

**Santander Banco de Emisiones,
S.A. (anteriormente denominada
Banesto Banco de Emisiones, S.A.)**


Cuentas Anuales e Informe de Gestión
correspondientes al ejercicio anual
terminado el 31 de diciembre de 2013,
junto con el Informe de Auditoría

INFORME DE AUDITORÍA DE CUENTAS ANUALES

A los Accionistas de
Santander Banco de Emisiones, S.A. (anteriormente denominada Banesto Banco de Emisiones, S.A.):

1. Hemos auditado las cuentas anuales de Santander Banco de Emisiones, S.A. (anteriormente denominada Banesto Banco de Emisiones, S.A. – en adelante “el Banco”), que comprenden el balance al 31 de diciembre de 2013, la cuenta de pérdidas y ganancias, el estado de ingresos y gastos reconocidos, el estado total de cambios en el patrimonio neto, el estado de flujos de efectivo y la memoria correspondientes al ejercicio anual terminado en dicha fecha. Los Administradores son responsables de la formulación de las cuentas anuales del Banco, de acuerdo con el marco normativo de información financiera aplicable al Banco (que se identifica en la Nota 1.b. de la Memoria adjunta) y, en particular, con los principios y criterios contables contenidos en el mismo. Nuestra responsabilidad es expresar una opinión sobre las citadas cuentas anuales en su conjunto, basada en el trabajo realizado de acuerdo con la normativa reguladora de la actividad de auditoría de cuentas vigentes en España, que requiere el examen, mediante la realización de pruebas selectivas, de la evidencia justificativa de las cuentas anuales y la evaluación de si su presentación, los principios y criterios contables utilizados y las estimaciones realizadas, están de acuerdo con el marco normativo de información financiera que resulta de aplicación.
2. En nuestra opinión, las cuentas anuales del ejercicio 2013 adjuntas expresan, en todos los aspectos significativos, la imagen fiel del patrimonio y de la situación financiera de Santander Banco de Emisiones, S.A. al 31 de diciembre de 2013, así como de los resultados de sus operaciones y de sus flujos de efectivo correspondientes al ejercicio anual terminado en dicha fecha, de conformidad con el marco normativo de información financiera que resulta de aplicación y, en particular, con los principios y criterios contables contenidos en el mismo.
3. Sin que afecte a nuestra opinión llamamos la atención respecto a lo señalado en la Nota 1 de la memoria adjunta en la que se menciona que las operaciones del Banco se efectúan dentro de la gestión del Grupo Santander, originándose los saldos y transacciones con sociedades vinculadas que se indican en la Nota 14 de la memoria adjunta. Las cuentas anuales adjuntas, que se presentan en cumplimiento de la normativa vigente, deben interpretarse en este contexto.
4. El informe de gestión adjunto del ejercicio 2013 contiene las explicaciones que los Administradores consideran oportunas sobre la situación del Banco, la evolución de sus negocios y sobre otros asuntos y no forma parte integrante de las cuentas anuales. Hemos verificado que la información contable que contiene el citado informe de gestión concuerda con la de las cuentas anuales del ejercicio 2013. Nuestro trabajo como auditores se limita a la verificación del informe de gestión con el alcance mencionado en este mismo párrafo y no incluye la revisión de información distinta de la obtenida a partir de los registros contables del Banco.

DELOITTE, S.L.
Inscrita en el R.O.A.C. N° S0692


Ignacio Gutiérrez
8 de abril de 2014




Miembro ejerciente:
DELOITTE, S.L.

Año 2014 N° 01/14/08803
COPIA GRATUITA

Informe sujeto a la tasa establecida en el artículo 44 del texto refundido de la Ley de Auditoría de Cuentas, aprobado por Real Decreto Legislativo 1/2011, de 4 de Julio

**Santander Banco de Emisiones,
S.A. (anteriormente denominada
Banesto Banco de Emisiones, S.A.)**

Cuentas Anuales e Informe de Gestión
correspondientes al ejercicio anual
terminado el 31 de diciembre de 2013



0L8992908

CLASE 8.^a

SANTANDER BANCO DE EMISIONES, S.A. (anteriormente denominada Banesto Banco de Emisiones S.A.)

BALANCES AL 31 DE DICIEMBRE DE 2013 Y 2012 (NOTAS 1 a 3)

(Miles de Euros)

| ACTIVO | Nota | 2013 | 2012 (*) | PASIVO Y PATRIMONIO NETO | Nota | 2013 | 2012 (*) |
|---|------|------------------|------------------|--|-------------------|---|---|
| CARTERA DE NEGOCIACIÓN: Derivados de negociación | | - | - | PASIVO CARTERA DE NEGOCIACIÓN: Derivados de negociación | | | - |
| INVERSIONES CREDITICIAS: Depósitos en entidades de crédito | 5 | 5.699.314 | 6.609.191 | PASIVOS FINANCIEROS A COSTE AMORTIZADO: Débitos representados por valores negociables Pasivos subordinados Otros pasivos financieros | 6 7 8 | 5.589.145 2.901 2.206 | 6.493.582 9.303 1.912 |
| | | | | PASIVOS FISCALES Corrientes | 8 | 288 | 298 |
| | | | | RESTO DE PASIVOS | | 24 | 19 |
| | | | | TOTAL PASIVO | | 5.594.564 | 6.505.114 |
| | | | | PATRIMONIO NETO FONDOS PROPIOS: Capital emitido <i>Escriturado</i> Prima de emisión Reservas acumuladas Resultado del ejercicio | 9 10 11 | 104.750 30.050 65.406 8.621 673 | 104.077 30.050 65.406 7.926 695 |
| | | | | TOTAL PATRIMONIO NETO | | 104.750 | 104.077 |
| TOTAL ACTIVO | | 5.699.314 | 6.609.191 | TOTAL PASIVO Y PATRIMONIO NETO | | 5.699.314 | 6.609.191 |

(*) Se presenta, única y exclusivamente, a efectos comparativos.
Las Notas 1 a 16 descritas en la Memoria adjunta, forman parte integrante del balance al 31 de diciembre de 2013.



0L8992909

CLASE 8.^a

SANTANDER BANCO DE EMISIONES, S.A (anteriormente denominada Banesto Banco de Emisiones S.A.)

CUENTAS DE PÉRDIDAS Y GANANCIAS

CORRESPONDIENTES A LOS EJERCICIOS ANUALES TERMINADOS

EL 31 DE DICIEMBRE DE 2013 Y 2012 (NOTAS 1 a 3)

(Miles de Euros)


| | Nota | Ingresos/(Gastos) | |
|---|-------|-------------------|--------------------|
| | | Ejercicio 2013 | Ejercicio 2012 (*) |
| INTERESES Y RENDIMIENTOS ASIMILADOS | 5 | 177.569 | 138.700 |
| INTERESES Y CARGAS ASIMILADAS | 6 y 7 | (176.506) | (137.650) |
| MARGEN DE INTERESES | | 1.063 | 1.050 |
| RESULTADOS DE OPERACIONES FINANCIERAS (neto): | | | |
| Cartera de negociación | | - | - |
| MARGEN BRUTO | | 1.063 | 1.050 |
| GASTOS GENERALES DE ADMINISTRACIÓN | 12 | | |
| Otros gastos generales de administración | | (102) | (57) |
| RESULTADO DE LA ACTIVIDAD DE EXPLOTACIÓN | | 949 | 993 |
| RESULTADO ANTES DE IMPUESTOS | | 961 | 993 |
| IMPUESTO SOBRE BENEFICIOS | 8 | (288) | (298) |
| RESULTADO DE LA ACTIVIDAD ORDINARIA | | 673 | 695 |
| RESULTADO DE OPERACIONES INTERRUMPIDAS (Neto) | | - | - |
| RESULTADO DEL EJERCICIO | | 673 | 695 |

(*) Se presenta, única y exclusivamente, a efectos comparativos.

Las Notas 1 a 16 descritas en la Memoria adjunta, forman parte integrante de la cuenta de pérdidas y ganancias del ejercicio 2013.



CLASE 8.^a



0L8992910

SANTANDER BANCO DE EMISIONES, S.A. (anteriormente denominada Banesto Banco de Emisiones S.A.)

ESTADOS DE CAMBIOS EN EL PATRIMONIO NETO

CORRESPONDIENTES A LOS EJERCICIOS ANUALES TERMINADOS

EL 31 DE DICIEMBRE DE 2013 Y 2012 (NOTAS 1 a 3)


A) ESTADOS DE INGRESOS Y GASTOS RECONOCIDOS

(Miles de Euros)

| | Ejercicio 2013 | Ejercicio 2012 (*) |
|--|-------------------|-----------------------|
| RESULTADO DEL EJERCICIO | 673 | 695 |
| OTROS INGRESOS Y GASTOS RECONOCIDOS | - | - |
| INGRESOS Y GASTOS TOTALES DEL EJERCICIO | 673 | 695 |

(*) Se presenta, única y exclusivamente, a efectos comparativos.

Las Notas 1 a 16 descritas en la Memoria adjunta, forman parte integrante del estado de ingresos y gastos reconocidos del ejercicio 2013.



0L8992911

CLASE 8.^a

SANTANDER BANCO DE EMISIONES, S.A. (anteriormente denominada Banesto Banco de Emisiones S.A.)

ESTADOS DE CAMBIOS EN EL PATRIMONIO NETO

CORRESPONDIENTES A LOS EJERCICIOS ANUALES TERMINADOS

EL 31 DE DICIEMBRE DE 2013 Y 2012 (NOTAS 1 a 3)

B) ESTADOS TOTALES DE CAMBIOS EN EL PATRIMONIO NETO

(Miles de Euros)

| | FONDOS PROPIOS | | | | | | | | Ajustes por valoración | Total patrimonio neto |
|---|----------------|------------------|--------------|-------------------------------|------------------------|-------------------------|-----------------------------------|----------------------|------------------------|-----------------------|
| | Capital | Prima de emisión | Reservas | Otros Instrumentos de Capital | Menos: Valores Propios | Resultado del Ejercicio | Menos: Dividendos y retribuciones | Total Fondos Propios | | |
| Saldo al 01/01/2013 | 30.050 | 65.406 | 7.926 | - | - | 695 | - | 104.077 | - | 104.077 |
| Ajustes por cambios de criterio contables | - | - | - | - | - | - | - | - | - | - |
| Ajustes por errores | - | - | - | - | - | - | - | - | - | - |
| Saldo inicial ajustado | 30.050 | 65.406 | 7.926 | - | - | 695 | - | 104.077 | - | 104.077 |
| Total ingresos/(gastos) Reconocidos | - | - | - | - | - | 673 | - | 673 | - | 673 |
| Otras variaciones del patrimonio neto | - | - | 695 | - | - | (695) | - | - | - | - |
| Traspos entre partidas de patrimonio neto | - | - | 695 | - | - | (695) | - | - | - | - |
| Saldo al 31/12/2013 | 30.050 | 65.406 | 8.621 | - | - | 673 | - | 104.750 | - | 104.750 |

| | FONDOS PROPIOS (*) | | | | | | | | Ajustes por Valoración (*) | Total Patrimonio Neto (*) |
|---|--------------------|------------------|--------------|-------------------------------|------------------------|-------------------------|-----------------------------------|----------------------|----------------------------|---------------------------|
| | Capital | Prima de Emisión | Reservas | Otros Instrumentos de Capital | Menos: Valores Propios | Resultado del Ejercicio | Menos: Dividendos y Retribuciones | Total Fondos Propios | | |
| Saldo al 01/01/2012 | 30.050 | 65.406 | 7.207 | - | - | 719 | - | 103.382 | - | 103.382 |
| Ajustes por cambios de criterio contables | - | - | - | - | - | - | - | - | - | - |
| Ajustes por errores | - | - | - | - | - | - | - | - | - | - |
| Saldo inicial ajustado | 30.050 | 65.406 | 7.207 | - | - | 719 | - | 103.382 | - | 103.382 |
| Total ingresos/(gastos) Reconocidos | - | - | - | - | - | 695 | - | 695 | - | 695 |
| Otras variaciones del patrimonio neto | - | - | 719 | - | - | (719) | - | - | - | - |
| Traspos entre partidas de patrimonio neto | - | - | 719 | - | - | (719) | - | - | - | - |
| Saldo al 31/12/2012 | 30.050 | 65.406 | 7.926 | - | - | 695 | - | 104.077 | - | 104.077 |

(*) Se presenta, única y exclusivamente, a efectos comparativos.

Las Notas 1 a 16 descritas en la Memoria adjunta, forman parte integrante del estado total de cambios en el patrimonio neto del ejercicio 2013.



0L8992912

CLASE 8.^a

SANTANDER BANCO DE EMISIONES, S.A. (anteriormente denominada Banesto Banco de Emisiones S.A.)

ESTADOS DE FLUJOS DE EFECTIVO CORRESPONDIENTES A LOS EJERCICIOS ANUALES

TERMINADOS EL 31 DE DICIEMBRE DE 2013 Y 2012 (NOTAS 1 a 3)

(Miles de Euros)


| | Ejercicio 2013 | Ejercicio 2012 (*) |
|--|-------------------|-----------------------|
| A. FLUJOS DE EFECTIVO DE LAS ACTIVIDADES DE EXPLOTACIÓN | 942 | 953 |
| Resultado del ejercicio | 673 | 695 |
| Ajustes para obtener los flujos de efectivo de las actividades de explotación: | | |
| Otros ajustes | 71.332 | (843) |
| Aumento/Disminución neta en los activos de explotación: | | |
| Cartera de negociación- | - | 87.583 |
| <i>Derivados de negociación</i> | - | 87.583 |
| Inversiones crediticias- | 991.826 | (2.441.452) |
| <i>Depósitos en entidades de crédito</i> | 992.114 | (2.441.452) |
| Otros activos de explotación | (288) | - |
| Aumento/Disminución neta en los pasivos de explotación: | | |
| Cartera de negociación- | - | (87.583) |
| <i>Derivados de negociación</i> | - | (87.583) |
| Pasivos financieros a coste amortizado- | (1.062.868) | 2.442.914 |
| <i>Débitos representados por valores negociables</i> | (1.056.466) | 2.442.613 |
| <i>Otros pasivos financieros</i> | - | 307 |
| <i>Pasivos Subordinados</i> | (6.402) | (6) |
| Otros pasivos de explotación- | (21) | (361) |
| Cobros/Pagos por impuesto sobre beneficios | - | - |
| B. FLUJOS DE EFECTIVO DE LAS ACTIVIDADES DE INVERSIÓN | - | - |
| C. FLUJOS DE EFECTIVO DE LAS ACTIVIDADES DE FINANCIACIÓN | - | - |
| D. EFECTO DE LAS VARIACIONES DE LOS TIPOS DE CAMBIO | - | - |
| E. AUMENTO/ DISMINUCIÓN NETA DEL EFECTIVO O EQUIVALENTES (A+B+C+D) | 942 | 953 |
| F. EFECTIVO Y EQUIVALENTES AL INICIO DEL PERIODO | 105.257 | 104.304 |
| G. EFECTIVO Y EQUIVALENTES AL FINAL DEL PERIODO | 106.199 | 105.257 |
| PRO-MEMORIA | | |
| COMPONENTES DEL EFECTIVO Y EQUIVALENTES AL FINAL DEL PERIODO | | |
| Otros activos financieros | 106.199 | 105.257 |
| TOTAL EFECTIVO Y EQUIVALENTES AL FINAL DEL PERIODO | 106.199 | 105.257 |

(*) Se presenta, única y exclusivamente, a efectos comparativos.

Las Notas 1 a 16 descritas en la Memoria adjunta, forman parte integrante del estado de flujos de efectivo del ejercicio 2013.



CLASE 8.ª
INFORMACIÓN



0L8992913

Santander Banco de Emisiones, S.A.
(anteriormente denominada Banesto Banco de Emisiones S.A.)

Memoria correspondiente al ejercicio anual terminado el
31 de diciembre de 2013

1. Reseña del Banco, bases de presentación de las cuentas anuales y otra información

a) *Reseña del Banco*

Santander Banco de Emisiones, S.A. ("el Banco") es una entidad de derecho privado, sujeta a la normativa y regulaciones de las entidades bancarias operantes en España. Se constituyó el 29 de mayo de 1935 con la denominación social de Banco General de Administración, S.A., cambiando su denominación social, el 30 de mayo de 1979, por Banco General, S.A., el 9 de julio de 1999, por Banesto Banco de Emisión, S.A., y el 28 de junio de 2013 por la actual.

Su objeto social está constituido por las actividades propias de las entidades bancarias privadas en general y, en particular, las determinadas en el artículo 175 del Código de Comercio y demás legislación en vigor relativa a la actividad de tales entidades. Su sede social se encuentra en la Avenida de Cantabria, s/n, 28660 Boadilla del Monte (Madrid).

Con fecha 9 de enero de 2013 los Consejos de Administración de Banco Santander, S.A. y Banco Español de Crédito, S.A., aprobaron el proyecto común de fusión por absorción de Banesto por parte de Banco Santander, y la fusión fue aprobada por sus Juntas Generales de Accionistas el 21 y 22 de marzo de 2013, respectivamente. Una vez obtenida la preceptiva autorización del Ministerio de Economía y Competitividad (artículo 45.c de la ley de Ordenación Bancaria), se otorgó la correspondiente escritura de fusión e, inscrita esta en el Registro Mercantil de Cantabria, se produjo la extinción sin liquidación de Banesto y la transmisión en bloque de todo su patrimonio a Banco Santander, entre el que se encontraba la participación en la Sociedad.


El Banco no dispone de personal propio, por lo que Banco Santander, S.A. ("Santander") realiza todas las tareas administrativas y de gestión del Banco sin coste alguno para el mismo. En consecuencia los importes que figuran como gastos e ingresos en las cuentas de pérdidas y ganancias adjuntas deben interpretarse en el contexto del Grupo en el que el Banco realiza sus operaciones y no como una entidad independiente.

En el ejercicio 2004, el Banco realizó un programa de emisión de obligaciones subordinadas denominado "Obligaciones Subordinadas Banesto Banco de Emisiones Marzo 2004" por importe de 500 millones de euros, con la garantía solidaria de Banco Santander S.A. (antes Banco Español de Crédito, S.A.). Durante el ejercicio 2011 el Banco amortizó 488,5 millones de euros de obligaciones subordinadas integrantes de la citada emisión en el marco de la operación de canje por Bonos simples de Banco Español de Crédito, S.A.

A lo largo del ejercicio 2011, Banco Español de Crédito, S.A., adquirió en el mercado secundario obligaciones subordinadas integrantes de dicha emisión, "Obligaciones Subordinadas Banesto Banco de Emisiones Marzo 2004", por un valor nominal de 2.200 miles de euros. Posteriormente estos títulos fueron recomprados por Banesto Banco de Emisiones, S.A., que procedió a su amortización. Durante el ejercicio 2013, y siguiendo el mismo procedimiento descrito anteriormente, se han amortizado obligaciones subordinadas por valor nominal de 6.400 miles de euros.



CLASE 8.^a



OL8992914

Al 31 de diciembre de 2013 permanecen vivas obligaciones subordinadas integrantes de esta emisión por valor nominal de 2.900 miles de euros (véase Nota 7).

En junio de 2011, el Banco realizó un programa de emisión de warrants sobre índices bursátiles y sobre títulos de renta variable denominado "Warrants Banesto Banco de Emisiones 2011", por un importe nominal máximo de 400 millones de euros. Durante el ejercicio 2011 el Banco emitió warrants bajo dicho programa por un importe nominal de 233 millones de euros. Dicho programa ha vencido durante el primer semestre de 2012.

En marzo de 2009, el Banco realizó el programa de pagarés "Banesto Banco de Emisiones 2009" por importe máximo de 6.500 millones de euros de valor nominal. Con fecha 22 de diciembre de 2009 se realizó una ampliación de dicho importe hasta 7.500 millones de euros. Al 31 de diciembre de 2012 dicha emisión de pagarés ha vencido íntegramente (véase Nota 6).

En marzo de 2011, el Banco ha realizado el programa de pagarés "Banesto Banco de Emisiones 2011" por importe máximo de 6.500 millones de euros de valor nominal. El importe nominal de las emisiones realizadas durante el ejercicio 2011 bajo dicho programa ascendió a 3.290 millones de euros. Al 31 de diciembre de 2013 no se encuentran pagarés vivos integrantes de esta emisión (1.943 millones de euros, al 31 de diciembre de 2012 - véase Nota 6).

En marzo de 2012, el Banco ha realizado el programa de pagarés "Banesto Banco de Emisiones 2012" por importe máximo de 7.500 millones de euros de valor nominal. El importe nominal de las emisiones realizadas durante el ejercicio 2013 bajo dicho programa ha ascendido a 3.599 millones de euros, 5.754 millones de euros durante 2012.

Todas las emisiones realizadas por el Banco están garantizadas por Banco Santander, S.A. (véase Nota 9).

Las cuentas anuales del Banco correspondientes al ejercicio 2012 fueron aprobadas por la Junta General de Accionistas en su reunión celebrada el 28 de junio de 2013. Las cuentas anuales correspondientes al ejercicio 2013 se encuentran pendientes de aprobación por la Junta General de Accionistas. No obstante, el Consejo de Administración del Banco entiende que dichas cuentas anuales serán aprobadas sin cambios.


b) Bases de presentación de las cuentas anuales

Las cuentas anuales del Banco correspondientes al ejercicio 2013 han sido formuladas por los Administradores, en la reunión de su Consejo de Administración celebrada el 28 de marzo de 2014, de acuerdo con el marco normativo de información financiera que resulta de aplicación al Banco, que es el establecido en el Código de Comercio y la restante legislación mercantil, en la Circular 4/2004, de 22 de diciembre, del Banco de España y otras normas de obligado cumplimiento aprobadas por el Banco de España, de forma que muestran la imagen fiel del patrimonio y de la situación financiera del Banco al 31 de diciembre de 2013 y de los resultados de sus operaciones, de los cambios en su patrimonio neto y de sus flujos de efectivo generados durante el ejercicio anual terminado en esa fecha. Dichas cuentas anuales se han preparado a partir de los registros de contabilidad del Banco.

Los principales principios y políticas contables y criterios de valoración que se han aplicado en la preparación de las cuentas anuales del Banco del ejercicio 2013 se indican en la Nota 2. No existe ningún principio contable ni criterio de valoración que, teniendo un efecto significativo en las cuentas anuales del ejercicio 2013, se haya dejado de aplicar en su elaboración.



CLASE 8.ª



0L8992915

El Banco está integrado en el Grupo Banco Santander (en adelante, el "Grupo" o el "Grupo Santander" - véase Nota 9) cuya sociedad dominante es Banco Santander, S.A., con domicilio social en Paseo de Pereda nº 9-12, Santander, siendo esta sociedad la que formula cuentas anuales consolidadas. Las cuentas anuales consolidadas del Grupo Banco Santander del ejercicio 2013 fueron formuladas por los Administradores de Banco Santander, S.A. en la reunión de su Consejo de Administración celebrada el 27 de enero de 2014, y aprobadas por la Junta General de Accionistas celebrada el 28 de marzo de 2014.

De acuerdo con la legislación mercantil, los Administradores del Banco presentan, a efectos comparativos, con cada una de las partidas del balance, cuenta de pérdidas y ganancias, el estado de ingresos y gastos reconocidos, el estado total de cambios en el patrimonio neto, el estado de flujos de efectivo y la memoria, además, de las cifras del ejercicio 2013, las correspondientes al ejercicio anterior, obtenidas por aplicación de la Circular 4/2004 del Banco de España. Consecuentemente, las cifras correspondientes al ejercicio 2012 que figuran en esta memoria se presentan, única y exclusivamente, a efectos comparativos por lo que no constituyen las cuentas anuales del Banco del ejercicio 2012.

c) Recursos propios

La Circular 3/2008 del Banco de España, de 22 de mayo, a entidades de crédito, sobre determinación y control de los recursos propios mínimos, regula los recursos propios mínimos que han de mantener las entidades de crédito españolas - tanto a título individual como de grupo consolidado - y la forma en la que han de determinarse tales recursos propios, así como los distintos procesos de autoevaluación del capital que deben realizar las entidades y la información de carácter público que deben remitir al mercado las mencionadas entidades.

La Circular 3/2008 desarrolla la normativa española sobre los recursos propios y la supervisión en base consolidada de las entidades financieras, así como la adaptación de las mismas a las correspondientes directivas de requerimientos de capital de la Unión Europea (en adelante "CRD", siglas en inglés de "Capital Requirements Directives"), siguiendo las recomendaciones contenidas en los acuerdos adoptados por el Comité de Supervisión Bancaria del Banco Internacional de Pagos de Basilea.

La aplicación a partir del 1 de enero de 2014 de los requerimientos de capital establecidos por la directiva 2013/36/UE, conocida como "CRD IV", y de su reglamento ("CRR") implicará la derogación de normas de menor rango que conlleven requerimientos adicionales de capital, y en particular, de los requerimientos de capital principal establecidos en la Circular 7/2012.


La entrada en vigor de dicha regulación es para el 1 de enero de 2014. A partir de esa fecha, quedarán derogados los artículos de la Normativa actual que vayan en contra de la regulación europea.

La gestión que el Banco realiza de sus recursos propios se ajusta, en lo que a definiciones conceptuales se refiere, a lo dispuesto en la Circular 3/2008. En este sentido, el Banco considera como recursos propios computables a efectos de solvencia los establecidos en dichas Circulares.

Al 31 de diciembre de 2013 y 2012, y durante dichos ejercicios, los recursos propios computables del Grupo, y el coeficiente de capital principal, excedían de los requeridos por la normativa en vigor.



CLASE 8.^a



0L8992916

d) Fondo de Garantía de Depósitos

El Banco está integrado en el Fondo de Garantía de Depósitos desde el 5 de febrero de 2009. De acuerdo con la Orden Ministerial EHA/3515/2009, de 29 de diciembre, del Ministerio de Economía y Hacienda, en la que se establecían las aportaciones al Fondo a realizar por los bancos y las cajas de ahorros, y a propuesta del Banco de España, el importe de las aportaciones realizadas por las entidades de crédito se correspondía con el 1 por mil de una base integrada por los depósitos a los que se extiende la garantía.

Durante el ejercicio 2012, se publicó el Real Decreto – ley 2/2012, de 3 de febrero, de saneamiento del sector financiero, por el que, con fecha 30 de julio de 2012 la Comisión Gestora del Fondo de Garantía de Depósitos de Entidades de Crédito, acordó la realización de una derrama extraordinaria entre las entidades adscritas al mismo estimada sobre la base de las aportaciones a 31 de diciembre de 2011 y liquidables mediante cuotas anuales iguales durante los siguientes diez años.

Asimismo, se publicó en el ejercicio 2012, el Real Decreto – ley 24/2012, de 31 de agosto, de reestructuración y resolución de entidades de crédito, por el que, se establecía, previa determinación del Banco de España, la restitución, por parte del Fondo de Garantía de Depósitos, de los importes de los depósitos garantizados cuando se produzca el impago de depósitos vencidos y exigibles, siempre y cuando no se haya acordado la apertura de un proceso de resolución de la entidad. En este sentido, el Fondo podrá adoptar medidas de apoyo a la resolución de una entidad de crédito tales como el otorgamiento de garantías, la concesión de préstamos y créditos y la adquisición de activos o pasivos, pudiendo mantener su gestión o encomendarla a un tercero.

Durante el ejercicio 2013, se ha publicado el Real Decreto-ley 6/2013 de 22 de marzo, de protección a los titulares de determinados productos de ahorro e inversión y otras medidas de carácter financiero, por el cual y a fin de reforzar el patrimonio del Fondo de Garantía de Depósitos de Entidades de Crédito, la aportación anual prevista por el artículo 3 del Real Decreto 2606/1996, de 20 de diciembre, sobre Fondos de Garantía de Depósitos de Entidades de Crédito, a realizar por las entidades adheridas sobre los depósitos a 31 de diciembre de 2012, se incrementará excepcionalmente, y por una sola vez, en un 3 por mil adicional. El importe correspondiente al primer tramo de dicha aportación extraordinaria asciende a 65 miles de euros y se encuentra registrado a 31 de diciembre de 2013 en el epígrafe de "Otras cargas de explotación" de la cuenta de pérdidas y ganancias adjunta y un segundo tramo, que comprenderá el 60 por ciento restante, a satisfacer a partir de 2014 y dentro de un máximo de 7 años, de acuerdo al calendario de pago que fije la Comisión Gestora del Fondo de Garantía de Depósitos de Entidades de Crédito.

El Banco está integrado en el Fondo de Garantía de Depósitos. Sin embargo, durante los ejercicios 2013 y 2012 el Banco no ha realizado aportación alguna al mismo al no presentar en el pasivo de su balance depósitos ni instrumentos de naturaleza similar o que cumplan idéntica función económica.


e) Responsabilidad de la información y estimaciones realizadas

La información contenida en estas cuentas anuales es responsabilidad de los Administradores del Banco. En la elaboración de estas cuentas anuales se han utilizado, ocasionalmente, estimaciones realizadas por el Banco para cuantificar algunos de los activos, pasivos, ingresos, gastos y compromisos que figuran registrados en ellas. Estas estimaciones se refieren principalmente a las pérdidas por deterioro de determinados activos (véase Nota 5).

Estas estimaciones se realizaron en función de la mejor información disponible a 31 de diciembre de 2013 sobre los hechos analizados. Sin embargo, es posible que acontecimientos que pudieran tener lugar en el futuro obligasen a modificar dichas estimaciones (al alza o a la baja) en próximos ejercicios.



CLASE 8.^a



OL8992917

f) Estacionalidad de las transacciones del Banco

Dadas las actividades a las que se dedica el Banco, las transacciones del mismo no cuentan con un carácter cíclico o estacional. Por este motivo no se incluyen desgloses específicos en la presente memoria correspondientes al ejercicio terminado el 31 de diciembre de 2013.

g) Contratos de agencia

Ni al cierre del ejercicio 2013, ni en ningún momento durante el mismo, el Banco ha mantenido en vigor "Contratos de agencia" en la forma en la que éstos se contemplan en el artículo 22 del Real Decreto 1245/1995 de 14 de julio.

h) Impacto medioambiental

Dadas las actividades a las que se dedica el Banco, éste no tiene responsabilidades, gastos, activos, ni provisiones o contingencias de naturaleza medioambiental que pudieran ser significativos en relación con el patrimonio, la situación financiera y los resultados del mismo. Por este motivo, no se incluyen desgloses específicos en la presente memoria respecto a información de cuestiones medioambientales.

i) Informe anual del servicio de atención al cliente

De conformidad con lo establecido en el artículo 17 de la Orden ECO/734/2004, de 11 de marzo, del Ministerio de Economía, sobre los Departamentos y Servicios de Atención al Cliente y el Defensor del Cliente de las Entidades Financieras, el Consejo de Administración de Banesto, en cumplimiento de la citada Orden Ministerial, aprobó en el ejercicio 2010 el Reglamento del Servicio de Atención al Cliente del Grupo Banco Español de Crédito, al que se encontraba adherido el Banco actualmente al del Grupo Santander (véase Nota 9). En el Informe Anual presentado por el titular del Servicio en el Consejo de Administración de Banco Santander celebrado el 28 de marzo de 2014, se indica la inexistencia de reclamación alguna que afecte al Banco.

j) Hechos posteriores

Desde el 1 de enero de 2014 y hasta la formulación de estas cuentas anuales no se ha producido ningún suceso que les afecte de manera significativa y que no se haya descrito en las restantes Notas de esta Memoria.

k) Impactos comparativos NIIF

El artículo 537 del Texto Refundido de la Ley de Sociedades de Capital establece que las sociedades que hayan emitido valores admitidos a cotización en un mercado regulado de cualquier Estado miembro de la Unión Europea y que, de acuerdo con la normativa en vigor, publiquen únicamente cuentas anuales individuales, estarán obligadas a informar en la memoria de las cuentas anuales de las principales variaciones que, en su caso, se producirían en el patrimonio neto y en la cuenta de pérdidas y ganancias si, para la formulación, se hubieran aplicado las Normas Internacionales de Información Financiera adoptadas por los Reglamentos de la Unión Europea (en adelante, las "NIIF-UE"), indicando los criterios de valoración aplicados.



CLASE 8.ª



0L8992918

A este respecto, indicar que si, en la formulación de estas cuentas anuales, se hubieran aplicado las NIIF-UE, en lugar de las normas establecidas en circular 4/2004 de Banco de España, no se hubieran producido variaciones ni en el patrimonio neto del Banco al 31 de diciembre de 2013, ni en la cuenta de pérdidas y ganancias correspondiente al ejercicio anual terminado en dicha fecha.

2. Principios y políticas contables y criterios de valoración aplicados

En la preparación de estas cuentas anuales se han aplicado los siguientes principios y políticas contables y criterios de valoración:

a) Cartera de negociación

Incluye los activos o pasivos financieros adquiridos o emitidos con el objeto de beneficiarse a corto plazo de las variaciones que experimenten sus precios y los derivados financieros que no cumplen la definición de contrato de garantía financiera ni han sido designados como instrumentos de cobertura contable.

Los instrumentos financieros clasificados dentro de la cartera de negociación se valoran a su valor razonable, sin deducir ningún coste de transacción en que pueda incurrirse en su venta o cualquier otra forma de disposición. Las variaciones en el valor razonable de dichos instrumentos financieros se registran con contrapartida en la cuenta de pérdidas y ganancias.

Se entiende por "valor razonable" de un instrumento financiero, en una fecha dada, el importe por el que podría ser comprado o vendido en esa fecha entre dos partes interesadas, en condiciones de independencia mutua, y debidamente informadas en la materia, que actuaran libre y prudentemente. La referencia más objetiva y habitual del valor razonable de un instrumento financiero es el precio que se pagaría por él en un mercado organizado, transparente y profundo ("precio de cotización" o "precio de mercado").

Cuando no existe precio de mercado para un determinado instrumento financiero, para estimar su valor razonable se recurre al establecido en transacciones recientes de instrumentos análogos y, en su defecto, a modelos de valoración suficientemente contrastados por la comunidad financiera internacional; teniéndose en consideración las peculiaridades específicas del instrumento a valorar y, muy especialmente, los distintos tipos de riesgos que el instrumento lleva asociados. No obstante lo anterior, las propias limitaciones de los modelos de valoración desarrollados y las posibles inexactitudes en las asunciones exigidas por estos modelos pueden dar lugar a que el valor razonable así estimado de un instrumento financiero no coincida exactamente con el precio al que el instrumento podría ser comprado o vendido en la fecha de su valoración.

El Banco utiliza cotizaciones publicadas en mercados activos para la valoración de estos instrumentos financieros.


Durante el ejercicio 2012 vencieron los warrants que el Banco emitió en 2011 y, por tanto, al 31 de diciembre de 2013 el Banco no presenta saldo alguno en dichos capítulos del Balance.

b) Inversiones crediticias

Incluye los activos financieros que, no negociándose en un mercado activo, sus flujos de efectivo son de importe determinado o determinable y en los que se recuperará todo el desembolso realizado por el Banco, excluidas las razones imputables a la solvencia del deudor.



CLASE 8.ª



0L8992919

Estos activos financieros se valoran a su "coste amortizado", utilizándose en su determinación el método del "tipo de interés efectivo". Por "coste amortizado" se entiende el coste de adquisición de un activo financiero corregido (en más o en menos, según sea el caso) por los reembolsos de principal y la parte imputada sistemáticamente a las cuentas de pérdidas y ganancias de la diferencia entre el coste inicial y el correspondiente valor de reembolso al vencimiento. En el caso de los activos financieros, el coste amortizado incluye, además, las correcciones a su valor motivadas por el deterioro que, en su caso, hayan experimentado.

El "tipo de interés efectivo" es el tipo de actualización que iguala exactamente el valor inicial de un instrumento financiero a la totalidad de sus flujos de efectivo estimados por todos los conceptos a lo largo de su vida remanente. Para los instrumentos financieros a tipo de interés fijo, el tipo de interés efectivo coincide con el tipo de interés contractual establecido en el momento de su adquisición, ajustado, en su caso, por las comisiones y por los costes de transacción que, de acuerdo a lo dispuesto en la Circular 4/2004 del Banco de España, deban incluirse en el cálculo del dicho tipo de interés efectivo. En los instrumentos financieros a tipos de interés variable, el tipo de interés efectivo se estima de manera análoga a las operaciones de tipo de interés fijo, siendo recalculado en cada fecha de revisión del tipo de interés contractual de la operación, atendiendo a los cambios que hayan sufrido los flujos de efectivo futuros de la misma.

c) Pasivos financieros a coste amortizado

Incluye los pasivos financieros no incluidos en las categorías de cartera de negociación, otros pasivos financieros a valor razonable con cambios en pérdidas y ganancias y pasivos financieros a valor razonable con cambio en patrimonio y que responden a las actividades típicas de captación de fondos de las entidades financieras; cualquiera que sea su forma de instrumentalización y su plazo de vencimiento.

Los pasivos financieros se valoran, generalmente, a su coste amortizado, tal y como ha sido definido anteriormente, excepto los incluidos en el capítulo "Cartera de negociación".

d) Compensaciones de saldos

Sólo se compensan entre sí - y, consecuentemente, se presentan en el balance por su importe neto - los saldos deudores y acreedores con origen en transacciones que, contractualmente o por imperativo de una norma legal, contemplan la posibilidad de compensación y el Banco tiene la intención de liquidarlos por su importe neto o de realizar el activo y proceder al pago del pasivo de forma simultánea.

En los ejercicios 2013 y 2012 el Banco no ha efectuado ninguna compensación de saldos.


e) Deterioro del valor de los activos financieros

Un activo financiero se considera deteriorado - y, consecuentemente, se corrige su valor en libros para reflejar el efecto de su deterioro - cuando existe una evidencia objetiva de que se han producido eventos que dan lugar a:

- En el caso de instrumentos de deuda (créditos y valores representativos de deuda), un impacto negativo en los flujos de efectivo futuros que se estimaron en el momento de formalizarse la transacción.
- En el caso de instrumentos de capital, que no pueda recuperarse íntegramente su valor en libros.



CLASE 8.^a




0L8992920

En este sentido, entre las situaciones que de producirse son consideradas por el Banco como evidencias objetivas de que un instrumento financiero se puede encontrar deteriorado, y que da lugar a un análisis específico de dichos instrumentos financieros de cara a determinar el importe de su posible deterioro, se encuentran las indicadas en la Circular 4/2004 del Banco de España y en particular, para los instrumentos de deuda, los indicados en el Anejo IX de la Circular 4/2004 del Banco de España. Entre estas situaciones que constituyen para el Banco una evidencia objetiva del posible deterioro de un instrumento financiero se encuentran las siguientes:

- a) dificultades financieras significativas del emisor o del obligado al pago;
- b) incumplimientos de las cláusulas contractuales, tales como impagos o retrasos en el pago de los intereses o el principal;
- c) cuando el Banco, por razones económicas o legales relacionadas con dificultades financieras del prestatario, otorga al prestatario concesiones o ventajas que en otro caso no hubiera otorgado, siempre aplicando para ello los requisitos establecidos por la legislación aplicable al Banco;
- d) cuando se considere probable que el prestatario entre en una situación concursal o en cualquier otra situación de reorganización financiera relacionadas con dificultades para hacer frente a sus compromisos de pago;
- e) la desaparición de un mercado activo para el activo financiero en cuestión, debido a dificultades financieras del deudor o de la contraparte del riesgo contraído por el Banco, o
- f) si los datos observables indican que existe una disminución en los flujos de efectivo estimados futuros en un grupo de activos financieros de características homogéneas desde el reconocimiento inicial de aquellos, aunque la disminución no pueda ser todavía identificada con activos financieros individuales del grupo, incluyendo entre tales datos:
 - i) cambios adversos en las condiciones de pago de los prestatarios del grupo (por ejemplo, un número creciente de retrasos en los pagos o un número creciente de prestatarios por tarjetas de crédito que hayan alcanzado su límite de crédito y estén pagando el importe mensual mínimo, deudores que presenten una estructura financiera inadecuada o cualquier otro tipo de dificultades para hacer frente a sus compromisos de pago, etc.), o
 - ii) condiciones económicas locales o nacionales que se correlacionen con impagos en los activos del grupo (por ejemplo, un incremento en la tasa de desempleo en el área geográfica de los prestatarios, un descenso en el precio de las propiedades hipotecadas en el área relevante, o cambios adversos en las condiciones del sector que afecten a los prestatarios del grupo, etc.).
- g) Para los instrumento de patrimonio, se toma en consideración la información sobre los cambios significativos que, con un efecto adverso, hayan tenido lugar en el entorno tecnológico, de mercado, económico o legal en el que opere el emisor, y las situaciones específicas que afectan a las entidades en las que se invierte y que puedan indicar que el coste de la inversión en el instrumento de patrimonio puede no ser recuperable. Un descenso prolongado o significativo en el valor razonable de una inversión en un instrumento de patrimonio por debajo de su coste también es una evidencia objetiva de deterioro del valor, si bien requiere por parte del Banco el análisis correspondiente de si tal disminución se corresponde realmente con un deterioro de la inversión que lleve a la conclusión de que no se recuperará el importe invertido por el Banco.



CLASE 8.^a



OL8992921

Como criterio general, y sin perjuicio de lo indicado en los párrafos de esta Nota, la corrección del valor en libros de los instrumentos financieros por causa de su deterioro se efectúa con cargo a la cuenta de pérdidas y ganancias del periodo en el que tal deterioro se manifiesta y las recuperaciones de las pérdidas por deterioro previamente registradas, en caso de producirse, se reconocen en la cuenta de pérdidas y ganancias del periodo en el que el deterioro se elimina o se reduce.

Cuando se considera remota la recuperación de cualquier importe registrado, éste se elimina del balance, sin perjuicio de las actuaciones que pueda llevar a cabo el Banco para intentar conseguir su cobro hasta tanto no se hayan extinguido definitivamente sus derechos, sea por prescripción, condonación u otras causas.

A continuación se presentan los criterios aplicados por el Banco para determinar las posibles pérdidas por deterioro existentes en los instrumentos de deuda valorados a coste amortizado, así como el método seguido para contabilizaciones por dicho deterioro.

El importe de las pérdidas por deterioro experimentadas por estos instrumentos coincide con la diferencia positiva entre sus respectivos valores en libros y los valores actuales de sus flujos de efectivo futuros previstos. El valor de mercado de los instrumentos de deuda cotizados se considera una estimación razonable del valor actual de sus flujos de efectivo futuros.

En la estimación de los flujos de efectivo futuros de los instrumentos de deuda se tienen en consideración:

- La totalidad de los importes que está previsto obtener durante la vida remanente del instrumento; incluso, si procede, de los que puedan tener su origen en las garantías con las que cuente (una vez deducidos los costes necesarios para su adjudicación y posterior venta). La pérdida por deterioro considera la estimación de la posibilidad de cobro de los intereses devengados, vencidos y no cobrados,
- Los diferentes tipos de riesgo a que esté sujeto cada instrumento, y
- Las circunstancias en las que previsiblemente se producirán los cobros.

Posteriormente, dichos flujos de efectivo se actualizan al tipo de interés efectivo del instrumento (si su tipo contractual fuese fijo) o al tipo de interés contractual efectivo en la fecha de la actualización (cuando éste sea variable).


El reconocimiento en la cuenta de pérdidas y ganancias del devengo de intereses se interrumpe para todos los instrumentos de deuda calificados individualmente como deteriorados, así como para aquellos para los que se han calculado colectivamente pérdidas por deterioro por tener importes vencidos con una antigüedad superior a 3 meses.

Por lo que se refiere específicamente a las pérdidas por deterioro que tienen su causa en la materialización del riesgo de insolvencia de los obligados al pago (riesgo de crédito), un instrumento de deuda sufre deterioro por insolvencia:

- Cuando se evidencia un envilecimiento en la capacidad de pago del obligado a hacerlo, bien sea puesto de manifiesto por su morosidad o por razones distintas de ésta, y/o
- Por materialización del "riesgo-país", entendiéndose como tal el riesgo que concurre en los deudores residentes en un país por circunstancias distintas del riesgo comercial habitual.



CLASE 8.^a



0L8992922

El proceso de evaluación y cálculo de las posibles pérdidas por deterioro de estos activos se lleva a cabo:

- Individualmente, para todos los instrumentos de deuda significativos y para los que, no siendo significativos, no son susceptibles de ser clasificados en grupos homogéneos de instrumentos de características similares atendiendo al tipo de instrumento, sector de actividad del deudor y área geográfica de su actividad, tipo de garantía, antigüedad de los importes vencidos, etc.
- Colectivamente: El Banco establece distintas clasificaciones de las operaciones en atención a la naturaleza de los obligados al pago y de las condiciones del país en que residen, situación de la operación y tipo de garantía con la que cuenta, antigüedad de la morosidad, etc. y fija para cada uno de estos grupos de riesgo las pérdidas por deterioro ("pérdidas identificadas") que deben ser reconocidas en las cuentas anuales.

Adicionalmente a las pérdidas identificadas, el Banco reconoce una pérdida global por deterioro de los riesgos clasificados en situación de "normalidad" - y que, por tanto, no hayan sido identificadas específicamente -. Esta pérdida se cuantifica por aplicación de los parámetros establecidos por el Banco de España en base a su experiencia y de la información que tiene del sector bancario español, que se modifican cuando lo aconsejan las circunstancias.

f) Baja del balance de los activos y pasivos financieros

El tratamiento contable de las transferencias de activos financieros está condicionado por la forma en que se traspasan a terceros los riesgos y beneficios asociados a los activos que se transfieren.

Conforme a lo establecido en el marco normativo de referencia, los activos financieros sólo se dan de baja del balance cuando se han extinguido los flujos de efectivo que generan o cuando se han transferido sustancialmente a terceros los riesgos y beneficios que llevan implícitos. Similarmente, los pasivos financieros sólo se dan de baja del balance cuando se han extinguido las obligaciones que generan o cuando se adquieren (bien sea con la intención de cancelarlos, bien con la intención de recolocarlos de nuevo).

g) Reconocimiento de ingresos y gastos

Seguidamente se resumen los criterios más significativos utilizados por el Banco para el reconocimiento de sus ingresos y gastos:

i. Ingresos y gastos por intereses y conceptos asimilados

Con carácter general, los ingresos y gastos por intereses y conceptos asimilables a ellos se reconocen contablemente en función de su período de devengo, por aplicación del método de interés efectivo.

ii. Ingresos y gastos no financieros


Se reconocen contablemente de acuerdo con el criterio de devengo.

iii. Cobros y pagos diferidos en el tiempo

Se reconocen contablemente por el importe que resulta de actualizar financieramente a tasas de mercado los flujos de efectivo previstos.



CLASE 8.^a



OL8992923

h) Impuesto sobre Beneficios

El gasto por impuesto sobre beneficios del ejercicio viene determinado por el impuesto a pagar respecto al resultado fiscal de dicho ejercicio, una vez consideradas las variaciones producidas en dicho ejercicio derivadas de las diferencias temporales, las deducciones y bonificaciones y de bases imponibles negativas de ejercicios anteriores y aplicadas efectivamente en este.

i) Transacciones en moneda extranjera

La moneda funcional del Banco es el euro. Consecuentemente, todos los saldos y transacciones denominados en monedas diferentes al euro se consideran denominados en "moneda extranjera". Al 31 de diciembre de 2013 y 2012, no había activos y pasivos monetarios denominados en moneda extranjera.

j) Estado de flujos de efectivo


En los estados de flujos de efectivo se utilizan las siguientes expresiones en los siguientes sentidos:

- Flujos de efectivo: entradas y salidas de dinero en efectivo y de sus equivalentes; entendiéndose por éstos las inversiones a corto plazo de gran liquidez y bajo riesgo de alteraciones en su valor.
- Actividades de explotación: actividades típicas de las entidades de crédito, así como otras actividades que no pueden ser calificadas como de inversión o de financiación.
- Actividades de inversión: las de adquisición, enajenación o disposición por otros medios de activos a largo plazo y otras inversiones no incluidas en el efectivo y sus equivalentes.
- Actividades de financiación: actividades que producen cambios en el tamaño y composición del patrimonio neto y de los pasivos que no forman parte de las actividades de explotación.

A efectos de la elaboración del estado de flujos de efectivo, se ha considerado como "efectivo y equivalentes de efectivo" aquellas inversiones a corto plazo de gran liquidez y con bajo riesgo a cambios en su valor. De esta manera, el Banco considera efectivo o equivalentes de efectivo los saldos registrados en el epígrafe "Caja y depósitos en Bancos Centrales" del balance, así como los saldos "a la vista" registrados en el epígrafe "Depósitos en entidades de crédito".

3. Distribución de resultados del Banco

La distribución del beneficio neto del Banco del ejercicio 2013 que el Consejo de Administración propondrá a la Junta General de Accionistas para su aprobación, es la siguiente:



0L8992924

CLASE 8.^a

| | Miles de Euros |
|-------------------------------------|----------------|
| Distribución: | |
| Reserva legal | 67 |
| Reservas voluntarias | 606 |
| Beneficio neto del ejercicio | 673 |

El beneficio básico por acción se determina dividiendo el resultado neto del ejercicio entre el número medio ponderado de las acciones en circulación durante ese ejercicio. A 31 de diciembre de 2013, el beneficio así calculado ascendió a 0,13 euros por acción (0,14 euros por acción a 31 de diciembre de 2012).

El beneficio diluido por acción se determina de forma similar al beneficio básico, pero el número medio ponderado de acciones en circulación se ajusta para tener en cuenta el efecto dilutivo potencial de las opciones sobre acciones, warrants y deuda convertible en vigor al cierre del ejercicio.

A 31 de diciembre de 2013 y 2012 no existían instrumentos basados en acciones con un efecto dilutivo sobre el beneficio por acción de modo que el beneficio por acción diluido ascendía a 0,13 euros por acción y 0,14 euros por acción, respectivamente.

4. Retribuciones y otras prestaciones al Consejo de Administración del Banco

a) Retribuciones al Consejo de Administración

Durante el ejercicio 2013, los miembros del Consejo de Administración del Banco no han devengado importe alguno en concepto de sueldos, dietas y atenciones estatutarias. Asimismo, tampoco existen obligaciones contraídas en materia de pensiones y seguros de vida u otros compromisos con los miembros anteriores o actuales del Consejo de Administración, ni se les ha concedido anticipos ni créditos.

b) Detalle de participaciones en sociedades con actividades similares y realización por cuenta propia o ajena de actividades similares por parte de Consejeros del Banco

De conformidad con lo establecido en los artículos 229 y 230 de la Ley de Sociedades de Capital, con el fin de reforzar la transparencia de las sociedades anónimas cotizadas, a continuación se señalan las participaciones de los miembros del Consejo, así como de determinadas personas vinculadas a los mismos según se define en la Ley de Sociedades de Capital, en el capital social de entidades cuyo objeto social sea: (i) banca, financiación o crédito; (ii) seguros; (iii) gestión de Instituciones de Inversión Colectiva; o (iv) intermediación de valores; así como las funciones de administración o dirección que, en su caso, ejercen en ellas:



0L8992925

CLASE 8.^a

| Titular | Sociedad Participada | Actividad | Participación | Funciones |
|---------------------------------|---|-----------|---------------------------------|-------------------------------|
| D. José Galiana Guiu | Banco de Albacete, S.A. | Banca | - | Consejero |
| | Santander Brasil, Establecimiento Financiero de Crédito, S.A. | | | Consejero |
| | Banco Santander, S.A. | | | Empleado |
| D. Luis Alfonso Díaz de Orueta* | Banco Santander, S.A. | Banca | Inferiores al 0,05% del capital | - |
| D. José Félix Ainsa Abós | Banco Santander, S.A. | Banca | Inferiores al 0,05% del capital | Director Proyecto Corporativo |
| D. Jose Luis Gavilán Osset | Banco Santander, S.A. | Banca | Inferiores al 0,05% del capital | - |
| D. José Manuel García de Ponga | Banco Santander, S.A. | Banca | - | - |

* Presenta su dimisión a 18/02/2014, la cual es aceptada sustituyéndole Rubén Navajo Turégano

Ninguno de los miembros del Consejo realiza, por cuenta propia o ajena, actividades del género recogido en la tabla anterior. Asimismo, de acuerdo con lo requerido por el artículo 114.2 de la Ley del Mercado de Valores, se hace constar que durante los ejercicios 2013 y 2012, los Administradores del Banco no han realizado por sí ni por persona interpuesta, ninguna operación con el Banco o con otras sociedades del Grupo Banesto ajenas al tráfico ordinario o en condiciones que no hayan sido de mercado. Adicionalmente, y de conformidad con el artículo 229 del Texto Refundido de la Ley de Sociedades de Capital, se informa de la inexistencia de situaciones de conflictos de interés en 2013 por parte de los miembros del Consejo de Administración.

5. Depósitos en entidades de crédito

La composición de los saldos de este epígrafe del activo de los balances adjuntos, atendiendo a la clasificación, naturaleza y moneda de las operaciones, se indica a continuación:



OL8992926

CLASE 8.ª

| | Miles de Euros | |
|--|------------------|------------------|
| | 2013 | 2012 |
| Clasificación: Inversiones crediticias | 5.699.314 | 6.609.191 |
| | 5.699.314 | 6.609.191 |
| Naturaleza: Cuentas a plazo (Nota 14) | 5.511.820 | 6.363.215 |
| Otras cuentas (Nota 14) | 106.199 | 105.256 |
| | 5.618.019 | 6.468.471 |
| Más: Ajustes por valoración | 81.295 | 140.720 |
| <i>De los que:</i> | | |
| <i>Intereses devengados</i> | <i>81.295</i> | <i>140.720</i> |
| | 5.699.314 | 6.609.191 |
| Moneda: Euro | 5.699.314 | 6.609.191 |
| | 5.699.314 | 6.609.191 |

Los intereses devengados por los activos financieros incluidos en este epígrafe del balance han ascendido a 177.557 miles de euros en el ejercicio 2013 y a 138.700 miles de euros en el ejercicio 2012 (véase Nota 14) y se encuentran registrados en el capítulo "Intereses y rendimientos asimilados" de la cuenta de pérdidas y ganancias adjunta.

En la Nota 13 se muestra un detalle de los plazos de vencimiento de estos activos al cierre del ejercicio 2013, así como los tipos de interés medios de dicho ejercicio.

6. Débitos representados por valores negociables**a) Composición**

La composición del saldo de este epígrafe de los balances adjuntos atendiendo a su clasificación y a su naturaleza es la siguiente:



CLASE 8.ª



OL8992927

| | Miles de Euros | |
|---|------------------|------------------|
| | 2013 | 2012 |
| Clasificación: Pasivos financieros a coste amortizado | 5.589.145 | 6.493.582 |
| | 5.589.145 | 6.493.582 |
| Naturaleza: Pagarés y efectos | 5.436.932 | 6.354.025 |
| | 5.436.932 | 6.354.025 |
| Más: Ajustes por valoración | 152.213 | 139.557 |
| <i>De los que:</i> | | |
| Intereses devengados | 152.339 | 139.608 |
| Costes de transacción | (126) | (51) |
| | 5.589.145 | 6.493.582 |

En la Nota 13 se muestra un detalle de los plazos de vencimiento de estos activos al cierre del ejercicio 2013, así como los tipos de interés medio de dicho ejercicio.

b) Pagarés y efectos

El desglose del saldo de esta cuenta del detalle anterior en función de su fecha de emisión, es el siguiente:




CLASE 8.ª



0L8992928


| Emisión | Miles de euros | | Tipo de Interés Anual (%) | Fecha de Vencimiento |
|----------------------------------|----------------|---------|---------------------------|----------------------|
| | 2013 | 2012 | | |
| Emisión 25 de enero de 2011 | - | 671.760 | 2,00% | 22/02/2013 |
| Emisión 20 de junio de 2011 | - | 1.843 | 4,16% | 20/06/2013 |
| Emisión 28 de junio de 2011 | - | 2.499 | 4,20% | 28/06/2013 |
| Emisión 29 de junio de 2011 | - | 3.134 | 4,16% | 28/06/2013 |
| Emisión 6 de junio de 2011 | - | 956.340 | 2,17% | 04/07/2013 |
| Emisión 19 de julio de 2011 | - | 920 | 4,31% | 08/07/2013 |
| Emisión 4 de julio de 2011 | - | 1.999 | 4,34% | 04/07/2013 |
| Emisión 5 de julio de 2011 | - | 2.000 | 4,21% | 04/07/2013 |
| Emisión 5 de julio de 2011 | - | 18.391 | 4,26% | 08/07/2013 |
| Emisión 7 de julio de 2011 | - | 5.000 | 4,40% | 08/07/2013 |
| Emisión 11 de agosto de 2011 | - | 7.004 | 4,16% | 12/08/2013 |
| Emisión 23 de septiembre de 2011 | - | 47.653 | 3,70% | 18/01/2013 |
| Emisión 27 de septiembre de 2011 | - | 3.755 | 4,31% | 27/03/2013 |
| Emisión 29 de septiembre de 2011 | - | 23.841 | 3,70% | 18/01/2013 |
| Emisión 30 de septiembre de 2011 | - | 3.756 | 4,31% | 27/03/2013 |
| Emisión 10 de octubre de 2011 | - | 19.093 | 3,70% | 18/01/2013 |
| Emisión 10 de octubre de 2011 | - | 1.739 | 4,31% | 28/03/2013 |
| Emisión 11 de octubre de 2011 | - | 1.879 | 4,31% | 04/04/2013 |
| Emisión 19 de octubre de 2011 | - | 3.100 | 4,31% | 11/04/2013 |
| Emisión 20 de octubre de 2011 | - | 23.812 | 3,70% | 20/02/2013 |
| Emisión 24 de octubre de 2011 | - | 940 | 4,31% | 11/04/2013 |
| Emisión 27 de octubre de 2011 | - | 940 | 4,31% | 11/04/2013 |
| Emisión 28 de octubre de 2011 | - | 10.345 | 4,31% | 11/04/2013 |
| Emisión 7 de octubre de 2011 | - | 7.565 | 4,31% | 28/03/2013 |
| Emisión 14 de noviembre de 2011 | - | 400 | 4,00% | 04/02/2013 |
| Emisión 15 de noviembre de 2011 | - | 14.277 | 3,70% | 25/03/2013 |
| Emisión 16 de noviembre de 2011 | - | 96 | 3,70% | 20/02/2013 |
| Emisión 3 de noviembre de 2011 | - | 713 | 4,06% | 04/02/2013 |
| Emisión 3 de noviembre de 2011 | - | 9.538 | 3,70% | 20/02/2013 |
| Emisión 8 de noviembre de 2011 | - | 2.001 | 4,06% | 21/01/2013 |
| Emisión 9 de noviembre de 2011 | - | 1.500 | 4,31% | 09/05/2013 |
| Emisión 20 de diciembre de 2011 | - | 4.776 | 3,70% | 25/03/2013 |
| Emisión 5 de diciembre de 2011 | - | 4.769 | 3,70% | 25/03/2013 |
| Emisión 10 de enero de 2012 | - | 8.645 | 3,60% | 28/02/2013 |



OL8992929

CLASE 8.^a

| Emisión | Miles de euros | | Tipo de Interés Anual (%) | Fecha de Vencimiento |
|-----------------------------|----------------|---------|---------------------------|----------------------|
| | 2013 | 2012 | | |
| Emisión 10 de enero de 2012 | - | 8.524 | 4,00% | 30/05/2013 |
| Emisión 10 de enero de 2012 | - | 8.557 | 3,70% | 31/05/2013 |
| Emisión 10 de enero de 2012 | 8.302 | 8.302 | 4,00% | 30/01/2014 |
| Emisión 10 de enero de 2012 | 8.260 | 8.260 | 4,25% | 31/01/2014 |
| Emisión 11 de enero de 2012 | - | 1.929 | 3,65% | 10/01/2013 |
| Emisión 11 de enero de 2012 | 972.536 | 972.536 | 1,35% | 07/02/2014 |
| Emisión 12 de enero de 2012 | - | 6.200 | 4,06% | 08/07/2013 |
| Emisión 13 de enero de 2012 | - | 1.007 | 3,65% | 21/01/2013 |
| Emisión 13 de enero de 2012 | - | 9.609 | 3,60% | 28/02/2013 |
| Emisión 16 de enero de 2012 | - | 2.605 | 3,65% | 15/01/2013 |
| Emisión 19 de enero de 2012 | - | 11.697 | 4,06% | 08/07/2013 |
| Emisión 19 de enero de 2012 | 9.234 | 9.234 | 4,00% | 30/01/2014 |
| Emisión 20 de enero de 2012 | - | 1.544 | 3,65% | 15/01/2013 |
| Emisión 20 de enero de 2012 | - | 9.615 | 3,60% | 28/02/2013 |
| Emisión 20 de enero de 2012 | - | 7.177 | 4,06% | 28/06/2013 |
| Emisión 20 de enero de 2012 | - | 6.981 | 4,06% | 08/07/2013 |
| Emisión 23 de enero de 2012 | - | 14.280 | 3,70% | 31/05/2013 |
| Emisión 24 de enero de 2012 | - | 1.156 | 3,65% | 04/02/2013 |
| Emisión 24 de enero de 2012 | - | 1.001 | 4,06% | 22/07/2013 |
| Emisión 25 de enero de 2012 | - | 55.422 | 3,75% | 24/01/2013 |
| Emisión 25 de enero de 2012 | - | 94 | 4,06% | 08/07/2013 |
| Emisión 25 de enero de 2012 | - | 1.095 | 4,06% | 22/07/2013 |
| Emisión 25 de enero de 2012 | 1.844 | 1.844 | 4,06% | 07/02/2014 |
| Emisión 26 de enero de 2012 | - | 5.106 | 3,70% | 04/02/2013 |
| Emisión 26 de enero de 2012 | - | 14.431 | 3,60% | 28/02/2013 |
| Emisión 26 de enero de 2012 | - | 1.272 | 4,06% | 22/07/2013 |
| Emisión 26 de enero de 2012 | 13.861 | 13.861 | 4,00% | 30/01/2014 |
| Emisión 26 de enero de 2012 | 7.147 | 7.147 | 4,06% | 07/02/2014 |
| Emisión 27 de enero de 2012 | - | 15.943 | 4,06% | 22/07/2013 |
| Emisión 30 de enero de 2012 | - | 10.613 | 3,65% | 29/01/2013 |
| Emisión 30 de enero de 2012 | - | 1.937 | 4,06% | 22/07/2013 |
| Emisión 30 de enero de 2012 | - | 1.508 | 4,06% | 23/07/2013 |
| Emisión 31 de enero de 2012 | - | 946 | 4,06% | 20/06/2013 |
| Emisión 31 de enero de 2012 | - | 10.374 | 4,06% | 22/07/2013 |




0L8992930

CLASE 8.^a



| Emisión | Miles de euros | | Tipo de Interés Anual (%) | Fecha de Vencimiento |
|-------------------------------|----------------|--------|---------------------------|----------------------|
| | 2013 | 2012 | | |
| Emisión 31 de enero de 2012 | - | 2.075 | 4,06% | 23/07/2013 |
| Emisión 4 de enero de 2012 | - | 24.072 | 3,85% | 03/01/2013 |
| Emisión 5 de enero de 2012 | - | 960 | 3,60% | 28/02/2013 |
| Emisión 5 de enero de 2012 | - | 946 | 4,00% | 30/05/2013 |
| Emisión 5 de enero de 2012 | - | 950 | 3,70% | 31/05/2013 |
| Emisión 5 de enero de 2012 | 922 | 922 | 4,00% | 30/01/2014 |
| Emisión 5 de enero de 2012 | 917 | 917 | 4,25% | 31/01/2014 |
| Emisión 1 de febrero de 2012 | - | 33.429 | 3,73% | 29/01/2013 |
| Emisión 1 de febrero de 2012 | - | 189 | 4,06% | 22/07/2013 |
| Emisión 1 de febrero de 2012 | - | 2.075 | 4,06% | 23/07/2013 |
| Emisión 1 de febrero de 2012 | 3.815 | 3.815 | 4,06% | 29/01/2014 |
| Emisión 10 de febrero de 2012 | - | 3.999 | 3,25% | 04/02/2013 |
| Emisión 10 de febrero de 2012 | - | 6.002 | 3,25% | 15/03/2013 |
| Emisión 13 de febrero de 2012 | - | 29.057 | 3,24% | 12/02/2013 |
| Emisión 13 de febrero de 2012 | - | 9.638 | 3,60% | 28/02/2013 |
| Emisión 14 de febrero de 2012 | - | 1.147 | 3,35% | 28/06/2013 |
| Emisión 16 de febrero de 2012 | - | 4.747 | 3,24% | 12/02/2013 |
| Emisión 17 de febrero de 2012 | - | 8.137 | 3,24% | 15/02/2013 |
| Emisión 17 de febrero de 2012 | - | 9.641 | 3,60% | 28/02/2013 |
| Emisión 2 de febrero de 2012 | - | 8.735 | 3,25% | 21/01/2013 |
| Emisión 2 de febrero de 2012 | - | 97 | 3,24% | 29/01/2013 |
| Emisión 2 de febrero de 2012 | - | 19.255 | 3,60% | 28/02/2013 |
| Emisión 22 de febrero de 2012 | - | 2.854 | 4,00% | 30/05/2013 |
| Emisión 23 de febrero de 2012 | 7.415 | 7.415 | 4,00% | 30/01/2014 |
| Emisión 24 de febrero de 2012 | - | 4.824 | 3,60% | 28/02/2013 |
| Emisión 24 de febrero de 2012 | - | 476 | 3,45% | 16/08/2013 |
| Emisión 27 de febrero de 2012 | - | 11.656 | 3,04% | 15/02/2013 |
| Emisión 27 de febrero de 2012 | - | 34.742 | 3,60% | 28/02/2013 |
| Emisión 27 de febrero de 2012 | - | 11.424 | 4,00% | 30/05/2013 |
| Emisión 27 de febrero de 2012 | - | 9.553 | 3,70% | 31/05/2013 |
| Emisión 27 de febrero de 2012 | 21.327 | 21.327 | 4,00% | 30/01/2014 |
| Emisión 3 de febrero de 2012 | - | 339 | 3,25% | 24/01/2013 |
| Emisión 3 de febrero de 2012 | - | 7.751 | 3,22% | 29/01/2013 |
| Emisión 3 de febrero de 2012 | 18.497 | 18.497 | 4,00% | 30/01/2014 |



OL8992931

CLASE 8.ª

| Emisión | Miles de euros | | Tipo de Interés Anual (%) | Fecha de Vencimiento |
|------------------------------|----------------|--------|---------------------------|----------------------|
| | 2013 | 2012 | | |
| Emisión 6 de febrero de 2012 | - | 2.422 | 3,24% | 04/02/2013 |
| Emisión 7 de febrero de 2012 | - | 3.366 | 3,24% | 04/02/2013 |
| Emisión 9 de febrero de 2012 | - | 14.451 | 3,60% | 28/02/2013 |
| Emisión 27 de marzo de 2012 | - | 1 | 3,40% | 02/05/2013 |
| Emisión 27 de marzo de 2012 | - | 1 | 3,65% | 03/05/2013 |
| Emisión 27 de marzo de 2012 | - | 1 | 3,75% | 04/11/2013 |
| Emisión 27 de marzo de 2012 | 1 | 1 | 4,25% | 24/04/2014 |
| Emisión 27 de marzo de 2012 | 1 | 1 | 4,00% | 25/04/2014 |
| Emisión 28 de marzo de 2012 | 4.990 | 4.990 | 3,65% | 16/04/2014 |
| Emisión 29 de marzo de 2012 | - | 8.095 | 3,04% | 27/03/2013 |
| Emisión 30 de marzo de 2012 | - | 752 | 3,04% | 27/03/2013 |
| Emisión 30 de marzo de 2012 | - | 3.455 | 3,40% | 02/05/2013 |
| Emisión 30 de marzo de 2012 | - | 408 | 3,65% | 03/05/2013 |
| Emisión 30 de marzo de 2012 | - | 716 | 3,75% | 04/11/2013 |
| Emisión 30 de marzo de 2012 | 742 | 742 | 4,25% | 24/04/2014 |
| Emisión 30 de marzo de 2012 | 2.479 | 2.479 | 4,00% | 25/04/2014 |
| Emisión 7 de marzo de 2012 | - | 2.756 | 3,04% | 07/03/2013 |
| Emisión 8 de marzo de 2012 | - | 1.116 | 3,04% | 07/03/2013 |
| Emisión 8 de marzo de 2012 | - | 476 | 3,45% | 30/08/2013 |
| Emisión 8 de marzo de 2012 | - | 472 | 3,52% | 29/10/2013 |
| Emisión 8 de marzo de 2012 | - | 469 | 3,58% | 27/12/2013 |
| Emisión 8 de marzo de 2012 | 466 | 466 | 3,65% | 26/02/2014 |
| Emisión 9 de marzo de 2012 | - | 14.491 | 3,60% | 28/02/2013 |
| Emisión 9 de marzo de 2012 | - | 2.038 | 3,04% | 07/03/2013 |
| Emisión 9 de marzo de 2012 | - | 3.347 | 3,70% | 31/05/2013 |
| Emisión 9 de marzo de 2012 | - | 1.902 | 3,45% | 30/08/2013 |
| Emisión 9 de marzo de 2012 | - | 1.890 | 3,52% | 29/10/2013 |
| Emisión 9 de marzo de 2012 | - | 1.877 | 3,58% | 27/12/2013 |
| Emisión 9 de marzo de 2012 | 13.925 | 13.925 | 4,00% | 30/01/2014 |
| Emisión 9 de marzo de 2012 | 1.848 | 1.848 | 4,25% | 31/01/2014 |
| Emisión 9 de marzo de 2012 | 1.864 | 1.864 | 3,65% | 26/02/2014 |
| Emisión 11 de abril de 2012 | - | 6.460 | 3,40% | 02/05/2013 |
| Emisión 11 de abril de 2012 | - | 938 | 3,65% | 03/05/2013 |
| Emisión 11 de abril de 2012 | - | 3.929 | 3,75% | 04/11/2013 |



CLASE 8.^a



OL8992932


| Emisión | Miles de euros | | Tipo de Interés Anual (%) | Fecha de Vencimiento |
|-----------------------------|----------------|--------|---------------------------|----------------------|
| | 2013 | 2012 | | |
| Emisión 11 de abril de 2012 | 1.852 | 1.852 | 4,25% | 24/04/2014 |
| Emisión 11 de abril de 2012 | 5.969 | 5.969 | 4,00% | 25/04/2014 |
| Emisión 13 de abril de 2012 | - | 73.033 | 3,04% | 04/04/2013 |
| Emisión 13 de abril de 2012 | - | 582 | 3,04% | 11/04/2013 |
| Emisión 17 de abril de 2012 | - | 566 | 3,04% | 17/04/2013 |
| Emisión 17 de abril de 2012 | - | 9.687 | 3,40% | 02/05/2013 |
| Emisión 17 de abril de 2012 | - | 1.199 | 3,65% | 03/05/2013 |
| Emisión 17 de abril de 2012 | - | 1.132 | 3,75% | 04/11/2013 |
| Emisión 17 de abril de 2012 | 985 | 985 | 4,25% | 24/04/2014 |
| Emisión 17 de abril de 2012 | 8.312 | 8.312 | 4,00% | 25/04/2014 |
| Emisión 24 de abril de 2012 | - | 7.757 | 3,40% | 02/05/2013 |
| Emisión 24 de abril de 2012 | - | 767 | 3,65% | 03/05/2013 |
| Emisión 24 de abril de 2012 | - | 1.330 | 3,75% | 04/11/2013 |
| Emisión 24 de abril de 2012 | 996 | 996 | 4,25% | 24/04/2014 |
| Emisión 24 de abril de 2012 | 2.241 | 2.241 | 4,00% | 25/04/2014 |
| Emisión 25 de abril de 2012 | 24.289 | 24.289 | 1,40% | 23/05/2014 |
| Emisión 27 de abril de 2012 | - | 1 | 3,40% | 03/06/2013 |
| Emisión 27 de abril de 2012 | - | 1 | 3,65% | 04/06/2013 |
| Emisión 27 de abril de 2012 | - | 1 | 3,75% | 02/12/2013 |
| Emisión 27 de abril de 2012 | 1 | 1 | 4,00% | 26/05/2014 |
| Emisión 27 de abril de 2012 | 1 | 1 | 4,25% | 27/05/2014 |
| Emisión 3 de abril de 2012 | - | 20.912 | 3,04% | 04/04/2013 |
| Emisión 3 de abril de 2012 | - | 4.807 | 3,25% | 28/06/2013 |
| Emisión 3 de abril de 2012 | - | 4.753 | 3,45% | 30/09/2013 |
| Emisión 30 de abril de 2012 | - | 7.955 | 3,40% | 02/05/2013 |
| Emisión 30 de abril de 2012 | - | 1.182 | 3,65% | 03/05/2013 |
| Emisión 30 de abril de 2012 | - | 1.227 | 3,75% | 04/11/2013 |
| Emisión 30 de abril de 2012 | 158 | 158 | 4,25% | 24/04/2014 |
| Emisión 30 de abril de 2012 | 2.359 | 2.359 | 4,00% | 25/04/2014 |
| Emisión 4 de abril de 2012 | - | 3.882 | 3,04% | 04/04/2013 |
| Emisión 10 de mayo de 2012 | - | 485 | 3,04% | 09/05/2013 |
| Emisión 15 de mayo de 2012 | - | 14.644 | 3,40% | 03/06/2013 |
| Emisión 15 de mayo de 2012 | - | 2.654 | 3,65% | 04/06/2013 |
| Emisión 15 de mayo de 2012 | - | 4.172 | 3,75% | 02/12/2013 |



OL8992933

CLASE 8.^a

| Emisión | Miles de euros | | Tipo de Interés Anual (%) | Fecha de Vencimiento |
|-----------------------------|----------------|--------|---------------------------|----------------------|
| | 2013 | 2012 | | |
| Emisión 15 de mayo de 2012 | 5.635 | 5.635 | 4,00% | 26/05/2014 |
| Emisión 15 de mayo de 2012 | 1.158 | 1.158 | 4,25% | 27/05/2014 |
| Emisión 22 de mayo de 2012 | - | 12.294 | 3,40% | 03/06/2013 |
| Emisión 22 de mayo de 2012 | - | 1.192 | 3,65% | 04/06/2013 |
| Emisión 22 de mayo de 2012 | - | 2.695 | 3,75% | 02/12/2013 |
| Emisión 22 de mayo de 2012 | 3.228 | 3.228 | 4,00% | 26/05/2014 |
| Emisión 22 de mayo de 2012 | 639 | 639 | 4,25% | 27/05/2014 |
| Emisión 29 de mayo de 2012 | - | 1 | 2,75% | 02/01/2013 |
| Emisión 29 de mayo de 2012 | - | 10.466 | 3,40% | 03/06/2013 |
| Emisión 29 de mayo de 2012 | - | 1.135 | 3,65% | 04/06/2013 |
| Emisión 29 de mayo de 2012 | - | 1 | 3,65% | 01/07/2013 |
| Emisión 29 de mayo de 2012 | - | 1 | 3,90% | 02/07/2013 |
| Emisión 29 de mayo de 2012 | - | 1.365 | 3,75% | 02/12/2013 |
| Emisión 29 de mayo de 2012 | 1 | 1 | 4,00% | 02/01/2014 |
| Emisión 29 de mayo de 2012 | 1 | 1 | 4,25% | 03/01/2014 |
| Emisión 29 de mayo de 2012 | 3.394 | 3.394 | 4,00% | 26/05/2014 |
| Emisión 29 de mayo de 2012 | 248 | 248 | 4,25% | 27/05/2014 |
| Emisión 29 de mayo de 2012 | 1 | 1 | 4,50% | 26/06/2014 |
| Emisión 29 de mayo de 2012 | 1 | 1 | 4,25% | 27/06/2014 |
| Emisión 3 de mayo de 2012 | - | 9.705 | 3,04% | 03/05/2013 |
| Emisión 30 de mayo de 2012 | 48.677 | 48.677 | 1,30% | 27/06/2014 |
| Emisión 8 de mayo de 2012 | - | 10.589 | 3,40% | 03/06/2013 |
| Emisión 8 de mayo de 2012 | - | 1.796 | 3,65% | 04/06/2013 |
| Emisión 8 de mayo de 2012 | - | 1.356 | 3,75% | 02/12/2013 |
| Emisión 8 de mayo de 2012 | 16.941 | 16.941 | 4,00% | 26/05/2014 |
| Emisión 8 de mayo de 2012 | 477 | 477 | 4,25% | 27/05/2014 |
| Emisión 12 de junio de 2012 | - | 24.999 | 4,06% | 12/06/2013 |
| Emisión 12 de junio de 2012 | - | 8.501 | 2,75% | 02/01/2013 |
| Emisión 12 de junio de 2012 | - | 16.481 | 3,65% | 01/07/2013 |
| Emisión 12 de junio de 2012 | - | 8.598 | 3,90% | 02/07/2013 |
| Emisión 12 de junio de 2012 | 5.158 | 5.158 | 4,00% | 02/01/2014 |
| Emisión 12 de junio de 2012 | 1.122 | 1.122 | 4,25% | 27/06/2014 |
| Emisión 12 de junio de 2012 | 1.895 | 1.895 | 4,25% | 03/01/2014 |
| Emisión 12 de junio de 2012 | 5.103 | 5.103 | 4,50% | 26/06/2014 |



0L8992934

CLASE 8.^a


| Emisión | Miles de euros | | Tipo de Interés Anual (%) | Fecha de Vencimiento |
|-----------------------------|----------------|--------|---------------------------|----------------------|
| | 2013 | 2012 | | |
| Emisión 13 de junio de 2012 | - | 530 | 4,06% | 12/06/2013 |
| Emisión 15 de junio de 2012 | 937 | 937 | 4,25% | 03/01/2014 |
| Emisión 19 de junio de 2012 | - | 6.267 | 3,70% | 20/06/2013 |
| Emisión 19 de junio de 2012 | - | 6.136 | 2,75% | 02/01/2013 |
| Emisión 19 de junio de 2012 | - | 9.606 | 3,65% | 01/07/2013 |
| Emisión 19 de junio de 2012 | - | 23.075 | 3,90% | 02/07/2013 |
| Emisión 19 de junio de 2012 | 2.119 | 2.119 | 4,00% | 02/01/2014 |
| Emisión 19 de junio de 2012 | 1.089 | 1.089 | 4,25% | 27/06/2014 |
| Emisión 19 de junio de 2012 | 18.285 | 18.285 | 4,10% | 03/01/2014 |
| Emisión 19 de junio de 2012 | 1.904 | 1.904 | 4,50% | 26/06/2014 |
| Emisión 26 de junio de 2012 | - | 5.214 | 2,75% | 02/01/2013 |
| Emisión 26 de junio de 2012 | - | 9.821 | 3,65% | 01/07/2013 |
| Emisión 26 de junio de 2012 | - | 12.074 | 3,90% | 02/07/2013 |
| Emisión 26 de junio de 2012 | 1.880 | 1.880 | 4,00% | 02/01/2014 |
| Emisión 26 de junio de 2012 | 749 | 749 | 4,25% | 27/06/2014 |
| Emisión 26 de junio de 2012 | 8.523 | 8.523 | 4,10% | 03/01/2014 |
| Emisión 26 de junio de 2012 | 1.290 | 1.290 | 4,50% | 26/06/2014 |
| Emisión 27 de junio de 2012 | 24.338 | 24.338 | 1,30% | 25/07/2014 |
| Emisión 29 de junio de 2012 | - | 8.048 | 2,75% | 02/01/2013 |
| Emisión 29 de junio de 2012 | - | 10.742 | 3,65% | 01/07/2013 |
| Emisión 29 de junio de 2012 | - | 28.384 | 3,90% | 02/07/2013 |
| Emisión 29 de junio de 2012 | 2.733 | 2.733 | 4,00% | 02/01/2014 |
| Emisión 29 de junio de 2012 | 1.695 | 1.695 | 4,25% | 27/06/2014 |
| Emisión 29 de junio de 2012 | 9.436 | 9.436 | 4,10% | 03/01/2014 |
| Emisión 29 de junio de 2012 | 1.888 | 1.888 | 4,50% | 26/06/2014 |
| Emisión 5 de junio de 2012 | - | 5.388 | 3,90% | 02/07/2013 |
| Emisión 5 de junio de 2012 | - | 13.400 | 3,65% | 01/07/2013 |
| Emisión 5 de junio de 2012 | - | 5.011 | 2,75% | 02/01/2013 |
| Emisión 5 de junio de 2012 | 3.784 | 3.784 | 4,50% | 26/06/2014 |
| Emisión 5 de junio de 2012 | 1.024 | 1.024 | 4,25% | 03/01/2014 |
| Emisión 5 de junio de 2012 | 910 | 910 | 4,25% | 27/06/2014 |
| Emisión 5 de junio de 2012 | 4.110 | 4.110 | 4,00% | 02/01/2014 |
| Emisión 10 de julio de 2012 | - | 6.768 | 2,75% | 01/02/2013 |
| Emisión 10 de julio de 2012 | - | 18.139 | 3,65% | 01/08/2013 |



0L8992935

CLASE 8.^a


| Emisión | Miles de euros | | Tipo de Interés Anual (%) | Fecha de Vencimiento |
|-----------------------------|----------------|--------|---------------------------|----------------------|
| | 2013 | 2012 | | |
| Emisión 10 de julio de 2012 | - | 30.043 | 3,90% | 02/08/2013 |
| Emisión 10 de julio de 2012 | 4.991 | 4.991 | 4,00% | 27/01/2014 |
| Emisión 10 de julio de 2012 | 4.305 | 4.305 | 4,10% | 28/01/2014 |
| Emisión 10 de julio de 2012 | 5.125 | 5.125 | 4,50% | 29/07/2014 |
| Emisión 10 de julio de 2012 | 3.936 | 3.936 | 4,25% | 30/07/2014 |
| Emisión 11 de julio de 2012 | - | 866 | 3,95% | 11/07/2013 |
| Emisión 11 de julio de 2012 | 48.701 | 48.701 | 1,30% | 25/07/2014 |
| Emisión 11 de julio de 2012 | 48.777 | 48.777 | 1,20% | 08/08/2014 |
| Emisión 17 de julio de 2012 | - | 7.288 | 2,75% | 01/02/2013 |
| Emisión 17 de julio de 2012 | - | 15.890 | 3,65% | 01/08/2013 |
| Emisión 17 de julio de 2012 | - | 35.476 | 3,90% | 02/08/2013 |
| Emisión 17 de julio de 2012 | 5.020 | 5.020 | 4,00% | 27/01/2014 |
| Emisión 17 de julio de 2012 | 5.074 | 5.074 | 4,10% | 28/01/2014 |
| Emisión 17 de julio de 2012 | 7.141 | 7.141 | 4,50% | 29/07/2014 |
| Emisión 17 de julio de 2012 | 3.267 | 3.267 | 4,25% | 30/07/2014 |
| Emisión 24 de julio de 2012 | - | 7.560 | 2,75% | 01/02/2013 |
| Emisión 24 de julio de 2012 | - | 10.853 | 3,65% | 01/08/2013 |
| Emisión 24 de julio de 2012 | - | 30.755 | 3,90% | 02/08/2013 |
| Emisión 24 de julio de 2012 | 2.731 | 2.731 | 4,00% | 27/01/2014 |
| Emisión 24 de julio de 2012 | 1.844 | 1.844 | 4,10% | 28/01/2014 |
| Emisión 24 de julio de 2012 | 8.782 | 8.782 | 4,50% | 29/07/2014 |
| Emisión 24 de julio de 2012 | 1.218 | 1.218 | 4,25% | 30/07/2014 |
| Emisión 27 de julio de 2012 | - | 1 | 2,75% | 04/03/2013 |
| Emisión 27 de julio de 2012 | - | 1 | 3,65% | 04/09/2013 |
| Emisión 27 de julio de 2012 | - | 1 | 3,90% | 05/09/2013 |
| Emisión 27 de julio de 2012 | 1 | 1 | 4,00% | 04/03/2014 |
| Emisión 27 de julio de 2012 | 1 | 1 | 4,10% | 05/03/2014 |
| Emisión 27 de julio de 2012 | 1 | 1 | 4,25% | 21/08/2014 |
| Emisión 27 de julio de 2012 | 1 | 1 | 4,50% | 22/08/2014 |
| Emisión 3 de julio de 2012 | - | 1 | 2,75% | 01/02/2013 |
| Emisión 3 de julio de 2012 | - | 1 | 3,65% | 01/08/2013 |
| Emisión 3 de julio de 2012 | - | 1 | 3,90% | 02/08/2013 |
| Emisión 3 de julio de 2012 | 1 | 1 | 4,00% | 27/01/2014 |
| Emisión 3 de julio de 2012 | 1 | 1 | 4,10% | 28/01/2014 |



0L8992936

CLASE 8.^a


| Emisión | Miles de euros | | Tipo de Interés Anual (%) | Fecha de Vencimiento |
|------------------------------|----------------|--------|---------------------------|----------------------|
| | 2013 | 2012 | | |
| Emisión 3 de julio de 2012 | 1 | 1 | 4,50% | 29/07/2014 |
| Emisión 3 de julio de 2012 | 1 | 1 | 4,25% | 30/07/2014 |
| Emisión 31 de julio de 2012 | - | 12.755 | 2,75% | 01/02/2013 |
| Emisión 31 de julio de 2012 | - | 12.443 | 3,65% | 01/08/2013 |
| Emisión 31 de julio de 2012 | - | 38.738 | 3,90% | 02/08/2013 |
| Emisión 31 de julio de 2012 | 2.449 | 2.449 | 4,00% | 27/01/2014 |
| Emisión 31 de julio de 2012 | 1.644 | 1.644 | 4,10% | 28/01/2014 |
| Emisión 31 de julio de 2012 | 7.997 | 7.997 | 4,50% | 29/07/2014 |
| Emisión 31 de julio de 2012 | 1.879 | 1.879 | 4,25% | 30/07/2014 |
| Emisión 9 de julio de 2012 | 97.395 | 97.395 | 1,30% | 25/07/2014 |
| Emisión 14 de agosto de 2012 | - | 7.462 | 3,00% | 07/03/2013 |
| Emisión 14 de agosto de 2012 | - | 7.373 | 3,65% | 04/09/2013 |
| Emisión 14 de agosto de 2012 | - | 11.818 | 3,90% | 05/09/2013 |
| Emisión 14 de agosto de 2012 | 1.922 | 1.922 | 4,00% | 04/03/2014 |
| Emisión 14 de agosto de 2012 | 874 | 874 | 4,10% | 05/03/2014 |
| Emisión 14 de agosto de 2012 | 705 | 705 | 4,25% | 21/08/2014 |
| Emisión 14 de agosto de 2012 | 6.964 | 6.964 | 4,50% | 22/08/2014 |
| Emisión 17 de agosto de 2012 | - | 2.372 | 2,45% | 12/02/2013 |
| Emisión 2 de agosto de 2012 | 48.955 | 48.955 | 1,02% | 01/09/2014 |
| Emisión 21 de agosto de 2012 | - | 4.881 | 3,00% | 07/03/2013 |
| Emisión 21 de agosto de 2012 | - | 5.397 | 3,65% | 04/09/2013 |
| Emisión 21 de agosto de 2012 | - | 10.998 | 3,90% | 05/09/2013 |
| Emisión 21 de agosto de 2012 | 1.272 | 1.272 | 4,00% | 04/03/2014 |
| Emisión 21 de agosto de 2012 | 817 | 817 | 4,10% | 05/03/2014 |
| Emisión 21 de agosto de 2012 | 881 | 881 | 4,25% | 21/08/2014 |
| Emisión 21 de agosto de 2012 | 1.731 | 1.731 | 4,50% | 22/08/2014 |
| Emisión 28 de agosto de 2012 | - | 2.805 | 3,00% | 07/03/2013 |
| Emisión 28 de agosto de 2012 | - | 6.050 | 3,96% | 30/08/2013 |
| Emisión 28 de agosto de 2012 | - | 5.312 | 3,65% | 04/09/2013 |
| Emisión 28 de agosto de 2012 | - | 17.033 | 3,90% | 05/09/2013 |
| Emisión 28 de agosto de 2012 | 1.292 | 1.292 | 4,00% | 04/03/2014 |
| Emisión 28 de agosto de 2012 | 1.267 | 1.267 | 4,10% | 05/03/2014 |
| Emisión 28 de agosto de 2012 | 711 | 711 | 4,25% | 21/08/2014 |
| Emisión 28 de agosto de 2012 | 1.924 | 1.924 | 4,50% | 22/08/2014 |



0L8992937

CLASE 8.^a

| Emisión | Miles de euros | | Tipo de Interés Anual (%) | Fecha de Vencimiento |
|----------------------------------|----------------|--------|---------------------------|----------------------|
| | 2013 | 2012 | | |
| Emisión 3 de agosto de 2012 | - | 86.693 | 3,85% | 31/07/2013 |
| Emisión 30 de agosto de 2012 | - | 18.390 | 3,95% | 30/08/2013 |
| Emisión 31 de agosto de 2012 | - | 15.591 | 3,00% | 07/03/2013 |
| Emisión 31 de agosto de 2012 | - | 1 | 3,00% | 26/03/2013 |
| Emisión 31 de agosto de 2012 | - | 5.570 | 3,65% | 04/09/2013 |
| Emisión 31 de agosto de 2012 | - | 11.055 | 3,90% | 05/09/2013 |
| Emisión 31 de agosto de 2012 | - | 1 | 3,65% | 26/09/2013 |
| Emisión 31 de agosto de 2012 | - | 1 | 3,90% | 27/09/2013 |
| Emisión 31 de agosto de 2012 | 881 | 881 | 4,00% | 04/03/2014 |
| Emisión 31 de agosto de 2012 | 1.049 | 1.049 | 4,10% | 05/03/2014 |
| Emisión 31 de agosto de 2012 | 1 | 1 | 3,75% | 27/03/2014 |
| Emisión 31 de agosto de 2012 | 1 | 1 | 4,00% | 28/03/2014 |
| Emisión 31 de agosto de 2012 | 413 | 413 | 4,25% | 21/08/2014 |
| Emisión 31 de agosto de 2012 | 2.126 | 2.126 | 4,50% | 22/08/2014 |
| Emisión 31 de agosto de 2012 | 1 | 1 | 4,00% | 25/09/2014 |
| Emisión 31 de agosto de 2012 | 1 | 1 | 4,25% | 26/09/2014 |
| Emisión 7 de agosto de 2012 | - | 2.472 | 2,75% | 04/03/2013 |
| Emisión 7 de agosto de 2012 | - | 5.330 | 3,00% | 07/03/2013 |
| Emisión 7 de agosto de 2012 | - | 9.052 | 3,65% | 04/09/2013 |
| Emisión 7 de agosto de 2012 | - | 30.448 | 3,90% | 05/09/2013 |
| Emisión 7 de agosto de 2012 | 2.418 | 2.418 | 4,00% | 04/03/2014 |
| Emisión 7 de agosto de 2012 | 4.753 | 4.753 | 4,10% | 05/03/2014 |
| Emisión 7 de agosto de 2012 | 2.068 | 2.068 | 4,25% | 21/08/2014 |
| Emisión 7 de agosto de 2012 | 11.217 | 11.217 | 4,50% | 22/08/2014 |
| Emisión 8 de agosto de 2012 | - | 3.376 | 3,86% | 23/07/2013 |
| Emisión 10 de septiembre de 2012 | - | 3.367 | 3,95% | 10/09/2013 |
| Emisión 10 de septiembre de 2012 | 753 | 753 | 4,16% | 04/03/2014 |
| Emisión 11 de septiembre de 2012 | - | 23.337 | 3,00% | 26/03/2013 |
| Emisión 11 de septiembre de 2012 | - | 45.890 | 3,95% | 10/09/2013 |
| Emisión 11 de septiembre de 2012 | - | 11.506 | 3,65% | 26/09/2013 |
| Emisión 11 de septiembre de 2012 | - | 25.334 | 3,90% | 27/09/2013 |
| Emisión 11 de septiembre de 2012 | 540 | 540 | 3,75% | 27/03/2014 |
| Emisión 11 de septiembre de 2012 | 4.023 | 4.023 | 4,00% | 28/03/2014 |
| Emisión 11 de septiembre de 2012 | 846 | 846 | 4,00% | 25/09/2014 |



OL8992938

CLASE 8.ª

| Emisión | Miles de euros | | Tipo de Interés Anual (%) | Fecha de Vencimiento |
|----------------------------------|----------------|---------|---------------------------|----------------------|
| | 2013 | 2012 | | |
| Emisión 11 de septiembre de 2012 | 2.745 | 2.745 | 4,25% | 26/09/2014 |
| Emisión 13 de septiembre de 2012 | - | 10.729 | 3,95% | 10/09/2013 |
| Emisión 13 de septiembre de 2012 | - | 35.208 | 3,95% | 13/09/2013 |
| Emisión 14 de septiembre de 2012 | - | 1.684 | 3,95% | 13/09/2013 |
| Emisión 14 de septiembre de 2012 | 137.548 | 137.548 | 4,25% | 14/10/2014 |
| Emisión 17 de septiembre de 2012 | - | 2.262 | 3,96% | 13/09/2013 |
| Emisión 18 de septiembre de 2012 | - | 13.768 | 3,00% | 26/03/2013 |
| Emisión 18 de septiembre de 2012 | - | 5.715 | 3,65% | 26/09/2013 |
| Emisión 18 de septiembre de 2012 | - | 18.868 | 3,90% | 27/09/2013 |
| Emisión 18 de septiembre de 2012 | 494 | 494 | 3,75% | 27/03/2014 |
| Emisión 18 de septiembre de 2012 | 1.896 | 1.896 | 4,00% | 28/03/2014 |
| Emisión 18 de septiembre de 2012 | 527 | 527 | 4,00% | 25/09/2014 |
| Emisión 18 de septiembre de 2012 | 1.077 | 1.077 | 4,00% | 25/09/2014 |
| Emisión 18 de septiembre de 2012 | 2.741 | 2.741 | 4,41% | 25/09/2014 |
| Emisión 18 de septiembre de 2012 | 2.927 | 2.927 | 4,25% | 26/09/2014 |
| Emisión 19 de septiembre de 2012 | - | 289 | 3,96% | 13/09/2013 |
| Emisión 19 de septiembre de 2012 | 91.751 | 91.751 | 4,25% | 14/10/2014 |
| Emisión 21 de septiembre de 2012 | - | 1 | 2,65% | 30/01/2013 |
| Emisión 21 de septiembre de 2012 | - | 1 | 2,85% | 31/01/2013 |
| Emisión 21 de septiembre de 2012 | - | 740 | 3,85% | 01/02/2013 |
| Emisión 21 de septiembre de 2012 | - | 1 | 3,25% | 29/04/2013 |
| Emisión 21 de septiembre de 2012 | - | 1 | 3,45% | 30/04/2013 |
| Emisión 21 de septiembre de 2012 | - | 4.910 | 3,96% | 13/09/2013 |
| Emisión 21 de septiembre de 2012 | - | 14.623 | 3,95% | 20/09/2013 |
| Emisión 21 de septiembre de 2012 | - | 1 | 3,90% | 30/10/2013 |
| Emisión 21 de septiembre de 2012 | - | 1 | 4,10% | 31/10/2013 |
| Emisión 21 de septiembre de 2012 | 1 | 1 | 4,00% | 29/04/2014 |
| Emisión 21 de septiembre de 2012 | 1 | 1 | 4,25% | 30/04/2014 |
| Emisión 21 de septiembre de 2012 | 1 | 1 | 4,00% | 20/10/2014 |
| Emisión 21 de septiembre de 2012 | 1 | 1 | 4,25% | 21/10/2014 |
| Emisión 24 de septiembre de 2012 | - | 2.887 | 3,96% | 20/09/2013 |
| Emisión 25 de septiembre de 2012 | - | 2.646 | 3,00% | 26/03/2013 |
| Emisión 25 de septiembre de 2012 | - | 3.011 | 3,65% | 26/09/2013 |
| Emisión 25 de septiembre de 2012 | - | 8.162 | 3,90% | 27/09/2013 |




CLASE 8.^a



0L8992939

| Emisión | Miles de euros | | Tipo de Interés Anual (%) | Fecha de Vencimiento |
|----------------------------------|----------------|--------|---------------------------|----------------------|
| | 2013 | 2012 | | |
| Emisión 25 de septiembre de 2012 | 164 | 164 | 3,75% | 27/03/2014 |
| Emisión 25 de septiembre de 2012 | 711 | 711 | 4,00% | 28/03/2014 |
| Emisión 25 de septiembre de 2012 | 1.297 | 1.297 | 4,25% | 26/09/2014 |
| Emisión 26 de septiembre de 2012 | - | 5.819 | 2,81% | 27/03/2013 |
| Emisión 26 de septiembre de 2012 | 91.824 | 91.824 | 4,25% | 14/10/2014 |
| Emisión 28 de septiembre de 2012 | - | 568 | 2,65% | 30/01/2013 |
| Emisión 28 de septiembre de 2012 | - | 586 | 2,85% | 31/01/2013 |
| Emisión 28 de septiembre de 2012 | - | 657 | 3,25% | 29/04/2013 |
| Emisión 28 de septiembre de 2012 | - | 905 | 3,45% | 30/04/2013 |
| Emisión 28 de septiembre de 2012 | - | 154 | 3,96% | 20/09/2013 |
| Emisión 28 de septiembre de 2012 | - | 2.001 | 3,90% | 30/10/2013 |
| Emisión 28 de septiembre de 2012 | - | 5.568 | 4,10% | 31/10/2013 |
| Emisión 28 de septiembre de 2012 | 167 | 167 | 4,00% | 29/04/2014 |
| Emisión 28 de septiembre de 2012 | 1.780 | 1.780 | 4,25% | 30/04/2014 |
| Emisión 28 de septiembre de 2012 | 124 | 124 | 4,00% | 20/10/2014 |
| Emisión 28 de septiembre de 2012 | 198 | 198 | 4,25% | 21/10/2014 |
| Emisión 3 de septiembre de 2012 | - | 3.373 | 3,96% | 16/08/2013 |
| Emisión 3 de septiembre de 2012 | 48.975 | 48.975 | 1,00% | 03/10/2014 |
| Emisión 5 de septiembre de 2012 | - | 1.924 | 3,94% | 05/09/2013 |
| Emisión 7 de septiembre de 2012 | - | 6.543 | 3,95% | 05/09/2013 |
| Emisión 11 de octubre de 2012 | - | 8.760 | 3,96% | 04/10/2013 |
| Emisión 11 de octubre de 2012 | - | 480 | 3,96% | 29/10/2013 |
| Emisión 15 de octubre de 2012 | - | 691 | 2,81% | 04/04/2013 |
| Emisión 15 de octubre de 2012 | - | 3.852 | 3,96% | 04/10/2013 |
| Emisión 15 de octubre de 2012 | - | 8.513 | 3,95% | 15/10/2013 |
| Emisión 15 de octubre de 2012 | 45.849 | 45.849 | 4,25% | 14/11/2014 |
| Emisión 16 de octubre de 2012 | - | 316 | 2,65% | 30/01/2013 |
| Emisión 16 de octubre de 2012 | - | 1.107 | 2,85% | 31/01/2013 |
| Emisión 16 de octubre de 2012 | - | 557 | 3,25% | 29/04/2013 |
| Emisión 16 de octubre de 2012 | - | 680 | 3,45% | 30/04/2013 |
| Emisión 16 de octubre de 2012 | - | 1.096 | 3,90% | 30/10/2013 |
| Emisión 16 de octubre de 2012 | - | 5.666 | 4,10% | 31/10/2013 |
| Emisión 16 de octubre de 2012 | 2.995 | 2.995 | 4,16% | 28/04/2014 |
| Emisión 16 de octubre de 2012 | 207 | 207 | 4,00% | 29/04/2014 |




0L8992940

CLASE 8.ª

EMISIÓN DE BONOS

| Emisión | Miles de euros | | Tipo de Interés Anual (%) | Fecha de Vencimiento |
|-------------------------------|----------------|--------|---------------------------|----------------------|
| | 2013 | 2012 | | |
| Emisión 16 de octubre de 2012 | 2.485 | 2.485 | 4,25% | 30/04/2014 |
| Emisión 16 de octubre de 2012 | 95 | 95 | 4,00% | 20/10/2014 |
| Emisión 16 de octubre de 2012 | 304 | 304 | 4,25% | 21/10/2014 |
| Emisión 16 de octubre de 2012 | 4.991 | 4.991 | 4,56% | 28/10/2014 |
| Emisión 17 de octubre de 2012 | - | 5.326 | 2,81% | 17/04/2013 |
| Emisión 17 de octubre de 2012 | - | 4.811 | 3,95% | 15/10/2013 |
| Emisión 18 de octubre de 2012 | - | 497 | 2,30% | 04/02/2013 |
| Emisión 18 de octubre de 2012 | - | 4.330 | 3,95% | 15/10/2013 |
| Emisión 19 de octubre de 2012 | - | 97 | 2,84% | 20/09/2013 |
| Emisión 22 de octubre de 2012 | - | 966 | 3,55% | 15/10/2013 |
| Emisión 23 de octubre de 2012 | - | 462 | 2,65% | 30/01/2013 |
| Emisión 23 de octubre de 2012 | - | 640 | 2,85% | 31/01/2013 |
| Emisión 23 de octubre de 2012 | - | 621 | 3,25% | 29/04/2013 |
| Emisión 23 de octubre de 2012 | - | 1.691 | 3,45% | 30/04/2013 |
| Emisión 23 de octubre de 2012 | - | 1.851 | 3,90% | 30/10/2013 |
| Emisión 23 de octubre de 2012 | - | 11.159 | 4,10% | 31/10/2013 |
| Emisión 23 de octubre de 2012 | 335 | 335 | 4,00% | 29/04/2014 |
| Emisión 23 de octubre de 2012 | 1.564 | 1.564 | 4,25% | 30/04/2014 |
| Emisión 23 de octubre de 2012 | 124 | 124 | 4,00% | 20/10/2014 |
| Emisión 23 de octubre de 2012 | 313 | 313 | 4,25% | 21/10/2014 |
| Emisión 25 de octubre de 2012 | - | 1 | 2,65% | 26/02/2013 |
| Emisión 25 de octubre de 2012 | - | 1 | 2,85% | 27/02/2013 |
| Emisión 25 de octubre de 2012 | - | 1 | 3,25% | 28/05/2013 |
| Emisión 25 de octubre de 2012 | - | 1 | 3,45% | 29/05/2013 |
| Emisión 25 de octubre de 2012 | - | 1 | 3,90% | 28/11/2013 |
| Emisión 25 de octubre de 2012 | - | 1 | 4,10% | 29/11/2013 |
| Emisión 25 de octubre de 2012 | 1 | 1 | 4,00% | 29/05/2014 |
| Emisión 25 de octubre de 2012 | 1 | 1 | 4,25% | 30/05/2014 |
| Emisión 25 de octubre de 2012 | 2.743 | 2.743 | 4,56% | 28/10/2014 |
| Emisión 29 de octubre de 2012 | - | 1.934 | 3,55% | 15/10/2013 |
| Emisión 30 de octubre de 2012 | - | 322 | 2,65% | 30/01/2013 |
| Emisión 30 de octubre de 2012 | - | 1.649 | 2,85% | 31/01/2013 |
| Emisión 30 de octubre de 2012 | - | 844 | 3,25% | 29/04/2013 |
| Emisión 30 de octubre de 2012 | - | 5.519 | 3,45% | 30/04/2013 |




OL8992941

CLASE 8.^a



| Emisión | Miles de euros | | Tipo de Interés Anual (%) | Fecha de Vencimiento |
|---------------------------------|----------------|--------|---------------------------|----------------------|
| | 2013 | 2012 | | |
| Emisión 30 de octubre de 2012 | - | 4.193 | 3,90% | 30/10/2013 |
| Emisión 30 de octubre de 2012 | - | 21.924 | 4,10% | 31/10/2013 |
| Emisión 30 de octubre de 2012 | 634 | 634 | 4,00% | 29/04/2014 |
| Emisión 30 de octubre de 2012 | 2.461 | 2.461 | 4,25% | 30/04/2014 |
| Emisión 5 de octubre de 2012 | - | 7.697 | 3,95% | 04/10/2013 |
| Emisión 5 de octubre de 2012 | - | 7.388 | 3,96% | 29/10/2013 |
| Emisión 5 de octubre de 2012 | 4.579 | 4.579 | 4,56% | 25/09/2014 |
| Emisión 8 de octubre de 2012 | - | 4.764 | 3,96% | 04/10/2013 |
| Emisión 9 de octubre de 2012 | - | 2.816 | 2,65% | 30/01/2013 |
| Emisión 9 de octubre de 2012 | - | 3.676 | 2,85% | 31/01/2013 |
| Emisión 9 de octubre de 2012 | - | 1.842 | 3,25% | 29/04/2013 |
| Emisión 9 de octubre de 2012 | - | 2.070 | 3,45% | 30/04/2013 |
| Emisión 9 de octubre de 2012 | - | 2.227 | 3,90% | 30/10/2013 |
| Emisión 9 de octubre de 2012 | - | 7.992 | 4,10% | 31/10/2013 |
| Emisión 9 de octubre de 2012 | 148 | 148 | 4,00% | 29/04/2014 |
| Emisión 9 de octubre de 2012 | 4.706 | 4.706 | 4,25% | 30/04/2014 |
| Emisión 9 de octubre de 2012 | 116 | 116 | 4,00% | 20/10/2014 |
| Emisión 9 de octubre de 2012 | 776 | 776 | 4,25% | 21/10/2014 |
| Emisión 12 de noviembre de 2012 | - | 2.692 | 1,74% | 10/01/2013 |
| Emisión 13 de noviembre de 2012 | - | 2.260 | 2,65% | 26/02/2013 |
| Emisión 13 de noviembre de 2012 | - | 6.084 | 2,85% | 27/02/2013 |
| Emisión 13 de noviembre de 2012 | - | 2.655 | 3,25% | 28/05/2013 |
| Emisión 13 de noviembre de 2012 | - | 4.738 | 3,45% | 29/05/2013 |
| Emisión 13 de noviembre de 2012 | - | 2.472 | 3,90% | 28/11/2013 |
| Emisión 13 de noviembre de 2012 | - | 9.732 | 4,10% | 29/11/2013 |
| Emisión 13 de noviembre de 2012 | 545 | 545 | 4,00% | 29/05/2014 |
| Emisión 13 de noviembre de 2012 | 2.312 | 2.312 | 4,25% | 30/05/2014 |
| Emisión 15 de noviembre de 2012 | - | 598 | 1,74% | 15/01/2013 |
| Emisión 16 de noviembre de 2012 | - | 1 | 2,35% | 21/02/2013 |
| Emisión 16 de noviembre de 2012 | - | 1 | 2,55% | 25/02/2013 |
| Emisión 16 de noviembre de 2012 | - | 1 | 2,95% | 24/05/2013 |
| Emisión 16 de noviembre de 2012 | - | 1 | 3,15% | 27/05/2013 |
| Emisión 16 de noviembre de 2012 | - | 1 | 3,60% | 03/12/2013 |
| Emisión 16 de noviembre de 2012 | - | 1 | 3,80% | 04/12/2013 |




0L8992942

CLASE 8.ª

| Emisión | Miles de euros | | Tipo de Interés Anual (%) | Fecha de Vencimiento |
|---------------------------------|----------------|-------|---------------------------|----------------------|
| | 2013 | 2012 | | |
| Emisión 16 de noviembre de 2012 | 1 | 1 | 3,70% | 02/06/2014 |
| Emisión 16 de noviembre de 2012 | 1 | 1 | 4,00% | 03/06/2014 |
| Emisión 2 de noviembre de 2012 | - | 4.813 | 3,90% | 31/10/2013 |
| Emisión 20 de noviembre de 2012 | - | 770 | 2,65% | 26/02/2013 |
| Emisión 20 de noviembre de 2012 | - | 2.277 | 2,85% | 27/02/2013 |
| Emisión 20 de noviembre de 2012 | - | 1.509 | 3,25% | 28/05/2013 |
| Emisión 20 de noviembre de 2012 | - | 2.463 | 3,45% | 29/05/2013 |
| Emisión 20 de noviembre de 2012 | - | 2.842 | 3,90% | 28/11/2013 |
| Emisión 20 de noviembre de 2012 | - | 6.851 | 4,10% | 29/11/2013 |
| Emisión 20 de noviembre de 2012 | 421 | 421 | 4,00% | 29/05/2014 |
| Emisión 20 de noviembre de 2012 | 5.963 | 5.963 | 4,25% | 30/05/2014 |
| Emisión 21 de noviembre de 2012 | - | 997 | 1,74% | 15/01/2013 |
| Emisión 21 de noviembre de 2012 | - | 193 | 3,55% | 04/11/2013 |
| Emisión 23 de noviembre de 2012 | - | 965 | 3,55% | 28/11/2013 |
| Emisión 27 de noviembre de 2012 | - | 406 | 2,35% | 21/02/2013 |
| Emisión 27 de noviembre de 2012 | - | 881 | 2,55% | 25/02/2013 |
| Emisión 27 de noviembre de 2012 | - | 601 | 2,95% | 24/05/2013 |
| Emisión 27 de noviembre de 2012 | - | 982 | 3,15% | 27/05/2013 |
| Emisión 27 de noviembre de 2012 | - | 1.926 | 3,60% | 03/12/2013 |
| Emisión 27 de noviembre de 2012 | - | 4.612 | 3,80% | 04/12/2013 |
| Emisión 27 de noviembre de 2012 | 586 | 586 | 3,70% | 02/06/2014 |
| Emisión 27 de noviembre de 2012 | 1.224 | 1.224 | 4,00% | 03/06/2014 |
| Emisión 30 de noviembre de 2012 | - | 324 | 2,35% | 21/02/2013 |
| Emisión 30 de noviembre de 2012 | - | 587 | 2,55% | 25/02/2013 |
| Emisión 30 de noviembre de 2012 | - | 1 | 2,35% | 02/04/2013 |
| Emisión 30 de noviembre de 2012 | - | 1 | 2,55% | 03/04/2013 |
| Emisión 30 de noviembre de 2012 | - | 286 | 2,95% | 24/05/2013 |
| Emisión 30 de noviembre de 2012 | - | 492 | 3,15% | 27/05/2013 |
| Emisión 30 de noviembre de 2012 | - | 1 | 2,95% | 03/07/2013 |
| Emisión 30 de noviembre de 2012 | - | 1 | 3,15% | 05/07/2013 |
| Emisión 30 de noviembre de 2012 | - | 999 | 3,55% | 28/11/2013 |
| Emisión 30 de noviembre de 2012 | - | 931 | 3,60% | 03/12/2013 |
| Emisión 30 de noviembre de 2012 | - | 1.600 | 3,80% | 04/12/2013 |
| Emisión 30 de noviembre de 2012 | 1 | 1 | 3,60% | 08/01/2014 |



CLASE 8.ª



0L8992943

| Emisión | Miles de euros | | Tipo de Interés Anual (%) | Fecha de Vencimiento |
|---------------------------------|----------------|--------|---------------------------|----------------------|
| | 2013 | 2012 | | |
| Emisión 30 de noviembre de 2012 | 1 | 1 | 3,80% | 09/01/2014 |
| Emisión 30 de noviembre de 2012 | 74 | 74 | 3,70% | 02/06/2014 |
| Emisión 30 de noviembre de 2012 | 1.807 | 1.807 | 4,00% | 03/06/2014 |
| Emisión 30 de noviembre de 2012 | 1 | 1 | 3,70% | 01/07/2014 |
| Emisión 30 de noviembre de 2012 | 1 | 1 | 4,00% | 02/07/2014 |
| Emisión 5 de noviembre de 2012 | - | 9.573 | 3,95% | 04/11/2013 |
| Emisión 6 de noviembre de 2012 | - | 423 | 2,65% | 26/02/2013 |
| Emisión 6 de noviembre de 2012 | - | 2.670 | 2,85% | 27/02/2013 |
| Emisión 6 de noviembre de 2012 | - | 697 | 3,25% | 28/05/2013 |
| Emisión 6 de noviembre de 2012 | - | 1.180 | 3,45% | 29/05/2013 |
| Emisión 6 de noviembre de 2012 | - | 1.496 | 3,90% | 28/11/2013 |
| Emisión 6 de noviembre de 2012 | - | 5.004 | 4,10% | 29/11/2013 |
| Emisión 6 de noviembre de 2012 | 612 | 612 | 4,00% | 29/05/2014 |
| Emisión 6 de noviembre de 2012 | 3.269 | 3.269 | 4,25% | 30/05/2014 |
| Emisión 7 de noviembre de 2012 | - | 11.592 | 3,55% | 04/11/2013 |
| Emisión 9 de noviembre de 2012 | - | 4.539 | 3,55% | 08/11/2013 |
| Emisión 10 de diciembre de 2012 | - | 47.251 | 3,55% | 04/12/2013 |
| Emisión 11 de diciembre de 2012 | - | 817 | 2,35% | 02/04/2013 |
| Emisión 11 de diciembre de 2012 | - | 934 | 2,55% | 03/04/2013 |
| Emisión 11 de diciembre de 2012 | - | 1.493 | 2,95% | 03/07/2013 |
| Emisión 11 de diciembre de 2012 | 2.054 | 2.054 | 3,60% | 08/01/2014 |
| Emisión 11 de diciembre de 2012 | 5.455 | 5.455 | 3,80% | 09/01/2014 |
| Emisión 11 de diciembre de 2012 | 293 | 293 | 3,70% | 01/07/2014 |
| Emisión 11 de diciembre de 2012 | 14.936 | 14.936 | 4,00% | 02/07/2014 |
| Emisión 11 de diciembre de 2012 | - | 7.358 | 3,15% | 05/07/2014 |
| Emisión 11 de diciembre de 2012 | 4.636 | 4.636 | 3,15% | 05/07/2014 |
| Emisión 13 de diciembre de 2012 | - | 983 | 3,06% | 11/07/2013 |
| Emisión 13 de diciembre de 2012 | 1 | 1 | 3,85% | 12/12/2014 |
| Emisión 14 de diciembre de 2012 | - | 1 | 1,80% | 21/03/2013 |
| Emisión 14 de diciembre de 2012 | - | 1 | 2,00% | 22/03/2013 |
| Emisión 14 de diciembre de 2012 | - | 1 | 2,00% | 09/07/2013 |
| Emisión 14 de diciembre de 2012 | - | 1 | 2,20% | 10/07/2013 |
| Emisión 14 de diciembre de 2012 | - | 1 | 2,50% | 30/12/2013 |
| Emisión 14 de diciembre de 2012 | - | 1 | 2,70% | 31/12/2013 |




CLASE 8.^a



0L8992944


| Emisión | Miles de euros | | Tipo de Interés Anual (%) | Fecha de Vencimiento |
|---------------------------------|----------------|--------|---------------------------|----------------------|
| | 2013 | 2012 | | |
| Emisión 14 de diciembre de 2012 | 1 | 1 | 3,00% | 30/06/2014 |
| Emisión 14 de diciembre de 2012 | 1.784 | 1.784 | 3,20% | 03/07/2014 |
| Emisión 18 de diciembre de 2012 | - | 395 | 2,35% | 02/04/2013 |
| Emisión 18 de diciembre de 2012 | - | 1.350 | 2,55% | 03/04/2013 |
| Emisión 18 de diciembre de 2012 | - | 979 | 2,95% | 03/07/2013 |
| Emisión 18 de diciembre de 2012 | - | 3.509 | 3,15% | 05/07/2013 |
| Emisión 18 de diciembre de 2012 | 3.660 | 3.660 | 3,60% | 08/01/2014 |
| Emisión 18 de diciembre de 2012 | 147 | 147 | 3,80% | 09/01/2014 |
| Emisión 18 de diciembre de 2012 | 3.216 | 3.216 | 3,70% | 01/07/2014 |
| Emisión 18 de diciembre de 2012 | 5.980 | 5.980 | 4,00% | 02/07/2014 |
| Emisión 18 de diciembre de 2012 | 1.000 | 1.000 | 3,80% | 15/01/2015 |
| Emisión 21 de diciembre de 2012 | - | 986 | 2,81% | 20/06/2013 |
| Emisión 24 de diciembre de 2012 | - | 398 | 2,35% | 02/04/2013 |
| Emisión 24 de diciembre de 2012 | - | 495 | 2,55% | 03/04/2013 |
| Emisión 24 de diciembre de 2012 | - | 515 | 2,95% | 03/07/2013 |
| Emisión 24 de diciembre de 2012 | - | 1.687 | 3,15% | 05/07/2013 |
| Emisión 24 de diciembre de 2012 | - | 17.378 | 3,55% | 27/12/2013 |
| Emisión 24 de diciembre de 2012 | 3.031 | 3.031 | 3,60% | 08/01/2014 |
| Emisión 24 de diciembre de 2012 | 50 | 50 | 3,80% | 09/01/2014 |
| Emisión 24 de diciembre de 2012 | 13.274 | 13.274 | 3,70% | 01/07/2014 |
| Emisión 24 de diciembre de 2012 | 1.031 | 1.031 | 4,00% | 02/07/2014 |
| Emisión 3 de diciembre de 2012 | - | 483 | 3,55% | 03/12/2013 |
| Emisión 31 de diciembre de 2012 | - | 394 | 2,35% | 02/04/2013 |
| Emisión 31 de diciembre de 2012 | - | 1.048 | 2,55% | 03/04/2013 |
| Emisión 31 de diciembre de 2012 | - | 1 | 2,35% | 25/04/2013 |
| Emisión 31 de diciembre de 2012 | - | 1 | 2,55% | 26/04/2013 |
| Emisión 31 de diciembre de 2012 | - | 468 | 2,95% | 03/07/2013 |
| Emisión 31 de diciembre de 2012 | - | 1.832 | 3,15% | 05/07/2013 |
| Emisión 31 de diciembre de 2012 | - | 1 | 2,95% | 29/07/2013 |
| Emisión 31 de diciembre de 2012 | - | 1 | 3,15% | 30/07/2013 |
| Emisión 31 de diciembre de 2012 | 4.465 | 4.465 | 3,60% | 08/01/2014 |
| Emisión 31 de diciembre de 2012 | 1 | 1 | 3,80% | 09/01/2014 |
| Emisión 31 de diciembre de 2012 | 1 | 1 | 3,60% | 03/02/2014 |
| Emisión 31 de diciembre de 2012 | 215 | 215 | 3,80% | 04/02/2014 |



0L8992945

CLASE 8.^a


| Emisión | Miles de euros | | Tipo de Interés Anual (%) | Fecha de Vencimiento |
|---------------------------------|----------------|--------|---------------------------|----------------------|
| | 2013 | 2012 | | |
| Emisión 31 de diciembre de 2012 | 3.444 | 3.444 | 3,70% | 01/07/2014 |
| Emisión 31 de diciembre de 2012 | 1 | 1 | 4,00% | 02/07/2014 |
| Emisión 31 de diciembre de 2012 | 1 | 1 | 3,70% | 28/07/2014 |
| Emisión 31 de diciembre de 2012 | 1 | 1 | 4,00% | 31/07/2014 |
| Emisión 4 de diciembre de 2012 | - | 99.441 | 2,30% | 04/03/2013 |
| Emisión 4 de diciembre de 2012 | - | 98.629 | 2,71% | 04/06/2013 |
| Emisión 11 de enero de 2013 | 342 | - | 2,23% | 04/02/2014 |
| Emisión 15 de enero de 2013 | 505 | - | 2,25% | 05/02/2014 |
| Emisión 15 de enero de 2013 | 634 | - | 2,45% | 06/02/2014 |
| Emisión 15 de enero de 2013 | 160 | - | 2,75% | 04/08/2014 |
| Emisión 15 de enero de 2013 | 1.187 | - | 2,95% | 05/08/2014 |
| Emisión 17 de enero de 2013 | 9.709 | - | 3,00% | 17/01/2014 |
| Emisión 18 de enero de 2013 | 962 | - | 2,56% | 28/07/2014 |
| Emisión 21 de enero de 2013 | 39.291 | - | 2,74% | 30/01/2015 |
| Emisión 21 de enero de 2013 | 946.037 | - | 2,70% | 20/02/2015 |
| Emisión 22 de enero de 2013 | 1.320 | - | 2,23% | 04/02/2014 |
| Emisión 22 de enero de 2013 | 699 | - | 2,25% | 05/02/2014 |
| Emisión 22 de enero de 2013 | 2.368 | - | 2,45% | 06/02/2014 |
| Emisión 22 de enero de 2013 | 808 | - | 2,75% | 04/08/2014 |
| Emisión 22 de enero de 2013 | 6.579 | - | 2,95% | 05/08/2014 |
| Emisión 29 de enero de 2013 | 774 | - | 2,25% | 05/02/2014 |
| Emisión 29 de enero de 2013 | 4.964 | - | 2,45% | 06/02/2014 |
| Emisión 29 de enero de 2013 | 1.326 | - | 2,75% | 04/08/2014 |
| Emisión 29 de enero de 2013 | 11.603 | - | 2,95% | 05/08/2014 |
| Emisión 30 de enero de 2013 | 440 | - | 2,23% | 29/01/2014 |
| Emisión 30 de enero de 2013 | 1 | - | 2,25% | 26/03/2014 |
| Emisión 30 de enero de 2013 | 1 | - | 2,75% | 27/02/2015 |
| Emisión 31 de enero de 2013 | 456 | - | 2,25% | 05/02/2014 |
| Emisión 31 de enero de 2013 | 2.306 | - | 2,45% | 06/02/2014 |
| Emisión 31 de enero de 2013 | 717 | - | 2,75% | 04/08/2014 |
| Emisión 31 de enero de 2013 | 4.853 | - | 2,95% | 05/08/2014 |
| Emisión 31 de enero de 2013 | 995 | - | 2,74% | 30/01/2015 |
| Emisión 8 de enero de 2013 | 1.941 | - | 3,04% | 08/01/2014 |
| Emisión 8 de enero de 2013 | 775 | - | 3,04% | 29/01/2014 |



OL8992946

CLASE 8.^a

| Emisión | Miles de euros | | Tipo de Interés Anual (%) | Fecha de Vencimiento |
|-------------------------------|----------------|------|---------------------------|----------------------|
| | 2013 | 2012 | | |
| Emisión 8 de enero de 2013 | 1.256 | - | 3,60% | 03/02/2014 |
| Emisión 8 de enero de 2013 | 1.601 | - | 3,80% | 04/02/2014 |
| Emisión 8 de enero de 2013 | 1 | - | 2,25% | 05/02/2014 |
| Emisión 8 de enero de 2013 | 1 | - | 2,45% | 06/02/2014 |
| Emisión 8 de enero de 2013 | 325 | - | 3,70% | 28/07/2014 |
| Emisión 8 de enero de 2013 | 3.533 | - | 4,00% | 31/07/2014 |
| Emisión 8 de enero de 2013 | 1 | - | 2,75% | 04/08/2014 |
| Emisión 8 de enero de 2013 | 1 | - | 2,95% | 05/08/2014 |
| Emisión 9 de enero de 2013 | 339 | - | 3,04% | 04/02/2014 |
| Emisión 9 de enero de 2013 | 1.060 | - | 2,54% | 03/07/2014 |
| Emisión 12 de febrero de 2013 | 7.673 | - | 2,25% | 26/03/2014 |
| Emisión 12 de febrero de 2013 | 2.356 | - | 2,75% | 27/02/2015 |
| Emisión 15 de febrero de 2013 | 976 | - | 2,28% | 14/03/2014 |
| Emisión 15 de febrero de 2013 | 968 | - | 2,28% | 28/07/2014 |
| Emisión 18 de febrero de 2013 | 3.514 | - | 2,28% | 14/03/2014 |
| Emisión 19 de febrero de 2013 | 4.273 | - | 2,25% | 26/03/2014 |
| Emisión 19 de febrero de 2013 | 950 | - | 2,75% | 27/02/2015 |
| Emisión 21 de febrero de 2013 | 945.079 | - | 2,75% | 23/03/2015 |
| Emisión 22 de febrero de 2013 | 968 | - | 2,28% | 28/07/2014 |
| Emisión 25 de febrero de 2013 | 30.161 | - | 2,79% | 24/02/2014 |
| Emisión 26 de febrero de 2013 | 5.838 | - | 2,79% | 24/02/2014 |
| Emisión 26 de febrero de 2013 | 6.879 | - | 2,25% | 26/03/2014 |
| Emisión 26 de febrero de 2013 | 2.026 | - | 2,75% | 27/02/2015 |
| Emisión 27 de febrero de 2013 | 9.729 | - | 2,79% | 26/02/2014 |
| Emisión 28 de febrero de 2013 | 17.711 | - | 2,25% | 26/03/2014 |
| Emisión 28 de febrero de 2013 | 1 | - | 2,25% | 18/04/2014 |
| Emisión 28 de febrero de 2013 | 2.544 | - | 2,75% | 27/02/2015 |
| Emisión 28 de febrero de 2013 | 1 | - | 2,75% | 30/03/2015 |
| Emisión 4 de febrero de 2013 | 3.416 | - | 2,28% | 04/03/2014 |
| Emisión 4 de febrero de 2013 | 967 | - | 2,28% | 28/07/2014 |
| Emisión 12 de marzo de 2013 | 17.034 | - | 2,25% | 17/04/2014 |
| Emisión 12 de marzo de 2013 | 3.288 | - | 2,75% | 30/03/2015 |
| Emisión 19 de marzo de 2013 | 7.255 | - | 2,25% | 17/04/2014 |
| Emisión 19 de marzo de 2013 | 1.346 | - | 2,75% | 30/03/2015 |



0L8992947

CLASE 8.^a

| Emisión | Miles de euros | | Tipo de Interés Anual (%) | Fecha de Vencimiento |
|---|------------------|------------------|---------------------------|----------------------|
| | 2013 | 2012 | | |
| Emisión 21 de marzo de 2013 | 98 | - | 2,28% | 16/04/2014 |
| Emisión 22 de marzo de 2013 | 982.708 | - | 1,75% | 24/03/2014 |
| Emisión 22 de marzo de 2013 | 472 | - | 2,79% | 20/04/2015 |
| Emisión 6 de marzo de 2013 | 2.419 | - | 2,28% | 14/03/2014 |
| Emisión 8 de marzo de 2013 | 977 | - | 2,28% | 14/03/2014 |
| Emisión 8 de marzo de 2013 | 85.975 | - | 2,38% | 08/04/2014 |
| Emisión 8 de marzo de 2013 | 969 | - | 2,28% | 28/07/2014 |
| Saldo al cierre del ejercicio 2013 | 5.436.932 | 6.354.025 | | |

Los intereses devengados por los pagarés y efectos, durante el ejercicio 2013, han ascendido a 176.463 miles de euros (137.488 miles de euros durante el ejercicio 2012) (véase Nota 14) y se encuentran registrados en el epígrafe "Intereses y cargas asimiladas" de la cuenta de pérdidas y ganancias adjunta.


7. Pasivos subordinados**a) Composición**

El detalle del saldo de este epígrafe de los balances adjuntos en función de su moneda de emisión así como del tipo de interés, es el siguiente:

| Moneda de emisión | Miles de Euros | | Divisa | Tipo de Interés | Fecha de Vencimiento |
|--------------------------------------|----------------|--------------|--------|---|----------------------|
| | 2013 | 2012 | | | |
| Obligaciones subordinadas | 2.900 | 9.300 | Euros | 4% hasta marzo 2011 y Euribor 3 meses + 0,95% a partir de dicha fecha | 23/03/2016 |
| Más: Ajustes por valoración | 1 | 3 | | | |
| <i>De los que:</i> | | | | | |
| <i>Intereses devengados</i> | 1 | 3 | | | |
| Saldo al cierre del ejercicio | 2.901 | 9.303 | | | |

b) Otra información

Durante el ejercicio 2011, Banco Español de Crédito S.A., actualmente integrado en Banco Santander S.A., sociedad dominante en el que se integra el Banco (véase nota 9), recompró obligaciones subordinadas integrantes de la emisión "Obligaciones Subordinadas Banesto Marzo 2004" por importe de 490.700 miles de euros (488.500 miles de euros en una oferta de canje de dichos títulos por bonos simples de Banesto 2.200 miles de euros en el mercado secundario). Posteriormente el Banco recompró a Banco Español de Crédito, S.A. y amortizó dichas obligaciones subordinadas.



0L8992948

CLASE 8.^a

Con fecha 13 de febrero de 2013, el Banco adquirió 64 obligaciones subordinadas a Banco Español de Crédito S.A. (véase Nota 1), previamente adquiridas por esta entidad en el mercado secundario, por importe de 6.400 miles de euros por su valor nominal.

Las obligaciones subordinadas se sitúan a efectos de la prelación de créditos detrás de todos los acreedores comunes; no son convertibles en acciones y se encuentran garantizadas por Banco Santander, S.A., donde están depositados los fondos obtenidos por las mismas (véase Nota 5).

De acuerdo con la Circular 3/2008, de 22 de mayo, del Banco de España, sobre determinación y control de recursos propios mínimos, esta emisión cumple todos los requisitos exigibles para su cómputo como recursos propios, con los límites establecidos en la mencionada Circular, habiéndose recibido la correspondiente autorización de dicha Institución.

Los intereses devengados por las obligaciones subordinadas durante el ejercicio 2013 han ascendido a 43 miles de euros (162 miles de euros durante el ejercicio 2012) y se encuentran registrados en el epígrafe "Intereses y cargas asimiladas" de la cuenta de pérdidas y ganancias adjunta.

8. Situación fiscal

Desde el ejercicio 1999, el Banco tributa en el Régimen de Grupos de Sociedades en el Grupo Tributario cuya cabecera es Banco Santander, S.A. (véase Nota 9).

El Banco tiene sujetos a inspección por las autoridades fiscales los cuatro últimos ejercicios para todos los impuestos que le son de aplicación.

El resultado contable del ejercicio 2013 coincide con la base imponible del Impuesto sobre Sociedades.

El saldo del epígrafe "Pasivos fiscales – Corrientes" del balance adjunto incluye el pasivo correspondiente al Impuesto sobre Sociedades del ejercicio 2013 por un importe de 288 miles de euros (298 miles de euros durante el ejercicio 2012).

El saldo del epígrafe "Pasivos financieros a coste amortizado – Otros pasivos financieros" incluye la cuenta a pagar al Grupo como consecuencia de la tributación consolidada.


9. Capital emitido

Al 31 de diciembre de 2013 y 2012 el capital social del Banco estaba formalizado en 5.000.000 de acciones nominativas, de 6,01 euros de valor nominal cada una (todas ellas con idénticos derechos políticos y económicos), totalmente suscritas y desembolsadas. A dicha fecha, Banco Santander (integrado, a su vez, en el Grupo Santander) era propietario, directa o indirectamente, del 100% del capital social del Banco (la participación directa de Santander es del 99,99% a 31 de diciembre de 2013) (véase Nota 1-a).

10. Prima de emisión

El Texto Refundido de la Ley de Sociedades de Capital permite expresamente la utilización del saldo de la prima de emisión para ampliar el capital y no establece restricción específica alguna en cuanto a su disponibilidad.

El detalle del saldo de este epígrafe del balance adjunto, en función de la fecha de ampliación de capital, es el siguiente:



0L8992949

CLASE 8.^a

| Fecha de ampliación | Número de acciones | Prima de emisión (Euros por acción) | Total (Miles de Euros) |
|-------------------------|--------------------|-------------------------------------|------------------------|
| 30 de marzo de 2001 | 199.969 | 44,00 | 8.798 |
| 2 de abril de 2002 | 300.000 | 65,41 | 19.623 |
| 17 de junio de 2002 | 100.000 | 103,99 | 10.399 |
| 24 de noviembre de 2003 | 400.000 | 31,49 | 12.596 |
| 18 de Octubre de 2004 | 1.000.000 | 13,99 | 13.990 |
| Total | 1.999.969 | | 65.406 |

11. Reservas

a) Definiciones

El saldo del epígrafe "Fondos propios - Reservas acumuladas" de los balances adjuntos incluye el importe neto de los resultados acumulados (beneficios o pérdidas) reconocidos en ejercicios anteriores a través de la cuenta de pérdidas y ganancias que, en la distribución del beneficio, se destinaron al patrimonio neto.

b) Composición

La composición del saldo de este epígrafe, al 31 de diciembre de 2013 y 2012, se muestra a continuación:


| | Miles de Euros | |
|-------------------------------|----------------|--------------|
| | 2013 | 2012 |
| Reservas acumuladas: | | |
| Reservas restringidas | | |
| Legal | 1.105 | 1.035 |
| Reservas de libre disposición | | |
| Reservas voluntarias | 7.516 | 6.891 |
| Total | 8.621 | 7.926 |

Reserva legal

De acuerdo con el Texto Refundido de la Ley de Sociedades de Capital, las entidades españolas que obtengan en el ejercicio económico beneficios deberán dotar el 10% del beneficio neto del ejercicio a la reserva legal. Estas dotaciones deberán hacerse hasta que la reserva alcance el 20% del capital social. La reserva legal podrá utilizarse para aumentar el capital social en la parte de su saldo que exceda del 10% del capital social ya aumentado.



CLASE 8.^a



0L8992950

12. Otros gastos generales de administración

El desglose del saldo de este capítulo de las cuentas de pérdidas y ganancias adjuntas es el siguiente:

| | Miles de Euros | |
|----------------------------|----------------|-----------|
| | 2013 | 2012 |
| Informes técnicos (*) | 7 | 7 |
| Cuotas de asociaciones | 65 | 36 |
| Servicios profesionales | - | - |
| Contribuciones e impuestos | 7 | 7 |
| Otros gastos | 23 | 7 |
| | 102 | 57 |

(*) De los que 6 miles de euros corresponden a los honorarios devengados por los auditores del Banco en concepto de los servicios prestados en la realización de la auditoría de las cuentas anuales del ejercicio 2013 (6 miles de euros en el ejercicio 2012).

Durante el ejercicio 2013 no se han realizado otros servicios adicionales a los de auditoría de cuentas por el auditor o por otras entidades vinculadas al mismo.

13. Plazos residuales de las operaciones, tipos de interés medios y gestión del riesgo

Plazos residuales de las operaciones y tipos de interés medios

Seguidamente se presenta el desglose, por vencimientos, de los saldos de determinados epígrafes del balance al 31 de diciembre de 2013, así como sus tipos de interés medios del ejercicio terminado en dicha fecha:



0L8992951

CLASE 8.^a

| | Miles de Euros | | | | | | | Tipo de Interés Medio Anual (%) |
|---|----------------|-------------|-------------------|--------------------|------------------|---------------|-----------|---------------------------------|
| | A la Vista | Hasta 1 Mes | Entre 1 y 3 Meses | Entre 3 y 12 Meses | Entre 1 y 5 Años | Más de 5 Años | Total | |
| Activo: | | | | | | | | |
| Inversiones crediticias- | | | | | | | | |
| Depósitos en entidades de crédito | 106.199 | 215.682 | 2.141.726 | 1.267.092 | 1.969.074 | - | 5.699.774 | 2,428% |
| | 106.199 | 215.682 | 2.141.726 | 1.267.092 | 1.969.074 | - | 5.699.774 | |
| Pasivo: | | | | | | | | |
| Pasivos financieros a coste amortizado- | | | | | | | | |
| Débitos representados por valores negociables | - | 206.633 | 2.146.931 | 1.236.987 | 1.998.594 | - | 5.589.145 | 2,440% |
| Pasivos subordinados | - | - | 1 | - | 2.900 | - | 2.901 | 1,499% |
| | - | 206.633 | 2.146.932 | 1.236.987 | 2.001.494 | - | 5.592.046 | |

Gestión del riesgo

La gestión de los riesgos financieros del Banco está centralizada en Banco Santander, S.A., el cual tiene establecidos los mecanismos necesarios para controlar la exposición a las variaciones en los tipos de interés y tipos de cambio, así como a los riesgos de crédito y liquidez. A continuación se indican los principales riesgos financieros que impactan en el Banco:

- Riesgo de crédito:

Los saldos de "Depósitos en entidades de crédito" del balance al 31 de diciembre de 2013 que el Banco mantiene en Banco Santander, S.A., se encuentran materializados en depósitos a la vista y a plazo.


La totalidad de las emisiones realizadas por el Banco cuentan con la garantía de su Accionista mayoritario en determinadas condiciones, y los recursos obtenidos por la emisión de las mismas se encuentran depositados en dicha Entidad, por lo que el Banco no asume riesgos financieros, o de otro tipo, significativos.

- Riesgo de liquidez:

Con el fin de asegurar la liquidez y poder atender todos los compromisos de pago que se derivan de su actividad, el Banco dispone de saldos de tesorería suficientes para cubrir tales requerimientos, tal y como se muestra en el balance adjunto. Adicionalmente, los depósitos a plazo constituidos se cancelarán al vencimiento de las emisiones de pagarés a tipo de interés fijo emitidos (véanse Notas 5 y 6).



CLASE 8.ª



0L8992952

- Riesgo de mercado (incluye tipo de interés, tipo de cambio y otros riesgos de precio):

Tanto la tesorería como la deuda financiera que el Banco ha emitido hasta 31 de diciembre de 2013 están expuestas al riesgo de tipo de interés, el cual podría tener un efecto adverso en los resultados financieros y en los flujos de caja. Por ello, el Banco sigue la política de renegociar el tipo de interés al que están remunerados sus depósitos para que cubra suficientemente el importe a pagar por los intereses devengados por la deuda emitida.

Respecto al riesgo de tipo de cambio, el Banco no está expuesto al mismo, ya que no tiene saldos en moneda extranjera.


14. Operaciones con vinculadas

A continuación se presenta el detalle de los saldos más significativos mantenidos por el Banco con sociedades del Grupo Banco Santander (véase Nota 9):

| | Miles de euros | |
|---|----------------|-----------|
| | 2013 | 2012 |
| Activo: | | |
| Derivados de negociación | - | - |
| Depósitos en entidades de crédito (Nota 5) | 5.699.314 | 6.609.191 |
| Pasivo: | | |
| Derivados de negociación | - | - |
| Débitos representados por valores negociables (Nota 6) | 4.721.504 | 3.542.869 |
| Otros pasivos financieros (Nota 8) | 2.223 | 1.912 |
| Pérdidas y ganancias: | | |
| DEBE | | |
| Intereses y cargas asimiladas - Pagarés y efectos (Nota 6) | -73.734 | -56.797 |
| Intereses y cargas asimiladas - Bonos y obligaciones no convertibles en circulación | - | - |
| Otros Gastos Generales | 17 | - |
| HABER | | |
| Intereses y rendimientos asimilados (Nota 5) | 177.557 | 138.700 |
| Cuentas de orden | | |
| Valores nacionales de opciones | - | - |



CLASE 8.^a



0L8992953

15. Valor razonable de los activos y pasivos financieros no registrados a su valor razonable

La mayor parte de los activos y pasivos registrados en los capítulos "Inversiones crediticias" y "Pasivos financieros a coste amortizado" del balance adjunto al 31 de diciembre de 2013, son a tipo variable, con revisión trimestral del tipo de interés aplicable, por lo que su valor razonable como consecuencia de variaciones en el tipo de interés de mercado no presenta diferencias significativas con respecto a los importes por los que figuran registrados en el citado balance adjunto.

16. Información sobre aplazamientos de pago efectuados a proveedores

A continuación se detalla la información requerida por la disposición adicional tercera de la Ley 15/2010, de 5 de julio, en relación con lo establecido en la Ley 3/2004 de 29 de diciembre, por la que se establecen medidas de lucha contra la morosidad en las operaciones comerciales:

- Al 31 de diciembre de 2013, los pagos realizados a proveedores en 2013 ascienden a 315 miles de euros y el 100% de los mismos se han realizado dentro del plazo legal establecido.
- Al 31 de diciembre de 2012, los pagos realizados a proveedores en 2012 ascendieron a 307 miles de euros y el 100% de los mismos se realizó dentro del plazo legal establecido.
- Al 31 de diciembre de 2013 y 2012, no había importe pendientes de pago de naturaleza comercial que acumularan un aplazamiento superior al plazo legal de pago.

El plazo máximo legal de pago aplicable a la Sociedad según la Ley 3/2004, de 29 de diciembre, por la que se establecen medidas de lucha contra la morosidad en las operaciones comerciales y conforme a las disposiciones transitorias establecidas en la Ley 15/2010, de 5 de julio, era de 85 días entre la fecha de entrada en vigor de la Ley y hasta el 31 de diciembre de 2011. Si bien, para el ejercicio 2013, tal y como se establece en dicha ley, el plazo máximo legal de pago es de 60 días (75 días para el ejercicio 2012). No obstante, la Ley 11/2013, de 26 de Julio, de medidas de apoyo al emprendedor y de estímulo del crecimiento y de la creación de empleo, modificó la Ley 3/2004, estableciendo el plazo máximo legal de pago en 30 días, ampliable por pacto entre las partes con un límite de 60 días naturales. Esta modificación es aplicable a los contratos celebrados con anterioridad a su entrada en vigor a partir de un año desde su publicación en el Boletín Oficial del Estado.



CLASE 8.ª



0L8992954

Santander Banco de Emisiones, S.A.

Informe de Gestión del ejercicio anual terminado el 31 de diciembre de 2013

Después de varios años de inactividad, en los que el Banesto Banco de Emisiones, S.A., que cambió su denominación social el 28 de junio de 2013 por Santander Banco de Emisiones S.A., (en adelante, "el Banco") se limitaba a rentabilizar sus recursos propios mediante depósitos interbancarios intragrupo, volvió a la actividad en 1999 con el lanzamiento de un programa de pagarés con la garantía de Banco Español de Crédito, S.A.

En el ejercicio 2004, el Banco realizó un programa de emisión de renta fija por importe máximo de 1.500 millones de euros, ampliable a 3.000 millones. Al amparo del mismo se realizó una emisión de bonos simples en el ejercicio 2005 por importe de 1.000 millones de euros. Al 31 de diciembre de 2013 dicha emisión de bonos simples ha vencido íntegramente.

En el ejercicio 2009, el Banco realizó un programa de emisión de warrants sobre índices bursátiles y sobre títulos de renta variable denominado "Warrants Banesto Banco de Emisiones, S.A.", por un importe nominal de 850 millones de euros. Al 31 de diciembre de 2013 dicha emisión de warrants ha vencido íntegramente.

En el ejercicio 2011, el Banco realizó un programa de emisión de warrants sobre índices bursátiles y sobre títulos de renta variable denominado "Warrants Banesto Banco de Emisiones 2011", por un importe nominal máximo de 400 millones de euros. Al 31 de diciembre de 2013 dicha emisión de warrants ha vencido íntegramente.

En el ejercicio 2009, el Banco realizó el programa de pagarés "Banesto Banco de Emisiones 2009" por importe máximo de 6.500 millones de euros de valor nominal. Con fecha 22 de diciembre de 2009 se realizó una ampliación de dicho importe hasta 7.500 millones de euros. Al 31 de diciembre de 2013 dicha emisión de pagarés ha vencido íntegramente.

En el ejercicio 2010, el Banco realizó el programa de pagarés "Banesto Banco de Emisiones 2010" por importe máximo de 6.500 millones de euros de valor nominal. Al 31 de diciembre dicha emisión de pagarés ha vencido íntegramente.

En marzo de 2011, el Banco realizó el programa de pagarés "Banesto Banco de Emisiones 2011" por importe máximo de 6.500 millones de euros de valor nominal. Al 31 de diciembre de 2013 no se encuentran pagarés vivos integrantes de esta emisión.

En marzo de 2012, el Banco ha realizado el programa de pagarés "Banesto Banco de Emisiones 2012" por importe máximo de 7.500 millones de euros de valor nominal. El importe nominal de las emisiones realizadas durante el primer semestre del ejercicio 2013 bajo dicho programa ha ascendido a 3.599 millones de euros. Al 31 de diciembre de 2013 permanecen vivos pagarés integrantes de esta emisión por valor nominal de 3.441 millones de euros

Durante el ejercicio 2013, el Banco no ha realizado operaciones con acciones propias ni ha tenido actividad en materia de investigación y desarrollo.



CLASE 8.ª



0L8992955

En cuanto a la gestión del riesgo, dado el carácter de vehículo financiero del Grupo Santander, toda la operativa de Santander Banco Emisiones, S.A. está integrada en los circuitos de gestión del riesgo de Banco Santander, S.A.

A los efectos establecidos en el artículo 6. a) de la Circular 1/2004 de la CNMV, la totalidad de las acciones de Santander Banco de Emisiones S.A., son propiedad de Banco Santander, S.A., entidad que cotiza en Bolsa, por ese motivo el Banco no realiza Informe Anual de Gobierno Corporativo.

Igualmente, a los efectos establecidos en el artículo 59 bis de la Ley del Mercado de Valores indicar que la entidad no ha llevado a cabo las operaciones sobre instrumentos financieros ni por sí ni a través de terceros recogidas en el citado artículo.

Desde el 1 de enero de 2014 y hasta la formulación de estas cuentas anuales no se ha producido ningún hecho posterior que les afecte de manera significativa.

Por último, indicar que de acuerdo con el contenido de la norma 6ª de la circular 5/2009 de la CNMV que regula la remisión a ese organismo del Informe sobre Protección de Activos de Clientes, como se ha indicado esta entidad no procederá a la elaboración y presentación del citado Informe por cuanto consideramos no está sujeta por no haber prestado ninguno de los servicios de inversión y auxiliares sujetos, habiéndose puesto esta circunstancia en conocimiento de nuestro auditor externo.

Diligencia que levanta el Secretario del Consejo de Administración de Santander Banco de Emisiones, S.A., Juan Manuel Rozas Valdés, para hacer constar que todos y cada uno de los miembros del Consejo de Administración del Banco han procedido a formular, por medio del presente documento que se compone de 48 hojas, impresas por una sola cara numeradas de la OL8992908 a la OL8992955 ambas inclusive, visadas por mí para su identificación, las Cuentas Anuales, el Informe de Gestión y la Propuesta de Aplicación del Resultado de Santander Banco de Emisiones S.A., correspondientes al ejercicio terminado el 31 de diciembre de 2013, con vistas a su verificación por los auditores y posterior aprobación por la Junta General de Accionistas, firmando todos y cada uno de los señores consejeros del Banco, cuyos nombres y apellidos constan a continuación, de lo que doy fe.

Boadilla del Monte, 28 de marzo de 2014

~~Fdo.:~~ Juan Manuel Rozas Valdés

~~D. José Gallina Guri~~

Presidente

D. José Luis Gavilán Oset

D. José Félix Ainsa Abos

D. Rubén Navajo Turégano

D. José Manuel García de Ponga

Diligencia que levanta el Secretario del Consejo de Administración de Santander Banco de Emisiones, S.A., Juan Manuel Rozas Valdés, para hacer constar que todos y cada uno de los miembros del Consejo de Administración del Banco firman la presente declaración de responsabilidad sobre el contenido de las Cuentas Anuales e Informe de Gestión de Santander Banco de Emisiones S.A., correspondientes al ejercicio terminado el 31 de diciembre de 2013, declarando que hasta donde alcanza su conocimiento las citadas Cuentas Anuales, elaboradas con arreglo a los principios de contabilidad aplicables, ofrecen la imagen fiel del patrimonio, de la situación financiera y de los resultados de Santander Banco de Emisiones, S.A., y que el Informe de Gestión incluye un análisis fiel de la evolución y los resultados empresariales y de la posición de Santander Banco de Emisiones, S.A., así como la descripción de los principales riesgos e incertidumbres a que se enfrentan, firmando todos y cada uno de los señores consejeros del Banco, cuyos nombres y apellidos constan a continuación, en señal de conformidad, de lo que doy fe.

Boadilla del Monte, 28 de marzo de 2014

Fdo.: Juan Manuel Rozas Valdés

D. José Galiana Guzmán
Presidente

D. José Luis Gavilán Oset

D. José Félix Ainsa Abos

D. Rubén Navajo Turégano

D. José Manuel García de Ponga