

PYME BANCAJA 8 Fondo de Titulización de Activos

Cuentas Anuales e Informe de Gestión
correspondientes al ejercicio 2011, junto
con el Informe de Auditoría

INFORME DE AUDITORÍA DE CUENTAS ANUALES

Al Consejo de Administración de Europea de Titulización, S.A., S.G.F.T. (en adelante, Sociedad Gestora):


Hemos auditado las cuentas anuales de PYME BANCAJA 8 Fondo de Titulización de Activos (en adelante, el Fondo), que comprenden el balance al 31 de diciembre de 2011, la cuenta de pérdidas y ganancias, el estado de flujos de efectivo, el estado de ingresos y gastos reconocidos y la memoria correspondientes al ejercicio anual terminado en dicha fecha. Los administradores de su Sociedad Gestora son responsables de la formulación de las cuentas anuales del Fondo, de acuerdo con el marco normativo de información financiera aplicable (que se identifica en la Nota 2 de la memoria adjunta) y, en particular, con los principios y criterios contables contenidos en el mismo. Nuestra responsabilidad es expresar una opinión sobre las citadas cuentas anuales en su conjunto, basada en el trabajo realizado de acuerdo con la normativa reguladora de la actividad de auditoría de cuentas vigente en España, que requiere el examen, mediante la realización de pruebas selectivas, de la evidencia justificativa de las cuentas anuales y la evaluación de si su presentación, los principios y criterios contables utilizados y las estimaciones realizadas, están de acuerdo con el marco normativo de información financiera que resulta de aplicación.

En nuestra opinión, las cuentas anuales del ejercicio 2011 adjuntas expresan, en todos los aspectos significativos, la imagen fiel del patrimonio y de la situación financiera del Fondo al 31 de diciembre de 2011, así como de los resultados de sus operaciones y de sus flujos de efectivo correspondientes al ejercicio anual terminado en dicha fecha, de conformidad con el marco normativo de información financiera que resulta de aplicación y, en particular, con los principios y criterios contables contenidos en el mismo.

Sin que afecte a nuestra opinión de auditoría, llamamos la atención respecto de lo señalado en la Nota 4 de la memoria adjunta, en la que se menciona que, al 31 de diciembre de 2011, el Fondo ha tenido un volumen de derechos de crédito dudosos por importe de 28.694 miles de euros (7,54% de los activos totales del Fondo), para los que los Administradores de la Sociedad Gestora han estimado unas necesidades de correcciones de valor por deterioro por importe de 3.004 miles de euros. Asimismo, tal y como se indica en la Nota 3-g de la Memoria adjunta, el Fondo ha procedido a repercutir la diferencia entre los ingresos y gastos devengados, teniendo en cuenta el orden inverso de dicha prelación de pagos, a los pasivos del Fondo.

El informe de gestión adjunto del ejercicio 2011 contiene las explicaciones que los administradores de la Sociedad Gestora consideran oportunas sobre la situación del Fondo, la evolución de sus negocios y sobre otros asuntos y no forma parte integrante de las cuentas anuales. Hemos verificado que la información contable que contiene el citado informe de gestión concuerda con la de las cuentas anuales del ejercicio 2011. Nuestro trabajo como auditores se limita a la verificación del informe de gestión con el alcance mencionado en este mismo párrafo y no incluye la revisión de información distinta de la obtenida a partir de los registros contables del Fondo.

DELOITTE, S.L.
Inscrita en el R.O.A.C. N° S0692



Pablo Mugica
17 de abril de 2012

INSTITUTO DE
CENSORES JURADOS
DE CUENTAS DE ESPAÑA

Miembro ejerciente:
DELOITTE, S.L.

Año 2012 N° 01/12/07474
COPIA GRATUITA

Este informe está sujeto a la tasa
aplicable establecida en la
Ley 44/2002 de 22 de noviembre.

PYME BANCAJA 8 FONDO DE TITULIZACIÓN DE ACTIVOS

BALANCES AL 31 DE DICIEMBRE DE 2011 Y 2010 (NOTAS 1, 2 y 3)

(Miles de Euros)

ACTIVO	Nota	2011	2010 (*)	PASIVO	Nota	2011	2010 (*)
ACTIVO NO CORRIENTE		238.603	276.248	PASIVO NO CORRIENTE		349.452	382.750
Activos financieros a largo plazo		238.603	276.248	Provisiones a largo plazo		-	-
Valores representativos de deuda		-	-	Pasivos financieros a largo plazo		349.452	382.750
Derechos de crédito		238.603	276.248	Obligaciones y otros valores negociables	7	251.712	284.739
Participaciones hipotecarias		-	-	Series no subordinadas		125.468	158.512
Certificados de transmisión hipotecaria		-	-	Series Subordinadas		126.244	126.227
Préstamos hipotecarios		-	-	Correcciones de valor por repercusión de pérdidas		-	-
Cédulas hipotecarias		-	-	Intereses y gastos devengados no vencidos		-	-
Préstamos a promotores		-	-	Ajustes por operaciones de cobertura		-	-
Préstamos a PYMES	4	220.601	270.595	Deudas con entidades de crédito	8	97.740	98.011
Préstamos a empresas		-	-	Préstamo subordinado		97.740	98.220
Cédulas territoriales		-	-	Crédito línea de liquidez		-	-
Créditos AAPP		-	-	Otras deudas con entidades de crédito		-	-
Préstamo Consumo		-	-	Correcciones de valor por repercusión de pérdidas		-	(209)
Préstamo automoción		-	-	Intereses y gastos devengados no vencidos		-	-
Arrendamiento financiero		-	-	Ajustes por operaciones de cobertura		-	-
Cuentas a cobrar		-	-	Derivados		-	-
Bonos de titulación		-	-	Derivados de cobertura		-	-
Activos dudosos	4	20.107	6.756	Correcciones de valor por repercusión de pérdidas		-	-
Correcciones de valor por deterioro de activos	4	(2.105)	(1.103)	Otros pasivos financieros		-	-
Intereses y gastos devengados no vencidos		-	-	Correcciones de valor por repercusión de pérdidas		-	-
Ajustes por operaciones de cobertura		-	-	Otros		-	-
Derivados		-	-	Pasivos por impuesto diferido		-	-
Derivados de cobertura		-	-			-	-
Otros activos financieros		-	-	PASIVO CORRIENTE		30.676	59.322
Garantías financieras		-	-	Pasivos vinculados con activos no corrientes mantenidos para la venta		-	-
Otros		-	-	Provisiones a corto plazo		-	-
Activos por impuesto diferido		-	-	Pasivos financieros a corto plazo		30.668	59.314
Otros activos no corrientes		-	-	Acreedores y otras cuentas a pagar		-	-
				Obligaciones y otros valores negociables	7	30.198	59.314
ACTIVO CORRIENTE		141.525	165.824	Series no subordinadas		30.008	59.148
Activos no corrientes mantenidos para la venta		-	-	Series subordinadas		-	-
Activos financieros a corto plazo		37.572	64.136	Correcciones de valor por repercusión de pérdidas		-	-
Deudores y otras cuentas a cobrar	5	325	494	Intereses y gastos devengados no vencidos		190	166
Derechos de crédito	4	37.247	63.642	Ajustes por operaciones de cobertura		-	-
Participaciones hipotecarias		-	-	Intereses vencidos e impagados		-	-
Certificados de transmisión hipotecaria		-	-	Deudas con entidades de crédito	8	470	-
Préstamos hipotecarios		-	-	Préstamo subordinado		840	480
Cédulas hipotecarias		-	-	Crédito línea de liquidez		-	-
Préstamos a promotores		-	-	Otras deudas con entidades de crédito		-	-
Préstamos a PYMES		28.931	59.688	Correcciones de valor por repercusión de pérdidas		(1.088)	(563)
Préstamos a empresas		-	-	Intereses y gastos devengados no vencidos		104	83
Cédulas territoriales		-	-	Ajustes por operaciones de cobertura		-	-
Créditos AAPP		-	-	Intereses vencidos e impagados		614	-
Préstamo Consumo		-	-	Derivados		-	-
Préstamo automoción		-	-	Derivados de cobertura		-	-
Arrendamiento financiero		-	-	Correcciones de valor por repercusión de pérdidas		-	-
Cuentas a cobrar		-	-	Otros pasivos financieros		-	-
Bonos de titulación		-	-	Importe bruto		-	-
Activos dudosos		8.587	4.038	Correcciones de valor por repercusión de pérdidas		-	-
Correcciones de valor por deterioro de activos		(899)	(659)	Ajustes por periodificaciones	9	8	8
Intereses y gastos devengados no vencidos		502	528	Comisiones		2	2
Ajustes por operaciones de cobertura		-	-	Comisión sociedad gestora		2	2
Intereses vencidos e impagados		126	47	Comisión administrador		25	2
Derivados		-	-	Comisión agente financiero/pagos		-	-
Derivados de cobertura		-	-	Comisión variable - resultados realizados		-	-
Otros activos financieros		-	-	Otras comisiones del cedente		-	-
Garantías financieras		-	-	Correcciones de valor por repercusión de pérdidas		(25)	(2)
Otros		-	-	Otras comisiones		-	-
Ajustes por periodificaciones		-	-	Otros		6	6
Comisiones		-	-	AJUSTES REPERCUTIDOS EN BALANCE DE INGRESOS Y GASTOS RECONOCIDOS		-	-
Otros		-	-	Coberturas de flujos de efectivo		-	-
Efectivo y otros activos líquidos equivalentes	6	103.953	101.688	Gastos de constitución en transición		-	-
Tesorería		103.953	101.688			-	-
Otros activos líquidos equivalentes		-	-			-	-
TOTAL ACTIVO		380.128	442.072	TOTAL PASIVO		380.128	442.072

(*) Se presenta, única y exclusivamente, a efectos comparativos.

Las Notas 1 a 12, y los Anexos I a VI, descritos en la Memoria adjunta forman parte integrante del balance al 31 de diciembre de 2011.

PYME BANCAJA 8 FONDO DE TITULIZACIÓN DE ACTIVOS

**CUENTAS DE PÉRDIDAS Y GANANCIAS CORRESPONDIENTES A LOS EJERCICIOS
ANUALES TERMINADOS EL 31 DE DICIEMBRE DE 2011 Y 2010 (NOTAS 1, 2 y 3)**

(Miles de Euros)

	Nota	Ejercicio 2011	Ejercicio 2010 (*)
Intereses y rendimientos asimilados		9.446	10.407
Valores representativos de deuda		-	-
Derechos de crédito	4	7.986	9.502
Otros activos financieros	6	1.460	905
Intereses y cargas asimilados		(8.434)	(7.030)
Obligaciones y otros valores negociables	7	(5.607)	(4.760)
Deudas con entidades de crédito	8	(2.827)	(2.270)
Otros pasivos financieros		-	-
Resultado de operaciones de cobertura de flujos de efectivo (neto)		-	-
MARGEN DE INTERESES		1.012	3.377
Resultado de operaciones financieras (neto)		-	-
Ajustes de valoración en carteras a valor razonable con cambios en pérdidas y ganancias		-	-
Activos financieros disponibles para la venta		-	-
Otros		-	-
Diferencias de cambio (neto)		-	-
Otros ingresos de explotación		-	-
Otros gastos de explotación	10	(107)	(2.411)
Servicios exteriores		(18)	(18)
Servicios de profesionales independientes		(18)	(18)
Servicios bancarios y similares		-	-
Publicidad y propaganda		-	-
Otros servicios		-	-
Tributos		-	-
Otros gastos de gestión corriente	9	(89)	(2.393)
Comisión de Sociedad gestora		(49)	(61)
Comisión administración		(31)	(39)
Comisión del agente financiero/pagos		(9)	(13)
Comisión variable - resultados realizados		-	(2.280)
Comisión variable - resultados no realizados		-	-
Otras comisiones del cedente		-	-
Otros gastos		-	-
Deterioro de activos financieros (neto)	4	(1.244)	(1.741)
Deterioro neto de valores representativos de deuda		-	-
Deterioro neto de derechos de crédito		(1.244)	(1.741)
Deterioro neto de derivados		-	-
Deterioro neto de otros activos financieros		-	-
Dotaciones a provisiones (neto)		-	-
Ganancias (pérdidas) de activos no corrientes en venta		-	-
Repercusión de pérdidas (ganancias)	8 y 9	339	775
RESULTADO ANTES DE IMPUESTOS		-	-
Impuesto sobre beneficios		-	-
RESULTADO DEL EJERCICIO		-	-

(*) Se presenta, única y exclusivamente, a efectos comparativos.

Las Notas 1 a 12, y los Anexos I a VI, descritos en la Memoria adjunta forman parte integrante de la cuenta de pérdidas y ganancias del ejercicio 2011.

PYME BANCAJA 8 FONDO DE TITULIZACIÓN DE ACTIVOS

ESTADOS DE FLUJOS DE EFECTIVO CORRESPONDIENTES A LOS EJERCICIOS ANUALES
TERMINADOS EL 31 DE DICIEMBRE DE 2011 Y 2010 (NOTAS 1, 2 y 3)

(Miles de Euros)

	Ejercicio 2011	Ejercicio 2010 (*)
FLUJOS DE EFECTIVO PROVENIENTES DE ACTIVIDADES DE EXPLOTACIÓN	1.449	1.001
Flujo de caja neto por intereses de las operaciones	1.533	3.874
Intereses cobrados de los activos titulizados	7.804	9.984
Intereses pagados por valores de titulización	(5.539)	(4.742)
Intereses cobrados/pagados netos por operaciones de derivados	-	-
Intereses cobrados de inversiones financieras	1.460	905
Intereses pagados de préstamos y créditos en entidades de crédito	(2.192)	(2.273)
Otros intereses cobrados/pagados (neto)	-	-
Comisiones y gastos por servicios financieros pagados por el Fondo	(66)	(2.855)
Comisiones pagadas a la sociedad gestora	(49)	(62)
Comisiones pagadas por administración de activos titulizados	(8)	(40)
Comisiones pagadas al agente financiero	(9)	(13)
Comisiones variables pagadas	-	(2.740)
Otras comisiones	-	-
Otros flujos de caja provenientes de operaciones del Fondo	(18)	(18)
Recuperaciones de fallidos y otros activos adquiridos	-	-
Pagos de provisiones	-	-
Cobros procedentes de la enajenación de activos no corrientes mantenidos para la venta	-	-
Otros	(18)	(18)
FLUJOS DE EFECTIVO PROCEDENTES DE ACTIVIDADES INVERSIÓN/FINANCIACIÓN	816	(3.125)
Flujos de caja netos por emisión de valores de titulización	-	-
Cobros por emisión de valores de titulización	-	-
Pagos por emisión de valores de titulización (aseguramiento colocación)	-	-
Flujos de caja por adquisición de activos financieros	-	-
Pagos por adquisición de derechos de crédito	-	-
Pagos por adquisición de otras inversiones financieras	-	-
Flujos de caja netos por amortizaciones	768	(2.443)
Cobros por amortización de derechos de crédito	62.979	123.853
Cobros por amortización de otros activos titulizados	-	-
Pagos por amortización de valores de titulización	(62.211)	(126.296)
Otros flujos provenientes de operaciones del Fondo	48	(682)
Cobros por concesiones de préstamos o disposiciones de créditos	-	-
Pagos por amortización de préstamos o créditos	(120)	(481)
Cobros derechos de crédito pendientes ingresos	168	(201)
Administraciones públicas - Pasivo	-	-
Otros deudores y acreedores	-	-
Cobros por amortización o venta de inversiones financieras	-	-
Cobros de Subvenciones	-	-
INCREMENTO/DISMINUCIÓN DE EFECTIVO O EQUIVALENTES	2.265	(2.124)
Efectivo o equivalentes al comienzo del ejercicio	101.688	103.812
Efectivo o equivalentes al final del ejercicio	103.953	101.688

(*) Se presenta, única y exclusivamente, a efectos comparativos.

Las Notas 1 a 12, y los Anexos I a VI, descritos en la Memoria adjunta forman parte integrante del estado de flujos de efectivo del ejercicio 2011.

PYME BANCAJA 8 FONDO DE TITULIZACIÓN DE ACTIVOS

**ESTADOS DE INGRESOS Y GASTOS RECONOCIDOS CORRESPONDIENTES A LOS EJERCICIOS ANUALES
TERMINADOS EL 31 DE DICIEMBRE DE 2011 Y 2010 (NOTAS 1, 2 y 3)**

(Miles de Euros)

	Ejercicio 2011	Ejercicio 2010 (*)
Activos financieros disponibles para la venta		
Ganancias (pérdidas) por valoración	-	-
Importe bruto de las ganancias (pérdidas) por valoración	-	-
Efecto fiscal	-	-
Importes transferidos a la cuenta de pérdidas y ganancias	-	-
Otras reclasificaciones	-	-
Importes repercutidos a la cuenta de pasivo en el periodo	-	-
Total ingresos y gastos reconocidos por activos financieros disponibles para la venta	-	-
Cobertura de los flujos de efectivo		
Ganancias (pérdidas) por valoración	-	-
Importe bruto de las ganancias (pérdidas) por valoración	-	-
Efecto fiscal	-	-
Importes transferidos a la cuenta de pérdidas y ganancias	-	-
Otras reclasificaciones	-	-
Importes repercutidos a la cuenta de pasivo en el periodo	-	-
Total ingresos y gastos reconocidos por coberturas contables	-	-
Otros ingresos/ganancias y gastos/pérdidas reconocidos		
Importe de otros ingresos/ganancias y gastos/pérdidas reconocidos directamente en el balance en el periodo	-	-
Importe bruto de las ganancias (pérdidas) por valoración	-	-
Efecto fiscal	-	-
Importes transferidos a la cuenta de pérdidas y ganancias	-	-
Importes repercutidos a la cuenta de pasivo en el periodo	-	-
Total ingresos y gastos reconocidos por otros ingresos/ganancias	-	-
TOTAL DE INGRESOS Y GASTOS RECONOCIDOS	-	-

(*) Se presenta, única y exclusivamente, a efectos comparativos.

Las Notas 1 a 12, y los Anexos I a VI, descritos en la Memoria adjunta forman parte integrante del estado de ingresos y gastos reconocidos del ejercicio 2011.

PYME BANCAJA 8 Fondo de Titulización de Activos

Memoria correspondiente al
ejercicio anual terminado el
31 de diciembre de 2011

1. Reseña del Fondo

PYME BANCAJA 8 Fondo de Titulización de Activos (en adelante el Fondo) se constituyó mediante escritura pública el 29 de julio de 2009, agrupando Certificados de Transmisión de Hipoteca y Préstamos no Hipotecarios por importe de 510.000 miles de euros, derivados de préstamos concedidos a empresas pequeñas y medianas. Con la misma fecha se procedió a la emisión de Bonos de Titulización por importe de 510.000 miles de euros, siendo la fecha de desembolso que marca el inicio del devengo de los intereses de los Bonos el 31 de septiembre de 2009.

Con fecha 29 de julio de 2009, la Comisión Nacional del Mercado de Valores inscribió en sus registros el folleto informativo de constitución del Fondo y de emisión de los Bonos.

El Fondo constituye un patrimonio separado y cerrado, carente de personalidad jurídica, que está integrado en cuanto a su activo por los Préstamos no Hipotecarios y Certificados de Transmisión de Hipoteca que agrupa, la Cuenta de Tesorería, incluido el Fondo de Reserva y en cuanto a su pasivo, por los Bonos de Titulización emitidos, y el Préstamo para Gastos Iniciales, en cuantía y condiciones financieras tales que el valor patrimonial neto del Fondo sea nulo.

Europea de Titulización, S.A., Sociedad Gestora de Fondos de Titulización, tiene a su cargo la administración y representación legal del Fondo. Asimismo, de conformidad con la normativa legal aplicable, le corresponde en calidad de gestora de negocios ajenos, la representación y defensa de los intereses de los titulares de los Bonos emitidos con cargo al Fondo y de los restantes acreedores del mismo. Europea de Titulización, S.A., Sociedad Gestora de Fondos de Titulización (en adelante la "Sociedad Gestora") figura inscrita en el registro especial de la Comisión Nacional del Mercado de Valores con el número 2.

La Entidad Cedente de los Derechos de Crédito es Bancaja (en adelante "la Entidad Cedente"), entidad integrada en el Grupo Banco Financiero y de Ahorros, en virtud del contrato de integración para la constitución de un Grupo Contractual suscrito entre Bancaja, Caja de Ahorros y Monte de Piedad de Madrid (actualmente Bankia, S.A.), Caja Insular de Ahorros de Canarias, Caja de Ahorros y Monte de Piedad de Ávila, Caixa d'Estalvis Laietana, Caja de Ahorros y Monte de Piedad de Segovia y Caja de Ahorros de La Rioja, y al que se adhirió posteriormente Banco Financiero y de Ahorros, S.A., como entidad cabecera del mencionado Grupo, que se articula en torno a la figura de un Sistema Institucional de Protección ("SIP").

Adicionalmente, Banco Financiero y de Ahorros, S.A. realizó una segregación del negocio bancario, excluyendo determinados activos, a favor de Bankia, S.A. Como consecuencia de lo anterior, Bankia, S.A., en virtud del principio de sucesión universal sobre el que se articula la segregación, sustituye a Bancaja en todos los derechos, obligaciones y funciones recogidas en la documentación suscrita del Fondo, entre los que se encuentran la gestión y administración de los Derechos de Crédito del Fondo.

La Entidad Cedente obtendrá una cantidad variable y subordinada que se devengará trimestralmente igual a la diferencia entre los ingresos y gastos del Fondo. En el caso de que dicho margen de intermediación fuese negativo, se repercutirá de acuerdo a lo indicado en la Nota 3-g.

La entidad depositaria de los certificados de transmisión hipotecaria y de los préstamos concedidos a empresas es la Entidad Cedente.

El Fondo tributa en el régimen general del Impuesto sobre Sociedades de acuerdo con lo dispuesto por el Real Decreto Legislativo de 4/2004, de 5 de marzo, por el que se aprueba el Texto Refundido de la Ley del Impuesto

sobre Sociedades, modificado posteriormente por la Ley 35/2006, de 28 de noviembre. La normativa fiscal vigente excluye explícitamente a los Fondos de Titulización de la obligación de que les sea practicada alguna retención legal sobre los intereses devengados por los activos del Fondo.

2. Bases de presentación de las cuentas anuales

a) Imagen fiel

Las Cuentas Anuales comprenden el balance, la cuenta de pérdidas y ganancias, el estado de ingresos y gastos reconocidos, el estado de flujo de efectivo y la memoria, de la que forman parte los estados financieros públicos S.05.1, S.05.2, S.05.3, S.05.4 y el apartado correspondiente a las notas explicativas del estado S.06, adjuntos en el Anexo. Las cuentas anuales se han preparado a partir de los registros contables que del Fondo mantiene su Sociedad Gestora y se formulan de acuerdo con el marco normativo de información financiera que resulta de aplicación al Fondo, que es el establecido en la Circular 2/2009, de 25 de marzo, de la Comisión Nacional del Mercado de Valores (modificada por la Circular 4/2010, de 14 de octubre, de la Comisión Nacional del Mercado de Valores), de forma que muestran la imagen fiel de la situación financiera del Fondo al 31 de diciembre de 2011 y de los resultados de sus operaciones y de los flujos de efectivo que se han generado durante el ejercicio terminado en esa fecha.

Las cuentas anuales del Fondo han sido formuladas y aprobadas por los Administradores de su Sociedad Gestora, en su reunión celebrada el 28 de marzo de 2012.

b) Principios contables no obligatorios aplicados

Los Administradores de la Sociedad Gestora del Fondo han formulado estas cuentas anuales teniendo en consideración los principios contables y las normas contables de aplicación obligatoria que tienen un efecto significativo en las mismas. No existe ningún principio contable o criterio de valoración que, siendo obligatorio, haya dejado de aplicarse. Adicionalmente, no se han aplicado principios contables no obligatorios.

c) Aspectos críticos de la valoración y estimación de la incertidumbre

Los resultados son sensibles a los principios y políticas contables, criterios de valoración y estimaciones seguidos por los Administradores de la Sociedad Gestora del Fondo para la elaboración de las cuentas anuales. Los principales principios y políticas contables y criterios de valoración se indican en la Nota 3.

En la elaboración de las cuentas anuales del Fondo se han utilizado, ocasionalmente, estimaciones realizadas por los Administradores de la Sociedad Gestora para cuantificar algunos de los activos, pasivos, ingresos y gastos que figuran registrados en ellas. Básicamente, estas estimaciones se refieren a la evaluación de posibles pérdidas por deterioro que, en su caso, puedan tener determinados activos (véanse Notas 3-c y 4), al valor razonable de determinados instrumentos financieros (véanse Notas 3.b.iii) y a la cancelación anticipada, en su caso. A pesar de que estas estimaciones se han realizado sobre la base de la mejor información disponible al cierre del ejercicio 2011, es posible que acontecimientos que puedan tener lugar en el futuro obliguen a modificarlas (al alza o a la baja) en los próximos ejercicios, lo que se realizaría, en su caso, de forma prospectiva, de acuerdo con la normativa contable en vigor.

d) Comparación de la información

Los Administradores de la Sociedad Gestora del Fondo presentan, a efectos comparativos, con cada una de las cifras que se desglosan en las presentes cuentas anuales, además de las cifras del ejercicio 2011, las correspondientes al ejercicio anterior, tal y como se establece en el apartado 7 de la Norma 28ª de la citada Circular, por lo que, la información contenida en esta Memoria referida al ejercicio 2010 se presenta, exclusivamente, a efectos comparativos con la información relativa al ejercicio 2011 y, por consiguiente, no constituye las cuentas anuales del Fondo del ejercicio 2010.

Durante el ejercicio 2011, de acuerdo con lo establecido en la Circular 4/2010, de 14 de octubre, de la Comisión Nacional del Mercado de Valores, se han producido cambios en determinados criterios de registro a efectos de presentación respecto al ejercicio 2010 en el Balance, la Cuenta de Pérdidas y Ganancias y el Estado de Flujos de Efectivo. Dichos cambios implican básicamente la inclusión de los siguientes epígrafes adicionales:

- Intereses vencidos e impagados de los Derechos de Crédito, Bonos y Préstamos subordinado, en el Balance.
- Resultado de operaciones de cobertura de flujos de efectivo, en la Cuenta de Pérdidas y Ganancias.
- Cobros procedentes de la enajenación de activos no corrientes mantenidos para la venta, en el Estado de Flujos de Efectivo.

Como consecuencia de estos cambios, se han modificado los datos comparativos referidos al ejercicio 2010 para adecuarlos a los nuevos criterios.

e) Agrupación de partidas

Determinadas partidas del balance, de la cuenta de pérdidas y ganancias, del estado de flujos de efectivo y del estado de ingresos y gastos reconocidos se presentan de forma agrupada para facilitar su comprensión, si bien, en determinados casos, se ha incluido la información desagregada en las correspondientes notas de la memoria.

f) Corrección de errores

En la elaboración de estas cuentas anuales no se ha puesto de manifiesto ningún error significativo que haya supuesto la reexpresión de los importes incluidos en las cuentas anuales del ejercicio 2010.

g) Cambios en criterios contables

Durante el ejercicio 2011 no se han producido cambios de criterios contables significativos respecto a los criterios aplicados en el ejercicio 2010.

h) Impacto medioambiental

Dada la actividad a la que se dedica el Fondo, éste no tiene responsabilidades, gastos, activos, ni provisiones o contingencias de carácter medioambiental que pudieran ser significativos en relación con la situación financiera y los resultados del mismo. Por este motivo, no se incluyen desgloses específicos en la presente memoria respecto a información de cuestiones medioambientales.

i) Empresa en funcionamiento

Los Administradores han considerado que la gestión del Fondo continuará en un futuro previsible, por lo que la aplicación de los principios y criterios contables no tiene el propósito de determinar el valor del patrimonio neto a efectos de su transmisión global o parcial, ni el importe resultante en caso de su liquidación total. Asimismo, dada la naturaleza de los activos y pasivos del Fondo, no se espera que se produzcan diferencias significativas cuando se efectúe la liquidación de los mismos.

j) Hechos posteriores

Con posterioridad al cierre del ejercicio 2011, y hasta la formulación de estas cuentas anuales, no se ha producido ningún hecho significativo no descrito en las restantes notas de esta memoria que tenga un efecto significativo en dichas cuentas anuales.

3. Normas de registro y valoración

En la elaboración de las cuentas anuales del Fondo, correspondientes al ejercicio 2011, se han aplicado los siguientes principios, políticas contables y criterios de valoración, de acuerdo con lo establecido en la Circular 2/2009, de 25 de marzo y sus modificaciones posteriores:

a) Definición y clasificación de los instrumentos financieros a efectos de su presentación y valoración

i. Definición

Un "instrumento financiero" es un contrato que da lugar a un activo financiero en una entidad y, simultáneamente, a un pasivo financiero o instrumento de capital en otra entidad.

Un "derivado financiero" es un instrumento financiero cuyo valor cambia como respuesta a los cambios en una variable observable de mercado (tal como un tipo de interés, de cambio, el precio de un instrumento financiero o un índice de mercado, incluyendo las calificaciones crediticias), cuya inversión inicial es muy pequeña en relación a otros instrumentos financieros con respuesta similar a los cambios en las condiciones de mercado y que se liquida, generalmente, en una fecha futura.

ii. Clasificación de los activos financieros

Los activos financieros se desglosan, a efectos de su presentación y valoración, en los siguientes epígrafes del balance:

- Efectivo y otros activos líquidos equivalentes: Este epígrafe incluye las cuentas corrientes mantenidas por el Fondo en instituciones financieras, para poder desarrollar su actividad, que incluyen, en su caso, el fondo de reserva mantenido por el Fondo para hacer frente a sus obligaciones de pago.
- Derechos de crédito: Incluye los activos cedidos al Fondo como consecuencia del proceso de titulización y se clasifican, a efectos de su valoración, como "Préstamos y partidas a cobrar".
- Derivados de cobertura: Incluye, en su caso, el valor razonable, a favor del Fondo, de los derivados designados como instrumentos de cobertura en coberturas contables.
- Deudores y otras cuentas a cobrar: Recoge, en su caso, la totalidad de los derechos de crédito y cuentas deudoras que por cualquier concepto, diferente de los anteriores, ostente el Fondo frente a terceros. La totalidad de los deudores se clasifican, a efectos de su valoración, como "Préstamos y partidas a cobrar".

iii. Clasificación de los pasivos financieros

Los pasivos financieros se desglosan, a efectos de su presentación y valoración, en los siguientes epígrafes del balance:

- Obligaciones y otros valores negociables: Incluye, en su caso, las obligaciones, bonos y pagarés emitidos por el Fondo, con el fin de financiar la adquisición de sus activos financieros. Se clasifican, a efectos de su valoración, como "Débitos y partidas a pagar".
- Deudas con entidades de crédito: Incluye, en su caso, las deudas contraídas con entidades de crédito, con el fin de financiar su actividad y se clasifican, a efectos de valoración, como "Débitos y partidas a pagar".
- Derivados de cobertura: Incluye, en su caso, el valor razonable, en contra del Fondo, de los derivados designados como instrumentos de cobertura en coberturas contables.

- Acreedores y otras cuentas a pagar: Recoge, en su caso, la totalidad de las cuentas a pagar y débitos, que no deban ser clasificados en otros epígrafes. Se clasifican, a efectos de su valoración, como “Débitos y partidas a pagar”.

b) Reconocimiento y valoración de los activos y pasivos financieros

i. Reconocimiento y valoración de los activos financieros

Los activos financieros clasificados, a efectos de su valoración, como “Préstamos y partidas a cobrar” se valoran, inicialmente, por su “valor razonable” (que salvo evidencia en contrario será el precio de la transacción), incluyendo los costes de transacción directamente atribuibles a la operación. Posteriormente, dichos activos se valoran por su coste amortizado, contabilizándose los intereses devengados en el epígrafe “Intereses y rendimientos asimilados” de la cuenta de pérdidas y ganancias mediante el método del tipo de interés efectivo. No obstante, aquellas partidas cuyo importe se espera recibir en un plazo no superior a tres meses se valoran a su valor nominal siempre y cuando el efecto de no actualizar los flujos de efectivo sea totalmente inmaterial.

ii. Reconocimiento y valoración de los pasivos financieros

Los pasivos financieros clasificados, a efectos de su valoración, como “Débitos y partidas a pagar”, se valoran, inicialmente, por su “valor razonable” (que salvo evidencia en contrario será el precio de la transacción) incluyendo los costes de transacción directamente atribuibles a la operación. Posteriormente, dichos pasivos se valoran por su coste amortizado, contabilizándose los intereses devengados en el epígrafe “Intereses y cargas asimilados” de la cuenta de pérdidas y ganancias mediante el método del tipo de interés efectivo. No obstante, aquellas partidas cuyo importe se espera pagar en un plazo inferior a tres meses se valoran a su valor nominal siempre y cuando el efecto de no actualizar los flujos de efectivo sea totalmente inmaterial.

Se considerarán, en su caso, costes directamente atribuibles a las emisiones los costes de dirección y aseguramiento de la emisión, la comisión inicial de la Sociedad Gestora si hubiere, las tasas del Órgano Regulador, los costes de registro de los folletos de emisión y los costes derivados de la admisión a negociación de los valores emitidos, entre otros.

iii. Operaciones de cobertura

El Fondo utiliza, en su caso, los derivados financieros para la gestión de los riesgos de sus activos y pasivos (“derivados de cobertura”).

Para que un derivado financiero se considere de cobertura, necesariamente tiene que:

1. Cubrir uno de los siguientes tipos de riesgo:
 - a. De variaciones en el valor razonable de los activos y pasivos debidas a oscilaciones, entre otras, en el tipo de interés y/o tipo de cambio al que se encuentre sujeto la posición o saldo a cubrir (“cobertura de valores razonables”);
 - b. De alteraciones en los flujos de efectivo estimados con origen en los activos y pasivos financieros, compromisos y transacciones altamente probables que se prevea llevar a cabo (“cobertura de flujos de efectivo”).
2. Eliminar eficazmente algún riesgo inherente al elemento o posición cubierto durante todo el plazo previsto de cobertura, lo que implica que:
 - a. En el momento de la contratación de la cobertura se espera que, en condiciones normales, ésta actúe con un alto grado de eficacia (“eficacia prospectiva”).

- b. Exista una evidencia suficiente de que la cobertura fue realmente eficaz durante toda la vida del elemento o posición cubierto (“eficacia retrospectiva”).
3. Haberse documentado adecuadamente que la contratación del derivado financiero tuvo lugar específicamente para servir de cobertura de determinados saldos o transacciones y la forma en que se pensaba conseguir y medir esa cobertura siempre que esta forma sea coherente con la gestión de los riesgos propios que lleva a cabo el Fondo.

Las operaciones de cobertura realizadas por el Fondo corresponden, en su caso, a coberturas de flujos de efectivo. Por lo que respecta a las diferencias de valoración de las coberturas de los flujos de efectivo, la parte eficaz de la variación del valor del instrumento de cobertura se registra transitoriamente en el epígrafe “Ajustes repercutidos en el balance de ingresos y gastos reconocidos” del pasivo del balance, hasta el momento en que ocurran las transacciones previstas; registrándose entonces en la cuenta de pérdidas y ganancias. La variación de valor de los derivados de cobertura por la parte ineficaz de la misma se registra directamente en la cuenta de pérdidas y ganancias.

Si un derivado asignado como de cobertura, bien por su finalización, por su ineffectividad o por cualquier otra causa, no cumple los requisitos indicados anteriormente, a efectos contables, dicho derivado pasa a ser considerado como un “derivado de negociación”.

Cuando se interrumpe la “cobertura de flujos de efectivo”, el resultado acumulado del instrumento de cobertura, reconocido en el epígrafe “Ajustes repercutidos en el balance de ingresos y gastos reconocidos – Coberturas de flujos de efectivo” del pasivo del balance (mientras la cobertura era efectiva), se continuará reconociendo en dicho epígrafe hasta que la transacción cubierta ocurra, momento en el que se registrará en resultados; salvo que se prevea que no se va a realizar la transacción, en cuyo caso se registran inmediatamente en resultados.

iv. Registro de resultados

Como norma general, las variaciones en el valor razonable de los activos y pasivos financieros se registran con contrapartida en la cuenta de pérdidas y ganancias; diferenciando entre las que tienen su origen en el devengo de intereses y conceptos asimilados (que se registran en los capítulos “Intereses y rendimientos asimilados” o “Intereses y cargas asimiladas”, según proceda); y las que correspondan a otras causas, que se registran, por su importe neto, en el capítulo “Resultado de Operaciones Financieras” de dicha cuenta de pérdidas y ganancias.

El reconocimiento en la cuenta de pérdidas y ganancias del devengo de intereses se interrumpe para todos los instrumentos de deuda calificados individualmente como dudosos.

v. Valor razonable de los activos y pasivos financieros

Dada la naturaleza y composición de los activos y pasivos financieros del Fondo, excluidos los derivados financieros cuya descripción se detalla en el apartado iii. de esta Nota, los vencimientos residuales de aquellos activos y pasivos financieros remunerados, en su caso, a tipo fijo, así como la desviación porcentual existente con respecto a los tipos de interés actuales de mercado, el valor razonable de los activos y de los pasivos financieros del Fondo al 31 de diciembre de 2011 y 2010 no difiere significativamente de sus correspondientes valores en libros a dichas fechas.

c) Deterioro del valor de los activos financieros

i. Definición

Un activo financiero se considera deteriorado (y, consecuentemente, se corrige su valor en libros para reflejar el efecto de su deterioro) cuando existe una evidencia objetiva de que se ha producido un evento, o

el efecto combinado de varios de ellos, que dan lugar a un impacto negativo en los flujos de efectivo futuros que se estimaron en el momento de formalizarse la transacción.

En la estimación de los flujos de efectivo futuros de instrumentos que cuenten con garantías reales, siempre que éstas se hayan considerado en la cesión del instrumento o figuren en la información facilitada a los titulares de los pasivos emitidos por el Fondo, se tendrán en cuenta los flujos que se obtendrían de su realización menos el importe de los costes necesarios para su obtención y posterior venta, con independencia de la probabilidad de la ejecución de la garantía.

Como criterio general, la corrección del valor en libros de los instrumentos financieros, por causa de su deterioro, se efectúa con cargo a la cuenta de pérdidas y ganancias del periodo en el que tal deterioro se manifiesta, utilizando una contrapartida compensadora para corregir el valor de los activos. Las recuperaciones de las pérdidas por deterioro previamente registradas, en caso de producirse, se reconocen en la cuenta de pérdidas y ganancias del periodo en el que el deterioro deja de existir o se reduce y tendrán como límite el valor en libros del instrumento financiero que estaría reconocido en la fecha de reversión si no se hubiese registrado el deterioro del valor.

Cuando se considera remota la recuperación de cualquier importe registrado, éste se da de baja del balance, sin perjuicio de las actuaciones que pueda llevar a cabo el Fondo para intentar conseguir su cobro hasta tanto no se hayan extinguido definitivamente sus derechos; sea por prescripción, condonación u otras causas.

De acuerdo con lo previsto en la Circular 2/2009, en el cálculo de las pérdidas por deterioro de un grupo de activos financieros se prevé la posibilidad de utilizar modelos basados en métodos estadísticos. En este sentido, la Sociedad Gestora del Fondo considera que la metodología más representativa para la estimación del deterioro de los activos financieros del Fondo teniendo en cuenta las características de dichos activos es la basada en la estimación de los porcentajes de deterioro, de acuerdo con la antigüedad de la deuda vencida e impagada y con el calendario previsto en la Norma 13ª de la Circular 2/2009 de la Comisión Nacional del Mercado de Valores y sus modificaciones posteriores.

ii. Instrumentos de deuda valorados a su coste amortizado

El importe de las pérdidas por deterioro experimentadas por estos instrumentos coincide con la diferencia entre sus respectivos valores en libros y los valores actuales de sus flujos de efectivo futuros previstos, y se presentan minorando los saldos de los activos que corrigen.

El proceso de evaluación de las posibles pérdidas por deterioro de estos activos se lleva a cabo individualmente para todos los instrumentos de deuda.

iii. Activos financieros disponibles para la venta

El importe de las pérdidas por deterioro incurridas en valores incluidos, en su caso, en la cartera de activos financieros disponibles para la venta será igual a la diferencia positiva entre su coste de adquisición, neto de cualquier amortización del principal, y su valor razonable menos cualquier pérdida por deterioro previamente reconocida en la cuenta de pérdidas y ganancias.

Cuando existan evidencias objetivas de que el descenso en el valor razonable de un activo financiero se deba a su deterioro, las minusvalías latentes que se hubieran reconocido en el estado de ingresos y gastos reconocidos y que se mantenían en el balance de "Ajustes repercutidos en balance de ingresos y gastos reconocidos" se transferirán inmediatamente a la cuenta de pérdidas y ganancias a través del estado de ingresos y gastos reconocidos.

Si con posterioridad se recuperan todas o parte de las pérdidas por deterioro, su importe se reconocerá en la cuenta de pérdidas y ganancias del período de recuperación si se trata de valores representativos de deuda y, en el estado de ingresos y gastos reconocidos si se trata de instrumentos de patrimonio.

d) Periodificaciones (activo y pasivo)

En el caso del pasivo, corresponden, en su caso, a las comisiones de gestión del Fondo y de administración de los activos titulizados o de los bonos emitidos, así como la remuneración variable correspondiente a la Entidad Cedente, devengadas en el periodo al que se refiere el balance y que se encuentran pendientes de pago a dicha fecha.

Asimismo, estos epígrafes del balance incluirán, en su caso, gastos e ingresos de diversa naturaleza devengados en el periodo y pendientes de pago o cobro, respectivamente.

e) Reconocimiento de ingresos y gastos

Seguidamente se resumen los criterios más significativos utilizados por el Fondo, para el reconocimiento de sus ingresos y gastos:

i. Ingresos y gastos por intereses

Con carácter general, los ingresos y gastos por intereses se reconocen contablemente en los capítulos "Intereses y rendimientos asimilados" e "Intereses y cargas asimilados" de la cuenta de pérdidas y ganancias, respectivamente, en función de su periodo de devengo, por aplicación del método del tipo de interés efectivo, a excepción de los intereses correspondientes a inversiones dudosas, morosas o en litigio, que se registran en el momento efectivo del cobro.

ii. Ingresos y gastos no financieros

Se reconocen contablemente de acuerdo con el criterio de devengo.

iii. Comisiones, honorarios y conceptos asimilados

Estos ingresos y gastos se reconocen en la cuenta de pérdidas y ganancias con criterios distintos, según sea su naturaleza. Los más significativos son:

- Las comisiones variables vinculadas al servicio de intermediación financiera por parte de la Entidad Cedente se describen en el apartado f. de esta Nota.
- Los que tienen su origen en transacciones o servicios, tales como los prestados por la Sociedad Gestora, que se prolongan en el tiempo, se difieren durante la vida de tales transacciones o servicios.
- Los que surgen en la prestación de un servicio que se ejecuta en un acto singular, se reconocen cuando se realiza el acto singular que los origina.
- Los vinculados a activos y pasivos financieros valorados a su valor razonable con cambios en pérdidas y ganancias, se reconocen en el momento de su cobro.

f) Remuneración variable

La remuneración variable como consecuencia de la intermediación financiera se determina como la diferencia positiva, si la hubiese, entre los ingresos y los gastos, incluidas las pérdidas de ejercicios anteriores, si las hubiese, devengados por el Fondo de acuerdo al cierre de su contabilidad, que incluyen, entre otros, las pérdidas por deterioro y sus reversiones y cualquier otro rendimiento o retribución devengado en el periodo, distinto de esta remuneración variable a percibir por la Entidad Cedente, u otro beneficiario, de acuerdo con la documentación constitutiva del Fondo. Se exceptúan de dicha diferencia la propia remuneración variable y el gasto por impuesto sobre beneficios, en su caso.

Cuando la diferencia obtenida entre los ingresos y gastos devengados sea positiva, se utilizará en primer lugar, para detraer, en su caso, las pérdidas de periodos anteriores que hubieran sido repercutidas a los pasivos del Fondo. Si tras la detracción, continúan existiendo pasivos corregidos por imputación de pérdidas, no se procederá a registrar remuneración variable alguna. En consecuencia, sólo se producirá el devengo y registro de la remuneración variable cuando no existan pasivos corregidos por imputación de pérdidas.

g) Repercusión de pérdidas

Cuando la diferencia obtenida entre los ingresos y gastos devengados, conforme al apartado f) anterior, sea negativa, se repercute a los pasivos emitidos por el Fondo, a través de la cuenta correctora de pasivo "Correcciones de valor por repercusión de pérdidas" del pasivo del balance, registrándose un ingreso en el epígrafe "Repercusión de pérdidas (ganancias)" de la cuenta de pérdidas y ganancias (véanse Notas 1, 8 y 9). Dicha repercusión se realiza comenzando por la cuenta de periodificación de la comisión variable, devengada y no liquidada en periodos anteriores, y continuando por el pasivo más subordinado, teniendo en cuenta el orden inverso de prelación de pagos establecido contractualmente para cada fecha de pago.

h) Impuesto sobre Beneficios

El Fondo tributa en el régimen general del Impuesto sobre Sociedades de acuerdo con lo dispuesto por el Real Decreto Legislativo 4/2004, de 5 de marzo, por el que se aprueba el Texto Refundido de la Ley sobre el Impuesto de Sociedades, modificado posteriormente por la Ley 35/2006, de 28 de noviembre, del Impuesto sobre la Renta de las Personas Físicas y de modificación parcial de las Leyes de los Impuestos sobre Sociedades, sobre la Renta de no Residentes y sobre el Patrimonio, que establece el tipo de gravamen general del Impuesto sobre Sociedades en el 30%.

El gasto o ingreso por impuesto sobre beneficios comprende la parte relativa al gasto o ingreso por el impuesto corriente y la parte correspondiente al gasto o ingreso por el impuesto diferido, en su caso.

Dado que en los ejercicios 2011 y 2010 se han equilibrado los ingresos y los gastos del Fondo, no procede liquidar cuota alguna por el Impuesto sobre Beneficios (véase Nota 11).

El gasto o ingreso por impuesto diferido, en caso de que exista, se corresponde con el reconocimiento y la cancelación de los activos y pasivos por impuesto diferido, que surgen de las diferencias temporarias originadas por la diferente valoración, contable y fiscal, de los activos y pasivos del Fondo. Las diferencias temporarias imponibles dan lugar a pasivos por impuesto diferido, mientras que las diferencias temporarias deducibles y los créditos por deducciones y ventajas fiscales que queden pendientes de aplicar fiscalmente, dan lugar a activos por impuesto diferido. Los activos y pasivos por impuestos diferidos, originados por operaciones con cargos o abonos directos en el capítulo "Ajustes repercutidos en el balance de ingresos y gastos reconocidos" del pasivo del balance, se contabilizan, en su caso, también con contrapartida en dicho capítulo.

La cuantificación y valoración de dichos activos y pasivos se realizará considerando los tipos de gravamen esperados en el momento de su reversión, según la normativa que esté vigente o aprobada y pendiente de publicación en la fecha de cierre del ejercicio, y de acuerdo con la forma en que racionalmente se prevea recuperar o pagar el activo o el pasivo.

Conforme a la normativa reguladora (artículo 5.1 de la Ley 19/1992) el valor patrimonial del Fondo ha de ser nulo, por lo que los Administradores de la Sociedad Gestora estiman que la liquidación de cualquier diferencia de naturaleza temporaria, tanto activa como pasiva, es remota, con lo que, en función de lo previsto en la normativa contable vigente, no se registran activos ni pasivos diferidos.

i) Transacciones en moneda extranjera

La moneda funcional del Fondo es el Euro. Al 31 de diciembre de 2011 y 2010, el Fondo no tenía elementos de activo y de pasivo expresados en moneda extranjera.

j) Baja del balance de los activos y pasivos financieros

Los activos financieros solo se dan de baja del balance cuando se han extinguido los flujos de efectivo que generan o cuando se han transferido sustancialmente a terceros los riesgos y beneficios que llevan implícitos. Similarmente, los pasivos financieros solo se dan de baja de dicho balance cuando se han extinguido las obligaciones que generan o cuando se adquieren (bien con la intención de cancelarlos, bien con la intención de recolocarlos de nuevo).

k) Activos no corrientes mantenidos para la venta

El saldo de este epígrafe del activo del balance incluye, en su caso, los activos recibidos por el Fondo para la satisfacción, total o parcial, de los activos financieros que representan derechos de cobro frente a terceros, con independencia del modo de adquirir la propiedad (en adelante, activos adjudicados).

Los activos no corrientes mantenidos para la venta se registran, en el momento de su reconocimiento inicial por su valor razonable menos los costes de venta, que serán, al menos, del 25% de su valor razonable.

Posteriormente, los activos no corrientes mantenidos para la venta se valoran por el menor importe entre su valor en libros, calculado en la fecha de su asignación a esta categoría, y su valor razonable, neto de los costes de venta estimados.

A efectos de determinar el valor razonable de activos inmobiliarios localizados en España, se tomarán en consideración los criterios establecidos para determinar el valor de mercado en la OM ECO/805/2003, de 27 de marzo, tomándose el valor de tasación definido en la citada orden.

Las pérdidas por deterioro de estos activos, debidas a reducciones de su valor en libros hasta su valor razonable (menos los costes de venta) se reconocen, en su caso, en el epígrafe "Ganancias (pérdidas) en la baja de activos no corrientes en venta" de la cuenta de pérdidas y ganancias. Las ganancias de un activo no corriente en venta, por incrementos posteriores del valor razonable (menos los costes de venta) aumentan su valor en libros, y se reconocen en la cuentas de pérdidas y ganancias hasta un importe igual al de las pérdidas por deterioro anteriormente reconocidas.

l) Compensación de saldos

Se compensan entre sí –y, consecuentemente, se presentan en el balance por su importe neto– los saldos deudores y acreedores con origen en transacciones que, contractualmente o por imperativo de una norma legal, contemplan la posibilidad de compensación; teniendo la intención de liquidarlos por su importe neto o de realizar el activo y proceder al pago del pasivo de forma simultánea y en los que una de las partes contratantes sea una entidad financiera.

m) Estados de flujos de efectivo

En los estados de flujos de efectivo se utilizan las siguientes expresiones:

- Flujos de efectivo: entradas y salidas de dinero en efectivo y de sus equivalentes; entendiéndose por éstos las inversiones a corto plazo de gran liquidez y bajo riesgo de alteraciones en su valor.
- Actividades de explotación: son aquellas que constituyen la principal fuente de los ingresos ordinarios del Fondo, así como otras actividades que no pueden ser calificadas como de inversión o de financiación.
- Actividades de inversión y financiación: las de adquisición, enajenación o disposición por otros medios de activos a largo plazo y otras inversiones no incluidas en el efectivo y sus equivalentes, así como aquellas actividades que producen cambios en el tamaño y composición de los activos y pasivos que no forman parte de las actividades de explotación.

A efectos de la elaboración de los estados de flujos de efectivo, se han considerado como “efectivo o equivalentes de efectivo” aquellas inversiones a corto plazo de gran liquidez y con bajo riesgo a cambios en su valor. De esta manera, el Fondo considera efectivo o equivalentes de efectivo al saldo mantenido en cuentas corrientes, que se encuentra registrado en el epígrafe “Efectivo y otros activos líquidos equivalentes – Tesorería” del activo de los balances.

n) Estados de ingresos y gastos reconocidos

Estos estados recogen los ingresos y gastos generados por el Fondo que, de acuerdo con lo dispuesto en la normativa vigente, han sido registrados directamente en el capítulo “Ajustes repercutidos en balance de ingresos y gastos reconocidos” del pasivo del balance.

Por tanto, en este estado se presentan, en su caso:

- a) Los ingresos y gastos que, según lo requerido por las normas de valoración, deban imputarse directamente al pasivo del balance.
- b) Las transferencias realizadas, en su caso, a la cuenta de pérdidas y ganancias, según lo dispuesto en las normas de valoración adoptadas.
- c) El efecto impositivo correspondiente, en su caso, a los apartados a) y b) anteriores.
- d) El importe neto repercutido en el periodo a las cuentas correspondientes de pasivo, de forma que el total de ingresos y gastos reconocidos sea nulo.

o) Clasificación de activos y pasivos – Corriente y no corriente

Son activos y pasivos corrientes aquellos elementos cuyo vencimiento total o parcial, o realización se estima que se produzca en el plazo máximo de un año desde la fecha de cierre de balance, clasificándose en caso contrario como no corriente.

4. Derechos de crédito

Los Derechos de Crédito que la Sociedad Gestora, en nombre y representación del Fondo, adquirió en virtud de escritura de fecha 29 de julio de 2009 integran derechos de crédito procedentes de Préstamos Hipotecarios y Préstamos no Hipotecarios concedidos a PYMES.

El movimiento del saldo de Derechos de Crédito, incluyendo activos dudosos y no dudosos, se muestra a continuación:

	Miles de Euros		
	Derechos de Crédito		
	Activo No Corriente	Activo Corriente	Total
Saldos al 1 de enero de 2010	385.409	79.664	465.073
Amortizaciones	-	(123.996)	(123.996)
Traspaso a activo corriente	(108.058)	108.058	-
Saldos al 31 de diciembre de 2010 (*)	277.351	63.726	341.077
Amortizaciones	-	(62.851)	(62.851)
Traspaso a activo corriente	(36.643)	36.643	-
Saldos al 31 de diciembre de 2011 (*)	240.708	37.518	278.226

(*) Incluye 190 y 61 miles de euros en concepto de intereses devengados por activos dudosos al 31 de diciembre de 2011 y 2010, respectivamente.

Al 31 de diciembre de 2011 existían Derechos de Crédito clasificados como “Activos dudosos” por importe de 28.694 miles de euros (10.794 miles de euros al 31 de diciembre de 2010).

Durante el ejercicio 2011 la tasa de amortización anticipada de los Derechos de Crédito ha sido del 3,07% (16,61% en el ejercicio 2010).

El tipo de interés nominal anual medio ponderado de la cartera de Derechos de Crédito durante el ejercicio 2011 es del 2,66% (2,45% en el 2010), siendo el tipo nominal máximo 8,21% y el mínimo 1,44%. El importe devengado en el ejercicio 2011 por este concepto ha ascendido a 7.986 miles de euros (9.502 miles de euros en el ejercicio 2010), que figuran registrados en el epígrafe “Intereses y rendimientos asimilados – Derechos de crédito” de la cuenta de pérdidas y ganancias, de los cuáles 96 miles de euros corresponden a intereses cobrados de derechos de crédito que estaban clasificados como dudosos.

El desglose por vencimientos de los Derechos de Crédito, al 31 de diciembre de 2011, se muestra a continuación (*):

	Miles de Euros					
	Hasta 1 año	Entre 1 y 2 años	Entre 2 y 3 años	Entre 3 y 5 años	Entre 5 y 10 años	Más de 10 años
Derechos de crédito	7.912	8.264	4.783	12.105	41.594	203.378

(*) Distribución realizada en función del vencimiento final de las operaciones.

Las amortizaciones de principal de los Derechos de Crédito previstas para el ejercicio 2012 ascienden a 37.518 miles de euros, aproximadamente.

De acuerdo con lo establecido en la escritura de constitución del Fondo, la Sociedad Gestora podrá liquidar de forma anticipada el Fondo en el caso de que el importe del saldo de los Derechos de Crédito pendientes de amortización sea inferior a 51.008 miles de euros, equivalente al 10% del activo inicial del Fondo. De acuerdo con la estimación de amortizaciones previstas indicadas anteriormente, los Administradores de la Sociedad Gestora estiman que no se procederá a la liquidación anticipada del Fondo en el ejercicio 2012.

Activos Impagados

La composición del saldo de los Derechos de Crédito considerados como impagados, al cierre de los ejercicios 2011 y 2010, se muestra a continuación:

	Miles de Euros	
	2011	2010
Cuotas de principal vencidas y no cobradas de Derechos de Crédito:		
Con antigüedad de hasta tres meses (*)	582	2.478
Con antigüedad superior a tres meses (**)	8.397	3.977
	8.979	6.455
Intereses vencidos y no cobrados:		
Con antigüedad de hasta tres meses (***)	126	47
Con antigüedad superior a tres meses (**)	190	61
	316	108
	9.295	6.563

(*) Se incluyen dentro del epígrafe “Derechos de crédito” del activo corriente del balance.

(**) Se incluyen dentro del epígrafe “Activos financieros a corto plazo – Derechos de crédito - Activos dudosos” del activo corriente del balance.

(***) Se incluyen dentro del epígrafe “Activos financieros a corto plazo – Derechos de crédito – Intereses vencidos e impagados” del activo del balance.

Adicionalmente, hay activos clasificados como dudosos al 31 de diciembre de 2011 por efecto arrastre de cuotas no vencidas por importe de 20.107 miles de euros (6.756 miles de euros al 31 de diciembre de 2010), que figuran registrados en el epígrafe “Activos financieros a largo plazo – Derechos de crédito – Activos dudosos” del activo no corriente del balance.

A continuación se muestra el movimiento que se ha producido, durante el ejercicio 2011, en el saldo de Activos dudosos:

	Miles de Euros
Saldo al inicio del ejercicio	10.794
Entradas a activos dudosos durante el ejercicio	42.032
Reclasificación a fallidos (dados de baja del balance)	(2)
Recuperación en efectivo	(13.850)
Regularización de cuotas no vencidas por efecto arrastre	(10.280)
Recuperación mediante adjudicación	-
Saldo al cierre del ejercicio	28.694

A continuación se muestra el movimiento que se ha producido, durante los ejercicios 2011 y 2010, en el saldo de las correcciones de valor por deterioro de los Derechos de Crédito:

	Miles de Euros	
	2011	2010
Saldos al inicio del ejercicio	(1.762)	(21)
Dotaciones con cargo a los resultados del ejercicio	(1.242)	(1.741)
Saldos al cierre del ejercicio	(3.004)	(1.762)

En el ejercicio 2011 se produjeron Derechos de Crédito fallidos por importe de 2 miles de euros, que se dieron de baja del activo del balance produciendo un gasto registrado en el epígrafe "Deterioro neto de derechos de crédito" de la cuenta de pérdidas y ganancias.

5. Deudores y otras cuentas a cobrar

La composición del saldo de este epígrafe del activo del balance, al 31 de diciembre de 2011 y 2010, es la siguiente:

	Miles de Euros	
	2011	2010
Principal e intereses pendientes de liquidar (*)	325	494
	325	494

(*) Importe de naturaleza transitoria liquidado en los primeros días de enero.

6. Efectivo y otros activos líquidos equivalentes – Tesorería

Su saldo corresponde a una cuenta financiera abierta a nombre del Fondo en Bankinter, S.A. y a los intereses devengados y no cobrados por la misma, por un importe total de 103.953 miles de euros al 31 de diciembre de 2011 (101.688 miles al 31 de diciembre de 2010) incluyéndose el Fondo de Reserva constituido por el Fondo.

La Sociedad Gestora, en representación y por cuenta del Fondo, y Caja Madrid, actualmente Bankia, S.A., celebraron un contrato de apertura de cuenta a tipo de interés garantizado (el "Contrato de Apertura de Cuenta a Tipo de Interés Garantizado (Cuenta de Tesorería)", con la comparecencia de Bancaja, en virtud del cual Bankia, S.A. garantizará una rentabilidad variable determinada a las cantidades depositadas por el Fondo a través de su Sociedad Gestora en una cuenta financiera. En concreto, el Contrato de Apertura de Cuenta a Tipo de Interés Garantizado (Cuenta de Tesorería) determinará que en una cuenta financiera en euros (la "Cuenta de

Tesorería”), abierta en Bankia, S.A. a nombre del Fondo por la Sociedad Gestora, serán depositadas todas las cantidades que reciba el Fondo.

Como consecuencia de la bajada de la calificación crediticia de Bankia, S.A. con fecha 11 de mayo de 2011, se ha trasladado la cuenta de tesorería a Bankinter, S.A, subrogándose éste en las condiciones que tenía Bankia, S.A

Al 31 de diciembre de 2011, la calificación crediticia de dicha entidad cumplía lo indicado anteriormente.

Bankinter, S.A. abonará un tipo de interés nominal anual, variable trimestralmente y con liquidación trimestral, excepto para el primer periodo de devengo de intereses que tendrá la duración y liquidación de intereses correspondiente a la duración de este periodo, aplicable para cada periodo de devengo de intereses (diferente al Periodo de Devengo de Intereses establecido para los Bonos) por los saldos diarios positivos que resulten en la Cuenta de Tesorería, igual al Tipo de Interés de Referencia de los Bonos determinado para cada Periodo de Devengo de Intereses de los Bonos que coincida sustancialmente con cada periodo de intereses de la Cuenta de Tesorería. Los intereses se liquidarán al día de vencimiento de cada periodo de devengo de intereses en cada una de las fechas de liquidación, y se calcularán tomando como base: (i) los días efectivos existentes en cada periodo de devengo de intereses, y (ii) un año compuesto de trescientos sesenta (360) días. Este contrato queda supeditado a que la calificación de Bankia, S.A. no descienda por debajo de P-1, según la escala de calificación de Moody’s; según consta en el Folleto Informativo y en la Escritura de Constitución del Fondo y de Emisión de los Bonos.

La rentabilidad media de esta cuenta, durante el ejercicio 2011, ha sido del 1,34% anual. El importe devengado por este concepto, durante el ejercicio 2011 ha ascendido a 1.460 miles de euros (905 miles de euros en 2010), que se incluyen en el saldo del epígrafe “Intereses y rendimientos asimilados – Otros activos financieros” de las cuentas de pérdidas y ganancias.

La Sociedad Gestora constituyó en la Fecha de Desembolso un fondo de reserva (el “Fondo de Reserva”) con cargo a la disposición de la totalidad del principal del Préstamo Subordinado y, posteriormente, en cada Fecha de Pago mantendrá su dotación en el importe del Fondo de Reserva Requerido y de acuerdo con el Orden de Prelación de Pagos.

Las características del Fondo de Reserva son las siguientes:

- Importe.

1. El Fondo de Reserva se constituirá en la Fecha de Desembolso por un importe de noventa y seis millones novecientos mil (96.900.000,00) euros (el “Fondo de Reserva Inicial”).
2. Posteriormente a su constitución, en cada Fecha de Pago, el Fondo de Reserva se dotará hasta alcanzar el importe del Fondo de Reserva Requerido que se establece a continuación con cargo a los Fondos Disponibles de acuerdo con el Orden de Prelación de Pagos.

El importe del Fondo de Reserva requerido en cada Fecha de Pago (el “Fondo de Reserva Requerido”) será la menor de las siguientes cantidades:

- (i) Noventa y seis millones novecientos mil (96.900.000,00) euros.
- (ii) La cantidad mayor entre:
 - a) El 38,00% del Saldo de Principal Pendiente de la Emisión de Bonos.
 - b) Cuarenta y ocho millones cuatrocientos cincuenta mil (48.450.000,00) euros.
3. No obstante lo anterior, el Fondo de Reserva Requerido no se reducirá en la Fecha de Pago que corresponda y permanecerá en el importe del Fondo de Reserva Requerido en la Fecha de Pago precedente, cuando en la Fecha de Pago concorra cualquiera de las circunstancias siguientes:

i) Que en la Fecha de Determinación precedente a la Fecha de Pago correspondiente, el importe a que ascienda el Saldo Vivo de los Préstamos Morosos fuera superior al 1,00% del Saldo Vivo de los Préstamos no Dudosos.

ii) Que el Fondo de Reserva no pudiera ser dotado en el importe del Fondo de Reserva Requerido en la Fecha de Pago correspondiente.

iii) Que el margen medio que se suma al índice de referencia correspondiente para la determinación del tipo de interés nominal de los Préstamos, ponderado por el principal pendiente de vencimiento de los Préstamos fuera igual o inferior a 0,80%.

iv) Que no hubieran transcurrido tres (3) años desde la fecha de constitución del Fondo.

- Rentabilidad.

El importe de dicho Fondo de Reserva permanecerá depositado en la Cuenta de Tesorería, remunerada en los términos del Contrato de Apertura de Cuenta a Tipo de Interés Garantizado (Cuenta de Tesorería).

- Destino.

El Fondo de Reserva se aplicará en cada Fecha de Pago al cumplimiento de obligaciones de pago del Fondo de acuerdo con el Orden de Prelación de Pagos y el Orden de Prelación de Pagos de Liquidación.

El movimiento del Fondo de Reserva dotado y requerido en cada una de las fechas de pago durante el ejercicio 2011, así como el saldo de la cuenta de tesorería resultante en cada una de esas fechas, se muestran a continuación:

	Miles de Euros		
	Fondo de Reserva requerido	Fondo de Reserva dotado	Saldo depositado en Tesorería en cada fecha de pago
Saldos al 31 de diciembre de 2010	96.900	96.900	101.688
Fondo de reserva y saldo de tesorería al 18.03.11	96.900	96.900	96.900
Fondo de reserva y saldo de tesorería al 20.06.11	96.900	96.900	96.900
Fondo de reserva y saldo de tesorería al 19.09.11	96.900	96.900	96.900
Fondo de reserva y saldo de tesorería al 19.12.11	96.900	96.900	96.900
Saldos al 31 de diciembre de 2011	96.900	96.900	103.953

A continuación se detallan los cobros y pagos realizados por el Fondo durante el ejercicio 2011:

Liquidación de cobros y pagos del período	En miles de euros			
	Período		Acumulado	
	Real	Contractual	Real	Contractual
Derechos de Crédito clasificados en el Activo:				
Cobros por amortizaciones ordinarias	22.515	43.720	64.613	138.269
Cobros por amortizaciones anticipadas	11.137	50.369	105.167	164.290
Cobros por intereses ordinarios	5.816	13.025	18.321	42.488
Cobros por intereses previamente impagados	1.987	-	5.526	-
Cobros por amortizaciones previamente impagadas	29.327	-	62.264	-
Otros cobros en especie	-	-	-	-
Otros cobros en efectivo	-	-	-	-
Serías emitidas clasificadas en el Pasivo (información serie a serie):				
Pagos por amortización ordinaria (Serie A)	62.211	97.786	228.018	290.093
Pagos por amortización ordinaria (Serie B)	-	-	-	-
Pagos por amortización ordinaria (Serie C)	-	-	-	-
Pagos por intereses ordinarios (Serie B)	1.282	1.032	2.599	2.522
Pagos por intereses ordinarios (Serie A)	3.119	1.952	8.194	7.611
Pagos por intereses ordinarios (Serie C)	1.138	938	2.349	2.132
Pagos por amortizaciones anticipadas (Serie B)	-	-	-	-
Pagos por amortizaciones anticipadas (Serie A)	-	-	-	-
Pagos por amortizaciones anticipadas (Serie C)	-	-	-	-
Pagos por amortización previamente impagada (Serie B)	-	-	-	-
Pagos por amortización previamente impagada (Serie A)	-	-	-	-
Pagos por amortización previamente impagada (Serie C)	-	-	-	-
Pagos por intereses previamente impagados (Serie A)	-	-	-	-
Pagos por intereses previamente impagados (Serie B)	-	-	-	-
Pagos por intereses previamente impagados (Serie C)	-	-	-	-
Pagos por amortización de préstamos subordinados	120	-	720	-
Pagos por intereses de préstamos subordinados	2.192	-	5.462	-
Otros pagos del período	67	-	5.935	-

7. Obligaciones y otros valores negociables

La Sociedad Gestora, en nombre y representación del Fondo, y con cargo al mismo, procedió en la fecha de constitución del Fondo a la emisión de Bonos por un valor total de 510.000 miles de euros, integrados por 5.100 Bonos de 100.000 euros de valor nominal cada uno, divididos en tres series, que tienen las siguientes características:

Concepto	Serie A	Serie B	Serie C
Importe nominal de la Emisión (miles de euros)	383.700	70.200	56.100
Importe nominal unitario (miles de euros)	100	100	100
Número de Bonos	3.837	702	561
Tipo de interés nominal	Euribor 3m + 0,3%	Euribor 3m + 0,5%	Euribor 3m + 0,7%
Periodicidad de pago	Trimestral	Trimestral	Trimestral
Fechas de pago de intereses y amortización	18 de marzo, 18 de junio, 18 de septiembre y 18 de diciembre de cada año o, en su caso, el siguiente Día Hábil.		
Calificaciones			
Iniciales: Moody's	Aaa	B3	Caa1
Actuales: Moody's	Aaa	B3	Caa1

El movimiento de los Bonos durante los ejercicios 2011 y 2010 ha sido el siguiente:

	Miles de Euros							
	Serie A		Serie B		Serie C		Total	
	Pasivo no Corriente	Pasivo Corriente	Pasivo no Corriente	Pasivo Corriente	Pasivo no corriente	Pasivo Corriente	Pasivo no Corriente	Pasivo Corriente
Saldos a 1 enero de 2010	262.079	81.839	70.150	-	56.061	-	388.290	81.839
Costes de emisión(*)	38	-	10	-	6	-	54	-
Amortizaciones	-	(126.296)	-	-	-	-	-	(126.296)
Trasposos	(103.605)	103.605	-	-	-	-	(103.605)	103.605
Saldos a 31 de diciembre de 2010	158.512	59.148	70.160	-	56.067	-	284.739	59.148
Amortización 18.03.2011	-	(14.822)	-	-	-	-	-	(14.822)
Amortización 20.06.2011	-	(20.043)	-	-	-	-	-	(20.043)
Amortización 19.09.2011	-	(9.225)	-	-	-	-	-	(9.225)
Amortización 19.12.2011	-	(18.121)	-	-	-	-	-	(18.121)
Costes de emisión(*)	27	-	9	-	8	-	44	-
Trasposos	(33.071)	33.071	-	-	-	-	(33.071)	33.071
Saldos al 31 de diciembre de 2011	125.468	30.008	70.169	-	56.075	-	251.712	30.008

(*) Costes incurridos en la emisión de bonos que se van imputando al pasivo del balance a lo largo de la vida del Fondo. Durante el ejercicio 2011 se han imputado costes por 44 miles de euros (54 miles de euros en el ejercicio 2010), registrándose en el epígrafe "Intereses y cargas asimilados – Obligaciones y otros valores negociables" de la cuenta de pérdidas y ganancias (véase Nota 3.b.ii.).

El vencimiento de los bonos de todas las series se producirá en la fecha de vencimiento legal del Fondo, sin perjuicio de que se puedan amortizar previamente de acuerdo a las condiciones establecidas en el folleto de constitución del Fondo y de acuerdo con la previsión estimada de cobro de los derechos de crédito y las reglas de amortización descritas a continuación.

Los Fondos Disponibles para Amortización se aplicarán en cada Fecha de Pago a la amortización de cada una de las Series de conformidad con las siguientes reglas ("Distribución de los Fondos Disponibles para Amortización"):

1. Los Fondos Disponibles para Amortización se aplicarán secuencialmente, en primer lugar a la amortización de la Serie A hasta su total amortización, en segundo lugar a la amortización de la Serie B hasta su total amortización y en tercer lugar a la amortización de la Serie C hasta su total amortización, sin perjuicio de lo dispuesto en la regla 2 siguiente para la amortización a prorrata de las diferentes Series.
2. Aunque no hubiera sido amortizada la Serie A en su totalidad, los Fondos Disponibles para Amortización se aplicarán también a la amortización de la Serie B, y, en su caso, de la Serie C en las Fechas de Pago en las que se cumplan todas las circunstancias siguientes ("Condiciones para la Amortización a Prorrata") en relación a cada una de estas Series:
 - a) Para proceder a la amortización de la Serie B, que en la Fecha de Determinación precedente a la Fecha de Pago correspondiente:
 - i) el Saldo de Principal Pendiente de la Serie B sea igual o mayor al 27,529% del Saldo de Principal Pendiente de la Emisión de Bonos, y

- ii) el Saldo Vivo de los Préstamos Morosos no exceda del 1,25% del Saldo Vivo de los Préstamos no Dudosos.
- b) Para proceder a la amortización de la Serie C, que en la Fecha de Determinación precedente a la Fecha de Pago correspondiente:
- i) el Saldo de Principal Pendiente de la Serie C sea igual o mayor al 22,000% del Saldo de Principal Pendiente de la Emisión de Bonos, y
 - ii) el Saldo Vivo de los Préstamos Morosos no exceda del 1,00% del Saldo Vivo de los Préstamos no Dudosos.
- c) Adicionalmente, para proceder a la amortización a prorrata de la Serie B y, en su caso, de la Serie C:
- i) que el importe del Fondo de Reserva Requerido fuera a ser dotado en su totalidad en la Fecha de Pago correspondiente, y
 - ii) que a la Fecha de Determinación precedente a la Fecha de Pago correspondiente, el importe del Saldo Vivo de los Préstamos no Dudosos sea igual o superior al 10 por 100 del Saldo Vivo inicial a la constitución del Fondo.

En caso de ser de aplicación en una Fecha de Pago la amortización de la Serie B y, en su caso, de la Serie C, por cumplirse, respectivamente, las Condiciones para la Amortización a Prorrata de la Serie B y de la Serie C, los Fondos Disponibles para Amortización se aplicarán también a la amortización de la Serie B y, en su caso, a la amortización de la Serie C, de modo tal que el Saldo de Principal Pendiente de la Serie B y, en su caso, el Saldo de Principal Pendiente de la Serie C con relación al Saldo de Principal Pendiente de la Emisión de Bonos se mantengan, respectivamente, en el 27,529 % y en el 22,000%, o porcentajes superiores a éstos lo más próximos posibles.

De acuerdo a lo anterior, el desglose por vencimientos previstos de las series de Bonos, al 31 de diciembre de 2011, se muestra a continuación:

	Miles de Euros					
	Hasta 1 año	Entre 1 y 2 años	Entre 2 y 3 años	Entre 3 y 5 años	Entre 5 y 10 años	Más de 10 años
Bonos de Titulización(*)	30.008	26.720	23.170	40.632	88.105	73.347

(*) No incluye costes de emisión.

Los Bonos están representados en anotaciones en cuenta y están registrados en la Sociedad de Gestión de los Sistemas de Registro, Compensación y Liquidación de Valores, S.A. y cotizan en AIAF Mercado de Renta Fija.

El tipo de interés nominal medio de los Bonos, durante el ejercicio 2011, ha sido del 1,76% (1,16% en 2010), siendo el tipo de interés máximo el 2,23% y el mínimo el 1,32%. Durante el ejercicio 2011 se han devengado intereses de los Bonos de Titulización por importe de 5.563 miles de euros (4.706 miles de euros en el ejercicio 2010), de los que 190 miles de euros se encuentran pendientes de pago al 31 de diciembre de 2011 (166 miles de euros al 31 de diciembre de 2010), estando registrados en el epígrafe "Obligaciones y otros valores negociables - Intereses y gastos devengados no vencidos" del pasivo del balance.

8. Deudas con entidades de crédito

Su saldo al 31 de diciembre de 2011 corresponde a dos préstamos subordinados concedidos por la Entidad Cedente:

1. por importe de dos millones cuatrocientos mil (2.400.000,00) euros (el "Contrato de Préstamo para Gastos Iniciales"). La entrega del importe del Préstamo para Gastos Iniciales se realizó en la Fecha de Desembolso

y está destinado a financiar los gastos de constitución del Fondo, y de emisión y admisión de los Bonos , a financiar parcialmente la cesión de los derechos de crédito de los Préstamos , por diferencia entre el capital nominal total a que asciendan éstos y el importe nominal a que asciende la Emisión de Bonos y a cubrir el desfase temporal existente entre el cobro de intereses de los Préstamos y el pago de intereses de los Bonos en la primera Fecha de Pago.

El principal del Préstamo para Gastos Iniciales pendiente de reembolso devengará un interés nominal anual variable, determinado trimestralmente para cada Periodo de Devengo de Intereses, que será el que resulte de sumar: (i) el Tipo de Interés de Referencia determinado para los Bonos, y (ii) un margen del 2,00%. Estos intereses se abonarán únicamente si el Fondo dispusiese de liquidez suficiente de acuerdo con el Orden de Prelación de Pagos o, llegado el caso, con el Orden de Prelación de Pagos de Liquidación. Los intereses se liquidarán y serán exigibles al día de vencimiento de cada Periodo de Devengo de Intereses en cada una de las Fechas de Pago, y se calcularán tomando como base: (i) los días efectivos existentes en cada Periodo de Devengo de Intereses y (ii) un año compuesto por trescientos sesenta (360) días.

2. por importe de noventa y seis millones novecientos mil (96.900.000,00) euros (el “Contrato de Préstamo Subordinado”). La entrega del importe del Préstamo Subordinado se realizó en la Fecha de Desembolso y está destinado a la constitución del Fondo de Reserva Inicial sin que, en ningún caso, su otorgamiento suponga garantizar el buen fin de los Préstamos titulizados (véase Nota 6).

El principal del Préstamo Subordinado pendiente de reembolso devengará un interés nominal anual variable, determinado trimestralmente para cada Periodo de Devengo de Intereses, que será el que resulte de sumar: (i) el Tipo de Interés de Referencia determinado para los Bonos, y (ii) un margen del 1,50%. Estos intereses se abonarán únicamente si el Fondo dispusiese de liquidez suficiente de acuerdo con el Orden de Prelación de Pagos o, llegado el caso, con el Orden de Prelación de Pagos de Liquidación. Los intereses se liquidarán y serán exigibles al día de vencimiento de cada Periodo de Devengo de Intereses en cada una de las Fechas de Pago, y se calcularán tomando como base: (i) los días efectivos existentes en cada Periodo de Devengo de Intereses y (ii) un año compuesto por trescientos sesenta (360) días.

En el ejercicio 2011 se han producido amortizaciones de los préstamos subordinados por importe de 120 miles de euros (2480 miles de euros en el ejercicio 2010).

Durante el ejercicio 2011 se han devengado intereses de dichos préstamos por importe de 2.827 miles de euros (2.270 miles de euros en el ejercicio 2010), de los que 104 miles de euros se encuentran pendientes de pago al 31 de diciembre de 2011 (83 miles de euros al 31 de diciembre de 2010), estando registrados en el epígrafe de “Deudas con Entidades de Crédito – Intereses y gastos devengados no vencidos” del pasivo del balance.

Adicionalmente, al 31 de diciembre de 2011, el epígrafe “Deudas con entidades de crédito – Intereses vencidos e impagados” del pasivo del balance recoge, por importe de 614 miles de euros (ningún importe en 2010), intereses que, de acuerdo al orden de prelación de pagos establecido, no se han satisfecho en la última fecha de pago.

Correcciones de valor por repercusión de pérdidas

Durante los ejercicios 2011 y 2010 el Fondo ha procedido a la imputación, en esta cuenta de pasivo, del margen de intermediación negativo obtenido en dichos ejercicios (véanse Notas 1 y 3-g). A continuación se muestra el movimiento que se ha producido en el saldo de estas correcciones de valor, durante los ejercicios 2011 y 2010:

	Miles de Euros	
	2011	2010
Saldos al inicio del ejercicio	(772)	-
Repercusión de pérdidas	(316)	(772)
Saldos al cierre del ejercicio	(1.088)	(772)

9. Ajustes por periodificaciones de pasivo

La composición del saldo de este epígrafe del pasivo del balance al 31 de diciembre de 2011 y 2010 es la siguiente:

	Miles de Euros	
	2011	2010
Comisiones	2	2
Sociedad Gestora	2	2
Administrador	25	2
Agente financiero	-	-
Variable – realizada	-	-
Variable - no realizada	-	-
Corrección de valor por repercusión de pérdidas (*)	(25)	(2)
Otras comisiones	-	-
Otros	6	6
Saldo al cierre del ejercicio	8	8

(*) Repercusión de la parte correspondiente del margen de intermediación negativo aplicada a las comisiones con el cedente (comisión variable) pendientes de liquidar.

Durante el ejercicio 2011, el movimiento de este epígrafe, tanto por devengo como por pagos realizados, ha sido el siguiente:

	Miles de Euros				
	Comisión Sociedad Gestora	Comisión Administración	Comisión Agente Financiero	Comisión Variable	Repercusión de pérdidas
Saldos al 31 de diciembre de 2010	2	2	-	-	(2)
Importes devengados durante el ejercicio 2011	49	31	9	-	(23)
Pagos realizados el 18.03.2011	(13)	(8)	(3)	-	-
Pagos realizados el 20.06.2011	(12)	-	(2)	-	-
Pagos realizados el 19.09.2011	(12)	-	(2)	-	-
Pagos realizados el 19.12.2011	(12)	-	(2)	-	-
Saldos al 31 de diciembre de 2011	2	25	-	-	(25)

Las condiciones específicas por comisiones en relación con los contratos establecidos se detallan a continuación:

- Comisión variable / Margen de intermediación financiera

La Sociedad Gestora, en representación y por cuenta del Fondo, remunera a Bancaja por el proceso de intermediación financiera desarrollado.

La remuneración a la Entidad Cedente consiste en el pago de una remuneración variable y subordinada (el "Margen de Intermediación Financiera") que se determinará y devengará al vencimiento de cada periodo trimestral, comprensivo, excepto para el primer periodo, de los tres meses naturales anteriores a cada Fecha de Pago, en una cuantía igual a la diferencia positiva, si la hubiere, entre los ingresos y gastos, incluidas las pérdidas de ejercicios anteriores, devengados por el Fondo de acuerdo con su contabilidad y previos al cierre de los meses de enero, abril, julio y octubre que corresponden al último mes de cada periodo trimestral. El Margen de Intermediación Financiera se devengará a favor de cada Entidad Cedente conforme a las reglas de imputación previstas en el Contrato de Intermediación Financiera.

- Comisión de la Sociedad Gestora

La Sociedad Gestora percibirá una comisión periódica que se devengará diariamente desde la constitución del Fondo hasta su extinción y se liquidará y pagará por Periodos de Devengo de Intereses vencidos en cada una de las Fechas de Pago con sujeción al Orden de Prelación de Pagos o, llegado el caso, al Orden de Prelación de Pagos de Liquidación, compuesta por (i) un importe fijo y (ii) una parte variable sobre el Saldo de Principal Pendiente de la Emisión de Bonos en la Fecha de Determinación precedente a la Fecha de Pago correspondiente.

- Comisión del agente financiero

En contraprestación a los servicios a realizar por el Agente de Pagos, el Fondo le satisfará una comisión del 0,01%, impuestos incluidos en su caso, sobre el importe que se distribuirá a los titulares de los Bonos en cada Fecha de Pago de los Bonos durante la vigencia del Contrato de Agencia de Pagos, que se pagará en la misma Fecha de Pago, siempre que el Fondo disponga de liquidez suficiente y de acuerdo con el Orden de Prelación de Pagos o, llegado el caso, con el Orden de Prelación de Pagos de Liquidación. Como consecuencia de la bajada de la calificación crediticia de Bankia, S.A, con fecha 11 mayo de 2011, Bankinter S.A. se ha subrogado en su condición de agente de pagos, manteniendo las mismas condiciones del contrato anterior.

- Comisión del Administrador de los Derechos de Crédito

La Entidad Cedente, como contraprestación por la custodia, administración y gestión de los Préstamos y el depósito de los títulos representativos de los Certificados de Transmisión de Hipoteca, el Administrador tendrá derecho a percibir por periodos vencidos en cada una de las Fechas de Pago y durante el periodo de vigencia del Contrato de Administración, una comisión de administración igual al 0,01% anual, IVA incluido en caso de no exención, que se devengará sobre los días efectivos transcurridos en cada Periodo de Determinación precedente a la Fecha de Pago y sobre el Saldo Vivo medio diario de los Préstamos que administre durante dicho Periodo de Determinación.

10. Otros gastos de explotación

El saldo del epígrafe “Otros gastos de explotación – Servicios exteriores – Servicios de profesionales independientes” de las cuentas de pérdidas y ganancias incluye 2 miles de euros satisfechos por el Fondo en concepto de auditoría de sus cuentas anuales del ejercicio 2011 (2 miles de euros en el ejercicio 2010), único servicio prestado por dicho auditor.

Al 31 de diciembre de 2011 y 2010, el Fondo no tenía ningún importe significativo pendiente de pago a proveedores en operaciones comerciales que a dichas fechas acumulara un aplazamiento superior al plazo legal de pago. Asimismo, los pagos significativos realizados en el ejercicio 2011 a dichos proveedores se han realizado dentro de los límites legales de aplazamiento.

11. Situación fiscal

El Fondo tiene sujetos a inspección fiscal todos los impuestos que le son de aplicación correspondientes a los ejercicios desde la fecha de su constitución. En opinión de los Administradores de su Sociedad Gestora, la posibilidad de que se materialicen pasivos fiscales correspondientes a los ejercicios sujetos a inspección es remota y, en cualquier caso, la deuda tributaria que de ellos pudiera derivarse no afectaría significativamente a las cuentas anuales.

Según se indica en la Nota 3-h, en los ejercicios 2011 y 2010 se han equilibrado los ingresos y los gastos del Fondo, por lo que no ha procedido liquidar cuota alguna por el Impuesto sobre Beneficios.

12. Gestión del riesgo

La actividad del Fondo está expuesta a la asunción de uno o varios tipos de riesgos financieros, habiendo sido sus diferentes componentes objeto de análisis y evaluación durante su estructuración con el fin de dotarle de diferentes operaciones de mejora de crédito y de mecanismos operativos adecuados para distribuir y reducir la exposición a dichos riesgos. Así pues, las políticas y procedimientos de gestión de los riesgos financieros del Fondo se encuentran establecidos de forma explícita y limitada en la propia escritura de constitución del Fondo, asimismo recogidos en el folleto informativo inscrito en los registros oficiales de la Comisión Nacional del Mercado de Valores previamente a su constitución, de forma tal que con posterioridad la Sociedad Gestora, ni ninguna entidad, tiene poder de decisión en relación a la operativa del Fondo, limitándose a la gestión y administración del mismo poniendo en funcionamiento las operaciones financieras de mejora de crédito y de servicios y los mecanismos operativos establecidos.

A estos efectos la Sociedad Gestora tiene establecidos con el Administrador / Cedente de los activos determinados protocolos de información con periodicidad diaria y mensual que le proporciona información exhaustiva de los activos titulizados de cara al seguimiento y control de los mismos.

Las operaciones financieras de mejora contratadas por la Sociedad Gestora, en nombre y representación del Fondo, con el objeto de minorar y distribuir el riesgo de impago de los Bonos emitidos por el Fondo son las siguientes:

	Contraparte
<ul style="list-style-type: none"> Apertura de Cuenta a Tipo de Interés Garantizado (Cuenta de Tesorería) Mitiga parcialmente la merma de rentabilidad de la liquidez del Fondo por el desfase temporal entre los ingresos percibidos diariamente de los Préstamos Hipotecarios hasta que se produce el pago de los intereses y reembolso de principal de los Bonos en la Fecha de Pago inmediatamente posterior. 	Bankinter, S.A. (actual) Caja Madrid (actualmente Bankia, S.A. (inicial)
<ul style="list-style-type: none"> Préstamo Subordinado Mitiga el riesgo de crédito por la morosidad y falencia de los Préstamos y el riesgo de tipo de interés que tiene lugar en el Fondo por el hecho de encontrarse los Préstamos sometidos a intereses variables con diferentes índices de referencia y diferentes periodos de revisión y de liquidación a los intereses variables establecidos para los Bonos referenciados al Euribor a 3 meses y con periodos de devengo y liquidación trimestrales. 	Bancaja.*

* Entidad Cedente de los derechos de crédito agrupados en el Fondo

Los riesgos financieros más significativos relacionados con la actividad del Fondo son:

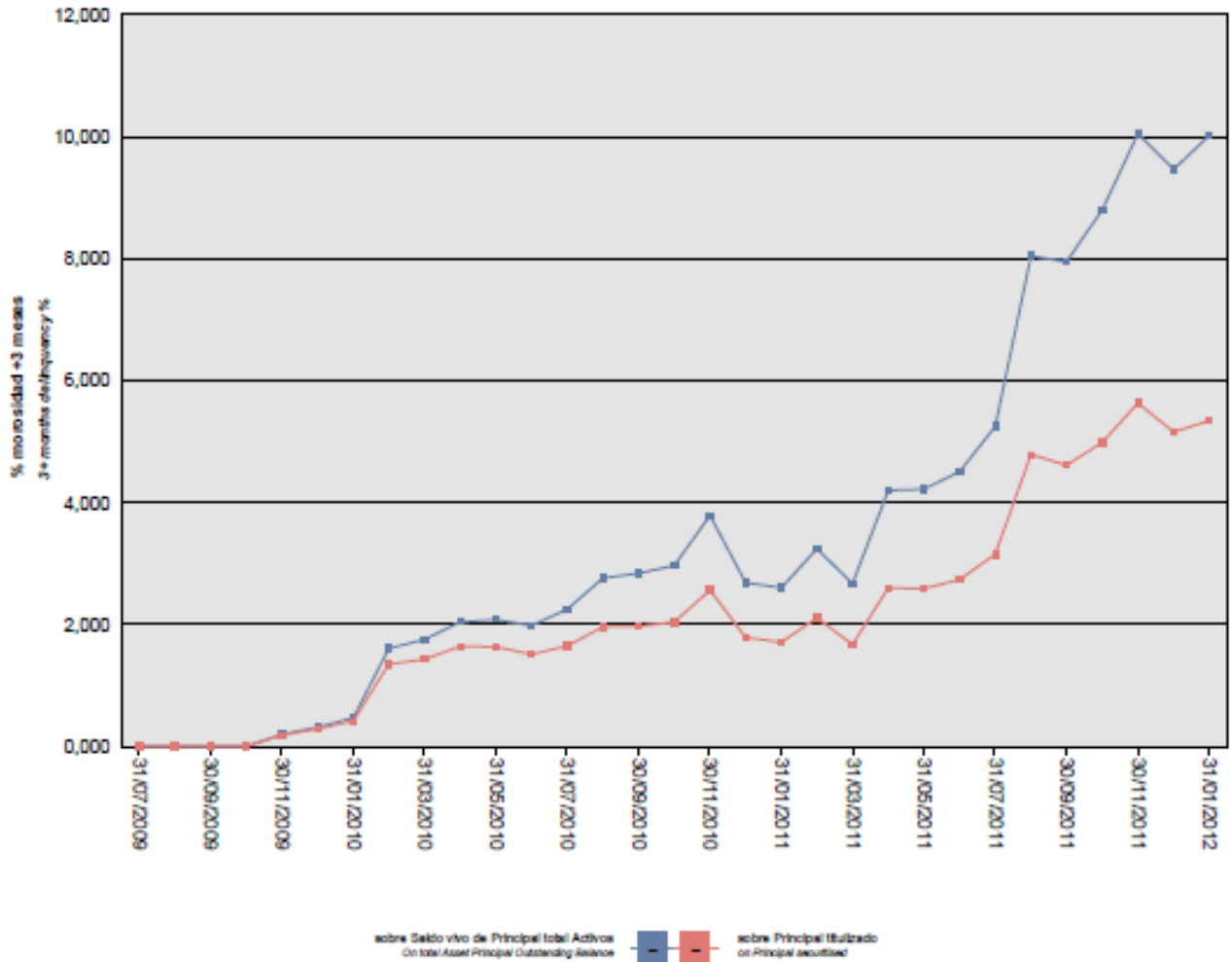
– Riesgo de crédito:

Las principales exposiciones al riesgo de crédito son la morosidad y falencia de los derechos de crédito titulizados y el de contrapartida respecto de determinadas operaciones y servicios financieros contratados por el Fondo.

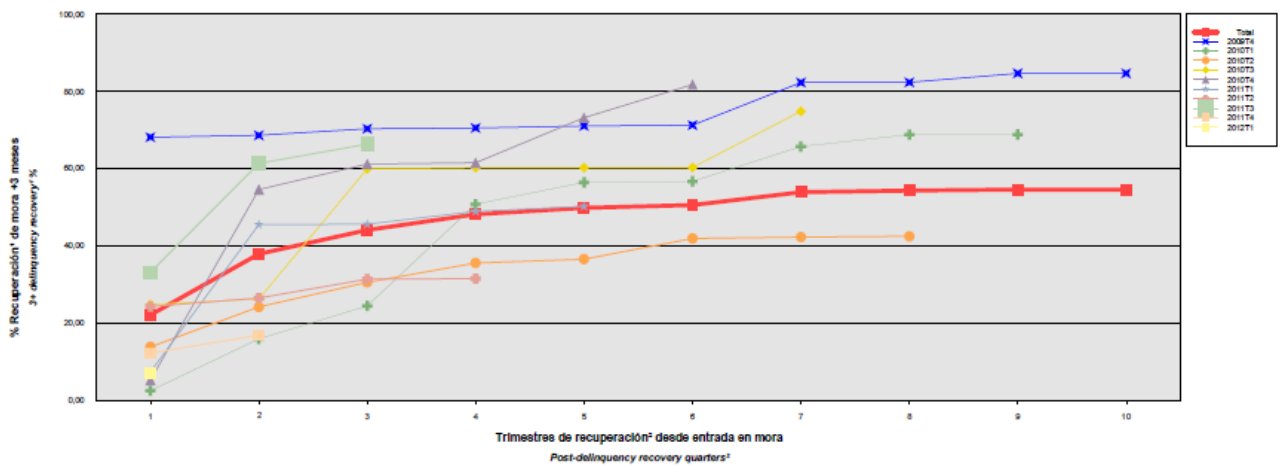
Para mitigar el riesgo de morosidad y falencia de los activos titulizados el Fondo cuenta con un Fondo de Reserva, constituido con la disposición del Préstamo Subordinado, depositado en la Cuenta de Tesorería (véase Nota 6).

Asimismo, la subordinación y postergación en el pago de intereses y de reembolso de principal entre los Bonos de las diferentes Series que se deriva del lugar que ocupan en la aplicación de los Fondos Disponibles así como de las reglas de Distribución de los Fondos Disponibles para Amortización del Orden de Prelación de Pagos, o en la aplicación de los Fondos Disponibles de Liquidación del Orden de Prelación de Pagos de Liquidación constituyen un mecanismo diferenciado de protección entre las Series.

Al 31 de diciembre de 2011 la tasa de morosidad de los derechos de crédito titulizados asciende al 9,46% del principal total de los activos, cuya evolución se muestra en el siguiente gráfico:



Asimismo, la evolución de la tasa de recuperación de los derechos de crédito titulizados morosos muestra en el siguiente gráfico al 31 de diciembre de 2011:



Para mitigar el riesgo de contrapartida motivado por un posible descenso en las calificaciones crediticias otorgadas por las Agencias de Calificación a las entidades de contrapartida de las diferentes operaciones y servicios financieros, se establecen, dependiendo de los términos contractuales, determinadas actuaciones como son:

- a) Aval a la contraparte por una tercera entidad con unas calificaciones crediticias mínima requerida, según las escalas de calificación de las Agencias de Calificación, que garantice el cumplimiento de las obligaciones contractuales de la contraparte, durante el tiempo que se mantenga la situación de pérdida de la calificación.
- b) Sustitución de la contraparte por una tercera entidad con unas calificaciones crediticias mínimas requeridas, según las escalas de calificación de las Agencias de Calificación.

– Riesgo de concentración:

La exposición al riesgo surge por la concentración geográfica respecto de los deudores de los derechos de crédito cedidos al Fondo, a cuyo nivel de concentración, una situación de cualquier índole que tenga un efecto negativo sobre las diferentes áreas geográficas, pudiera afectar a los pagos de los derechos de crédito que respaldan la emisión de los Bonos de Titulización del Fondo.

La distribución geográfica según la región o comunidad donde se ubica el domicilio de los deudores a 31 de diciembre de 2011 y 2010 se presenta en el siguiente cuadro:

	2011			2010		
	Núm	Importe	%	Núm	Importe	%
Andalucía	86	15.159.204,16	5,45	91	25.042.608,61	7,34
Aragón	16	3.091.170,47	1,11	18	3.362.911,98	0,99
Asturias	3	486.118,00	0,17	3	586.279,40	0,17
Islas Baleares	33	6.957.127,39	2,50	35	7.567.858,58	2,22
Canarias	26	3.712.321,55	1,34	29	4.401.293,64	1,29
Cantabria	6	609.009,89	0,22	6	686.369,56	0,20
Castilla y León	33	5.498.955,00	1,98	42	6.853.142,58	2,01
Castilla-La Mancha	71	9.663.596,48	3,48	74	11.137.108,99	3,27
Cataluña	123	31.810.063,34	11,44	133	37.163.718,80	10,90
Ceuta	1	131.059,76	0,05	1	148.683,11	0,04
Extremadura	8	543.892,02	0,20	8	583.788,71	0,17
Galicia	24	2.742.383,40	0,99	29	3.254.458,40	0,95
Madrid	159	36.608.241,29	13,17	171	41.876.894,59	12,28
Murcia	27	4.421.824,15	1,59	30	5.018.820,54	1,47
Navarra	7	1.901.768,15	0,68	7	1.967.950,01	0,58
La Rioja	4	241.318,82	0,09	4	270.781,24	0,08
Comunidad Valenciana	813	152.721.505,31	54,93	927	189.243.182,64	55,49
País Vasco	5	1.737.447,09	0,62	5	1.850.316,52	0,54
Total	1.445	278.037.006,27	100,00	1.613	341.016.167,90	100,00

– Riesgo de tipo de interés:

La exposición surge como consecuencia de la variación de los tipos de interés los derechos de crédito adquiridos por el Fondo, cuya determinación se realiza, generalmente con una periodicidad diferente a la de los pasivos emitidos por el Fondo además de hallarse aquellos referenciados a índices diferentes de estos.

Mediante la Permuta Financiera se mitiga el riesgo de tipo de interés que tiene lugar en el Fondo por el hecho de encontrarse las Préstamos sometidos a intereses variables con diferentes índices de referencia y diferentes periodos de revisión y de liquidación a los intereses variables establecidos para los Bonos referenciados al Euribor a 3 meses y con periodos de devengo y liquidación trimestrales. Las características de dicha operación se muestran en la Nota 6.

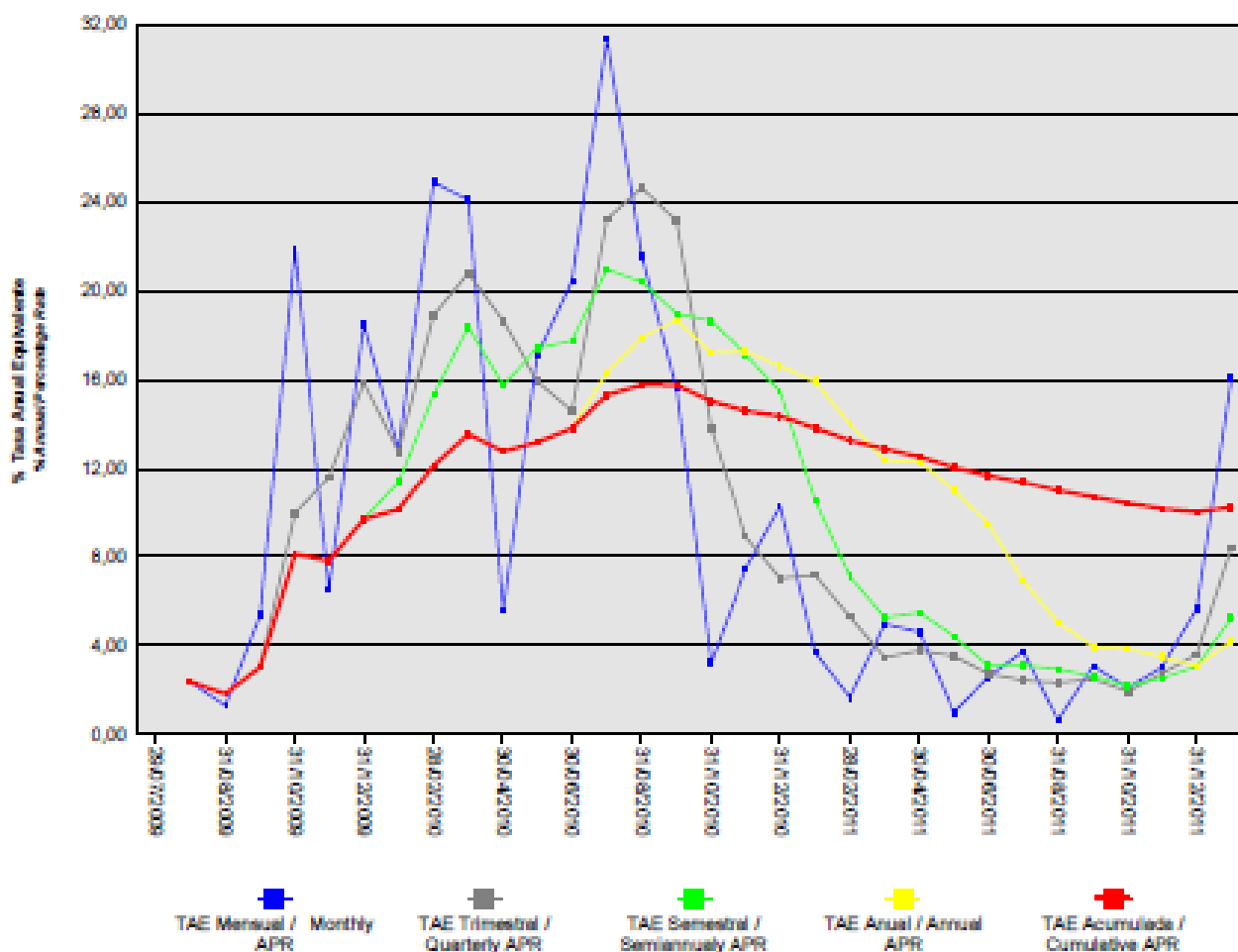
De la misma manera a través de Apertura de Cuenta a Tipo de Interés Garantizado (Cuenta de Tesorería) se mitiga parcialmente el riesgo de desfase temporal entre los ingresos percibidos diariamente de los Préstamos Hipotecarios hasta que se produce el pago de los intereses y reembolso de principal de los Bonos en la Fecha de Pago inmediatamente posterior.

– Riesgo de amortización anticipada:

La exposición surge como consecuencia de que los Préstamos agrupados en el Fondo serán amortizados anticipadamente cuando los Deudores de los Préstamos reembolsen anticipadamente la parte del capital pendiente de amortizar o en caso de ser subrogada Bankia, S.A. en los correspondientes Préstamos por otra entidad financiera habilitada al efecto o en virtud de cualquier otra causa que produzca el mismo efecto.

El riesgo que supondrá dicha amortización anticipada se traspasará trimestralmente, en cada Fecha de Pago, a los titulares de los Bonos mediante la amortización parcial de los mismos.

La evolución de la tasa de amortización anticipada de los derechos de crédito titulizados muestra en el siguiente gráfico al 31 de diciembre de 2011:



PYME BANCAJA 8 Fondo de Titulización de Activos

Informe de Gestión correspondiente al ejercicio anual terminado el 31 de diciembre de 2011

PYME BANCAJA 8 Fondo de Titulización de Activos (el "Fondo") se constituyó mediante escritura pública otorgada el 29 de julio de 2009 por Europea de Titulización, S.A., Sociedad Gestora de Fondos de Titulización, agrupando 1.904 Préstamos no Hipotecarios y Certificados de Transmisión de Hipoteca sobre Préstamos Hipotecarios, cedidos por Caja de Ahorros de Valencia, Castellón y Alicante, Bancaja ("Bancaja" – en la actualidad BANKIA, S.A.), (los "Préstamos"), derivados de préstamos concedidos por Bancaja* a empresas (personas jurídicas) pequeñas y medianas (PYMEs, conforme a los criterios de clasificación internos de la Entidad Cedente -facturación anual inferior o igual a 50 millones de euros) no financieras domiciliadas en España. El importe total de los derechos de crédito cedidos ascendió a 510.082.212,85 euros.

Asimismo, con fecha 29 de julio de 2009, se procedió a la puesta en circulación de la emisión de los Bonos de Titulización por un importe nominal total de 510.000.000,00 euros integrados por 3.837 Bonos de la Serie A, 702 Bonos de la Serie B y 561 Bonos de la Serie C, representados en anotaciones en cuenta de 100.000,00 euros de valor unitario.

Con fecha 28 de julio de 2009, la Comisión Nacional del Mercado de Valores inscribió en los registros oficiales los documentos acreditativos y el folleto informativo correspondientes a la constitución del Fondo y la emisión de Bonos de Titulización.

El Fondo constituye un patrimonio separado y cerrado, carente de personalidad jurídica, que está integrado en cuanto a su activo por los derechos de crédito sobre los Préstamos no Hipotecarios y los Certificados de Transmisión de Hipoteca que agrupa en el momento de la constitución, por el saldo de la Cuenta de Tesorería, incluido el Fondo de Reserva, y en cuanto a su pasivo, por los Bonos emitidos y por el Préstamo Subordinado y el Préstamo para Gastos Iniciales.

El Fondo está regulado por el Real Decreto 926/1998 de 14 de mayo por el que se regulan los fondos de titulización de activos y las sociedades gestoras de fondos de titulización y por la Ley 19/1992 de 7 de julio, sobre Régimen de Sociedades y Fondos de Inversión Mobiliaria y sobre Fondos de Titulización Hipotecaria en cuanto a lo no contemplado en el Real Decreto 926/1998 y en tanto resulte de aplicación, las demás disposiciones legales y reglamentarias en vigor que resulten de aplicación en cada momento, así como por la propia escritura de constitución.

El Fondo está sometido al tipo general del Impuesto de Sociedades y exento del concepto de operaciones societarias del Impuesto de Transacciones y Actos Jurídicos Documentados. Las contraprestaciones satisfechas a los titulares de los Bonos tendrán la consideración de rendimientos de capital mobiliario y por tanto podrán estar sujetos a retención de acuerdo con las normas fiscales que les sean aplicables.

Europea de Titulización, S.A., Sociedad Gestora de Fondos de Titulización, con domicilio social en Madrid, C/ Lagasca, 120, tiene a su cargo la administración y representación legal del Fondo. Asimismo, de conformidad con la normativa legal aplicable, le corresponde en calidad de gestor de negocios ajenos, la representación y defensa de los intereses de los titulares de los Bonos emitidos con cargo al Fondo y de los restantes acreedores del mismo. Europea de Titulización, S.A., Sociedad Gestora de Fondos de Titulización (en adelante "la Sociedad Gestora") figura inscrita en el registro especial de la Comisión Nacional del Mercado de Valores con el número 2.

La Sociedad Gestora con el objeto de consolidar la estructura financiera del Fondo y procurar la mayor cobertura posible para los riesgos inherentes a la emisión de Bonos, así como complementar la administración del Fondo, suscribió a la constitución del Fondo los contratos que a continuación se enumeran con indicación de las entidades de contrapartida:

- Apertura de Cuenta a Tipo de Interés Garantizado (Cuenta de Tesorería) Caja Madrid *
 - Préstamo Subordinado Bancaja *
 - Préstamo para Gastos Iniciales Bancaja *
 - Agencia de Pagos de los Bonos Caja Madrid *
 - Intermediación Financiera Bancaja *
 - Administración de los Préstamos y Depósito de los Certificados de Transmisión de Hipoteca Bancaja *
 - Dirección y Suscripción de la Emisión de Bonos Bancaja *
- * En la actualidad BANKIA

Adicionalmente, con motivo del descenso de las calificaciones crediticias otorgadas a Caja Madrid* por las Agencias de Calificación, la Sociedad Gestora por cuenta del Fondo, ha suscrito los contratos de subrogación y novación modificativa no extintiva en sustitución de Caja Madrid* que a continuación se detallan con indicación de las entidades de contrapartida:

- Apertura de Cuenta a Tipo de Interés Garantizado (Cuenta de Tesorería) Bankinter
- Agencia de Pagos de los Bonos Bankinter

A) EVOLUCIÓN DEL FONDO.

1. Derechos de Crédito – Préstamos no Hipotecarios y Certificados de Transmisión de Hipoteca

Los Préstamos no Hipotecarios y los Certificados de Transmisión de Hipoteca sobre los Préstamos Hipotecarios agrupados en el Fondo en su constitución (conjuntamente los “Préstamos”), cedidos por Bancaja al Fondo, ascendió a un importe nominal y efectivo de 510.082.212,85 euros según el siguiente detalle: 1.219 Préstamos Hipotecarios cedidos mediante la emisión de Certificados de Transmisión de Hipoteca, por un capital total de 394.422.404,63 euros y 685 Préstamos no Hipotecarios por un capital total de 115.659.808,22 euros. La cesión al Fondo de cada Préstamo se realizó por el cien por ciento del principal y de los intereses ordinarios y de demora de cada uno de ellos, así como por el plazo restante a sus respectivos vencimientos.

1.1 Movimiento de la cartera de Préstamos no Hipotecarios y Certificados de Transmisión de Hipoteca.

La distribución de la cartera según la divisa en que están denominados los Préstamos es la siguiente:

Divisa	SITUACIÓN AL 31/12/2011		SITUACIÓN AL 31/12/2010		SITUACIÓN A LA CONSTITUCIÓN	
	Núm.	Principal pendiente	Núm.	Principal pendiente	Núm.	Principal pendiente
Euro - EUR EEUU Dólar - USD Japón Yen - JPY Reino Unido Libra - GBP Otras	1.445	278.037.006,27	1.613	341.016.167,90	1.904	510.082.212,85
Total	1.445	278.037.006,27	1.613	341.016.167,90	1.904	510.082.212,85
Importes en euros						

Nota: En adaptación a la Circular 2/2009 de CNMV, desde 2009 el principal pendiente incluye el principal de las cuotas vencidas y no cobrado.

El movimiento de la cartera de Préstamos es el siguiente:

	Préstamos	Amortización de Principal		Principal pendiente amortizar	
		Ordinaria	Anticipada	Saldo (fin de mes)	% (factor)
2009-07.29	1.904			510.082.212,85	100,00
2009	1.838	25.022.844,61	20.190.177,82	464.869.190,42	91,14
2010	1.613	50.013.047,46	73.839.975,06	341.016.167,90	66,86
2011	1.445	51.841.820,82	11.137.340,81	278.037.006,27	54,51
Total		126.877.712,89	105.167.493,69		

Importes en euros

Morosidad.

La distribución por la antigüedad de la primera cuota vencida y no cobrada de los Préstamos en situación de impago, con información del principal pendiente de vencer y de la deuda total que incluye también los intereses devengados no vencidos, es la siguiente:

Antigüedad Deuda	Número Préstamos	Importe impagado			Deuda pendiente vencer	Deuda Total
		Principal	Intereses ordinarios	Total		
Hasta 1 mes	80	261.369,14	22.431,95	283.801,09	14.699.743,38	15.019.612,79
De 1 a 3 meses	91	372.530,57	117.387,65	489.918,22	19.062.997,47	19.615.950,46
De 3 a 6 meses	42	1.034.792,77	94.493,18	1.129.285,95	7.678.009,95	8.831.186,36
De 6 a 9 meses	30	2.386.491,38	73.832,76	2.460.324,14	3.380.079,77	5.850.051,55
De 9 a 12 meses	15	1.950.440,51	136.409,79	2.086.850,30	3.569.606,37	5.665.387,11
De 12 meses a 2 años	43	2.829.705,20	147.650,44	2.977.355,64	2.528.466,19	5.514.407,38
Más de 2 años	10	615.186,41	57.031,19	672.217,60	339.462,94	1.012.698,81
Totales	311	9.450.515,98	649.236,96	10.099.752,94	51.258.366,07	61.509.294,46

Importes en euros

La distribución por la antigüedad de la primera cuota vencida y no cobrada de los Préstamos Hipotecarios en situación de impago, con información del principal pendiente de vencer, de la deuda total que incluye también los intereses devengados no vencidos y el valor de tasación inicial de los inmuebles hipotecados en garantía, es la siguiente:

Antigüedad Deuda	Número Préstamos	Importe impagado			Deuda pendiente vencer	Deuda Total	Valor Tasación Inmueble	% Deuda / valor tasación
		Principal	Intereses ordinarios	Total				
Hasta 1 mes	52	221.047,17	17.899,32	238.946,49	11.956.286,62	12.223.714,32	26.332.587,75	46,42
De 1 a 3 meses	70	305.429,94	111.568,18	416.998,12	18.257.406,22	18.734.847,19	45.319.397,84	41,34
De 3 a 6 meses	28	892.247,98	80.178,50	972.426,48	6.406.457,08	7.399.048,10	12.567.565,09	58,87
De 6 a 9 meses	25	2.339.670,58	70.875,36	2.410.545,94	3.296.844,53	5.716.510,38	12.082.701,56	47,31
De 9 a 12 meses	11	1.863.811,75	129.741,37	1.993.553,12	3.427.401,73	5.429.385,73	11.738.931,76	46,25
De 12 meses a 2 años	23	1.893.374,58	103.377,94	1.996.752,52	2.485.856,92	4.489.490,52	8.558.471,51	52,46
Más de 2 años	3	36.855,98	21.113,86	57.969,84	300.811,41	359.473,59	532.076,63	67,56
Totales	212	7.552.437,98	534.754,53	8.087.192,51	46.131.064,51	54.352.469,83	117.131.732,14	46,40

Importes en euros

1.2 Estados de la cartera de Préstamos al 31 de diciembre de 2011 según las características más representativas.

Índices de referencia

La totalidad de los Préstamos son a interés variable, efectuándose la determinación del tipo de interés nominal periódicamente, de acuerdo con las condiciones contractuales de cada préstamo o crédito.

La distribución de la cartera según el índice de referencia que sirve de base para la determinación del tipo de interés aplicable es la siguiente:

Índice Referencia	Número	Principal pendiente reembolso	% Tipo interés nominal	Margen s/índice referencia
EURIBOR/MIBOR a 1 año (M. Hipo)	1.350	260.213.523,42	2,95	1,03
EURIBOR/MIBOR a 3 meses	95	17.823.482,85	2,81	1,37
Total	1.445	278.037.006,27	2,94	1,05
		Importes en euros	Medias ponderadas por principal pendiente	

Tipo de interés nominal

La distribución por intervalos de los tipos de interés nominales aplicables a los Préstamos es la siguiente:

Intervalo % Tipo interés nominal	SITUACIÓN AL 31/12/2011		SITUACIÓN AL 31/12/2010		SITUACIÓN A LA CONSTITUCIÓN	
	Núm.	Principal pendiente	Núm.	Principal pendiente	Núm.	Principal pendiente
Inferior a 1,00%			2	2.512.305,83	1	28.253,40
1,00%-1,49%			271	55.431.627,25	7	6.130.180,87
1,50%-1,99%	2	721.881,14	793	202.807.199,99	112	60.475.536,37
2,00%-2,49%	195	44.770.768,91	170	48.050.603,58	358	99.155.807,02
2,50%-2,99%	546	119.929.910,87	132	23.213.103,16	248	88.434.501,62
3,00%-3,49%	387	86.418.746,02	101	5.076.657,40	171	49.264.452,47
3,50%-3,99%	89	13.307.103,41	99	2.295.082,44	165	32.734.293,16
4,00%-4,49%	93	9.892.966,18	13	929.326,37	92	10.142.043,75
4,50%-4,99%	66	1.780.211,30	28	642.323,78	104	23.746.876,09
5,00%-5,49%	38	789.694,54	1	24.470,16	91	27.209.810,62
5,50%-5,99%	24	389.250,05	1	21.900,69	276	69.630.647,49
6,00%-6,49%	2	15.675,38			124	33.468.898,03
6,50%-6,99%	2	18.944,28	1	4.439,26	54	5.332.028,51
7,00%-7,49%			1	7.127,99	49	2.600.428,99
7,50%-7,99%					37	1.187.108,64
8,00%-8,49%	1	1.854,19			14	513.777,52
8,50%-8,99%					1	27.568,30
9,00%-9,49%						
9,50%-9,99%						
superior a 10,00%						
Total	1.445	278.037.006,27	1.613	341.016.167,90	1.904	510.082.212,85
% Tipo interés nominal:						
Medio ponderado por principal pendiente	2,66%		2,36%		4,11%	
Importes en euros						

Nota: en adaptación a la Circular 2/2009 de CNMV, desde 2009 el principal pendiente incluye el principal de las cuotas vencidas y no cobrado.

Principal pendiente/Valor de la garantía.

La distribución según el valor de la razón entre el principal pendiente de amortizar de los Préstamos Hipotecarios y el valor de tasación de los inmuebles hipotecados en garantía, expresada en tanto por cien, es la siguiente:

Intervalo % Principal pdte./ valor garantía	SITUACIÓN AL 31/12/2011		SITUACIÓN AL 31/12/2010		SITUACIÓN A LA CONSTITUCIÓN	
	Núm.	Principal pendiente	Núm.	Principal pendiente	Núm.	Principal pendiente
0,01%-40,00%	201	47.013.397,03	177	51.501.439,92	144	53.190.350,88
40,01%-60,00%	497	120.917.170,86	433	113.774.463,82	374	125.786.259,18
60,01%-80,00%	335	67.843.368,12	473	117.718.825,61	688	212.081.995,76
80,01%-100,00%	7	1.713.918,83	10	2.408.667,21	13	3.363.798,81
100,01%-120,00%						
120,01%-140,00%						
140,01%-160,00%						
superior 160,00%						
Total	1.040	237.487.854,84	1.093	285.403.396,56	1.219	394.422.404,63
% Principal Pendiente / Valor de Tasación:						
Medio ponderado por principal pendiente		51,59%		54,57%		58,49%
Importes en euros						

Nota: en adaptación a la Circular 2/2009 de CNMV, desde 2009 principal pendiente incluye el principal de las cuotas vencidas y no cobrado.

Distribución geográfica.

La distribución geográfica según la región o comunidad donde se ubica el domicilio de las empresas deudoras se presenta en el siguiente cuadro:

	SITUACIÓN AL 31/12/2011		SITUACIÓN AL 31/12/2010		SITUACIÓN A LA CONSTITUCIÓN	
	Núm.	Principal pendiente	Núm.	Principal pendiente	Núm.	Principal pendiente
Andalucía	86	15.159.204,16	91	25.042.608,61	110	34.655.399,29
Aragón	16	3.091.170,47	18	3.362.911,98	20	4.119.515,41
Asturias	3	486.118,00	3	586.279,40	3	727.167,33
Baleares	33	6.957.127,39	35	7.567.858,58	51	15.513.668,95
Canarias	26	3.712.321,55	29	4.401.293,64	38	6.420.244,77
Cantabria	6	609.009,89	6	686.369,56	7	1.152.386,32
Castilla y León	33	5.498.955,00	42	6.853.142,58	55	11.572.927,02
Castilla-La Mancha	71	9.663.596,48	74	11.137.108,99	81	13.597.357,95
Cataluña	123	31.810.063,34	133	37.163.718,80	162	52.938.650,06
Ceuta	1	131.059,76	1	148.683,11	1	172.627,08
Extremadura	8	543.892,02	8	583.788,71	11	861.888,74
Galicia	24	2.742.383,40	29	3.254.458,40	37	8.572.600,61
Madrid	159	36.608.241,29	171	41.876.894,59	192	54.898.959,32
Melilla						
Murcia	27	4.421.824,15	30	5.018.820,54	36	13.712.853,65
Navarra	7	1.901.768,15	7	1.967.950,01	7	2.054.365,62
La Rioja	4	241.318,82	4	270.781,24	4	358.270,73
Comunidad Valenciana	813	152.721.505,31	927	189.243.182,64	1.084	286.776.601,34
País Vasco	5	1.737.447,09	5	1.850.316,52	5	1.976.728,66
Total	1.445	278.037.006,27	1.613	341.016.167,90	1.904	510.082.212,85
Importes en euros						

Notas: En adaptación a la Circular 2/2009 de CNMV, desde 2009 principal pendiente incluye el principal de las cuotas vencidas y no cobrado.

En caso de más de un inmueble hipotecado, la ubicación geográfica corresponde al inmueble de mayor valor de tasación.

1.3 Tasa de amortización anticipada

La evolución a final de cada ejercicio de la tasa de amortización anticipada del año y la tasa histórica desde la constitución del Fondo, expresada en tasa anual constante, es la siguiente:

	Principal pendiente (1)	% Sobre Inicial	Amortización Anticipada de Principal	Ejercicio	Histórico
				% Tasa Anual	% Tasa Anual
2009.07.29	510.082,213	100,00			
2009	464.869,190	91,14	53.381,497	8,28%	8,28%
2010	341.016,168	66,86	73.839,975	16,61%	14,36%
2011	278.037,006	54,51	11.137,341	3,07%	10,01%
Importes en miles de euros					

(1) Saldo de fin de mes

2. Bonos de Titulización

Los Bonos de Titulización se emitieron por un importe nominal total de 1.000.00.000 euros, integrados por 3.837 Bonos de la Serie A, 702 Bonos de la Serie B, 561 Bonos de la Serie C, de 100.000,00 euros de valor nominal, con calificaciones asignadas por la Agencia de Calificación, Moody's Investors Service ("Moody's"), según el siguiente detalle:

Serie de Bonos	Calificación de Moody's	
	Inicial	Actual
Serie A	Aaa	Aaa
Serie B	B3	B3
Serie C	Caa1	Caa1

Los Bonos están representados mediante anotaciones en cuenta, siendo la Sociedad de Gestión de los Sistemas de Registro, Compensación y Liquidación de Valores S.A. (IBERCLEAR), la entidad encargada de la llevanza de su registro contable.

Los Bonos están admitidos a negociación en AIAF Mercado de Renta Fija que tiene reconocido oficialmente su carácter de mercado secundario oficial de valores.

Movimientos.

El movimiento de los Bonos de Titulización se muestra en los siguientes cuadros:

Emisión / Issue : Bonos Serie A / Series A Bonds
 Código / Code ISIN : ES03722191009
 Número / Number : 3.837 Bonos / Bonds

Fecha de Pago Payment Date	% Tipo Interés % Interest Rate	Cupón Coupon		Intereses Serie Series Interest			Principal Amortizado Principal Repaid			Saldo Principal Pendiente Outstanding Principal Balance			
		Bruto Gross	Neto Net	Pagados Paid	Impagados / Not Paid			Bono Bond	Serie Series	%	Bono Bond	Serie Series	%
					Totales Totals	Recuperados Recovered	Actuales Actual						
TOTALES Totals		2.313,67	1.879,41	8.193.656,01	0,00	0,00	0,00	59.426,06	228.017.792,22	59,43%	40.573,94	155.682.207,78	40,57%
20.03.2012	1,719%	178,241318	144,375468				0,00	4.722,73	18.121.115,01	4,72%	40.573,94	155.682.207,78	40,57%
19.12.2011	1,831%	209,649346	169,815970	804.424,54	0,00	0,00	0,00	2.404,33	9.225.414,21	2,40%	45.296,67	173.803.322,79	45,30%
19.09.2011	1,794%	216,316085	175,216029	830.004,82	0,00	0,00	0,00	5.223,52	20.042.646,24	5,22%	47.701,00	183.028.737,00	47,70%
20.06.2011	1,470%	203,141949	164,544979	779.455,66	0,00	0,00	0,00	3.862,97	14.822.215,89	3,86%	52.924,52	203.071.383,24	52,92%
18.03.2011	1,324%	183,789557	148,869541	705.200,53	0,00	0,00	0,00	4.301,30	16.504.088,10	4,30%	56.787,49	217.893.599,13	56,79%
20.12.2010	1,179%	182,059866	147,468491	698.563,71	0,00	0,00	0,00	9.707,08	37.246.065,96	9,71%	61.088,79	234.397.687,23	61,09%
20.09.2010	1,027%	189,846992	153,776064	728.442,91	0,00	0,00	0,00	7.730,36	29.661.391,32	7,73%	70.795,87	271.643.753,19	70,80%
18.06.2010	0,946%	189,841524	153,771634	728.421,93	0,00	0,00	0,00	11.176,59	42.884.575,83	11,18%	78.526,23	301.305.144,51	78,53%
18.03.2010	1,015%	227,620906	184,372934	873.381,42	0,00	0,00	0,00	10.297,18	39.510.279,66	10,30%	89.702,82	344.189.720,34	89,70%
18.12.2009	1,371%	533,166667	437,196667	2.045.760,50	0,00	0,00	0,00				100.000,00	383.700.000,00	100,00%
31.07.2009													

Emisión / Issue : Bonos Serie B / Series B Bonds
 Código / Code ISIN : ES0372191017
 Número / Number : 702 Bonos / Bonds

Fecha de Pago Payment Date	% Tipo Interés % Interest Rate	Cupón Coupon		Intereses Serie Series Interest			Principal Amortizado Principal Repaid			Saldo Principal Pendiente Outstanding Principal Balance			
		Bruto Gross	Neto Net	Pagados Paid	Impagados / Not Paid			Bono Bond	Serie Series	%	Bono Bond	Serie Series	%
					Totales Totals	Recuperados Recovered	Actuales Actual						
TOTALES Totals		4.192,96	3.402,40	2.599.186,20	0,00	0,00	0,00	0,00	0,00	0,00%	100.000,00	70.200.000,00	100,00%
20.03.2012	1,919%	490,411111	397,233000				0,00	0,00	0,00	0,00%	100.000,00	70.200.000,00	100,00%
19.12.2011	2,031%	513,391667	415,847250	360.400,95	0,00	0,00	0,00	0,00	0,00	0,00%	100.000,00	70.200.000,00	100,00%
19.09.2011	1,994%	504,038889	408,271500	353.835,30	0,00	0,00	0,00	0,00	0,00	0,00%	100.000,00	70.200.000,00	100,00%
20.06.2011	1,670%	436,055556	353,205000	306.111,00	0,00	0,00	0,00	0,00	0,00	0,00%	100.000,00	70.200.000,00	100,00%
18.03.2011	1,524%	372,533333	301,752000	261.518,40	0,00	0,00	0,00	0,00	0,00	0,00%	100.000,00	70.200.000,00	100,00%
20.12.2010	1,379%	348,580556	282,350250	244.703,55	0,00	0,00	0,00	0,00	0,00	0,00%	100.000,00	70.200.000,00	100,00%
20.09.2010	1,227%	320,383333	259,510500	224.909,10	0,00	0,00	0,00	0,00	0,00	0,00%	100.000,00	70.200.000,00	100,00%
18.06.2010	1,146%	292,866667	237,222000	205.592,40	0,00	0,00	0,00	0,00	0,00	0,00%	100.000,00	70.200.000,00	100,00%
18.03.2010	1,215%	303,750000	246,037500	213.232,50	0,00	0,00	0,00	0,00	0,00	0,00%	100.000,00	70.200.000,00	100,00%
18.12.2009	1,571%	610,944444	500,974444	428.883,00	0,00	0,00	0,00	0,00	0,00	0,00%	100.000,00	70.200.000,00	100,00%
31.07.2009											100.000,00	70.200.000,00	100,00%

Emisión / Issue : Bonos Serie C / Series C Bonds
 Código / Code ISIN : ES0372191025
 Número / Number : 561 Bonos / Bonds

Fecha de Pago Payment Date	% Tipo Interés % Interest Rate	Cupón Coupon		Intereses Serie Series Interest			Principal Amortizado Principal Repaid			Saldo Principal Pendiente Outstanding Principal Balance			
		Bruto Gross	Neto Net	Pagados Paid	Impagados / Not Paid			Bono Bond	Serie Series	%	Bono Bond	Serie Series	%
					Totales Totals	Recuperados Recovered	Actuales Actual						
TOTALES Totals		4.727,96	3.836,53	2.348.589,10	0,00	0,00	0,00	0,00	0,00	0,00%	100.000,00	56.100.000,00	100,00%
20.03.2012	2,119%	541,522222	438,833000				0,00	0,00	0,00	0,00%	100.000,00	56.100.000,00	100,00%
19.12.2011	2,231%	563,947222	456,797250	316.374,39	0,00	0,00	0,00	0,00	0,00	0,00%	100.000,00	56.100.000,00	100,00%
19.09.2011	2,194%	554,594444	449,221500	311.127,48	0,00	0,00	0,00	0,00	0,00	0,00%	100.000,00	56.100.000,00	100,00%
20.06.2011	1,870%	488,277778	395,505000	273.923,83	0,00	0,00	0,00	0,00	0,00	0,00%	100.000,00	56.100.000,00	100,00%
18.03.2011	1,724%	421,422222	341,352000	236.417,87	0,00	0,00	0,00	0,00	0,00	0,00%	100.000,00	56.100.000,00	100,00%
20.12.2010	1,579%	399,136111	323,300250	223.915,36	0,00	0,00	0,00	0,00	0,00	0,00%	100.000,00	56.100.000,00	100,00%
20.09.2010	1,427%	372,605556	301,810500	209.031,72	0,00	0,00	0,00	0,00	0,00	0,00%	100.000,00	56.100.000,00	100,00%
18.06.2010	1,346%	343,977778	278,622000	192.971,53	0,00	0,00	0,00	0,00	0,00	0,00%	100.000,00	56.100.000,00	100,00%
18.03.2010	1,415%	353,750000	286,537500	198.453,75	0,00	0,00	0,00	0,00	0,00	0,00%	100.000,00	56.100.000,00	100,00%
18.12.2009	1,771%	688,722222	564,752222	386.373,17	0,00	0,00	0,00	0,00	0,00	0,00%	100.000,00	56.100.000,00	100,00%
31.07.2009											100.000,00	56.100.000,00	100,00%

3. Variaciones o acciones realizadas por las diferentes agencias de calificación crediticia respecto de los bonos emitidos por el Fondo, respecto del cedente, de los administradores, agentes de pagos o contrapartidas de las permutas financieras existentes o cualquier otra de contratos suscritos por la sociedad gestora en nombre del Fondo.

3.1 Bonos de Titulización

Durante el ejercicio no se han producido variaciones en las calificaciones asignadas por las diferentes agencias de calificación a los Bonos emitidos por el Fondo.

3.2 Entidades Intervinientes

Durante el ejercicio no se han producido variaciones en las calificaciones asignadas por las Agencias de Calificación a las entidades intervinientes, contraparte del Fondo y que pudieran afectar en virtud de los contratos suscritos con las mismas.

B) FACTORES QUE HAN INFLUIDO EN LOS FLUJOS DE TESORERÍA GENERADOS Y APLICADOS EN EL EJERCICIO.

Los flujos de tesorería generados y aplicados en el ejercicio dependen de diversos factores que afectan especialmente a la rentabilidad (tipo de interés) y a la amortización experimentada por los Bonos. Estos factores están relacionados principalmente con el comportamiento de los derechos de crédito agrupados en el Fondo, de las operaciones contratadas para mitigar y distribuir los riesgos inherentes a éstos y para cubrir los desfases temporales entre los flujos de tesorería percibidos y aplicados y el riesgo de interés entre los derechos de crédito y los Bonos. Los datos más significativos respecto del comportamiento de los citados factores durante el ejercicio son:

1. Derechos de crédito

		Ejercicio Actual
• Tipo de interés nominal medio ponderado	(1)	2,66%
• Tasa anual de amortización anticipada	(2)	3,07%
• Tasa de morosidad de 3 meses *	(2)	9,46%
• Tasa de morosidad de 18 meses *	(2)	1,09%

(1) Durante el ejercicio.

(2) Al cierre del ejercicio.

* Saldo vivo de principal de activos titulizados en mora (más de 3 meses o igual o superior a 18 meses) sobre el saldo vivo de principal del total de activos titulizados

2. Bonos de Titulización

		Ejercicio Actual
• Tipo de interés nominal medio ponderado	(1)	1,76%

(1) Durante el ejercicio.

(2) Al cierre del ejercicio

3. Operaciones financieras

		<u>Ejercicio Actual</u>
Cuenta de Tesorería		
• Tipo de interés nominal medio ponderado	(1)	1,34%
Préstamo Subordinado		
• Tipo de interés nominal medio ponderado	(1)	2,86%
Préstamo Gastos Iniciales		
• Tipo de interés nominal medio ponderado	(1)	3,36%
Fondo de Reserva		
• Saldo Requerido	(2)	96.900.000,00
• Saldo Dotado	(2)	96.900.000,00

(1) Durante el ejercicio.
(2) Al cierre del ejercicio.

C) MECANISMOS DE COBERTURA DE RIESGOS.

La actividad del Fondo está expuesta a diferentes tipos de riesgo financieros, como son el riesgo de crédito y el riesgo de tipos de interés.

- Riesgo de crédito:

Las principales exposiciones al riesgo de crédito son la morosidad y falencia de los derechos de crédito titulizados y el de contrapartida respecto de determinadas operaciones y servicios financieros contratados por el Fondo.

Para minimizar el riesgo de morosidad y falencia de los activos titulizados el Fondo cuenta con un Fondo de Reserva, depositado en la Cuenta de Tesorería.

Asimismo, la subordinación y postergación en el pago de intereses y de reembolso de principal entre los Bonos de las diferentes Series que se deriva del lugar que ocupan en la aplicación de los Fondos Disponibles así como de las reglas de Distribución de los Fondos Disponibles para Amortización del Orden de Prelación de Pagos, o en la aplicación de los Fondos Disponibles de Liquidación del Orden de Prelación de Pagos de Liquidación constituyen un mecanismo diferenciado de protección entre las Series.

Para mitigar el riesgo de contrapartida motivado por un posible descenso en las calificaciones crediticias otorgadas por las Agencias de Calificación a las entidades de contrapartida de las diferentes operaciones y servicios financieros, se establecen, dependiendo de los términos contractuales, determinadas actuaciones como son:

- a) Aval a la contraparte por una tercera entidad con unas calificaciones crediticias mínima requerida, según las escalas de calificación de las Agencias de Calificación, que garantice el cumplimiento de las obligaciones contractuales de la contraparte, durante el tiempo que se mantenga la situación de pérdida de la calificación.
- b) Sustitución de la contraparte por una tercera entidad con unas calificaciones crediticias mínimas requeridas, según las escalas de calificación de las Agencias de Calificación.

- Riesgo de tipo de interés:

La exposición surge como consecuencia de la variación de los tipos de interés los derechos de crédito adquiridos por el Fondo, cuya determinación se realiza, generalmente con una periodicidad diferente a la de los pasivos emitidos por el Fondo además de hallarse aquellos referenciados a índices diferentes de estos.

Mediante el Fondo de Reserva se mitiga el riesgo de tipo de interés que tiene lugar en el Fondo por el hecho de encontrarse los Préstamos sometidos a intereses variables con diferentes índices de referencia y diferentes periodos de revisión y de liquidación a los intereses variables establecidos para los Bonos referenciados al Euribor a 3 meses y con periodos de devengo y liquidación trimestrales.

De la misma manera a través de Apertura de Cuenta a Tipo de Interés Garantizado (Cuenta de Tesorería) se mitiga parcialmente la merma de rentabilidad de la liquidez del Fondo por el desfase temporal entre los ingresos percibidos diariamente de los Préstamos Hipotecarios hasta que se produce el pago de los intereses y reembolso de principal de los Bonos en la Fecha de Pago inmediatamente posterior.

D) PERSPECTIVAS DE FUTURO.

A la fecha de formulación de estas cuentas anuales, y desde el 31 de diciembre de 2011, no ha ocurrido ningún hecho que afecte o modifique significativamente la información contenida en memoria.

El Fondo se extingue en todo caso al amortizarse íntegramente los Préstamos que agrupa. Asimismo de acuerdo con determinados aspectos de liquidación anticipada contenidos en la Ley 19/1992 de 7 de julio y recogidos en la escritura de constitución, el Fondo puede liquidarse anticipadamente cuando el importe del Saldo Vivo de los Préstamos pendientes de amortización sea inferior al 10 por 100 del Saldo Vivo inicial, siempre y cuando puedan ser atendidas y canceladas en su totalidad todas y cada una de las obligaciones de pago derivadas de los Bonos de cada Serie pendiente de reembolso. En todo caso, la extinción del Fondo se producirá en la fecha de vencimiento final el 18 de marzo de 2052 o, si éste no fuera un Día Hábil, el siguiente Día Hábil.

A la fecha de formulación de estas cuentas anuales, no se prevé que durante el ejercicio 2012 el Fondo se pueda encontrar en alguno de los supuestos de liquidación anticipada del Fondo. No obstante:

- (i) La Emisión de Bonos se realiza con la intención de ser suscrita en su integridad por la Entidad Cedente con el objeto de disponer de activos líquidos que puedan ser utilizados como garantía en operaciones con el Eurosistema o ser enajenados en el mercado.
- (ii) La Sociedad Gestora, previa comunicación a la CNMV, estará facultada para proceder a la liquidación anticipada del Fondo cuando habiendo transcurrido al menos un (1) año desde la constitución del Fondo, la Sociedad Gestora cuente con el consentimiento y la aceptación expresa de la totalidad de los tenedores de los Bonos de todas y cada una de las Series y de todas las contrapartes de los contratos en vigor con el Fondo, tanto en relación al pago de cantidades que dicha Liquidación Anticipada implique como en relación al procedimiento en que vaya a llevarla a cabo.
- (iii) Los requisitos actuales del Banco Central Europeo para que los bonos de titulización puedan utilizarse en las operaciones de crédito del Eurosistema pudieran dar lugar al ejercicio de la facultad a que se ha hecho referencia en el apartado (ii) precedente.

Vida media y amortización final de los Bonos de cada una de las Series estimadas al 31.12.2011 según diferentes hipótesis de tasas de amortización anticipada de los Préstamos.

El siguiente cuadro muestra la vida media y fecha de amortización final de cada serie de los Bonos emitidos, obtenidas de la proyección de flujos futuros de efectivo bajo las hipótesis del ejercicio o no de amortización anticipada opcional cuando el Saldo Vivo de los derechos de crédito sea inferior al 10% del Saldo Vivo inicial, los fallidos de la cartera de préstamos titulizados no recuperados sea del 0% y mantenimiento constante de las diferentes tasas de amortización anticipada.

VIDA MEDIA Y AMORTIZACIÓN FINAL (EN AÑOS) ESTIMADAS SEGÚN DIFERENTES HIPÓTESIS DE % TASA DE AMORTIZACIÓN ANTICIPADA										
TASA AMORTIZACIÓN ANTICIPADA										
% MENSUAL CONSTANTE			0,17%	0,34%	0,51%	0,69%	0,87%	1,06%	1,25%	1,44%
% ANUAL EQUIVALENTE			2,00%	4,00%	6,00%	8,00%	10,00%	12,00%	14,00%	16,00%
BONOS SERIE A										
Sin amort. opcional ⁽¹⁾	Vida media	años	2,45	2,16	1,93	1,74	1,58	1,45	1,34	1,25
	Amortización Final	años	5,75	5,00	4,50	4,00	3,75	3,25	3,00	2,75
		fecha	31/05/2014	14/02/2014	21/11/2013	13/09/2013	18/07/2013	01/06/2013	22/04/2013	19/03/2013
Con amort. opcional ⁽¹⁾	Vida media	años	2,45	2,16	1,93	1,74	1,58	1,45	1,34	1,25
	Amortización Final	años	5,75	5,00	4,50	4,00	3,75	3,25	3,00	2,75
		fecha	31/05/2014	14/02/2014	21/11/2013	13/09/2013	18/07/2013	01/06/2013	22/04/2013	19/03/2013
Sin amort. opcional ⁽¹⁾	Vida media	años	7,59	6,86	6,21	5,64	5,15	4,72	4,35	4,02
	Amortización Final	años	9,76	9,01	8,25	7,50	7,00	6,50	6,00	5,50
		fecha	18/09/2021	18/12/2020	18/03/2020	18/06/2019	18/12/2018	18/06/2018	18/12/2017	18/06/2017
Con amort. opcional ⁽¹⁾	Vida media	años	7,59	6,86	6,21	5,64	5,15	4,72	4,35	4,02
	Amortización Final	años	9,76	9,01	8,25	7,50	7,00	6,50	6,00	5,50
		fecha	18/09/2021	18/12/2020	18/03/2020	18/06/2019	18/12/2018	18/06/2018	18/12/2017	18/06/2017
BONOS SERIE C										
Sin amort. opcional ⁽¹⁾	Vida media	años	13,26	12,36	11,54	10,79	10,10	9,46	8,86	8,32
	Amortización Final	años	36,52	36,52	36,52	36,52	36,52	36,52	36,52	36,52
		fecha	18/06/2048	18/06/2048	18/06/2048	18/06/2048	18/06/2048	18/06/2048	18/06/2048	18/06/2048
Con amort. opcional ⁽¹⁾	Vida media	años	10,00	9,24	8,73	7,99	7,24	6,74	6,24	5,75
	Amortización Final	años	10,01	9,25	8,76	8,00	7,25	6,75	6,25	5,75
		fecha	18/12/2021	18/03/2021	18/09/2020	18/12/2019	18/03/2019	18/09/2018	18/03/2018	18/09/2017

Hipótesis de cálculo:

- Ejercicio de amortización anticipada opcional (1) cuando el Saldo Vivo de los Préstamos Titulizados sea inferior al 10% del Saldo Vivo inicial.
- Fallidos de la cartera de Préstamos titulizados no recuperados: 0%
- Mantenimiento constante de la tasa de amortización anticipada de los Préstamos titulizados.

**Anexos a las Cuentas Anuales e Informe de Gestión del ejercicio 2011; Estados Financieros Públicos
conforme a la Circular 2/2009 de 25 de marzo de la Comisión Nacional de Valores**

Estado S.05.1 Cuadro A

Estado S.05.1 Cuadro B

Estado S.05.1 Cuadro C

Estado S.05.1 Cuadro D

Estado S.05.1 Cuadro E

Estado S.05.2 Cuadro A

Estado S.05.2 Cuadro B

Estado S.05.2 Cuadro C

Estado S.05.2 Cuadro D

Estado S.05.3

Estado S.05.4

Estado S.05.5 Cuadro A

Estado S.05.5 Cuadro B

Estado S.05.5 Cuadro C

Estado S.05.5 Cuadro D

Estado S.05.5 Cuadro E

Estado S.05.5 Cuadro F

Estado S.05.5 Cuadro G

Estado S.06 Notas Explicativas

ESTADOS FINANCIEROS PÚBLICOS DE FONDOS DE TITULIZACIÓN DE ACTIVOS

S.05.1

Denominación del Fondo: **PYME BANCAJA 8, FONDO DE TITULIZACION DE ACTIVOS**

Denominación del compartimento:

Denominación de la gestora: **EUROPEA DE TITULIZACION, S.A., S.G.F.T.**

Estados agregados: **No**

Periodo: **2º Semestre**

Ejercicio: **2011**

Entidades cedentes de los activos titulizados: CAJA DE AHORROS DE VALENCIA, CASTELLON Y ALICANTE, BANCAJA

INFORMACIÓN RELATIVA A LOS ACTIVOS CEDIDOS AL FONDO DE TITULIZACIÓN

(Las cifras relativas a importes se consignarán en miles de euros)

Tipología de activos titulizados	Situación actual 31/12/2011				Situación cierre anual anterior 31/12/2010				Situación inicial 29/07/2009			
	Nº de activos vivos		Principal pendiente (1)		Nº de activos vivos		Principal pendiente (1)		Nº de activos vivos		Principal pendiente (1)	
Participaciones hipotecarias	0001		0030		0060		0090		0120		0150	
Certificados de transmisión hipotecaria	0002		0031		0061		0091		0121		0151	
Préstamos hipotecarios	0003		0032		0062		0092		0122		0152	
Cédulas hipotecarias	0004		0033		0063		0093		0123		0153	
Préstamos a promotores	0005		0034		0064		0094		0124		0154	
Préstamos a PYMES	0007	1.445	0036	278.037	0066	1.613	0096	341.016	0126	1.904	0156	510.082
Préstamos a empresas	0008		0037		0067		0097		0127		0157	
Préstamos Corporativos	0009		0038		0068		0098		0128		0158	
Cédulas territoriales	0010		0039		0069		0099		0129		0159	
Bonos de tesorería	0011		0040		0070		0100		0130		0160	
Deuda subordinada	0012		0041		0071		0101		0131		0161	
Créditos AAPP	0013		0042		0072		0102		0132		0162	
Préstamos consumo	0014		0043		0073		0103		0133		0163	
Préstamos automoción	0015		0044		0074		0104		0134		0164	
Arrendamiento financiero	0016		0045		0075		0105		0135		0165	
Cuentas a cobrar	0017		0046		0076		0106		0136		0166	
Derechos de crédito futuros	0018		0047		0077		0107		0137		0167	
Bonos de titulización	0019		0048		0078		0108		0138		0168	
Otros	0020		0049		0079		0109		0139		0169	
Total	0021	1.445	0050	278.037	0080	1.613	0110	341.016	0140	1.904	0170	510.082

(1) Entendido como principal pendiente el importe de principal pendiente de reembolso

ESTADOS FINANCIEROS PÚBLICOS DE FONDOS DE TITULIZACIÓN DE ACTIVOS

S.05.1

Denominación del Fondo: **PYME BANCAJA 8, FONDO DE TITULIZACION DE ACTIVOS**

Denominación del compartimento:

Denominación de la gestora: **EUROPEA DE TITULIZACION, S.A., S.G.F.T.**

Estados agregados: **No**

Periodo: **2º Semestre**

Ejercicio: **2011**

Entidades cedentes de los activos titulizados: CAJA DE AHORROS DE VALENCIA, CASTELLON Y ALICANTE, BANCAJA

INFORMACIÓN RELATIVA A LOS ACTIVOS CEDIDOS AL FONDO DE TITULIZACIÓN

(Las cifras relativas a importes se consignarán en miles de euros)

CUADRO B

Movimiento de la cartera de activos titulizados/Tasa de amortización anticipada	Situación actual 31/12/2011		Situación cierre anual anterior 31/12/2010	
Importe de Principal Fallido desde el cierre anual anterior	0196		0206	
Derechos de crédito dados de baja por dación/adjudicación de bienes desde el cierre anual anterior	0197		0207	
Amortización ordinaria desde el cierre anual anterior	0200	-51.842	0210	-50.013
Amortización anticipada desde el cierre anual anterior	0201	-11.137	0211	-73.840
Total importe amortizado acumulado, incluyendo adjudicaciones y otros pagos en especie, desde el origen del Fondo	0202	-232.045	0212	-169.066
Importe de principal pendiente de amortización de los nuevos activos incorporados en el periodo (1)	0203	0	0213	0
Principal pendiente cierre del periodo (2)	0204	278.037	0214	341.016
Tasa amortización anticipada efectiva del periodo (%)	0205	3,07	0215	16,61

(1) En fondos abiertos, importe de principal pendiente de reembolso en la fecha de presentación de la información de los nuevos activos incorporados en el periodo

(2) Importe del principal pendiente de reembolso de la totalidad de los activos (incluidas las nuevas incorporaciones del periodo) a fecha del informe

ESTADOS FINANCIEROS PÚBLICOS DE FONDOS DE TITULIZACIÓN DE ACTIVOS

S.05.1

Denominación del Fondo: **PYME BANCAJA 8, FONDO DE TITULIZACION DE ACTIVOS**

Denominación del compartimento:

Denominación de la gestora: **EUROPEA DE TITULIZACION, S.A., S.G.F.T.**

Estados agregados: **No**

Periodo: **2º Semestre**

Ejercicio: **2011**

Entidades cedentes de los activos titulizados: CAJA DE AHORROS DE VALENCIA, CASTELLON Y ALICANTE, BANCAJA

INFORMACIÓN RELATIVA A LOS ACTIVOS CEDIDOS AL FONDO DE TITULIZACIÓN

(Las cifras relativas a importes se consignarán en miles de euros)

CUADRO C

Total Impagados (1)	Nº de activos	Importe impagado							Principal pendiente no vencido	Deuda Total		
		Principal pendiente vencido		Intereses ordinarios (2)		Total						
Hasta 1 mes	0700	80	0710	261	0720	22	0730	283	0740	14.700	0750	15.019
De 1 a 3 meses	0701	91	0711	373	0721	117	0731	490	0741	19.063	0751	19.615
De 3 a 6 meses	0703	42	0713	1.035	0723	94	0733	1.129	0743	7.678	0753	8.831
De 6 a 9 meses	0704	30	0714	2.386	0724	74	0734	2.460	0744	3.380	0754	5.850
De 9 a 12 meses	0705	15	0715	1.950	0725	136	0735	2.086	0745	3.570	0755	5.665
De 12 meses a 2 años	0706	43	0716	2.831	0726	149	0736	2.980	0746	2.528	0756	5.517
Más de 2 años	0708	10	0718	615	0728	57	0738	672	0748	339	0758	1.012
Total	0709	311	0719	9.451	0729	649	0739	10.100	0749	51.258	0759	61.509

(1) La distribución de los activos vencidos impagados entre los distintos tramos señalados se realizará en función de la antigüedad de la primera cuota vencida y no cobrada. Los intervalos se entenderán excluido el de inicio e incluido el final (p.e. De 1 a 3 meses, esto es: superior a 1 mes y menor o igual a 3 meses)

(2) Importe de intereses cuyo devengo, en su caso, se ha interrumpido conforme lo establecido en el apartado 12 de la norma 13ª de la Circular(p.e. De 1 a 3 meses, esto es: superior a 1 mes y menor o igual a 3 meses)

Impagados con garantía real (2)	Nº de activos	Importe impagado							Principal pendiente no vencido	Deuda Total	Valor garantía (3)	Valor Garantía con Tasación > 2 años (4)	% Deuda/v. Tasación					
		Principal pendiente vencido		Intereses ordinarios		Total												
Hasta 1 mes	0772	52	0782	221	0792	18	0802	239	0812	11.956	0822	12.223	0832	26.333	0842	46,42		
De 1 a 3 meses	0773	70	0783	305	0793	112	0803	417	0813	18.258	0823	18.736	0833	45.319	0843	41,34		
De 3 a 6 meses	0774	28	0784	892	0794	80	0804	972	0814	6.406	0824	7.398	0834	12.568	1854	12.568	0844	58,86
De 6 a 9 meses	0775	25	0785	2.340	0795	71	0805	2.411	0815	3.297	0825	5.717	0835	12.083	1855	12.083	0845	47,31
De 9 a 12 meses	0776	11	0786	1.864	0796	130	0806	1.994	0816	3.427	0826	5.429	0836	11.739	1856	11.739	0846	46,25
De 12 meses a 2 años	0777	23	0787	1.893	0797	103	0807	1.996	0817	2.486	0827	4.489	0837	8.558	1857	8.558	0847	52,45
Más de 2 años	0778	3	0788	37	0798	21	0808	58	0818	301	0828	360	0838	532	1858	532	0848	67,67
Total	0779	212	0789	7.552	0799	535	0809	8.087	0819	46.131	0829	54.352	0839	117.132			0849	46,40

(2) La distribución de los activos vencidos impagados entre los distintos tramos señalados se realizará en función de la antigüedad de la primera cuota vencida y no cobrada. Los intervalos se entenderán excluido el de inicio e incluido el final (p.e. De 1 a 2 meses, estos es: superior a 1 mes y menor o igual a 2 meses)

(3) Cumplimentar con la última valoración disponible de tasación del inmueble o valor razonable de la garantía real (acciones o deuda pignoral, etc.) si el valor de las mismas se ha considerado en el momento inicial del Fondo

(4) Se incluirá el valor de las garantías que tengan una tasación superior a dos años

ESTADOS FINANCIEROS PÚBLICOS DE FONDOS DE TITULIZACIÓN DE ACTIVOS

S.05.1

Denominación del Fondo: **PYME BANCAJA 8, FONDO DE TITULIZACION DE ACTIVOS**

Denominación del compartimento:

Denominación de la gestora: **EUROPEA DE TITULIZACION, S.A., S.G.F.T.**

Estados agregados: **No**

Periodo: **2º Semestre**

Ejercicio: **2011**

Entidades cedentes de los activos titulizados: CAJA DE AHORROS DE VALENCIA, CASTELLON Y ALICANTE, BANCAJA

INFORMACIÓN RELATIVA A LOS ACTIVOS CEDIDOS AL FONDO DE TITULIZACIÓN

CUADRO D	Situación actual 31/12/2011						Situación cierre anual anterior 31/12/2010						Escenario inicial					
	Tasa de activos dudosos (A)		Tasa de fallido (contable) (B)		Tasa de recuperación fallidos (D)		Tasa de activos dudosos (A)		Tasa de fallido (contable) (B)		Tasa de recuperación fallidos (D)		Tasa de activos dudosos (A)		Tasa de fallido (contable) (B)		Tasa de recuperación fallidos (D)	
Participaciones hipotecarias	0850	0868	0886	0904	0922	0940	0958	0976	0994									
Certificados de transmisión de hipoteca	0851	0869	0887	0905	0923	0941	0959	0977	0995									
Préstamos hipotecarios	0852	0870	0888	0906	0924	0942	0960	0978	0996									
Cédulas Hipotecarias	0853	0871	0889	0907	0925	0943	0961	0979	0997									
Préstamos a promotores	0854	0872	0890	0908	0926	0944	0962	0980	0998									
Préstamos a PYMES	0855	10,08	0891	0909	3,15	0927	0945	4,11	0999	1,20	75,00							
Préstamos a empresas	0856	0874	0892	0910	0928	0946	0964	0982	1000									
Préstamos Corporativos	0857	0875	0893	0911	0929	0947	0965	0983	1001									
Cédulas Territoriales	1066	1084	1102	1120	1138	1156	1174	1192	1210									
Bonos de Tesorería	0858	0876	0894	0912	0930	0948	0966	0984	1002									
Deuda subordinada	0859	0877	0895	0913	0931	0949	0967	0985	1003									
Créditos AAPP	0860	0878	0896	0914	0932	0950	0968	0986	1004									
Préstamos Consumo	0861	0879	0897	0915	0933	0951	0969	0987	1005									
Préstamos automoción	0862	0880	0898	0916	0934	0952	0970	0988	1006									
Cuotas arrendamiento financiero	0863	0881	0899	0917	0935	0953	0971	0989	1007									
Cuentas a cobrar	0864	0882	0900	0918	0936	0954	0972	0990	1008									
Derechos de crédito futuros	0865	0883	0901	0919	0937	0955	0973	0991	1009									
Bonos de titulización	0866	0884	0902	0920	0938	0956	0974	0992	1010									
Otros	0867	0885	0903	0921	0939	0957	0975	0993	1011									

(1) Estos ratios se referirán exclusivamente a la cartera de activos cedidos al Fondo (presentados en el balance en la partida de "derechos de crédito") y se expresarán en términos porcentuales

(A) Determinada por el cociente entre el principal de los activos clasificados como dudosos a la fecha de presentación de la información, y el principal pendiente (sin incluir intereses, e incluyendo principales impagados) del total activos dados de alta en el balance a la fecha de presentación de la información. La clasificación como dudosos se realizará con arreglo a lo previsto en las Normas 13ª y 23ª

(B) Determinada por el cociente entre el principal de los activos clasificados como fallidos a la fecha de presentación de la información, y el principal pendiente del total de los activos dados de alta en el balance a la fecha de presentación de la información más el principal de los activos clasificados como fallidos. Se considerará la definición de fallidos recogida en la Circular (no necesariamente coincidentes con la definición de la escritura o folleto, recogidas en el estado 5.4)

(D) Determinada por el cociente entre el importe total de recuperaciones de principal de activos clasificados como fallidos que se hayan producido en los últimos 12 meses desde el cierre del mismo período del año anterior y el importe de principal de activos clasificados como fallidos al cierre del mismo período del año anterior

ESTADOS FINANCIEROS PÚBLICOS DE FONDOS DE TITULIZACIÓN DE ACTIVOS

S.05.1

Denominación del Fondo: **PYME BANCAJA 8, FONDO DE TITULIZACION DE ACTIVOS**

Denominación del compartimento:

Denominación de la gestora: **EUROPEA DE TITULIZACION, S.A., S.G.F.T.**

Estados agregados: **No**

Periodo: **2º Semestre**

Ejercicio: **2011**

Entidades cedentes de los activos titulizados: CAJA DE AHORROS DE VALENCIA, CASTELLON Y ALICANTE, BANCAJA

INFORMACIÓN RELATIVA A LOS ACTIVOS CEDIDOS AL FONDO DE TITULIZACIÓN

(Las cifras relativas a importes se consignarán en miles de euros)

CUADRO E Vida residual de los activos cedidos al Fondo (1)	Situación actual 31/12/2011				Situación cierre anual anterior 31/12/2010				Situación inicial 29/07/2009			
	Nº de activos vivos		Principal pendiente		Nº de activos vivos		Principal pendiente		Nº de activos vivos		Principal pendiente	
Inferior a 1 año	1300	116	1310	7.912	1320	108	1330	32.767	1340	71	1350	41.824
Entre 1 y 2 años	1301	154	1311	8.264	1321	114	1331	3.380	1341	91	1351	35.622
Entre 2 y 3 años	1302	64	1312	4.783	1322	172	1332	13.924	1342	152	1352	23.232
Entre 3 y 5 años	1303	78	1313	12.105	1323	132	1333	20.090	1343	327	1353	49.415
Entre 5 y 10 años	1304	132	1314	41.594	1324	151	1334	45.621	1344	210	1354	66.835
Superior a 10 años	1305	901	1315	203.379	1325	936	1335	225.234	1345	1.053	1355	293.154
Total	1306	1.445	1316	278.037	1326	1.613	1336	341.016	1346	1.904	1356	510.082
Vida residual media ponderada (años)	1307	12,25			1327	11,76			1347	10,87		

(1) Los intervalos se entenderán excluido el inicio del mismo e incluido el final (p.e. Entre 1 y 2 años: superior a 1 año y menor o igual a 2 años)

Antigüedad	Situación actual 31/12/2011		Situación cierre anual anterior 31/12/2010		Situación inicial 29/07/2009	
	Años		Años		Años	
Antigüedad media ponderada	0630	3,68	0632	2,66	0634	1,26

ESTADOS FINANCIEROS PÚBLICOS DE FONDOS DE TITULIZACIÓN DE ACTIVOS

S.05.2

Denominación del Fondo: **PYME BANCAJA 8, FONDO DE TITULIZACION DE ACTIVOS**

Denominación del compartimento:

Denominación de la gestora: **EUROPEA DE TITULIZACION, S.A., S.G.F.T.**

Estados agregados: **No**

Periodo: **2º Semestre**

Ejercicio: **2011**

Mercados de cotización de los valores emitidos: AIAF

INFORMACIÓN RELATIVA A LOS PASIVOS EMITIDOS POR EL FONDO

(Las cifras relativas a importes se consignarán en miles de euros y se referirán al total de la serie salvo que expresamente se solicite el valor unitario)

CUADRO A		Situación actual 31/12/2011				Situación cierre anual anterior 31/12/2010				Escenario inicial 29/07/2009			
		Denominación serie	Nº de pasivos emitidos	Nominal unitario	Principal pendiente	Vida media de los pasivos (1)	Nº de pasivos emitidos	Nominal unitario	Principal pendiente	Vida media de los pasivos (1)	Nº de pasivos emitidos	Nominal unitario	Principal pendiente
Serie (2)		0001	0002	0003	0004	0005	0006	0007	0008	0009	0070	0080	0090
ES0372191009	BONOSA	3.837	41	155.682	3,22	3.837	57	217.894	3,29	3.837	100	383.700	4,07
ES0372191017	BONOSB	702	100	70.200	10,55	702	100	70.200	7,48	702	100	70.200	10,89
ES0372191025	BONOSC	561	100	56.100	20,79	561	100	56.100	7,73	561	100	56.100	12,62
Total		8006	5.100	8025	281.982	8045	5.100	8065	344.194	8085	5.100	8105	510.000

(1) Importes en años. En caso de ser estimado se indicará en las notas explicativas las hipótesis de estimación

(2) La gestora deberá cumplimentar la denominación de la serie (ISIN) y su denominación. Cuando los títulos emitidos no tengan ISIN se rellenará exclusivamente la columna de denominación

ESTADOS FINANCIEROS PÚBLICOS DE FONDOS DE TITULIZACIÓN DE ACTIVOS

S.05.2

Denominación del Fondo: **PYME BANCAJA 8, FONDO DE TITULIZACION DE ACTIVOS**

Denominación del compartimento:

Denominación de la gestora: **EUROPEA DE TITULIZACION, S.A., S.G.F.T.**

Estados agregados: **No**

Periodo: **2º Semestre**

Ejercicio: **2011**

Mercados de cotización de los valores emitidos: AIAF

INFORMACIÓN RELATIVA A LOS PASIVOS EMITIDOS POR EL FONDO

(Las cifras relativas a importes se consignarán en miles de euros y se referirán al total de la serie salvo que expresamente se solicite el valor unitario)

CUADRO B		Intereses								Principal pendiente		Corrección de valor por repercusión de pérdidas				
		Serie (1)	Denominación serie	Grado de subordinación (2)	Índice de referencia (3)	Margen (4)	Tipo aplicado	Base de cálculo de intereses	Días Acumulados (5)	Intereses Acumulados (6)	Intereses impagados			Principal no vencido	Principal impagado	Total pendiente
9950	9960											9970	9980	9990	9991	9993
BONOSA	ES0372191009	NS	Euribor 03 meses	0,30	1,71	360	13	96	0	155.682	0	155.682				
BONOSB	ES0372191017	S	Euribor 03 meses	0,50	1,91	360	13	49	0	70.200	0	70.200				
BONOSC	ES0372191025	S	Euribor 03 meses	0,70	2,11	360	13	43	0	56.100	0	56.100				
Total								9228	188	9105	9085	281.982	9095	9115	281.982	9227

(1) La gestora deberá cumplimentar la denominación de la serie (ISIN) y su denominación. Cuando los títulos emitidos no tengan ISIN se rellenará exclusivamente la columna de denominación

(2) La gestora deberá indicar si la serie es subordinada o no subordinada (S=Subordinada; NS=No subordinada)

(3) La gestora deberá cumplimentar el índice de referencia que corresponda en cada caso (EURIBOR un año, EURIBOR a tres meses...). En el caso de tipos fijos esta columna se cumplimentará con el término "fijo"

(4) En el caso de tipos fijos esta columna no se cumplimentará

(5) Días acumulados desde la última fecha de pago

(6) Intereses acumulados desde la última fecha de pago

ESTADOS FINANCIEROS PÚBLICOS DE FONDOS DE TITULIZACIÓN DE ACTIVOS

S.05.2

Denominación del Fondo: **PYME BANCAJA 8, FONDO DE TITULIZACION DE ACTIVOS**

Denominación del compartimento:

Denominación de la gestora: **EUROPEA DE TITULIZACION, S.A., S.G.F.T.**

Estados agregados: **No**

Periodo: **2º Semestre**

Ejercicio: **2011**

Mercados de cotización de los valores emitidos: AIAF

INFORMACIÓN RELATIVA A LOS PASIVOS EMITIDOS POR EL FONDO

(Las cifras relativas a importes se consignarán en miles de euros y se referirán al total de la serie salvo que expresamente se solicite el valor unitario)

CUADRO C			Situación actual 31/12/2011				Situación cierre anual anterior 31/12/2010											
			Amortización principal		Intereses		Amortización principal		Intereses									
Serie (1)	Denominación serie	Fecha final (2)	Pagos del periodo (3)		Pagos acumulados (4)		Pagos del periodo (3)		Pagos acumulados (4)									
		7290	7300	7310	7320	7330	7340	7350	7360	7370								
ES0372191009	BONOSA	18-03-2052	62.212	228.018	3.118	8.193	126.296	165.806	3.029	5.075								
ES0372191017	BONOSB	18-03-2052	0	0	1.282	2.599	0	0	888	1.317								
ES0372191025	BONOSC	18-03-2052	0	0	1.138	2.349	0	0	825	1.211								
Total			7305	62.212	7315	228.018	7325	5.538	7335	13.141	7345	126.296	7355	165.806	7365	4.742	7375	7.603

(1) La gestora deberá cumplimentar la denominación de la serie (ISIN) y su denominación. Cuando los títulos emitidos no tengan ISIN se rellenará exclusivamente la columna de denominación

(2) Entendiendo como fecha final aquella que de acuerdo con la documentación contractual determine la extinción del Fondo, siempre que no se haya producido previamente una causa de liquidación anticipada

(3) Total de pagos realizados desde el último cierre anual

(4) Total de pagos realizados desde la fecha de constitución del Fondo

ESTADOS FINANCIEROS PÚBLICOS DE FONDOS DE TITULIZACIÓN DE ACTIVOS

S.05.2

Denominación del Fondo: **PYME BANCAJA 8, FONDO DE TITULIZACION DE ACTIVOS**

Denominación del compartimento:

Denominación de la gestora: **EUROPEA DE TITULIZACION, S.A., S.G.F.T.**

Estados agregados: **No**

Periodo: **2º Semestre**

Ejercicio: **2011**

Mercados de cotización de los valores emitidos: AIAF

INFORMACIÓN RELATIVA A LOS PASIVOS EMITIDOS POR EL FONDO

CUADRO D

Serie (1)	Denominación serie	Calificación				
		Fecha último cambio de calificación crediticia	Agencia de calificación crediticia (2)	Situación actual	Situación anual cierre anterior	Situación inicial
		3310	3330	3350	3360	3370
ES0372191009	BONOSA	29-07-2009	MDY	Aaa	Aaa	Aaa
ES0372191017	BONOSB	29-07-2009	MDY	B3	B3	B3
ES0372191025	BONOSC	29-07-2009	MDY	Caa1	Caa1	Caa1

(1) La gestora deberá cumplimentar la denominación de la serie (ISIN) y su denominación. Cuando los títulos emitidos no tengan ISIN se rellenará exclusivamente la columna de denominación

(2) La gestora deberá cumplimentar la calificación crediticia otorgada por cda agencia de rating, cuya denominación también deberá ser cumplimentada, para serie - MDY para Moody's; SYP para Standard & Poors; FCH para Fitch; DBRS para Dominion Bond Rating Service -

ESTADOS FINANCIEROS PÚBLICOS DE FONDOS DE TITULIZACIÓN DE ACTIVOS

S.05.3

Denominación del Fondo: **PYME BANCAJA 8, FONDO DE TITULIZACION DE ACTIVOS**

Denominación del compartimento:

Denominación de la gestora: **EUROPEA DE TITULIZACION, S.A., S.G.F.T.**

Estados agregados: **No**

Periodo: **2º Semestre**

Ejercicio: **2011**

INFORMACIÓN SOBRE MEJORAS CREDITICIAS

(Las cifras relativas a importes se consignarán en miles de euros)

		Situación actual 31/12/2011		Situación cierre anual anterior 31/12/2010	
1. Importe del Fondo de Reserva	0010	96.900	1010	96.900	
2. Porcentaje que representa el Fondo de Reserva, u otras mejoras equivalentes, sobre el total de activos titulizados	0020	34,85	1020	28,42	
3. Exceso de spread (%) (1)	0040	0,90	1040	1,29	
4. Permuta financiera de intereses (S/N)	0050	No	1050	No	
5. Permuta financiera de tipos de cambio (S/N)	0070	No	1070	No	
6. Otras permutas financieras (S/N)	0080	No	1080	No	
7. Importe disponible de la línea/s de liquidez (2)	0090	0	1090	0	
8. Subordinación de series (S/N)	0110	Si	1110	Si	
9. Porcentaje del importe pendiente de las series no subordinadas sobre el importe pendiente del total de bonos (3)	0120	55,21	1120	63,31	
10. Importe de los pasivos emitidos garantizados por avales	0150	0	1150	0	
11. Porcentaje que representa el aval sobre el total de los pasivos emitidos	0160	0,00	1160	0,00	
12. Importe máximo de riesgo cubierto por derivados de crédito u otras garantías financieras adquiridas	0170	0	1170	0	
13. Otros (S/N) (4)	0180	No	1180	No	

(1) Diferencial existente entre los tipos de interés medios ponderados percibidos de la cartera de activos titulizados conforme se establece en el Cuadro 5.5.E y el tipo de interés medio de los pasivos emitidos cuya finalidad ha sido la adquisición de los activos

(2) Se incluirá el importe total disponible de las distintas líneas de liquidez en caso de que haya más de una

(3) Entendiendo como no subordinadas aquellas series que en la fecha se encuentren, respecto a las demás, en una posición anterior para el cobro de capital conforme al orden de prelación de pagos

(4) La gestora deberá incluir una descripción de dichas mejoras crediticias en las notas explicativas en caso de que las consideren relevantes

Información sobre contrapartes de las mejoras crediticias

		NIF		Denominación	
Contraparte del Fondo de Reserva u otras mejores equivalentes (5)	0200		1210	BANCAJA	
Permutas financieras de tipos de interés	0210		1220	-	
Permutas financieras de tipos de cambio	0220		1230	-	
Otras permutas financieras	0230		1240	-	
Contraparte de la Línea de Liquidez	0240		1250	-	
Entidad Avalista	0250		1260	-	
Contraparte del derivado de crédito	0260		1270	-	

(5) Si el Fondo de Reserva se ha constituido a través de títulos emitidos y se desconoce el titular de esos títulos no se cumplimentará

ESTADOS FINANCIEROS PÚBLICOS DE FONDOS DE TITULIZACIÓN DE ACTIVOS

S.05.4

Denominación del Fondo: **PYME BANCAJA 8, FONDO DE TITULIZACION DE ACTIVOS**

Denominación del compartimento:

Denominación de la gestora: **EUROPEA DE TITULIZACION, S.A., S.G.F.T.**

Estados agregados: **No**

Periodo: **2º Semestre**

Ejercicio: **2011**

CIRCUNSTANCIAS ESPECÍFICAS ESTABLECIDAS CONTRACTUALMENTE EN EL FONDO

(Las cifras relativas a importes se consignarán en miles de euros)

Concepto (1)	Meses impago		Días impago		Importe impagado acumulado				Ratio (2)				Ref. Folleto			
					Situación actual		Periodo anterior		Situación actual		Periodo anterior			Última Fecha Pago		
1. Activos Morosos por impagos con antigüedad igual o superior a	0010	3	0030		0100	23.485	0200		0300	8,53	0400		1120	14,48		
2. Activos Morosos por otras razones					0110	0	0210		0310	0,00	0410		1130	0,00		
Total Morosos					0120	23.485	0220		0320	8,53	0420		1140	14,48	1280	Nota de valores Epígrafe 4.9.3.3
3. Activos Fallidos por impagos con antigüedad igual o superior a	0050	18	0060		0130	2.828	0230		0330	1,02	0430		1050	1,03		
4. Activos Fallidos por otras razones					0140	0	0240		0340	0,00	0440		1160	0,00		
Total Fallidos					0150	2.828	0250		0350	1,02	0450		1200	1,03	1290	Nota de valores Epígrafe 4.9.3.3

(1) En caso de existir definiciones adicionales a las recogidas en la presente tabla (moras cualificadas, fallidos subjetivos, etc) respecto a las que se establezca algún trigger se indicarán en la tabla de Otros ratios relevantes, indicando el nombre del ratio

(2) Los ratios se corresponden al importe total de activos fallidos o morosos entre el saldo vivo de los activos cedidos al fondo según se defina en la documentación contractual. En la columna Ref. Folleto se indicará el epígrafe o capítulo del folleto en el que el concepto esté definido

Otros ratios relevantes	Ratio (2)			Ref. Folleto
	Situación actual	periodo anterior	Última Fecha Pago	

TRIGGERS (3)	Límite	% Actual	Última Fecha		Ref. Folleto
				Pago	
Amortización secuencial: series (4)	0500	0520		0540	0560
Diferimiento/postergamiento intereses: series (5)	0506	0526		0546	0566
OTROS TRIGGERS (3)	0513	0523		0553	0573

(3) En caso de existir triggers adicionales a los recogidos en la presente tabla se indicarán su nombre o concepto debajo de OTROS TRIGGERS. Si los triggers recogidos expresamente en la tabla no están previstos en el Fondo, no se cumplimentarán

(4) Si en el folleto y escritura de constitución del Fondo se establecen triggers respecto al modo de amortización (prorrata/secuencial) de algunas de las series se indicarán las series afectadas indicando su ISIN, y en su defecto el nombre, el límite contractual establecido, la situación actual del ratio, la situación en la última fecha de pago y la referencia al epígrafe del folleto donde está definido

(5) Si en el folleto y escritura de constitución del Fondo se establecen triggers respecto al diferimiento o postergamiento de intereses de algunas de las series se indicarán las series afectadas indicando su ISIN o nombre, el límite contractual establecido, la situación actual del ratio, la situación en la última fecha de pago y la referencia al epígrafe del folleto donde está definido

(6) Si en el folleto y escritura de constitución del Fondo se establecen triggers respecto a la no reducción del fondo de reserva se indicará el límite contractual establecido, la situación actual del

ratio, la situación en la última fecha de pago y la referencia al epígrafe del folleto donde está definido

Triggers

Amortización Secuencial

Referencia del folleto: 4.9.3.5 Distribución de los Fondos Disponibles para Amortización.

1. Los Fondos Disponibles para Amortización se aplicarán secuencialmente, en primer lugar a la amortización de la Serie A hasta su total amortización y reembolso, en segundo lugar a la amortización de la Serie B hasta su total amortización y en tercer lugar a la amortización de la Serie C hasta su total amortización, sin perjuicio de lo dispuesto en la regla 2 siguiente para la amortización a prorrata de dichas Series.

Referencia del folleto: 4.9.3.5 Distribución de los Fondos Disponibles para Amortización.

2. Aunque no hubiera sido amortizada la Serie A en su totalidad, los Fondos Disponibles para Amortización se aplicarán también a la amortización de la Serie B, y, en su caso, de la Serie C en las Fechas de Pago en las que se cumplan todas las circunstancias siguientes ("Condiciones para la Amortización a Prorrata") en relación a cada una de estas Series : a) Para proceder a la amortización de la Serie B, que en la Fecha de Determinación precedente a la Fecha de Pago correspondiente: i) el Saldo de Principal Pendiente de la Serie B sea igual o mayor al 27,529% del Saldo de Principal Pendiente de la Emisión de Bonos, y ii) el Saldo Vivo de los Préstamos Morosos no exceda del 1,25% del Saldo Vivo de los Préstamos no Dudosos. b) Para proceder a la amortización de la Serie C, que en la Fecha de Determinación precedente a la Fecha de Pago correspondiente: i) el Saldo de Principal Pendiente de la Serie C sea igual o mayor al 22,000% del Saldo de Principal Pendiente de la Emisión de Bonos, y ii) el Saldo Vivo de los Préstamos Morosos no exceda del 1,00% del Saldo Vivo de los Préstamos no Dudosos. c) Adicionalmente, para proceder a la amortización a prorrata de la Serie B y, en su caso, de la Serie C: i) que el importe del Fondo de Reserva Requerido fuera a ser dotado en su totalidad en la Fecha de Pago correspondiente, y ii) que a la Fecha de Determinación precedente a la Fecha de Pago correspondiente, el importe del Saldo Vivo de los Préstamos no Dudosos sea igual o superior al 10 por 100 del Saldo Vivo inicial a la constitución del Fondo. En caso de ser de aplicación en una Fecha de Pago la amortización de la Serie B y, en su caso, de la Serie C, por cumplirse, respectivamente, las Condiciones para la Amortización a Prorrata de la Serie B y de la Serie C, los Fondos Disponibles para Amortización se aplicarán también a la amortización de la Serie B y, en su caso, a la amortización de la Serie C, de modo tal que el Saldo de Principal Pendiente de la Serie B y, en su caso, el Saldo de Principal Pendiente de la Serie C con relación al Saldo de Principal Pendiente de la Emisión de Bonos se mantengan, respectivamente, en el 27,529% y en el 22,000%, o porcentajes superiores a éstos lo más próximos posibles.

Diferimiento/Postergamiento intereses

Referencia del folleto: 3.4.6.2.1 Fondos Disponibles: origen y aplicación. 2. Aplicación.

3º. Pago de los intereses devengados de los Bonos de la Serie B salvo postergación de este pago al 6º lugar en el orden de prelación. Se procederá a la postergación de este pago al 6º lugar cuando en la Fecha de Determinación precedente a la Fecha de Pago correspondiente el Saldo Vivo acumulado de los Préstamos Dudosos, computados por el importe del Saldo Vivo a la fecha de clasificación del Préstamo Dudoso desde la constitución del Fondo, fuera superior al 18,00% del Saldo Vivo de los Préstamos a la constitución del Fondo y siempre que no se hubiera producido la completa amortización de los Bonos de la Serie A y no se fuera a producir en la Fecha de Pago correspondiente.

Referencia del folleto: 3.4.6.2.1 Fondos Disponibles: origen y aplicación. 2. Aplicación.

4º. Pago de los intereses devengados de los Bonos de la Serie C salvo postergación de este pago al 7º lugar en el orden de prelación. Se procederá a la postergación de este pago al 7º lugar cuando en la Fecha de Determinación precedente a la Fecha de Pago correspondiente el Saldo Vivo acumulado de los Préstamos Dudosos, computados por el importe del Saldo Vivo a la fecha de clasificación del Préstamo Dudoso desde la constitución del Fondo, fuera superior al 12,00% del Saldo Vivo de los Préstamos a la constitución del Fondo y siempre que no se hubiera producido la completa amortización de los Bonos de la Serie A y de la Serie B y no se fuera a producir en la Fecha de Pago correspondiente.

No reducción del Fondo de Reserva

Referencia del folleto: 3.4.2.2 Fondo de Reserva.

3. No obstante lo anterior, el Fondo de Reserva Requerido no se reducirá en la Fecha de Pago que corresponda y permanecerá en el importe del Fondo de Reserva Requerido en la Fecha de Pago precedente, cuando en la Fecha de Pago concorra cualquiera de las circunstancias siguientes: i) Que en la Fecha de Determinación precedente a la Fecha de Pago correspondiente, el importe a que ascienda el Saldo Vivo de los Préstamos Morosos fuera superior al 1,00% del Saldo Vivo de los Préstamos no Dudosos. ii) Que el Fondo de Reserva no pudiera ser dotado en el importe del Fondo de Reserva Requerido en la Fecha de Pago correspondiente. iii) Que el margen medio que se suma al índice de referencia correspondiente para la determinación del tipo de interés nominal de los Préstamos, ponderado por el principal pendiente de vencimiento de los Préstamos fuera igual o inferior a 0,80%. iv) Que no hubieran transcurrido tres (3) años desde la fecha de constitución del Fondo.

ESTADOS FINANCIEROS PÚBLICOS DE FONDOS DE TITULIZACIÓN DE ACTIVOS

S.05.5

Denominación del Fondo: **PYME BANCAJA 8, FONDO DE TITULIZACION DE ACTIVOS**

Denominación del compartimento:

Denominación de la gestora: **EUROPEA DE TITULIZACION, S.A., S.G.F.T.**

Estados agregados: **No**

Periodo: **2º Semestre**

Ejercicio: **2011**

OTRA INFORMACIÓN RELATIVA A LOS ACTIVOS CEDIDOS Y PASIVOS

(Las cifras relativas a importes se consignarán en miles de euros)

Distribución geográfica de activos titulizados	Situación actual 31/12/2011				Situación cierre anual anterior 31/12/2010				Situación inicial 29/07/2009			
	Nº de activos vivos		Principal pendiente (1)		Nº de activos vivos		Principal pendiente (1)		Nº de activos vivos		Principal pendiente (1)	
Andalucía	0400	86	0426	15.159	0452	91	0478	25.043	0504	110	0530	34.655
Aragón	0401	16	0427	3.091	0453	18	0479	3.363	0505	20	0531	4.120
Asturias	0402	3	0428	486	0454	3	0480	586	0506	3	0532	727
Baleares	0403	33	0429	6.957	0455	35	0481	7.568	0507	51	0533	15.514
Canarias	0404	26	0430	3.712	0456	29	0482	4.401	0508	38	0534	6.420
Cantabria	0405	6	0431	609	0457	6	0483	686	0509	7	0535	1.152
Castilla-León	0406	33	0432	5.499	0458	42	0484	6.853	0510	55	0536	11.573
Castilla La Mancha	0407	71	0433	9.664	0459	74	0485	11.137	0511	81	0537	13.597
Cataluña	0408	123	0434	31.810	0460	133	0486	37.164	0512	162	0538	52.939
Ceuta	0409	1	0435	131	0461	1	0487	149	0513	1	0539	173
Extremadura	0410	8	0436	544	0462	8	0488	584	0514	11	0540	862
Galicia	0411	24	0437	2.742	0463	29	0489	3.254	0515	37	0541	8.573
Madrid	0412	159	0438	36.608	0464	171	0490	41.877	0516	192	0542	54.899
Meilla	0413	0	0439	0	0465	0	0491	0	0517	0	0543	0
Murcia	0414	27	0440	4.422	0466	30	0492	5.019	0518	36	0544	13.713
Navarra	0415	7	0441	1.902	0467	7	0493	1.968	0519	7	0545	2.054
La Rioja	0416	4	0442	241	0468	4	0494	271	0520	4	0546	358
Comunidad Valenciana	0417	813	0443	152.723	0469	927	0495	189.243	0521	1.084	0547	286.776
País Vasco	0418	5	0444	1.737	0470	5	0496	1.850	0522	5	0548	1.977
Total España	0419	1.445	0445	278.037	0471	1.613	0497	341.016	0523	1.904	0549	510.082
Otros países Unión europea	0420	0	0446	0	0472	0	0498	0	0524	0	0550	0
Resto	0422	0	0448	0	0474	0	0500	0	0526	0	0552	0
Total general	0425	1.445	0450	278.037	0475	1.613	0501	341.016	0527	1.904	0553	510.082

(1) Entendiendo como principal pendiente el importe de principal pendiente de reembolso

ESTADOS FINANCIEROS PÚBLICOS DE FONDOS DE TITULIZACIÓN DE ACTIVOS

S.05.5

Denominación del Fondo: **PYME BANCAJA 8, FONDO DE TITULIZACION DE ACTIVOS**

Denominación del compartimento:

Denominación de la gestora: **EUROPEA DE TITULIZACION, S.A., S.G.F.T.**

Estados agregados: **No**

Periodo: **2º Semestre**

Ejercicio: **2011**

OTRA INFORMACIÓN RELATIVA A LOS ACTIVOS CEDIDOS Y PASIVOS

(Las cifras relativas a importes se consignarán en miles de euros)

CUADRO B

Divisa/Activos titulizados	Situación actual 31/12/2011						Situación cierre anual anterior 31/12/2010						Situación inicial 29/07/2009					
	Nº de activos vivos		Principal pendiente en Divisa (1)		Principal pendiente en euros (1)		Nº de activos vivos		Principal pendiente en Divisa (1)		Principal pendiente en euros (1)		Nº de activos vivos		Principal pendiente en Divisa (1)		Principal pendiente en euros (1)	
Euro - EUR	0571	1.445	0577	278.037	0583	278.037	0600	1.613	0606	341.016	0611	341.016	0620	1.904	0626	510.082	0631	510.082
EEUU Dólar - USD	0572		0578		0584		0601		0607		0612		0621		0627		0632	
Japón Yen - JPY	0573		0579		0585		0602		0608		0613		0622		0628		0633	
Reino Unido Libra - GBP	0574		0580		0586		0603		0609		0614		0623		0629		0634	
Otras	0575				0587		0604				0615		0624				0635	
Total	0576	1.445			0588	278.037	0605	1.613			0616	341.016	0625	1.904			0636	510.082

(1) Entendiendo como principal pendiente el importe de principal pendiente de reembolso

ESTADOS FINANCIEROS PÚBLICOS DE FONDOS DE TITULIZACIÓN DE ACTIVOS

S.05.5

Denominación del Fondo: **PYME BANCAJA 8, FONDO DE TITULIZACION DE ACTIVOS**

Denominación del compartimento:

Denominación de la gestora: **EUROPEA DE TITULIZACION, S.A., S.G.F.T.**

Estados agregados: **No**

Periodo: **2º Semestre**

Ejercicio: **2011**

OTRA INFORMACIÓN RELATIVA A LOS ACTIVOS CEDIDOS Y PASIVOS

(Las cifras relativas a importes se consignarán en miles de euros)

CUADRO C

Importe pendiente activos titulizados / Valor garantía (1)	Situación actual 31/12/2011				Situación cierre anual anterior 31/12/2010				Situación inicial 29/07/2009			
	Nº de activos vivos		Principal pendiente		Nº de activos vivos		Principal pendiente		Nº de activos vivos		Principal pendiente	
0% - 40%	1100	201	1110	47.013	1120	177	1130	51.501	1140	144	1150	53.190
40% - 60%	1101	497	1111	120.918	1121	433	1131	113.774	1141	374	1151	125.786
60% - 80%	1102	335	1112	67.843	1122	473	1132	117.719	1142	688	1152	212.082
80% - 100%	1103	7	1113	1.714	1123	10	1133	2.409	1143	13	1153	3.364
100% - 120%	1104	0	1114	0	1124	0	1134	0	1144	0	1154	0
120% - 140%	1105	0	1115	0	1125	0	1135	0	1145	0	1155	0
140% - 160%	1106	0	1116	0	1126	0	1136	0	1146	0	1156	0
superior al 160%	1107	0	1117	0	1127	0	1137	0	1147	0	1157	0
Total	1108	1.040	1118	237.488	1128	1.093	1138	285.403	1148	1.219	1158	394.422
Media ponderada (%)			1119	51,59			1139	54,57			1159	58,49

(1) Distribución según el valor de la razón entre el importe pendiente de amortizar de los préstamos con garantía real y la última valoración disponible de tasación de los inmuebles hipotecados, o valor razonable de otras garantías reales, siempre que el valor de las mismas se haya considerado en el momento inicial del Fondo, expresada en porcentaje

ESTADOS FINANCIEROS PÚBLICOS DE FONDOS DE TITULIZACIÓN DE ACTIVOS

S.05.5

Denominación del Fondo: **PYME BANCAJA 8, FONDO DE TITULIZACION DE ACTIVOS**
 Denominación del compartimento:
 Denominación de la gestora: **EUROPEA DE TITULIZACION, S.A., S.G.F.T.**
 Estados agregados: **No**
 Período: **2º Semestre**
 Ejercicio: **2011**

OTRA INFORMACIÓN RELATIVA A LOS ACTIVOS CEDIDOS Y PASIVOS

(Las cifras relativas a importes se consignarán en miles de euros)

CUADRO D

Rendimiento índice del periodo	Número de activos		Principal Pendiente	Margen ponderado s/ índice de referencia		Tipo de interés medio ponderado (2)		
	vivos							
Índice de referencia (1)	1400		1410		1420		1430	
EURIBOR/MIBOR a 1 año (M. Hipo)	1.350		260.214		1,03		2,95	
EURIBOR/MIBOR a 3 meses	95		17.823		1,37		2,81	
TOTAL								
Total	1405	1.445	1415	278.037	1425	1,05	1435	2,94

(1) La gestora deberá cumplimentar el índice de referencia que corresponda en cada caso (EURIBOR un año, LIBRO, etc.)

(2) En el caso de tipos fijos no se cumplimentará la columna de margen ponderado y se indicará el tipo de interés medio ponderado de los activos a tipo fijo en la columna "tipo de interés medio ponderado"

ESTADOS FINANCIEROS PÚBLICOS DE FONDOS DE TITULIZACIÓN DE ACTIVOS

S.05.5

Denominación del Fondo: **PYME BANCAJA 8, FONDO DE TITULIZACION DE ACTIVOS**

Denominación del compartimento:

Denominación de la gestora: **EUROPEA DE TITULIZACION, S.A., S.G.F.T.**

Estados agregados: **No**

Periodo: **2º Semestre**

Ejercicio: **2011**

OTRA INFORMACIÓN RELATIVA A LOS ACTIVOS CEDIDOS Y PASIVOS

(Las cifras relativas a importes se consignarán en miles de euros)

CUADRO E Tipo de interés nominal	Situación actual 31/12/2011				Situación cierre anual anterior 31/12/2010				Situación inicial 29/07/2009			
	Nº de activos vivos		Principal pendiente		Nº de activos vivos		Principal pendiente		Nº de activos vivos		Principal pendiente	
Inferior al 1%	1500	0	1521	0	1542	0	1563	0	1584	0	1605	0
1% - 1,49%	1501	0	1522	0	1543	2	1564	2.512	1585	1	1606	28
1,5% - 1,99%	1502	2	1523	722	1544	271	1565	55.432	1586	7	1607	6.130
2% - 2,49%	1503	195	1524	44.771	1545	793	1566	202.808	1587	112	1608	60.476
2,5% - 2,99%	1504	546	1525	119.929	1546	170	1567	48.051	1588	358	1609	99.155
3% - 3,49%	1505	387	1526	86.419	1547	132	1568	23.213	1589	248	1610	88.435
3,5% - 3,99%	1506	89	1527	13.307	1548	101	1569	5.077	1590	171	1611	49.264
4% - 4,49%	1507	93	1528	9.893	1549	99	1570	2.295	1591	165	1612	32.734
4,5% - 4,99%	1508	66	1529	1.780	1550	13	1571	929	1592	92	1613	10.142
5% - 5,49%	1509	38	1530	790	1551	28	1572	642	1593	104	1614	23.747
5,5% - 5,99%	1510	24	1531	389	1552	1	1573	24	1594	91	1615	27.210
6% - 6,49%	1511	2	1532	16	1553	1	1574	22	1595	276	1616	69.631
6,5% - 6,99%	1512	2	1533	19	1554	0	1575	0	1596	124	1617	33.469
7% - 7,49%	1513	0	1534	0	1555	1	1576	4	1597	54	1618	5.332
7,5% - 7,99%	1514	0	1535	0	1556	1	1577	7	1598	49	1619	2.600
8% - 8,49%	1515	1	1536	2	1557	0	1578	0	1599	37	1620	1.187
8,5% - 8,99%	1516	0	1537	0	1558	0	1579	0	1600	14	1621	514
9% - 9,49%	1517	0	1538	0	1559	0	1580	0	1601	1	1622	28
9,5% - 9,99%	1518	0	1539	0	1560	0	1581	0	1602	0	1623	0
Superior al 10%	1519	0	1540	0	1561	0	1582	0	1603	0	1624	0
Total	1520	1.445	1541	278.037	1562	1.613	1583	341.016	1604	1.904	1625	510.082
Tipo de interés medio ponderado de los activos(%)			9542	2,66			9584	2,36			1626	4,11
Tipo de interés medio ponderado de los pasivos(%)			9543	1,76			9585	1,43			1627	

ESTADOS FINANCIEROS PÚBLICOS DE FONDOS DE TITULIZACIÓN DE ACTIVOS

S.05.5

Denominación del Fondo: **PYME BANCAJA 8, FONDO DE TITULIZACION DE ACTIVOS**

Denominación del compartimento:

Denominación de la gestora: **EUROPEA DE TITULIZACION, S.A., S.G.F.T.**

Estados agregados: **No**

Periodo: **2º Semestre**

Ejercicio: **2011**

OTRA INFORMACIÓN RELATIVA A LOS ACTIVOS CEDIDOS Y PASIVOS

CUADRO F

Concentración	Situación actual 31/12/2011				Situación cierre anual anterior 31/12/2010				Situación inicial 29/07/2009			
	Porcentaje		CNAE (2)		Porcentaje		CNAE (2)		Porcentaje		CNAE (2)	
Diez primeros deudores/emisores con más concentración	2000	10,95			2030	11,86			2060	9,75		
Sector: (1)	2010	20,00	2020	68	2040	18,17	2050	68	2070	23,76	2080	41

(1) Indíquese denominación del sector con mayor concentración

(2) Incluir código CNAE con dos niveles de agregación

ESTADOS FINANCIEROS PÚBLICOS DE FONDOS DE TITULIZACIÓN DE ACTIVOS

S.05.5

Denominación del Fondo: **PYME BANCAJA 8, FONDO DE TITULIZACION DE ACTIVOS**
 Denominación del compartimento:
 Denominación de la gestora: **EUROPEA DE TITULIZACION, S.A., S.G.F.T.**
 Estados agregados: **No**
 Período: **2º Semestre**
 Ejercicio: **2011**

OTRA INFORMACIÓN RELATIVA A LOS ACTIVOS CEDIDOS Y PASIVOS

(Las cifras relativas a importes se consignarán en miles de euros)

CUADRO G

Divisa/Pasivos emitidos por el fondo	Situación actual 31/12/2011						Situación inicial 29/07/2009					
	Nº de pasivos emitidos		Principal pendiente en Divisa		Principal pendiente en euros		Nº de pasivos emitidos		Principal pendiente en Divisa		Principal pendiente en euros	
Euro - EUR	3000	5.100	3060	281.982	3110	281.982	3170	5.100	3230	510.000	3250	510.000
EEUU Dólar - USDR	3010		3070		3120		3180		3240		3260	
Japón Yen - JPY	3020		3080		3130		3190		3250		3270	
Reino Unido Libra - GBP	3030		3090		3140		3200		3260		3280	
Otras	3040				3150		3210				3290	
Total	3050	5.100			3160	281.982	3220	5.100			3300	510.000

Estado S.06 – NOTAS EXPLICATIVAS

NOTA EXPLICATIVA AL ESTADO S.05.2 CUADRO A

VIDA MEDIA

- a) Escenario inicial: Vida media inicial calculada según cuadro del folleto informativo, con hipótesis de tasa de morosidad = 0% y tasa de amortización anticipada = 0%
- b) Situación actual: Vida media actual calculada según método de amortización actual (secuencial o prorratea), con hipótesis de tasa de morosidad = 0%, tasa de amortización anticipada = 0% y sin ejercicio de la amortización anticipada opcional.

MIEMBROS DEL CONSEJO DE ADMINISTRACIÓN DE LA SOCIEDAD GESTORA

D. Sergio Fernández-Pacheco Ruiz-Villar
Presidente

D. Pedro María Urresti Laca
Vicepresidente

D. Ignacio Echevarría Soriano(*)

Dª. Ana Fernández Manrique

D. Mario Masiá Vicente

D. Justo de Rufino Portillo(*)

D. Jorge Sáenz-Azcúnaga Carranza

Dª. Gloria Hernández García en representación de
Bankinter, S.A.

D. Ignacio Benloch Fernández-Cuesta en representación
de Banco Cooperativo Español, S.A.

Diligencia: El Consejo de Administración de Europea de Titulización., S.A., S.G.F.T., en sesión del 28 de marzo de 2012, ha formulado las Cuentas Anuales integradas por balance, cuenta de pérdidas y ganancias, estados de flujos de efectivo, estado de ingresos y gastos reconocidos y memoria e Informe de Gestión (incluidos los Anexos) de PYME BANCAJA 8 Fondo de Titulización de Activos, correspondientes al ejercicio cerrado a 31 de diciembre de 2011, contenidos en las 61 páginas anteriores, numeradas de la 1 a la 40, a excepción de los Anexos que están contenidos en 21 páginas sin numeración y así han firmado el presente documento.

Madrid, 28 de marzo de 2012

Dª. Belén Rico Arévalo
Secretaria no Consejera

(*) En representación del Consejero señalado, por no haberle sido posible asistir a la reunión, firma D. Mario Masiá Vicente.