

PYME Bancaja 5 Fondo de Titulización de Activos

Cuentas Anuales e Informe de Gestión
correspondientes al ejercicio 2010, junto
con el Informe de Auditoría

INFORME DE AUDITORÍA DE CUENTAS ANUALES

Al Consejo de Administración de Europea de Titulización, S.G.F.T., S.A. (en adelante, Sociedad Gestora):

Hemos auditado las cuentas anuales de PYME BANCAJA 5 FONDO DE TITULIZACIÓN DE ACTIVOS (en adelante, el Fondo), que comprenden el balance al 31 de diciembre de 2010, la cuenta de pérdidas y ganancias, el estado de flujos de efectivo, el estado de ingresos y gastos reconocidos y la memoria correspondientes al ejercicio anual terminado en dicha fecha. Los administradores de su Sociedad Gestora son responsables de la formulación de las cuentas anuales del Fondo, de acuerdo con el marco normativo de información financiera aplicable al mismo (que se identifica en la Nota 2 de la memoria adjunta) y, en particular, con los principios y criterios contables contenidos en el mismo. Nuestra responsabilidad es expresar una opinión sobre las citadas cuentas anuales en su conjunto, basada en el trabajo realizado de acuerdo con la normativa reguladora de la actividad de auditoría de cuentas vigente en España, que requiere el examen, mediante la realización de pruebas selectivas, de la evidencia justificativa de las cuentas anuales y la evaluación de si su presentación, los principios y criterios contables utilizados y las estimaciones realizadas, están de acuerdo con el marco normativo de información financiera que resulta de aplicación.

En nuestra opinión, las cuentas anuales del ejercicio 2010 adjuntas expresan, en todos los aspectos significativos, la imagen fiel del patrimonio y de la situación financiera del Fondo al 31 de diciembre de 2010, así como de los resultados de sus operaciones y de sus flujos de efectivo correspondientes al ejercicio anual terminado en dicha fecha, de conformidad con el marco normativo de información financiera que resulta de aplicación y, en particular, con los principios y criterios contables contenidos en el mismo.

Sin que afecte a nuestra opinión de auditoría, llamamos la atención respecto de lo señalado en la Nota 4 de la memoria adjunta, en la que se menciona que, al 31 de diciembre de 2010, el Fondo ha tenido un volumen de derechos de crédito dudosos por importe de 33.275 miles de euros (15,4% de los activos totales del Fondo), para los que los Administradores de la Sociedad Gestora han estimado unas necesidades de correcciones de valor por deterioro por importe de 13.371 miles de euros. Asimismo, el Fondo ha presentado margen de intereses negativo. Como consecuencia de lo anterior y de las condiciones establecidas para la amortización de los bonos, el Fondo ha dispuesto parcialmente del Fondo de Reserva constituido con el fin de atender a sus obligaciones de pago, no habiendo sido dotado en el importe mínimo requerido al 31 de diciembre de 2010 por insuficiencia de fondos disponibles del Fondo, según se indica en la Nota 7 de la Memoria integrante de las cuentas anuales. Asimismo, tal y como se indica en las Notas 8, 9 y 10 de la Memoria adjunta, el Fondo ha procedido a repercutir la diferencia negativa entre los ingresos y gastos devengados, teniendo en cuenta el orden inverso de dicha prelación de pagos, a los pasivos del Fondo.

El informe de gestión adjunto del ejercicio 2010 contiene las explicaciones que los administradores de la Sociedad Gestora consideran oportunas sobre la situación del Fondo, la evolución de sus negocios y sobre otros asuntos y no forma parte integrante de las cuentas anuales. Hemos verificado que la información contable que contiene el citado informe de gestión concuerda con la de las cuentas anuales del ejercicio 2010. Nuestro trabajo como auditores se limita a la verificación del informe de gestión con el alcance mencionado en este mismo párrafo y no incluye la revisión de información distinta de la obtenida a partir de los registros contables del Fondo.

DELOITTE, S.L.
Inscrita en el R.Q.A.C. N° S0692


Pablo Mugica
29 de marzo de 2011

INSTITUTO DE
CENSORES JURADOS
DE CUENTAS DE ESPAÑA

Miembro ejerciente:
DELOITTE, S.L.

Año 2011 N° 01/11/12040
COPIA GRATUITA

PYME BANCAJA 5 FONDO DE TITULIZACIÓN DE ACTIVOS

BALANCES AL 31 DE DICIEMBRE DE 2010 Y 2009 (NOTAS 1. 2 y 3)

(Miles de Euros)

ACTIVO	Nota	2010	2009 (*)	PASIVO	Nota	2010	2009 (*)
ACTIVO NO CORRIENTE		159.525	202.580	PASIVO NO CORRIENTE		183.496	247.720
Activos financieros a largo plazo		159.525	202.580	Provisiones a largo plazo		-	-
Valores representativos de deuda		-	-	Pasivos financieros a largo plazo		183.496	247.720
Derechos de crédito	4	159.525	202.580	Obligaciones y otros valores negociables	8	183.496	247.720
Participaciones hipotecarias		-	-	Serías no subordinadas		77.083	134.784
Certificados de transmisión hipotecaria		-	-	Serías Subordinadas		115.600	115.600
Préstamos hipotecarios		-	-	Correcciones de valor por repercusión de pérdidas		(9.187)	(2.664)
Cédulas hipotecarias		-	-	Intereses y gastos devengados no vencidos		-	-
Préstamos a promotores		-	-	Ajustes por operaciones de cobertura		-	-
Préstamos a PYMES		149.575	189.911	Deudas con entidades de crédito		-	-
Préstamos a empresas		-	-	Préstamo subordinado		-	-
Cédulas territoriales		-	-	Crédito línea de liquidez		-	-
Créditos AAPP		-	-	Otras deudas con entidades de crédito		-	-
Préstamo Consumo		-	-	Correcciones de valor por repercusión de pérdidas		-	-
Préstamo automoción		-	-	Intereses y gastos devengados no vencidos		-	-
Arrendamiento financiero		-	-	Ajustes por operaciones de cobertura		-	-
Cuentas a cobrar		-	-	Derivados		-	-
Bonos de titulación		-	-	Derivados de cobertura		-	-
Activos dudosos		16.634	16.232	Otros pasivos financieros		-	-
Correcciones de valor por deterioro de activos		(6.684)	(3.563)	Correcciones de valor por repercusión de pérdidas		-	-
Intereses y gastos devengados no vencidos		-	-	Otros		-	-
Ajustes por operaciones de cobertura		-	-	Pasivos por impuesto diferido		-	-
Derivados		-	-				
Derivados de cobertura		-	-				
Otros activos financieros		-	-	PASIVO CORRIENTE		33.357	44.537
Garantías financieras		-	-	Pasivos vinculados con activos no corrientes mantenidos para la venta		-	-
Otros		-	-	Provisiones a corto plazo		-	-
Activos por impuesto diferido		-	-	Pasivos financieros a corto plazo		33.345	44.524
Otros activos no corrientes		-	-	Acreedores y otras cuentas a pagar	11	184	1.634
				Obligaciones y otros valores negociables	8	32.156	41.445
				Serías no subordinadas		29.082	40.966
ACTIVO CORRIENTE		56.447	88.894	Serías subordinadas		-	-
Activos no corrientes mantenidos para la venta	5	3.669	3.669	Correcciones de valor por repercusión de pérdidas		-	-
Activos financieros a corto plazo		37.226	51.112	Intereses y gastos devengados no vencidos		3.074	479
Deudores y otras cuentas a cobrar	6	334	537	Ajustes por operaciones de cobertura		-	-
Derechos de crédito	4	36.892	50.575	Deudas con entidades de crédito	9	-	13
Participaciones hipotecarias		-	-	Préstamo subordinado		3.821	3.821
Certificados de transmisión hipotecaria		-	-	Crédito línea de liquidez		-	-
Préstamos hipotecarios		-	-	Otras deudas con entidades de crédito		-	-
Cédulas hipotecarias		-	-	Correcciones de valor por repercusión de pérdidas		(4.425)	(4.304)
Préstamos a promotores		-	-	Intereses y gastos devengados no vencidos		604	496
Préstamos a PYMES		26.706	36.718	Ajustes por operaciones de cobertura		-	-
Préstamos a empresas		-	-	Derivados	15	1.005	1.432
Cédulas territoriales		-	-	Derivados de cobertura		1.005	1.432
Créditos AAPP		-	-	Otros pasivos financieros		-	-
Préstamo Consumo		-	-	Importe bruto		-	-
Préstamo automoción		-	-	Correcciones de valor por repercusión de pérdidas		-	-
Arrendamiento financiero		-	-	Ajustes por periodificaciones	10	12	13
Cuentas a cobrar		-	-	Comisiones		8	9
Bonos de titulación		-	-	Comisión sociedad gestora		7	8
Activos dudosos		16.641	17.359	Comisión administrador		139	115
Correcciones de valor por deterioro de activos		(6.687)	(3.810)	Comisión agente financiero/pagos		1	1
Intereses y gastos devengados no vencidos		232	308	Comisión variable - resultados realizados		1.083	1.083
Ajustes por operaciones de cobertura		-	-	Otras comisiones del cedente		-	-
Derivados		-	-	Correcciones de valor por repercusión de pérdidas		(1.222)	(1.198)
Derivados de cobertura		-	-	Otras comisiones		-	-
Otros activos financieros		-	-	Otros		4	4
Garantías financieras		-	-				
Otros		-	-	AJUSTES REPERCUTIDOS EN BALANCE DE INGRESOS Y GASTOS RECONOCIDOS			
Ajustes por periodificaciones		-	-	Comisiones	12	(881)	(783)
Comisiones		-	-	Otros	15	(881)	(783)
Otros		-	-	Coberturas de flujos de efectivo		-	-
Efectivo y otros activos líquidos equivalentes	7	15.552	34.113	Gastos de constitución en transición		-	-
Tesorería		15.552	34.113				
Otros activos líquidos equivalentes		-	-				
TOTAL ACTIVO		215.972	291.474	TOTAL PASIVO		215.972	291.474

(*) Se presenta, única y exclusivamente, a efectos comparativos.

Las Notas 1 a 16, y los Anexos I a VI, descritos en la Memoria adjunta forman parte integrante del balance al 31 de diciembre de 2010.

PYME BANCAJA 5 FONDO DE TITULIZACIÓN DE ACTIVOS

CUENTAS DE PÉRDIDAS Y GANANCIAS CORRESPONDIENTES A LOS EJERCICIOS ANUALES TERMINADOS EL 31 DE DICIEMBRE DE 2010 Y 2009 (NOTAS 1, 2 y 3)

(Miles de Euros)

	Nota	Ejercicio 2010	Ejercicio 2009 (*)
Intereses y rendimientos asimilados		4.907	14.328
Valores representativos de deuda		-	-
Derechos de crédito	4	4.724	13.303
Otros activos financieros	7	183	1.025
Intereses y cargas asimilados		(5.450)	(15.213)
Obligaciones y otros valores negociables	8	(3.638)	(8.649)
Deudas con entidades de crédito	9	(108)	(141)
Otros pasivos financieros	15	(1.704)	(6.423)
MARGEN DE INTERESES		(543)	(885)
Resultado de operaciones financieras (neto)		-	-
Ajustes de valoración en carteras a valor razonable con cambios en pérdidas y ganancias		-	-
Activos financieros disponibles para la venta		-	-
Otros		-	-
Diferencias de cambio (neto)		-	-
Otros ingresos de explotación		-	-
Otros gastos de explotación		(121)	(444)
Servicios exteriores	13	(19)	(26)
Servicios de profesionales independientes		(19)	(26)
Servicios bancarios y similares		-	-
Publicidad y propaganda		-	-
Otros servicios		-	-
Tributos		-	-
Otros gastos de gestión corriente	10	(102)	(418)
Comisión de Sociedad gestora		(58)	(66)
Comisión administración		(23)	(32)
Comisión del agente financiero/pagos		(6)	(18)
Comisión variable - resultados realizados		-	-
Comisión variable - resultados no realizados		-	-
Otras comisiones del cedente		-	-
Otros gastos		(15)	(302)
Deterioro de activos financieros (neto)		(5.998)	(5.005)
Deterioro neto de valores representativos de deuda		-	-
Deterioro neto de derechos de crédito	4	(5.998)	(5.005)
Deterioro neto de derivados		-	-
Deterioro neto de otros activos financieros		-	-
Dotaciones a provisiones (neto)		-	-
Ganancias (pérdidas) en la baja de activos no corrientes en venta		(6)	(1.358)
Repercusión de pérdidas (ganancias)	8, 9 y 10	6.668	7.692
RESULTADO ANTES DE IMPUESTOS		-	-
Impuesto sobre beneficios		-	-
RESULTADO DEL EJERCICIO		-	-

(*) Se presenta, única y exclusivamente, a efectos comparativos.

Las Notas 1 a 16, y los Anexos I a VI, descritos en la Memoria adjunta forman parte integrante de la cuenta de pérdidas y ganancias del ejercicio 2010.

PYME BANCAJA 5 FONDO DE TITULIZACIÓN DE ACTIVOS

ESTADOS DE FLUJOS DE EFECTIVO CORRESPONDIENTES A LOS EJERCICIOS ANUALES TERMINADOS EL 31 DE DICIEMBRE DE 2010 Y 2009 (NOTAS 1, 2 y 3)

(Miles de Euros)

	Ejercicio 2010	Ejercicio 2009 (*)
FLUJOS DE EFECTIVO PROVENIENTES DE ACTIVIDADES DE EXPLOTACIÓN	331	(1.866)
Flujo de caja neto por intereses de las operaciones	695	(1.707)
Intereses cobrados de los activos titulizados	4.966	15.097
Intereses pagados por valores de titulización	(2.226)	(11.244)
Intereses cobrados/pagados netos por operaciones de derivados	(2.228)	(6.426)
Intereses cobrados de inversiones financieras	183	1.026
Intereses pagados de préstamos y créditos en entidades de crédito	-	(160)
Otros intereses cobrados/pagados (neto)	-	-
Comisiones y gastos por servicios financieros pagados por el Fondo	(66)	(117)
Comisiones pagadas a la sociedad gestora	(60)	(66)
Comisiones pagadas por administración de activos titulizados	-	(34)
Comisiones pagadas al agente financiero	(6)	(17)
Comisiones variables pagadas	-	-
Otras comisiones	-	-
Otros flujos de caja provenientes de operaciones del Fondo	(298)	(42)
Recuperaciones de fallidos y otros activos adquiridos	-	-
Pagos de provisiones	-	-
Otros	(298)	(42)
	-	-
FLUJOS DE EFECTIVO PROCEDENTES DE ACTIVIDADES INVERSIÓN/FINANCIACIÓN	(18.892)	(32.286)
Flujos de caja netos por emisión de valores de titulización	-	-
Cobros por emisión de valores de titulización	-	-
Pagos por emisión de valores de titulización (aseguramiento colocación)	-	-
Flujos de caja por adquisición de activos financieros	-	-
Pagos por adquisición de derechos de crédito	-	-
Pagos por adquisición de otras inversiones financieras	-	-
Flujos de caja netos por amortizaciones	(19.088)	(46.306)
Cobros por amortización de derechos de crédito	50.498	155.719
Cobros por amortización de otros activos titulizados	-	-
Pagos por amortización de valores de titulización	(69.586)	(202.025)
Otros flujos provenientes de operaciones del Fondo	196	14.020
Cobros por concesiones de préstamos o disposiciones de créditos	-	-
Pagos por amortización de préstamos o créditos	-	-
Cobros derechos de crédito pendientes ingreso	189	14.520
Administraciones públicas - Pasivo	(1)	2
Otros deudores y acreedores	8	(502)
Cobros por amortización o venta de inversiones financieras	-	-
Cobros de Subvenciones	-	-
INCREMENTO/DISMINUCIÓN DE EFECTIVO O EQUIVALENTES	(18.561)	(34.152)
Efectivo o equivalentes al comienzo del ejercicio	34.113	68.265
Efectivo o equivalentes al final del ejercicio	15.552	34.113

(*) Se presenta, única y exclusivamente, a efectos comparativos.

Las Notas 1 a 16, y los Anexos I a VI, descritos en la Memoria adjunta forman parte integrante del estado de flujos de efectivo del ejercicio 2010.

PYME BANCAJA 5 FONDO DE TITULIZACIÓN DE ACTIVOS

ESTADOS DE INGRESOS Y GASTOS RECONOCIDOS CORRESPONDIENTES A LOS EJERCICIOS ANUALES TERMINADOS EL 31 DE DICIEMBRE DE 2010 Y 2009 (NOTAS 1, 2 y 3)

(Miles de Euros)

	Ejercicio 2010	Ejercicio 2009 (*)
Activos financieros disponibles para la venta		
Ganancias (pérdidas) por valoración	-	-
Importe bruto de las ganancias (pérdidas) por valoración	-	-
Efecto fiscal	-	-
Importes transferidos a la cuenta de pérdidas y ganancias	-	-
Otras reclasificaciones	-	-
Importes repercutidos a la cuenta de pasivo en el periodo	-	-
Total ingresos y gastos reconocidos por activos financieros disponibles para la venta	-	-
Cobertura de los flujos de efectivo		
Ganancias (pérdidas) por valoración	(1.802)	(11.378)
Importe bruto de las ganancias (pérdidas) por valoración	(1.802)	(11.378)
Efecto fiscal	-	-
Importes transferidos a la cuenta de pérdidas y ganancias	1.704	6.423
Otras reclasificaciones	-	-
Importes repercutidos a la cuenta de pasivo en el periodo	98	4.955
Total ingresos y gastos reconocidos por coberturas contables	-	-
Otros ingresos/ganancias y gastos/pérdidas reconocidos		
Importe de otros ingresos/ganancias y gastos/pérdidas reconocidos directamente en el balance en el periodo	-	-
Importe bruto de las ganancias (pérdidas) por valoración	-	-
Efecto fiscal	-	-
Importes transferidos a la cuenta de pérdidas y ganancias	-	302
Importes repercutidos a la cuenta de pasivo en el periodo	-	(302)
Total ingresos y gastos reconocidos por otros ingresos/ganancias	-	-
TOTAL DE INGRESOS Y GASTOS RECONOCIDOS	-	-

(*) Se presenta, única y exclusivamente, a efectos comparativos.

Las Notas 1 a 16, y los Anexos I a VI, descritos en la Memoria adjunta forman parte integrante del estado de ingresos y gastos reconocidos del ejercicio 2010.

PYME Bancaja 5 Fondo de Titulización de Activos

Memoria correspondiente al
ejercicio anual terminado el
31 de diciembre de 2010

1. Reseña del Fondo

PYME BANCAJA 5, Fondo de Titulización de Activos (en adelante el Fondo) se constituyó mediante escritura pública el 2 de octubre de 2006, agrupando Certificados de Transmisión de Hipoteca y Préstamos no Hipotecarios (conjuntamente los "Préstamos") concedidos por Caja de Ahorros de Valencia, Castellón y Alicante, Bancaja (en adelante "Bancaja") a pequeñas y medianas empresas no financieras domiciliadas en España, por importe de 1.150.018 miles de euros. Con la misma fecha se procedió a la emisión de Bonos de Titulización por importe de 1.178.800 miles de euros, siendo la fecha de desembolso que marca el inicio del devengo de los intereses de los Bonos el 5 de octubre de 2006.

Con fecha 28 de septiembre de 2006, la Comisión Nacional del Mercado de Valores inscribió en sus registros el folleto informativo de constitución del Fondo y de emisión de los Bonos.

El Fondo constituye un patrimonio separado y cerrado, carente de personalidad jurídica, que está integrado en cuanto a su activo por los Préstamos no Hipotecarios y los Certificados de Transmisión de Hipoteca que agrupa, la Cuenta de Tesorería, y en cuanto a su pasivo, por los Bonos de Titulización emitidos, y el Préstamo para Gastos Iniciales, en cuantía y condiciones financieras tales que el valor patrimonial neto del Fondo sea nulo.

Europea de Titulización, S.A., Sociedad Gestora de Fondos de Titulización, tiene a su cargo la administración y representación legal del Fondo. Asimismo, de conformidad con la normativa legal aplicable, le corresponde en calidad de gestora de negocios ajenos, la representación y defensa de los intereses de los titulares de los Bonos emitidos con cargo al Fondo y de los restantes acreedores del mismo. Europea de Titulización, S.A., Sociedad Gestora de Fondos de Titulización (en adelante la "Sociedad Gestora") figura inscrita en el registro especial de la Comisión Nacional del Mercado de Valores con el número 2.

La gestión y administración de los Derechos de Crédito corresponde a la entidad cedente de los mismos, Bancaja ("la Entidad Cedente"). La Entidad Cedente no asume ninguna responsabilidad por el impago de dichos préstamos, obteniendo por dicha gestión una contraprestación trimestral. Asimismo, La Entidad Cedente obtendrá una cantidad variable y subordinada que se devengará trimestralmente igual a la diferencia entre los ingresos y gastos del Fondo. En el caso de que dicho margen de intermediación fuese negativo, se repercutirá de acuerdo a lo indicado en la Nota 3-g.

Con fecha 1 de junio de 2010, la Agencia de Calificación Fitch bajó la calificación crediticia de Bancaja a BBB. Como consecuencia, y por ser Bancaja contraparte del Fondo del Contrato de Administración de Derechos de Crédito, fue suscrito un aval por parte de Caja Madrid como garantía del cumplimiento de las obligaciones de la Entidad Cedente.

La entidad depositaria de los certificados de transmisión hipotecaria y de los préstamos concedidos a empresas es la Entidad Cedente.

El Fondo tributa en el régimen general del Impuesto sobre Sociedades de acuerdo con lo dispuesto por el Real Decreto Legislativo de 4/2004, de 5 de marzo, por el que se aprueba el Texto Refundido de la Ley del Impuesto sobre Sociedades, modificado posteriormente por la Ley 35/2006, de 28 de noviembre. La normativa fiscal vigente excluye explícitamente a los Fondos de Titulización de la obligación de que les sea practicada alguna retención legal sobre los intereses devengados por los activos del Fondo.

2. Bases de presentación de las cuentas anuales

a) Imagen fiel

Las cuentas anuales se han preparado a partir de los registros contables que del Fondo mantiene su Sociedad Gestora y se formulan de acuerdo con el marco normativo de información financiera que resulta de aplicación al Fondo, que es el establecido en la Circular 2/2009, de 25 de marzo, de la Comisión Nacional del Mercado de Valores (modificada posteriormente por la Circular 4/2010, de 14 de octubre, de la Comisión Nacional del Mercado de Valores), de forma que muestran la imagen fiel de la situación financiera del Fondo al 31 de diciembre de 2010 y de los resultados de sus operaciones y de los flujos de efectivo que se han generado durante el ejercicio terminado en esa fecha.

Las cuentas anuales del Fondo han sido formuladas y aprobadas por los Administradores de su Sociedad Gestora, en su reunión celebrada el 29 de marzo de 2011.

b) Principios contables no obligatorios aplicados

Los Administradores de la Sociedad Gestora del Fondo han formulado estas cuentas anuales teniendo en consideración los principios contables y las normas contables de aplicación obligatoria que tienen un efecto significativo en las mismas. No existe ningún principio contable o criterio de valoración que, siendo obligatorio, haya dejado de aplicarse. Adicionalmente, no se han aplicado principios contables no obligatorios.

c) Aspectos críticos de la valoración y estimación de la incertidumbre

Los resultados son sensibles a los principios y políticas contables, criterios de valoración y estimaciones seguidos por los Administradores de la Sociedad Gestora del Fondo para la elaboración de las cuentas anuales. Los principales principios y políticas contables y criterios de valoración se indican en la Nota 3.

En la elaboración de las cuentas anuales del Fondo se han utilizado, ocasionalmente, estimaciones realizadas por los Administradores de la Sociedad Gestora para cuantificar algunos de los activos, pasivos, ingresos y gastos que figuran registrados en ellas. Básicamente, estas estimaciones se refieren a la evaluación de posibles pérdidas por deterioro que, en su caso, puedan tener determinados activos (véanse Notas 3-c y 4), al valor razonable de determinados instrumentos financieros (véanse Notas 3.b.iii y 15) y a la cancelación anticipada en su caso. A pesar de que estas estimaciones se han realizado sobre la base de la mejor información disponible al cierre del ejercicio 2010, es posible que acontecimientos que puedan tener lugar en el futuro obliguen a modificarlas (al alza o a la baja) en los próximos ejercicios, lo que se realizaría, en su caso, de forma prospectiva, de acuerdo con la normativa contable en vigor.

d) Comparación de la información

Los Administradores de la Sociedad Gestora del Fondo presentan, a efectos comparativos, con cada una de las cifras que se desglosan en las presentes cuentas anuales, además de las cifras del ejercicio 2010, las correspondientes al ejercicio anterior, tal y como se establece en el apartado 7 de la Norma 28ª de la citada Circular 2/2009, por lo que, la información contenida en esta Memoria referida al ejercicio 2009 se presenta, exclusivamente, a efectos comparativos con la información relativa al ejercicio 2010 y, por consiguiente, no constituye las cuentas anuales del Fondo del ejercicio 2009. No obstante, determinados saldos del balance correspondientes al ejercicio 2009 han sido reclasificados a efectos de su presentación, para que sean comparables a los correspondientes saldos del ejercicio 2009, no teniendo impacto alguno en los ingresos y gastos del Fondo de dicho ejercicio.

e) Agrupación de partidas

Determinadas partidas del balance, de la cuenta de pérdidas y ganancias, del estado de flujos de efectivo y del estado de ingresos y gastos reconocidos se presentan de forma agrupada para facilitar su comprensión,

si bien, en determinados casos, se ha incluido la información desagregada en las correspondientes notas de la memoria.

f) Corrección de errores

En la elaboración de estas cuentas anuales no se ha puesto de manifiesto ningún error significativo que haya supuesto la reexpresión de los importes incluidos en las cuentas anuales del ejercicio 2009.

g) Cambios en criterios contables

Durante el ejercicio 2010 no se han producido cambios de criterios contables significativos respecto a los criterios aplicados en el ejercicio 2009.

h) Impacto medioambiental

Dada la actividad a la que se dedica el Fondo, éste no tiene responsabilidades, gastos, activos, ni provisiones o contingencias de carácter medioambiental que pudieran ser significativos en relación con la situación financiera y los resultados del mismo. Por este motivo, no se incluyen desgloses específicos en la presente memoria respecto a información de cuestiones medioambientales.

i) Empresa en funcionamiento

Los Administradores han considerado que la gestión del Fondo continuará en un futuro previsible, por lo que la aplicación de los principios y criterios contables no tiene el propósito de determinar el valor del patrimonio neto a efectos de su transmisión global o parcial, ni el importe resultante en caso de su liquidación total. Asimismo, dada la naturaleza de los activos y pasivos del Fondo, no se espera que se produzcan diferencias significativas cuando se efectúe la liquidación de los mismos.

j) Hechos posteriores

Con posterioridad al cierre del ejercicio 2010, y hasta la formulación de estas cuentas anuales, no se ha producido ningún hecho significativo no descrito en las restantes notas de esta memoria que tenga un efecto significativo en dichas cuentas anuales.

3. Normas de registro y valoración

En la elaboración de las cuentas anuales del Fondo, correspondientes al ejercicio 2010, se han aplicado los siguientes principios, políticas contables y criterios de valoración, de acuerdo con lo establecido en la Circular 2/2009, de 25 de marzo y sus modificaciones posteriores:

a) Definición y clasificación de los instrumentos financieros a efectos de su presentación y valoración

i. Definición

Un "instrumento financiero" es un contrato que da lugar a un activo financiero en una entidad y, simultáneamente, a un pasivo financiero o instrumento de capital en otra entidad.

Un "derivado financiero" es un instrumento financiero cuyo valor cambia como respuesta a los cambios en una variable observable de mercado (tal como un tipo de interés, de cambio, el precio de un instrumento financiero o un índice de mercado, incluyendo las calificaciones crediticias), cuya inversión inicial es muy pequeña en relación a otros instrumentos financieros con respuesta similar a los cambios en las condiciones de mercado y que se liquida, generalmente, en una fecha futura.

ii. Clasificación de los activos financieros

Los activos financieros se desglosan, a efectos de su presentación y valoración, en los siguientes epígrafes del balance:

- Efectivo y otros activos líquidos equivalentes: Este epígrafe incluye las cuentas corrientes mantenidas por el Fondo en instituciones financieras, para poder desarrollar su actividad, que incluyen, en su caso, el fondo de reserva mantenido por el Fondo para hacer frente a sus obligaciones de pago.
- Derechos de crédito: Incluye los activos cedidos al Fondo como consecuencia del proceso de titulización y se clasifican, a efectos de su valoración, como "Préstamos y partidas a cobrar".
- Derivados de cobertura: Incluye, en su caso, el valor razonable, a favor del Fondo, de los derivados designados como instrumentos de cobertura en coberturas contables.
- Deudores y otras cuentas a cobrar: Recoge, en su caso, la totalidad de los derechos de crédito y cuentas deudoras que por cualquier concepto, diferente de los anteriores, ostente el Fondo frente a terceros. La totalidad de los deudores se clasifican, a efectos de su valoración, como "Préstamos y partidas a cobrar".

iii. Clasificación de los pasivos financieros

Los pasivos financieros se desglosan, a efectos de su presentación y valoración, en los siguientes epígrafes del balance:

- Obligaciones y otros valores negociables: Incluye, en su caso, las obligaciones, bonos y pagarés emitidos por el Fondo, con el fin de financiar la adquisición de sus activos financieros. Se clasifican, a efectos de su valoración, como "Débitos y partidas a pagar".
- Deudas con entidades de crédito: Incluye, en su caso, las deudas contraídas con entidades de crédito, con el fin de financiar su actividad y se clasifican, a efectos de valoración, como "Débitos y partidas a pagar".
- Derivados de cobertura: Incluye, en su caso, el valor razonable, en contra del Fondo, de los derivados designados como instrumentos de cobertura en coberturas contables.
- Acreedores y otras cuentas a pagar: Recoge, en su caso, la totalidad de las cuentas a pagar y débitos, que no deban ser clasificados en otros epígrafes. Se clasifican, a efectos de su valoración, como "Débitos y partidas a pagar".

b) Reconocimiento y valoración de los activos y pasivos financieros*i. Reconocimiento y valoración de los activos financieros*

Los activos financieros clasificados, a efectos de su valoración, como "Préstamos y partidas a cobrar" se valoran, inicialmente, por su "valor razonable" (que salvo evidencia en contrario será el precio de la transacción), incluyendo los costes de transacción directamente atribuibles a la operación. Posteriormente, dichos activos se valoran por su coste amortizado, contabilizándose los intereses devengados en el epígrafe "Intereses y rendimientos asimilados" de la cuenta de pérdidas y ganancias mediante el método del tipo de interés efectivo. No obstante, aquellas partidas cuyo importe se espera recibir en un plazo no superior a tres meses se valoran a su valor nominal siempre y cuando el efecto de no actualizar los flujos de efectivo sea totalmente inmaterial.

ii. Reconocimiento y valoración de los pasivos financieros

Los pasivos financieros clasificados, a efectos de su valoración, como "Débitos y partidas a pagar", se valoran, inicialmente, por su "valor razonable" (que salvo evidencia en contrario será el precio de la

transacción) incluyendo los costes de transacción directamente atribuibles a la operación. Posteriormente, dichos pasivos se valoran por su coste amortizado, contabilizándose los intereses devengados en el epígrafe "Intereses y cargas asimilados" de la cuenta de pérdidas y ganancias mediante el método del tipo de interés efectivo. No obstante, aquellas partidas cuyo importe se espera pagar en un plazo inferior a tres meses se valoran a su valor nominal siempre y cuando el efecto de no actualizar los flujos de efectivo sea totalmente inmaterial.

Se considerarán, en su caso, costes directamente atribuibles a las emisiones los costes de dirección y aseguramiento de la emisión, la comisión inicial de la Sociedad Gestora si hubiere, las tasas del Órgano Regulador, los costes de registro de los folletos de emisión y los costes derivados de la admisión a negociación de los valores emitidos, entre otros.

iii. Operaciones de cobertura

El Fondo utiliza, en su caso, los derivados financieros para la gestión de los riesgos de sus activos y pasivos ("derivados de cobertura").

Para que un derivado financiero se considere de cobertura, necesariamente tiene que:

1. Cubrir uno de los siguientes tipos de riesgo:
 - a. De variaciones en el valor razonable de los activos y pasivos debidas a oscilaciones, entre otras, en el tipo de interés y/o tipo de cambio al que se encuentre sujeto la posición o saldo a cubrir ("cobertura de valores razonables");
 - b. De alteraciones en los flujos de efectivo estimados con origen en los activos y pasivos financieros, compromisos y transacciones altamente probables que se prevea llevar a cabo ("cobertura de flujos de efectivo").
2. Eliminar eficazmente algún riesgo inherente al elemento o posición cubierto durante todo el plazo previsto de cobertura, lo que implica que:
 - a. En el momento de la contratación de la cobertura se espera que, en condiciones normales, ésta actúe con un alto grado de eficacia ("eficacia prospectiva").
 - b. Exista una evidencia suficiente de que la cobertura fue realmente eficaz durante toda la vida del elemento o posición cubierto ("eficacia retrospectiva").
3. Haberse documentado adecuadamente que la contratación del derivado financiero tuvo lugar específicamente para servir de cobertura de determinados saldos o transacciones y la forma en que se pensaba conseguir y medir esa cobertura siempre que esta forma sea coherente con la gestión de los riesgos propios que lleva a cabo el Fondo.

Las operaciones de cobertura realizadas por el Fondo corresponden, en su caso, a coberturas de flujos de efectivo. Por lo que respecta a las diferencias de valoración de las coberturas de los flujos de efectivo, la parte eficaz de la variación del valor del instrumento de cobertura se registra transitoriamente en el epígrafe "Ajustes repercutidos en el balance de ingresos y gastos reconocidos" del pasivo del balance, hasta el momento en que ocurran las transacciones previstas; registrándose entonces en la cuenta de pérdidas y ganancias. La variación de valor de los derivados de cobertura por la parte ineficaz de la misma se registra directamente en la cuenta de pérdidas y ganancias.

Si un derivado asignado como de cobertura, bien por su finalización, por su ineffectividad o por cualquier otra causa, no cumple los requisitos indicados anteriormente, a efectos contables, dicho derivado pasa a ser considerado como un "derivado de negociación".

Cuando se interrumpe la "cobertura de flujos de efectivo", el resultado acumulado del instrumento de cobertura, reconocido en el epígrafe "Ajustes repercutidos en el balance de ingresos y gastos reconocidos –

Coberturas de flujos de efectivo” del pasivo del balance (mientras la cobertura era efectiva), se continuará reconociendo en dicho epígrafe hasta que la transacción cubierta ocurra, momento en el que se registrará en resultados; salvo que se prevea que no se va a realizar la transacción, en cuyo caso se registran inmediatamente en resultados.

iv. Registro de resultados

Como norma general, las variaciones en el valor razonable de los activos y pasivos financieros se registran con contrapartida en la cuenta de pérdidas y ganancias; diferenciando entre las que tienen su origen en el devengo de intereses y conceptos asimilados (que se registran en los capítulos “Intereses y rendimientos asimilados” o “Intereses y cargas asimiladas”, según proceda); y las que correspondan a otras causas, que se registran, por su importe neto, en el capítulo “Resultado de Operaciones Financieras” de dicha cuenta de pérdidas y ganancias.

El reconocimiento en la cuenta de pérdidas y ganancias del devengo de intereses se interrumpe para todos los instrumentos de deuda calificados individualmente como dudosos.

c) Deterioro del valor de los activos financieros

i. Definición

Un activo financiero se considera deteriorado (y, consecuentemente, se corrige su valor en libros para reflejar el efecto de su deterioro) cuando existe una evidencia objetiva de que se ha producido un evento, o el efecto combinado de varios de ellos, que dan lugar a un impacto negativo en los flujos de efectivo futuros que se estimaron en el momento de formalizarse la transacción.

En la estimación de los flujos de efectivo futuros de instrumentos que cuenten con garantías reales, siempre que éstas se hayan considerado en la cesión del instrumento o figuren en la información facilitada a los titulares de los pasivos emitidos por el Fondo, se tendrán en cuenta los flujos que se obtendrían de su realización menos el importe de los costes necesarios para su obtención y posterior venta, con independencia de la probabilidad de la ejecución de la garantía.

Como criterio general, la corrección del valor en libros de los instrumentos financieros, por causa de su deterioro, se efectúa con cargo a la cuenta de pérdidas y ganancias del periodo en el que tal deterioro se manifiesta, utilizando una contrapartida compensadora para corregir el valor de los activos. Las recuperaciones de las pérdidas por deterioro previamente registradas, en caso de producirse, se reconocen en la cuenta de pérdidas y ganancias del periodo en el que el deterioro deja de existir o se reduce y tendrán como límite el valor en libros del instrumento financiero que estaría reconocido en la fecha de reversión si no se hubiese registrado el deterioro del valor.

Cuando se considera remota la recuperación de cualquier importe registrado, éste se da de baja del balance, sin perjuicio de las actuaciones que pueda llevar a cabo el Fondo para intentar conseguir su cobro hasta tanto no se hayan extinguido definitivamente sus derechos; sea por prescripción, condonación u otras causas.

En el cálculo del valor actual de los flujos de efectivo futuros estimados se utilizará como tipo de actualización el tipo de interés efectivo original del instrumento, si su tipo contractual es fijo, o el tipo de interés efectivo a la fecha a que se refieran los estados financieros, determinado de acuerdo con las condiciones del contrato, cuando sea variable. Cuando se renegocien o modifiquen las condiciones se utilizará el tipo de interés efectivo antes de la modificación del contrato, salvo que pueda probarse que dicha renegociación o modificación se produzca por causa distinta a las dificultades financieras del prestatario o emisor.

De acuerdo con lo previsto en la Circular 2/2009, en el cálculo de las pérdidas por deterioro de un grupo de activos financieros se prevé la posibilidad de utilizar modelos basados en métodos estadísticos. En este sentido, la Sociedad Gestora del Fondo considera que la metodología más representativa para la estimación del deterioro de los activos financieros del Fondo teniendo en cuenta las características de dichos activos es la basada en la estimación de los porcentajes de deterioro, de acuerdo con la antigüedad de la deuda

vencida e impagada y con el calendario previsto en la Norma 13ª de la Circular 2/2009 de la Comisión Nacional del Mercado de Valores y sus modificaciones posteriores.

En relación con las pérdidas por deterioro de los Derechos de Crédito del Fondo, hay que mencionar la entrada en vigor el 6 de noviembre de 2010 de la Circular 4/2010, de 14 de octubre, de la Comisión Nacional del Mercado de Valores. Dicha Circular ha introducido una modificación de la Circular 2/2009, de 25 de marzo, de la Comisión Nacional del Mercado de Valores en relación con la cobertura de estas pérdidas por deterioro a realizar. La Comisión Nacional del Mercado de Valores ha modificado y actualizado, en la Circular 2/2009, de 25 de marzo, ciertos parámetros, al igual que lo ha hecho el Banco de España en el Anejo IX de la Circular 4/2004, de 22 de diciembre, para acomodarlos a la experiencia y la información del sector financiero español en su conjunto tras la situación de crisis financiera y económica producida en estos últimos años.

Los nuevos requisitos recogidos en la Circular 4/2010, de 14 de octubre, de la Comisión Nacional del Mercado de Valores han supuesto cambios en las estimaciones de las pérdidas por deterioro de los Derechos de Crédito del Fondo. Dado que se han considerado como cambios en las estimaciones, el impacto de dichos cambios ha sido reconocido en la cuenta de pérdidas y ganancias correspondiente al ejercicio 2010.

ii. Instrumentos de deuda valorados a su coste amortizado

El importe de las pérdidas por deterioro experimentadas por estos instrumentos coincide con la diferencia entre sus respectivos valores en libros y los valores actuales de sus flujos de efectivo futuros previstos, y se presentan minorando los saldos de los activos que corrigen.

El proceso de evaluación de las posibles pérdidas por deterioro de estos activos se lleva a cabo individualmente para todos los instrumentos de deuda.

iii. Activos financieros disponibles para la venta

El importe de las pérdidas por deterioro incurridas en valores incluidos, en su caso, en la cartera de activos financieros disponibles para la venta será igual a la diferencia positiva entre su coste de adquisición, neto de cualquier amortización del principal, y su valor razonable menos cualquier pérdida por deterioro previamente reconocida en la cuenta de pérdidas y ganancias.

Cuando existan evidencias objetivas de que el descenso en el valor razonable de un activo financiero se deba a su deterioro, las minusvalías latentes que se hubieran reconocido en el estado de ingresos y gastos reconocidos y que se mantenían en el balance de "Ajustes repercutidos en balance de ingresos y gastos reconocidos" se transferirán inmediatamente a la cuenta de pérdidas y ganancias a través del estado de ingresos y gastos reconocidos.

Si con posterioridad se recuperan todas o parte de las pérdidas por deterioro, su importe se reconocerá en la cuenta de pérdidas y ganancias del período de recuperación si se trata de valores representativos de deuda y, en el estado de ingresos y gastos reconocidos si se trata de instrumentos de patrimonio.

d) Periodificaciones (activo y pasivo)

En el caso del pasivo, corresponden, en su caso, a las comisiones de gestión del Fondo y de administración de los activos titulizados o de los bonos emitidos, así como la remuneración variable correspondiente a la Entidad Cedente, devengadas en el período al que se refiere el balance y que se encuentran pendientes de pago a dicha fecha.

Asimismo, estos epígrafes del balance incluirán, en su caso, gastos e ingresos de diversa naturaleza devengados en el período y pendientes de pago o cobro, respectivamente.

e) Reconocimiento de ingresos y gastos

Seguidamente se resumen los criterios más significativos utilizados por el Fondo, para el reconocimiento de sus ingresos y gastos:

i. Ingresos y gastos por intereses

Con carácter general, los ingresos y gastos por intereses se reconocen contablemente en los capítulos "Intereses y rendimientos asimilados" e "Intereses y cargas asimilados" de la cuenta de pérdidas y ganancias, respectivamente, en función de su periodo de devengo, por aplicación del método del tipo de interés efectivo, a excepción de los intereses correspondientes a inversiones dudosas, morosas o en litigio, que se registran en el momento efectivo del cobro.

ii. Ingresos y gastos no financieros

Se reconocen contablemente de acuerdo con el criterio de devengo.

iii. Comisiones, honorarios y conceptos asimilados

Estos ingresos y gastos se reconocen en la cuenta de pérdidas y ganancias con criterios distintos, según sea su naturaleza. Los más significativos son:

- Las comisiones variables vinculadas al servicio de intermediación financiera por parte de la Entidad Cedente se describen en el apartado f. de esta Nota.
- Los que tienen su origen en transacciones o servicios, tales como los prestados por la Sociedad Gestora, que se prolongan en el tiempo, se diferencian durante la vida de tales transacciones o servicios.
- Los que surgen en la prestación de un servicio que se ejecuta en un acto singular, se reconocen cuando se realiza el acto singular que los origina.
- Los vinculados a activos y pasivos financieros valorados a su valor razonable con cambios en pérdidas y ganancias, se reconocen en el momento de su cobro.

f) Remuneración variable

La remuneración variable como consecuencia de la intermediación financiera se determina como la diferencia positiva entre los ingresos y los gastos devengados, que incluyen, entre otros, las pérdidas por deterioro y sus reversiones y cualquier otro rendimiento o retribución, distinto de esta comisión variable a percibir por la Entidad Cedente, u otro beneficiario, de acuerdo con la documentación constitutiva del Fondo, devengada en el periodo. Se exceptúan de dicha diferencia la propia comisión variable y el gasto por impuesto sobre beneficios, en su caso.

Cuando la diferencia obtenida entre los ingresos y gastos devengados sea positiva, se utilizará en primer lugar, para detraer, en su caso, las pérdidas de periodos anteriores que hubieran sido repercutidas a los pasivos del Fondo. Si tras la detracción, continúan existiendo pasivos corregidos por imputación de pérdidas, no se procederá a registrar remuneración variable alguna. En consecuencia, sólo se producirá el devengo y registro de la remuneración variable cuando no existan pasivos corregidos por imputación de pérdidas.

g) Repercusión de pérdidas

Cuando la diferencia obtenida entre los ingresos y gastos devengados, conforme al punto anterior, sea negativa, se repercute a los pasivos emitidos por el Fondo, a través de la cuenta correctora de pasivo "Correcciones de valor por repercusión de pérdidas" del pasivo del balance, registrándose un ingreso en el epígrafe "Repercusión de pérdidas (ganancias)" de la cuenta de pérdidas y ganancias (véanse Notas 1, 8, 9 y 10). Dicha repercusión se realiza comenzando por la cuenta de periodificación de la comisión variable, devengada y no liquidada en periodos anteriores, y continuando por el pasivo más subordinado, teniendo en cuenta el orden inverso de prelación de pagos establecido contractualmente para cada fecha de pago.

h) Impuesto sobre Beneficios

El Fondo tributa en el régimen general del Impuesto sobre Sociedades de acuerdo con lo dispuesto por el Real Decreto Legislativo 4/2004, de 5 de marzo, por el que se aprueba el Texto Refundido de la Ley sobre el Impuesto de Sociedades, modificado posteriormente por la Ley 35/2006, de 28 de noviembre, del Impuesto sobre la Renta de las Personas Físicas y de modificación parcial de las Leyes de los Impuestos sobre Sociedades, sobre la Renta de no Residentes y sobre el Patrimonio, que establece el tipo de gravamen general del Impuesto sobre Sociedades en el 30%.

Asimismo, de acuerdo con lo previsto en la Disposición Transitoria trigésimo primera de la Ley 2/2010, de 1 de marzo, por la que se trasponen determinadas Directivas en el ámbito de la imposición indirecta y se modifica la Ley del Impuesto sobre la Renta de no Residentes para adaptarla a la normativa comunitaria, se establece que en tanto no se establezcan reglamentariamente las normas relativas a la deducibilidad de las correcciones valorativas por deterioro de valor de los instrumentos de deuda valorados por su coste amortizado que posean los fondos de titulización hipotecaria y los fondos de titulización de activos, se aplicarán los criterios establecidos para las entidades de crédito sobre la deducibilidad de la cobertura específica del riesgo de insolvencia del cliente.

El gasto o ingreso por impuesto sobre beneficios comprende la parte relativa al gasto o ingreso por el impuesto corriente y la parte correspondiente al gasto o ingreso por el impuesto diferido, en su caso.

Dado que en los ejercicios 2010 y 2009 se han equilibrado los ingresos y los gastos del Fondo, no procede liquidar cuota alguna por el Impuesto sobre Beneficios (véase Nota 14).

El gasto o ingreso por impuesto diferido, en caso de que exista, se corresponde con el reconocimiento y la cancelación de los activos y pasivos por impuesto diferido, que surgen de las diferencias temporarias originadas por la diferente valoración, contable y fiscal, de los activos y pasivos del Fondo. Las diferencias temporarias imponibles dan lugar a pasivos por impuesto diferido, mientras que las diferencias temporarias deducibles y los créditos por deducciones y ventajas fiscales que queden pendientes de aplicar fiscalmente, dan lugar a activos por impuesto diferido. Los activos y pasivos por impuestos diferidos, originados por operaciones con cargos o abonos directos en el capítulo "Ajustes repercutidos en el balance de ingresos y gastos reconocidos" del pasivo del balance, se contabilizan, en su caso, también con contrapartida en dicho capítulo.

La cuantificación y valoración de dichos activos y pasivos se realizará considerando los tipos de gravamen esperados en el momento de su reversión, según la normativa que esté vigente o aprobada y pendiente de publicación en la fecha de cierre del ejercicio, y de acuerdo con la forma en que racionalmente se prevea recuperar o pagar el activo o el pasivo.

Conforme a la normativa reguladora (artículo 5.1 de la Ley 19/1992) el valor patrimonial del Fondo ha de ser nulo, por lo que los Administradores de la Sociedad Gestora estiman que la liquidación de cualquier diferencia de naturaleza temporaria, tanto activa como pasiva, es remota, con lo que, en función de lo previsto en la normativa contable vigente, no se registran activos ni pasivos diferidos.

i) Transacciones en moneda extranjera

La moneda funcional del Fondo es el Euro. Al 31 de diciembre de 2010 y 2009, el Fondo no tenía elementos de activo y de pasivo expresados en moneda extranjera.

j) Baja del balance de los activos y pasivos financieros

Los activos financieros solo se dan de baja del balance cuando se han extinguido los flujos de efectivo que generan o cuando se han transferido sustancialmente a terceros los riesgos y beneficios que llevan implícitos. Similarmente, los pasivos financieros solo se dan de baja de dicho balance cuando se han extinguido las obligaciones que generan o cuando se adquieren (bien con la intención de cancelarlos, bien con la intención de recolocarlos de nuevo).

k) Activos no corrientes mantenidos para la venta

El saldo de este epígrafe del activo del balance incluye, en su caso, los activos recibidos por el Fondo para la satisfacción, total o parcial, de los activos financieros que representan derechos de cobro frente a terceros, con independencia del modo de adquirir la propiedad (en adelante, activos adjudicados).

Con carácter general, los activos clasificados como activos no corrientes mantenidos para la venta se valoran por el menor importe entre su valor en libros, calculado en la fecha de su asignación a esta categoría, y su valor razonable, neto de los costes de venta estimados.

Las pérdidas por deterioro de estos activos, debidas a reducciones de su valor en libros hasta su valor razonable (menos los costes de venta) se reconocen, en su caso, en el epígrafe "Ganancias (pérdidas) en la baja de activos no corrientes en venta" de la cuenta de pérdidas y ganancias. Las ganancias de un activo no corriente en venta, por incrementos posteriores del valor razonable (menos los costes de venta) aumentan su valor en libros, y se reconocen en la cuentas de pérdidas y ganancias hasta un importe igual al de las pérdidas por deterioro anteriormente reconocidas.

l) Compensación de saldos

Se compensan entre sí –y, consecuentemente, se presentan en el balance por su importe neto– los saldos deudores y acreedores con origen en transacciones que, contractualmente o por imperativo de una norma legal, contemplan la posibilidad de compensación; teniendo la intención de liquidarlos por su importe neto o de realizar el activo y proceder al pago del pasivo de forma simultánea y en los que una de las partes contratantes sea una entidad financiera.

m) Estados de flujos de efectivo

En los estados de flujos de efectivo se utilizan las siguientes expresiones:

- Flujos de efectivo: entradas y salidas de dinero en efectivo y de sus equivalentes; entendiéndose por éstos las inversiones a corto plazo de gran liquidez y bajo riesgo de alteraciones en su valor.
- Actividades de explotación: son aquellas que constituyen la principal fuente de los ingresos ordinarios del Fondo, así como otras actividades que no pueden ser calificadas como de inversión o de financiación.
- Actividades de inversión y financiación: las de adquisición, enajenación o disposición por otros medios de activos a largo plazo y otras inversiones no incluidas en el efectivo y sus equivalentes, así como aquellas actividades que producen cambios en el tamaño y composición de los activos y pasivos que no forman parte de las actividades de explotación.

A efectos de la elaboración de los estados de flujos de efectivo, se han considerado como "efectivo o equivalentes de efectivo" aquellas inversiones a corto plazo de gran liquidez y con bajo riesgo a cambios en su valor. De esta manera, el Fondo considera efectivo o equivalentes de efectivo al saldo mantenido en cuentas corrientes, que se encuentra registrado en el epígrafe "Efectivo y otros activos líquidos equivalentes – Tesorería" del activo de los balances.

n) Estados de ingresos y gastos reconocidos

Estos estados recogen los ingresos y gastos generados por el Fondo que, de acuerdo con lo dispuesto en la normativa vigente, han sido registrados directamente en el capítulo "Ajustes repercutidos en balance de ingresos y gastos reconocidos" del pasivo del balance.

Por tanto, en este estado se presentan, en su caso:

- a) Los ingresos y gastos que, según lo requerido por las normas de valoración, deban imputarse directamente al pasivo del balance.
- b) Las transferencias realizadas, en su caso, a la cuenta de pérdidas y ganancias, según lo dispuesto en las normas de valoración adoptadas.
- c) El efecto impositivo correspondiente, en su caso, a los apartados a) y b) anteriores.
- d) El importe neto repercutido en el periodo a las cuentas correspondientes de pasivo, de forma que el total de ingresos y gastos reconocidos sea nulo.

o) Clasificación de activos y pasivos – Corriente y no corriente

Son activos y pasivos corrientes aquellos elementos cuyo vencimiento total o parcial, o realización se estima que se produzca en el plazo máximo de un año desde la fecha de cierre de balance, clasificándose en caso contrario como no corriente.

4. Derechos de crédito

Los Derechos de Crédito que la Sociedad Gestora, en nombre y representación del Fondo, adquirió en virtud de la escritura de fecha 2 de octubre de 2006 integran derechos de crédito procedentes de préstamos hipotecarios y no hipotecarios a PYMES. La adquisición de los préstamos hipotecarios se instrumenta mediante certificados de transmisión hipotecaria suscritos por el Fondo, representando cada uno de ellos una participación en el 100% del principal y de los intereses devengados por los préstamos en los que tienen su origen.

El movimiento del saldo de Derechos de Crédito, incluyendo activos dudosos y no dudosos, se muestra a continuación:

	Miles de Euros		
	Derechos de Crédito		
	Activo No Corriente	Activo Corriente	Total
Saldos 1 de Enero de 2009	285.616	136.159	421.775
Amortizaciones	-	(161.555)	(161.555)
Traspaso a activo corriente	(79.473)	79.473	-
Saldos al 31 de diciembre de 2009	206.143	54.077	260.220
Amortizaciones	-	(50.664)	(50.664)
Traspaso a activo corriente	(39.934)	39.934	-
Saldos al 31 de diciembre de 2010 (*)	166.209	43.347	209.556

(*) Incluye 494 miles de euros en concepto de intereses devengados por activos dudosos.

Al 31 de diciembre de 2010 existían Derechos de Crédito clasificados como "Activos dudosos" por importe de 33.275 miles de euros (33.591 miles de euros al 31 de diciembre de 2009).

Durante el ejercicio 2010 la tasa de amortización anticipada de los Derechos de Crédito ha sido del 6,73% (19,94% en el ejercicio 2009).

El tipo de interés nominal anual medio ponderado de la cartera de Derechos de Crédito durante el ejercicio 2010 es del 2,18% (4,52% en 2009), siendo el tipo nominal máximo 8,65% y el mínimo 1,14%. El importe devengado en el ejercicio 2010 por este concepto ha ascendido a 4.724 miles de euros (13.303 miles de euros en el ejercicio 2009), que figuran registrados en el epígrafe “Intereses y rendimientos asimilados – Derechos de crédito” de la cuentas de pérdidas y ganancias.

El desglose por vencimientos de los Derechos de Crédito, al 31 de diciembre de 2010, se muestra a continuación (*):

	Miles de Euros					
	Hasta 1 año	Entre 1 y 2 años	Entre 2 y 3 años	Entre 3 y 5 años	Entre 5 y 10 años	Más de 10 años
Derechos de crédito	18.239	5.284	4.102	8.278	88.999	84.160

(*) Distribución realizada en función del vencimiento final de las operaciones.

Las amortizaciones de principal de los Derechos de Crédito previstas para el ejercicio 2011 ascienden a 43.347 miles de euros, aproximadamente.

De acuerdo con lo establecido en la escritura de constitución del Fondo, la Sociedad Gestora podrá liquidar de forma anticipada el Fondo en el caso de que el importe del saldo de los Derechos de Crédito pendientes de amortización sea inferior a 115.002 miles de euros, equivalente al 10% del activo inicial del Fondo. De acuerdo con la estimación de amortizaciones previstas indicadas anteriormente, los Administradores de la Sociedad Gestora estiman que no se procederá a la liquidación anticipada del Fondo en el ejercicio 2011.

Activos Impagados

La composición del saldo de los Derechos de Crédito considerados como impagados, al cierre de los ejercicios 2010 y 2009, se muestra a continuación:

	Miles de Euros	
	2010	2009
Cuotas de principal vencidas y no cobradas de Derechos de Crédito:		
Con antigüedad de hasta tres meses (*)	526	604
Con antigüedad superior a tres meses (**)	16.147	16.814
	16.673	17.418
Intereses vencidos y no cobrados:		
Con antigüedad de hasta tres meses (***)	55	116
Con antigüedad superior a tres meses (**)	494	545
	549	661
	17.222	18.079

(*) Se incluyen dentro del epígrafe “Derechos de crédito” del activo corriente del balance.

(**) Se incluyen dentro del epígrafe “Activos financieros a corto plazo – Derechos de crédito - Activos dudosos” del activo del balance.

(***) Se incluyen dentro del epígrafe “Activos financieros a corto plazo – Derechos de crédito – Intereses y gastos devengados no vencidos” del activo del balance.

Adicionalmente, hay activos clasificados como dudosos al 31 de diciembre de 2010, por efecto arrastre de cuotas no vencidas por importe de 16.634 miles de euros (16.232 miles de euros al 31 de diciembre de 2009).

A continuación se muestra el movimiento que se ha producido, durante los ejercicios 2010 y 2009, en el saldo de las correcciones de valor por deterioro de los Derechos de Crédito:

	Miles de Euros	
	2010	2009
Saldos al inicio del ejercicio	(7.373)	(2.385)
Dotaciones con cargo a los resultados del ejercicio	(5.998)	(4.988)
Saldos al cierre del ejercicio	(13.371)	(7.373)

En el ejercicio 2010 no se produjeron Derechos de Crédito fallidos (17 miles de euros en el ejercicio 2009), que se dieron de baja del activo del balance produciendo un gasto registrado en el epígrafe "Deterioro neto de derechos de crédito" de la cuenta de pérdidas y ganancias.

5. Activos no corrientes mantenidos para la venta

Este epígrafe del activo de los balances recoge los bienes inmuebles adjudicados por subasta judicial o dación en pago de Derechos de Crédito. El movimiento que se ha producido en su saldo durante los ejercicios 2010 y 2009 se muestra a continuación:

	Miles de Euros	
	2010	2009
Coste-		
Saldos al inicio del ejercicio	5.027	-
Adiciones	6	5.027
Retiros	-	-
Saldos al cierre del ejercicio	5.033	5.027
Pérdidas por deterioro de activos-		
Saldos al inicio del ejercicio	(1.358)	-
Dotaciones netas con cargo a resultados	(6)	(1.358)
Aplicaciones	-	-
Saldos al cierre del ejercicio	(1.364)	(1.358)
Activos no corrientes mantenidos para la venta, neto	3.669	3.669

Durante el ejercicio 2010 no se han producido ventas de activos no corrientes mantenidos para la venta.

A continuación se incluye información agregada de los bienes inmuebles adjudicados no significativos individualmente que el Fondo poseía al 31 de diciembre de 2010 agrupados por valor razonable de los mismos (importes en miles de euros):

Valor razonable menos costes de venta de activos adjudicados	Número de inmuebles	Valor en libros	Resultado imputado en el periodo	% de activos valorados según tasaciones	Plazo medio ponderado estimado para su venta	Importe en libros de los activos con antigüedad tasación superior a 2 años
Hasta 500.000 €	6	2.422	(6)	100	1 año	-
Mas de 500.000 € sin exceder de 1.000.000 €	2	2.610	-	100	1 año	-
Mas de 1.000.000 € sin exceder de 2.000.000 €	-	-	-	-	-	-
Más de 2.000.000 €	-	-	-	-	-	-

Al 31 de diciembre de 2010 el Fondo poseía los siguientes inmuebles adjudicados de valor significativo, individualmente considerado:

Fecha adjudicación Inmueble	Descripción elemento patrimonial	Motivo adjudicación	Inmuebles Adjudicados(**)		Activos titulizados asociados		Pérdida reconocida (acumulada)	Deterioro	Valor razonable (*) (70% valor tasación)
			Número	Valor contable	Número	Saldo deuda			
2009.07	Nave industrial	Dación en pago	1	349	1	356	7	10	339
2009.07	Solar	Dación en pago	1	1.326	1	1.153	10	422	904
2009.09	Solar	Dación en pago	1	1.284	1	1.284	-	346	938
2009.10	Solar	Dación en pago	1	643	1	638	-	190	453
2009.11	Solar	Dación en pago	4	1.430	1	1.336	-	394	1.037
Total			8	5.032	5	4.767	17	1.362	3.671

(*) Valor razonable obtenido como el valor de tasación realizado por sociedades de tasación

(**) El valor contable incluye el valor de adquisición más impuestos satisfechos

Los inmuebles están disponibles para su venta en condiciones normales de mercado. Se espera que la venta se lleve a cabo dentro del plazo de un año.

Hasta la entrada en vigor del RD Ley 6/2010 de 9 de abril, los activos adjudicados por el Fondo en determinados casos no pudieron ser inscritos en el Registro de la Propiedad directamente a favor del Fondo, realizándose la inscripción a favor de la Sociedad Gestora o de la Entidad Cedente de los activos titulizados. Dicha situación fue planteada por algunos registradores en cuanto a la no posibilidad de mantener dicha titularidad por una entidad que carece de personalidad jurídica, de acuerdo con el contenido del Reglamento Hipotecario. No obstante, en la mayor parte de las situaciones no se planteaba dicha problemática dado que en función de la doctrina de la Dirección General de los Registros y del Notariado, se admitía la inscripción en determinados supuestos especiales a favor de entidades o patrimonios separados que tampoco tienen personalidad jurídica.

Para solventar dicho aspecto legal, el RD Ley 6/2010 de 9 de abril añade un nuevo párrafo al apartado 2 de la disposición adicional quinta de la Ley 3/1994, reconociendo a los Fondos de Titulización la capacidad para ser titulares de inmuebles, bienes, valores o derechos que sean percibidos en pago de las deudas relacionadas con las participaciones hipotecarias o certificados de transmisión de hipoteca, activos financieros u otros derechos de crédito que se hubieren agrupado en su activo, así como la inscripción de los mismos a su favor en los Registros de la Propiedad correspondientes.

6. Deudores y otras cuentas a cobrar

La composición del saldo de este epígrafe del activo del balance, al 31 de diciembre de 2010 y 2009, es la siguiente:

	Miles de Euros	
	2010	2009
Principal e intereses pendientes de liquidar (*)	334	537
	334	537

(*) Importe de naturaleza transitoria liquidado en los primeros días de enero.

7. Efectivo y otros activos líquidos equivalentes – Tesorería

Su saldo corresponde a una cuenta financiera abierta a nombre del Fondo en Confederación Española de Cajas de Ahorro (en adelante, CECA), y a los intereses devengados y no cobrados por la misma, por un importe total de 15.552 miles de euros al 31 de diciembre de 2010 (34.113 miles de euros al 31 de diciembre de 2009), incluyéndose el Fondo de Reserva constituido por el Fondo.

En el momento de constitución del Fondo, la Sociedad Gestora, en representación y por cuenta del Fondo, y Bancaja celebraron un Contrato de Apertura de Cuenta a Tipo de Interés Garantizado (Cuenta de Tesorería). Con fecha 21 de noviembre de 2008, y tras la bajada de rating de Bancaja y en función de lo establecido en el Folleto de Constitución del Fondo, la Sociedad Gestora procedió a trasladar dicha Cuenta a CECA subrogándose éste a las condiciones que tenía con Bancaja. En virtud del Contrato de Apertura de Cuenta a Tipo de Interés Garantizado (Cuenta de Tesorería), se garantiza una rentabilidad variable a las cantidades depositadas por el Fondo a través de su Sociedad Gestora en una cuenta financiera en euros, denominada "Cuenta de Tesorería", abierta a nombre del Fondo por la Sociedad Gestora, donde serán depositadas todas las cantidades que reciba el Fondo.

El tipo de interés nominal anual, variable trimestralmente y con liquidación trimestral aplicable para cada periodo de devengo de intereses (diferente al Periodo de Devengo de Intereses establecido para los Bonos) por los saldos diarios positivos que resulten en la Cuenta de Tesorería, igual al Tipo de Interés de Referencia de los Bonos determinado para cada Periodo de Devengo de Intereses de los Bonos que coincida sustancialmente con cada periodo de intereses de la Cuenta de Tesorería. Los intereses se liquidarán al día de vencimiento de cada periodo de devengo de intereses en cada una de las fechas de liquidación, los días 8 de febrero, 8 de mayo, 8 de agosto y 8 de noviembre y se calcularán tomando como base: (i) los días efectivos existentes en cada periodo de devengo de intereses, y (ii) un año compuesto de trescientos sesenta (360) días.

Este contrato queda supeditado a que la calificación de CECA no descienda por debajo de P-1 o de F1, según las escalas de calificación de Moody's y de Fitch, según consta en el Folleto informativo y en la Escritura de Constitución del Fondo y de Emisión de los Bonos.

Al 31 de diciembre de 2010, la calificación crediticia de dicha entidad cumplía lo indicado anteriormente.

La Sociedad Gestora constituyó en la Fecha de Desembolso un Fondo de Reserva Inicial con cargo al desembolso de la suscripción de los Bonos de la Serie D (véase Nota 8), y posteriormente, en cada Fecha de Pago mantendrá su dotación en el importe del Fondo de Reserva Requerido y de acuerdo al Orden de Prelación de Pagos del Fondo.

Las características del Fondo de Reserva serán las siguientes:

- Importe:

1. El Fondo de Reserva se constituyó en la Fecha de Desembolso por un importe inicial igual a veintiocho millones ochocientos mil (28.800.000,00) euros.

Posteriormente a su constitución, en cada Fecha de Pago, deberá ser dotado hasta alcanzar el importe que se establece a continuación con cargo a los Fondos Disponibles de acuerdo con el Orden de Prelación de Pagos del Fondo.

2. El importe del Fondo de Reserva Requerido en cada fecha de pago será la menor de las siguientes cantidades:

i. Veintiocho millones ochocientos mil (28.800.000,00) euros.

ii. La cantidad mayor entre:

a) El 5,008% del Saldo de Principal Pendiente de las Series A1, A2, A3 (G), B y C.

b) b) Catorce millones cuatrocientos mil (14.400.000,00) de euros.

3. No obstante lo anterior, el Fondo de Reserva Requerido no se reducirá en la Fecha de Pago que corresponda y permanecerá en el importe del Fondo de Reserva Requerido en la Fecha de Pago precedente, cuando en la Fecha de Pago concorra cualquiera de las circunstancias siguientes:

- i) Que en la Fecha de Determinación precedente a la Fecha de Pago correspondiente, el importe a que ascienda el Saldo Vivo de los Préstamos Hipotecarios Morosos fuera superior al 1,00% del Saldo Vivo de los Préstamos Hipotecarios no Dudosos.
- ii) Que el Fondo de Reserva no se pudiera dotar en el importe del Fondo de Reserva Requerido en la Fecha de Pago correspondiente.
- iii) Que el margen medio que se suma al índice de referencia correspondiente para la determinación del tipo de interés nominal de los Préstamos Hipotecarios, ponderado por el principal pendiente de vencimiento de los Préstamos Hipotecarios fuera igual o inferior a 0,66%.
- iv) Que no hubieran transcurrido dos (2) años desde la fecha de constitución del Fondo.

- Rentabilidad.

El importe de dicho Fondo de Reserva permanecerá depositado en la Cuenta de Tesorería, remunerada en los términos del Contrato de Apertura de Cuenta a Tipo de Interés Garantizado (Cuenta de Tesorería).

- Destino.

El Fondo de Reserva se aplicará en cada Fecha de Pago al cumplimiento de obligaciones de pago del Fondo de acuerdo con el Orden de Prelación de Pagos y el Orden de Prelación de Pagos de Liquidación.

El importe del Fondo de Reserva asciende, al 31 de diciembre de 2010, a 9.266 miles de euros (17.699 miles de euros al 31 de diciembre de 2009), siendo el importe mínimo requerido 28.800 miles de euros al 31 de diciembre de 2010 (28.800 miles de euros al 31 de diciembre de 2009).

La rentabilidad media de la cuenta de tesorería, durante el ejercicio 2010, ha sido del 0,81% anual. El importe devengado por este concepto, durante el ejercicio 2010 ha ascendido a 183 miles de euros (1.025 miles de euros en 2009), que se incluyen en el saldo del epígrafe "Intereses y rendimientos asimilados – Otros activos financieros" de las cuentas de pérdidas y ganancias.

A continuación se detallan los cobros y pagos realizados por el Fondo durante el ejercicio 2010:

Liquidación de cobros y pagos del período	En miles de euros	
	Período	Acumulado
	Real	Real
Derechos de Crédito clasificados en el Activo:		
Cobros por amortizaciones ordinarias	22.792	220.117
Cobros por amortizaciones anticipadas	15.128	515.679
Cobros por intereses ordinarios	3.320	74.229
Cobros por intereses previamente impagados	1.646	24.666
Cobros por amortizaciones previamente impagadas	12.577	200.813
Otros cobros en especie	-	-
Otros cobros en efectivo	-	-
Series emitidas clasificadas en el Pasivo:		
Pagos por amortización ordinaria (Serie A1)	-	260.000
Pagos por amortización ordinaria (Serie A2)	-	185.000
Pagos por amortización ordinaria (Serie A3)	69.586	512.035
Pagos por amortización ordinaria (Serie B)	-	-
Pagos por amortización ordinaria (Serie C)	-	-
Pagos por amortización ordinaria (Serie D)	-	-
Pagos por intereses ordinarios (Serie A1)	-	4.623
Pagos por intereses ordinarios (Serie A2)	-	7.013
Pagos por intereses ordinarios (Serie A3)	1.265	61.375
Pagos por intereses ordinarios (Serie B)	646	8.295
Pagos por intereses ordinarios (Serie C)	314	3.460
Pagos por intereses ordinarios (Serie D)	-	2.552
Pagos por amortizaciones anticipadas (Serie A1)	-	-
Pagos por amortizaciones anticipadas (Serie A2)	-	-
Pagos por amortizaciones anticipadas (Serie A3)	-	-
Pagos por amortizaciones anticipadas (Serie B)	-	-
Pagos por amortizaciones anticipadas (Serie C)	-	-
Pagos por amortizaciones anticipadas (Serie D)	-	-
Pagos por amortización previamente impagada (Serie A1)	-	-
Pagos por amortización previamente impagada (Serie A2)	-	-
Pagos por amortización previamente impagada (Serie A3)	-	-
Pagos por amortización previamente impagada (Serie B)	-	-
Pagos por amortización previamente impagada (Serie C)	-	-
Pagos por amortización previamente impagada (Serie D)	-	-
Pagos por intereses previamente impagados (Serie A1)	-	-
Pagos por intereses previamente impagados (Serie A2)	-	-
Pagos por intereses previamente impagados (Serie A3)	-	-
Pagos por intereses previamente impagados (Serie B)	-	-
Pagos por intereses previamente impagados (Serie C)	-	-
Pagos por intereses previamente impagados (Serie D)	-	3.165
Pagos por amortización de préstamos subordinados	-	1.329
Pagos por intereses de préstamos subordinados	-	237
Otros pagos del período	2.294	11.576

8. Obligaciones y otros valores negociables

La Sociedad Gestora, en nombre y representación del Fondo, y con cargo al mismo, procedió en la fecha de constitución del Fondo a la emisión de Bonos por un valor total de 1.178.800 miles de euros, integrados por 11.788 Bonos de 100.000 euros de valor nominal cada uno, divididos en cuatro clases, la primera de ellas integrada por tres series, que tienen las siguientes características:

Concepto	Serie A1	Serie A2	Serie A3	Serie B	Serie C	Serie D
Importe nominal de la Emisión (miles de euros)	260.000	185.000	618.200	62.700	24.100	28.800
Importe nominal unitario (miles de euros)	100	100	100	100	100	100
Número de Bonos	2.600	1.850	6.182	627	241	288
Tipo de interés nominal	Euribor 3m + 0,03%	Euribor 3m + 0,07%	Euribor 3m + 0,12%	Euribor 3m + 0,28%	Euribor 3m + 0,55%	Euribor + 4,00%
Periodicidad de pago	Trimestral	Trimestral	Trimestral	Trimestral	Trimestral	Trimestral
Fechas de pago de intereses y amortización	14 de febrero, 14 de mayo, 14 de agosto y 14 de noviembre de cada año o, en su caso, el siguiente Día Hábil.					
Calificaciones Iniciales: Fitch / Moody's Actuales: Fitch / Moody's	AAA / Aaa	AAA / Aaa	AAA / Aaa AAA / Aa3	A / A2 BBB / Ba3	BBB / Baa3 CCC / Caa1	CCC / C C / C

El movimiento de los Bonos durante los ejercicios 2010 y 2009 ha sido el siguiente:

	Miles de Euros									
	Serie A (*)		Serie B		Serie C		Serie D		Total	
	Pasivo no Corriente	Pasivo Corriente	Pasivo no Corriente	Pasivo Corriente	Pasivo no corriente	Pasivo Corriente	Pasivo no Corriente	Pasivo Corriente	Pasivo no Corriente	Pasivo Corriente
Saldos a 1 enero de 2009	175.750	202.027	62.700	-	24.100	-	28.800	-	291.350	202.027
Amortizaciones	-	(202.027)	-	-	-	-	-	-	-	(202.027)
Trasposos	(40.966)	40.966	-	-	-	-	-	-	(40.966)	40.966
Saldos a 31 de diciembre de 2009	134.784	40.966	62.700	-	24.100	-	28.800	-	250.384	40.966
Amortización 15.02.2010	-	(22.841)	-	-	-	-	-	-	-	(22.841)
Amortización 14.05.2010	-	(16.142)	-	-	-	-	-	-	-	(16.142)
Amortización 16.08.2010	-	(14.045)	-	-	-	-	-	-	-	(14.045)
Amortización 15.11.2010	-	(16.557)	-	-	-	-	-	-	-	(16.557)
Trasposos	(57.701)	57.701	-	-	-	-	-	-	(57.701)	57.701
Saldos al 31 de diciembre de 2010	77.083	29.082	62.700	-	24.100	-	28.800	-	192.683	29.082

(*) Se corresponde a la Serie A3, ya que las series A1 y A2 están totalmente amortizadas.

El vencimiento de los bonos de todas las series se producirá en la fecha de vencimiento legal del Fondo, sin perjuicio de que se puedan amortizar previamente de acuerdo a las condiciones establecidas en el folleto de constitución del Fondo.

Los Fondos Disponibles para Amortización se aplicarán en cada Fecha de Pago a la amortización de las Series A1, A2, A3, B y C de conformidad con las siguientes reglas (“Distribución de los Fondos Disponibles para Amortización”):

1. Los Fondos Disponibles para Amortización se aplicarán secuencialmente, en primer lugar a la amortización de la Clase A (Series A1, A2 y A3) hasta su total amortización, en segundo lugar a la amortización de la Serie B hasta su total amortización y en tercer lugar a la amortización de la Serie C hasta su total amortización, sin perjuicio de lo dispuesto en las reglas 3 y 4 siguientes para la amortización a prorrata de las diferentes Series.
2. Los Fondos Disponibles para Amortización aplicados a la amortización de la Clase A (Series A1, A2 y A3), tanto en virtud de la regla 1 anterior como en virtud de las reglas 3 y 4 siguientes, se aplicarán de la forma siguiente:

2.1 Aplicación ordinaria en el siguiente orden:

- 1º. Amortización del principal de los Bonos de la Serie A1.
- 2º. Amortización del principal de los Bonos de la Serie A2 una vez hubieran sido totalmente amortizados los Bonos de la Serie A1.
- 3º. Amortización del principal de los Bonos de la Serie A3 una vez hubieran sido totalmente amortizados los Bonos de las Series A1 y A2.

Aplicación excepcional a prorrata de la Clase A (“Amortización a Prorrata de la Clase A”) si no se hubiera producido la amortización de la Serie A1 y/o de la Serie A2 en su totalidad se interrumpirá el orden de aplicación del apartado 2.1 anterior en caso de que en la Fecha de Determinación precedente a la Fecha de Pago correspondiente la proporción entre (i) el Saldo Vivo de los Préstamos no Morosos, incrementado en el importe de los ingresos percibidos por el reembolso del principal de los Préstamos durante el Periodo de Determinación precedente a la Fecha de Pago correspondiente, y (ii) la suma del Saldo de Principal Pendiente de la Clase A, fuera inferior o igual a 1.

En este supuesto, en la Fecha de Pago correspondiente, el importe de los Fondos Disponibles para Amortización aplicado a la amortización de la Clase A (Series A1, A2 y A3) se aplicará a la amortización de la Serie A1 y a la amortización de la Serie A2 y a la amortización de la Serie A3, distribuyéndose entre las mismas a prorrata directamente proporcional (i) al Saldo de Principal Pendiente de la Serie A1, (ii) al Saldo de Principal Pendiente de la Serie A2 y (iii) al Saldo de Principal Pendiente de la Serie A3, a la Fecha de Determinación precedente a la Fecha de Pago correspondiente.

3. No obstante aunque no hubiera sido amortizada la Clase A (Series A1, A2 y A3) en su totalidad, los Fondos Disponibles para Amortización se aplicarán también a la amortización de la Serie B y de la Serie C en la Fecha de Pago en la que se cumplan las circunstancias siguientes (“Condiciones para la Amortización a Prorrata”):
 - a) Para proceder a la amortización de la Serie B, que en la Fecha de Determinación precedente a la Fecha de Pago correspondiente:

- i) que el Saldo Principal Pendiente de la Serie B sea igual o mayor al 10,904% de la suma del Saldo Principal Pendiente de las Series A1, A2, A3, B y C, y
 - ii) que el Saldo Vivo de los Préstamos Morosos no exceda del 1,25% del Saldo Vivo de los Préstamos no Dudosos.
- b) Para proceder a la amortización de la Serie C, que en la Fecha de Determinación precedente a la Fecha de Pago correspondiente:
- i) que el Saldo de Principal Pendiente de la Serie C sea igual o mayor al 4,191% de la suma del Saldo de Principal Pendiente de las Series A1, A2, A3, B y C y
 - ii) que el Saldo Vivo de los Préstamos Morosos no exceda del 1,00% del Saldo Vivo de los Préstamos no Dudosos.
- c) Adicionalmente, para proceder a la amortización de la Serie B y, en su caso, de la Serie C:
- i) que el importe del Fondo de Reserva Requerido haya sido dotado en su totalidad en la Fecha de Pago anterior, y
 - ii) que en la Fecha de Determinación precedente a la Fecha de Pago correspondiente, el importe del Saldo Vivo de los Préstamos sea igual o superior al 10 por ciento del Saldo Vivo inicial a la constitución del Fondo.

4. En caso de ser de aplicación en una Fecha de Pago la amortización de la Serie B y, en su caso de la Serie C, según lo previsto en la regla 3 anterior, los Fondos Disponibles para Amortización se aplicarán también a la amortización de la Serie B, y en su caso de la Serie C de modo tal que (i) el Saldo de Principal Pendiente de la Serie B, o el de la Serie C, con relación a (ii) la suma del Saldo de Principal Pendiente de las Series A1, A2, A3, B y C, se mantengan, respectivamente, en El 10,904% o en el 4,194% o porcentajes superiores a éstos lo más próximos posibles.

Los Bonos están representados en anotaciones en cuenta y están registrados en la Sociedad de Gestión de los Sistemas de Registro, Compensación y Liquidación de Valores, S.A. y cotizan en AIAF Mercado de Renta Fija.

El tipo de interés nominal medio de los Bonos, durante el ejercicio 2010, ha sido del 1,43% (2,33% en 2009). Durante el ejercicio 2010 se han devengado intereses de los Bonos de Titulización por importe de 3.638 miles de euros (8.649 miles de euros en el ejercicio 2009), de los que 1.890 miles de euros se encuentran pendientes de pago al 31 de diciembre de 2010 (479 miles de euros al 31 de diciembre de 2009), estando registrados en el epígrafe de "Obligaciones y otros valores negociables – Intereses y gastos devengados no vencidos" del pasivo del balance.

Adicionalmente, al 31 de diciembre de 2010, el epígrafe "Obligaciones y otros valores negociables – Intereses y gastos devengados no vencidos" del pasivo del balance recoge, por importe de 1.184 miles de euros, intereses vencidos e impagados (véase Nota 11).

En las fechas de 15 de febrero, 14 de mayo, 16 de agosto y 15 de noviembre, el Fondo no pagó intereses de bonos devengados y vencidos por un importe de 343, 328, 352 y 356 miles de euros, respectivamente.

Correcciones de valor por repercusión de pérdidas

Durante los ejercicios 2010 y 2009, el Fondo ha procedido a la imputación, en esta cuenta de pasivo, del margen de intermediación negativo obtenido en dichos ejercicios (véanse Notas 1 y 3-g). A continuación se muestra el movimiento que se ha producido en el saldo de estas correcciones de valor, durante los ejercicios 2010 y 2009:

	Miles de Euros	
	2010	2009
Saldos al inicio del ejercicio	(2.664)	-
Repercusión de pérdidas	(6.523)	(2.664)
Repercusión de ganancias	-	-
Saldos al cierre del ejercicio	(9.187)	(2.664)

9. Deudas con entidades de crédito

La Sociedad Gestora celebró, en representación y por cuenta del Fondo, con BANCAJA un contrato de préstamo de carácter mercantil por importe de (5.150.000,00) euros (el "Contrato de Préstamo para Gastos Iniciales"). La entrega del importe del Préstamo para Gastos Iniciales se realizará en la Fecha de Desembolso y será destinado a financiar los gastos de constitución del Fondo y de emisión y admisión de los Bonos y a cubrir el desfase temporal existente entre el cobro de intereses de los Préstamos y el pago de intereses de los Bonos en la primera Fecha de Pago.

El principal del Préstamo para Gastos Iniciales pendiente de reembolso devengará un interés nominal anual variable, determinado trimestralmente para cada Periodo de Devengo de Intereses, que será el que resulte de sumar: (i) el Tipo de Interés de Referencia determinado para los Bonos, y (ii) un margen del 2,00%. Estos intereses se abonarán únicamente si el Fondo dispusiese de liquidez suficiente de acuerdo con el Orden de Prelación de Pagos o el Orden de Prelación de Pagos de Liquidación, según corresponda. Los intereses se liquidarán y serán exigibles al día de vencimiento de cada Periodo de Devengo de Intereses en cada una de las Fechas de Pago, y se calcularán tomando como base: (i) los días efectivos existentes en cada Periodo de Devengo de Intereses y (ii) un año compuesto por trescientos sesenta (360) días.

Los intereses se abonarán en la Fecha de Pago correspondiente siempre que el Fondo disponga de liquidez suficiente de acuerdo con el Orden de Prelación de Pagos o, llegado el caso, con el Orden de Prelación de Pagos de Liquidación.

En los ejercicios 2010 y 2009 no se han producido amortizaciones del Préstamo.

Durante el ejercicio 2010 se han devengado intereses de dicho préstamo por importe de 108 miles de euros (141 miles de euros en el ejercicio 2009), de los que 604 miles de euros se encuentran pendientes de pago al 31 de diciembre de 2010 (496 miles a 31 de diciembre de 2009), estando registrados en el epígrafe de "Deudas con Entidades de Crédito – Intereses y gastos devengados no vencidos" del pasivo del balance.

Correcciones de valor por repercusión de pérdidas

Durante los ejercicios 2010 y 2009, el Fondo ha procedido a la imputación, en esta cuenta de pasivo, del margen de intermediación negativo obtenido en dichos ejercicios (véanse Notas 1 y 3-g). A continuación se muestra el movimiento que se ha producido en el saldo de estas correcciones de valor, durante los ejercicios 2010 y 2009:

	Miles de Euros	
	2010	2009
Saldos al inicio del ejercicio	(4.304)	-
Repercusión de pérdidas	(121)	(4.304)
Repercusión de ganancias	-	-
Saldos al cierre del ejercicio	(4.425)	(4304)

10. Ajustes por periodificaciones de pasivo

La composición del saldo de este epígrafe del pasivo del balance al 31 de diciembre de 2010 y 2009 es la siguiente:

	Miles de Euros	
	2010	2009
Comisiones	8	9
Sociedad Gestora	7	8
Administrador	139	115
Agente financiero	1	1
Variable – realizada	1.083	1.083
Variable - no realizada	-	-
Corrección de valor por repercusión de pérdidas (*)	(1.222)	(1.198)
Otras comisiones	-	-
Otros	4	4
Saldo al cierre del ejercicio	12	13

(*) Repercusión de la parte correspondiente del margen de intermediación negativo aplicada a las comisiones con el cedente (comisión variable y comisión de administración) pendientes de liquidar.

Las condiciones específicas por comisiones en relación con los contratos establecidos se detallan a continuación:

- Comisión variable / Margen de intermediación financiera

La Sociedad Gestora, en representación y por cuenta del Fondo, remunera a Bancaja por el proceso de intermediación financiera desarrollado.

La remuneración a Bancaja consiste en el pago de una remuneración variable y subordinada (el "Margen de intermediación Financiera") que se determinará y devengará al vencimiento de cada periodo trimestral que comprenderá, los tres meses naturales anteriores a cada Fecha de Pago, en una cuantía igual a la diferencia positiva, si la hubiere, entre los ingresos y gastos, incluidas las pérdidas de ejercicios anteriores si las hubiere, devengados por el Fondo de acuerdo con su contabilidad y previos al cierre de los meses de marzo, junio, septiembre y diciembre que corresponden al último mes de cada periodo trimestral.

De acuerdo con lo anterior, el Fondo no ha abonado a la Entidad Cedente importe alguno por este concepto.

- Comisión de la Sociedad Gestora

La Sociedad Gestora percibirá una comisión periódica sobre el Saldo de Principal Pendiente de la Emisión de Bonos que se devengará diariamente desde la constitución del Fondo hasta su extinción y se liquidará y pagará por Periodos de Devengo de Intereses vencidos en cada una de las Fechas de Pago.

La comisión periódica en cada Fecha de Pago será igual al resultado de sumar la parte variable y la parte fija siguientes:

- Parte variable del 0,0125% anual sobre la suma del Saldo de Principal Pendiente de las Series A1, A2, A3, B y C en la Fecha de Determinación precedente a la Fecha de Pago correspondiente y calculada sobre los días efectivos transcurridos de cada Periodo de Devengo de Intereses que finaliza en dicha Fecha de Pago y sobre la base de un año compuesto de 360 días.
- Importe fijo de siete mil quinientos (7.500,00) euros en cada una de las Fechas de Pago.

En todo caso, el importe de esta comisión periódica en cada una de las Fechas de Pago no podrá ser superior a treinta y tres mil setecientos cincuenta (33.750,00) euros.

Si en una Fecha de Pago el Fondo no dispusiera de liquidez suficiente para satisfacer la comisión citada, la cantidad debida generará un interés igual al Tipo de Interés de Referencia de los Bonos, que se abonará en la siguiente Fecha de Pago, de conformidad con el Orden de Prelación de Pagos.

- Comisión del agente financiero

En contraprestación a los servicios a realizar por el Agente de Pagos, el Fondo le satisfará al mismo, en cada Fecha de Pago durante la vigencia del Contrato, una comisión de mil quinientos (1.500,00) euros, incrementada en el Impuesto de Valor Añadido en caso de no exención, que se pagará siempre que el Fondo disponga de liquidez suficiente y de acuerdo con el Orden de Prelación de Pagos del Fondo, o, llegado el caso, con el Orden de Prelación de Pagos de Liquidación.

- Comisión del Administrador de los Derechos de Crédito

Bancaja como contraprestación por la custodia, administración y gestión de los Préstamos Hipotecarios y el depósito de los títulos representativos de los Certificados de Transmisión de Hipoteca, tendrá derecho a recibir por periodos vencidos en cada una de las Fechas de Pago y durante el periodo de vigencia del Contrato, una comisión de administración subordinada igual al 0,01% anual, incluido el Impuesto sobre el Valor Añadido en caso de no gozar exención del mismo, que se devengará sobre los días efectivos transcurridos y sobre el Saldo Vivo medio diario de los Préstamos Hipotecarios que administre durante cada Periodo de Devengo de Intereses.

11. Acreedores y otras cuentas a pagar

La composición del saldo de este epígrafe del pasivo del balance, al 31 de diciembre de 2010 y 2009, es la siguiente:

	Miles de Euros	
	2010	2009
Intereses vencidos de bonos(*)	-	1.184
Retenciones pendientes de liquidar con Hacienda Publica	1	2
Otros acreedores	183	448
	184	1.634

(*) Al 31 de diciembre de 2010, este concepto se incluye dentro del epígrafe "Pasivos financieros a corto plazo – Obligaciones y otros valores negociables – Intereses y gastos devengados no vencidos" del balance del Fondo por importe de 1.184 miles de euros (Nota 8).

Al 31 de diciembre de 2010 el Fondo no tenía ningún importe significativo pendiente de pago a sus proveedores en operaciones comerciales que a dicha fecha acumulara un plazo superior al plazo legal de pago.

12. Ajustes repercutidos en balance de ingresos y gastos reconocidos

Este epígrafe del pasivo del balance recoge el importe de las variaciones del valor razonable de los activos clasificados como derivados de cobertura que, conforme a lo dispuesto en la Nota 2, deben registrarse en este epígrafe del pasivo de dicho balance. Dichas variaciones se registran en la cuenta de pérdidas y ganancias cuando se produzca su extinción o realización. Su movimiento, durante los ejercicios 2010 y 2009, se muestra a continuación.

	Miles de Euros	
	2010	2009
Saldos al inicio del ejercicio	(783)	3.870
Ajustes repercutidos gastos de constitución	-	302
Ajustes repercutidos por coberturas de flujos de efectivo (véase Nota 15)	(98)	(4.955)
Saldos al cierre del ejercicio	(881)	(783)

13. Otros gastos de explotación

El saldo del epígrafe “Otros gastos de explotación – Servicios exteriores – Servicios de profesionales independientes” de las cuentas de pérdidas y ganancias incluye 2 miles de euros satisfechos por el Fondo en concepto de auditoría de sus cuentas anuales del ejercicio 2010 (2 miles de euros en el ejercicio 2009), único servicio prestado por dicho auditor.

14. Situación fiscal

El Fondo tiene sujetos a inspección fiscal todos los impuestos que le son de aplicación correspondiente a los últimos cuatro ejercicios. En opinión de los Administradores de su Sociedad Gestora, la posibilidad de que se materialicen pasivos fiscales correspondientes a los ejercicios sujetos a inspección es remota y, en cualquier caso, la deuda tributaria que de ellos pudiera derivarse no afectaría significativamente a las cuentas anuales.

Según se indica en la Nota 3-h, en los ejercicios 2010 y 2009 se han equilibrado los ingresos y los gastos del Fondo, por lo que no ha procedido liquidar cuota alguna por el Impuesto sobre Beneficios.

15. Derivados de cobertura

La Sociedad Gestora celebró, en representación y por cuenta del Fondo, con JP MORGAN CHASE, tres contratos de permuta financiera de tipos de interés variables (los “Contratos de Permuta de Intereses” o las “Permutas de Intereses”) a celebrar bajo el modelo de contrato marco ISDA Master Agreement (Multicurrency-Cross Border) de 1992 y las definiciones del año 2000 (ISDA 2000 Definitions) de la International Swap Dealers Association, Inc, (“ISDA”) (el “Contrato Marco”), cuyas características más relevantes se describen a continuación.

- Contrato de permuta de intereses Anual

El tipo de interés a pagar por el Fondo (Parte A), será para cada subperíodo de cálculo, el resultado de la suma ponderada de los doce (12) Euribor 12 meses fijados en doce (12) Fechas de Referencia (Anual) desde la cuarta a la decimoquinta, ambas incluidas, precedentes al mes de la fecha final del subperíodo de cálculo para la Parte A correspondiente y calculada de la siguiente manera: (0,1149 x Euribor 12 meses de enero) + (0,0978 x Euribor 12 meses de febrero) + (0,0847 x Euribor 12 meses de marzo) + (0,0995 x Euribor 12 meses de abril) + (0,0805 x Euribor 12 meses de mayo) + (0,0517 x Euribor 12 meses de junio) + (0,0771 x Euribor 12 meses de julio) + (0,0645 x Euribor 12 meses de agosto) + (0,0736 x Euribor 12 meses de septiembre) + (0,1005 x Euribor 12 meses de octubre) + (0,0770 x Euribor 12 meses de noviembre) + (0,0782 x Euribor 12 meses de diciembre).

El tipo de interés a pagar por JPMorgan Chase (Parte B) en cada periodo de liquidación será el tipo de interés, expresado en tanto por ciento, que resulte de restar (i) el Tipo de Interés de Referencia determinado para los Bonos correspondiente al Periodo de Devengo de Intereses coincidente con el periodo de liquidación correspondiente (ii) un margen del -0,1750%.

El notional del contrato de permuta financiera será para cada periodo de cálculo el Saldo Vivo de los Préstamos no Dudosos con revisión anual del tipo de interés en la Fecha de Determinación anterior al primer día del periodo de cálculo de la Parte B en curso. Excepcionalmente, el Importe Notional (Anual) para el primer periodo de cálculo será el Saldo Vivo de los Préstamos no Dudosos con revisión anual del tipo de interés a la fecha de constitución del Fondo. Contrato de permuta de intereses Semestral

- Contrato de permuta de intereses Semestral

El tipo de interés a pagar por el Fondo (Parte A), será para cada subperíodo de cálculo, el resultado de la suma ponderada de los seis (6) Euribor 12 meses fijados en seis (6) Fechas de Referencia (Semestral) desde la cuarta a la novena, ambas incluidas, precedentes al mes de la fecha final del subperíodo de cálculo para la Parte A correspondiente y calculada de la siguiente manera: (0,3761 x Euribor 12 meses de enero) + (0,1520 x Euribor 12 meses de febrero)+ (0,1400 x Euribor 12 meses de marzo) + (0,1504 x Euribor 12 meses de abril)+ (0,0876 x Euribor 12 meses de mayo)+ (0,0939 x Euribor 12 meses de junio)+ (0,3761 x Euribor 12 meses de julio)+ (0,1520 x Euribor 12 meses de agosto)+ (0,1400 x Euribor 12 meses de septiembre)+ (0,1504 x Euribor 12 meses de octubre)+ (0,0876 x Euribor 12 meses de noviembre)+ (0,0939 x Euribor 12 meses de diciembre).

El tipo de interés a pagar por JPMorgan Chase (Parte B) será para cada periodo de liquidación el tipo de interés, expresado en tanto por ciento, que resulte de restar (i) el Tipo de Interés de Referencia determinado para los Bonos correspondiente al Periodo de Devengo de Intereses coincidente con el periodo de liquidación correspondiente (ii) un margen del -0,0350%.

El nomenclador del contrato de permuta financiera será para cada periodo de cálculo el Saldo Vivo de los Préstamos no Dudosos con revisión semestral del tipo de interés en la Fecha de Determinación anterior al primer día del periodo de cálculo de la Parte B en curso. Excepcionalmente, el Importe Nomenclador (Semestral) para el primer periodo de cálculo será el Saldo Vivo de los Préstamos no Dudosos con revisión semestral del tipo de interés a la fecha de constitución del Fondo.

- Contrato de permuta de intereses Semestral

El tipo de interés a pagar por el Fondo (Parte A), será para cada subperíodo de cálculo, la suma ponderada de los tres (3) Euribor 3 meses fijados en tres (3) Fechas de Referencia (Trimestral) desde la segunda a la cuarta, ambas incluidas, precedentes al mes de la fecha final del subperíodo de cálculo para la Parte A correspondiente y calculada de la siguiente manera: (0,3965 x Euribor 3 meses de enero)+ (0,2549 x Euribor 3 meses de febrero) + (0,3486 x Euribor 3 meses de marzo)+ (0,3965 x Euribor 3 meses de abril)+ (0,2549 x Euribor 3 meses de mayo)+ (0,3486 x Euribor 3 meses de junio)+ (0,3965 x Euribor 3 meses de julio)+ (0,2549 x Euribor 3 meses de agosto)+ (0,3486 x Euribor 3 meses de septiembre)+ (0,3965 x Euribor 3 meses de octubre)+ (0,2549 x Euribor 3 meses de noviembre)+ (0,3486 x Euribor 3 meses de diciembre).

El tipo de interés a pagar por JPMorgan Chase (Parte B) será para cada periodo de liquidación el tipo de interés, expresado en tanto por ciento, que resulte de restar (i) el Tipo de Interés de Referencia determinado para los Bonos correspondiente al Periodo de Devengo de Intereses coincidente con el periodo de liquidación correspondiente (ii) un margen del -0,0670%.

El resultado neto de este contrato, correspondiente al ejercicio 2010, ha sido un gasto por importe de 1.704 miles de euros, que figuran registrados en el saldo del epígrafe "Intereses y rendimientos asimilados- Otros pasivos financieros" de la cuenta de pérdidas y ganancias (6.423 miles de euros de gasto en el ejercicio 2009), de los que 124 miles de euros estaban pendientes de pago al 31 de diciembre de 2010 (649 miles de euros pendientes de pago al 31 de diciembre de 2009).

A continuación se presenta un desglose, por tipos de riesgos cubiertos, del valor razonable pasivo de los derivados designados como de cobertura contable, al 31 de diciembre de 2010 y 2009:

	Miles de Euros	
	2010	2009
Coberturas de flujos de efectivo		
<i>De los que: Reconocidos directamente en el balance (Nota 12)</i>	881	783
	881	783

16. Gestión del riesgo

La actividad del Fondo está expuesta a la asunción de uno o varios tipos de riesgos financieros, habiendo siendo sus diferentes componentes objeto de análisis y evaluación durante su estructuración con el fin de dotarle de diferentes operaciones de mejora de crédito y de mecanismos operativos adecuados para distribuir y reducir la

exposición a dichos riesgos. Así pues, las políticas y procedimientos de gestión de los riesgos financieros del Fondo se encuentran establecidos de forma explícita y limitada en la propia escritura de constitución del Fondo, asimismo recogidos en el folleto informativo inscrito en los registros oficiales de la Comisión Nacional del Mercado de Valores previamente a su constitución, de forma tal que con posterioridad la Sociedad Gestora, ni ninguna entidad, tiene poder de decisión en relación a la operativa del Fondo, limitándose a la gestión y administración del mismo poniendo en funcionamiento las operaciones financieras de mejora de crédito y de servicios y los mecanismos operativos establecidos.

A estos efectos la Sociedad Gestora tiene establecidos con el Administrador / Cedente de los activos determinados protocolos de información con periodicidad diaria y mensual que le proporciona información exhaustiva de los activos titulizados de cara al seguimiento y control de los mismos.

Las operaciones financieras de mejora contratadas por la Sociedad Gestora, en nombre y representación del Fondo, con el objeto de minorar y distribuir el riesgo de impago de los Bonos emitidos por el Fondo son las siguientes:

	Contraparte
<ul style="list-style-type: none"> • Apertura de Cuenta a Tipo de Interés Garantizado (Cuenta de Tesorería) Mitiga parcialmente la merma de rentabilidad de la liquidez del Fondo por el desfase temporal entre los ingresos percibidos diariamente de los Préstamos hasta que se produce el pago de los intereses y reembolso de principal de los Bonos en la Fecha de Pago inmediatamente posterior. 	CECA (actual) Bancaja * (inicial)
<ul style="list-style-type: none"> • Bonos de la Serie D Mitiga el riesgo de crédito por la morosidad y falencia de los Préstamos. 	Bancaja *
<ul style="list-style-type: none"> • Permuta Financiera de Intereses Mitiga el riesgo de tipo de interés que tiene lugar en el Fondo por el hecho de encontrarse los Préstamos sometidos a intereses variables con diferentes índices de referencia y diferentes periodos de revisión y de liquidación a los intereses variables establecidos para los Bonos referenciados al Euribor a 3 meses y con periodos de devengo y liquidación trimestrales 	JP Morgan Chase

* Entidad Cedente de los derechos de crédito agrupados en el Fondo

Los riesgos financieros más significativos relacionados con la actividad del Fondo son:

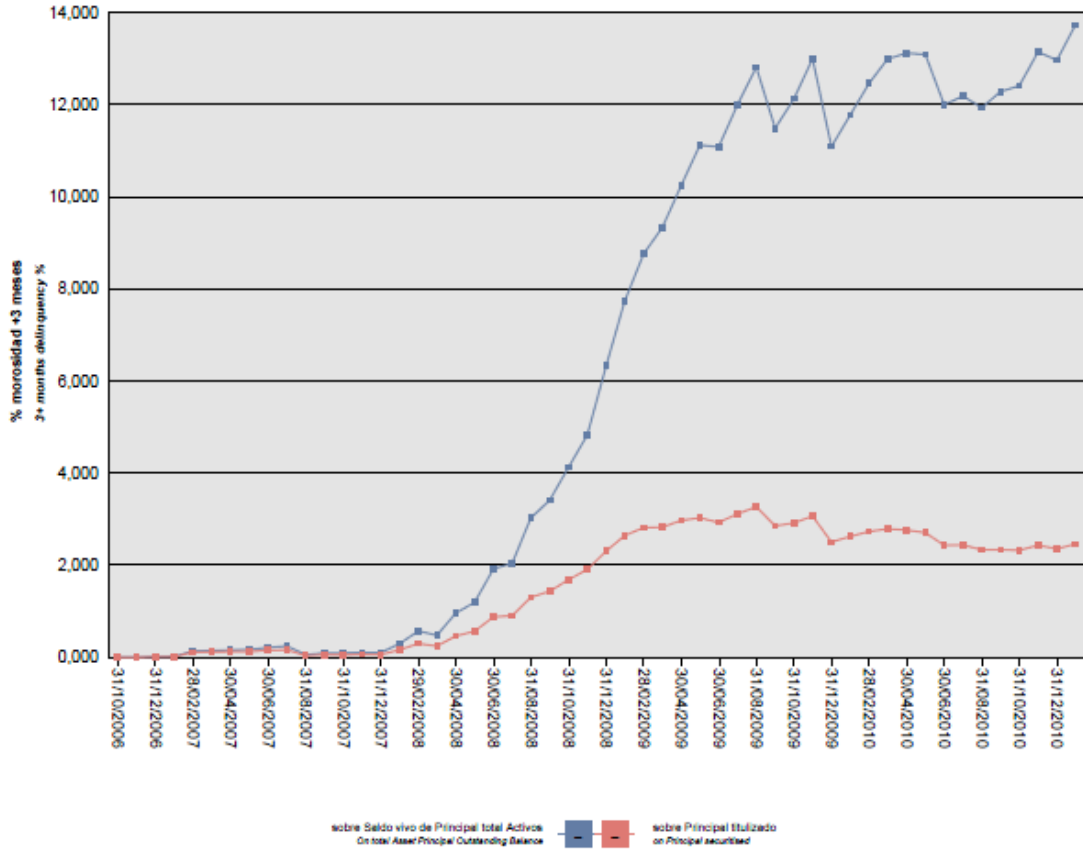
– Riesgo de crédito:

Las principales exposiciones al riesgo de crédito son la morosidad y falencia de los derechos de crédito titulizados y el de contrapartida respecto de determinadas operaciones y servicios financieros contratados por el Fondo.

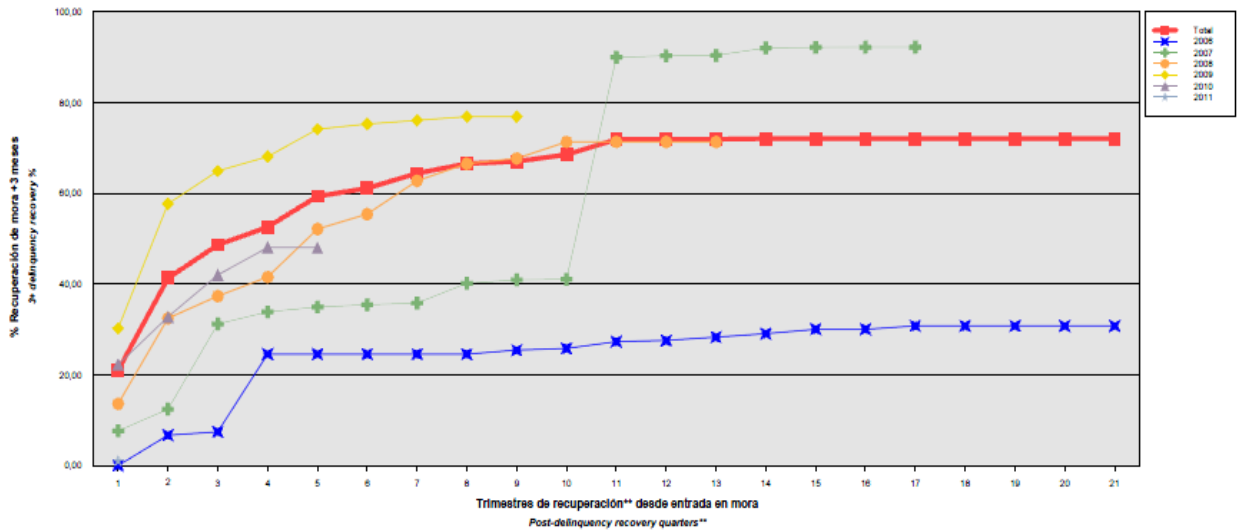
Para minimizar el riesgo de morosidad y falencia de los activos titulizados el Fondo cuenta con el importe de los Bonos de la Serie D destinado a la constitución del Fondo de Reserva Inicial y depositado en la Cuenta de Tesorería (véase Nota 7).

Asimismo, la subordinación y postergación en el pago de intereses y de reembolso de principal entre los Bonos de las diferentes Series que se deriva del lugar que ocupan en la aplicación de los Fondos Disponibles así como de las reglas de Distribución de los Fondos Disponibles para Amortización del Orden de Prelación de Pagos, o en la aplicación de los Fondos Disponibles de Liquidación del Orden de Prelación de Pagos de Liquidación constituyen un mecanismo diferenciado de protección entre las Series.

Al 31 de diciembre de 2010 la tasa de morosidad de los derechos de crédito titulizados asciende al 12,96% del principal total de los activos, cuya evolución se muestra en el siguiente gráfico:



Asimismo, la evolución de la tasa de recuperación de los derechos de crédito titulizados morosos muestra en el siguiente gráfico al 31 de diciembre de 2010:



Para mitigar el riesgo de contrapartida motivado por un posible descenso en las calificaciones crediticias otorgadas por las Agencias de Calificación a las entidades de contrapartida de las diferentes operaciones y servicios financieros, se establecen, dependiendo de los términos contractuales, determinadas actuaciones como son:

- a) Aval a la contraparte por una tercera entidad con unas calificaciones crediticias mínima requerida, según las escalas de calificación de las Agencias de Calificación, que garantice el cumplimiento de las obligaciones contractuales de la contraparte, durante el tiempo que se mantenga la situación de pérdida de la calificación.
- b) Sustitución de la contraparte por una tercera entidad con unas calificaciones crediticias mínimas requeridas, según las escalas de calificación de las Agencias de Calificación.
- c) Garantía pignoratícia a favor del Fondo sobre activos financieros de calidad crediticia no inferior a la de la Deuda Pública del Estado español en la Fecha de Desembolso y liquidez similar, por importe suficiente para garantizar los compromisos de la contraparte.
- d) Inversión de los saldos depositados objeto del contrato, en activos de renta fija en euros a corto plazo emitidos por entidades que como mínimo cuenten con las calificaciones mínimas requeridas.
- e) Constitución por la contraparte de depósitos de efectivo o de valores a favor del Fondo por importes determinados en cada momento, en garantía del cumplimiento de las obligaciones contractuales de la contraparte efectuados en una entidad con unas calificaciones crediticias mínimas requeridas, según las escalas de calificación de las Agencias de Calificación.

A este respecto, con motivo del descenso de las calificaciones crediticias otorgadas a Bancaja por las Agencias de Calificación, la Sociedad Gestora por cuenta del Fondo ha suscrito los contratos de subrogación y novación modificativa no extintiva en sustitución de Bancaja, que a continuación se detallan con indicación de las entidades de contrapartida:

- | | |
|--|---------------------------------|
| | Contraparte |
| • Apertura de Cuenta a Tipo de Interés Garantizado (Cuenta de Tesorería) | CECA |
| • Agencia de Pagos de los Bonos | Banco Cooperativo Español, S.A. |

– Riesgo de concentración:

La exposición al riesgo surge por la concentración geográfica respecto de los deudores de los derechos de crédito cedidos al Fondo, A cuyo nivel de concentración, una situación de cualquier índole que tenga un efecto negativo sobre las diferentes áreas geográficas, pudiera afectar a los pagos de los derechos de crédito que respaldan la emisión de los Bonos de Titulización del Fondo.

La distribución geográfica según la región o comunidad donde se ubica el inmueble objeto de la garantía hipotecaria a 31 de diciembre de 2010 se presenta en el siguiente cuadro:

	2010			2009		
	Núm	Importe	%	Núm	Importe	%
Andalucía	45	20.182.975,20	9,65	54	25.042.776,08	9,65
Aragón	7	1.563.211,90	0,75	12	1.745.950,37	0,67
Islas Baleares	25	7.097.547,21	3,39	33	8.185.727,30	3,15
Canarias	9	2.257.771,07	1,08	13	3.916.210,54	1,51
Cantabria	2	2.263.718,46	1,08	2	2.457.256,19	0,95
Castilla y León	39	13.423.493,02	6,42	42	15.413.955,84	5,94
Castilla-La Mancha	26	5.785.032,11	2,77	44	7.242.372,79	2,79
Cataluña	94	30.081.278,90	14,39	123	34.476.403,70	13,28
Galicia	13	3.496.782,21	1,67	16	3.887.928,48	1,50
Madrid	48	24.691.957,25	11,81	69	29.711.564,96	11,45
Murcia	18	6.582.951,15	3,15	20	9.319.672,51	3,59
Navarra	2	31.803,39	0,02	3	462.159,35	0,18
La Rioja	4	1.535.165,20	0,73	4	1.770.379,03	0,68
Comunidad Valenciana	507	89.434.535,13	42,78	753	115.045.931,23	44,32
País Vasco	5	633.370,12	0,30	10	881.025,79	0,34
Total	844	209.061.592,32	100,0	1.198	259.559.314,16	100,0

– Riesgo de tipo de interés:

La exposición surge como consecuencia de la variación de los tipos de interés los Préstamos adquiridos por el Fondo, cuya determinación se realiza, generalmente con una periodicidad diferente a la de los pasivos emitidos por el Fondo además de hallarse aquellos referenciados a índices diferentes de estos.

Mediante la Permuta Financiera se mitiga parcialmente el riesgo de tipo de interés que tiene lugar en el Fondo por el hecho de encontrarse los Préstamos sometidos a intereses variables con diferentes índices de referencia y diferentes periodos de revisión y de liquidación a los intereses variables establecidos para los Bonos referenciados al Euribor a 3 meses y con periodos de devengo y liquidación trimestrales. Las características de dicha operación se muestran en la Nota 15.

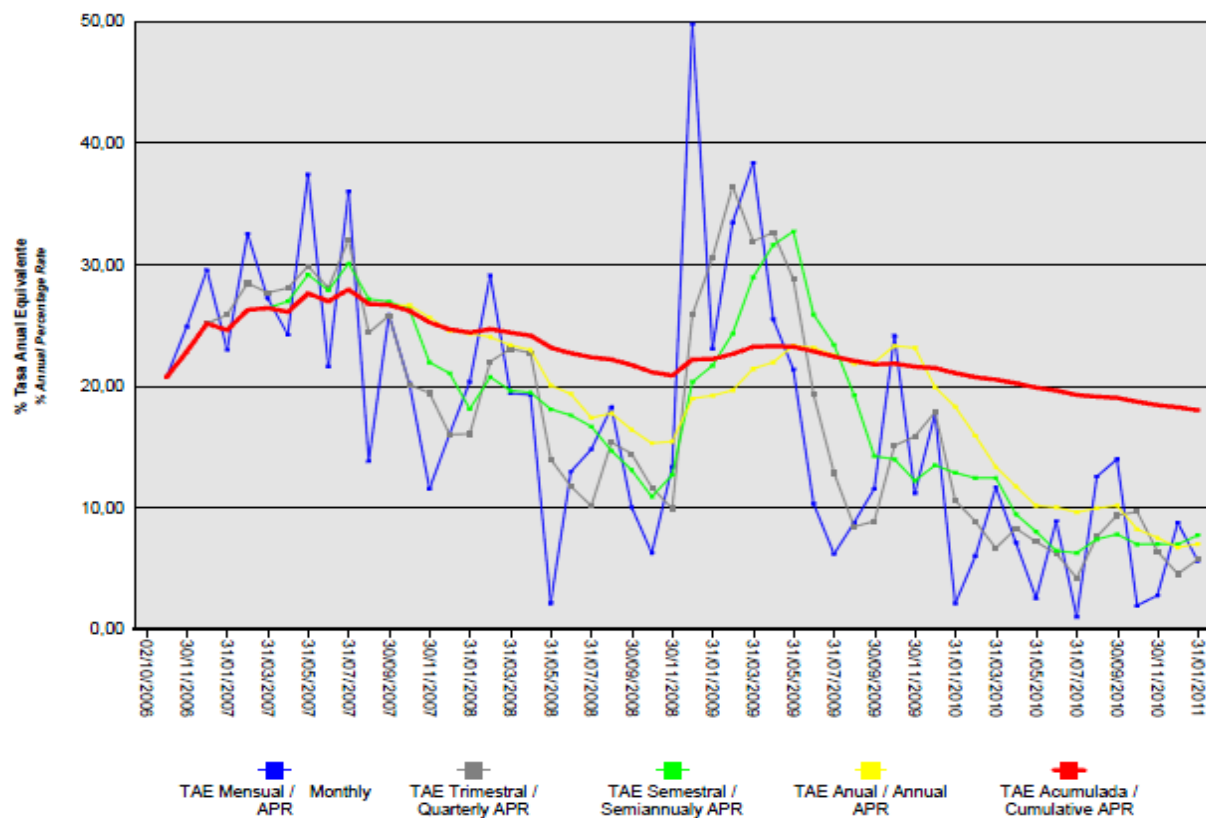
De la misma manera a través de Apertura de Cuenta a Tipo de Interés Garantizado (Cuenta de Tesorería) se mitiga parcialmente la merma de rentabilidad de la liquidez del Fondo por el desfase temporal entre los ingresos percibidos diariamente de los Préstamos hasta que se produce el pago de los intereses y reembolso de principal de los Bonos en la Fecha de Pago inmediatamente posterior.

– Riesgo de amortización anticipada:

La exposición surge como consecuencia de que los Préstamos agrupados en el Fondo serán amortizados anticipadamente cuando los Deudores reembolsen anticipadamente la parte del capital pendiente de vencimiento de los Préstamos, o en caso de ser subrogado BANCAJA en los correspondientes Préstamos por otra entidad financiera habilitada al efecto o en virtud de cualquier otra causa que produzca el mismo efecto.

El riesgo que supondrá dicha amortización anticipada se traspasará trimestralmente, en cada Fecha de Pago, a los titulares de los Bonos mediante la amortización parcial de los mismos.

La evolución de la tasa de amortización anticipada de los derechos de crédito titulizados muestra en el siguiente gráfico al 31 de diciembre de 2010:



PYME Bancaja 5 Fondo de Titulización de Activos

Informe de Gestión correspondiente al ejercicio anual terminado el 31 de diciembre de 2010

PYME BANCAJA 5 Fondo de Titulización de Activos (en adelante el "Fondo"), se constituyó mediante escritura pública otorgada el 2 de octubre de 2006 por Europea de Titulización, S.A., Sociedad Gestora de Fondos de Titulización, agrupando los derechos de crédito de 1.038 Certificados de Transmisión de Hipoteca y 2.010 Préstamos no Hipotecarios (conjuntamente los "Préstamos") concedidos por Caja de Ahorros de Valencia, Castellón y Alicante, Bancaja (en adelante "Bancaja") a pequeñas y medianas empresas no financieras domiciliadas en España, conforme a las características individuales de cada uno de ellos, por un importe total de 1.150.017.948,45 euros.

Asimismo, con fecha 28 de septiembre de 2006, se procedió a la emisión de los Bonos de Titulización por un importe nominal total de 1.178.800.000,00 euros integrados por 2.600 Bonos de la Serie A1, 1.850 Bonos de la Serie A2, 6.182 Bonos de la Serie A3, 627 Bonos de la Serie B, 241 Bonos de la Serie C y 288 Bonos de la Serie D, representados en anotaciones en cuenta de 100.000,00 euros de valor unitario.

El 28 de septiembre de 2006, la Comisión Nacional del Mercado de Valores verificó e inscribió en los registros oficiales los documentos acreditativos y el folleto informativo correspondientes a la constitución del Fondo y la emisión de Bonos de Titulización.

La constitución del Fondo y la emisión de los Bonos se realizó al amparo de la Orden 28 de diciembre de 2001 sobre los Convenios de Promoción de Fondos de Titulización de Activos para favorecer la financiación empresarial, y están sujetos al régimen legal previsto por el Real Decreto 926/1998, de 14 de mayo, por el que se regulan los fondos de titulización de activos y las sociedades gestoras de fondos de titulización (el "Real Decreto 926/1998"), por la Ley 19/1992, de 7 de julio, sobre Régimen de Sociedades y Fondos de Inversión Inmobiliaria y sobre Fondos de Titulación Hipotecaria, en cuanto a lo no contemplado en el Real Decreto 926/1998 y en tanto resulte de aplicación, por la Ley 24/1998, de 28 de julio, del Mercado de Valores, en lo referente a su supervisión, inspección y sanción, en las demás disposiciones legales y reglamentarias en vigor que resulten de aplicación en cada momento.

El Fondo constituye un patrimonio separado, carente de personalidad jurídica, y tiene el carácter de cerrado, integrado, en cuanto a su activo, por los Préstamos que agrupa en el momento de la constitución y la Cuenta de Tesorería, que incluye el Fondo de Reserva, y en cuanto a su pasivo, por los Bonos emitidos y por el Préstamo para Gastos Iniciales. Adicionalmente el Fondo concierta la Permuta Financiera de Intereses.

El Fondo está sometido al tipo general del Impuesto de Sociedades y exento del concepto de operaciones societarias del Impuesto de Transacciones y Actos Jurídicos Documentados. Las contraprestaciones satisfechas a los titulares de los bonos tienen la consideración de rendimientos de capital mobiliario y por tanto están sujetos a retención a cuenta, en los términos y con las exenciones previstos en la legislación vigente en cada momento.

Europea de Titulización, S.A., Sociedad Gestora de Fondos de Titulización, tiene a su cargo la administración y representación legal del Fondo. Asimismo, de conformidad con la normativa legal aplicable, le corresponde en calidad de negocios ajenos, la representación y defensa de los intereses de los titulares de los Bonos emitidos con cargo al Fondo y de los restantes acreedores del mismo. Europea de Titulización, S.A., Sociedad Gestora de Fondos de Titulización (en adelante la "Sociedad Gestora") figura inscrita en el registro especial de la Comisión Nacional del Mercado de Valores con el número 2.

La Sociedad Gestora con el objeto de aumentar la seguridad y regularidad del servicio financiero de los Bonos y neutralizar las diferencias de tipo de interés entre éstos y los Préstamos Titulizados, suscribió a la constitución del Fondo los contratos que a continuación se enumeran con indicación de las Entidades de contrapartida:

- Apertura de Cuenta a Tipo de Interés Garantizado (Cuenta de Tesorería) Bancaja
- Préstamo Gastos Iniciales Bancaja
- Intermediación Financiera Bancaja
- Permuta Financiera de Intereses JP Morgan Chase
- Administración de los Préstamos y Depósito de los Certificados de Transmisión de Hipoteca Bancaja
- Dirección, Aseguramiento, Colocación y Suscripción de la Emisión de Bonos Bancaja, Ixis Corporate & Investment Bank, J.P. Morgan Securities Ltd., Lehman Brothers International (Europe) Banco Pastor, S.A. y DZ Bank AG Deutsche Zentral-Genossenschaftsbank, Frankfurt am Main
- Agencia de Pagos de los Bonos Bancaja

Adicionalmente, con motivo del descenso de las calificaciones crediticias otorgadas a Bancaja por las Agencias de Calificación, la Sociedad Gestora por cuenta del Fondo, ha suscrito los contratos de subrogación y novación modificativa no extintiva en sustitución de Bancaja, que a continuación se detallan con indicación de las entidades de contrapartida:

- Apertura de Cuenta a Tipo de Interés Garantizado (Cuenta de Tesorería) CECA
- Agencia de Pagos de los Bonos Banco Cooperativo, S.A.

A) EVOLUCIÓN DEL FONDO.

1. Derechos de Crédito – Préstamos no Hipotecarios y Certificados de Transmisión de Hipoteca

Los Activos agrupados en el Fondo en su constitución (los "Préstamos") ascendió a un importe nominal y efectivo de 1.150.017.948,45 euros según el siguiente detalle:

- 1.038 Préstamos Hipotecarios con Certificado de Transmisión de Hipoteca, por un capital total de 874.336.792,45 euros.
- 2.010 Préstamos no hipotecarios con o sin garantías personales por un capital total de 275.681.156,00 euros.

La cesión al Fondo de cada Préstamo se realizó por el cien por cien del principal y de los intereses ordinarios y de demora de cada uno de ellos, así como por el plazo restante a sus respectivos vencimientos.

1.1 Movimiento de la cartera de Préstamos no Hipotecarios y Certificados de Transmisión de Hipoteca.

La distribución de la cartera según la divisa en que están denominados los Préstamos es la siguiente:

Divisa	SITUACIÓN AL 31/12/2010		SITUACIÓN AL 31/12/2009		SITUACIÓN A LA CONSTITUCIÓN	
	Núm.	Principal pendiente	Núm.	Principal pendiente	Núm.	Principal pendiente
Euro - EUR EEUU Dólar - USD Japón Yen - JPY Reino Unido Libra - GBP Otras	844	209.061.592,32	1.198	259.559.314,16	3.048	1.150.017.948,45
Total	844	209.061.592,32	1.198	259.559.314,16	3.048	1.150.017.948,45

Importes en euros

Nota: En adaptación a la Circular 2/2009 de CNMV, desde 2009 el principal pendiente incluye el principal de las cuotas vencidas y no cobrado.

El movimiento de la cartera de Préstamos es el siguiente:

	Número	Amortización de Principal		Principal pendiente amortizar (2)	
		Ordinaria (1)	Anticipada	Saldo (fin de mes)	% (factor)
2006 – 02.10	3.048			1.150.017.948,45	100,00
2006	2.926	19.016.624,01	77.188.596,97	1.053.812.727,47	91,63
2007	2.287	154.279.162,54	244.674.247,01	654.859.317,92	57,11
2008	1.676	146.180.900,66	107.996.187,87	400.682.229,39	34,84
2009	1.198	70.431.018,40	70.691.896,83	259.559.314,16	22,57
2010	844	35.369.314,89	15.128.406,95	209.061.592,32	18,18
Total		425.277.020,50	515.679.335,63		

Importes en euros

Notas: (1) En adaptación a la Circular 2/2009 de la CNMV desde 2009 no incluye el principal de las cuotas vencidas y no cobrado
(2) A partir de 2009 el saldo incluye también el principal de las cuotas vencidas y no cobrado

1.2 Morosidad.

La distribución por la antigüedad de la primera cuota vencida y no cobrada de los Préstamos en situación de impago, con información del principal pendiente de vencer y de la deuda total que incluye también los intereses devengados no vencidos, es la siguiente:

Antigüedad Deuda	Número Préstamos	Importe impagado			Deuda pendiente vencer	Deuda Total
		Principal	Intereses ordinarios	Total		
Hasta 1 mes	49	216.595,22	28.546,36	245.141,58	15.354.798,18	15.636.236,85
De 1 a 2 meses	34	225.534,02	19.738,36	245.272,38	6.697.968,43	6.955.807,77
De 2 a 3 meses	22	3.708.874,73	57.734,01	3.766.608,74	2.973.779,39	6.745.588,66
De 3 a 6 meses	12	229.291,62	25.541,29	254.832,91	2.194.644,79	2.454.348,56
De 6 a 12 meses	13	202.331,43	57.391,65	259.723,08	2.909.297,00	3.182.275,11
De 12 a 18 meses	24	525.660,48	115.153,52	640.814,00	2.675.863,97	3.324.736,41
De 18 meses a 2 años	30	1.931.091,17	187.866,75	2.118.957,92	2.059.076,23	4.184.559,24
De 2 a 3 años	73	8.292.278,46	801.358,89	9.093.637,35	3.758.401,14	12.860.952,76
Más de 3 años	33	1.297.016,70	253.185,34	1.550.202,04	1.025.206,57	2.579.233,13
Totales	290	16.628.673,83	1.546.516,17	18.175.190,00	39.649.035,70	57.923.738,49

Importes en euros

La distribución por la antigüedad de la primera cuota vencida y no cobrada de los Préstamos Hipotecarios en situación de impago, con información del principal pendiente de vencer, de la deuda total que incluye también los intereses devengados no vencidos y el valor de tasación inicial de los inmuebles hipotecados en garantía, es la siguiente:

Antigüedad Deuda	Número	Importe impagado			Deuda pendiente vencer	Deuda total	Valor tasación inmueble	% Deuda / valor tasación
		Principal	Intereses ordinarios	Total				
Hasta 1 mes	26	161.823,90	26.640,64	188.464,54	14.338.379,36	14.561.033,37	33.418.440,86	43,57
De 1 a 2 meses	16	91.411,41	18.539,53	109.950,94	6.564.304,42	6.686.393,30	17.425.441,50	38,37
De 2 a 3 meses	8	38.532,61	7.176,24	45.708,85	1.763.952,54	1.812.790,64	4.061.450,25	44,63
De 3 a 6 meses	4	89.405,18	21.620,80	111.025,98	1.925.480,41	2.040.039,41	7.533.431,29	27,08
De 6 a 12 meses	7	177.307,44	55.149,29	232.456,73	2.884.844,80	3.130.485,27	6.333.436,44	49,43
De 12 a 18 meses	6	338.565,67	105.635,70	444.201,37	2.559.911,07	3.011.813,69	6.023.862,46	50,00
De 18 meses a 2 años	10	1.606.062,94	137.744,28	1.743.807,22	1.687.024,24	3.436.473,18	13.056.481,48	26,32
De 2 a 3 años	12	4.018.534,14	384.981,24	4.403.515,38	2.573.219,96	6.982.985,17	25.631.739,46	27,24
Más de 3 años	2	404.065,12	173.478,09	577.543,21	993.280,68	1.574.544,37	1.968.743,84	79,98
Totales	91	6.925.708,41	930.965,81	7.856.674,22	35.290.397,48	43.236.558,40	115.453.027,58	37,45

Importes en euros

1.3 Estados de la cartera de Préstamos al 31 de diciembre de 2010 según las características más representativas.

Índices de referencia.

La totalidad de los Préstamos son a interés variable, efectuándose la determinación del tipo de interés nominal periódicamente, de acuerdo con el contrato de cada préstamo.

La distribución de la cartera según el índice de referencia que sirve de base para la determinación del tipo de interés es la siguiente:

Índice referencia	Número	Principal pendiente reembolso	% Tipo interés nominal	Margen s/índice referencia
EURIBOR/MIBOR a 1 año (M. Hipo)	772	188.091.654,71	2,30	0,92
EURIBOR/MIBOR a 3 meses	72	20.969.937,61	2,03	0,83
Total	844	209.061.592,32	2,27	0,91
Importes en euros			Medias ponderadas por principal pendiente	

Tipo de interés nominal.

La distribución por intervalos de los tipos de interés nominal aplicables a los Préstamos es la siguiente:

Intervalo % Tipo interés nominal	SITUACIÓN AL 31/12/2010		SITUACIÓN AL 31/12/2009		SITUACIÓN A LA CONSTITUCIÓN	
	Núm.	Principal pendiente	Núm.	Principal pendiente	Núm.	Principal pendiente
Inferior a 1,00%						
1,00%-1,49%	1	4.540,76	24	15.238.509,52		
1,50%-1,99%	157	75.015.984,54	71	28.764.976,60		
2,00%-2,49%	282	105.555.779,01	189	83.415.608,85		
2,50%-2,99%	81	14.934.611,48	150	44.831.658,44	55	26.437.501,45
3,00%-3,49%	74	2.170.905,91	125	29.438.945,89	185	140.238.560,59
3,50%-3,99%	88	2.272.674,14	140	10.941.364,91	556	390.296.942,94
4,00%-4,49%	82	4.470.803,79	169	16.185.948,76	692	448.447.227,04
4,50%-4,99%	22	251.559,09	96	12.399.863,93	365	88.554.595,59
5,00%-5,49%	11	94.607,41	86	9.358.046,34	415	29.420.429,74
5,50%-5,99%	11	1.945.668,36	39	5.745.026,49	433	17.063.960,46
6,00%-6,49%	2	1.865.126,57	34	2.264.080,80	254	7.164.553,47
6,50%-6,99%	9	76.230,07	23	323.543,61	65	1.856.134,50
7,00%-7,49%	10	265.221,20	23	352.442,48	16	333.679,19
7,50%-7,99%	6	68.094,49	14	177.592,80	11	190.406,45
8,00%-8,49%	6	49.101,76	11	87.656,09	-	-
8,50%-8,99%	1	8.896,64	2	14.249,53	1	13.957,03
9,00%-9,49%	1	11.787,10	2	19.799,12		
9,50%-9,99%						
superior a 10,00%						
Total	844	209.061.592,32	1.198	259.559.314,16	3.048	1.150.017.948,45
% Tipo interés nominal:						
Medio ponderado por principal pendiente	2,27		2,87%		4,01%	
Importes en euros						

Nota: En adaptación a la Circular 2/2009 de CNMV, desde 2009 el principal pendiente incluye el principal de las cuotas vencidas y no cobrado.

Principal pendiente/Valor de la garantía.

La distribución según el valor de la razón entre el principal pendiente de amortizar de los Préstamos Hipotecarios y el valor de tasación de los inmuebles hipotecados en garantía, expresada en tanto por cien, es la siguiente:

Intervalo % Principal pdte./ valor garantía	SITUACIÓN AL 31/12/2010		SITUACIÓN AL 31/12/2009		SITUACIÓN A LA CONSTITUCIÓN	
	Núm.	Principal pendiente	Núm.	Principal pendiente	Núm.	Principal pendiente
0,01%-40,00%	102	45.828.433,46	77	40.888.361,01	69	65.844.237,91
40,01%-60,00%	182	109.626.922,41	170	109.756.077,84	220	173.892.573,19
60,01%-80,00%	79	26.920.872,94	137	62.268.089,01	726	613.172.280,74
80,01%-100,00%	4	1.449.879,95	6	3.167.552,22	23	21.427.700,61
100,01%-120,00%						
120,01%-140,00%						
140,01%-160,00%						
superior a 160,00%						
Total	367	183.826.108,76	390	216.080.080,08	1.038	874.336.792,45
% Principal Pendiente / Valor de Tasación:						
Medio ponderado por principal pendiente		49,28%		53,30%		63,72%
Importes en euros						

Nota: En adaptación a la Circular 2/2009 de CNMV, desde 2009 principal pendiente incluye el principal de las cuotas vencidas y no cobrado.

Distribución geográfica.

La distribución geográfica según la región o comunidad donde se ubica el inmueble objeto de la garantía hipotecaria se presenta en el siguiente cuadro:

	SITUACIÓN AL 31/12/2010		SITUACIÓN AL 31/12/2009		SITUACIÓN A LA CONSTITUCIÓN	
	Núm.	Principal pendiente	Núm.	Principal pendiente	Núm.	Principal pendiente
Andalucía	45	20.182.975,20	54	25.042.776,08	145	108.786.911,07
Aragón	7	1.563.211,90	12	1.745.950,37	30	13.568.623,37
Asturias			-	-	7	9.389.268,88
Baleares	25	7.097.547,21	33	8.185.727,30	100	45.611.148,05
Canarias	9	2.257.771,07	13	3.916.210,54	55	18.830.195,54
Cantabria	2	2.263.718,46	2	2.457.256,19	5	7.039.960,03
Castilla y León	39	13.423.493,02	42	15.413.955,84	82	55.212.743,11
Castilla-La Mancha	26	5.785.032,11	44	7.242.372,79	98	37.156.575,80
Cataluña	94	30.081.278,90	123	34.476.403,70	262	101.419.484,80
Extremadura			-	-	4	3.395.282,16
Galicia	13	3.496.782,21	16	3.887.928,48	49	15.391.274,81
Madrid	48	24.691.957,25	69	29.711.564,96	201	121.892.221,03
Murcia	18	6.582.951,15	20	9.319.672,51	41	30.513.577,11
Navarra	2	31.803,39	3	462.159,35	13	13.122.927,69
La Rioja	4	1.535.165,20	4	1.770.379,03	6	2.944.204,62
Comunidad Valenciana	507	89.434.535,13	753	115.045.931,23	1.929	559.390.236,10
País Vasco	5	633.370,12	10	881.025,79	21	6.353.314,28
Total	844	209.061.592,32	1.198	259.559.314,16	3.408	1.150.017.948,45
Importes en euros						

Notas: En adaptación a la Circular 2/2009 de CNMV, desde 2009 principal pendiente incluye el principal de las cuotas vencidas y no cobrado.

En caso de más de un inmueble hipotecado, la ubicación geográfica corresponde al inmueble de mayor valor de tasación.

1.4 Tasa de amortización anticipada.

La evolución a final de cada ejercicio de la tasa de amortización anticipada del año y la tasa histórica desde la constitución del Fondo, expresada en tasa constante anual, es la siguiente:

	Principal pendiente (1)	% sobre Inicial	Amortización anticipada Principal	Ejercicio	Histórico
				% Tasa anual	% Tasa anual
2006-02.10	1.150.017,948	100,00			
2006	1.053.81,727	91,63	77.188,597		24,59
2007	654.859,318	56,94	244.674,247	24,73	24,70
2008	400.682.229	34,84	107.996,188	18,81	22,14
2009	259.559,314	22,57	70.691.896	19,98	21,52
2010	209.061,592	18,18	15.128,407	6,73	18,26

Importes en miles de euros

(1) Saldo de fin de mes; en adaptación a la Circular 2/2009 de CNMV, desde 2009 principal pendiente incluye el principal de las cuotas vencidas y no cobrado.

2. Bonos de Titulización

Los Bonos de Titulización se emitieron por un importe nominal total de 1.178.800.000,00 euros integrados por 2.600 Bonos de la Serie A1, 1.850 Bonos de la Serie A2, 6.182 Bonos de la Serie A3, 627 Bonos de la Serie B, 241 Bonos de la Serie C, y 288 de la Serie D, representados en anotaciones en cuenta de 100.000,00 euros de valor nominal unitario, con unas calificaciones otorgadas por Fitch Ratings ("Fitch") y por Moody's Investors Service ("Moody's"), según el siguiente detalle:

Serie de Bonos	Calificación de Fitch		Calificación de Moody's	
	Inicial	Actual	Inicial	Actual
Serie A1	AAA	AAA	Aaa	Aaa
Serie A2	AAA	AAA	Aaa	Aaa
Seria A3	AAA	AAA	Aaa	Aa3
Serie B	A	BBB	A2	Ba3
Serie C	BBB	CCC	Baa3	Caa1
Serie D	CCC	C	C	C

Los Bonos están representados mediante anotaciones en cuenta, siendo la Sociedad de Gestión de los Sistemas de Registro, Compensación y Liquidación de Valores SA. (Iberclear), la entidad encargada de la llevanza de su registro contable.

Los Bonos están admitidos a negociación en AIAF Mercado de Renta Fija que tiene reconocido oficialmente su carácter de mercado secundario oficial de valores.

Movimientos.

El movimiento de los Bonos de Titulización al cierre de cada ejercicio se muestra en los siguientes cuadros:

Emisión / Issue : Bonos Serie A1 / Series A1 Bonds
Código ISIN / ISIN Code: ES0372259004
Número / Number : 2.600 Bonos / Bonds

Fecha de Pago Payment Date	% Tipo Interés % Interest Rate	Cupón Coupon		Intereses Serie Series Interest			Principal Amortizado Principal Repaid			Saldo Principal Pendiente Outstanding Principal Balance			
		Bruto Gross	Neto Net	Pagados Paid	Impagados / Not Paid			Bono Bond	Serie Series	%	Bono Bond	Serie Series	%
					Totales Totals	Recuperados Recovered	Actuales Actual						
TOTALES Totals		1.778,03	1.457,98	4.622.873,34	0,00	0,00	0,00	100.000,00	260.000.000,00	100,00%	0,00	0,00	0,00%
SERIE AMORTIZADA AMORTISED SERIES													
14.08.2007	4,085%	34,461754	28,258638	89.600,56	0,00	0,00	0,00	3.301,11	8.582.886,00	3,30%	0,00	0,00	0,00%
14.05.2007	3,839%	448,133121	367,469159	1.165.146,11	0,00	0,00	0,00	43.916,22	114.182.172,00	43,92%	3.301,11	8.582.886,00	3,30%
14.02.2007	3,533%	1.295,433333	1.062,255333	3.368.126,67	0,00	0,00	0,00	52.782,67	137.234.942,00	52,78%	47.217,33	122.765.058,00	47,22%
05.10.2006											100.000,00	260.000.000,00	100,00%

Emisión / Issue : Bonos Serie A2 / Series A2 Bonds
Código ISIN / ISIN Code: ES0372259012
Número / Number : 1.850 Bonos / Bonds

Fecha de Pago Payment Date	% Tipo Interés % Interest Rate	Cupón Coupon		Intereses Serie Series Interest			Principal Amortizado Principal Repaid			Saldo Principal Pendiente Outstanding Principal Balance			
		Bruto Gross	Neto Net	Pagados Paid	Impagados / Not Paid			Bono Bond	Serie Series	%	Bono Bond	Serie Series	%
					Totales Totals	Recuperados Recovered	Actuales Actual						
TOTALES Totals		3.790,62	3.108,31	7.012.648,61	0,00	0,00	0,00	100.000,00	185.000.000,00	100,00%	0,00	0,00	0,00%
SERIE AMORTIZADA AMORTISED SERIES													
14.11.2007	4,521%	467,379207	383,250950	864.651,53	0,00	0,00	0,00	40.452,89	74.837.846,50	40,45%	0,00	0,00	0,00%
14.08.2007	4,125%	1.054,166667	864,416667	1.950.208,33	0,00	0,00	0,00	59.547,11	110.162.153,50	59,55%	40.452,89	74.837.846,50	40,45%
14.05.2007	3,879%	959,975000	786,359500	1.774.103,75	0,00	0,00	0,00	0,00	0,00	0,00%	100.000,00	185.000.000,00	100,00%
14.02.2007	3,573%	1.310,100000	1.074,282000	2.423.685,00	0,00	0,00	0,00	0,00	0,00	0,00%	100.000,00	185.000.000,00	100,00%
05.10.2006											100.000,00	185.000.000,00	100,00%

Emisión / Issue : Bonos Serie A3 / Series A3 Bonds
Código ISIN / ISIN Code: ES0372259020
Número / Number : 6.182 Bonos / Bonds

Fecha de Pago Payment Date	% Tipo Interés % Interest Rate	Cupón Coupon		Intereses Serie Series Interest			Principal Amortizado Principal Repaid			Saldo Principal Pendiente Outstanding Principal Balance			
		Bruto Gross	Neto Net	Pagados Paid	Impagados / Not Paid			Bono Bond	Serie Series	%	Bono Bond	Serie Series	%
					Totales Totals	Recuperados Recovered	Actuales Actual						
TOTALES Totals		9.978,88	8.180,13	61.375.478,78	0,00	0,00	0,00	82.826,78	512.035.153,96	82,83%	17.173,22	106.164.846,04	17,17%
14.02.2011	1,170%	50,789798	41,139736										
15.11.2010	1,019%	51,133656	41,418261	316.108,26	0,00	0,00	0,00	2.678,30	16.557.250,60	2,68%	17.173,22	106.164.846,04	17,17%
16.08.2010	0,802%	46,329130	37,526595	286.406,68	0,00	0,00	0,00	2.272,01	14.045.565,82	2,27%	19.851,52	122.722.096,64	19,85%
14.05.2010	0,782%	47,281581	38,298081	292.294,73	0,00	0,00	0,00	2.611,08	16.141.696,56	2,61%	22.123,53	136.767.662,46	22,12%
15.02.2010	0,834%	59,933935	48,546487	370.511,59	0,00	0,00	0,00	3.694,80	22.841.253,60	3,69%	24.734,61	152.908.359,02	24,73%
16.11.2009	0,999%	85,631551	70,217872	529.374,25	0,00	0,00	0,00	4.398,48	27.191.403,36	4,40%	28.429,41	175.750.612,62	28,43%
14.08.2009	1,411%	142,133394	116,549383	878.668,64	0,00	0,00	0,00	6.589,13	40.734.001,66	6,59%	32.827,89	202.942.015,98	32,83%
14.05.2009	2,079%	244,845368	200,773202	1.513.634,06	0,00	0,00	0,00	9.315,70	57.589.657,40	9,32%	39.417,02	243.676.017,64	39,42%
16.02.2009	4,406%	703,033266	576,487278	4.346.151,65	0,00	0,00	0,00	12.376,40	76.510.904,80	12,38%	48.732,72	301.265.675,04	48,73%
14.11.2008	5,086%	877,531783	719,576062	5.424.901,48	0,00	0,00	0,00	6.406,02	39.602.015,64	6,41%	61.109,12	377.776.579,84	61,11%
14.08.2008	4,977%	959,860926	787,102359	5.933.983,88	0,00	0,00	0,00	7.953,13	49.166.249,66	7,95%	67.515,14	417.378.595,48	67,52%
14.05.2008	4,454%	979,364561	803,078940	6.054.431,72	0,00	0,00	0,00	12.485,44	77.184.990,08	12,49%	75.468,27	466.544.845,14	75,47%
14.02.2008	4,694%	1.196,136789	980,832167	7.394.517,63	0,00	0,00	0,00	11.759,44	72.696.858,08	11,76%	87.953,71	543.729.835,22	87,95%
14.11.2007	4,571%	1.168,144444	957,878444	7.221.468,96	0,00	0,00	0,00	266,85	1.773.306,70	0,29%	99.713,15	616.426.693,30	99,71%
14.08.2007	4,175%	1.066,944444	874,894444	6.595.850,55	0,00	0,00	0,00	0,00	0,00	0,00%	100.000,00	618.200.000,00	100,00%
14.05.2007	3,929%	971,336111	796,495611	6.004.799,84	0,00	0,00	0,00	0,00	0,00	0,00%	100.000,00	618.200.000,00	100,00%
14.02.2007	3,623%	1.328,433333	1.089,315333	8.212.374,86	0,00	0,00	0,00	0,00	0,00	0,00%	100.000,00	618.200.000,00	100,00%
05.10.2006											100.000,00	618.200.000,00	100,00%

Emisión / Issue : Bonos Serie B / Series B Bonds
 Código ISIN / ISIN Code: ES0372259038
 Número / Number : 627 Bonos / Bonds

Fecha de Pago Payment Date	% Tipo Interés % Interest Rate	Cupón Coupon		Intereses Serie Series Interest			Principal Amortizado Principal Repaid			Saldo Principal Pendiente Outstanding Principal Balance			
		Bruto Gross	Neto Net	Pagados Paid	Impagados / Not Paid			Bono Bond	Serie Series	%	Bono Bond	Serie Series	%
					Totales Totals	Recuperados Recovered	Actuales Actual						
TOTALES Totals		13.566,62	11.110,96	8.295.479,98	0,00	0,00	0,00	0,00	0,00	0,00%	100.000,00	62.700.000,00	100,00%
14.02.2011	1,330%	336,194444	272,317500										
15.11.2010	1,179%	298,025000	241,400250	186.861,68	0,00	0,00	0,00	0,00	0,00	0,00%	100.000,00	62.700.000,00	100,00%
16.08.2010	0,962%	251,188889	203,463000	157.495,43	0,00	0,00	0,00	0,00	0,00	0,00%	100.000,00	62.700.000,00	100,00%
14.05.2010	0,942%	230,266667	186,516000	144.377,20	0,00	0,00	0,00	0,00	0,00	0,00%	100.000,00	62.700.000,00	100,00%
15.02.2010	0,994%	251,261111	203,521500	157.540,72	0,00	0,00	0,00	0,00	0,00	0,00%	100.000,00	62.700.000,00	100,00%
16.11.2009	1,159%	302,627778	248,154778	189.747,62	0,00	0,00	0,00	0,00	0,00	0,00%	100.000,00	62.700.000,00	100,00%
14.08.2009	1,571%	401,477778	329,211778	251.726,57	0,00	0,00	0,00	0,00	0,00	0,00%	100.000,00	62.700.000,00	100,00%
14.05.2009	2,239%	541,091667	443,695167	339.264,48	0,00	0,00	0,00	0,00	0,00	0,00%	100.000,00	62.700.000,00	100,00%
16.02.2009	4,566%	1.192,233333	977,631333	747.530,30	0,00	0,00	0,00	0,00	0,00	0,00%	100.000,00	62.700.000,00	100,00%
14.11.2008	5,246%	1.340,644444	1.099,328444	840.584,07	0,00	0,00	0,00	0,00	0,00	0,00%	100.000,00	62.700.000,00	100,00%
14.08.2008	5,137%	1.312,788889	1.076,486889	823.118,63	0,00	0,00	0,00	0,00	0,00	0,00%	100.000,00	62.700.000,00	100,00%
14.05.2008	4,614%	1.153,500000	945,870000	723.244,50	0,00	0,00	0,00	0,00	0,00	0,00%	100.000,00	62.700.000,00	100,00%
14.02.2008	4,854%	1.240,466667	1.017,182667	777.772,60	0,00	0,00	0,00	0,00	0,00	0,00%	100.000,00	62.700.000,00	100,00%
14.11.2007	4,731%	1.209,033333	991,407333	758.063,90	0,00	0,00	0,00	0,00	0,00	0,00%	100.000,00	62.700.000,00	100,00%
14.08.2007	4,335%	1.107,833333	908,423333	694.611,50	0,00	0,00	0,00	0,00	0,00	0,00%	100.000,00	62.700.000,00	100,00%
14.05.2007	4,089%	1.010,891667	828,931167	633.829,08	0,00	0,00	0,00	0,00	0,00	0,00%	100.000,00	62.700.000,00	100,00%
14.02.2007	3,783%	1.387,100000	1.137,422000	869.711,70	0,00	0,00	0,00	0,00	0,00	0,00%	100.000,00	62.700.000,00	100,00%
05.10.2006											100.000,00	62.700.000,00	100,00%

Emisión / Issue : Bonos Serie C / Series C Bonds
 Código ISIN / ISIN Code: ES0372259046
 Número / Number : 241 Bonos / Bonds

Fecha de Pago Payment Date	% Tipo Interés % Interest Rate	Cupón Coupon		Intereses Serie Series Interest			Principal Amortizado Principal Repaid			Saldo Principal Pendiente Outstanding Principal Balance			
		Bruto Gross	Neto Net	Pagados Paid	Impagados / Not Paid			Bono Bond	Serie Series	%	Bono Bond	Serie Series	%
					Totales Totals	Recuperados Recovered	Actuales Actual						
TOTALES Totals		14.761,38	12.087,25	3.460.020,25	0,00	0,00	0,00	0,00	0,00	0,00%	100.000,00	24.100.000,00	100,00%
14.02.2011	1,600%	404,444444	327,600000										
15.11.2010	1,449%	366,275000	296,682750	88.272,28	0,00	0,00	0,00	0,00	0,00	0,00%	100.000,00	24.100.000,00	100,00%
16.08.2010	1,232%	321,688889	260,568000	77.527,02	0,00	0,00	0,00	0,00	0,00	0,00%	100.000,00	24.100.000,00	100,00%
14.05.2010	1,212%	296,266667	239,976000	71.400,27	0,00	0,00	0,00	0,00	0,00	0,00%	100.000,00	24.100.000,00	100,00%
15.02.2010	1,264%	319,511111	258,804000	77.002,18	0,00	0,00	0,00	0,00	0,00	0,00%	100.000,00	24.100.000,00	100,00%
16.11.2009	1,429%	373,127778	305,964778	89.923,79	0,00	0,00	0,00	0,00	0,00	0,00%	100.000,00	24.100.000,00	100,00%
14.08.2009	1,841%	470,477778	385,791778	113.385,14	0,00	0,00	0,00	0,00	0,00	0,00%	100.000,00	24.100.000,00	100,00%
14.05.2009	2,509%	606,341667	497,200167	146.128,34	0,00	0,00	0,00	0,00	0,00	0,00%	100.000,00	24.100.000,00	100,00%
16.02.2009	4,836%	1.262,733333	1.035,441333	304.318,73	0,00	0,00	0,00	0,00	0,00	0,00%	100.000,00	24.100.000,00	100,00%
14.11.2008	5,516%	1.409,644444	1.155,908444	339.724,31	0,00	0,00	0,00	0,00	0,00	0,00%	100.000,00	24.100.000,00	100,00%
14.08.2008	5,407%	1.381,788889	1.133,066889	333.011,12	0,00	0,00	0,00	0,00	0,00	0,00%	100.000,00	24.100.000,00	100,00%
14.05.2008	4,884%	1.221,000000	1.001,220000	294.261,00	0,00	0,00	0,00	0,00	0,00	0,00%	100.000,00	24.100.000,00	100,00%
14.02.2008	5,124%	1.309,466667	1.073,762667	315.581,47	0,00	0,00	0,00	0,00	0,00	0,00%	100.000,00	24.100.000,00	100,00%
14.11.2007	5,001%	1.278,033333	1.047,987333	308.006,03	0,00	0,00	0,00	0,00	0,00	0,00%	100.000,00	24.100.000,00	100,00%
14.08.2007	4,605%	1.176,833333	965,003333	263.616,83	0,00	0,00	0,00	0,00	0,00	0,00%	100.000,00	24.100.000,00	100,00%
14.05.2007	4,359%	1.077,641667	883,666167	259.711,64	0,00	0,00	0,00	0,00	0,00	0,00%	100.000,00	24.100.000,00	100,00%
14.02.2007	4,053%	1.486,100000	1.218,602000	358.150,10	0,00	0,00	0,00	0,00	0,00	0,00%	100.000,00	24.100.000,00	100,00%
05.10.2006											100.000,00	24.100.000,00	100,00%

Emisión / Issue : Bonos Serie D / Series D Bonds
 Código ISIN / ISIN Code: ES0372259053
 Número / Number : 288 Bonos / Bonds

Fecha de Pago Payment Date	% Tipo Interés % Interest Rate	Cupón Coupon		Intereses Serie Series Interest			Principal Amortizado Principal Repaid			Saldo Principal Pendiente Outstanding Principal Balance			
		Bruto Gross	Neto Net	Pagados Paid	Impagados / Not Paid			Bono Bond	Serie Series	%	Bono Bond	Serie Series	%
					Totales Totals	Recuperados Recovered	Actuales Actual						
TOTALES Totals		30.027,62	24.561,97	2.552.312,46	5.728.003,54	3.164.860,80	2.563.142,74	0,00	0,00	0,00%	100.000,00	28.800.000,00	100,00%
14.02.2011	5,050%	1.276,527778	1.033,987500										
15.11.2010	4,899%	1.238,358333	1.003,070250	0,00	356.647,20	0,00	2.563.142,74	0,00	0,00	0,00%	100.000,00	28.800.000,00	100,00%
16.08.2010	4,682%	1.222,522222	990,243000	0,00	352.086,40	0,00	2.206.495,54	0,00	0,00	0,00%	100.000,00	28.800.000,00	100,00%
14.05.2010	4,862%	1.139,600000	923,076000	0,00	328.204,80	0,00	1.854.409,14	0,00	0,00	0,00%	100.000,00	28.800.000,00	100,00%
15.02.2010	4,714%	1.191,594444	965,191500	0,00	343.179,20	0,00	1.526.204,34	0,00	0,00	0,00%	100.000,00	28.800.000,00	100,00%
16.11.2009	4,879%	1.273,961111	1.044,648111	0,00	366.900,80	0,00	1.183.025,14	0,00	0,00	0,00%	100.000,00	28.800.000,00	100,00%
14.08.2009	5,291%	1.352,144444	1.108,758444	0,00	389.417,60	0,00	816.124,34	0,00	0,00	0,00%	100.000,00	28.800.000,00	100,00%
14.05.2009	5,959%	1.440,091667	1.180,875167	0,00	414.746,40	0,00	426.706,74	0,00	0,00	0,00%	100.000,00	28.800.000,00	100,00%
16.02.2009	8,286%	2.163,586667	1.774,124667	611.146,86	11.960,34	2.254.878,07	11.960,34	0,00	0,00	0,00%	100.000,00	28.800.000,00	100,00%
14.11.2008	8,966%	2.291,311111	1.878,875111	0,00	659.897,60	0,00	2.254.878,07	0,00	0,00	0,00%	100.000,00	28.800.000,00	100,00%
14.08.2008	8,857%	2.263,455556	1.856,033556	0,00	651.875,20	0,00	1.594.980,47	0,00	0,00	0,00%	100.000,00	28.800.000,00	100,00%
14.05.2008	8,334%	2.083,500000	1.708,470000	0,00	600.048,00	909.982,73	943.105,27	0,00	0,00	0,00%	100.000,00	28.800.000,00	100,00%
14.02.2008	8,574%	2.191,133333	1.796,729333	0,00	631.046,40	0,00	1.253.040,00	0,00	0,00	0,00%	100.000,00	28.800.000,00	100,00%
14.11.2007	8,451%	2.159,700000	1.770,954000	0,00	621.993,60	0,00	621.993,60	0,00	0,00	0,00%	100.000,00	28.800.000,00	100,00%
14.08.2007	8,055%	2.058,500000	1.687,970000	592.848,00	0,00	0,00	0,00	0,00	0,00	0,00%	100.000,00	28.800.000,00	100,00%
14.05.2007	7,809%	1.930,558333	1.583,057833	556.000,80	0,00	0,00	0,00	0,00	0,00	0,00%	100.000,00	28.800.000,00	100,00%
14.02.2007	7,503%	2.751,100000	2.255,902000	792.316,80	0,00	0,00	0,00	0,00	0,00	0,00%	100.000,00	28.800.000,00	100,00%
05.10.2006											100.000,00	28.800.000,00	100,00%

3. Variaciones o acciones realizadas por las diferentes agencias de calificación crediticia respecto de los bonos emitidos por el Fondo, respecto del cedente, de los administradores, agentes de pagos o contrapartidas de las permutas financieras existentes o cualquier otra de contratos suscritos por la Sociedad Gestora en nombre del Fondo.

3.1 Bonos de Titulización

Durante el ejercicio no se han producido variaciones en las calificaciones asignadas por las Agencias de Calificación a los Bonos emitidos por el Fondo.

3.2 Entidades intervinientes

A continuación se detallan las variaciones en las calificaciones habidas durante el ejercicio, con motivo de las acciones realizadas por las Agencias de Calificación respecto de las entidades intervinientes contraparte del Fondo y que aquellas puedan afectar en virtud de los contratos suscritos con las mismas.

Entidad	Clase de interviniente	Fecha	Calificación de Fitch (*)
Bancaja	Administración de los Préstamos y Depósito de los Certificados de Transmisión de Hipoteca	Junio 2010	BBB/ F3

(*) Calificaciones de la deuda a largo / corto plazo no subordinada y no garantizada

B) FACTORES QUE HAN INFLUIDO EN LOS FLUJOS DE TESORERÍA GENERADOS Y APLICADOS EN EL EJERCICIO.

Los flujos de tesorería generados y aplicados en el ejercicio dependen de diversos factores que afectan especialmente a la rentabilidad (tipo de interés) y a la amortización experimentada por los Bonos. Estos factores están relacionados principalmente con el comportamiento de los Préstamos agrupados en el Fondo, de las operaciones contratadas para mitigar y distribuir los riesgos inherentes a éstos y para cubrir los desfases temporales entre los flujos de tesorería percibidos y aplicados y el riesgo de interés entre los derechos de crédito y los Bonos. Los datos más significativos respecto del comportamiento de los citados factores durante el ejercicio son:

1. Derechos de crédito

		Ejercicio actual
• Tipo de interés nominal medio ponderado	(1)	2,18%
• Tasa anual de amortización anticipada	(2)	6,73%
• Tasa de morosidad de 3 meses *	(2)	12,96%
• Tasa de morosidad de 18 meses *	(2)	10,51%

(1) Durante el ejercicio.
(2) Al cierre del ejercicio.
* Saldo vivo de principal de activos titulizados en mora (más de 3 meses o igual o superior a 18 meses) sobre el saldo vivo de principal del total de activos titulizados

2. Bonos de Titulización

		Ejercicio actual
• Tipo de interés nominal medio ponderado	(1)	1,43%

(1) Durante el ejercicio.
(2) Al cierre del ejercicio

3. Operaciones financieras

		Ejercicio actual
Cuenta de Tesorería		
• Tipo de interés nominal medio ponderado	(1)	0,81%
Permuta de Intereses		
• Tipo de interés nominal medio ponderado	(1)	
Receptor		0,64%
Pagador		1,40%
Préstamo Gastos Iniciales		
• Tipo de interés nominal medio ponderado	(1)	2,82%
Fondo de Reserva		
• Saldo Requerido		28.800.000,00
• Saldo Dotado		9.265.929,36

(1) Durante el ejercicio.
(2) Al cierre del ejercicio.

C) MECANISMOS DE COBERTURA DE RIESGOS.

La actividad del Fondo está expuesta a diferentes tipos de riesgos financieros, como son el riesgo de crédito y el riesgo de tipos de interés.

- Riesgo de crédito:

Las principales exposiciones al riesgo de crédito son la morosidad y falencia de los Préstamos titulizados y el de contrapartida respecto de determinadas operaciones y servicios financieros contratados por el Fondo.

Para minimizar el riesgo de morosidad y falencia de los activos titulizados el Fondo cuenta con un Fondo de Reserva, depositado en la Cuenta de Tesorería.

Asimismo, la subordinación y postergación en el pago de intereses y de reembolso de principal entre los Bonos de las diferentes Series que se deriva del lugar que ocupan en la aplicación de los Fondos Disponibles así como de las reglas de Distribución de los Fondos Disponibles para Amortización del Orden de Prelación de Pagos, o en la aplicación de los Fondos Disponibles de Liquidación del Orden de Prelación de Pagos de Liquidación constituyen un mecanismo diferenciado de protección entre las Series.

Para mitigar el riesgo de contrapartida motivado por un posible descenso en las calificaciones crediticias otorgadas por las Agencias de Calificación a las entidades de contrapartida de las diferentes operaciones y servicios financieros, se establecen dependiendo de los términos contractuales determinadas actuaciones como son:

- a) Aval a la contraparte por una tercera entidad con unas calificaciones crediticias mínima requerida, según las escalas de calificación de las Agencias de Calificación, que garantice el cumplimiento de las obligaciones contractuales de la contraparte, durante el tiempo que se mantenga la situación de pérdida de la calificación.
- b) Sustitución de la contraparte por una tercera entidad con unas calificaciones crediticias mínimas requeridas, según las escalas de calificación de las Agencias de Calificación.
- c) Garantía pignoratícia a favor del Fondo sobre activos financieros de calidad crediticia no inferior a la de la Deuda Pública del Estado español en la Fecha de Desembolso y liquidez similar, por importe suficiente para garantizar los compromisos de la contraparte.
- d) Inversión de los saldos depositados objeto del contrato, en activos de renta fija en euros a corto plazo emitidos por entidades que como mínimo cuenten con las calificaciones mínimas requeridas.
- e) Constitución por la contraparte de depósitos de efectivo o de valores a favor del Fondo por importes determinados en cada momento, en garantía del cumplimiento de las obligaciones contractuales de la contraparte efectuados en una entidad con unas calificaciones crediticias mínimas requeridas, según las escalas de calificación de las Agencias de Calificación.

- Riesgo de tipo de interés:

La exposición surge como consecuencia de la variación de los tipos de interés los Préstamos adquiridos por el Fondo, cuya determinación se realiza, generalmente con una periodicidad diferente a la de los pasivos emitidos por el Fondo además de hallarse aquellos referenciados a índices diferentes de estos.

Mediante el contrato de permuta financiera se mitiga parcialmente el riesgo de tipo de interés que tiene lugar en el Fondo por el hecho de encontrarse los Préstamos sometidos a intereses variables con diferentes índices de referencia y diferentes periodos de revisión y de liquidación a los intereses variables establecidos para los Bonos referenciados al Euribor a 3 meses y con periodos de devengo y liquidación trimestrales.

De la misma manera, a través de Apertura de Cuenta a Tipo de Interés Garantizado (Cuenta de Tesorería) se mitiga parcialmente la merma de rentabilidad de la liquidez del Fondo por el desfase temporal entre los ingresos percibidos diariamente de los Préstamos hasta que se produce el pago de los intereses y reembolso de principal de los Bonos en la Fecha de Pago inmediatamente posterior.

D) PERSPECTIVAS DE FUTURO.

A la fecha de formulación de estas cuentas anuales, y desde el 31 de diciembre de 2010, no ha ocurrido ningún hecho que afecte o modifique significativamente la información contenida en memoria.

El Fondo se extingue en todo caso al amortizarse íntegramente los Préstamos que agrupa. Asimismo de acuerdo con determinados aspectos de liquidación anticipada contenidos en la Ley 19/1992 de 7 de julio y recogidos en la escritura de constitución, el Fondo puede liquidarse anticipadamente cuando el importe del Saldo Vivo de los Préstamos pendientes de reembolso sea inferior al 10 por 100 del Saldo Vivo inicial, siempre y cuando puedan ser atendidas y canceladas en su totalidad todas y cada una de las obligaciones de pago derivadas de los Bonos de cada Serie. En todo caso, la extinción del Fondo se producirá en la Fecha de Vencimiento Final (14 de febrero de 2039 o, si éste no fuera un Día Hábil, el siguiente Día Hábil).

A la fecha de formulación de estas cuentas anuales, no se prevé que durante el ejercicio 2011 el Fondo se pueda encontrar en alguno de los supuestos de liquidación anticipada del Fondo.

Vida media y amortización final de los Bonos de cada Serie estimadas al 31.12.2010 según diferentes hipótesis de tasas de amortización anticipada de los Préstamos:

El siguiente cuadro muestra la vida media y fecha de amortización final de cada serie de los Bonos emitidos, obtenidas de la proyección de flujos futuros de efectivo bajo la hipótesis del ejercicio de amortización anticipada opcional cuando el Saldo Vivo de los derechos de crédito sea inferior al 10% del Saldo Vivo inicial, los fallidos de la cartera de préstamos titulizados no recuperados sea del 0% y mantenimiento constante de las diferentes tasas de amortización anticipada.

VIDA MEDIA Y AMORTIZACIÓN FINAL (EN AÑOS) ESTIMADAS SEGÚN DIFERENTES HIPÓTESIS DE % TASA DE AMORTIZACIÓN ANTICIPADA										
			TASA AMORTIZACIÓN ANTICIPADA							
% MENSUAL CONSTANTE			0,17%	0,34%	0,51%	0,69%	0,87%	1,06%	1,25%	1,44%
% ANUAL EQUIVALENTE			2,00%	4,00%	6,00%	8,00%	10,00%	12,00%	14,00%	16,00%
BONOS SERIE A3										
Sin amort. opcional ⁽¹⁾	Vida media	años	2,33	2,09	1,88	1,71	1,57	1,45	1,34	1,25
		fecha	27/03/2013	30/12/2012	17/10/2012	16/08/2012	25/06/2012	05/11/2012	04/02/2012	28/02/2012
	Amortización Final	años	4,96	4,45	3,96	3,71	3,45	3,21	2,96	2,71
Con amort. opcional ⁽¹⁾	Vida media	años	2,14	1,87	1,70	1,55	1,41	1,35	1,23	1,11
		fecha	14/11/2015	14/05/2015	14/11/2014	14/08/2014	14/05/2014	14/02/2014	14/11/2013	14/08/2013
	Amortización Final	años	3,45	2,96	2,71	2,45	2,21	2,21	1,96	1,71
		fecha	14/05/2014	14/11/2013	14/08/2013	14/05/2013	14/02/2013	14/02/2013	14/11/2012	14/08/2012
BONOS SERIE B										
Sin amort. opcional ⁽¹⁾	Vida media	años	7,03	6,51	6,04	5,60	5,20	4,84	4,51	4,21
		fecha	12/09/2017	06/03/2017	12/11/2016	07/03/2016	02/08/2016	29/09/2015	06/01/2015	02/12/2015
	Amortización Final	años	9,46	9,21	8,71	8,21	7,71	7,21	6,71	6,46
Con amort. opcional ⁽¹⁾	Vida media	años	3,45	2,96	2,71	2,45	2,21	2,21	1,96	1,71
		fecha	14/05/2020	14/02/2020	14/08/2019	14/02/2019	14/08/2018	14/02/2018	14/08/2017	14/05/2017
	Amortización Final	años	3,45	2,96	2,71	2,45	2,21	2,21	1,96	1,71
		fecha	14/05/2014	14/11/2013	14/08/2013	14/05/2013	14/02/2013	14/02/2013	14/11/2012	14/08/2012
		fecha	14/05/2014	14/11/2013	14/08/2013	14/05/2013	14/02/2013	14/02/2013	14/11/2012	14/08/2012
BONOS SERIE C										
Sin amort. opcional ⁽¹⁾	Vida media	años	12,98	12,15	11,42	10,76	10,16	9,60	9,09	8,62
		fecha	21/11/2023	20/01/2023	27/04/2022	30/08/2021	23/01/2021	07/05/2020	31/12/2019	07/10/2019
	Amortización Final	años	24,97	24,97	24,97	24,97	24,97	24,97	24,97	24,97
Con amort. opcional ⁽¹⁾	Vida media	años	3,45	2,96	2,71	2,45	2,21	2,21	1,96	1,71
		fecha	14/11/2035	14/11/2035	14/11/2035	14/11/2035	14/11/2035	14/11/2035	14/11/2035	14/11/2035
	Amortización Final	años	3,45	2,96	2,71	2,45	2,21	2,21	1,96	1,71
		fecha	14/05/2014	14/11/2013	14/08/2013	14/05/2013	14/02/2013	14/02/2013	14/11/2012	14/08/2012
		fecha	14/05/2014	14/11/2013	14/08/2013	14/05/2013	14/02/2013	14/02/2013	14/11/2012	14/08/2012
BONOS SERIE D										
Sin amort. opcional ⁽¹⁾	Vida media	años	24,97	24,97	24,97	24,97	24,97	24,97	24,97	24,97
		fecha	14/11/2035	14/11/2035	14/11/2035	14/11/2035	14/11/2035	14/11/2035	14/11/2035	14/11/2035
	Amortización Final	años	24,97	24,97	24,97	24,97	24,97	24,97	24,97	24,97
Con amort. opcional ⁽¹⁾	Vida media	años	3,45	2,96	2,71	2,45	2,21	2,21	1,96	1,71
		fecha	14/11/2035	14/11/2035	14/11/2035	14/11/2035	14/11/2035	14/11/2035	14/11/2035	14/11/2035
	Amortización Final	años	3,45	2,96	2,71	2,45	2,21	2,21	1,96	1,71
		fecha	14/05/2014	14/11/2013	14/08/2013	14/05/2013	14/02/2013	14/02/2013	14/11/2012	14/08/2012
		fecha	14/05/2014	14/11/2013	14/08/2013	14/05/2013	14/02/2013	14/02/2013	14/11/2012	14/08/2012

Hipótesis de cálculo:

- Ejercicio de amortización anticipada opcional (1) cuando el Saldo Vivo de los Préstamos Titulizados sea inferior al 10% del Saldo Vivo inicial.
- Fallidos de la cartera de Préstamos titulizados no recuperados: 0%
- Mantenimiento constante de la tasa de amortización anticipada de los Préstamos titulizados.

**Anexos a las Cuentas Anuales e Informe de Gestión del ejercicio 2010; Estados Financieros Públicos
conforme a la Circular 2/2009 de 25 de marzo de la Comisión Nacional de Valores**

Estado S.05.1 Cuadro A

Estado S.05.1 Cuadro B

Estado S.05.1 Cuadro C

Estado S.05.1 Cuadro D

Estado S.05.1 Cuadro E

Estado S.05.2 Cuadro A

Estado S.05.2 Cuadro B

Estado S.05.2 Cuadro C

Estado S.05.2 Cuadro D

Estado S.05.3

Estado S.05.4

Estado S.05.5 Cuadro A

Estado S.05.5 Cuadro B

Estado S.05.5 Cuadro C

Estado S.05.5 Cuadro D

Estado S.05.5 Cuadro E

Estado S.05.5 Cuadro F

Estado S.05.5 Cuadro G

Estado S.06 Notas Explicativas

ESTADOS FINANCIEROS PÚBLICOS DE FONDOS DE TITULIZACIÓN DE ACTIVOS

S.05.1

Denominación del Fondo: **PYME BANCAJA 5, FONDO DE TITULIZACION DE ACTIVOS**

Denominación del compartimento:

Denominación de la gestora: **EUROPEA DE TITULIZACION, S.A., S.G.F.T.**

Estados agregados: **No**

Periodo: **2º Semestre**

Ejercicio: **2010**

Entidades cedentes de los activos titulizados: CAJA DE AHORROS DE VALENCIA, CASTELLON Y ALICANTE, BANCAJA

INFORMACIÓN RELATIVA A LOS ACTIVOS CEDIDOS AL FONDO DE TITULIZACIÓN

(Las cifras relativas a importes se consignarán en miles de euros)

Tipología de activos titulizados	Situación actual 31/12/2010				Situación cierre anual anterior 31/12/2009				Situación inicial 02/10/2006			
	Nº de activos vivos	Importe pendiente (1)			Nº de activos vivos	Importe pendiente (1)			Nº de activos vivos	Importe pendiente (1)		
Participaciones hipotecarias	0001		0030		0060		0090		0120		0150	
Certificados de transmisión hipotecaria	0002		0031		0061		0091		0121		0151	
Préstamos hipotecarios	0003		0032		0062		0092		0122		0152	
Cédulas hipotecarias	0004		0033		0063		0093		0123		0153	
Préstamos a promotores	0005		0034		0064		0094		0124		0154	
Préstamos a PYMES	0007	844	0036	209.062	0066	1.198	0096	259.559	0126	3.048	0156	1.150.018
Préstamos a empresas	0008		0037		0067		0097		0127		0157	
Préstamos Corporativos	0009		0038		0068		0098		0128		0158	
Cédulas territoriales	0010		0039		0069		0099		0129		0159	
Bonos de tesorería	0011		0040		0070		0100		0130		0160	
Deuda subordinada	0012		0041		0071		0101		0131		0161	
Créditos AAPP	0013		0042		0072		0102		0132		0162	
Préstamos consumo	0014		0043		0073		0103		0133		0163	
Préstamos automoción	0015		0044		0074		0104		0134		0164	
Arrendamiento financiero	0016		0045		0075		0105		0135		0165	
Cuentas a cobrar	0017		0046		0076		0106		0136		0166	
Derechos de crédito futuros	0018		0047		0077		0107		0137		0167	
Bonos de titulización	0019		0048		0078		0108		0138		0168	
Otros	0020		0049		0079		0109		0139		0169	
Total	0021	844	0050	209.062	0080	1.198	0110	259.559	0140	3.048	0170	1.150.018

(1) Entendido como importe pendiente el importe de principal pendiente de reembolso

Conciliación entre saldo de balance y Estado S.05.1 CuadroA

Balance	Saldo
+ Derechos de Crédito (LP)	159525000
+ Derechos de Crédito (CP)	36892000
- Correcciones valor por deterioro de los activos	-13371000
- Intereses y gastos devengados no vencidos	232000
- Activos dudosos por intereses y otros	496000

Total saldo neto partidas de balance	-----	209060000
--------------------------------------	-------	-----------

ESTADOS FINANCIEROS PÚBLICOS DE FONDOS DE TITULIZACIÓN DE ACTIVOS

S.05.1

Denominación del Fondo: **PYME BANCAJA 5, FONDO DE TITULIZACION DE ACTIVOS**
 Denominación del compartimento:
 Denominación de la gestora: **EUROPEA DE TITULIZACION, S.A., S.G.F.T.**
 Estados agregados: **No**
 Periodo: **2º Semestre**
 Ejercicio: **2010**
 Entidades cedentes de los activos titulizados: CAJA DE AHORROS DE VALENCIA, CASTELLON Y ALICANTE, BANCAJA

INFORMACIÓN RELATIVA A LOS ACTIVOS CEDIDOS AL FONDO DE TITULIZACIÓN

(Las cifras relativas a importes se consignarán en miles de euros)

CUADRO B

Movimiento de la cartera de activos titulizados/Tasa de amortización anticipada	Situación actual 31/12/2010		Situación cierre anual anterior 31/12/2009	
	Código	Importe	Código	Importe
Amortización ordinaria desde el cierre anual anterior	0200	-35.370	0210	-90.055
Amortización anticipada desde el cierre anual anterior	0201	-15.128	0211	-70.692
Total importe amortizado acumulado desde el origen del Fondo	0202	-940.956	0212	-890.459
Importe pendiente de amortización de los nuevos activos incorporados en el periodo (1)	0203	0	0213	0
Importe pendiente cierre del periodo (2)	0204	209.062	0214	259.559
Tasa amortización anticipada efectiva del periodo	0205	6,73	0215	19,94

(1) En fondos abiertos, importe de principal pendiente de reembolso en la fecha de presentación de la información de los nuevos activos incorporados en el periodo

(2) Importe del principal pendiente de reembolso de la totalidad de los activos (incluidas las nuevas incorporaciones del periodo) a fecha del informe

ESTADOS FINANCIEROS PÚBLICOS DE FONDOS DE TITULIZACIÓN DE ACTIVOS

S.05.1

Denominación del Fondo: **PYME BANCAJA 5, FONDO DE TITULIZACION DE ACTIVOS**

Denominación del compartimento:

Denominación de la gestora: **EUROPEA DE TITULIZACION, S.A., S.G.F.T.**

Estados agregados: **No**

Periodo: **2º Semestre**

Ejercicio: **2010**

Entidades cedentes de los activos titulizados: CAJA DE AHORROS DE VALENCIA, CASTELLON Y ALICANTE, BANCAJA

INFORMACIÓN RELATIVA A LOS ACTIVOS CEDIDOS AL FONDO DE TITULIZACIÓN

(Las cifras relativas a importes se consignarán en miles de euros)

CUADRO C

Total Impagados (1)	Nº de activos	Importe impagado							Principal pendiente no vencido		Deuda Total	
		Principal	Intereses ordinarios		Total	Principal	Total					
Hasta 1 mes	0700	49	0710	217	0720	29	0730	246	0740	15.355	0750	15.637
De 1 a 2 meses	0701	34	0711	226	0721	20	0731	246	0741	6.698	0751	6.957
De 2 a 3 meses	0702	22	0712	3.709	0722	58	0732	3.767	0742	2.974	0752	6.746
De 3 a 6 meses	0703	12	0713	229	0723	26	0733	255	0743	2.195	0753	2.455
De 6 a 12 meses	0704	13	0714	202	0724	57	0734	259	0744	2.909	0754	3.181
De 12 a 18 meses	0705	24	0715	526	0725	115	0735	641	0745	2.676	0755	3.325
De 18 meses a 2 años	0706	30	0716	1.931	0726	188	0736	2.119	0746	2.059	0756	4.185
De 2 a 3 años	0707	73	0717	8.292	0727	801	0737	9.093	0747	3.758	0757	12.860
Más de 3 años	0708	33	0718	1.297	0728	253	0738	1.550	0748	1.025	0758	2.579
Total	0709	290	0719	16.629	0729	1.547	0739	18.176	0749	39.649	0759	57.925

(1) La distribución de los activos vencidos impagados entre los distintos tramos señalados se realizará en función de la antigüedad de la primera cuota vencida y no cobrada. Los intervalos se entenderán excluido el de inicio e incluido el final (p.e. De 1 a 2 meses, estos es: superior a 1 mes y menor o igual a 2 meses)

Impagados con garantía real (2)	Nº de activos	Importe impagado							Principal pendiente no		Deuda Total	Valor garantía (3)	% Deuda/v. Tasación			
		Principal	Intereses ordinarios		Total	vencido										
Hasta 1 mes	0770	26	0780	162	0790	27	0800	189	0810	14.339	0820	14.561	0830	33.419	0840	43,57
De 1 a 2 meses	0771	16	0781	91	0791	19	0801	110	0811	6.564	0821	6.686	0831	17.425	0841	38,37
De 2 a 3 meses	0772	8	0782	39	0792	7	0802	46	0812	1.764	0822	1.813	0832	4.061	0842	44,64
De 3 a 6 meses	0773	4	0783	89	0793	22	0803	111	0813	1.925	0823	2.040	0833	7.533	0843	27,08
De 6 a 12 meses	0774	7	0784	177	0794	55	0804	232	0814	2.885	0824	3.130	0834	6.333	0844	49,42
De 12 a 18 meses	0775	6	0785	339	0795	106	0805	445	0815	2.560	0825	3.013	0835	6.024	0845	50,02
De 18 meses a 2 años	0776	10	0786	1.606	0796	138	0806	1.744	0816	1.687	0826	3.437	0836	13.056	0846	26,33
De 2 a 3 años	0777	12	0787	4.019	0797	384	0807	4.403	0817	2.573	0827	6.982	0837	25.633	0847	27,24
Más de 3 años	0778	2	0788	404	0798	173	0808	577	0818	993	0828	1.574	0838	1.969	0848	79,94
Total	0779	91	0789	6.926	0799	931	0809	7.857	0819	35.290	0829	43.236	0839	115.453	0849	37,45

(2) La distribución de los activos vencidos impagados entre los distintos tramos señalados se realizará en función de la antigüedad de la primera cuota vencida y no cobrada. Los intervalos se entenderán excluido el de inicio e incluido el final (p.e. De 1 a 2 meses, estos es: superior a 1 mes y menor o igual a 2 meses)

(3) Cumplimentar con la última valoración disponible de tasación del inmueble o valor razonable de la garantía real (acciones o deuda pignoral, etc.) si el valor de las mismas se ha considerado en el momento inicial del Fondo

ESTADOS FINANCIEROS PÚBLICOS DE FONDOS DE TITULIZACIÓN DE ACTIVOS

S.05.1

Denominación del Fondo: **PYME BANCAJA 5, FONDO DE TITULIZACION DE ACTIVOS**

Denominación del compartimento:

Denominación de la gestora: **EUROPEA DE TITULIZACION, S.A., S.G.F.T.**

Estados agregados: **No**

Periodo: **2º Semestre**

Ejercicio: **2010**

Entidades cedentes de los activos titulizados: CAJA DE AHORROS DE VALENCIA, CASTELLON Y ALICANTE, BANCAJA

INFORMACIÓN RELATIVA A LOS ACTIVOS CEDIDOS AL FONDO DE TITULIZACIÓN

CUADRO D	Situación actual 31/12/2010				Situación cierre anual anterior 31/12/2009				Escenario inicial			
	Tasa de activos dudosos (A)	Tasa de fallido (B)	Tasa de recuperación de activos dudosos (C)	Tasa de recuperación fallidos (D)	Tasa de activos dudosos (A)	Tasa de fallido (B)	Tasa de recuperación de activos dudosos (C)	Tasa de recuperación fallidos (D)	Tasa de activos dudosos (A)	Tasa de fallido (B)	Tasa de recuperación de activos dudosos (C)	Tasa de recuperación fallidos (D)
Participaciones hipotecarias	0850	0868	0886	0904	0922	0940	0958	0976	0994	1012	1030	1048
Certificados de transmisión de hipoteca	0851	0869	0887	0905	0923	9,85 0941	0959	47,45 0977	0995	1013	1031	1049
Préstamos hipotecarios	0852	0870	0888	0906	0924	0942	0960	0978	0996	1014	1032	1050
Cédulas Hipotecarias	0853	0871	0889	0907	0925	0943	0961	0979	0997	1015	1033	1051
Préstamos a promotores	0854	0872	0890	0908	0926	0944	0962	0980	0998	1016	1034	1052
Préstamos a PYMES	0855	13,96 0873	0891	23,86 0909	0927	18,81 0945	0963	19,06 0981	0999	0,54 1017	1035	100,00 1053
Préstamos a empresas	0856	0874	0892	0910	0928	0946	0964	0982	1000	1018	1036	1054
Préstamos Corporativos	0857	0875	0893	0911	0929	0947	0965	0983	1001	1019	1037	1055
Bonos de Tesorería	0858	0876	0894	0912	0930	0948	0966	0984	1002	1020	1038	1056
Deuda subordinada	0859	0877	0895	0913	0931	0949	0967	0985	1003	1021	1039	1057
Créditos AAPP	0860	0878	0896	0914	0932	0950	0968	0986	1004	1022	1040	1058
Préstamos Consumo	0861	0879	0897	0915	0933	0951	0969	0987	1005	1023	1041	1059
Préstamos automoción	0862	0880	0898	0916	0934	0952	0970	0988	1006	1024	1042	1060
Cuotas arrendamiento financiero	0863	0881	0899	0917	0935	0953	0971	0989	1007	1025	1043	1061
Cuentas a cobrar	0864	0882	0900	0918	0936	0954	0972	0990	1008	1026	1044	1062
Derechos de crédito futuros	0865	0883	0901	0919	0937	0955	0973	0991	1009	1027	1045	1063
Bonos de titulización	0866	0884	0902	0920	0938	0956	0974	0992	1010	1028	1046	1064
Otros	0867	0885	0903	0921	0939	0957	0975	0993	1011	1029	1047	1065

(1) Estos ratios se referirán exclusivamente a la cartera de activos cedidos al Fondo(presentados en el balance en la partida de "derechos de crédito")

(A) Determinada por el cociente entre el importe de principal pendiente de reembolso de los activos clasificados como dudoso y el resultado de minorar al importe de principal pendiente de reembolso del total de la cartera, el importe de principal pendiente de reembolso de los activos fallidos. La clasificación como dudosos se realizará con arreglo a lo previsto en las Normas 13ª y 23ª

(B) Determinada por el cociente entre el importe de principal pendiente de reembolso del total activos clasificados como fallidos y el resultado de minorar al importe principal pendiente de reembolso del total de la cartera, el importe de principal pendiente de reembolso del total de activos fallidos. Se considera la definición de fallidos recogida en la Circular (no necesariamente coincidentes con la definición de la escritura o folleto, recogidas en el estado 5.4).

(C) Determinada por el cociente entre la suma de: el importe total de recuperaciones de impagados de principal de activos clasificados como dudosos, más el importe de principal pendiente de reembolso de los activos que salen de dudosos por las recuperaciones de principal producidas en el periodo, dividido por el importe de principal pendiente de reembolso de los activos clasificados como dudosos antes de las recuperaciones

(D) Determinada por el cociente entre el importe total de recuperaciones de principal de activos clasificados como fallidos y el importe de principal pendiente de reembolso de activos clasificados como fallidos antes de las recuperaciones

ESTADOS FINANCIEROS PÚBLICOS DE FONDOS DE TITULIZACIÓN DE ACTIVOS

S.05.1

Denominación del Fondo: **PYME BANCAJA 5, FONDO DE TITULIZACION DE ACTIVOS**

Denominación del compartimento:

Denominación de la gestora: **EUROPEA DE TITULIZACION, S.A., S.G.F.T.**

Estados agregados: **No**

Periodo: **2º Semestre**

Ejercicio: **2010**

Entidades cedentes de los activos titulizados: CAJA DE AHORROS DE VALENCIA, CASTELLON Y ALICANTE, BANCAJA

INFORMACIÓN RELATIVA A LOS ACTIVOS CEDIDOS AL FONDO DE TITULIZACIÓN

(Las cifras relativas a importes se consignarán en miles de euros)

CUADRO E Vida residual de los activos cedidos al Fondo (1)	Situación actual 31/12/2010				Situación cierre anual anterior 31/12/2009				Situación inicial 02/10/2006			
	Nº de activos vivos		Importe pendiente		Nº de activos vivos		Importe pendiente		Nº de activos vivos		Importe pendiente	
Inferior a 1 año	1300	304	1310	18.239	1320	382	1330	18.932	1340	247	1350	161.682
Entre 1 y 2 años	1301	96	1311	5.284	1321	235	1331	14.275	1341	440	1351	227.140
Entre 2 y 3 años	1302	65	1312	4.102	1322	105	1332	9.223	1342	544	1352	187.971
Entre 3 y 5 años	1303	38	1313	8.278	1323	83	1333	7.251	1343	928	1353	100.623
Entre 5 y 10 años	1304	145	1314	88.999	1324	105	1334	57.423	1344	413	1354	120.482
Superior a 10 años	1305	196	1315	84.160	1325	288	1335	152.455	1345	476	1355	352.120
Total	1306	844	1316	209.062	1326	1.198	1336	259.559	1346	3.048	1356	1.150.018
Vida residual media ponderada (años)	1307	10,37			1327	10,48			1347	6,63		

(1) Los intervalos se entenderán excluido el inicio del mismo e incluido el final (p.e. Entre 1 y 2 años: superior a 1 año y menor o igual a 2 años)

Antigüedad	Situación actual 31/12/2010		Situación cierre anual anterior 31/12/2009		Situación inicial 02/10/2006	
	Años		Años		Años	
Antigüedad media ponderada	0630	5,37	0632	4,36	0634	1,08

ESTADOS FINANCIEROS PÚBLICOS DE FONDOS DE TITULIZACIÓN DE ACTIVOS

S.05.2

Denominación del Fondo: **PYME BANCAJA 5, FONDO DE TITULIZACION DE ACTIVOS**

Denominación del compartimento:

Denominación de la gestora: **EUROPEA DE TITULIZACION, S.A., S.G.F.T.**

Estados agregados: **No**

Periodo: **2º Semestre**

Ejercicio: **2010**

Mercados de cotización de los valores emitidos: AIAF

INFORMACIÓN RELATIVA A LOS PASIVOS EMITIDOS POR EL FONDO

(Las cifras relativas a importes se consignarán en miles de euros y se referirán al total de la serie salvo que expresamente se solicite el valor unitario)

CUADRO A		Situación actual 31/12/2010				Situación cierre anual anterior 31/12/2009				Escenario inicial 02/10/2006			
		Denominación serie	Nº de pasivos emitidos	Nominal unitario	Importe pendiente	Vida media de los pasivos (1)	Nº de pasivos emitidos	Nominal unitario	Importe pendiente	Vida media de los pasivos (1)	Nº de pasivos emitidos	Nominal unitario	Importe pendiente
Serie (2)		0001	0002	0003	0004	0005	0006	0007	0008	0009	0070	0080	0090
ES0372259004	BONOA1									2.600	100	260.000	0,69
ES0372259012	BONOA2									1.850	100	185.000	1,66
ES0372259020	BONOA3	6.182	17	106.165	2,41	6.182	28	175.751	3,22	6.182	100	618.200	4,74
ES0372259038	BONOSB	627	100	62.700	7,40	627	100	62.700	9,87	627	100	62.700	5,33
ES0372259046	BONOSC	241	100	24.100	12,18	241	100	24.100	20,56	241	100	24.100	5,33
ES0372259053	BONOSD	288	100	31.363	25,27	288	100	29.983	26,27	288	100	28.800	5,33
Total		8006	7.338	8025	224.328	8045	7.338	8065	292.534	8085	11.788	8105	1.178.800

(1) Importes en años. En caso de ser estimado se indicará en las notas explicativas las hipótesis de estimación

(2) La gestora deberá cumplimentar la denominación de la serie (ISIN) y su denominación. Cuando los títulos emitidos no tengan ISIN se rellenará exclusivamente la columna de denominación

ESTADOS FINANCIEROS PÚBLICOS DE FONDOS DE TITULIZACIÓN DE ACTIVOS

S.05.2

Denominación del Fondo: **PYME BANCAJA 5, FONDO DE TITULIZACION DE ACTIVOS**

Denominación del compartimento:

Denominación de la gestora: **EUROPEA DE TITULIZACION, S.A., S.G.F.T.**

Estados agregados: **No**

Periodo: **2º Semestre**

Ejercicio: **2010**

Mercados de cotización de los valores emitidos: AIAF

INFORMACIÓN RELATIVA A LOS PASIVOS EMITIDOS POR EL FONDO

(Las cifras relativas a importes se consignarán en miles de euros y se referirán al total de la serie salvo que expresamente se solicite el valor unitario)

										Importe pendiente								
Serie (1)	Denominación serie	Grado de subordinación (2)	Índice de referencia (3)	Margen (4)	Tipo aplicado	Base de cálculo de intereses		Días Acumulados (5)	Intereses Acumulados (6)		Principal no vencido		Principal impagado		Intereses impagados		Total pendiente (7)	
						9990	9991		9993	9994	9995	9997	9998					
BONOA3	ES0372259020	NS	Euribor 03 meses	0,12	1,17	360		47	162		106.165	0		0				106.165
BONOSB	ES0372259038	S	Euribor 03 meses	0,28	1,33	360		47	109		62.700	0		0				62.700
BONOSC	ES0372259046	S	Euribor 03 meses	0,55	1,60	360		47	50		24.100	0		0				24.100
BONOSD	ES0372259053	S	Euribor 03 meses	4,00	5,05	360		47	190		28.800	0			2.563			31.363
Total									9228	511	9085	221.765	9095		9105	2.563	9115	224.328

(1) La gestora deberá cumplimentar la denominación de la serie (ISIN) y su denominación. Cuando los títulos emitidos no tengan ISIN se rellenará exclusivamente la columna de denominación

(2) La gestora deberá indicar si la serie es subordinada o no subordinada (S=Subordinada; NS=No subordinada)

(3) La gestora deberá cumplimentar el índice de referencia que corresponda en cada caso (EURIBOR un año, EURIBOR a tres meses...). En el caso de tipos fijos esta columna se cumplimentará con el término "fijo"

(4) En el caso de tipos fijos esta columna no se cumplimentará

(5) Días acumulados desde la última fecha de pago

(6) Intereses acumulados desde la última fecha de pago

(7) Incluye el principal no vencido y todos los importes impagados a la fecha de la declaración

ESTADOS FINANCIEROS PÚBLICOS DE FONDOS DE TITULIZACIÓN DE ACTIVOS

S.05.2

Denominación del Fondo: **PYME BANCAJA 5, FONDO DE TITULIZACION DE ACTIVOS**

Denominación del compartimento:

Denominación de la gestora: **EUROPEA DE TITULIZACION, S.A., S.G.F.T.**

Estados agregados: **No**

Periodo: **2º Semestre**

Ejercicio: **2010**

Mercados de cotización de los valores emitidos: AIAF

INFORMACIÓN RELATIVA A LOS PASIVOS EMITIDOS POR EL FONDO

(Las cifras relativas a importes se consignarán en miles de euros y se referirán al total de la serie salvo que expresamente se solicite el valor unitario)

CUADRO C			Situación actual 31/12/2010				Situación cierre anual anterior 31/12/2009			
			Amortización principal		Intereses		Amortización principal		Intereses	
Serie (1)	Denominación serie	Fecha final (2)	Pagos del periodo (3)	Pagos acumulados (4)	Pagos del periodo (3)	Pagos acumulados (4)	Pagos del periodo (3)	Pagos acumulados (4)	Pagos del periodo (3)	Pagos acumulados (4)
		7290	7300	7310	7320	7330	7340	7350	7360	7370
ES0372259004	BONOA1	14-02-2039	0	260.000	0	4.623	0	260.000	0	4.623
ES0372259012	BONOA2	14-02-2039	0	185.000	0	7.013	0	185.000	0	7.013
ES0372259020	BONOA3	14-02-2039	69.586	512.035	1.266	61.376	202.026	442.449	7.268	60.110
ES0372259038	BONOSB	14-02-2039	0	0	646	8.295	0	0	1.528	7.649
ES0372259046	BONOSC	14-02-2039	0	0	314	3.460	0	0	654	3.146
ES0372259053	BONOSD	14-02-2039	0	0	0	5.717	0	0	2.866	5.717
Total			7305	957.035	7325	2.226	7335	887.449	7365	88.258

(1) La gestora deberá cumplimentar la denominación de la serie (ISIN) y su denominación. Cuando los títulos emitidos no tengan ISIN se rellenará exclusivamente la columna de denominación

(2) Entendiendo como fecha final aquella que de acuerdo con la documentación contractual determine la extinción del Fondo, siempre que no se haya producido previamente una causa de liquidación anticipada

(3) Total de pagos realizados desde el último cierre anual

(4) Total de pagos realizados desde la fecha de constitución del Fondo

ESTADOS FINANCIEROS PÚBLICOS DE FONDOS DE TITULIZACIÓN DE ACTIVOS

S.05.2

Denominación del Fondo: **PYME BANCAJA 5, FONDO DE TITULIZACION DE ACTIVOS**

Denominación del compartimento:

Denominación de la gestora: **EUROPEA DE TITULIZACION, S.A., S.G.F.T.**

Estados agregados: **No**

Periodo: **2º Semestre**

Ejercicio: **2010**

Mercados de cotización de los valores emitidos: AIAF

INFORMACIÓN RELATIVA A LOS PASIVOS EMITIDOS POR EL FONDO

CUADRO D

Serie (1)	Denominación serie	Calificación				
		Fecha último cambio de calificación crediticia	Agencia de calificación crediticia (2)	Situación actual	Situación anual cierre anterior	Situación inicial
		3310	3330	3350	3360	3370
ES0372259020	BONOA3	02-12-2008	FCH	AAA	AAA	AAA
ES0372259020	BONOA3	01-12-2008	MDY	Aa3	Aa3	Aaa
ES0372259038	BONOSB	17-11-2009	FCH	BBB	BBB	A
ES0372259038	BONOSB	01-12-2008	MDY	Ba3	Ba3	A2
ES0372259046	BONOSC	17-11-2009	FCH	CCC	CCC	BBB
ES0372259046	BONOSC	01-12-2008	MDY	Caa1	Caa1	Baa3
ES0372259053	BONOSD	17-11-2009	FCH	C	C	CCC
ES0372259053	BONOSD	01-12-2008	MDY	C	C	C

(1) La gestora deberá cumplimentar la denominación de la serie (ISIN) y su denominación. Cuando los títulos emitidos no tengan ISIN se rellenará exclusivamente la columna de denominación

(2) La gestora deberá cumplimentar la calificación crediticia otorgada por cada agencia de rating, cuya denominación también deberá ser cumplimentada, para serie - MDY para Moody's; SYP para Standard & Poors; FCH para Fitch -

ESTADOS FINANCIEROS PÚBLICOS DE FONDOS DE TITULIZACIÓN DE ACTIVOS

S.05.3

Denominación del Fondo: **PYME BANCAJA 5, FONDO DE TITULIZACION DE ACTIVOS**

Denominación del compartimento:

Denominación de la gestora: **EUROPEA DE TITULIZACION, S.A., S.G.F.T.**

Estados agregados: **No**

Periodo: **2º Semestre**

Ejercicio: **2010**

INFORMACIÓN SOBRE MEJORAS CREDITICIAS

(Las cifras relativas a importes se consignarán en miles de euros)

		Situación actual 31/12/2010		Situación cierre anual anterior 31/12/2009	
1. Importe del Fondo de Reserva u otras mejoras equivalentes	0010	9.266	1010	17.699	
2. Porcentaje que representa el Fondo de Reserva, u otras mejoras equivalentes, sobre el total de activos titulizados	0020	4,43	1020	6,82	
3. Exceso de spread (%) (1)	0040	0,75	1040	2,19	
4. Permuta financiera de intereses (S/N)	0050	Si	1050	Si	
5. Permuta financiera de tipos de cambio (S/N)	0070	No	1070	No	
6. Otras permutas financieras (S/N)	0080	No	1080	No	
7. Importe disponible de la línea/s de liquidez (2)	0090	0	1090	0	
8. Subordinación de series (S/N)	0110	Si	1110	Si	
9. Porcentaje del importe pendiente de las series no subordinadas sobre el importe pendiente del total de bonos (3)	0120	47,33	1120	60,08	
10. Importe de los pasivos emitidos garantizados por avales	0150	0	1150	0	
11. Porcentaje que representa el aval sobre el total de los pasivos emitidos	0160	0,00	1160	0,00	
12. Importe máximo de riesgo cubierto por derivados de crédito u otras garantías financieras adquiridas	0170	0	1170	0	
13. Otros (S/N) (4)	0180	No	1180	No	

(1) Diferencial existente entre los tipos de interés medios percibidos de la cartera de activos titulizados y el tipo de interés medio de los pasivos emitidos cuya finalidad ha sido la adquisición de los activos

(2) Se incluirá el importe total disponible de las distintas líneas de liquidez en caso de que haya más de una

(3) Entendiendo como no subordinadas aquellas series que en la fecha se encuentren, respecto a las demás, en una posición anterior para el cobro de capital conforme al orden de prelación de pagos

(4) La gestora deberá incluir una descripción de dichas mejoras crediticias en las notas explicativas en caso de que las consideren relevantes

Información sobre contrapartes de las mejoras crediticias

		NIF	*	Denominación
Contraparte del Fondo de Reserva u otras mejoras equivalentes (5)	0200		1210	BANCAJA
Permutas financieras de tipos de interés	0210		1220	JP Morgan Chase Bank N.A
Permutas financieras de tipos de cambio	0220		1230	-
Otras permutas financieras	0230		1240	-
Contraparte de la Línea de Liquidez	0240		1250	-
Entidad Avalista	0250		1260	-
Contraparte del derivado de crédito	0260		1270	-

(5) Si el Fondo de Reserva se ha constituido a través de títulos emitidos y se desconoce el titular de esos títulos no se cumplimentará

ESTADOS FINANCIEROS PÚBLICOS DE FONDOS DE TITULIZACIÓN DE ACTIVOS

S.05.4

Denominación del Fondo: **PYME BANCAJA 5, FONDO DE TITULIZACION DE ACTIVOS**

Denominación del compartimento:

Denominación de la gestora: **EUROPEA DE TITULIZACION, S.A., S.G.F.T.**

Estados agregados: **No**

Periodo: **2º Semestre**

Ejercicio: **2010**

CIRCUNSTANCIAS ESPECÍFICAS ESTABLECIDAS CONTRACTUALMENTE EN EL FONDO

(Las cifras relativas a importes se consignarán en miles de euros)

Concepto (1)	Meses impago		Días impago		Importe impagado acumulado				Ratio (2)				Ref. Folleto			
					Situación actual	Periodo anterior	Situación actual	Periodo anterior	Última Fecha Pago							
1. Activos Morosos por impagos con antigüedad igual o superior a	0010	3	0030		0100	8.737	0200	21.283	0300	4,58	0400	8,57	1120	8,14		
2. Activos Morosos por otras razones					0110	0	0210	0	0310	0,00	0410	0,00	1130	0,00		
Total Morosos					0120	8.737	0220	21.283	0320	4,58	0420	8,57	1140	8,14	1280	Nota de valores Epígrafe 4.9.3.3
3. Activos Fallidos por impagos con antigüedad igual o superior a	0050	18	0060		0130	18.363	0230	11.092	0330	8,78	0430	4,27	1050	9,42		
4. Activos Fallidos por otras razones					0140	0	0240	0	0340	0,00	0440	0,00	1160	0,00		
Total Fallidos					0150	18.363	0250	11.092	0350	8,78	0450	4,27	1200	9,42	1290	Nota de valores Epígrafe 4.9.3.3

(1) En caso de existir definiciones adicionales a las recogidas en la presente tabla (moras cualificadas, fallidos subjetivos, etc) respecto a las que se establezca algún trigger se indicarán en la tabla de Otros ratios relevantes, indicando el nombre del ratio

(2) Los ratios se corresponden al importe total de activos fallidos o morosos entre el saldo vivo de los activos cedidos al fondo según se defina en la documentación contractual. En la columna Ref. Folleto se indicará el epígrafe o capítulo del folleto en el que el concepto esté definido

Otros ratios relevantes	Ratio (2)			Ref. Folleto
	Situación actual	periodo anterior	Última Fecha Pago	

TRIGGERS (3)	Límite	% Actual	Última Fecha		Ref. Folleto
				Pago	
Amortización secuencial: series (4)	0500	0520		0540	0560
Diferimiento/postergamiento intereses: series (5)	0506	0526		0546	0566
OTROS TRIGGERS (3)	0513	0523		0553	0573

(3) En caso de existir triggers adicionales a los recogidos en la presente tabla se indicarán su nombre o concepto debajo de OTROS TRIGGERS. Si los triggers recogidos expresamente en la tabla no están previstos en el Fondo, no se cumplimentarán

(4) Si en el folleto y escritura de constitución del Fondo se establecen triggers respecto al modo de amortización (prorrata/secuencial) de algunas de las series se indicarán las series afectadas indicando su ISIN, y en su defecto el nombre, el límite contractual establecido, la situación actual del ratio, la situación en la última fecha de pago y la referencia al epígrafe del folleto donde está definido

(5) Si en el folleto y escritura de constitución del Fondo se establecen triggers respecto al diferimiento o postergamiento de intereses de algunas de las series se indicarán las series afectadas indicando su ISIN o nombre, el límite contractual establecido, la situación actual del ratio, la situación en la última fecha de pago y la referencia al epígrafe del folleto donde está definido

(6) Si en el folleto y escritura de constitución del Fondo se establecen triggers respecto a la no reducción del fondo de reserva se indicará el límite contractual establecido, la situación actual del

ratio, la situación en la última fecha de pago y la referencia al epígrafe del folleto donde está definido

Triggers

Amortización Secuencial

Referencia del folleto: 4.9.3.5 Distribución de los Fondos Disponibles para Amortización en cada Fecha de Pago.

1. Los Fondos Disponibles para Amortización se aplicarán secuencialmente, en primer lugar a la amortización de la Clase A (Series A1, A2 y A3) hasta su total amortización, en segundo lugar a la amortización de la Serie B hasta su total amortización y en tercer lugar a la amortización de la Serie C hasta su total amortización, sin perjuicio de lo dispuesto en las reglas 3 y 4 siguientes para la amortización a prorrata de las diferentes Series.

Referencia del folleto: 4.9.3.5 Distribución de los Fondos Disponibles para Amortización en cada Fecha de Pago.

2. Los Fondos Disponibles para Amortización aplicados a la amortización de la Clase A (Series A1, A2 y A3), tanto en virtud de la regla 1 anterior como en virtud de las reglas 3 y 4 siguientes, se aplicarán de la forma siguiente: 2.1 Aplicación ordinaria en el siguiente orden: 1º. Amortización del principal de los Bonos de la Serie A1. 2º. Amortización del principal de los Bonos de la Serie A2 una vez hubieran sido totalmente amortizados los Bonos de la Serie A1. 3º. Amortización del principal de los Bonos de la Serie A3 una vez hubieran sido totalmente amortizados los Bonos de las Series A1 y A2. 2.2 Aplicación excepcional a prorrata de la Clase A ("Amortización a Prorrata de la Clase A") si no se hubiera producido la amortización de la Serie A1 y/o de la Serie A2 en su totalidad se interrumpirá el orden de aplicación del apartado 2.1 anterior en caso de que en la Fecha de Determinación precedente a la Fecha de Pago correspondiente la proporción entre (i) el Saldo Vivo de los Préstamos no Morosos, incrementado en el importe de los ingresos percibidos por el reembolso del principal de los Préstamos durante el Periodo de Determinación precedente a la Fecha de Pago correspondiente, y (ii) la suma del Saldo de Principal Pendiente de la Clase A, fuera inferior o igual a 1. En este supuesto, en la Fecha de Pago correspondiente, el importe de los Fondos Disponibles para Amortización aplicado a la amortización de la Clase A (Series A1, A2 y A3) se aplicará a la amortización de la Serie A1 y a la amortización de la Serie A2 y a la amortización de la Serie A3, distribuyéndose entre las mismas a prorrata directamente proporcional (i) al Saldo de Principal Pendiente de la Serie A1, (ii) al Saldo de Principal Pendiente de la Serie A2 y (iii) al Saldo de Principal Pendiente de la Serie A3, a la Fecha de Determinación precedente a la Fecha de Pago correspondiente.

Referencia del folleto: 4.9.3.5 Distribución de los Fondos Disponibles para Amortización en cada Fecha de Pago.

3. No obstante aunque no hubiera sido amortizada la Clase A (Series A1, A2 y A3) en su totalidad, los Fondos Disponibles para Amortización se aplicarán también a la amortización de la Serie B y de la Serie C en las Fechas de Pago en las que se cumplan todas las circunstancias siguientes ("Condiciones para la Amortización a Prorrata") en relación a cada una de estas Series: a) Para proceder a la amortización de la Serie B, que en la Fecha de Determinación precedente a la Fecha de Pago correspondiente: i) que el Saldo Principal Pendiente de la Serie B sea igual o mayor al 10,904% de la suma del Saldo Principal Pendiente de las Series A1, A2, A3, B y C, y ii) que el Saldo Vivo de los Préstamos Morosos no exceda del 1,25% del Saldo Vivo de los Préstamos no Dudosos. b) Para proceder a la amortización de la Serie C, que en la Fecha de Determinación precedente a la Fecha de Pago correspondiente: i) que el Saldo de Principal Pendiente de la Serie C sea igual o mayor al 4,191% de la suma del Saldo de Principal Pendiente de las Series A1, A2, A3, B y C y ii) que el Saldo Vivo de los Préstamos Morosos no exceda del 1,00% del Saldo Vivo de los Préstamos no Dudosos. d) Adicionalmente, para proceder a la amortización de la Serie B y, en su caso, de la Serie C: i) que el importe del Fondo de Reserva Requerido haya sido dotado en su totalidad en la Fecha de Pago anterior, y ii) que en la Fecha de Determinación precedente a la Fecha de Pago correspondiente, el importe del Saldo Vivo de los Préstamos sea igual o superior al 10 por ciento del Saldo Vivo inicial a la constitución del Fondo.

Referencia del folleto: 4.9.3.5 Distribución de los Fondos Disponibles para Amortización en cada Fecha de Pago.

4. En caso de ser de aplicación en una Fecha de Pago la amortización de la Serie B y, en su caso de la Serie C, según lo previsto en la regla 3 anterior, los Fondos Disponibles para Amortización se aplicarán también a la amortización de la Serie B y, en su caso, de la Serie C de modo tal que (i) el Saldo de Principal Pendiente de la Serie B, o el de la Serie C, con relación a (ii) la suma del Saldo de Principal Pendiente de las Series A1, A2, A3, B y C, se mantengan, respectivamente, en el 10,904% o en el 4,191% o porcentajes superiores a éstos lo más próximos posibles.

Diferimiento/Postergamiento intereses

Referencia del folleto: 3.4.6.2.1 Fondos Disponibles: origen y aplicación.2. Aplicación; Orden de Prelación de Pagos

4º. Pago de los intereses devengados de los Bonos de la Serie B salvo postergación de este pago al

Referencia del folleto: 3.4.6.2.1 Fondos Disponibles: origen y aplicación.2. Aplicación; Orden de Prelación de Pagos

7º lugar en el orden de prelación. Si no se hubiera producido la completa amortización de los Bonos de la Clase A (Series A1, A2 y A3) o no se fuera a producir en la Fecha de Pago correspondiente, se procederá a la postergación de este pago al 7º lugar siguiente en el caso de que en la Fecha de Pago correspondiente, al efectuar el cálculo de la aplicación en el lugar 6º siguiente, a cuyos efectos se tendrá en cuenta la presente aplicación, se fuera a producir un Déficit de Amortización por importe mayor a la suma (i) del ochenta y cinco por ciento (85,00%) del Saldo de Principal Pendiente de la Serie B y (ii) del cien por ciento (100,00%) de la suma del Saldo del Principal Pendiente de la Serie C.

Referencia del folleto: 3.4.6.2.1 Fondos Disponibles: origen y aplicación.2. Aplicación; Orden de Prelación de Pagos

5º. Pago de los intereses devengados de los Bonos de la Serie C salvo postergación de este pago al

Referencia del folleto: 3.4.6.2.1 Fondos Disponibles: origen y aplicación.2. Aplicación; Orden de Prelación de Pagos

8º lugar en el orden de prelación. Si no se hubiera producido la completa amortización de los Bonos de la Clase A (Series A1, A2 y A3) y de la Serie B o no se fuera a producir en la Fecha de Pago correspondiente, se procederá a la postergación de este pago al 8º lugar siguiente en el caso de que en la Fecha de Pago correspondiente, al efectuar el cálculo de la aplicación en el lugar 6º siguiente, a cuyos efectos se tendrá en cuenta la presente aplicación, se fuera a producir un Déficit de Amortización por importe mayor al ochenta y cinco por ciento (85,00%) del Saldo de Principal Pendiente de la Serie C.

No reducción del Fondo de Reserva

Referencia del folleto: 3.4.2.2 Fondo de Reserva.

3. No obstante lo anterior, el Fondo de Reserva Requerido no se reducirá en la Fecha de Pago que corresponda y permanecerá en el importe del Fondo de Reserva Requerido en la Fecha de Pago precedente, cuando en la Fecha de Pago concorra cualquiera de las circunstancias siguientes: i) Que en la Fecha de Determinación precedente a la Fecha de Pago correspondiente, el importe a que ascienda el Saldo Vivo de los Préstamos Morosos fuera superior al 1,00% del Saldo Vivo de los Préstamos no Dudosos. ii) Que el Fondo de Reserva no se pudiera dotar en el importe del Fondo de Reserva Requerido en la Fecha de Pago correspondiente. iii) Que no hubieran transcurrido dos (2) años desde la fecha de constitución del Fondo.

ESTADOS FINANCIEROS PÚBLICOS DE FONDOS DE TITULIZACIÓN DE ACTIVOS

S.05.5

Denominación del Fondo: **PYME BANCAJA 5, FONDO DE TITULIZACION DE ACTIVOS**

Denominación del compartimento:

Denominación de la gestora: **EUROPEA DE TITULIZACION, S.A., S.G.F.T.**

Estados agregados: **No**

Periodo: **2º Semestre**

Ejercicio: **2010**

OTRA INFORMACIÓN RELATIVA A LOS ACTIVOS CEDIDOS Y PASIVOS

(Las cifras relativas a importes se consignarán en miles de euros)

CUADRO A Distribución geográfica de activos titulizados	Situación actual 31/12/2010				Situación cierre anual anterior 31/12/2009				Situación inicial 02/10/2006			
	Nº de activos vivos		Importe pendiente (1)		Nº de activos vivos		Importe pendiente (1)		Nº de activos vivos		Importe pendiente (1)	
Andalucía	0400	45	0426	20.183	0452	54	0478	25.043	0504	145	0530	108.787
Aragón	0401	7	0427	1.563	0453	12	0479	1.746	0505	30	0531	13.569
Asturias	0402	0	0428	0	0454	0	0480	0	0506	7	0532	9.389
Baleares	0403	25	0429	7.098	0455	33	0481	8.186	0507	100	0533	45.611
Canarias	0404	9	0430	2.258	0456	13	0482	3.916	0508	55	0534	18.830
Cantabria	0405	2	0431	2.264	0457	2	0483	2.457	0509	5	0535	7.040
Castilla-León	0406	39	0432	13.423	0458	42	0484	15.414	0510	82	0536	55.213
Castilla La Mancha	0407	26	0433	5.785	0459	44	0485	7.242	0511	98	0537	37.157
Cataluña	0408	94	0434	30.081	0460	123	0486	34.476	0512	262	0538	101.419
Ceuta	0409	0	0435	0	0461	0	0487	0	0513	0	0539	0
Extremadura	0410	0	0436	0	0462	0	0488	0	0514	4	0540	3.395
Galicia	0411	13	0437	3.497	0463	16	0489	3.888	0515	49	0541	15.391
Madrid	0412	48	0438	24.692	0464	69	0490	29.712	0516	201	0542	121.892
Meilla	0413	0	0439	0	0465	0	0491	0	0517	0	0543	0
Murcia	0414	18	0440	6.583	0466	20	0492	9.320	0518	41	0544	30.514
Navarra	0415	2	0441	32	0467	3	0493	462	0519	13	0545	13.123
La Rioja	0416	4	0442	1.535	0468	4	0494	1.770	0520	6	0546	2.944
Comunidad Valenciana	0417	507	0443	89.435	0469	753	0495	115.046	0521	1.929	0547	559.391
País Vasco	0418	5	0444	633	0470	10	0496	881	0522	21	0548	6.353
Total España	0419	844	0445	209.062	0471	1.198	0497	259.559	0523	3.048	0549	1.150.018
Otros países Unión europea	0420	0	0446	0	0472	0	0498	0	0524	0	0550	0
Resto	0422	0	0448	0	0474	0	0500	0	0526	0	0552	0
Total general	0425	844	0450	209.062	0475	1.198	0501	259.559	0527	3.048	0553	1.150.018

(1) Entendido como importe pendiente el importe de principal pendiente de reembolso

ESTADOS FINANCIEROS PÚBLICOS DE FONDOS DE TITULIZACIÓN DE ACTIVOS

S.05.5

Denominación del Fondo: **PYME BANCAJA 5, FONDO DE TITULIZACION DE ACTIVOS**

Denominación del compartimento:

Denominación de la gestora: **EUROPEA DE TITULIZACION, S.A., S.G.F.T.**

Estados agregados: **No**

Periodo: **2º Semestre**

Ejercicio: **2010**

OTRA INFORMACIÓN RELATIVA A LOS ACTIVOS CEDIDOS Y PASIVOS

(Las cifras relativas a importes se consignarán en miles de euros)

CUADRO B

Divisa/Activos titulizados	Situación actual 31/12/2010						Situación cierre anual anterior 31/12/2009						Situación inicial 02/10/2006					
	Nº de activos vivos		Importe pendiente en Divisa (1)		Importe pendiente en euros (1)		Nº de activos vivos		Importe pendiente en Divisa (1)		Importe pendiente en euros (1)		Nº de activos vivos		Importe pendiente en Divisa (1)		Importe pendiente en euros (1)	
Euro - EUR	0571	844	0577	209.062	0583	209.062	0600	1.198	0606	259.559	0611	259.559	0620	3.048	0626	1.150.018	0631	1.150.018
EEUU Dólar - USD	0572		0578		0584		0601		0607		0612		0621		0627		0632	
Japón Yen - JPY	0573		0579		0585		0602		0608		0613		0622		0628		0633	
Reino Unido Libra - GBP	0574		0580		0586		0603		0609		0614		0623		0629		0634	
Otras	0575				0587		0604				0615		0624				0635	
Total	0576	844			0588	209.062	0605	1.198			0616	259.559	0625	3.048			0636	1.150.018

(1) Entendido como importe pendiente el importe de principal pendiente de reembolso

ESTADOS FINANCIEROS PÚBLICOS DE FONDOS DE TITULIZACIÓN DE ACTIVOS

S.05.5

Denominación del Fondo: **PYME BANCAJA 5, FONDO DE TITULIZACION DE ACTIVOS**

Denominación del compartimento:

Denominación de la gestora: **EUROPEA DE TITULIZACION, S.A., S.G.F.T.**

Estados agregados: **No**

Periodo: **2º Semestre**

Ejercicio: **2010**

OTRA INFORMACIÓN RELATIVA A LOS ACTIVOS CEDIDOS Y PASIVOS

(Las cifras relativas a importes se consignarán en miles de euros)

CUADRO C

Importe pendiente activos titulizados / Valor garantía (1)	Situación actual 31/12/2010				Situación cierre anual anterior 31/12/2009				Situación inicial 02/10/2006			
	Nº de activos vivos		Importe pendiente		Nº de activos vivos		Importe pendiente		Nº de activos vivos		Importe pendiente	
0% - 40%	1100	102	1110	45.828	1120	77	1130	40.888	1140	69	1150	65.844
40% - 60%	1101	182	1111	109.627	1121	170	1131	109.756	1141	220	1151	173.893
60% - 80%	1102	79	1112	26.921	1122	137	1132	62.268	1142	726	1152	613.172
80% - 100%	1103	4	1113	1.450	1123	6	1133	3.168	1143	23	1153	21.428
100% - 120%	1104	0	1114	0	1124	0	1134	0	1144	0	1154	0
120% - 140%	1105	0	1115	0	1125	0	1135	0	1145	0	1155	0
140% - 160%	1106	0	1116	0	1126	0	1136	0	1146	0	1156	0
superior al 160%	1107	0	1117	0	1127	0	1137	0	1147	0	1157	0
Total	1108	367	1118	183.826	1128	390	1138	216.080	1148	1.038	1158	874.337
Media ponderada (%)			1119	49,28			1139	53,30			1159	63,72

(1) Distribución según el valor de la razón entre el importe pendiente de amortizar de los préstamos con garantía real y la última valoración disponible de tasación de los inmuebles hipotecados, o valor razonable de otras garantías reales, siempre que el valor de las mismas se haya considerado en el momento inicial del Fondo, expresada en porcentaje

ESTADOS FINANCIEROS PÚBLICOS DE FONDOS DE TITULIZACIÓN DE ACTIVOS

S.05.5

Denominación del Fondo: **PYME BANCAJA 5, FONDO DE TITULIZACION DE ACTIVOS**

Denominación del compartimento:

Denominación de la gestora: **EUROPEA DE TITULIZACION, S.A., S.G.F.T.**

Estados agregados: **No**

Periodo: **2º Semestre**

Ejercicio: **2010**

OTRA INFORMACIÓN RELATIVA A LOS ACTIVOS CEDIDOS Y PASIVOS

(Las cifras relativas a importes se consignarán en miles de euros)

CUADRO D

Rendimiento índice del periodo	Número de activos		Importe Pendiente		Margen ponderado s/ índice de referencia		Tipo de interés medio ponderado (2)	
	vivos							
Índice de referencia (1)	1400		1410		1420		1430	
EURIBOR/MIBOR a 1 año (M. Hipo)	772		188.092		0,92		2,30	
EURIBOR/MIBOR a 3 meses	72		20.970		0,83		2,03	
TOTAL								
Total	1405	844	1415	209.062	1425	0,91	1435	2,27

(1) La gestora deberá cumplimentar el índice de referencia que corresponda en cada caso (EURIBOR un año, LIBRO, etc.)

(2) En el caso de tipos fijos no se cumplimentará la columna de margen ponderado y se indicará el tipo de interés medio ponderado de los activos a tipo fijo en la columna "tipo de interés medio ponderado"

ESTADOS FINANCIEROS PÚBLICOS DE FONDOS DE TITULIZACIÓN DE ACTIVOS

S.05.5

Denominación del Fondo: **PYME BANCAJA 5, FONDO DE TITULIZACION DE ACTIVOS**

Denominación del compartimento:

Denominación de la gestora: **EUROPEA DE TITULIZACION, S.A., S.G.F.T.**

Estados agregados: **No**

Periodo: **2º Semestre**

Ejercicio: **2010**

OTRA INFORMACIÓN RELATIVA A LOS ACTIVOS CEDIDOS Y PASIVOS

(Las cifras relativas a importes se consignarán en miles de euros)

CUADRO E Tipo de interés nominal	Situación actual 31/12/2010				Situación cierre anual anterior 31/12/2009				Situación inicial 02/10/2006			
	Nº de activos vivos		Importe pendiente		Nº de activos vivos		Importe pendiente		Nº de activos vivos		Importe pendiente	
Inferior al 1%	1500	0	1521	0	1542	0	1563	0	1584	0	1605	0
1% - 1,49%	1501	1	1522	5	1543	24	1564	15.239	1585	0	1606	0
1,5% - 1,99%	1502	157	1523	75.015	1544	71	1565	28.765	1586	0	1607	0
2% - 2,49%	1503	282	1524	105.555	1545	189	1566	83.415	1587	0	1608	0
2,5% - 2,99%	1504	81	1525	14.935	1546	150	1567	44.831	1588	55	1609	26.438
3% - 3,49%	1505	74	1526	2.171	1547	125	1568	29.439	1589	187	1610	141.209
3,5% - 3,99%	1506	88	1527	2.273	1548	140	1569	10.941	1590	556	1611	392.118
4% - 4,49%	1507	82	1528	4.471	1549	169	1570	16.186	1591	690	1612	445.656
4,5% - 4,99%	1508	22	1529	252	1550	96	1571	12.400	1592	366	1613	88.565
5% - 5,49%	1509	11	1530	95	1551	86	1572	9.358	1593	414	1614	29.410
5,5% - 5,99%	1510	11	1531	1.946	1552	39	1573	5.745	1594	434	1615	17.092
6% - 6,49%	1511	2	1532	1.865	1553	34	1574	2.264	1595	253	1616	7.136
6,5% - 6,99%	1512	9	1533	76	1554	23	1575	324	1596	65	1617	1.856
7% - 7,49%	1513	10	1534	265	1555	23	1576	352	1597	16	1618	334
7,5% - 7,99%	1514	6	1535	68	1556	14	1577	178	1598	11	1619	190
8% - 8,49%	1515	6	1536	49	1557	11	1578	88	1599	0	1620	0
8,5% - 8,99%	1516	1	1537	9	1558	2	1579	14	1600	1	1621	14
9% - 9,49%	1517	1	1538	12	1559	2	1580	20	1601	0	1622	0
9,5% - 9,99%	1518	0	1539	0	1560	0	1581	0	1602	0	1623	0
Superior al 10%	1519	0	1540	0	1561	0	1582	0	1603	0	1624	0
Total	1520	844	1541	209.062	1562	1.198	1583	259.559	1604	3.048	1625	1.150.018
Tipo de interés medio ponderado (%)			9542	2,27			9584	2,87			1626	4,01

ESTADOS FINANCIEROS PÚBLICOS DE FONDOS DE TITULIZACIÓN DE ACTIVOS

S.05.5

Denominación del Fondo: **PYME BANCAJA 5, FONDO DE TITULIZACION DE ACTIVOS**

Denominación del compartimento:

Denominación de la gestora: **EUROPEA DE TITULIZACION, S.A., S.G.F.T.**

Estados agregados: **No**

Periodo: **2º Semestre**

Ejercicio: **2010**

OTRA INFORMACIÓN RELATIVA A LOS ACTIVOS CEDIDOS Y PASIVOS

CUADRO F

Concentración	Situación actual 31/12/2010				Situación cierre anual anterior 31/12/2009				Situación inicial 02/10/2006			
	Porcentaje		CNAE (2)		Porcentaje		CNAE (2)		Porcentaje		CNAE (2)	
Diez primeros deudores/emisores con más concentración	2000	13,41			2030	11,65			2060	4,84		
Sector: (1)	2010	54,94	2020	68	2040	53,33	2050	KK	2070	61,91	2080	KK

(1) Indíquese denominación del sector con mayor concentración

(2) Incluir código CNAE con dos niveles de agregación

ESTADOS FINANCIEROS PÚBLICOS DE FONDOS DE TITULIZACIÓN DE ACTIVOS

S.05.5

Denominación del Fondo: **PYME BANCAJA 5, FONDO DE TITULIZACION DE ACTIVOS**
 Denominación del compartimento:
 Denominación de la gestora: **EUROPEA DE TITULIZACION, S.A., S.G.F.T.**
 Estados agregados: **No**
 Período: **2º Semestre**
 Ejercicio: **2010**

OTRA INFORMACIÓN RELATIVA A LOS ACTIVOS CEDIDOS Y PASIVOS

(Las cifras relativas a importes se consignarán en miles de euros)

CUADRO G

Divisa/Pasivos emitidos por el fondo	Situación actual 31/12/2010						Situación inicial 02/10/2006					
	Nº de pasivos emitidos		Importe pendiente en Divisa		Importe pendiente en euros		Nº de pasivos emitidos		Importe pendiente en Divisa		Importe pendiente en euros	
Euro - EUR	3000	7.338	3060	224.328	3110	224.328	3170	11.788	3230	1.178.800	3250	1.178.800
EEUU Dólar - USDR	3010		3070		3120		3180		3240		3260	
Japón Yen - JPY	3020		3080		3130		3190		3250		3270	
Reino Unido Libra - GBP	3030		3090		3140		3200		3260		3280	
Otras	3040				3150		3210				3290	
Total	3050	7.338			3160	224.328	3220	11.788			3300	1.178.800

Estado S.06 – NOTAS EXPLICATIVAS

NOTA EXPLICATIVA AL ESTADO S.05.2 CUADRO A

VIDA MEDIA

- a) Escenario inicial: Vida media inicial calculada según cuadro del folleto informativo, con hipótesis de tasa de morosidad = 0% y tasa de amortización anticipada = 0%
- b) Situación actual: Vida media actual calculada según método de amortización actual (secuencial o prorratea), con hipótesis de tasa de morosidad = 0%, tasa de amortización anticipada = 0% y sin ejercicio de la amortización anticipada opcional.

MIEMBROS DEL CONSEJO DE ADMINISTRACIÓN DE LA SOCIEDAD GESTORA

D. Roberto Vicario Montoya
(Presidente)

D. Pedro María Urresti Laca
(Vicepresidente)

D. Ignacio Echevarría Soriano

D^a. Ana Fernández Manrique

D. Mario Masiá Vicente

D. Justo de Rufino Portillo

D. Borja Uriarte Villalonga
(en representación de Bankinter, S.A.)

D. Ignacio Benloch Fernández-Cuesta
(en representación de Banco Cooperativo
Español, S.A.)

Diligencia: El Consejo de Administración de Europea de Titulización., S.A., S.G.F.T., en sesión del 29 de marzo de 2011, ha formulado las Cuentas Anuales integradas por balance, cuenta de pérdidas y ganancias, estados de flujos de efectivo, estado de ingresos y gastos reconocidos y memoria e Informe de Gestión (incluidos los Anexos) de PYME BANCAJA 5 Fondo de Titulización de Activos, correspondientes al ejercicio cerrado a 31 de diciembre de 2010, contenidos en las 69 páginas anteriores, numeradas de la 1 a la 46, a excepción de los Anexos que están contenidos en 23 páginas sin numeración y así han firmado el presente documento.

Madrid, 29 de marzo de 2011

D^a. Belén Rico Arévalo
Secretaria no Consejera