

# **BBVA-7 FTGENCAT**

## **Fondo de Titulización de**

### **Activos**

Cuentas Anuales e Informe de Gestión  
correspondientes al ejercicio 2010, junto  
con el Informe de Auditoría

## INFORME DE AUDITORÍA DE CUENTAS ANUALES

Al Consejo de Administración de Europea de Titulización, S.G.F.T., S.A. (en adelante, Sociedad Gestora):

Hemos auditado las cuentas anuales de BBVA-7 FTGENCAT FONDO DE TITULIZACIÓN DE ACTIVOS (en adelante, el Fondo), que comprenden el balance al 31 de diciembre de 2010, la cuenta de pérdidas y ganancias, el estado de flujos de efectivo, el estado de ingresos y gastos reconocidos y la memoria correspondientes al ejercicio anual terminado en dicha fecha. Los administradores de su Sociedad Gestora son responsables de la formulación de las cuentas anuales del Fondo, de acuerdo con el marco normativo de información financiera aplicable al mismo (que se identifica en la Nota 2 de la memoria adjunta) y, en particular, con los principios y criterios contables contenidos en el mismo. Nuestra responsabilidad es expresar una opinión sobre las citadas cuentas anuales en su conjunto, basada en el trabajo realizado de acuerdo con la normativa reguladora de la actividad de auditoría de cuentas vigente en España, que requiere el examen, mediante la realización de pruebas selectivas, de la evidencia justificativa de las cuentas anuales y la evaluación de si su presentación, los principios y criterios contables utilizados y las estimaciones realizadas, están de acuerdo con el marco normativo de información financiera que resulta de aplicación.

En nuestra opinión, las cuentas anuales del ejercicio 2010 adjuntas expresan, en todos los aspectos significativos, la imagen fiel del patrimonio y de la situación financiera del Fondo al 31 de diciembre de 2010, así como de los resultados de sus operaciones y de sus flujos de efectivo correspondientes al ejercicio anual terminado en dicha fecha, de conformidad con el marco normativo de información financiera que resulta de aplicación y, en particular, con los principios y criterios contables contenidos en el mismo.

Sin que afecte a nuestra opinión de auditoría, llamamos la atención respecto de lo señalado en la Nota 4 de la memoria adjunta, en la que se menciona que, al 31 de diciembre de 2010, el Fondo ha tenido un volumen de derechos de crédito dudosos por importe de 12.035 miles de euros (11,5% de los activos totales del Fondo), para los que los Administradores de la Sociedad Gestora han estimado unas necesidades de correcciones de valor por deterioro por importe de 4.806 miles de euros. Como consecuencia de lo anterior y de las condiciones establecidas para la amortización de los bonos, el Fondo ha dispuesto totalmente del Fondo de Reserva constituido con el fin de atender a sus obligaciones de pago, no habiendo sido dotado en el importe mínimo requerido al 31 de diciembre de 2010 por insuficiencia de fondos disponibles del Fondo, según se indica en la Nota 7 de la Memoria integrante de las cuentas anuales. Asimismo, tal y como se indica en las Notas 9 y 10 de la Memoria adjunta, el Fondo ha procedido a repercutir la diferencia negativa entre los ingresos y gastos devengados, teniendo en cuenta el orden inverso de dicha prelación de pagos, a los pasivos del Fondo.

El informe de gestión adjunto del ejercicio 2010 contiene las explicaciones que los administradores de la Sociedad Gestora consideran oportunas sobre la situación del Fondo, la evolución de sus negocios y sobre otros asuntos y no forma parte integrante de las cuentas anuales. Hemos verificado que la información contable que contiene el citado informe de gestión concuerda con la de las cuentas anuales del ejercicio 2010. Nuestro trabajo como auditores se limita a la verificación del informe de gestión con el alcance mencionado en este mismo párrafo y no incluye la revisión de información distinta de la obtenida a partir de los registros contables del Fondo.

DELOITTE, S.L.  
Inscrita en el R.O.A.C. N° S0692

  
Pablo Mugica  
29 de marzo de 2011

INSTITUTO DE  
CENSORES JURADOS  
DE CUENTAS DE ESPAÑA

Miembro ejerciente:  
DELOITTE, S.L.

Año 2011 N° 01/11/2016  
COPIA GRATUITA

## BBVA-7 FTGENCAT FONDO DE TITULIZACIÓN DE ACTIVOS

## BALANCES AL 31 DE DICIEMBRE DE 2010 Y 2009 (NOTAS 1, 2 y 3)

(Miles de Euros)

ACTIVO	Nota	2010	2009 (*)	PASIVO	Nota	2010	2009 (*)
<b>ACTIVO NO CORRIENTE</b>		<b>66.997</b>	<b>99.877</b>	<b>PASIVO NO CORRIENTE</b>		<b>75.835</b>	<b>115.006</b>
<b>Activos financieros a largo plazo</b>		<b>66.997</b>	<b>99.877</b>	<b>Provisiones a largo plazo</b>		-	-
Valores representativos de deuda		-	-	<b>Pasivos financieros a largo plazo</b>		<b>75.835</b>	<b>115.006</b>
Derechos de crédito	4	66.997	99.877	Obligaciones y otros valores negociables	8	70.011	107.761
Participaciones hipotecarias		-	-	Series no subordinadas		-	25.675
Certificados de transmisión hipotecaria		-	-	Series Subordinadas		70.011	82.086
Préstamos hipotecarios		-	-	Correcciones de valor por repercusión de pérdidas		-	-
Cédulas hipotecarias		-	-	Intereses y gastos devengados no vencidos		-	-
Préstamos a promotores		-	-	Ajustes por operaciones de cobertura		-	-
Préstamos a PYMES		62.626	92.936	Deudas con entidades de crédito	9	5.824	7.245
Préstamos a empresas		-	-	Préstamo subordinado		8.750	8.775
Cédulas territoriales		-	-	Crédito línea de liquidez		-	-
Créditos AAPP		-	-	Otras deudas con entidades de crédito		-	-
Préstamo Consumo		-	-	Correcciones de valor por repercusión de pérdidas		(2.926)	(1.530)
Préstamo automoción		-	-	Intereses y gastos devengados no vencidos		-	-
Arrendamiento financiero		-	-	Ajustes por operaciones de cobertura		-	-
Cuentas a cobrar		-	-	Derivados		-	-
Bonos de titulización		-	-	Derivados de cobertura		-	-
Activos dudosos		7.277	8.671	Otros pasivos financieros		-	-
Correcciones de valor por deterioro de activos		(2.906)	(1.730)	Correcciones de valor por repercusión de pérdidas		-	-
Intereses y gastos devengados no vencidos		-	-	Otros		-	-
Ajustes por operaciones de cobertura		-	-	<b>Pasivos por impuesto diferido</b>		-	-
Derivados		-	-				
Derivados de cobertura		-	-				
Otros activos financieros		-	-	<b>PASIVO CORRIENTE</b>		<b>29.260</b>	<b>40.638</b>
Garantías financieras		-	-	<b>Pasivos vinculados con activos no corrientes mantenidos para la venta</b>		-	-
Otros		-	-	<b>Provisiones a corto plazo</b>		-	-
<b>Activos por impuesto diferido</b>		-	-	<b>Pasivos financieros a corto plazo</b>		<b>29.235</b>	<b>40.612</b>
<b>Otros activos no corrientes</b>		-	-	Acreedores y otras cuentas a pagar	11	-	310
				Obligaciones y otros valores negociables	8	28.486	39.067
<b>ACTIVO CORRIENTE</b>		<b>37.505</b>	<b>55.071</b>	Series no subordinadas		7.738	12.136
<b>Activos no corrientes mantenidos para la venta</b>	5	<b>144</b>	-	Series subordinadas		20.502	26.651
<b>Activos financieros a corto plazo</b>		<b>30.565</b>	<b>38.360</b>	Correcciones de valor por repercusión de pérdidas		-	-
Deudores y otras cuentas a cobrar	6	1.632	2.763	Intereses y gastos devengados no vencidos		246	280
Derechos de crédito	4	28.933	35.597	Ajustes por operaciones de cobertura		-	-
Participaciones hipotecarias		-	-	Deudas con entidades de crédito	9	-	-
Certificados de transmisión hipotecaria		-	-	Préstamo subordinado		756	177
Préstamos hipotecarios		-	-	Crédito línea de liquidez		-	-
Cédulas hipotecarias		-	-	Otras deudas con entidades de crédito		-	-
Préstamos a promotores		-	-	Correcciones de valor por repercusión de pérdidas		(1.474)	(244)
Préstamos a PYMES		25.983	33.743	Intereses y gastos devengados no vencidos		718	67
Préstamos a empresas		-	-	Ajustes por operaciones de cobertura		-	-
Cédulas territoriales		-	-	Derivados	16	749	1.235
Créditos AAPP		-	-	Derivados de cobertura		749	1.235
Préstamo Consumo		-	-	Otros pasivos financieros		-	-
Préstamo automoción		-	-	Importe bruto		-	-
Arrendamiento financiero		-	-	Correcciones de valor por repercusión de pérdidas		-	-
Cuentas a cobrar		-	-	<b>Ajustes por periodificaciones</b>	10	<b>25</b>	<b>26</b>
Bonos de titulización		-	-	Comisiones		15	18
Activos dudosos		4.758	2.184	Comisión sociedad gestora		4	6
Correcciones de valor por deterioro de activos		(1.900)	(437)	Comisión administrador		2	3
Intereses y gastos devengados no vencidos		92	107	Comisión agente financiero/pagos		9	9
Ajustes por operaciones de cobertura		-	-	Comisión variable - resultados realizados		47	47
Derivados		-	-	Otras comisiones del cedente		-	-
Derivados de cobertura		-	-	Correcciones de valor por repercusión de pérdidas		(47)	(47)
Otros activos financieros		-	-	Otras comisiones		-	-
Garantías financieras		-	-	Otros		10	8
Otros		-	-				
<b>Ajustes por periodificaciones</b>		-	-	<b>AJUSTES REPERCUTIDOS EN BALANCE DE INGRESOS Y GASTOS RECONOCIDOS</b>			
Comisiones		-	-	Coberturas de flujos de efectivo	13	(593)	(696)
Otros		-	-	Gastos de constitución en transición	12	(126)	(187)
<b>Efectivo y otros activos líquidos equivalentes</b>	7	<b>6.796</b>	<b>16.711</b>				
Tesorería		6.796	16.711				
Otros activos líquidos equivalentes		-	-				
<b>TOTAL ACTIVO</b>		<b>104.502</b>	<b>154.948</b>	<b>TOTAL PASIVO</b>		<b>104.502</b>	<b>154.948</b>

(\*) Se presenta, única y exclusivamente, a efectos comparativos.

Las Notas 1 a 17, y los Anexos I a VI, descritos en la Memoria adjunta forman parte integrante del balance al 31 de diciembre de 2010.

**BBVA-7 FTGENCAT FONDO DE TITULIZACIÓN DE ACTIVOS**  
**CUENTAS DE PÉRDIDAS Y GANANCIAS CORRESPONDIENTES A LOS EJERCICIOS**  
**ANUALES TERMINADOS EL 31 DE DICIEMBRE DE 2010 Y 2009 (NOTAS 1, 2 y 3)**

(Miles de Euros)

	Nota	Ejercicio 2010	Ejercicio 2009 (*)
<b>Intereses y rendimientos asimilados</b>		<b>2.582</b>	<b>5.620</b>
Valores representativos de deuda		-	-
Derechos de crédito	4	2.533	5.359
Otros activos financieros	7	49	261
<b>Intereses y cargas asimilados</b>		<b>(2.338)</b>	<b>(5.302)</b>
Obligaciones y otros valores negociables	8	(1.191)	(3.320)
Deudas con entidades de crédito	9	(342)	(416)
Otros pasivos financieros	16	(805)	(1.566)
<b>MARGEN DE INTERESES</b>		<b>244</b>	<b>318</b>
<b>Resultado de operaciones financieras (neto)</b>		-	-
Ajustes de valoración en carteras a valor razonable con cambios en pérdidas y ganancias		-	-
Activos financieros disponibles para la venta		-	-
Otros		-	-
<b>Diferencias de cambio (neto)</b>		-	-
<b>Otros ingresos de explotación</b>		-	-
<b>Otros gastos de explotación</b>		<b>(163)</b>	<b>(172)</b>
Servicios exteriores	14	(18)	(15)
Servicios de profesionales independientes		(18)	(15)
Servicios bancarios y similares		-	-
Publicidad y propaganda		-	-
Otros servicios		-	-
Tributos		-	-
Otros gastos de gestión corriente	10	(145)	(157)
Comisión de Sociedad gestora		(24)	(31)
Comisión administración		(12)	(17)
Comisión del agente financiero/pagos		(48)	(48)
Comisión variable - resultados realizados		-	-
Comisión variable - resultados no realizados		-	-
Otras comisiones del cedente		-	-
Otros gastos	12	(61)	(61)
<b>Deterioro de activos financieros (neto)</b>	4	<b>(2.671)</b>	<b>(1.967)</b>
Deterioro neto de valores representativos de deuda		-	-
Deterioro neto de derechos de crédito		(2.671)	(1.967)
Deterioro neto de derivados		-	-
Deterioro neto de otros activos financieros		-	-
<b>Dotaciones a provisiones (neto)</b>		-	-
<b>Ganancias (pérdidas) en la baja de activos no corrientes en venta</b>	5	<b>(36)</b>	-
<b>Repercusión de pérdidas (ganancias)</b>	9 y 10	<b>2.626</b>	<b>1.821</b>
<b>RESULTADO ANTES DE IMPUESTOS</b>		-	-
Impuesto sobre beneficios		-	-
<b>RESULTADO DEL EJERCICIO</b>		-	-

(\*) Se presenta, única y exclusivamente, a efectos comparativos.

Las Notas 1 a 17, y los Anexos I a VI, descritos en la Memoria adjunta forman parte integrante de la cuenta de pérdidas y ganancias del ejercicio 2010.

**BBVA-7 FTGENCAT FONDO DE TITULIZACIÓN DE ACTIVOS****ESTADOS DE FLUJOS DE EFECTIVO CORRESPONDIENTES A LOS EJERCICIOS ANUALES  
TERMINADOS EL 31 DE DICIEMBRE DE 2010 Y 2009 (NOTAS 1, 2 y 3)**

(Miles de Euros)

	Ejercicio 2010	Ejercicio 2009 (*)
<b>FLUJOS DE EFECTIVO PROVENIENTES DE ACTIVIDADES DE EXPLOTACIÓN</b>	<b>64</b>	<b>(1.577)</b>
<b>Flujo de caja neto por intereses de las operaciones</b>	<b>167</b>	<b>(1.465)</b>
Intereses cobrados de los activos titulizados	2.593	5.669
Intereses pagados por valores de titulización	(1.226)	(5.239)
Intereses cobrados/pagados netos por operaciones de derivados	(1.249)	(1.662)
Intereses cobrados de inversiones financieras	49	261
Intereses pagados por préstamos y créditos en entidades de crédito	-	(494)
Otros intereses cobrados/pagados (neto)	-	-
<b>Comisiones y gastos por servicios financieros pagados por el Fondo</b>	<b>(86)</b>	<b>(97)</b>
Comisiones pagadas a la sociedad gestora	(26)	(31)
Comisiones pagadas por administración de activos titulizados	(13)	(18)
Comisiones pagadas al agente financiero	(47)	(48)
Comisiones variables pagadas	-	-
Otras comisiones	-	-
<b>Otros flujos de caja provenientes de operaciones del Fondo</b>	<b>(17)</b>	<b>(15)</b>
Recuperaciones de fallidos y otros activos adquiridos	-	-
Pagos de provisiones	-	-
Otros	(17)	(15)
<b>FLUJOS DE EFECTIVO PROCEDENTES DE ACTIVIDADES INVERSIÓN/FINANCIACIÓN</b>	<b>(9.979)</b>	<b>(6.179)</b>
<b>Flujos de caja netos por emisión de valores de titulización</b>	<b>-</b>	<b>-</b>
Cobros por emisión de valores de titulización	-	-
Pagos por emisión de valores de titulización (aseguramiento colocación)	-	-
<b>Flujos de caja por adquisición de activos financieros</b>	<b>-</b>	<b>-</b>
Pagos por adquisición de derechos de crédito	-	-
Pagos por adquisición de otras inversiones financieras	-	-
<b>Flujos de caja netos por amortizaciones</b>	<b>(11.628)</b>	<b>(7.492)</b>
Cobros por amortización de derechos de crédito	36.670	55.674
Cobros por amortización de otros activos titulizados	-	-
Pagos por amortización de valores de titulización	(48.298)	(63.166)
<b>Otros flujos provenientes de operaciones del Fondo</b>	<b>1.649</b>	<b>1.313</b>
Cobros por concesiones de préstamos o disposiciones de créditos	-	-
Pagos por amortización de préstamos o créditos	-	(25)
Cobros derechos de crédito pendientes ingreso	1.151	1.163
Administraciones públicas - Pasivo	-	-
Otros deudores y acreedores	498	175
Cobros por amortización o venta de inversiones financieras	-	-
Cobros de Subvenciones	-	-
<b>INCREMENTO/DISMINUCIÓN DE EFECTIVO O EQUIVALENTES</b>	<b>(9.915)</b>	<b>(7.756)</b>
<b>Efectivo o equivalentes al comienzo del ejercicio</b>	<b>16.711</b>	<b>24.467</b>
<b>Efectivo o equivalentes al final del ejercicio</b>	<b>6.796</b>	<b>16.711</b>

(\*) Se presenta, única y exclusivamente, a efectos comparativos.

Las Notas 1 a 17, y los Anexos I a VI, descritos en la Memoria adjunta forman parte integrante del estado de flujos de efectivo del ejercicio 2010.

## BBVA-7 FTGENCAT FONDO DE TITULIZACIÓN DE ACTIVOS

**ESTADOS DE INGRESOS Y GASTOS RECONOCIDOS CORRESPONDIENTES A LOS EJERCICIOS ANUALES  
TERMINADOS EL 31 DE DICIEMBRE DE 2010 Y 2009 (NOTAS 1, 2 y 3)**

(Miles de Euros)

	Ejercicio 2010	Ejercicio 2009 (*)
<b>Activos financieros disponibles para la venta</b>		
Ganancias (pérdidas) por valoración	-	-
Importe bruto de las ganancias (pérdidas) por valoración	-	-
Efecto fiscal	-	-
Importes transferidos a la cuenta de pérdidas y ganancias	-	-
Otras reclasificaciones	-	-
Importes repercutidos a la cuenta de pasivo en el periodo	-	-
<b>Total ingresos y gastos reconocidos por activos financieros disponibles para la venta</b>	-	-
<b>Cobertura de los flujos de efectivo</b>		
Ganancias (pérdidas) por valoración	(849)	(2.075)
Importe bruto de las ganancias (pérdidas) por valoración	(849)	(2.075)
Efecto fiscal	-	-
Importes transferidos a la cuenta de pérdidas y ganancias	891	1.566
Otras reclasificaciones	-	-
Importes repercutidos a la cuenta de pasivo en el periodo	(42)	509
<b>Total ingresos y gastos reconocidos por coberturas contables</b>	-	-
<b>Otros ingresos/ganancias y gastos/pérdidas reconocidos</b>		
Importe de otros ingresos/ganancias y gastos/pérdidas reconocidos directamente en el balance en el periodo	-	-
Importe bruto de las ganancias (pérdidas) por valoración	-	-
Efecto fiscal	-	-
Importes transferidos a la cuenta de pérdidas y ganancias	61	61
Importes repercutidos a la cuenta de pasivo en el periodo	(61)	(61)
<b>Total ingresos y gastos reconocidos por otros ingresos/ganancias</b>	-	-
<b>TOTAL DE INGRESOS Y GASTOS RECONOCIDOS</b>	-	-

(\*) Se presenta, única y exclusivamente, a efectos comparativos.

Las Notas 1 a 17, y los Anexos I a VI, descritos en la Memoria adjunta forman parte integrante del estado de ingresos y gastos reconocidos del ejercicio 2010.

## BBVA-7 FTGENCAT Fondo de Titulización de Activos

Memoria correspondiente al  
ejercicio anual terminado el  
31 de diciembre de 2010

### 1. Reseña del Fondo

BBVA-7 FTGENCAT, Fondo de Titulización de Activos (en adelante el Fondo) se constituyó mediante escritura pública el 11 de febrero de 2008, agrupando Derechos de Crédito derivados de Préstamos concedidos por BBVA a empresas (personas jurídicas) no financieras domiciliadas en Cataluña correspondiendo un determinado número de préstamos y de saldo vivo de principal, a pequeñas y medianas empresas por importe de 250.010 miles de euros. Con la misma fecha se procedió a la emisión de Bonos de Titulización, por importe de 250.000 miles de euros, siendo la fecha de desembolso que marca el inicio del devengo de los intereses de los Bonos el 14 de febrero de 2008.

Con fecha 7 de febrero de 2008, la Comisión Nacional del Mercado de Valores inscribió en sus registros el folleto informativo de constitución del Fondo y de emisión de los Bonos.

El Fondo constituye un patrimonio separado y cerrado, carente de personalidad jurídica, que está integrado en cuanto a su activo por los Préstamos/Certificados de Transmisión de Hipoteca que agrupa, el Fondo de Reserva depositado en la Cuenta de Tesorería y los gastos de establecimiento no amortizados, y en cuanto a su pasivo, por los Bonos de Titulización emitidos, el Préstamo para Gastos Iniciales y el Préstamo Subordinado, en cuantía y condiciones financieras tales que el valor patrimonial neto del Fondo sea nulo.

Europea de Titulización, S.A., Sociedad Gestora de Fondos de Titulización, tiene a su cargo la administración y representación legal del Fondo. Asimismo, de conformidad con la normativa legal aplicable, le corresponde en calidad de gestora de negocios ajenos, la representación y defensa de los intereses de los titulares de los Bonos emitidos con cargo al Fondo y de los restantes acreedores del mismo. Europea de Titulización, S.A., Sociedad Gestora de Fondos de Titulización (en adelante la "Sociedad Gestora") figura inscrita en el registro especial de la Comisión Nacional del Mercado de Valores con el número 2.

La gestión y administración de los Derechos de Crédito corresponde a la sociedad cedente de los mismos, Banco Bilbao Vizcaya Argentaria S.A. (en adelante "BBVA"), (la "Entidad Cedente"). La Entidad Cedente no asume ninguna responsabilidad por el impago de dichos préstamos, obteniendo por dicha gestión una contraprestación trimestral. Asimismo, la Entidad Cedente obtendrá una cantidad variable y subordinada que se devengará trimestralmente igual a la diferencia entre los ingresos y gastos del Fondo. En el caso de que dicha diferencia entre los ingresos y gastos fuese negativa, se repercutirá de acuerdo a lo indicado en la Nota 3-g.

La entidad depositaria de los contratos de formalización de los Préstamos es la Entidad Cedente.

El Fondo tributa en el régimen general del Impuesto sobre Sociedades de acuerdo con lo dispuesto por el Real Decreto Legislativo de 4/2004, de 5 de marzo, por el que se aprueba el Texto Refundido de la Ley del Impuesto sobre Sociedades, modificado posteriormente por la Ley 35/2006, de 28 de noviembre. La normativa fiscal vigente excluye explícitamente a los Fondos de Titulización de la obligación de que les sea practicada alguna retención legal sobre los intereses devengados por los activos del Fondo.

### 2. Bases de presentación de las cuentas anuales

#### **a) Imagen fiel**

Las cuentas anuales se han preparado a partir de los registros contables que del Fondo mantiene su Sociedad Gestora y se formulan de acuerdo con el marco normativo de información financiera que resulta de aplicación al Fondo, que es el establecido en la Circular 2/2009, de 25 de marzo, de la Comisión Nacional del

Mercado de Valores (modificada posteriormente por la Circular 4/2010, de 14 de octubre, de la Comisión Nacional del Mercado de Valores), de forma que muestran la imagen fiel de la situación financiera del Fondo al 31 de diciembre de 2010 y de los resultados de sus operaciones y de los flujos de efectivo que se han generado durante el ejercicio terminado en esa fecha.

Las cuentas anuales del Fondo han sido formuladas y aprobadas por los Administradores de su Sociedad Gestora, en su reunión celebrada el 29 de marzo de 2011.

**b) Principios contables no obligatorios aplicados**

Los Administradores de la Sociedad Gestora del Fondo han formulado estas cuentas anuales teniendo en consideración los principios contables y las normas contables de aplicación obligatoria que tienen un efecto significativo en las mismas. No existe ningún principio contable o criterio de valoración que, siendo obligatorio, haya dejado de aplicarse. Adicionalmente, no se han aplicado principios contables no obligatorios.

**c) Aspectos críticos de la valoración y estimación de la incertidumbre**

Los resultados son sensibles a los principios y políticas contables, criterios de valoración y estimaciones seguidos por los Administradores de la Sociedad Gestora del Fondo para la elaboración de las cuentas anuales. Los principales principios y políticas contables y criterios de valoración se indican en la Nota 3.

En la elaboración de las cuentas anuales del Fondo se han utilizado, ocasionalmente, estimaciones realizadas por los Administradores de la Sociedad Gestora para cuantificar algunos de los activos, pasivos, ingresos y gastos que figuran registrados en ellas. Básicamente, estas estimaciones se refieren a la evaluación de posibles pérdidas por deterioro que, en su caso, puedan tener determinados activos (véanse Notas 3-c y 4), al valor razonable de determinados instrumentos financieros (véanse Notas 3.b.iii y 16) y a la cancelación anticipada, en su caso. A pesar de que estas estimaciones se han realizado sobre la base de la mejor información disponible al cierre del ejercicio 2010, es posible que acontecimientos que puedan tener lugar en el futuro obliguen a modificarlas (al alza o a la baja) en los próximos ejercicios, lo que se realizaría, en su caso, de forma prospectiva, de acuerdo con la normativa contable en vigor.

**d) Comparación de la información**

Los Administradores de la Sociedad Gestora del Fondo presentan, a efectos comparativos, con cada una de las cifras que se desglosan en las presentes cuentas anuales, además de las cifras del ejercicio 2010, las correspondientes al ejercicio anterior, tal y como se establece en el apartado 7 de la Norma 28ª de la citada Circular 2/2009, por lo que, la información contenida en esta Memoria referida al ejercicio 2009 se presenta, exclusivamente, a efectos comparativos con la información relativa al ejercicio 2010 y, por consiguiente, no constituye las cuentas anuales del Fondo del ejercicio 2009. No obstante, determinados saldos del balance correspondientes al ejercicio 2009 han sido reclasificados a efectos de su presentación, para que sean comparables a los correspondientes saldos del ejercicio 2009, no teniendo impacto alguno en los ingresos y gastos del Fondo de dicho ejercicio.

**e) Agrupación de partidas**

Determinadas partidas del balance, de la cuenta de pérdidas y ganancias, del estado de flujos de efectivo y del estado de ingresos y gastos reconocidos se presentan de forma agrupada para facilitar su comprensión, si bien, en determinados casos, se ha incluido la información desagregada en las correspondientes notas de la memoria.

**f) Corrección de errores**

En la elaboración de estas cuentas anuales no se ha puesto de manifiesto ningún error significativo que haya supuesto la reexpresión de los importes incluidos en las cuentas anuales del ejercicio 2009.



**g) Cambios en criterios contables**

Durante el ejercicio 2010 no se han producido cambios de criterios contables significativos respecto a los criterios aplicados en el ejercicio 2009.

**h) Impacto medioambiental**

Dada la actividad a la que se dedica el Fondo, éste no tiene responsabilidades, gastos, activos, ni provisiones o contingencias de carácter medioambiental que pudieran ser significativos en relación con la situación financiera y los resultados del mismo. Por este motivo, no se incluyen desgloses específicos en la presente memoria respecto a información de cuestiones medioambientales.

**i) Empresa en funcionamiento**

Los Administradores han considerado que la gestión del Fondo continuará en un futuro previsible, por lo que la aplicación de los principios y criterios contables no tiene el propósito de determinar el valor del patrimonio neto a efectos de su transmisión global o parcial, ni el importe resultante en caso de su liquidación total. Asimismo, dada la naturaleza de los activos y pasivos del Fondo, no se espera que se produzcan diferencias significativas cuando se efectúe la liquidación de los mismos.

**j) Hechos posteriores**

Con posterioridad al cierre del ejercicio 2010, y hasta la formulación de estas cuentas anuales, no se ha producido ningún hecho significativo no descrito en las restantes notas de esta memoria que tenga un efecto significativo en dichas cuentas anuales.

**3. Normas de registro y valoración**

En la elaboración de las cuentas anuales del Fondo, correspondientes al ejercicio 2010, se han aplicado los siguientes principios, políticas contables y criterios de valoración, de acuerdo con lo establecido en la Circular 2/2009, de 25 de marzo y sus modificaciones posteriores:

**a) Definición y clasificación de los instrumentos financieros a efectos de su presentación y valoración***i. Definición*

Un "instrumento financiero" es un contrato que da lugar a un activo financiero en una entidad y, simultáneamente, a un pasivo financiero o instrumento de capital en otra entidad.

Un "derivado financiero" es un instrumento financiero cuyo valor cambia como respuesta a los cambios en una variable observable de mercado (tal como un tipo de interés, de cambio, el precio de un instrumento financiero o un índice de mercado, incluyendo las calificaciones crediticias), cuya inversión inicial es muy pequeña en relación a otros instrumentos financieros con respuesta similar a los cambios en las condiciones de mercado y que se liquida, generalmente, en una fecha futura.

*ii. Clasificación de los activos financieros*

Los activos financieros se desglosan, a efectos de su presentación y valoración, en los siguientes epígrafes del balance:

- Efectivo y otros activos líquidos equivalentes: Este epígrafe incluye las cuentas corrientes mantenidas por el Fondo en instituciones financieras, para poder desarrollar su actividad, que incluyen, en su caso, el fondo de reserva mantenido por el Fondo para hacer frente a sus obligaciones de pago.

- Derechos de crédito: Incluye los activos cedidos al Fondo como consecuencia del proceso de titulización y se clasifican, a efectos de su valoración, como "Préstamos y partidas a cobrar".
- Derivados de cobertura: Incluye, en su caso, el valor razonable, a favor del Fondo, de los derivados designados como instrumentos de cobertura en coberturas contables.
- Deudores y otras cuentas a cobrar: Recoge, en su caso, la totalidad de los derechos de crédito y cuentas deudoras que por cualquier concepto, diferente de los anteriores, ostente el Fondo frente a terceros. La totalidad de los deudores se clasifican, a efectos de su valoración, como "Préstamos y partidas a cobrar".

### *iii. Clasificación de los pasivos financieros*

Los pasivos financieros se desglosan, a efectos de su presentación y valoración, en los siguientes epígrafes del balance:

- Obligaciones y otros valores negociables: Incluye, en su caso, las obligaciones, bonos y pagarés emitidos por el Fondo, con el fin de financiar la adquisición de sus activos financieros. Se clasifican, a efectos de su valoración, como "Débitos y partidas a pagar".
- Deudas con entidades de crédito: Incluye, en su caso, las deudas contraídas con entidades de crédito, con el fin de financiar su actividad y se clasifican, a efectos de valoración, como "Débitos y partidas a pagar".
- Derivados de cobertura: Incluye, en su caso, el valor razonable, en contra del Fondo, de los derivados designados como instrumentos de cobertura en coberturas contables.
- Acreedores y otras cuentas a pagar: Recoge, en su caso, la totalidad de las cuentas a pagar y débitos, que no deban ser clasificados en otros epígrafes. Se clasifican, a efectos de su valoración, como "Débitos y partidas a pagar".

## **b) Reconocimiento y valoración de los activos y pasivos financieros**

### *i. Reconocimiento y valoración de los activos financieros*

Los activos financieros clasificados, a efectos de su valoración, como "Préstamos y partidas a cobrar" se valoran, inicialmente, por su "valor razonable" (que salvo evidencia en contrario será el precio de la transacción), incluyendo los costes de transacción directamente atribuibles a la operación. Posteriormente, dichos activos se valoran por su coste amortizado, contabilizándose los intereses devengados en el epígrafe "Intereses y rendimientos asimilados" de la cuenta de pérdidas y ganancias mediante el método del tipo de interés efectivo. No obstante, aquellas partidas cuyo importe se espera recibir en un plazo no superior a tres meses se valoran a su valor nominal siempre y cuando el efecto de no actualizar los flujos de efectivo sea totalmente inmaterial.

### *ii. Reconocimiento y valoración de los pasivos financieros*

Los pasivos financieros clasificados, a efectos de su valoración, como "Débitos y partidas a pagar", se valoran, inicialmente, por su "valor razonable" (que salvo evidencia en contrario será el precio de la transacción) incluyendo los costes de transacción directamente atribuibles a la operación. Posteriormente, dichos pasivos se valoran por su coste amortizado, contabilizándose los intereses devengados en el epígrafe "Intereses y cargas asimilados" de la cuenta de pérdidas y ganancias mediante el método del tipo de interés efectivo. No obstante, aquellas partidas cuyo importe se espera pagar en un plazo inferior a tres meses se valoran a su valor nominal siempre y cuando el efecto de no actualizar los flujos de efectivo sea totalmente inmaterial.

Se considerarán, en su caso, los costes directamente atribuibles a las emisiones los costes de dirección y aseguramiento de la emisión, la comisión inicial de la Sociedad Gestora si hubiere, las tasas del Órgano

Regulador, los costes de registro de los folletos de emisión y los costes derivados de la admisión a negociación de los valores emitidos, entre otros.

### *iii. Operaciones de cobertura*

El Fondo utiliza, en su caso, los derivados financieros para la gestión de los riesgos de sus activos y pasivos ("derivados de cobertura").

Para que un derivado financiero se considere de cobertura, necesariamente tiene que:

1. Cubrir uno de los siguientes tipos de riesgo:
  - a. De variaciones en el valor razonable de los activos y pasivos debidas a oscilaciones, entre otras, en el tipo de interés y/o tipo de cambio al que se encuentre sujeto la posición o saldo a cubrir ("cobertura de valores razonables");
  - b. De alteraciones en los flujos de efectivo estimados con origen en los activos y pasivos financieros, compromisos y transacciones altamente probables que se prevea llevar a cabo ("cobertura de flujos de efectivo").
2. Eliminar eficazmente algún riesgo inherente al elemento o posición cubierto durante todo el plazo previsto de cobertura, lo que implica que:
  - a. En el momento de la contratación de la cobertura se espera que, en condiciones normales, ésta actúe con un alto grado de eficacia ("eficacia prospectiva").
  - b. Exista una evidencia suficiente de que la cobertura fue realmente eficaz durante toda la vida del elemento o posición cubierto ("eficacia retrospectiva").
3. Haberse documentado adecuadamente que la contratación del derivado financiero tuvo lugar específicamente para servir de cobertura de determinados saldos o transacciones y la forma en que se pensaba conseguir y medir esa cobertura siempre que esta forma sea coherente con la gestión de los riesgos propios que lleva a cabo el Fondo.

Las operaciones de cobertura realizadas por el Fondo corresponden, en su caso, a coberturas de flujos de efectivo. Por lo que respecta a las diferencias de valoración de las coberturas de los flujos de efectivo, la parte eficaz de la variación del valor del instrumento de cobertura se registra transitoriamente en el epígrafe "Ajustes repercutidos en el balance de ingresos y gastos reconocidos" del pasivo del balance, hasta el momento en que ocurran las transacciones previstas; registrándose entonces en la cuenta de pérdidas y ganancias. La variación de valor de los derivados de cobertura por la parte ineficaz de la misma se registra directamente en la cuenta de pérdidas y ganancias.

Si un derivado asignado como de cobertura, bien por su finalización, por su ineffectividad o por cualquier otra causa, no cumple los requisitos indicados anteriormente, a efectos contables, dicho derivado pasa a ser considerado como un "derivado de negociación".

Cuando se interrumpe la "cobertura de flujos de efectivo", el resultado acumulado del instrumento de cobertura, reconocido en el epígrafe "Ajustes repercutidos en el balance de ingresos y gastos reconocidos – Coberturas de flujos de efectivo" del pasivo del balance (mientras la cobertura era efectiva), se continuará reconociendo en dicho epígrafe hasta que la transacción cubierta ocurra, momento en el que se registrará en resultados; salvo que se prevea que no se va a realizar la transacción, en cuyo caso se registran inmediatamente en resultados.

*iv. Registro de resultados*

Como norma general, las variaciones en el valor razonable de los activos y pasivos financieros se registran con contrapartida en la cuenta de pérdidas y ganancias; diferenciando entre las que tienen su origen en el devengo de intereses y conceptos asimilados (que se registran en los capítulos "Intereses y rendimientos asimilados" o "Intereses y cargas asimiladas", según proceda); y las que correspondan a otras causas, que se registran, por su importe neto, en el capítulo "Resultado de Operaciones Financieras" de dicha cuenta de pérdidas y ganancias.

El reconocimiento en la cuenta de pérdidas y ganancias del devengo de intereses se interrumpe para todos los instrumentos de deuda calificados individualmente como dudosos.

**c) Deterioro del valor de los activos financieros***i. Definición*

Un activo financiero se considera deteriorado (y, consecuentemente, se corrige su valor en libros para reflejar el efecto de su deterioro) cuando existe una evidencia objetiva de que se ha producido un evento, o el efecto combinado de varios de ellos, que dan lugar a un impacto negativo en los flujos de efectivo futuros que se estimaron en el momento de formalizarse la transacción.

En la estimación de los flujos de efectivo futuros de instrumentos que cuenten con garantías reales, siempre que éstas se hayan considerado en la cesión del instrumento o figuren en la información facilitada a los titulares de los pasivos emitidos por el Fondo, se tendrán en cuenta los flujos que se obtendrían de su realización menos el importe de los costes necesarios para su obtención y posterior venta, con independencia de la probabilidad de la ejecución de la garantía.

Como criterio general, la corrección del valor en libros de los instrumentos financieros, por causa de su deterioro, se efectúa con cargo a la cuenta de pérdidas y ganancias del periodo en el que tal deterioro se manifiesta, utilizando una contrapartida compensadora para corregir el valor de los activos. Las recuperaciones de las pérdidas por deterioro previamente registradas, en caso de producirse, se reconocen en la cuenta de pérdidas y ganancias del periodo en el que el deterioro deja de existir o se reduce y tendrán como límite el valor en libros del instrumento financiero que estaría reconocido en la fecha de reversión si no se hubiese registrado el deterioro del valor.

Cuando se considera remota la recuperación de cualquier importe registrado, éste se da de baja del balance, sin perjuicio de las actuaciones que pueda llevar a cabo el Fondo para intentar conseguir su cobro hasta tanto no se hayan extinguido definitivamente sus derechos; sea por prescripción, condonación u otras causas.

En el cálculo del valor actual de los flujos de efectivo futuros estimados se utilizará como tipo de actualización el tipo de interés efectivo original del instrumento, si su tipo contractual es fijo, o el tipo de interés efectivo a la fecha a que se refieran los estados financieros, determinado de acuerdo con las condiciones del contrato, cuando sea variable. Cuando se renegocien o modifiquen las condiciones se utilizará el tipo de interés efectivo antes de la modificación del contrato, salvo que pueda probarse que dicha renegociación o modificación se produzca por causa distinta a las dificultades financieras del prestatario o emisor.

De acuerdo con lo previsto en la Circular 2/2009, en el cálculo de las pérdidas por deterioro de un grupo de activos financieros se prevé la posibilidad de utilizar modelos basados en métodos estadísticos. En este sentido, la Sociedad Gestora del Fondo considera que la metodología más representativa para la estimación del deterioro de los activos financieros del Fondo teniendo en cuenta las características de dichos activos es la basada en la estimación de los porcentajes de deterioro, de acuerdo con la antigüedad de la deuda vencida e impagada y con el calendario previsto en la Norma 13ª de la Circular 2/2009 de la Comisión Nacional del Mercado de Valores y sus modificaciones posteriores, en su caso.

En relación con las pérdidas por deterioro de los Derechos de Crédito del Fondo, hay que mencionar la entrada en vigor el 6 de noviembre de 2010 de la Circular 4/2010, de 14 de octubre, de la Comisión Nacional del Mercado de Valores. Dicha Circular ha introducido una modificación de la Circular 2/2009, de 25 de marzo, de la Comisión Nacional del Mercado de Valores en relación con la cobertura de estas pérdidas por deterioro a realizar. La Comisión Nacional del Mercado de Valores ha modificado y actualizado, en la Circular 2/2009, de 25 de marzo, ciertos parámetros, al igual que lo ha hecho el Banco de España en el Anejo IX de la Circular 4/2004, de 22 de diciembre, para acomodarlos a la experiencia y la información del sector financiero español en su conjunto tras la situación de crisis financiera y económica producida en estos últimos años.

Los nuevos requisitos recogidos en la Circular 4/2010, de 14 de octubre, de la Comisión Nacional del Mercado de Valores han supuesto cambios en las estimaciones de las pérdidas por deterioro de los Derechos de Crédito del Fondo. Dado que se han considerado como cambios en las estimaciones, el impacto de dichos cambios ha sido reconocido en la cuenta de pérdidas y ganancias correspondiente al ejercicio 2010.

#### *ii. Instrumentos de deuda valorados a su coste amortizado*

El importe de las pérdidas por deterioro experimentadas por estos instrumentos coincide con la diferencia entre sus respectivos valores en libros y los valores actuales de sus flujos de efectivo futuros previstos, y se presentan minorando los saldos de los activos que corrigen.

El proceso de evaluación de las posibles pérdidas por deterioro de estos activos se lleva a cabo individualmente para todos los instrumentos de deuda.

#### *iii. Activos financieros disponibles para la venta*

El importe de las pérdidas por deterioro incurridas en valores incluidos, en su caso, en la cartera de activos financieros disponibles para la venta será igual a la diferencia positiva entre su coste de adquisición, neto de cualquier amortización del principal, y su valor razonable menos cualquier pérdida por deterioro previamente reconocida en la cuenta de pérdidas y ganancias.

Cuando existan evidencias objetivas de que el descenso en el valor razonable de un activo financiero se deba a su deterioro, las minusvalías latentes que se hubieran reconocido en el estado de ingresos y gastos reconocidos y que se mantenían en el balance de "Ajustes repercutidos en balance de ingresos y gastos reconocidos" se transferirán inmediatamente a la cuenta de pérdidas y ganancias a través del estado de ingresos y gastos reconocidos.

Si con posterioridad se recuperan todas o parte de las pérdidas por deterioro, su importe se reconocerá en la cuenta de pérdidas y ganancias del período de recuperación si se trata de valores representativos de deuda y, en el estado de ingresos y gastos reconocidos si se trata de instrumentos de patrimonio.

#### **d) Periodificaciones (activo y pasivo)**

En el caso del pasivo, corresponden, en su caso, a las comisiones de gestión del Fondo y de administración de los activos titulizados o de los bonos emitidos, así como la remuneración variable correspondiente a la Entidad Cedente, devengadas en el periodo al que se refiere el balance y que se encuentran pendientes de pago a dicha fecha.

Asimismo, estos epígrafes del balance incluirán, en su caso, gastos e ingresos de diversa naturaleza devengados en el periodo y pendientes de pago o cobro, respectivamente.

#### **e) Reconocimiento de ingresos y gastos**

Seguidamente se resumen los criterios más significativos utilizados por el Fondo, para el reconocimiento de sus ingresos y gastos:

*i. Ingresos y gastos por intereses*

Con carácter general, los ingresos y gastos por intereses se reconocen contablemente en los capítulos "Intereses y rendimientos asimilados" e "Intereses y cargas asimilados" de la cuenta de pérdidas y ganancias, respectivamente, en función de su periodo de devengo, por aplicación del método del tipo de interés efectivo, a excepción de los intereses correspondientes a inversiones dudosas, morosas o en litigio, que se registran en el momento efectivo del cobro.

*ii. Ingresos y gastos no financieros*

Se reconocen contablemente de acuerdo con el criterio de devengo.

*iii. Comisiones, honorarios y conceptos asimilados*

Estos ingresos y gastos se reconocen en la cuenta de pérdidas y ganancias con criterios distintos, según sea su naturaleza. Los más significativos son:

- Las comisiones variables vinculadas al servicio de intermediación financiera por parte de la Entidad Cedente se describen en el apartado f. de esta Nota.
- Los que tienen su origen en transacciones o servicios, tales como los prestados por la Sociedad Gestora, que se prolongan en el tiempo, se diferencian durante la vida de tales transacciones o servicios.
- Los que surgen en la prestación de un servicio que se ejecuta en un acto singular, se reconocen cuando se realiza el acto singular que los origina.
- Los vinculados a activos y pasivos financieros valorados a su valor razonable con cambios en pérdidas y ganancias, se reconocen en el momento de su cobro.

**f) Remuneración variable**

La remuneración variable como consecuencia de la intermediación financiera se determina como la diferencia positiva, si la hubiese, entre los ingresos y los gastos, incluidas las pérdidas de ejercicios anteriores, si las hubiese, devengados por el Fondo de acuerdo al cierre de su contabilidad, y que incluyen, entre otros, las pérdidas por deterioro y sus reversiones y cualquier otro rendimiento o retribución devengado en el periodo, distinto de esta remuneración variable a percibir por la Entidad Cedente, u otro beneficiario, de acuerdo con la documentación constitutiva del Fondo. Se exceptúan de dicha diferencia la propia remuneración variable y el gasto por impuesto sobre beneficios, en su caso.

Cuando la diferencia obtenida entre los ingresos y gastos devengados sea positiva, se utilizará en primer lugar, para detraer, en su caso, las pérdidas de periodos anteriores que hubieran sido repercutidas a los pasivos del Fondo. Si tras la detracción, continúan existiendo pasivos corregidos por imputación de pérdidas, no se procederá a registrar remuneración variable alguna. En consecuencia, sólo se producirá el devengo y registro de la remuneración variable cuando no existan pasivos corregidos por imputación de pérdidas.

**g) Repercusión de pérdidas**

Cuando la diferencia obtenida entre los ingresos y gastos devengados, conforme al punto anterior, sea negativa, se repercute a los pasivos emitidos por el Fondo, a través de la cuenta correctora de pasivo "Correcciones de valor por repercusión de pérdidas" del pasivo del balance, registrándose un ingreso en el epígrafe "Repercusión de pérdidas (ganancias)" de la cuenta de pérdidas y ganancias (véanse Notas 1, 9 y 10). Dicha repercusión se realiza comenzando por la cuenta de periodificación de la comisión variable, devengada y no liquidada en periodos anteriores, y continuando por el pasivo más subordinado, teniendo en cuenta el orden inverso de prelación de pagos establecido contractualmente para cada fecha de pago.

**h) Impuesto sobre Beneficios**

El Fondo tributa en el régimen general del Impuesto sobre Sociedades de acuerdo con lo dispuesto por el Real Decreto Legislativo 4/2004, de 5 de marzo, por el que se aprueba el Texto Refundido de la Ley sobre el Impuesto de Sociedades, modificado posteriormente por la Ley 35/2006, de 28 de noviembre, del Impuesto sobre la Renta de las Personas Físicas y de modificación parcial de las Leyes de los Impuestos sobre Sociedades, sobre la Renta de no Residentes y sobre el Patrimonio, que establece el tipo de gravamen general del Impuesto sobre Sociedades en el 30%.

El gasto o ingreso por impuesto sobre beneficios comprende la parte relativa al gasto o ingreso por el impuesto corriente y la parte correspondiente al gasto o ingreso por el impuesto diferido, en su caso.

Dado que en los ejercicios 2010 y 2009 se han equilibrado los ingresos y los gastos del Fondo, no procede liquidar cuota alguna por el Impuesto sobre Beneficios (véase Nota 15).

El gasto o ingreso por impuesto diferido, en caso de que exista, se corresponde con el reconocimiento y la cancelación de los activos y pasivos por impuesto diferido, que surgen de las diferencias temporarias originadas por la diferente valoración, contable y fiscal, de los activos y pasivos del Fondo. Las diferencias temporarias imponibles dan lugar a pasivos por impuesto diferido, mientras que las diferencias temporarias deducibles y los créditos por deducciones y ventajas fiscales que queden pendientes de aplicar fiscalmente, dan lugar a activos por impuesto diferido. Los activos y pasivos por impuestos diferidos, originados por operaciones con cargos o abonos directos en el capítulo "Ajustes repercutidos en el balance de ingresos y gastos reconocidos" del pasivo del balance, se contabilizan, en su caso, también con contrapartida en dicho capítulo.

La cuantificación y valoración de dichos activos y pasivos se realizará considerando los tipos de gravamen esperados en el momento de su reversión, según la normativa que esté vigente o aprobada y pendiente de publicación en la fecha de cierre del ejercicio, y de acuerdo con la forma en que racionalmente se prevea recuperar o pagar el activo o el pasivo.

Conforme a la normativa reguladora (artículo 5.1 de la Ley 19/1992) el valor patrimonial del Fondo ha de ser nulo, por lo que los Administradores de la Sociedad Gestora estiman que la liquidación de cualquier diferencia de naturaleza temporaria, tanto activa como pasiva, es remota, con lo que, en función de lo previsto en la normativa contable vigente, no se registran activos ni pasivos diferidos.

**i) Gastos de constitución en transición**

De acuerdo con lo previsto en la Norma Transitoria Segunda de la Circular 2/2009, el Fondo reconoce, en su caso, los importes pendientes de amortizar, según la normativa anterior (R.D. 1643/1990, de 20 de diciembre, por el que se aprueba el Plan General de Contabilidad), en el epígrafe "Ajustes por repercusión en balance de ingresos y gastos reconocidos – Gastos de constitución en transición" del pasivo del balance, procediendo a su amortización en el periodo residual.

Según la normativa anterior, el Fondo amortiza los gastos de constitución linealmente en un periodo máximo de cinco años desde su constitución.

**j) Transacciones en moneda extranjera**

La moneda funcional del Fondo es el Euro. Al 31 de diciembre de 2010 y 2009, el Fondo no tenía elementos de activo y de pasivo expresados en moneda extranjera.

**k) Baja del balance de los activos y pasivos financieros**

Los activos financieros solo se dan de baja del balance cuando se han extinguido los flujos de efectivo que generan o cuando se han transferido sustancialmente a terceros los riesgos y beneficios que llevan implícitos. Similarmente, los pasivos financieros solo se dan de baja de dicho balance cuando se han extinguido las obligaciones que generan o cuando se adquieren (bien con la intención de cancelarlos, bien con la intención de recolocarlos de nuevo).

**l) Activos no corrientes mantenidos para la venta**

El saldo de este epígrafe del activo del balance incluye, en su caso, los activos recibidos por el Fondo para la satisfacción, total o parcial, de los activos financieros que representan derechos de cobro frente a terceros, con independencia del modo de adquirir la propiedad (en adelante, activos adjudicados).

Los activos no corrientes mantenidos para la venta se registran, en el momento de su reconocimiento inicial por su valor razonable menos los costes de venta, que serán, al menos, del 25% de su valor razonable.

Posteriormente, los activos no corrientes mantenidos para la venta se valoran por el menor importe entre su valor en libros, calculado en la fecha de su asignación a esta categoría, y su valor razonable, neto de los costes de venta estimados.

A efectos de determinar el valor razonable de activos inmobiliarios localizados en España, se tomarán en consideración los criterios establecidos para determinar el valor de mercado en la OM ECO/805/2003, de 27 de marzo, tomándose el valor de tasación definido en la citada orden.

Las pérdidas por deterioro de estos activos, debidas a reducciones de su valor en libros hasta su valor razonable (menos los costes de venta) se reconocen, en su caso, en el epígrafe "Ganancias (pérdidas) en la baja de activos no corrientes en venta" de la cuenta de pérdidas y ganancias. Las ganancias de un activo no corriente en venta, por incrementos posteriores del valor razonable (menos los costes de venta) aumentan su valor en libros, y se reconocen en la cuentas de pérdidas y ganancias hasta un importe igual al de las pérdidas por deterioro anteriormente reconocidas.

**m) Compensación de saldos**

Se compensan entre sí –y, consecuentemente, se presentan en el balance por su importe neto– los saldos deudores y acreedores con origen en transacciones que, contractualmente o por imperativo de una norma legal, contemplan la posibilidad de compensación; teniendo la intención de liquidarlos por su importe neto o de realizar el activo y proceder al pago del pasivo de forma simultánea y en los que una de las partes contratantes sea una entidad financiera.

**n) Estados de flujos de efectivo**

En los estados de flujos de efectivo se utilizan las siguientes expresiones:

- Flujos de efectivo: entradas y salidas de dinero en efectivo y de sus equivalentes; entendiéndose por éstos las inversiones a corto plazo de gran liquidez y bajo riesgo de alteraciones en su valor.
- Actividades de explotación: son aquellas que constituyen la principal fuente de los ingresos ordinarios del Fondo, así como otras actividades que no pueden ser calificadas como de inversión o de financiación.
- Actividades de inversión y financiación: las de adquisición, enajenación o disposición por otros medios de activos a largo plazo y otras inversiones no incluidas en el efectivo y sus equivalentes, así como aquellas actividades que producen cambios en el tamaño y composición de los activos y pasivos que no forman parte de las actividades de explotación.



A efectos de la elaboración de los estados de flujos de efectivo, se han considerado como “efectivo o equivalentes de efectivo” aquellas inversiones a corto plazo de gran liquidez y con bajo riesgo a cambios en su valor. De esta manera, el Fondo considera efectivo o equivalentes de efectivo al saldo mantenido en cuentas corrientes, que se encuentra registrado en el epígrafe “Efectivo y otros activos líquidos equivalentes – Tesorería” del activo de los balances.

#### **o) Estados de ingresos y gastos reconocidos**

Estos estados recogen los ingresos y gastos generados por el Fondo que, de acuerdo con lo dispuesto en la normativa vigente, han sido registrados directamente en el capítulo “Ajustes repercutidos en balance de ingresos y gastos reconocidos” del pasivo del balance.

Por tanto, en este estado se presentan, en su caso:

- a) Los ingresos y gastos que, según lo requerido por las normas de valoración, deban imputarse directamente al pasivo del balance.
- b) Las transferencias realizadas, en su caso, a la cuenta de pérdidas y ganancias, según lo dispuesto en las normas de valoración adoptadas.
- c) El efecto impositivo correspondiente, en su caso, a los apartados a) y b) anteriores.
- d) El importe neto repercutido en el periodo a las cuentas correspondientes de pasivo, de forma que el total de ingresos y gastos reconocidos sea nulo.

#### **p) Clasificación de activos y pasivos – Corriente y no corriente**

Son activos y pasivos corrientes aquellos elementos cuyo vencimiento total o parcial, o realización se estima que se produzca en el plazo máximo de un año desde la fecha de cierre de balance, clasificándose en caso contrario como no corriente.

### **4. Derechos de crédito**

Los Derechos de Crédito que la Sociedad Gestora, en nombre y representación del Fondo, adquirió en virtud de la escritura de fecha 11 de febrero de 2008 integran derechos de crédito procedentes de Préstamos Hipotecarios y no Hipotecarios concedidos a PYMES. La adquisición de los Préstamos Hipotecarios se instrumenta mediante Certificados de Transmisión de Hipoteca suscritos por el Fondo, representando cada uno de ellos una participación en el 100% del principal y de los intereses devengados por los préstamos en los que tienen su origen.

El movimiento del saldo de Derechos de Crédito, incluyendo activos dudosos y no dudosos, se muestra a continuación:

	Miles de Euros		
	Derechos de Crédito		
	Activo No Corriente	Activo Corriente	Total
Saldos al 1 de enero de 2009	152.435	40.825	193.260
Amortizaciones	-	(55.726)	(55.726)
Traspaso a activo corriente	(50.828)	50.828	-
<b>Saldos al 31 de diciembre de 2009</b>	<b>101.607</b>	<b>35.927</b>	<b>137.534</b>
Amortizaciones	-	(36.890)	(36.890)
Traspaso a activo corriente	(31.704)	31.704	-
<b>Saldos al 31 de diciembre de 2010 (*)</b>	<b>69.903</b>	<b>30.741</b>	<b>100.644</b>

(\*) Incluye 252 miles de euros en concepto de intereses devengados por activos dudosos.

Al 31 de diciembre de 2010 existían Derechos de Crédito clasificados como “Activos dudosos” por importe de 12.035 miles de euros (10.855 miles de euros al 31 de diciembre de 2009).

Durante el ejercicio 2010 la tasa de amortización anticipada de los Derechos de Crédito ha sido del 5,82% (5,33% en el ejercicio 2009).

El tipo de interés nominal anual medio ponderado de la cartera de Derechos de Crédito durante el ejercicio 2010 es del 2,19% (3,29% en 2009), siendo el tipo nominal máximo 8,00% y el mínimo 0,75%. El importe devengado en el ejercicio 2010 por este concepto ha ascendido a 2.533 miles de euros (5.359 miles de euros en el ejercicio 2009), que figuran registrados en el epígrafe “Intereses y rendimientos asimilados – Derechos de crédito” de la cuentas de pérdidas y ganancias.

El desglose por vencimientos de los Derechos de Crédito, al 31 de diciembre de 2010, se muestra a continuación (\*):

	Miles de Euros					
	Hasta 1 año	Entre 1 y 2 años	Entre 2 y 3 años	Entre 3 y 5 años	Entre 5 y 10 años	Más de 10 años
Derechos de crédito	4.084	18.798	5.101	18.783	30.490	23.136

(\*) Distribución realizada en función del vencimiento final de las operaciones.

Las amortizaciones de principal de los Derechos de Crédito previstas para el ejercicio 2011 ascienden a 30.741 miles de euros, aproximadamente.

De acuerdo con lo establecido en la escritura de constitución del Fondo, la Sociedad Gestora podrá liquidar de forma anticipada el Fondo en el caso de que el importe del saldo de los Derechos de Crédito pendientes de amortización sea inferior a 25.001 miles de euros, equivalente al 10% del activo inicial del Fondo. De acuerdo con la estimación de amortizaciones previstas indicadas anteriormente, los Administradores de la Sociedad Gestora estiman que no se procederá a la liquidación anticipada del Fondo en el ejercicio 2011.

### Activos Impagados

La composición del saldo de los Derechos de Crédito considerados como impagados, al cierre de los ejercicios 2010 y 2009, se muestra a continuación:

	Miles de Euros	
	2010	2009
Cuotas de principal vencidas y no cobradas de Derechos de Crédito:		
Con antigüedad de hasta tres meses (*)	233	480
Con antigüedad superior a tres meses (**)	4.507	1.983
	<b>4.740</b>	<b>2.463</b>
Intereses vencidos y no cobrados:		
Con antigüedad de hasta tres meses (***)	18	48
Con antigüedad superior a tres meses (**)	251	201
	<b>269</b>	<b>249</b>
	<b>5.009</b>	<b>2.712</b>

(\*) Se incluyen dentro del epígrafe “Derechos de crédito” del activo corriente del balance.

(\*\*) Se incluyen dentro del epígrafe “Activos financieros a corto plazo – Derechos de crédito - Activos dudosos” del activo del balance.

(\*\*\*) Se incluyen dentro del epígrafe “Activos financieros a corto plazo – Derechos de crédito – Intereses y gastos devengados no vencidos” del activo del balance.

Adicionalmente hay activos clasificados como dudosos al 31 de diciembre de 2010, por efecto arrastre de cuotas no vencidas por importe de 7.277 miles de euros (8.671 miles de euros al 31 de diciembre de 2009).

A continuación se muestra el movimiento que se ha producido, durante los ejercicios 2010 y 2009, en el saldo de las correcciones de valor por deterioro de los Derechos de Crédito:

	Miles de Euros	
	2010	2009
Saldos al inicio del ejercicio	(2.167)	(200)
Dotaciones con cargo a los resultados del ejercicio	(2.639)	(1.967)
<b>Saldos al cierre del ejercicio</b>	<b>(4.806)</b>	<b>(2.167)</b>

En el ejercicio 2010 se produjeron Derechos de Crédito fallidos por importe de 32 miles de euros (ningún importe por este concepto en el ejercicio 2009), que se dieron de baja del activo del balance produciendo un gasto registrado en el epígrafe "Deterioro neto de derechos de crédito" de la cuenta de pérdidas y ganancias.

## **5. Activos no corrientes mantenidos para la venta**

Este epígrafe del activo de los balances recoge los bienes inmuebles adjudicados por subasta judicial o dación en pago de Derechos de Crédito. El movimiento que se ha producido en su saldo durante el ejercicio 2010 (ningún movimiento durante el ejercicio 2009) se muestra a continuación:

	Miles de euros
<b>Coste-</b>	
Saldos al inicio del ejercicio	-
Adiciones	180
Retiros	-
<b>Saldos al cierre del ejercicio</b>	<b>180</b>
<b>Pérdidas por deterioro de activos-</b>	
Saldos al inicio del ejercicio	-
Dotaciones netas con cargo a resultados	(36)
Aplicaciones	-
<b>Saldos al cierre del ejercicio</b>	<b>(36)</b>
<b>Activos no corrientes mantenidos para la venta, neto</b>	<b>144</b>

Durante el ejercicio 2010 no se ha producido ventas de los activos no corrientes mantenidos para la venta. Al 31 de diciembre de 2010 el Fondo no poseía ningún inmueble adjudicado de valor significativo, individualmente considerado.

A continuación se incluye información agregada de los bienes inmuebles adjudicados no significativos individualmente que el Fondo poseía al 31 de diciembre de 2010 agrupados por valor razonable de los mismos (importes en miles de euros):

Valor razonable menos costes de venta de activos adjudicados	Número de inmuebles	Valor en libros	Resultado imputado en el periodo	% de activos valorados según tasaciones	Plazo medio ponderado estimado para su venta	Importe en libros de los activos con antigüedad tasación superior a 2 años
Hasta 500.000 €	1	180	(36)	100	1 año	-
Mas de 500.000 € sin exceder de 1.000.000 €	-	-	-	-	-	-
Mas de 1.000.000 € sin exceder de 2.000.000 €	-	-	-	-	-	-
Más de 2.000.000 €	-	-	-	-	-	-

Los inmuebles están disponibles para su venta en condiciones normales de mercado. Se espera que la venta se lleve a cabo dentro del plazo de un año.

Hasta la entrada en vigor del RD Ley 6/2010 de 9 de abril, en determinados casos, los activos adjudicados por el Fondo en determinados casos no pudieron ser inscritos en el Registro de la Propiedad directamente a favor del Fondo, realizándose la inscripción a favor de la Sociedad Gestora o de la Entidad Cedente de los activos titulizados. Dicha situación fue planteada por algunos registradores en cuanto a la no posibilidad de mantener dicha titularidad por una entidad que carece de personalidad jurídica, de acuerdo con el contenido del Reglamento Hipotecario. No obstante, en la mayor parte de las situaciones no se planteaba dicha problemática dado que en función de la doctrina de la Dirección General de los Registros y del Notariado, se admitía la inscripción en determinados supuestos especiales a favor de entidades o patrimonios separados que tampoco tienen personalidad jurídica.

Para solventar dicho aspecto legal, el RD Ley 6/2010 de 9 de abril añade un nuevo párrafo al apartado 2 de la disposición adicional quinta de la Ley 3/1994, reconociendo a los Fondos de Titulización la capacidad para ser titulares de inmuebles, bienes, valores o derechos que sean percibidos en pago de las deudas relacionadas con las participaciones hipotecarias o certificados de transmisión de hipoteca, activos financieros u otros derechos de crédito que se hubieren agrupado en su activo, así como la inscripción de los mismos a su favor en los Registros de la Propiedad correspondientes.

## **6. Deudores y otras cuentas a cobrar**

La composición del saldo de este epígrafe del activo del balance, al 31 de diciembre de 2010 y 2009, es la siguiente:

	Miles de Euros	
	2010	2009
Principal e intereses pendientes de liquidar (*)	1.612	2.763
Deudores varios	20	-
	<b>1.632</b>	<b>2.763</b>

(\*) Importe de naturaleza transitoria liquidado en los primeros días de enero.

## **7. Efectivo y otros activos líquidos equivalentes – Tesorería**

Su saldo corresponde a una cuenta financiera abierta a nombre del Fondo en la Entidad Cedente, y a los intereses devengados y no cobrados por la misma, por un importe total de 6.796 miles de euros al 31 de

diciembre de 2010 (16.711 miles de euros al 31 de diciembre de 2009), incluyéndose el Fondo de Reserva constituido por el Fondo, con las características que se describen más adelante en esta nota.

La Sociedad Gestora abrió en la Entidad Cedente, de conformidad con lo establecido en la escritura de constitución del Fondo, una cuenta bancaria denominada "cuenta de tesorería" a través de la cual se realizan, todos los ingresos que el Fondo reciba y desde la que son efectuados los pagos del Fondo.

La Entidad Cedente abonará un tipo de interés nominal anual, variable trimestralmente y con liquidación trimestral, excepto para el primer periodo de devengo de intereses que tendrá la duración y liquidación de intereses correspondiente a la duración de este periodo, aplicable para cada periodo de devengo de intereses (diferente al Periodo de Devengo de Intereses establecido para los Bonos) por los saldos diarios positivos que resulten en la Cuenta de Tesorería, igual al tipo de interés que resulte de disminuir (i) el Tipo de Interés de Referencia determinado para cada Periodo de Devengo de Intereses de los Bonos que coincida sustancialmente con cada periodo de devengo de intereses de la Cuenta de Tesorería, (ii) en un margen del 0,10%, transformado a un tipo de interés sobre la base de años naturales (esto es, multiplicado por 365 o, si es bisiesto, por 366 y dividido por 360). Los intereses se liquidarán al día de vencimiento de cada periodo de devengo de intereses en cada una de las Fechas de Determinación del Fondo (el cuarto (4º) Día Hábil anterior a cada Fecha de Pago), y se calcularán tomando como base: (i) los días efectivos existentes en cada periodo de devengo de intereses, y (ii) un año compuesto de trescientos sesenta y cinco (365) días o, si es bisiesto, de trescientos sesenta y seis (366). Este contrato queda supeditado a que la calificación de la Entidad Cedente no descienda por debajo de A-1, según la escala de calificación de S&P; según consta en el Folleto Informativo y en la Escritura de Constitución del Fondo y de Emisión de los Bonos.

Al 31 de diciembre de 2010, la calificación crediticia de dicha entidad cumplía lo indicado anteriormente.

La Sociedad Gestora constituyó en la Fecha de Desembolso un Fondo de Reserva Inicial con cargo a la disposición de la totalidad del principal de Préstamos Subordinado y, posteriormente, en cada Fecha de Pago mantendrá su dotación en el importe del Fondo de Reserva requerido y de acuerdo con el Orden de Prelación de Pagos del Fondo.

Las características del Fondo de Reserva serán las siguientes:

- Importe:

1. El Fondo de Reserva se constituirá en la Fecha de Desembolso por un importe de ocho millones setecientos cincuenta mil (8.750.000,00) euros (el "Fondo de Reserva Inicial").
2. Posteriormente a su constitución, en cada Fecha de Pago, el Fondo de Reserva se dotará hasta alcanzar el importe del Fondo de Reserva Requerido que se establece a continuación con cargo a los Fondos Disponibles de acuerdo con el Orden de Prelación de Pagos.

El importe del Fondo de Reserva requerido en cada Fecha de Pago (el "Fondo de Reserva Requerido") será la menor de las siguientes cantidades:

- (i) Ocho millones setecientos cincuenta mil (8.750.000,00) euros.
- (ii) La cantidad mayor entre:
  - a) El 7,00% del Saldo de Principal Pendiente de la Emisión de Bonos.
  - b) Cuatro millones trescientos setenta y cinco mil (4.375.000,00) euros.
3. No obstante lo anterior, el Fondo de Reserva Requerido no se reducirá en la Fecha de Pago que corresponda y permanecerá en el importe del Fondo de Reserva Requerido en la Fecha de Pago precedente, cuando en la Fecha de Pago concorra cualquiera de las circunstancias siguientes:

- i) Que en la Fecha de Determinación precedente a la Fecha de Pago correspondiente, el importe a que ascienda el Saldo Vivo de los Préstamos Morosos fuera superior al 1,00% del Saldo Vivo de los Préstamos no Dudosos.
- ii) Que el Fondo de Reserva no pudiera ser dotado en el importe del Fondo de Reserva Requerido en la Fecha de Pago correspondiente.
- iii) Que no hubieran transcurrido tres (3) años desde la fecha de constitución del Fondo.

- Rentabilidad:

El importe de dicho Fondo de Reserva permanecerá depositado en la Cuenta de Tesorería, remunerada en los términos del Contrato de Apertura de Cuenta a Tipo de Interés Garantizado (Cuenta de Tesorería).

- Destino.

El Fondo de Reserva se aplicará en cada Fecha de Pago al cumplimiento de obligaciones de pago del Fondo de acuerdo con el Orden de Prelación de Pagos y el Orden de Prelación de Pagos de Liquidación.

Al 31 de diciembre de 2010 el importe del Fondo de Reserva era nulo (4.296 miles de euros al 31 de diciembre de 2009), siendo el importe mínimo requerido 8.750 miles de euros al 31 de diciembre de 2010 (8.750 miles de euros al 31 de diciembre de 2009).

La rentabilidad media generada por estas cuentas, durante el ejercicio 2010, ha sido del 0,71% anual (1,67% durante el ejercicio 2009). El importe devengado por este concepto, durante el ejercicio 2010 ha ascendido a 49 miles de euros (261 miles de euros en el ejercicio 2009), que se incluyen en el saldo del epígrafe "Intereses y rendimientos asimilados – Otros activos financieros" de las cuentas de pérdidas y ganancias.

A continuación se detallan los cobros y pagos realizados por el Fondo durante el ejercicio 2010:

Liquidación de cobros y pagos del período	Miles de euros	
	Período	Acumulado
	Real	Real
<b>Derechos de Crédito clasificados en el Activo:</b>		
Cobros por amortizaciones ordinarias	25.759	90.090
Cobros por amortizaciones anticipadas	8.445	49.318
Cobros por intereses ordinarios	2.254	16.589
Cobros por intereses previamente impagados	340	1.894
Cobros por amortizaciones previamente impagadas	2.466	9.985
Otros cobros en especie	-	-
Otros cobros en efectivo	-	-
<b>Series emitidas clasificadas en el Pasivo:</b>		
Pagos por amortización ordinaria (Serie A1)	30.073	104.262
Pagos por amortización ordinaria (Serie A2(G))	18.223	47.487
Pagos por amortización ordinaria (Serie B)	-	-
Pagos por amortización ordinaria (Serie C)	-	-
Pagos por intereses ordinarios (Serie A1)	257	5.242
Pagos por intereses ordinarios (Serie A2(G))	617	7.197
Pagos por intereses ordinarios (Serie B)	131	888
Pagos por intereses ordinarios (Serie C)	221	1.217
Pagos por amortizaciones anticipadas (Serie A1)	-	-
Pagos por amortizaciones anticipadas (Serie A2(G))	-	-
Pagos por amortizaciones anticipadas (Serie B)	-	-
Pagos por amortizaciones anticipadas (Serie C)	-	-
Pagos por amortización previamente impagada (Serie A1)	-	-
Pagos por amortización previamente impagada (Serie A2(G))	-	-
Pagos por amortización previamente impagada (Serie B)	-	-
Pagos por amortización previamente impagada (Serie C)	-	-
Pagos por intereses previamente impagados (Serie A1)	-	-
Pagos por intereses previamente impagados (Serie A2(G))	-	-
Pagos por intereses previamente impagados (Serie B)	-	-
Pagos por intereses previamente impagados (Serie C)	-	-
Pagos por amortización de préstamos subordinados	-	298
Pagos por intereses de préstamos subordinados	-	668
Otros pagos del período	1.336	2.675

## 8. Obligaciones y otros valores negociables

La Sociedad Gestora, en nombre y representación del Fondo, y con cargo al mismo, procedió en la fecha de constitución del Fondo a la emisión de Bonos por un valor total de 250.000 miles de euros, integrados por 2.500 Bonos de 100.000 euros de valor nominal cada uno, divididos en tres clases, la primera de ellas integrada por dos series, que tienen las siguientes características:

Concepto	Serie A1	Serie A2 (G)	Serie B	Serie C
Importe nominal de la Emisión (miles de euros)	112.000	112.300	11.900	13.800
Importe nominal unitario (miles de euros)	100	100	100	100
Número de Bonos	1.120	1.123	119	138
Tipo de interés nominal	Euribor 3m + 0,20%	Euribor 3m + 0,10%	Euribor 3m + 0,35%	Euribor 3m + 0,65%
Periodicidad de pago	Trimestral	Trimestral	Trimestral	Trimestral
Fechas de pago de intereses y amortización	21 de enero, 21 de abril, 21 de julio y 21 de octubre de cada año o, en su caso, el siguiente Día Hábil.			
Calificaciones Iniciales: S&P	AAA	AAA	A	BBB-
Actuales: S&P	AA+	AA+	BB+	B-

El movimiento de los Bonos durante los ejercicios 2010 y 2009 ha sido el siguiente:

	Miles de Euros									
	Serie A1		Serie A2 (G)		Serie B		Serie C		Total	
	Pasivo no Corriente	Pasivo Corriente	Pasivo no corriente	Pasivo Corriente	Pasivo no Corriente	Pasivo Corriente	Pasivo no Corriente	Pasivo Corriente	Pasivo no Corriente	Pasivo Corriente
Saldos al 1 enero de 2009	37.811	33.904	83.037	29.263	11.900	-	13.800	-	146.548	63.167
Amortizaciones	-	(33.904)	-	(29.263)	-	-	-	-	-	(63.167)
Trasposos	(12.136)	12.136	(26.651)	26.651	-	-	-	-	(38.787)	38.787
<b>Saldos al 31 de diciembre de 2009</b>	<b>25.675</b>	<b>12.136</b>	<b>56.386</b>	<b>26.651</b>	<b>11.900</b>	<b>-</b>	<b>13.800</b>	<b>-</b>	<b>107.761</b>	<b>38.787</b>
Amortización 21.01.2010	-	(4.783)	-	(10.504)	-	-	-	-	-	(15.287)
Amortización 21.04.2010	-	(12.577)	-	-	-	-	-	-	-	(12.577)
Amortización 21.07.2010	-	(2.020)	-	(7.166)	-	-	-	-	-	(9.186)
Amortización 21.10.2010	-	(10.693)	-	(554)	-	-	-	-	-	(11.247)
Trasposos	(25.675)	25.675	(12.075)	12.075	-	-	-	-	(37.750)	37.750
<b>Saldos al 31 de diciembre de 2010</b>	<b>-</b>	<b>7.738</b>	<b>44.311</b>	<b>20.502</b>	<b>11.900</b>	<b>-</b>	<b>13.800</b>	<b>-</b>	<b>70.011</b>	<b>28.240</b>

El vencimiento de los bonos de todas las series se producirá en la fecha de vencimiento legal del Fondo, sin perjuicio de que se puedan amortizar previamente de acuerdo a las condiciones establecidas en el folleto de constitución del Fondo.



Las reglas de amortización de los Bonos de todas las clases y series se encuentran descritos en el folleto de emisión y se resumen a continuación:

Los Fondos Disponibles para Amortización se aplicarán en cada Fecha de Pago a la amortización de dichas Series con sujeción a las siguientes reglas ("Distribución de los Fondos Disponibles para Amortización"):

1. Los Fondos Disponibles para Amortización se aplicarán secuencialmente, en primer lugar a la amortización de la Clase A (Series A1 y A2(G)) y al reembolso de los importes debidos a la Generalidad de Cataluña por ejecuciones del Aval de la Generalidad para la amortización de la Serie A2(G) hasta su total amortización y reembolso, conforme a lo dispuesto en la regla 2 siguiente, en segundo lugar a la amortización de la Serie B hasta su total amortización y en tercer lugar a la amortización de la Serie C hasta su total amortización, sin perjuicio de lo dispuesto en la regla 3 siguiente para la amortización a prorrata de las diferentes Series.
2. Los importes de los Fondos Disponibles para Amortización aplicados a la amortización de la Clase A (Series A1 y A2 (G)) y al reembolso de los importes debidos a la Generalidad de Cataluña por ejecuciones del Aval de la Generalidad para la amortización de la Serie A2 (G), tanto en virtud de la regla 1 anterior como en virtud de la regla 3 siguiente, se aplicarán de la forma siguiente:

2.1 Aplicación ordinaria en el siguiente orden:

- 1º Amortización del principal de los Bonos de la Serie A1.
- 2º. Amortización del principal de los Bonos de la Serie A2(G) y reembolso a la Generalidad de Cataluña de los importes que hubiere satisfecho al Fondo por la disposición del Aval de la Generalidad para el reembolso del principal de los Bonos de la Serie A2(G), una vez hubieran sido totalmente amortizados los Bonos de la Serie A1.

El importe de los Fondos Disponibles para Amortización aplicado en una Fecha de Pago a ambos conceptos (amortización del principal de los Bonos de la Serie A2(G) y reembolso a la Generalidad de Cataluña de los importes debidos por ejecuciones del Aval de la Generalidad para la amortización de la Serie A2(G)) se aplicarán de la siguiente forma:

- (i) En caso de que se produzca un Déficit de Amortización en la Fecha de Pago correspondiente, en primer lugar a la amortización de la Serie A2 (G) y en segundo lugar, por el importe remanente si existiera, al reembolso a la Generalidad de Cataluña de los importes debidos por ejecuciones del Aval de la Generalidad para la amortización de la Serie A2 (G).
- (ii) En caso contrario, en primer lugar al reembolso a la Generalidad de Cataluña de los importes debidos por ejecuciones del Aval de la Generalidad para la amortización de la Serie A2(G) y en segundo lugar, por el importe remanente si existiera, a la amortización de la Serie A2(G).

- 2.2 Aplicación excepcional a prorrata de la Clase A ("Amortización a Prorrata de la Clase A"): Se interrumpirá el orden de aplicación del apartado 2.1 anterior en caso de que en la Fecha de Determinación precedente a la Fecha de Pago correspondiente el Saldo Vivo de los Préstamos Morosos fuera superior al 3,00% del Saldo Vivo de los Préstamos no Dudosos.

En este supuesto, en la Fecha de Pago correspondiente el importe de los Fondos Disponibles para Amortización aplicado a la amortización de la Clase A (Series A1 y A2 (G)) y al reembolso a la Generalidad de Cataluña por ejecuciones del Aval de la Generalidad para la amortización de la Serie A2 (G) se distribuirá entre los conceptos citados en el apartado 2.1 anterior de la forma siguiente:

- (a) Se asignará a prorrata directamente proporcional (i) al Saldo de Principal Pendiente de la Serie A1, y (ii) al Saldo de Principal Pendiente de la Serie A2(G), incrementado en el saldo de los importes debidos a la Generalidad de Cataluña por ejecuciones del Aval de la Generalidad para la amortización de la Serie A2(G).
- (b) Los importes asignados a los Bonos de la Serie A1, conforme al apartado (a) anterior, serán aplicados a la amortización de los Bonos de la Serie A1.
- (c) El importe asignado a los Bonos de la Serie A2 (G) y a los importes debidos por ejecuciones del Aval de la Generalidad para la amortización de la Serie A2 (G), conforme al apartado (a) anterior,

será aplicado a la amortización de los Bonos de la Serie A2 (G) y al reembolso a la Generalidad de Cataluña de los citados importes debidos de acuerdo a lo establecido en el orden 2º del apartado 2.1 anterior.

3. No será excepción que, aunque no hubiera sido amortizada la Clase A (Series A1 y A2 (G)) en su totalidad, los Fondos Disponibles para Amortización se aplicarán también a la amortización de la Serie B y de la Serie C en las Fechas de Pago en las que se cumplan todas las circunstancias siguientes respecto de la amortización de la Serie B y de la Serie C (“Condiciones para la Amortización a Prorrata”):
- a) Para proceder a la amortización de la Serie B y, en su caso, de la Serie C:
    - i) que no fuera de aplicación la Amortización a Prorrata de la Clase A,
    - ii) que el importe del Fondo de Reserva Requerido vaya a ser dotado en su totalidad en la Fecha de Pago correspondiente,
    - iii) que en la Fecha de Determinación precedente a la Fecha de Pago correspondiente, el importe del Saldo Vivo de los Préstamos no Dudosos sea igual o superior al 10 por 100 del Saldo Vivo inicial a la constitución del Fondo.
  - b) Para proceder a la amortización de la Serie B, que en la Fecha de Determinación precedente a la Fecha de Pago correspondiente:
    - i) que el Saldo de Principal Pendiente de la Serie B sea igual o mayor al 9,52% del Saldo de Principal Pendiente de la Emisión de Bonos, y
    - ii) que el Saldo Vivo de los Préstamos Morosos no exceda del 1,25% del Saldo Vivo de los Préstamos no Dudosos.
  - c) Para proceder a la amortización de la Serie C, que en la Fecha de Determinación precedente a la Fecha de Pago correspondiente:
    - i) que el Saldo de Principal Pendiente de la Serie C sea igual o mayor al 11,04% del Saldo de Principal Pendiente de la Emisión de Bonos, y
    - ii) que el Saldo Vivo de los Préstamos Morosos no exceda del 1,00% del Saldo Vivo de los Préstamos no Dudosos.

En caso de ser de aplicación en una Fecha de Pago la amortización de la Serie B y, en su caso, de la Serie C, por cumplirse, respectivamente, las Condiciones para la Amortización a Prorrata de la Serie B y de la Serie C, los Fondos Disponibles para Amortización se aplicarán también a la amortización de la Serie B y, en su caso, a la amortización de la Serie C, de modo tal que el Saldo de Principal Pendiente de la Serie B y, en su caso, el Saldo de Principal Pendiente de la Serie C con relación al Saldo de Principal Pendiente de la Emisión de Bonos se mantengan, respectivamente, en el 9,52% y en el 11,04%, o porcentajes superiores a éstos lo más próximos posibles.

Los Bonos están representados en anotaciones en cuenta y están registrados en la Sociedad de Gestión de los Sistemas de Registro, Compensación y Liquidación de Valores, S.A. y cotizan en AIAF Mercado de Renta Fija.

El tipo de interés nominal medio de los Bonos, durante el ejercicio 2010, ha sido del 1,02% (1,93% en 2009). Durante el ejercicio 2010 se han devengado intereses de los Bonos de Titulización por importe de 1.191 miles de euros (3.320 miles de euros en el ejercicio 2009), de los que 246 miles de euros se encuentran pendientes de pago al 31 de diciembre de 2010 (280 miles de euros al 31 de diciembre de 2009), estando registrados en el epígrafe “Obligaciones y otros valores negociables - Intereses y gastos devengados no vencidos” del pasivo del balance.

## **9. Deudas con entidades de crédito**

Su saldo al 31 de diciembre de 2010 corresponde a dos préstamos subordinados concedidos por la Entidad Cedente:

1. por importe de 500 miles de euros (el "Contrato de Préstamo para Gastos Iniciales"). El importe de dicho préstamo se destinó por la Sociedad Gestora al pago de los gastos iniciales del Fondo.

El Préstamo para Gastos Iniciales devengará un interés nominal anual, determinado trimestralmente para cada periodo de devengo de intereses (diferente a los Periodos de Devengo de Intereses establecidos para los Bonos), que será el que resulte de sumar: (i) el Tipo de Interés de Referencia determinado para los Bonos, y (ii) un margen del 2,00%. Los intereses se liquidarán al día de vencimiento de cada periodo de devengo de intereses (los días 21 de enero, 21 de abril, 21 de julio y 21 de octubre, hasta la amortización final) y serán exigibles al vencimiento en cada una de las Fechas de Pago, y se calcularán tomando como base: (i) los días efectivos existentes en cada periodo de devengo de intereses y (ii) un año compuesto por trescientos sesenta (360) días. Los intereses se abonarán en la Fecha de Pago correspondiente siempre que el Fondo disponga de liquidez suficiente de acuerdo con el Orden de Prelación de Pagos o, llegado el caso, con el Orden de Prelación de Pagos de Liquidación. La primera fecha de liquidación de intereses tuvo lugar el 21 de abril de 2008.

2. por importe total de 8.750 miles de euros (el "Contrato de Préstamo Subordinado"). El importe de dicho préstamo se destinó por la Sociedad Gestora a la constitución del Fondo de Reserva inicial.

El Préstamo Subordinado devengará un interés nominal anual, determinado trimestralmente para cada periodo de devengo de intereses (diferente a los Periodos de Devengo de Intereses establecidos para los Bonos), que será el que resulte de sumar: (i) el Tipo de Interés de Referencia determinado para los Bonos, y (ii) un margen del 3,00%. Los intereses se liquidarán al día de vencimiento de cada periodo de devengo de intereses (los días 21 de enero, 21 de abril, 21 de julio y 21 de octubre, hasta la amortización final) y serán exigibles al vencimiento en cada una de las Fechas de Pago, y se calcularán tomando como base: (i) los días efectivos existentes en cada periodo de devengo de intereses y (ii) un año compuesto por trescientos sesenta (360) días. Los intereses se abonarán en la Fecha de Pago correspondiente siempre que el Fondo disponga de liquidez suficiente de acuerdo con el Orden de Prelación de Pagos o, llegado el caso, con el Orden de Prelación de Pagos de Liquidación. La primera fecha de liquidación de intereses tuvo lugar el 21 de abril de 2008.

En el ejercicio 2010 no se han producido amortizaciones de los préstamos (amortizaciones por importe de 26 miles de euros en el ejercicio 2009).

Adicionalmente, en el ejercicio 2010 se han producido disposiciones del aval de la Generalitat de Cataluña para la amortización de la serie garantizada de bonos por importe de 554 miles de euros, que se incluyen en el epígrafe "Deudas con entidades de crédito – Préstamo subordinado" del pasivo corriente del balance.

Durante el ejercicio 2010 se han devengado intereses de los préstamos por importe de 342 miles de euros (416 miles de euros en el ejercicio 2009), de los cuales 110 miles de euros están pendientes de pago al 31 de diciembre de 2010 (67 miles de euros al 31 de diciembre de 2009), estando registrados en el epígrafe de "Deudas con entidades de crédito – Intereses y gastos devengados no vencidos" del pasivo del balance.

Adicionalmente, al 31 de diciembre de 2010, el epígrafe "Deudas con entidades de crédito – Intereses y gastos devengados no vencidos" del pasivo del balance recoge, por importe de 646 miles de euros, intereses vencidos e impagados (véase Nota 11).

### **Correcciones de valor por repercusión de pérdidas**

Durante el ejercicio 2010, el Fondo ha procedido a la imputación, en esta cuenta de pasivo, del margen de intermediación negativo obtenido en dicho ejercicio (véanse Notas 1 y 3-g). A continuación se muestra el movimiento que se ha producido en el saldo de estas correcciones de valor, durante los ejercicios 2010 y 2009:

	Miles de euros	
	2010	2009
Saldos al inicio del ejercicio	(1.774)	-
Repercusión de pérdidas	(2.626)	(1.774)
<b>Saldos al cierre del ejercicio</b>	<b>(4.400)</b>	<b>(1.774)</b>

#### 10. Ajustes por periodificaciones de pasivo

La composición del saldo de este epígrafe del pasivo del balance al 31 de diciembre de 2010 y 2009 es la siguiente:

	Miles de Euros	
	2010	2009
Comisiones	15	18
Sociedad Gestora	4	6
Administrador	2	3
Agente financiero	9	9
Variable – realizada	47	47
Variable - no realizada	-	-
Corrección de valor por repercusión de pérdidas (*)	(47)	(47)
Otras comisiones	-	-
Otros	10	8
<b>Saldo al cierre del ejercicio</b>	<b>25</b>	<b>26</b>

(\*) Repercusión de la parte correspondiente del margen de intermediación negativo aplicada a las comisiones con el cedente (comisión variable) pendientes de liquidar.

Las condiciones específicas por comisiones en relación con los contratos establecidos se detallan a continuación:

- Comisión variable / Margen de intermediación financiera

La Sociedad Gestora, en representación y por cuenta del Fondo, remunera a la Entidad Cedente por el proceso de intermediación financiera desarrollado.

La remuneración a la Entidad Cedente consiste en el pago de una remuneración variable y subordinada (el "Margen de Intermediación Financiera") que se determinará y devengará al vencimiento de cada periodo trimestral comprendido entre cada dos Fechas de Determinación consecutivas, en una cuantía igual a la diferencia positiva, si la hubiere, entre los ingresos y gastos, incluidas las pérdidas de ejercicios anteriores si las hubiere, devengados por el Fondo de acuerdo con su contabilidad y previos al cierre del día inmediatamente anterior a cada Fecha de Determinación. La liquidación del Margen de Intermediación Financiera que hubiere sido devengado al cierre del día anterior a cada Fecha de Determinación se realizará en la Fecha de Pago inmediatamente posterior siempre que el Fondo disponga de liquidez suficiente de acuerdo con el Orden de Prelación de Pagos del Fondo.

De acuerdo con lo anterior, durante el ejercicio 2010 no se ha abonado comisión variable a la entidad cedente.

- Comisión de la Sociedad Gestora

En contraprestación por las funciones a desarrollar por la Sociedad Gestora, el Fondo satisfará a la misma una comisión de administración compuesta por:

- (i) Una comisión inicial que será devengada a la constitución del Fondo y satisfecha en la Fecha de Desembolso.
- (ii) Una comisión periódica sobre la suma del Saldo de Principal Pendiente de la Emisión de Bonos que se devengará diariamente desde la constitución del Fondo hasta su extinción y se liquidará y pagará por Periodos de Devengo de Intereses vencidos en cada una de las Fechas de Pago con sujeción al Orden de Prelación de Pagos o, llegado el caso, al Orden de Prelación de Pagos De Liquidación. El importe de la comisión periódica en cada una de las Fechas de Pago no podrá ser superior ni inferior, respectivamente, a los importes máximo y mínimo determinados. El importe mínimo se revisará acumulativamente en la misma proporción, a partir del año 2009 inclusive y con efectos desde el día 1 de enero de cada año.

- Comisión del agente financiero

En contraprestación a los servicios a realizar por el Agente de Pagos, el Fondo satisfará al mismo una comisión de 12.000 euros, impuestos incluidos en su caso, en cada Fecha de Pago de los Bonos durante la vigencia del Contrato de Agencia de Pagos, que se pagará en la misma Fecha de Pago, siempre que el Fondo disponga de liquidez suficiente y de acuerdo con el Orden de Prelación de Pagos o, llegado el caso, con el Orden de Prelación de Pagos de Liquidación.

- Comisión del Administrador de los Derechos de Crédito

La Entidad Cedente, como contraprestación por la custodia, administración y gestión de los Préstamos Hipotecarios y el depósito de los títulos representativos de los Certificados de Transmisión de Hipoteca, tendrá derecho a recibir por periodos vencidos en cada una de las Fechas de Pago y durante el periodo de vigencia del Contrato, una comisión de administración subordinada igual al 0,01% anual, incluido el Impuesto sobre el Valor Añadido en caso de no gozar exención del mismo, que se devengará sobre los días efectivos transcurridos y sobre el Saldo Vivo medio diario de los Préstamos Hipotecarios que administre durante cada Periodo de Devengo de Intereses.

## **11. Acreedores y otras cuentas a pagar**

La composición del saldo de este epígrafe del pasivo del balance, al 31 de diciembre de 2010 y 2009, es la siguiente:

	Miles de Euros	
	2010	2009
Intereses vencidos deuda subordinada (*)	-	310
	-	<b>310</b>

(\*) Al 31 de diciembre de 2010, este concepto se incluye dentro del epígrafe "Pasivos financieros a corto plazo – Deudas con entidades de crédito – Intereses y gastos devengados no vencidos" del balance del Fondo, por importe de 646 miles de euros (Nota 9).

Al 31 de diciembre de 2010 el Fondo no tenía ningún importe significativo pendiente de pago a sus proveedores en operaciones comerciales que a dicha fecha acumulara un plazo superior al plazo legal de pago.

## **12. Gastos de constitución en transición**

El saldo de este epígrafe del pasivo de los balances recoge el importe pendiente de amortización, al cierre de los ejercicios 2010 y 2009, de los gastos de constitución del Fondo (véase Nota 3-i). El movimiento que se ha producido en su saldo, durante dichos ejercicios, se muestra a continuación:

	Miles de Euros	
	2010	2009
Saldos al inicio del ejercicio	187	248
Amortizaciones (*)	(61)	(61)
<b>Saldos al cierre del ejercicio</b>	<b>126</b>	<b>187</b>

(\*) Este importe se incluye en el saldo del epígrafe "Otros gastos de explotación – Otros gastos de gestión corriente – Otros gastos" de las cuentas de pérdidas y ganancias.

### **13. Ajustes repercutidos en balance de ingresos y gastos reconocidos**

Este epígrafe del pasivo del balance recoge el importe de las variaciones del valor razonable de los activos clasificados como derivados de cobertura y los gastos de constitución en transición que, conforme a lo dispuesto en la Nota 2, deben registrarse en este epígrafe del pasivo de dicho balance. Dichas variaciones se registran en la cuenta de pérdidas y ganancias cuando se produzca su extinción o realización. Su movimiento, durante los ejercicios 2010 y 2009, se muestra a continuación.

	Miles de Euros	
	2010	2009
Saldos al inicio del ejercicio	(696)	(1.443)
Ajustes repercutidos por gastos de constitución en transición (véase Nota 12)	61	61
Ajustes repercutidos por coberturas de flujos de efectivo (véase Nota 16)	42	686
<b>Saldos al cierre del ejercicio</b>	<b>(593)</b>	<b>(696)</b>

### **14. Otros gastos de explotación**

El saldo del epígrafe "Otros gastos de explotación – Servicios exteriores – Servicios de profesionales independientes" de las cuentas de pérdidas y ganancias incluye 2 miles de euros satisfechos por el Fondo en concepto de auditoría de sus cuentas anuales del ejercicio 2010 (2 miles de euros en el ejercicio 2009), único servicio prestado por dicho auditor.

### **15. Situación fiscal**

El Fondo tiene sujetos a inspección fiscal todos los impuestos que le son de aplicación desde la fecha de su constitución. En opinión de los Administradores de su Sociedad Gestora, la posibilidad de que se materialicen pasivos fiscales correspondientes a los ejercicios sujetos a inspección es remota y, en cualquier caso, la deuda tributaria que de ellos pudiera derivarse no afectaría significativamente a las cuentas anuales.

Según se indica en la Nota 3-h, en los ejercicios 2010 y 2009 se han equilibrado los ingresos y los gastos del Fondo, por lo que no ha procedido liquidar cuota alguna por el Impuesto sobre Beneficios.

### **16. Derivados de cobertura**

El Fondo tiene suscrito un Contrato de permuta financiera de intereses con la Entidad Cedente, que tiene como finalidad la cobertura del riesgo de base de tipo de interés del Fondo.

El tipo de interés a pagar por el Fondo será para cada periodo de liquidación, el tipo de interés anual que resulte de dividir (i) la suma del importe total de los intereses percibidos de los Préstamos e ingresados al Fondo durante el periodo de liquidación, disminuida en el importe de los intereses corridos correspondientes a la cesión de los Préstamos Hipotecarios que, en su caso, hubiere pagado el Fondo durante el mismo periodo de

liquidación, entre (ii) el Importe Nominal, multiplicado por el resultado de dividir 360 entre el número de días del periodo de liquidación.

El tipo de interés a pagar por la Entidad Cedente será para cada periodo de liquidación, el tipo de interés anual que resulte de sumar (i) el Tipo de Interés Nominal medio aplicable a cada Serie A1, A2(G), B y C determinado para el Periodo de Devengo de Intereses en curso coincidente con cada periodo de liquidación, ponderado por el Saldo de Principal Pendiente de cada Serie A1, A2(G), B y C durante el Periodo de Devengo de Intereses en curso, más (ii) un 0,50 por ciento.

El nomenclador del contrato de permuta financiera será en cada fecha de liquidación la media diaria, durante el periodo de liquidación inmediatamente anterior, del Saldo Vivo de Préstamos no Morosos.

El resultado neto de este contrato, correspondiente al ejercicio 2010, ha sido un gasto por importe de 805 miles de euros, que figuran registrados en el saldo del epígrafe "Intereses y cargas asimilados- Otros pasivos financieros" de la cuenta de pérdidas y ganancias (1.566 miles de euros de gasto en el ejercicio 2009), de los que 282 miles de euros estaban pendientes de pago al 31 de diciembre de 2010 (726 miles de euros pendientes de pago al 31 de diciembre de 2009).

A continuación se presenta un desglose, por tipos de riesgos cubiertos, del valor razonable pasivo de los derivados designados como de cobertura contable, al 31 de diciembre de 2010 y 2009:

	Miles de Euros	
	2010	2009
Coberturas de flujos de efectivo		
<i>De los que: Reconocidos directamente en el balance" (Nota 13)</i>	467	509
	<b>467</b>	<b>509</b>

## **17. Gestión del riesgo**

La actividad del Fondo está expuesta a la asunción de uno o varios tipos de riesgos financieros, habiendo siendo sus diferentes componentes objeto de análisis y evaluación durante su estructuración con el fin de dotarle de diferentes operaciones de mejora de crédito y de mecanismos operativos adecuados para distribuir y reducir la exposición a dichos riesgos. Así pues, las políticas y procedimientos de gestión de los riesgos financieros del Fondo se encuentran establecidos de forma explícita y limitada en la propia escritura de constitución del Fondo, asimismo recogidos en el folleto informativo inscrito en los registros oficiales de la Comisión Nacional del Mercado de Valores previamente a su constitución, de forma tal que con posterioridad la Sociedad Gestora, ni ninguna entidad, tiene poder de decisión en relación a la operativa del Fondo, limitándose a la gestión y administración del mismo poniendo en funcionamiento las operaciones financieras de mejora de crédito y de servicios y los mecanismos operativos establecidos.

A estos efectos la Sociedad Gestora tiene establecidos con el Administrador / Cedente de los activos determinados protocolos de información con periodicidad diaria y mensual que le proporciona información exhaustiva de los activos titulizados de cara al seguimiento y control de los mismos.

Las operaciones financieras de mejora contratadas por la Sociedad Gestora, en nombre y representación del Fondo, con el objeto de minorar y distribuir el riesgo de impago de los Bonos emitidos por el Fondo son las siguientes:

	Contraparte
<ul style="list-style-type: none"> <li>• Apertura de Cuenta a Tipo de Interés Garantizado (Cuenta de Tesorería) Mitiga parcialmente la merma de rentabilidad de la liquidez del Fondo por el desfase temporal entre los ingresos percibidos diariamente de los Préstamos hasta que se produce el pago de los intereses y reembolso de principal de los Bonos en la Fecha de Pago inmediatamente posterior.</li> </ul>	Banco Bilbao Vizcaya Argentaria, S.A. *
<ul style="list-style-type: none"> <li>• Préstamo Subordinado Mitiga el riesgo de crédito por la morosidad y falencia de los Préstamos.</li> </ul>	Banco Bilbao Vizcaya Argentaria, S.A. *
<ul style="list-style-type: none"> <li>• Permuta Financiera de Intereses Mitiga el riesgo de tipo de interés que tiene lugar en el Fondo por el hecho de encontrarse los Préstamos sometidos a intereses fijos y a intereses variables con diferentes índices de referencia y diferentes periodos de revisión y de liquidación a los intereses variables establecidos para los Bonos referenciados al Euribor a 3 meses y con periodos de devengo y liquidación trimestrales, así como el riesgo que se deriva de las posibles renegociaciones del tipo de interés de los Préstamos que puede resultar incluso en su novación a un tipo de interés fijo. Adicionalmente incorpora un exceso de margen de 0,50% y cubre el importe de la comisión por la administración de los Préstamos titulizados.</li> </ul>	Banco Bilbao Vizcaya Argentaria, S.A. *

\* Entidad Cedente de los derechos de crédito agrupados en el Fondo

Los riesgos financieros más significativos relacionados con la actividad del Fondo son:

– Riesgo de crédito:

Las principales exposiciones al riesgo de crédito son la morosidad y falencia de los derechos de crédito titulizados y el de contrapartida respecto de determinadas operaciones y servicios financieros contratados por el Fondo.

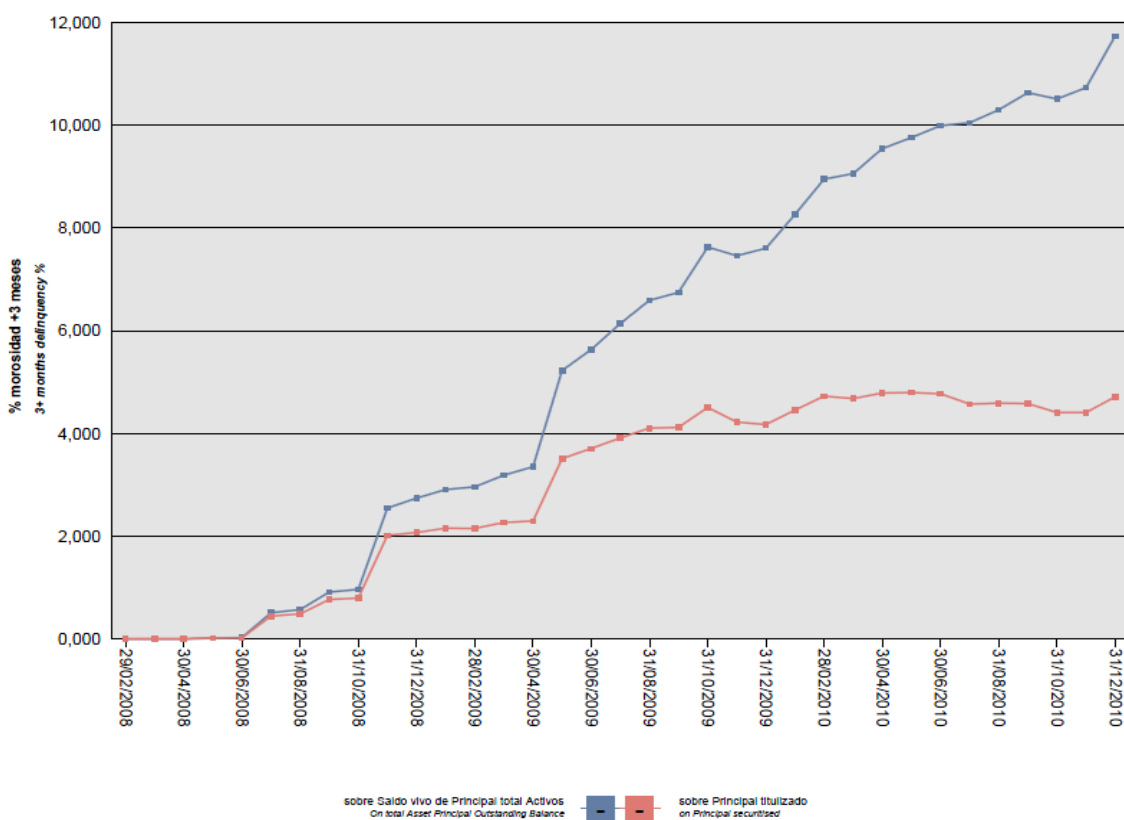
Para mitigar el riesgo de morosidad y falencia de los activos titulizados el Fondo cuenta con un Fondo de Reserva, constituido con la disposición del Préstamo Subordinado, depositado en la Cuenta de Tesorería (véase Nota 7).

Asimismo, la subordinación y postergación en el pago de intereses y de reembolso de principal entre los Bonos de las diferentes Series que se deriva del lugar que ocupan en la aplicación de los Fondos Disponibles así como de las reglas de Distribución de los Fondos Disponibles para Amortización del Orden de Prelación de Pagos, o en la aplicación de los Fondos Disponibles de Liquidación del Orden de Prelación de Pagos de Liquidación constituyen un mecanismo diferenciado de protección entre las Series.

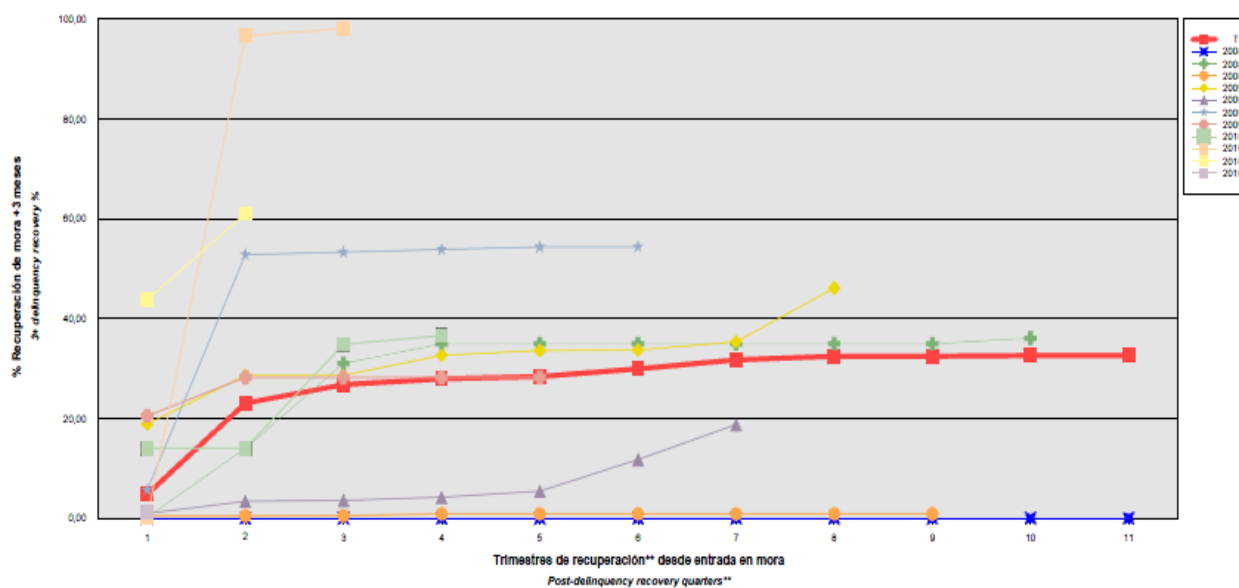
El Aval de la Generalidad a los Bonos de la Serie A2(G) garantiza el pago de las obligaciones económicas (abono de intereses y reembolso del principal) de los Bonos en la Serie A2(G) exigibles al Fondo.

Al 31 de diciembre de 2010 la tasa de morosidad de los derechos de crédito titulizados asciende al 11,74% del principal total de los activos, cuya evolución se muestra en el siguiente gráfico:





Asimismo, la evolución de la tasa de recuperación de los derechos de crédito titulizados morosos muestra en el siguiente gráfico al 31 de diciembre de 2010:



Para mitigar el riesgo de contrapartida motivado por un posible descenso en las calificaciones crediticias otorgadas por las Agencias de Calificación a las entidades de contrapartida de las diferentes operaciones y servicios financieros, se establecen, dependiendo de los términos contractuales, determinadas actuaciones como son:

- a) Aval a la contraparte por una tercera entidad con unas calificaciones crediticias mínima requerida, según las escalas de calificación de las Agencias de Calificación, que garantice el cumplimiento de las obligaciones contractuales de la contraparte, durante el tiempo que se mantenga la situación de pérdida de la calificación.
- b) Sustitución de la contraparte por una tercera entidad con unas calificaciones crediticias mínimas requeridas, según las escalas de calificación de las Agencias de Calificación.
- c) Garantía pignoratícia de la contraparte o de un tercero a favor del Fondo sobre activos financieros de calidad crediticia no inferior a la de la Deuda Pública del Estado Español, por importe suficiente para garantizar los compromisos de la contraparte.
- d) Constitución por la contraparte de depósitos de efectivo o de valores a favor del Fondo por importes determinados en cada momento, en garantía del cumplimiento de las obligaciones contractuales de la contraparte efectuados en una entidad con unas calificaciones crediticias mínimas requeridas, según las escalas de calificación de las Agencias de Calificación.

– Riesgo de concentración:

La exposición al riesgo surge por la concentración geográfica respecto de los deudores de los derechos de crédito cedidos al Fondo, a cuyo nivel de concentración, una situación de cualquier índole que tenga un efecto negativo sobre las diferentes áreas geográficas, pudiera afectar a los pagos de los derechos de crédito que respaldan la emisión de los Bonos de Titulización del Fondo.

La distribución geográfica según la región o comunidad donde se ubica el domicilio de los Deudores a 31 de diciembre de 2010 se presenta en el siguiente cuadro:

	2010			2009		
	Núm	Importe	%	Núm	Importe	%
Cataluña	641	100.392.229,23	100,0	865	137.286.206,24	100,0
<b>Total</b>	<b>641</b>	<b>100.392.229,23</b>	<b>100,0</b>	<b>865</b>	<b>137.286.206,24</b>	<b>100,0</b>

– Riesgo de tipo de interés:

La exposición surge como consecuencia de la variación de los tipos de interés los derechos de crédito adquiridos por el Fondo, cuya determinación se realiza, generalmente con una periodicidad diferente a la de los pasivos emitidos por el Fondo además de hallarse aquellos referenciados a índices diferentes de estos.

Mediante el contrato de permuta financiera se mitiga el riesgo de tipo de interés que tiene lugar en el Fondo por el hecho de encontrarse los Préstamos sometidos a intereses fijos y a intereses variables con diferentes índices de referencia y diferentes periodos de revisión y de liquidación a los intereses variables establecidos para los Bonos referenciados al Euribor a 3 meses y con periodos de devengo y liquidación trimestrales, así como el riesgo que se deriva de las posibles renegociaciones del tipo de interés de los Préstamos que puede resultar incluso en su novación a un tipo de interés fijo. Adicionalmente incorpora un exceso de margen de 0,50% y cubre el importe de la comisión por la administración de los Préstamos titulizados.

De la misma manera a través de Apertura de Cuenta a Tipo de Interés Garantizado (Cuenta de Tesorería) se mitiga parcialmente la merma de rentabilidad de la liquidez del Fondo por el desfase temporal entre los

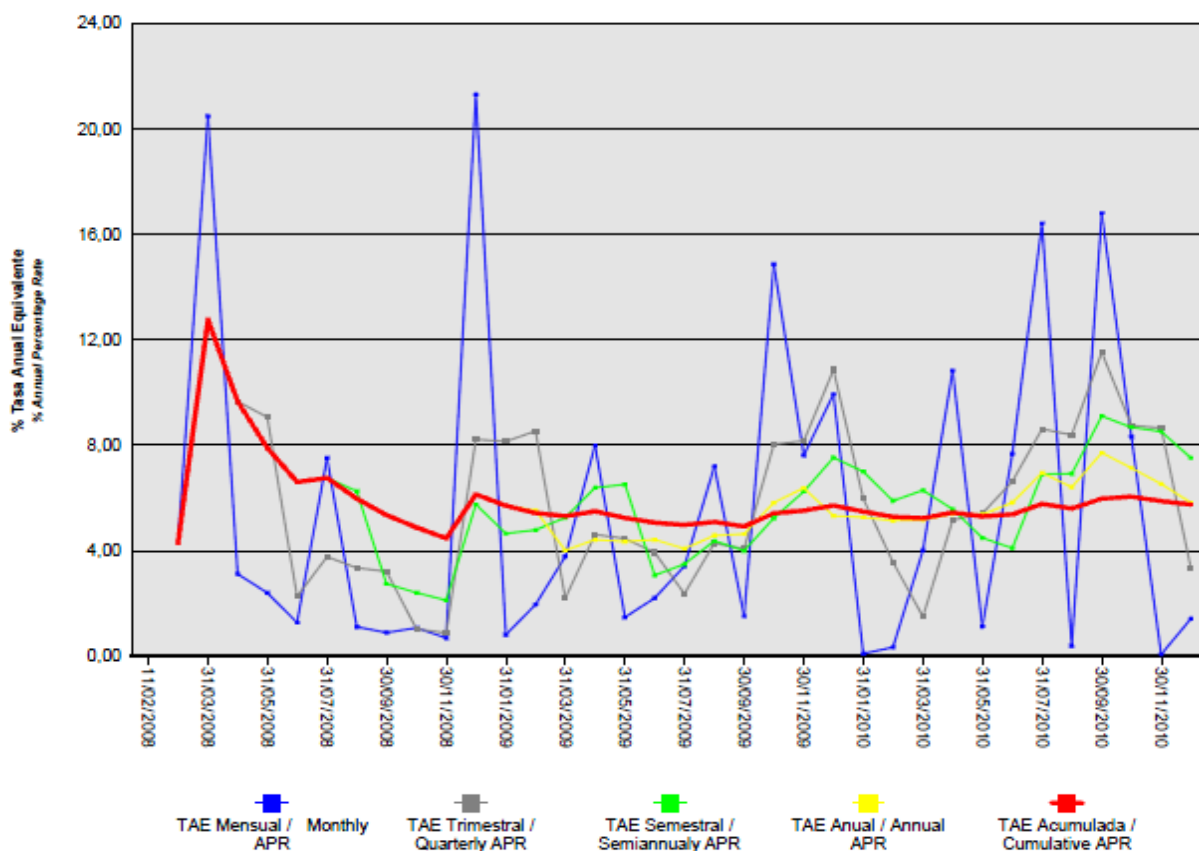
ingresos percibidos diariamente de los Préstamos hasta que se produce el pago de los intereses y reembolso de principal de los Bonos en la Fecha de Pago inmediatamente posterior.

– Riesgo de amortización anticipada:

La exposición surge como consecuencia de que los Préstamos serán amortizados anticipadamente cuando los Deudores reembolsen anticipadamente la parte del capital pendiente de vencimiento de los Préstamos, o en caso de ser subrogado BBVA en los correspondientes Préstamos por otra entidad financiera habilitada al efecto o en virtud de cualquier otra causa que produzca el mismo efecto.

El riesgo que supondrá dicha amortización anticipada se traspasará trimestralmente, en cada Fecha de Pago, a los titulares de los Bonos mediante la amortización parcial de los mismos.

La evolución de la tasa de amortización anticipada de los derechos de crédito titulizados se muestra en el siguiente gráfico al 31 de diciembre de 2010:



## BBVA-7 FTGENCAT Fondo de Titulación de Activos

### Informe de Gestión correspondiente al ejercicio anual terminado el 31 de diciembre de 2010

BBVA-7 FTGENCAT Fondo de Titulación de Activos (en adelante el "Fondo") se constituyó mediante escritura pública otorgada por Europea de Titulación, S.A., Sociedad Gestora de Fondos de Titulación (en adelante, la Sociedad Gestora), el 11 de febrero de 2008, agrupando Certificados de Transmisión de Hipoteca y derechos de crédito sobre 1.077 préstamos concedidos Banco Bilbao Vizcaya Argentaria (en adelante BBVA) a empresas (personas jurídicas) no financieras domiciliadas en Cataluña (los "Deudores") que corresponden un mínimo del ochenta por ciento, en número de préstamos y en saldo vivo de principal a pequeñas y medianas empresas (PYMES, conforme a la definición de la Comisión Europea- Recomendación de 6 de mayo de 2003), cedidos por BBVA, por un importe total de 250.009.788,97 euros, en esa misma fecha.

Asimismo, con fecha 14 de febrero de 2008 se procedió a la puesta en circulación de la emisión de los Bonos de Titulación por un importe nominal total de 250.000.000,00 euros integrados por 1.120 Bonos de la Serie A1, 1.123 Bonos de la Serie A2 (G), 119 Bonos de la Serie B y 138 Bonos de la Serie C, representados en anotaciones en cuenta de 100.000 euros de valor unitario.

Con fecha 7 de febrero de 2008, la Comisión Nacional del Mercado de Valores inscribió en los registros oficiales los documentos acreditativos y el folleto informativo correspondiente a la emisión de Bonos de titulación con cargo al mismo por importe de 250.000.000,00 euros.

El Fondo está regulado por el Real Decreto 926/1998, de 14 de mayo, por el que se regulan los Fondos de Titulación de Activos y las Sociedades Gestoras de Fondos de Titulación y, en lo no contemplado en éste, por la Ley 19/1992, de 7 de julio, sobre Régimen de Sociedades y Fondos de Inversión Mobiliaria y sobre Fondos de Titulación Hipotecaria, por regulaciones complementarias y por la propia escritura de constitución.

El Fondo, de conformidad con el artículo 1 del Real Decreto 926/1998, constituye un patrimonio separado, carente de personalidad jurídica, y tiene el carácter de cerrado, de conformidad con el artículo 3 del citado Real Decreto 926/1998. Está integrado en cuanto a su activo por los derechos de crédito de los Préstamos no Hipotecarios y los Certificados de Transmisión de Hipoteca sobre Préstamos Hipotecarios, por los saldos de la Cuenta de Tesorería, incluido el Fondo de Reserva, y en cuanto a su pasivo, por los Bonos de Titulación emitidos, por el Préstamo para Gastos Iniciales, y por el Préstamo. Adicionalmente el Fondo tiene concertado el Aval del Estado a la Serie A2 (G) y la Permuta Financiera.

El Fondo está sometido al tipo general del Impuesto de Sociedades y exento del concepto de operaciones societarias del Impuesto de Transmisiones Patrimoniales y Actos Jurídicos Documentados. Las contraprestaciones satisfechas a los titulares de los Bonos tendrán la consideración de rendimientos de capital mobiliario y por tanto estarán sujetos a retención a cuenta, en los términos y con las exenciones previstas en la legislación vigente en cada momento.

Europea de Titulación, S.A., Sociedad Gestora de Fondos de Titulación, con domicilio social en Madrid, C/ Lagasca, 120, tiene a su cargo la administración y representación legal del Fondo. Asimismo, de conformidad con la normativa legal aplicable, le corresponde en calidad de gestora de negocios ajenos, la representación y defensa de los intereses de los titulares de los Bonos emitidos con cargo al Fondo y de los restantes acreedores del mismo. Europea de Titulación, S.A., Sociedad Gestora de Fondos de Titulación, figura inscrita en el registro especial de la Comisión Nacional del Mercado de Valores con el número 2.

La Sociedad Gestora, en representación del Fondo, con el objeto de aumentar la seguridad y regularidad del servicio financiero de los Bonos y neutralizar las diferencias de tipo de interés entre éstos y los Derechos de Crédito, así como complementar la administración del Fondo, suscribió a la constitución del Fondo los contratos que a continuación se enumeran con indicación de las entidades de contrapartida:

- Apertura de Cuenta a Tipo de Interés Garantizado (Cuenta de Tesorería) Banco Bilbao Vizcaya Argentaria, S.A.
- Préstamo Subordinado Banco Bilbao Vizcaya Argentaria, S.A.
- Préstamo para Gastos Iniciales Banco Bilbao Vizcaya Argentaria, S.A.
- Permuta Financiera Banco Bilbao Vizcaya Argentaria, S.A.
- Administración de los Préstamos y Depósito de los Certificados de Transmisión de Hipoteca Banco Bilbao Vizcaya Argentaria, S.A.
- Dirección y Suscripción de la emisión de Bonos Banco Bilbao Vizcaya Argentaria, S.A.
- Agencia de Pagos de los Bonos Banco Bilbao Vizcaya Argentaria, S.A.
- Intermediación Financiera Banco Bilbao Vizcaya Argentaria, S.A.

## A) EVOLUCIÓN DEL FONDO.

### 1. Derechos de crédito – Préstamos no Hipotecarios y Certificados de Transmisión de Hipoteca.

Los derechos de crédito de los Préstamos no Hipotecarios y Certificados de Transmisión de Hipoteca sobre los Préstamos Hipotecarios (los "Préstamos") agrupados en el Fondo en su constitución ascendieron a un importe nominal y efectivo de 250.009.788,97 euros, que corresponden a los 1.077 Préstamos cedidos por BBVA al Fondo según el siguiente detalle:

- 876 Préstamos no Hipotecarios cuya cesión se realiza directamente sin la emisión de ningún título valor por un capital total de 129.952.148,77 euros.
- 201 Préstamos Hipotecarios cuya cesión se instrumenta mediante la emisión por BBVA y la suscripción por el Fondo de Certificados de Transmisión de Hipoteca conforme a lo establecido por la Ley 2/1981 y por la disposición adicional quinta de la Ley 3/1994 en la redacción dada por el artículo 18 de la Ley 44/2002, representados en un título nominativo múltiple, por un capital total de 120.057.640,20 euros.

#### 1.1 Movimientos de la cartera de Préstamos no Hipotecarios y Certificados de Transmisión de Hipoteca.

La distribución de la cartera según la divisa en que están denominados los Préstamos es la siguiente:

Divisa	SITUACIÓN AL 31/12/2010		SITUACIÓN AL 31/12/2009		SITUACIÓN A LA CONSTITUCIÓN	
	Núm.	Principal pendiente	Núm.	Principal pendiente	Núm.	Principal pendiente
Euro - EUR EEUU Dólar - USD Japón Yen - JPY Reino Unido Libra - GBP Otras	641	100.392.229,23	865	137.286.206,24	1.077	250.009.788,97
<b>Total</b>	<b>641</b>	<b>100.392.229,23</b>	<b>865</b>	<b>137.286.206,24</b>	<b>1.077</b>	<b>250.009.788,97</b>

Importes en euros

Nota: en adaptación a la Circular 2/2009 de CNMV, desde 2009 el principal pendiente incluye el principal de las cuotas vencidas y no cobrado.

El movimiento de la cartera de Préstamos no Hipotecarios y Certificados de Transmisión de Hipoteca, es el siguiente:

	Préstamos Vivos	Amortización de principal		Principal pendiente amortizar (2)	
		Ordinaria (1)	Anticipada	Saldo (fin de mes)	% (factor)
2008.02.11	1.077			250.009.788,97	100,00
2008	996	36.528.658,87	22.052.772,99	191.428.357,11	76,57
2009	865	35.322.097,85	18.820.053,02	137.286.206,24	54,91
2010	641	28.448.643,85	8.445.333,16	100.392.229,23	40,16
<b>Total</b>		<b>100.299.400,57</b>	<b>49.318.159,17</b>		

Importes en euros

Notas: (1) En adaptación a la Circular 2/2009 de la CNMV desde 2009 no incluye el principal de las cuotas vencidas y no cobrado

(2) A partir de 2009 el saldo incluye también el principal de las cuotas vencidas y no cobrado

**1.2 Morosidad.**

La distribución por la antigüedad de la primera cuota vencida y no cobrada de los Préstamos en situación de impago, con información del principal pendiente de vencer, de la deuda total que incluye también los intereses devengados no vencidos, es la siguiente:

Antigüedad Deuda	Numero Préstamos	Importe impagado			Deuda pendiente vencer	Deuda Total
		Principal	Intereses ordinarios	Total		
Hasta 1 mes	44	164.890,89	13.491,90	178.382,79	4.201.955,96	4.392.172,82
De 1 a 2 meses	6	18.645,85	539,37	19.185,22	106.671,42	126.177,31
De 2 a 3 meses	8	49.282,46	3.739,33	53.021,79	492.812,91	546.877,87
De 3 a 6 meses	4	42.952,59	17.682,11	60.634,70	791.843,38	855.988,86
De 6 a 12 meses	8	87.842,64	2.024,43	89.867,07	31.135,09	121.127,48
De 12 a 18 meses	10	671.148,65	53.099,79	724.248,44	846.615,12	1.575.289,04
De 18 a 2 años	20	1.706.860,34	175.581,13	1.882.441,47	2.258.486,84	4.145.142,60
De 2 a 3 años	24	1.998.255,64	401.447,57	2.399.703,21	3.349.058,91	5.756.892,76
<b>Totales</b>	<b>124</b>	<b>4.739.879,06</b>	<b>667.605,63</b>	<b>5.407.484,69</b>	<b>12.078.579,63</b>	<b>17.519.668,74</b>

Importes en euros

La distribución por la antigüedad de la primera cuota vencida y no cobrada de los Préstamos Hipotecarios en situación de impago, con información del principal pendiente de vencer, de la deuda total que incluye también los intereses devengados no vencidos y el valor de tasación inicial de los inmuebles hipotecados en garantía, es la siguiente:

Antigüedad Deuda	Número	Importe impagado			Deuda pendiente vencer	Deuda total	Valor tasación inmueble	% Deuda / valor tasación
		principal	Intereses ordinarios	Total				
Hasta 1 mes	17	60.229,18	10.689,47	70.918,65	3.110.284,33	3.190.750,95	11.996.274,22	26,60
De 1 a 2 meses	1	3.166,66	151,64	3.318,30	30.083,47	33.473,16	285.057,85	11,74
De 2 a 3 meses	1	24.782,60	2.918,76	27.701,36	334.745,78	363.144,53	4.512.912,08	8,05
De 3 a 6 meses	2	39.063,12	17.216,38	56.279,50	775.774,08	835.493,92	1.315.857,76	63,49
De 6 a 12 meses								
De 12 a 18 meses	1	14.029,27	11.424,48	25.453,75	414.628,25	440.937,17	617.000,00	71,46
De 18 a 2 años	4	970.850,90	138.540,19	1.109.391,09	1.940.789,83	3.053.637,67	5.548.598,00	55,03
De 2 a 3 años	2	643.006,40	208.998,63	852.005,03	2.554.484,75	3.410.649,42	16.452.073,00	20,73
<b>Totales</b>	<b>28</b>	<b>1.755.128,13</b>	<b>389.939,55</b>	<b>2.145.067,68</b>	<b>9.160.790,49</b>	<b>11.328.086,82</b>	<b>40.727.772,91</b>	<b>27,81</b>

Importes en euros

**1.3 Estados de la cartera de Préstamos al 31 de diciembre de 2010 según las características más representativas.****Índices de referencia.**

Los Préstamos son a interés fijo y variable, efectuándose la determinación del tipo de interés nominal de los préstamos a interés variable periódicamente, de acuerdo con las condiciones contractuales de cada Préstamo.

La distribución de la cartera según el índice de referencia que sirve de base para la determinación del tipo de interés aplicable es la siguiente:

Clase de intereses/ Índice o Tipo Referencia	Número	Principal Pendiente	% Tipo de Interés Nominal	Margen s/índice referencia
EURIBOR/MIBOR a 1 año	41	10.305.214,35	2,38	1,25
EURIBOR/MIBOR a 1 año (M. Hipo)	36	11.197.015,99	2,60	1,07
EURIBOR/MIBOR a 1 mes	4	1.298.277,25	3,05	0,52
EURIBOR/MIBOR a 2 meses	4	693.263,01	1,53	0,66
EURIBOR/MIBOR a 3 meses	86	29.293.992,86	1,81	0,71
EURIBOR/MIBOR a 4 meses	1	14.288,95	3,06	2,25
EURIBOR/MIBOR a 6 meses	315	36.615.703,12	1,89	0,52
FIJO	149	10.783.866,57	5,09	
M. Hipotecario Bancos	4	171.793,44	4,61	0,63
M. Hipotecario Conjunto de Ent	1	18.813,69	3,00	0,25
<b>Total</b>	<b>641</b>	<b>100.392.229,23</b>	<b>2,36</b>	<b>0,66</b>
		Importes en euros	Medias ponderadas por principal pendiente	

#### Tipo de interés nominal.

La distribución por intervalos de los tipos de interés nominales de los Préstamos es la siguiente:

Intervalo % Tipo interés nominal	SITUACIÓN AL 31/12/2010		SITUACIÓN AL 31/12/2009		SITUACIÓN A LA CONSTITUCIÓN	
	Núm.	Principal pendiente	Núm.	Principal pendiente	Núm.	Principal pendiente
Inferior a 1,00%			2	456.376,57		
1,00%-1,49%	23	9.986.976,60	52	25.562.834,94		
1,50%-1,99%	284	40.510.076,08	275	42.318.441,74		
2,00%-2,49%	98	23.866.868,76	169	32.461.609,13		
2,50%-2,99%	36	6.762.050,02	57	8.015.128,47		
3,00%-3,49%	26	5.872.678,36	45	9.087.376,25	4	598.306,11
3,50%-3,99%	10	792.269,86	17	2.337.484,61	2	1.178.187,12
4,00%-4,49%	12	1.520.113,63	19	1.440.263,11	12	3.662.524,63
4,50%-4,99%	20	3.664.050,00	29	4.061.407,63	90	33.428.940,55
5,00%-5,49%	99	5.815.476,93	149	8.384.140,74	590	137.981.158,48
5,50%-5,99%	8	1.104.968,90	9	2.379.550,22	157	57.033.088,56
6,00%-6,49%	8	55.529,80	12	105.444,51	99	8.955.802,35
6,50%-6,99%	12	348.099,37	24	564.343,18	80	5.819.186,95
7,00%-7,49%	2	55.111,94	3	57.370,63	18	599.370,46
7,50%-7,99%	2	22.442,16	2	31.715,41	10	451.370,51
8,00%-8,49%	1	15.516,82	1	22.719,10	10	250.100,53
8,50%-8,99%			1	5.011,66		
9,00%-9,49%					2	42.895,21
9,50%-9,99%					3	8.857,51
10,00 – 10,49						
<b>Total</b>	<b>641</b>	<b>100.392.229,23</b>	<b>865</b>	<b>137.286.206,24</b>	<b>1.077</b>	<b>250.009.788,97</b>
<b>% Tipo interés nominal:</b>						
Medio ponderado por principal pendiente		2,36%		2,33%		5,34%
Importes en euros						

Nota: En adaptación a la Circular 2/2009 de CNMV, desde 2009 el principal pendiente incluye el principal de las cuotas vencidas y no cobrado.

**Principal pendiente/Valor de la garantía.**

La distribución según el valor de la razón entre el principal pendiente de cada Préstamo Hipotecarios y el valor de tasación de los inmuebles hipotecados en garantía, expresada en tanto por cien, es la siguiente:

Intervalo % Principal pdte./ valor garantía	SITUACIÓN AL 31/12/2010		SITUACIÓN AL 31/12/2009		SITUACIÓN A LA CONSTITUCIÓN	
	Núm.	Principal pendiente	Núm.	Principal pendiente	Núm.	Principal pendiente
0,01%-40,00%	79	23.774.389,11	83	24.408.153,20	1.684	92.886.816,61
40,01%-60,00%	53	28.567.553,01	53	33.749.158,19	3.516	270.017.345,15
60,01%-80,00%	8	5.896.072,57	20	11.262.160,15	6.670	591.322.080,48
80,01%-100,00%	3	1.969.129,33	2	994.531,49	1.116	110.975.519,14
100,01%-120,00%	1	77.983,75	2	1.274.208,23		
120,01%-140,00%						
140,01%-160,00%						
superior a 160,00%						
<b>Total</b>	<b>144</b>	<b>60.285.127,77</b>	<b>160</b>	<b>71.688.211,26</b>	<b>12.986</b>	<b>1.065.201.761,38</b>
<b>% Principal Pendiente / Valor de Tasación:</b>						
Medio ponderado por principal pendiente		44,14%		47,21%		64,77%
Importes en euros						

Nota: En adaptación a la Circular 2/2009 de CNMV, desde 2009 principal pendiente incluye el principal de las cuotas vencidas y no cobrado.

**Distribución geográfica.**

La distribución geográfica según la región o comunidad donde se ubica el domicilio de los Deudores se presenta en el siguiente cuadro:

	SITUACIÓN AL 31/12/2010		SITUACIÓN AL 31/12/2009		SITUACIÓN A LA CONSTITUCIÓN	
	Núm.	Principal pendiente	Núm.	Principal pendiente	Núm.	Principal pendiente
Andalucía						
Aragón						
Asturias						
Baleares						
Canarias						
Cantabria						
Castilla y León						
Castilla-La Mancha						
Cataluña	641	100.392.229,23	865	137.286.206,24	1.077	250.009.788,97
Ceuta						
Extremadura						
Galicia						
Madrid						
Melilla						
Murcia						
Navarra						
La Rioja						
Comunidad Valenciana						
País Vasco						
Resto						
<b>Total</b>	<b>641</b>	<b>100.392.229,23</b>	<b>865</b>	<b>137.286.206,24</b>	<b>1.077</b>	<b>250.009.788,97</b>
Importes en euros						

Notas: En adaptación a la Circular 2/2009 de CNMV, desde 2009 principal pendiente incluye el principal de las cuotas vencidas y no cobrado.



#### 1.4 Tasa de amortización anticipada.

La evolución a final de cada ejercicio de la tasa de amortización anticipada del año y la tasa histórica desde la constitución del Fondo, expresada en tasa constante anual, es la siguiente:

	Principal Pendiente (1)	% sobre Inicial	Amortizac. anticipada Principal	Ejercicio	Histórico
				% Tasa Anual	% Tasa Anual
2008-02.11	250.009,789	100,00			
2008	191.428,357	76,57	22.052,773	6,15	6,15
2009	137.286,206	54,91	18.820,053	5,33	5,72
2010	100.392,229	40,16	8.445,333	5,82	5,76
Importes en miles de euros					

(1) Saldo de fin de mes; en adaptación a la Circular 2/2009 de CNMV, desde 2009 principal pendiente incluye el principal de las cuotas vencidas y no cobrado.

## 2. Bonos de titulización

Los Bonos de Titulización se emitieron por un importe nominal total de 250.000.000,00 euros, integrados por 1.120 Bonos de la Serie A1, 1.123 Bonos de la Serie A2 (G), 119 Bonos de la Serie B y 138 Bonos de la Serie C, de 100.000,00 euros de valor nominal, con calificaciones asignadas por la Agencias de Calificación, Standard & Poor's ("S&P"), según el siguiente detalle:

Serie de Bonos	Calificación de S & P	
	Inicial	Actual
Serie A1	AAA	AA+
Serie A2(G)	AAA	AA+
Serie B	A	BB+
Serie C	BBB-	B-

Los Bonos están representados mediante anotaciones en cuenta, siendo el Servicio de Compensación y Liquidación de la Bolsa de Valores de Barcelona, la entidad encargada de la llevanza de su registro contable.

Los Bonos están admitidos a negociación en AIAF Mercado de Renta Fija que tiene reconocido oficialmente su carácter de mercado secundario oficial de valores.

#### Movimientos

El movimiento de cada Serie de Bonos se muestra en los siguientes cuadros:

Emisión / Issue : Bonos Serie A1 / Series A1 Bonds  
 Código / Code ISIN : ES0370461008  
 Número / Number : 1.120 Bonos / Bonds

Fecha de Pago Payment Date	% Tipo Interés % Interest Rate	Cupón Coupon		Intereses Serie Series Interest			Principal Amortizado Principal Repaid			Saldo Principal Pendiente Outstanding Principal Balance			
		Bruto Gross	Neto Net	Pagados Paid	Impagados / Not Paid			Bono Bond	Serie Series	%	Bono Bond	Serie Series	%
					Totales Totals	Recuperados Recovered	Actuales Actual						
<b>TOTALES Totals</b>		<b>4.701,27</b>	<b>3.852,53</b>	<b>5.265.419,22</b>	<b>0,00</b>	<b>0,00</b>	<b>0,00</b>	<b>100.000,00</b>	<b>112.000.000,00</b>	<b>100,00%</b>	<b>0,00</b>	<b>0,00</b>	<b>0,00%</b>
<b>SERIE AMORTIZADA AMORTISED SERIES</b>													
21.01.2011	1,208%	21.327554	17.275319	23.886,86	0,00	0,00	0,00	6.908,58	7.737.609,60	6,91%	0,00	0,00	0,00%
21.10.2010	1,070%	44.997580	36.448040	50.397,29	0,00	0,00	0,00	9.547,26	10.692.931,20	9,55%	6.908,58	7.737.609,60	6,91%
21.07.2010	0,843%	38,910304	31,517346	43.579,54	0,00	0,00	0,00	1.804,05	2.020.536,00	1,80%	16.455,84	18.430.540,80	16,46%
21.04.2010	0,875%	64,507888	52,251389	72.248,83	0,00	0,00	0,00	11.229,43	12.576.961,60	11,23%	18.259,89	20.451.076,80	18,26%
21.01.2010	0,939%	81,012219	65,619897	90.733,69	0,00	0,00	0,00	4.270,46	4.782.915,20	4,27%	29.489,32	33.028.038,40	29,49%
21.10.2009	1,154%	112,832342	92,522520	126.372,22	0,00	0,00	0,00	4.500,00	5.040.000,00	4,50%	33.759,78	37.810.953,60	33,76%
21.07.2009	1,605%	169,773926	139,214619	190.146,80	0,00	0,00	0,00	3.586,52	4.016.902,40	3,59%	38.259,78	42.850.953,60	38,26%
21.04.2009	2,610%	297,912447	244,288207	333.661,94	0,00	0,00	0,00	3.810,78	4.268.073,60	3,81%	41.846,30	46.867.856,00	41,85%
21.01.2009	5,245%	858,262131	703,774947	961.253,59	0,00	0,00	0,00	18.373,75	20.578.600,00	18,37%	45.657,08	51.135.929,60	45,66%
21.10.2008	5,158%	1.046,713055	858,304705	1.172.318,62	0,00	0,00	0,00	15.376,57	17.221.758,40	15,38%	64.030,83	71.714.529,60	64,03%
21.07.2008	4,984%	1.131,053822	927,464134	1.266.780,28	0,00	0,00	0,00	10.369,86	11.614.243,20	10,37%	79.407,40	88.936.288,00	79,41%
21.04.2008	4,481%	833,963889	663,850389	934.039,56	0,00	0,00	0,00	10.222,74	11.449.468,80	10,22%	89.777,26	100.550.531,20	89,78%
14.02.2008											100.000,00	112.000.000,00	100,00%

Emisión / Issue : Bonos Serie A2(G) / Series A2(G) Bonds  
 Código / Code ISIN : ES0370461016  
 Número / Number : 1.123 Bonos / Bonds

Fecha de Pago Payment Date	% Tipo Interés % Interest Rate	Cupón Coupon		Intereses Serie Series Interest			Principal Amortizado Principal Repaid			Saldo Principal Pendiente Outstanding Principal Balance			
		Bruto Gross	Neto Net	Pagados Paid	Impagados / Not Paid			Bono Bond	Serie Series	%	Bono Bond	Serie Series	%
					Totales Totals	Recuperados Recovered	Actuales Actual						
<b>TOTALES Totals</b>		<b>6.571,94</b>	<b>5.381,87</b>	<b>7.196.770,34</b>	<b>0,00</b>	<b>0,00</b>	<b>0,00</b>	<b>42.285,46</b>	<b>47.486.571,58</b>	<b>42,29%</b>	<b>57.714,54</b>	<b>64.813.428,42</b>	<b>57,71%</b>
21.01.2011	1,108%	163,421926	132,371760					492,87	553.493,01	0,49%	57.714,54	64.813.428,42	57,71%
21.10.2010	0,970%	144,289702	116,874659	162.037,34	0,00	0,00	0,00	6.381,28	7.166.177,44	6,38%	58.207,41	65.366.921,43	58,21%
21.07.2010	0,743%	121,306530	98,258289	136.227,23	0,00	0,00	0,00	0,00	0,00	0,00%	64.588,69	72.533.098,87	64,59%
21.04.2010	0,775%	125,140587	101,363875	140.532,88	0,00	0,00	0,00	9.353,34	10.503.800,82	9,35%	64.588,69	72.533.098,87	64,59%
21.01.2010	0,839%	158,539928	128,417342	178.040,34	0,00	0,00	0,00	9.856,08	11.068.377,94	9,86%	73.942,03	83.036.899,69	73,94%
21.10.2009	1,054%	225,714865	185,086189	253.477,79	0,00	0,00	0,00	7.855,34	8.621.546,82	7,86%	83.798,11	94.105.277,53	83,80%
21.07.2009	1,505%	349,677729	285,915738	391.565,09	0,00	0,00	0,00	8.346,55	9.373.175,85	8,35%	91.653,45	102.926.824,35	91,65%
21.04.2009	2,510%	627,500000	514,590000	704.682,50	0,00	0,00	0,00	0,00	0,00	0,00%	100.000,00	112.300.000,00	100,00%
21.01.2009	5,145%	1.314,833333	1.078,163333	1.476.557,83	0,00	0,00	0,00	0,00	0,00	0,00%	100.000,00	112.300.000,00	100,00%
21.10.2008	5,058%	1.292,600000	1.059,932000	1.451.589,80	0,00	0,00	0,00	0,00	0,00	0,00%	100.000,00	112.300.000,00	100,00%
21.07.2008	4,884%	1.234,566667	1.012,344667	1.386.418,37	0,00	0,00	0,00	0,00	0,00	0,00%	100.000,00	112.300.000,00	100,00%
21.04.2008	4,381%	815,352778	668,589278	915.641,17	0,00	0,00	0,00	0,00	0,00	0,00%	100.000,00	112.300.000,00	100,00%
14.02.2008											100.000,00	112.300.000,00	100,00%

Emisión / Issue : Bonos Serie B / Series B Bonds  
 Código / Code ISIN : ES0370461024  
 Número / Number : 119 Bonos / Bonds

Fecha de Pago Payment Date	% Tipo Interés % Interest Rate	Cupón Coupon		Intereses Serie Series Interest			Principal Amortizado Principal Repaid			Saldo Principal Pendiente Outstanding Principal Balance			
		Bruto Gross	Neto Net	Pagados Paid	Impagados / Not Paid			Bono Bond	Serie Series	%	Bono Bond	Serie Series	%
					Totales Totals	Recuperados Recovered	Actuales Actual						
<b>TOTALES Totals</b>		<b>7.806,10</b>	<b>6.386,56</b>	<b>887.627,94</b>	<b>0,00</b>	<b>0,00</b>	<b>0,00</b>	<b>0,00</b>	<b>0,00</b>	<b>0,00%</b>	<b>100.000,00</b>	<b>11.900.000,00</b>	<b>100,00%</b>
21.01.2011	1,358%	347,044444	281,106000								100.000,00	11.900.000,00	100,00%
21.10.2010	1,220%	311,777778	252,540000	37.101,56	0,00	0,00	0,00	0,00	0,00%	100.000,00	11.900.000,00	100,00%	
21.07.2010	0,993%	251,008330	203,316747	29.869,99	0,00	0,00	0,00	0,00	0,00%	100.000,00	11.900.000,00	100,00%	
21.04.2010	1,025%	256,250000	207,562500	30.493,75	0,00	0,00	0,00	0,00	0,00%	100.000,00	11.900.000,00	100,00%	
21.01.2010	1,089%	278,300000	225,423000	33.117,70	0,00	0,00	0,00	0,00	0,00%	100.000,00	11.900.000,00	100,00%	
21.10.2009	1,304%	333,244444	273,260444	39.656,09	0,00	0,00	0,00	0,00	0,00%	100.000,00	11.900.000,00	100,00%	
21.07.2009	1,755%	443,625000	363,772500	52.791,38	0,00	0,00	0,00	0,00	0,00%	100.000,00	11.900.000,00	100,00%	
21.04.2009	2,760%	690,000000	565,800000	82.110,00	0,00	0,00	0,00	0,00	0,00%	100.000,00	11.900.000,00	100,00%	
21.01.2009	5,395%	1.378,722222	1.130,552222	164.067,94	0,00	0,00	0,00	0,00	0,00%	100.000,00	11.900.000,00	100,00%	
21.10.2008	5,308%	1.356,488889	1.112,320889	161.422,18	0,00	0,00	0,00	0,00	0,00%	100.000,00	11.900.000,00	100,00%	
21.07.2008	5,134%	1.297,761111	1.064,164111	154.433,57	0,00	0,00	0,00	0,00	0,00%	100.000,00	11.900.000,00	100,00%	
21.04.2008	4,631%	861,880556	706,742056	102.563,79	0,00	0,00	0,00	0,00	0,00%	100.000,00	11.900.000,00	100,00%	
14.02.2008											100.000,00	11.900.000,00	100,00%

Emisión / Issue : Bonos Serie C / Series C Bonds  
 Código / Code ISIN : ES0370461032  
 Número / Number : 138 Bonos / Bonds

Fecha de Pago Payment Date	% Tipo Interés % Interest Rate	Cupón Coupon		Intereses Serie Series Interest			Principal Amortizado Principal Repaid			Saldo Principal Pendiente Outstanding Principal Balance			
		Bruto Gross	Neto Net	Pagados Paid	Impagados / Not Paid			Bono Bond	Serie Series	%	Bono Bond	Serie Series	%
					Totales Totals	Recuperados Recovered	Actuales Actual						
<b>TOTALES Totals</b>		<b>9.295,02</b>	<b>7.604,12</b>	<b>1.217.187,11</b>	<b>0,00</b>	<b>0,00</b>	<b>0,00</b>	<b>0,00</b>	<b>0,00</b>	<b>0,00%</b>	<b>100.000,00</b>	<b>13.800.000,00</b>	<b>100,00%</b>
21.01.2011	1,858%	474,822222	384,606000								100.000,00	13.800.000,00	100,00%
21.10.2010	1,720%	439,555556	356,040000	60.658,67	0,00	0,00	0,00	0,00	0,00%	100.000,00	13.800.000,00	100,00%	
21.07.2010	1,493%	377,397222	305,691750	52.080,82	0,00	0,00	0,00	0,00	0,00%	100.000,00	13.800.000,00	100,00%	
21.04.2010	1,525%	381,250000	308,812500	52.612,50	0,00	0,00	0,00	0,00	0,00%	100.000,00	13.800.000,00	100,00%	
21.01.2010	1,589%	406,077778	328,923000	56.039,73	0,00	0,00	0,00	0,00	0,00%	100.000,00	13.800.000,00	100,00%	
21.10.2009	1,804%	461,022222	378,038222	63.621,07	0,00	0,00	0,00	0,00	0,00%	100.000,00	13.800.000,00	100,00%	
21.07.2009	2,255%	570,013889	467,411389	78.661,92	0,00	0,00	0,00	0,00	0,00%	100.000,00	13.800.000,00	100,00%	
21.04.2009	3,260%	815,000000	668,300000	112.470,00	0,00	0,00	0,00	0,00	0,00%	100.000,00	13.800.000,00	100,00%	
21.01.2009	5,895%	1.506,500000	1.235,300000	207.897,00	0,00	0,00	0,00	0,00	0,00%	100.000,00	13.800.000,00	100,00%	
21.10.2008	5,808%	1.484,266667	1.217,098667	204.828,80	0,00	0,00	0,00	0,00	0,00%	100.000,00	13.800.000,00	100,00%	
21.07.2008	5,634%	1.424,150000	1.167,803000	196.532,70	0,00	0,00	0,00	0,00	0,00%	100.000,00	13.800.000,00	100,00%	
21.04.2008	5,131%	954,963111	783,069751	131.784,91	0,00	0,00	0,00	0,00	0,00%	100.000,00	13.800.000,00	100,00%	
14.02.2008											100.000,00	13.800.000,00	100,00%

**3. Variaciones o acciones realizadas por las diferentes agencias de calificación crediticia respecto de los bonos emitidos por el Fondo, respecto del cedente, de los administradores, agentes de pagos o contrapartidas de las permutas financieras existentes o cualquier otra de contratos suscritos por la Sociedad Gestora en nombre del Fondo.**

**3.1 Bonos de Titulización**

Las variaciones habidas durante el ejercicio en las calificaciones asignadas por las Agencias de Calificación a los Bonos emitidos por el Fondo han sido las siguientes:

Fecha	Serie de Bonos	Calificación de S&P	
		Anterior	Actual
Mayo 2010	Serie C	BBB-	BB
Nov 2010	Serie A	AAA	AA+
	Serie A2 (G)	AAA	AA+
	Serie B	A	BB-
	Serie C	BB	B-

**3.2 Entidades Intervinientes**

Durante el ejercicio no se han producido variaciones en las calificaciones asignadas por las Agencias de Calificación a las entidades intervinientes contraparte del Fondo y que pudieran afectar en virtud de los contratos suscritos con las mismas.

**B) FACTORES QUE HAN INFLUIDO EN LOS FLUJOS DE TESORERÍA GENERADOS Y APLICADOS EN EL EJERCICIO.**

Los flujos de tesorería generados y aplicados en el ejercicio dependen de diversos factores que afectan especialmente a la rentabilidad (tipo de interés) y a la amortización experimentada por los Bonos. Estos factores están relacionados principalmente con el comportamiento de los derechos de crédito agrupados en el Fondo, de las operaciones contratadas para mitigar y distribuir los riesgos inherentes a éstos y para cubrir los desfases temporales entre los flujos de tesorería percibidos y aplicados y el riesgo de interés entre los derechos de crédito y los Bonos. Los datos más significativos respecto del comportamiento de los citados factores durante el ejercicio son:

1. Derechos de crédito

		Ejercicio actual
• Tipo de interés nominal medio ponderado	(1)	2,19%
• Tasa anual de amortización anticipada	(2)	5,82%
• Tasa de morosidad de 3 meses *	(2)	11,74%
• Tasa de morosidad de 12 meses *	(2)	10,79%

(1) Durante el ejercicio.

(2) Al cierre del ejercicio.

\* Saldo vivo de principal de activos titulizados en mora (más de 3 meses o igual o superior a 12 meses) sobre el saldo vivo de principal del total de activos titulizados

## 2. Bonos de Titulización

		<u>Ejercicio actual</u>
• Tipo de interés nominal medio ponderado	(1)	1,02%
(1) Durante el ejercicio.		
(2) Al cierre del ejercicio		

## 3. Operaciones financieras

		<u>Ejercicio actual</u>
Cuenta de Tesorería		
• Tipo de interés nominal medio ponderado	(1)	0,71%
Permuta de Intereses		
• Tipo de interés nominal medio ponderado	(1)	
Receptor		1,53%
Pagador		2,35%
Préstamo Subordinado		
• Tipo de interés nominal medio ponderado	(1)	3,84%
Préstamo Gastos Iniciales		
• Tipo de interés nominal medio ponderado	(1)	2,82%
Fondo de Reserva		
• Saldo Requerido		8.750.000,00
• Saldo Dotado		--
(1) Durante el ejercicio.		
(2) Al cierre del ejercicio.		

**C) MECANISMOS DE COBERTURA DE RIESGOS.**

La actividad del Fondo está expuesta a diferentes tipos de riesgos financieros, como son el riesgo de crédito y el riesgo de tipos de interés.

## - Riesgo de crédito:

Las principales exposiciones al riesgo de crédito son la morosidad y falencia de los derechos de crédito titulizados y el de contrapartida respecto de determinadas operaciones y servicios financieros contratados por el Fondo.

Para minimizar el riesgo de morosidad y falencia de los activos titulizados el Fondo cuenta con un Fondo de Reserva depositado en la cuenta de Tesorería.

Asimismo, la subordinación y postergación en el pago de intereses y de reembolso de principal entre los Bonos de las diferentes Series que se deriva del lugar que ocupan en la aplicación de los Fondos Disponibles así como de las reglas de Distribución de los Fondos Disponibles para Amortización del Orden de Prelación de Pagos, o en la aplicación de los Fondos Disponibles de Liquidación del Orden de Prelación de Pagos de Liquidación constituyen un mecanismo diferenciado de protección entre las Series.

El Aval de la Generalidad a los Bonos de la Serie A2(G) garantiza el pago de las obligaciones económicas (abono de intereses y reembolso del principal) de los Bonos en la Serie A2(G) exigibles al Fondo.

Para mitigar el riesgo de contrapartida motivado por un posible descenso en las calificaciones crediticias otorgadas por las Agencias de Calificación a las entidades de contrapartida de las diferentes operaciones y servicios financieros, se establecen dependiendo de los términos contractuales determinadas actuaciones como son:

- a) Aval a la contraparte por una tercera entidad con unas calificaciones crediticias mínima requerida, según las escalas de calificación de las Agencias de Calificación, que garantice el cumplimiento de las obligaciones contractuales de la contraparte, durante el tiempo que se mantenga la situación de pérdida de la calificación.
- b) Sustitución de la contraparte por una tercera entidad con unas calificaciones crediticias mínimas requeridas, según las escalas de calificación de las Agencias de Calificación.
- c) Garantía pignoraticia de la contraparte o de un tercero a favor del Fondo sobre activos financieros de calidad crediticia no inferior a la de Deuda Pública del Estado Español en la Fecha de Desembolso, por importe suficiente para garantizar los compromisos de la contraparte
- d) Constitución por la contraparte de depósitos de efectivo o de valores a favor del Fondo por importes determinados en cada momento, en garantía del cumplimiento de las obligaciones contractuales de la contraparte efectuados en una entidad con unas calificaciones crediticias mínimas requeridas, según las escalas de calificación de las Agencias de Calificación.

- Riesgo de tipo de interés:

La exposición surge como consecuencia de la variación de los tipos de interés los derechos de crédito adquiridos por el Fondo, cuya determinación se realiza, generalmente con una periodicidad diferente a la de los pasivos emitidos por el Fondo además de hallarse aquellos referenciados a índices diferentes de estos.

Mediante el contrato de permuta financiera mitiga el riesgo de tipo de interés que tiene lugar en el Fondo por el hecho de encontrarse los Préstamos sometidos a intereses fijos y a intereses variables con diferentes índices de referencia y diferentes periodos de revisión y de liquidación a los intereses variables establecidos para los Bonos y con periodos de devengo y liquidación trimestrales, así como el que se deriva de las posibles renegociaciones del tipo de interés de los Préstamos titulizados.

De la misma manera a través de Apertura de Cuenta a Tipo de Interés Garantizado (Cuenta de Tesorería) se mitiga parcialmente la merma de rentabilidad de la liquidez del Fondo por el desfase temporal entre los ingresos percibidos diariamente de los Préstamos Hipotecarios hasta que se produce el pago de los intereses y reembolso de principal de los Bonos en la Fecha de Pago inmediatamente posterior.

#### **D) PERSPECTIVAS DE FUTURO.**

A la fecha de formulación de estas cuentas anuales, y desde el 31 de diciembre de 2010, no ha ocurrido ningún hecho que afecte o modifique significativamente la información contenida en memoria.

El Fondo se extingue en todo caso al amortizarse íntegramente los Certificados de Transmisión de Hipoteca que agrupa. Asimismo de acuerdo con determinados aspectos de liquidación anticipada contenidos en la Ley 19/1992 de 7 de julio y recogidos en la escritura de constitución, el Fondo puede liquidarse anticipadamente cuando el importe del Saldo Vivo de los Préstamos pendientes de reembolso sea inferior al 10 por 100 del Saldo Vivo inicial, siempre y cuando puedan ser atendidas y canceladas en su totalidad todas y cada una de las obligaciones de pago derivadas de los Bonos de cada Serie. En todo caso, la extinción del Fondo se producirá en la Fecha de Vencimiento Final (21 de julio de 2040 o, si éste no fuera un Día Hábil, el siguiente Día Hábil).

A la fecha de formulación de estas cuentas anuales, no se prevé que durante el ejercicio 2011 el Fondo se pueda encontrar en alguno de los supuestos de liquidación anticipada del Fondo. No obstante:

(i) La Emisión de Bonos se realiza con la intención de ser suscrita en su integridad por la Entidad Cedente con el objeto de disponer de activos líquidos que puedan ser utilizados como garantía en operaciones con el Eurosistema o ser enajenados en el mercado.

(ii) La Sociedad Gestora, previa comunicación a la CNMV, estará facultada para proceder a la liquidación anticipada del Fondo en el supuesto de que la Sociedad Gestora cuente con el consentimiento y la aceptación expresa de todos los tenedores de los Bonos y de todas las contrapartes de los contratos en vigor con el Fondo, tanto en relación al pago de cantidades que dicha Liquidación Anticipada implique como al procedimiento en que vaya a llevarla a cabo.

(iii) Los requisitos actuales del Banco Central Europeo para que los bonos de titulización puedan utilizarse en las operaciones de crédito del eurosistema pudieran dar lugar al ejercicio de la facultad a que se ha hecho referencia en el apartado (ii) precedente.

Vida media y amortización final de los Bonos de cada Serie estimadas al 31.12.2010 según diferentes hipótesis de tasas de amortización anticipada de los Préstamos:

El siguiente cuadro muestra la vida media y fecha de amortización final de cada serie de los Bonos emitidos, obtenidas de la proyección de flujos futuros de efectivo bajo la hipótesis del ejercicio de amortización anticipada opcional cuando el Saldo Vivo de los derechos de crédito sea inferior al 10% del Saldo Vivo inicial, los fallidos de la cartera de préstamos titulizados no recuperados sea del 0% y mantenimiento constante de las diferentes tasas de amortización anticipada.

VIDA MEDIA Y AMORTIZACIÓN FINAL (EN AÑOS) ESTIMADAS SEGÚN DIFERENTES HIPÓTESIS DE % TASA DE AMORTIZACIÓN ANTICIPADA											
			TASA AMORTIZACIÓN ANTICIPADA								
% MENSUAL CONSTANTE			0,17%	0,34%	0,51%	0,69%	0,87%	1,06%	1,25%	1,44%	
% ANUAL EQUIVALENTE			2,00%	4,00%	6,00%	8,00%	10,00%	12,00%	14,00%	16,00%	
<b>BONOS SERIE A1</b>											
Sin amort. opcional <sup>(1)</sup>	Vida media	años	0,36	0,36	0,36	0,36	0,36	0,35	0,35	0,35	
	Amortización Final	fecha	03/03/2011	02/03/2011	01/03/2011	28/02/2011	27/02/2011	26/02/2011	25/02/2011	24/02/2011	
	Amortización Final	años	0,50	0,50	0,50	0,50	0,50	0,50	0,50	0,50	
Con amort. opcional <sup>(1)</sup>	Vida media	años	0,36	0,36	0,36	0,36	0,36	0,35	0,35	0,35	
	Amortización Final	fecha	03/03/2011	02/03/2011	01/03/2011	28/02/2011	27/02/2011	26/02/2011	25/02/2011	24/02/2011	
	Amortización Final	años	0,50	0,50	0,50	0,50	0,50	0,50	0,50	0,50	
<b>BONOS SERIE A2(G)*</b>											
Sin amort. opcional <sup>(1)</sup>	Vida media	años	2,09	1,97	1,87	1,78	1,70	1,62	1,55	1,49	
	Amortización Final	fecha	22/11/2012	09/10/2012	01/09/2012	30/07/2012	30/06/2012	03/06/2012	10/05/2012	17/04/2012	
	Amortización Final	años	4,75	4,50	4,25	4,00	3,75	3,50	3,25	3,25	
Con amort. opcional <sup>(1)</sup>	Vida media	años	2,09	1,97	1,87	1,78	1,70	1,62	1,55	1,49	
	Amortización Final	fecha	22/11/2012	09/10/2012	01/09/2012	30/07/2012	30/06/2012	03/06/2012	10/05/2012	17/04/2012	
	Amortización Final	años	4,75	4,50	4,25	4,00	3,75	3,50	3,25	3,25	
<b>BONOS SERIE B</b>											
Sin amort. opcional <sup>(1)</sup>	Vida media	años	5,92	5,51	5,15	4,81	4,51	4,24	4,00	3,80	
	Amortización Final	fecha	18/09/2016	23/04/2016	12/12/2015	11/08/2015	24/04/2015	15/01/2015	21/10/2014	06/08/2014	
	Amortización Final	años	7,01	6,75	6,26	6,01	5,50	5,25	5,00	4,75	
Con amort. opcional <sup>(1)</sup>	Vida media	años	5,00	4,50	4,25	4,00	3,75	3,50	3,25	3,25	
	Amortización Final	fecha	20/10/2015	21/04/2015	21/01/2015	21/10/2014	21/07/2014	21/04/2014	21/01/2014	21/01/2014	
	Amortización Final	años	5,00	4,50	4,25	4,00	3,75	3,50	3,25	3,25	
<b>BONOS SERIE C</b>											
Sin amort. opcional <sup>(1)</sup>	Vida media	años	10,01	9,47	8,96	8,49	8,05	7,64	7,26	6,90	
	Amortización Final	fecha	21/10/2020	06/04/2020	05/10/2019	17/04/2019	07/11/2018	10/06/2018	21/01/2018	13/09/2017	
	Amortización Final	años	21,52	21,52	21,52	21,52	21,52	21,52	21,52	21,52	
Con amort. opcional <sup>(1)</sup>	Vida media	años	5,00	4,50	4,25	4,00	3,75	3,50	3,25	3,25	
	Amortización Final	fecha	21/04/2015	21/04/2015	21/01/2015	21/10/2014	21/07/2014	21/04/2014	21/01/2014	21/01/2014	
	Amortización Final	años	5,00	4,50	4,25	4,00	3,75	3,50	3,25	3,25	

Hipótesis de cálculo:

- Ejercicio de amortización anticipada opcional (1) cuando el Saldo Vivo de los Préstamos Titulizados sea inferior al 10% del Saldo Vivo inicial.
- Fallidos de la cartera de Préstamos titulizados no recuperados: 0%
- Mantenimiento constante de la tasa de amortización anticipada de los Préstamos titulizados.

\* Avalada por la Generalidad de Cataluña

**Anexos a las Cuentas Anuales e Informe de Gestión del ejercicio 2010; Estados Financieros Públicos conforme a la Circular 2/2009 de 25 de marzo de la Comisión Nacional de Valores**

Estado S.05.1 Cuadro A

Estado S.05.1 Cuadro B

Estado S.05.1 Cuadro C

Estado S.05.1 Cuadro D

Estado S.05.1 Cuadro E

Estado S.05.2 Cuadro A

Estado S.05.2 Cuadro B

Estado S.05.2 Cuadro C

Estado S.05.2 Cuadro D

Estado S.05.3

Estado S.05.4

Estado S.05.5 Cuadro A

Estado S.05.5 Cuadro B

Estado S.05.5 Cuadro C

Estado S.05.5 Cuadro D

Estado S.05.5 Cuadro E

Estado S.05.5 Cuadro F

Estado S.05.5 Cuadro G

Estado S.06 Notas Explicativas



## ESTADOS FINANCIEROS PÚBLICOS DE FONDOS DE TITULIZACIÓN DE ACTIVOS

S.05.1

Denominación del Fondo: **BBVA-7 FTGENCAT, FONDO DE TITULIZACION DE ACTIVOS**

Denominación del compartimento:

Denominación de la gestora: **EUROPEA DE TITULIZACION, S.A., S.G.F.T.**

Estados agregados: **No**

Periodo: **2º Semestre**

Ejercicio: **2010**

Entidades cedentes de los activos titulizados: **BANCO BILBAO VIZCAYA ARGENTARIA, S.A.**

### INFORMACIÓN RELATIVA A LOS ACTIVOS CEDIDOS AL FONDO DE TITULIZACIÓN

(Las cifras relativas a importes se consignarán en miles de euros)

CUADRO A Tipología de activos titulizados	Situación actual 31/12/2010				Situación cierre anual anterior 31/12/2009				Situación inicial 11/02/2008			
	Nº de activos vivos	Importe pendiente (1)			Nº de activos vivos	Importe pendiente (1)			Nº de activos vivos	Importe pendiente (1)		
Participaciones hipotecarias	0001		0030		0060		0090		0120		0150	
Certificados de transmisión hipotecaria	0002		0031		0061		0091		0121		0151	
Préstamos hipotecarios	0003		0032		0062		0092		0122		0152	
Cédulas hipotecarias	0004		0033		0063		0093		0123		0153	
Préstamos a promotores	0005		0034		0064		0094		0124		0154	
Préstamos a PYMES	0007	641	0036	100.392	0066	865	0096	137.286	0126	1.077	0156	250.010
Préstamos a empresas	0008		0037		0067		0097		0127		0157	
Préstamos Corporativos	0009		0038		0068		0098		0128		0158	
Cédulas territoriales	0010		0039		0069		0099		0129		0159	
Bonos de tesorería	0011		0040		0070		0100		0130		0160	
Deuda subordinada	0012		0041		0071		0101		0131		0161	
Créditos AAPP	0013		0042		0072		0102		0132		0162	
Préstamos consumo	0014		0043		0073		0103		0133		0163	
Préstamos automoción	0015		0044		0074		0104		0134		0164	
Arrendamiento financiero	0016		0045		0075		0105		0135		0165	
Cuentas a cobrar	0017		0046		0076		0106		0136		0166	
Derechos de crédito futuros	0018		0047		0077		0107		0137		0167	
Bonos de titulización	0019		0048		0078		0108		0138		0168	
Otros	0020		0049		0079		0109		0139		0169	
<b>Total</b>	<b>0021</b>	<b>641</b>	<b>0050</b>	<b>100.392</b>	<b>0080</b>	<b>865</b>	<b>0110</b>	<b>137.286</b>	<b>0140</b>	<b>1.077</b>	<b>0170</b>	<b>250.010</b>

(1) Entendido como importe pendiente el importe de principal pendiente de reembolso

Conciliación entre saldo de balance y Estado S.05.1 CuadroA	
Balance	Saldo
+ Derechos de Crédito (LP)	66997000
+ Derechos de Crédito (CP)	28933000
- Correcciones valor por deterioro de los activos	-4806000
- Intereses y gastos devengados no vencidos	92000
- Activos dudosos por intereses y otros	251000

Total saldo neto partidas de balance	-----	100393000
--------------------------------------	-------	-----------

## ESTADOS FINANCIEROS PÚBLICOS DE FONDOS DE TITULIZACIÓN DE ACTIVOS

S.05.1

Denominación del Fondo: **BBVA-7 FTGENCAT, FONDO DE TITULIZACION DE ACTIVOS**

Denominación del compartimento:

Denominación de la gestora: **EUROPEA DE TITULIZACION, S.A., S.G.F.T.**

Estados agregados: **No**

Periodo: **2º Semestre**

Ejercicio: **2010**

Entidades cedentes de los activos titulizados: **BANCO BILBAO VIZCAYA ARGENTARIA, S.A.**

### INFORMACIÓN RELATIVA A LOS ACTIVOS CEDIDOS AL FONDO DE TITULIZACIÓN

*(Las cifras relativas a importes se consignarán en miles de euros)*

#### CUADRO B

Movimiento de la cartera de activos titulizados/Tasa de amortización anticipada	Situación actual 31/12/2010		Situación cierre anual anterior 31/12/2009	
	Código	Importe	Código	Importe
Amortización ordinaria desde el cierre anual anterior	0200	-28.449	0210	-36.854
Amortización anticipada desde el cierre anual anterior	0201	-8.445	0211	-18.820
Total importe amortizado acumulado desde el origen del Fondo	0202	-149.618	0212	-112.724
Importe pendiente de amortización de los nuevos activos incorporados en el periodo (1)	0203	0	0213	0
<b>Importe pendiente cierre del periodo (2)</b>	<b>0204</b>	<b>100.392</b>	<b>0214</b>	<b>137.286</b>
<b>Tasa amortización anticipada efectiva del periodo</b>	<b>0205</b>	<b>5,82</b>	<b>0215</b>	<b>5,33</b>

(1) En fondos abiertos, importe de principal pendiente de reembolso en la fecha de presentación de la información de los nuevos activos incorporados en el periodo

(2) Importe del principal pendiente de reembolso de la totalidad de los activos (incluidas las nuevas incorporaciones del periodo) a fecha del informe

## ESTADOS FINANCIEROS PÚBLICOS DE FONDOS DE TITULIZACIÓN DE ACTIVOS

S.05.1

Denominación del Fondo: **BBVA-7 FTGENCAT, FONDO DE TITULIZACION DE ACTIVOS**

Denominación del compartimento:

Denominación de la gestora: **EUROPEA DE TITULIZACION, S.A., S.G.F.T.**

Estados agregados: **No**

Periodo: **2º Semestre**

Ejercicio: **2010**

Entidades cedentes de los activos titulizados: **BANCO BILBAO VIZCAYA ARGENTARIA, S.A.**

### INFORMACIÓN RELATIVA A LOS ACTIVOS CEDIDOS AL FONDO DE TITULIZACIÓN

(Las cifras relativas a importes se consignarán en miles de euros)

#### CUADRO C

Total Impagados (1)	Nº de activos	Importe impagado							Principal pendiente no vencido			Deuda Total
		Principal	Intereses ordinarios			Total						
Hasta 1 mes	0700	44	0710	165	0720	13	0730	178	0740	4.202	0750	4.393
De 1 a 2 meses	0701	6	0711	19	0721	1	0731	20	0741	107	0751	127
De 2 a 3 meses	0702	8	0712	49	0722	4	0732	53	0742	493	0752	547
De 3 a 6 meses	0703	4	0713	43	0723	18	0733	61	0743	792	0753	857
De 6 a 12 meses	0704	8	0714	88	0724	2	0734	90	0744	31	0754	121
De 12 a 18 meses	0705	10	0715	671	0725	53	0735	724	0745	847	0755	1.575
De 18 meses a 2 años	0706	20	0716	1.707	0726	176	0736	1.883	0746	2.258	0756	4.145
De 2 a 3 años	0707	24	0717	1.998	0727	401	0737	2.399	0747	3.349	0757	5.756
Más de 3 años	0708	0	0718	0	0728	0	0738	0	0748	0	0758	0
<b>Total</b>	<b>0709</b>	<b>124</b>	<b>0719</b>	<b>4.740</b>	<b>0729</b>	<b>668</b>	<b>0739</b>	<b>5.408</b>	<b>0749</b>	<b>12.079</b>	<b>0759</b>	<b>17.521</b>

(1) La distribución de los activos vencidos impagados entre los distintos tramos señalados se realizará en función de la antigüedad de la primera cuota vencida y no cobrada. Los intervalos se entenderán excluido el de inicio e incluido el final (p.e. De 1 a 2 meses, estos es: superior a 1 mes y menor o igual a 2 meses)

Impagados con garantía real (2)	Nº de activos	Importe impagado							Principal pendiente no			Deuda Total	Valor garantía (3)		% Deuda/v. Tasación	
		Principal	Intereses ordinarios			Total	vencido									
Hasta 1 mes	0770	17	0780	60	0790	11	0800	71	0810	3.110	0820	3.191	0830	11.996	0840	26,60
De 1 a 2 meses	0771	1	0781	3	0791	0	0801	3	0811	30	0821	33	0831	285	0841	11,58
De 2 a 3 meses	0772	1	0782	25	0792	3	0802	28	0812	335	0822	364	0832	4.513	0842	8,07
De 3 a 6 meses	0773	2	0783	39	0793	17	0803	56	0813	776	0823	835	0833	1.316	0843	63,45
De 6 a 12 meses	0774	0	0784	0	0794	0	0804	0	0814	0	0824	0	0834	0	0844	0,00
De 12 a 18 meses	0775	1	0785	14	0795	11	0805	25	0815	415	0825	441	0835	617	0845	71,47
De 18 meses a 2 años	0776	4	0786	971	0796	139	0806	1.110	0816	1.941	0826	3.054	0836	5.549	0846	55,04
De 2 a 3 años	0777	2	0787	643	0797	209	0807	852	0817	2.554	0827	3.410	0837	16.452	0847	20,73
Más de 3 años	0778	0	0788	0	0798	0	0808	0	0818	0	0828	0	0838	0	0848	0,00
<b>Total</b>	<b>0779</b>	<b>28</b>	<b>0789</b>	<b>1.755</b>	<b>0799</b>	<b>390</b>	<b>0809</b>	<b>2.145</b>	<b>0819</b>	<b>9.161</b>	<b>0829</b>	<b>11.328</b>	<b>0839</b>	<b>40.728</b>	<b>0849</b>	<b>27,81</b>

(2) La distribución de los activos vencidos impagados entre los distintos tramos señalados se realizará en función de la antigüedad de la primera cuota vencida y no cobrada. Los intervalos se entenderán excluido el de inicio e incluido el final (p.e. De 1 a 2 meses, estos es: superior a 1 mes y menor o igual a 2 meses)

(3) Cumplimentar con la última valoración disponible de tasación del inmueble o valor razonable de la garantía real (acciones o deuda pignoral, etc.) si el valor de las mismas se ha considerado en el momento inicial del Fondo

**ESTADOS FINANCIEROS PÚBLICOS DE FONDOS DE TITULIZACIÓN DE ACTIVOS**

S.05.1

Denominación del Fondo: **BBVA-7 FTGENCAT, FONDO DE TITULIZACION DE ACTIVOS**

Denominación del compartimento:

Denominación de la gestora: **EUROPEA DE TITULIZACION, S.A., S.G.F.T.**

Estados agregados: **No**

Periodo: **2º Semestre**

Ejercicio: **2010**

Entidades cedentes de los activos titulizados: **BANCO BILBAO VIZCAYA ARGENTARIA, S.A.**

**INFORMACIÓN RELATIVA A LOS ACTIVOS CEDIDOS AL FONDO DE TITULIZACIÓN**

CUADRO D	Situación actual 31/12/2010				Situación cierre anual anterior 31/12/2009				Escenario inicial				
	Tasa de activos dudosos (A)	Tasa de fallido (B)	Tasa de recuperación de activos dudosos (C)	Tasa de recuperación fallidos (D)	Tasa de activos dudosos (A)	Tasa de fallido (B)	Tasa de recuperación de activos dudosos (C)	Tasa de recuperación fallidos (D)	Tasa de activos dudosos (A)	Tasa de fallido (B)	Tasa de recuperación de activos dudosos (C)	Tasa de recuperación fallidos (D)	
Participaciones hipotecarias	0850	0868	0886	0904	0922	0940	0958	0976	0994	1012	1030	1048	
Certificados de transmisión de hipoteca	0851	0869	0887	0905	0923	9,81 0941	0959	16,00 0977	0995	1013	1031	1049	
Préstamos hipotecarios	0852	0870	0888	0906	0924	0942	0960	0978	0996	1014	1032	1050	
Cédulas Hipotecarias	0853	0871	0889	0907	0925	0943	0961	0979	0997	1015	1033	1051	
Préstamos a promotores	0854	0872	0890	0908	0926	0944	0962	0980	0998	1016	1034	1052	
Préstamos a PYMES	0855	11,74 0873	0891	18,37 0909	0927	5,51 0945	0963	16,21 0981	0999	40,00 1017	0,10 1035	100,00 1053	90,00 1065
Préstamos a empresas	0856	0874	0892	0910	0928	0946	0964	0982	1000	1018	1036	1054	
Préstamos Corporativos	0857	0875	0893	0911	0929	0947	0965	0983	1001	1019	1037	1055	
Bonos de Tesorería	0858	0876	0894	0912	0930	0948	0966	0984	1002	1020	1038	1056	
Deuda subordinada	0859	0877	0895	0913	0931	0949	0967	0985	1003	1021	1039	1057	
Créditos AAPP	0860	0878	0896	0914	0932	0950	0968	0986	1004	1022	1040	1058	
Préstamos Consumo	0861	0879	0897	0915	0933	0951	0969	0987	1005	1023	1041	1059	
Préstamos automoción	0862	0880	0898	0916	0934	0952	0970	0988	1006	1024	1042	1060	
Cuotas arrendamiento financiero	0863	0881	0899	0917	0935	0953	0971	0989	1007	1025	1043	1061	
Cuentas a cobrar	0864	0882	0900	0918	0936	0954	0972	0990	1008	1026	1044	1062	
Derechos de crédito futuros	0865	0883	0901	0919	0937	0955	0973	0991	1009	1027	1045	1063	
Bonos de titulización	0866	0884	0902	0920	0938	0956	0974	0992	1010	1028	1046	1064	
Otros	0867	0885	0903	0921	0939	0957	0975	0993	1011	1029	1047	1065	

(1) Estos ratios se referirán exclusivamente a la cartera de activos cedidos al Fondo (presentados en el balance en la partida de "derechos de crédito")

(A) Determinada por el cociente entre el importe de principal pendiente de reembolso de los activos clasificados como dudoso y el resultado de minorar al importe de principal pendiente de reembolso del total de la cartera, el importe de principal pendiente de reembolso de los activos fallidos. La clasificación como dudosos se realizará con arreglo a lo previsto en las Normas 13ª y 23ª

(B) Determinada por el cociente entre el importe de principal pendiente de reembolso del total activos clasificados como fallidos y el resultado de minorar al importe principal pendiente de reembolso del total de la cartera, el importe de principal pendiente de reembolso del total de activos fallidos. Se considera la definición de fallidos recogida en la Circular (no necesariamente coincidentes con la definición de la escritura o folleto, recogidas en el estado 5.4).

(C) Determinada por el cociente entre la suma de: el importe total de recuperaciones de impagados de principal de activos clasificados como dudosos, más el importe de principal pendiente de reembolso de los activos que salen de dudosos por las recuperaciones de principal producidas en el periodo, dividido por el importe de principal pendiente de reembolso de los activos clasificados como dudosos antes de las recuperaciones

(D) Determinada por el cociente entre el importe total de recuperaciones de principal de activos clasificados como fallidos y el importe de principal pendiente de reembolso de activos clasificados como fallidos antes de las recuperaciones

## ESTADOS FINANCIEROS PÚBLICOS DE FONDOS DE TITULIZACIÓN DE ACTIVOS

S.05.1

Denominación del Fondo: **BBVA-7 FTGENCAT, FONDO DE TITULIZACION DE ACTIVOS**

Denominación del compartimento:

Denominación de la gestora: **EUROPEA DE TITULIZACION, S.A., S.G.F.T.**

Estados agregados: **No**

Periodo: **2º Semestre**

Ejercicio: **2010**

Entidades cedentes de los activos titulizados: **BANCO BILBAO VIZCAYA ARGENTARIA, S.A.**

### INFORMACIÓN RELATIVA A LOS ACTIVOS CEDIDOS AL FONDO DE TITULIZACIÓN

(Las cifras relativas a importes se consignarán en miles de euros)

CUADRO E Vida residual de los activos cedidos al Fondo (1)	Situación actual 31/12/2010				Situación cierre anual anterior 31/12/2009				Situación inicial 11/02/2008			
	Nº de activos vivos		Importe pendiente		Nº de activos vivos		Importe pendiente		Nº de activos vivos		Importe pendiente	
Inferior a 1 año	1300	84	1310	4.084	1320	210	1330	5.969	1340	43	1350	5.814
Entre 1 y 2 años	1301	324	1311	18.798	1321	60	1331	7.142	1341	79	1351	14.476
Entre 2 y 3 años	1302	18	1312	5.101	1322	350	1332	31.745	1342	236	1352	20.971
Entre 3 y 5 años	1303	97	1313	18.783	1323	107	1333	27.816	1343	440	1353	71.748
Entre 5 y 10 años	1304	69	1314	30.490	1324	83	1334	35.412	1344	173	1354	66.116
Superior a 10 años	1305	49	1315	23.136	1325	55	1335	29.202	1345	106	1355	70.885
<b>Total</b>	1306	641	1316	100.392	1326	865	1336	137.286	1346	1.077	1356	250.010
<b>Vida residual media ponderada (años)</b>	1307	6,62			1327	6,64			1347	7,26		

(1) Los intervalos se entenderán excluido el inicio del mismo e incluido el final (p.e. Entre 1 y 2 años: superior a 1 año y menor o igual a 2 años)

Antigüedad	Situación actual 31/12/2010		Situación cierre anual anterior 31/12/2009		Situación inicial 11/02/2008	
	Años		Años		Años	
Antigüedad media ponderada	0630	4,32	0632	3,28	0634	1,41

## ESTADOS FINANCIEROS PÚBLICOS DE FONDOS DE TITULIZACIÓN DE ACTIVOS

S.05.2

Denominación del Fondo: **BBVA-7 FTGENCAT, FONDO DE TITULIZACION DE ACTIVOS**

Denominación del compartimento:

Denominación de la gestora: **EUROPEA DE TITULIZACION, S.A., S.G.F.T.**

Estados agregados: **No**

Periodo: **2º Semestre**

Ejercicio: **2010**

Mercados de cotización de los valores emitidos: AIAF

### INFORMACIÓN RELATIVA A LOS PASIVOS EMITIDOS POR EL FONDO

*(Las cifras relativas a importes se consignarán en miles de euros y se referirán al total de la serie salvo que expresamente se solicite el valor unitario)*

CUADRO A		Situación actual 31/12/2010				Situación cierre anual anterior 31/12/2009				Escenario inicial 11/02/2008			
		Denominación serie	Nº de pasivos emitidos	Nominal unitario	Importe pendiente	Vida media de los pasivos (1)	Nº de pasivos emitidos	Nominal unitario	Importe pendiente	Vida media de los pasivos (1)	Nº de pasivos emitidos	Nominal unitario	Importe pendiente
Serie (2)		0001	0002	0003	0004	0005	0006	0007	0008	0009	0070	0080	0090
ES0370461008	BON A1	1.120	7	7.738	0,25	1.120	34	37.811	2,22	1.120	100	112.000	1,45
ES0370461016	BONA2G	1.123	58	64.813	1,90	1.123	74	83.037	2,22	1.123	100	112.300	6,08
ES0370461024	SERIEB	119	100	11.900	5,49	119	100	11.900	7,53	119	100	11.900	6,49
ES0370461032	SERIEC	138	100	13.800	8,35	138	100	13.800	10,78	138	100	13.800	6,49
<b>Total</b>		8006	2.500	8025	98.251	8045	2.500	8065	146.548	8085	2.500	8105	250.000

(1) Importes en años. En caso de ser estimado se indicará en las notas explicativas las hipótesis de estimación

(2) La gestora deberá cumplimentar la denominación de la serie (ISIN) y su denominación. Cuando los títulos emitidos no tengan ISIN se rellenará exclusivamente la columna de denominación

## ESTADOS FINANCIEROS PÚBLICOS DE FONDOS DE TITULIZACIÓN DE ACTIVOS

S.05.2

Denominación del Fondo: **BBVA-7 FTGENCAT, FONDO DE TITULIZACION DE ACTIVOS**

Denominación del compartimento:

Denominación de la gestora: **EUROPEA DE TITULIZACION, S.A., S.G.F.T.**

Estados agregados: **No**

Periodo: **2º Semestre**

Ejercicio: **2010**

Mercados de cotización de los valores emitidos: AIAF

### INFORMACIÓN RELATIVA A LOS PASIVOS EMITIDOS POR EL FONDO

(Las cifras relativas a importes se consignarán en miles de euros y se referirán al total de la serie salvo que expresamente se solicite el valor unitario)

#### CUADRO B

Serie (1)	Denominación serie	Grado de subordinación (2)	Índice de referencia (3)	Margen (4)	Tipo aplicado	Base de cálculo de intereses	Días Acumulados (5)	Intereses Acumulados (6)	Importe pendiente						
									Principal no vencido	Principal impagado	Intereses impagados	Total pendiente (7)			
									9994	9995	9997	9998			
BON A1	ES0370461008	NS	Euribor 03 meses	0,20	1,20	360	72	19	7.738	0	0	7.738			
BONA2G	ES0370461016	S	Euribor 03 meses	0,10	1,10	360	72	144	64.813	0	0	64.813			
SERIEB	ES0370461024	S	Euribor 03 meses	0,35	1,35	360	72	32	11.900	0	0	11.900			
SERIEC	ES0370461032	S	Euribor 03 meses	0,85	1,85	360	72	51	13.800	0	0	13.800			
<b>Total</b>								9228	246	9085	98.251	9095	9105	9115	98.251

(1) La gestora deberá cumplimentar la denominación de la serie (ISIN) y su denominación. Cuando los títulos emitidos no tengan ISIN se rellenará exclusivamente la columna de denominación

(2) La gestora deberá indicar si la serie es subordinada o no subordinada (S=Subordinada; NS=No subordinada)

(3) La gestora deberá cumplimentar el índice de referencia que corresponda en cada caso (EURIBOR un año, EURIBOR a tres meses...). En el caso de tipos fijos esta columna se cumplimentará con el término "fijo"

(4) En el caso de tipos fijos esta columna no se cumplimentará

(5) Días acumulados desde la última fecha de pago

(6) Intereses acumulados desde la última fecha de pago

(7) Incluye el principal no vencido y todos los importes impagados a la fecha de la declaración



## ESTADOS FINANCIEROS PÚBLICOS DE FONDOS DE TITULIZACIÓN DE ACTIVOS

S.05.2

Denominación del Fondo: **BBVA-7 FTGENCAT, FONDO DE TITULIZACION DE ACTIVOS**

Denominación del compartimento:

Denominación de la gestora: **EUROPEA DE TITULIZACION, S.A., S.G.F.T.**

Estados agregados: **No**

Periodo: **2º Semestre**

Ejercicio: **2010**

Mercados de cotización de los valores emitidos: AIAF

### INFORMACIÓN RELATIVA A LOS PASIVOS EMITIDOS POR EL FONDO

*(Las cifras relativas a importes se consignarán en miles de euros y se referirán al total de la serie salvo que expresamente se solicite el valor unitario)*

CUADRO C			Situación actual 31/12/2010				Situación cierre anual anterior 31/12/2009											
			Amortización principal		Intereses		Amortización principal		Intereses									
Serie (1)	Denominación serie	Fecha final (2)	Pagos del periodo (3)	Pagos acumulados (4)	Pagos del periodo (3)	Pagos acumulados (4)	Pagos del periodo (3)	Pagos acumulados (4)	Pagos del periodo (3)	Pagos acumulados (4)								
		7290	7300	7310	7320	7330	7340	7350	7360	7370								
ES0370461008	BON A1	21-07-2040	30.073	104.262	257	5.242	33.904	74.189	1.611	4.985								
ES0370461016	BONA2G	21-07-2040	18.224	47.487	617	7.196	29.263	29.263	2.826	6.579								
ES0370461024	SERIEB	21-07-2040	0	0	131	888	0	0	339	757								
ES0370461032	SERIEC	21-07-2040	0	0	221	1.217	0	0	463	996								
<b>Total</b>			<b>7305</b>	<b>48.297</b>	<b>7315</b>	<b>151.749</b>	<b>7325</b>	<b>1.226</b>	<b>7335</b>	<b>14.543</b>	<b>7345</b>	<b>63.167</b>	<b>7355</b>	<b>103.452</b>	<b>7365</b>	<b>5.239</b>	<b>7375</b>	<b>13.317</b>

(1) La gestora deberá cumplimentar la denominación de la serie (ISIN) y su denominación. Cuando los títulos emitidos no tengan ISIN se rellenará exclusivamente la columna de denominación

(2) Entendiendo como fecha final aquella que de acuerdo con la documentación contractual determine la extinción del Fondo, siempre que no se haya producido previamente una causa de liquidación anticipada

(3) Total de pagos realizados desde el último cierre anual

(4) Total de pagos realizados desde la fecha de constitución del Fondo

## ESTADOS FINANCIEROS PÚBLICOS DE FONDOS DE TITULIZACIÓN DE ACTIVOS

S.05.2

Denominación del Fondo: **BBVA-7 FTGENCAT, FONDO DE TITULIZACION DE ACTIVOS**

Denominación del compartimento:

Denominación de la gestora: **EUROPEA DE TITULIZACION, S.A., S.G.F.T.**

Estados agregados: **No**

Periodo: **2º Semestre**

Ejercicio: **2010**

Mercados de cotización de los valores emitidos: AIAF

### INFORMACIÓN RELATIVA A LOS PASIVOS EMITIDOS POR EL FONDO

#### CUADRO D

Serie (1)	Denominación serie	Calificación				
		Fecha último cambio de calificación crediticia	Agencia de calificación crediticia (2)	Situación actual	Situación anual cierre anterior	Situación inicial
		3310	3330	3350	3360	3370
ES0370461008	BON A1	10-11-2010	SYP	AA+	AAA	AAA
ES0370461016	BONA2G	10-11-2010	SYP	AA+	AAA	AAA
ES0370461024	SERIEB	10-11-2010	SYP	BB+	A	A
ES0370461032	SERIEC	10-11-2010	SYP	B-	BBB-	BBB-

(1) La gestora deberá cumplimentar la denominación de la serie (ISIN) y su denominación. Cuando los títulos emitidos no tengan ISIN se rellenará exclusivamente la columna de denominación

(2) La gestora deberá cumplimentar la calificación crediticia otorgada por cada agencia de rating, cuya denominación también deberá ser cumplimentada, para serie - MDY para Moody's; SYP para Standard & Poors; FCH para Fitch -

## ESTADOS FINANCIEROS PÚBLICOS DE FONDOS DE TITULIZACIÓN DE ACTIVOS

S.05.3

Denominación del Fondo: **BBVA-7 FTGENCAT, FONDO DE TITULIZACION DE ACTIVOS**

Denominación del compartimento:

Denominación de la gestora: **EUROPEA DE TITULIZACION, S.A., S.G.F.T.**

Estados agregados: **No**

Periodo: **2º Semestre**

Ejercicio: **2010**

### INFORMACIÓN SOBRE MEJORAS CREDITICIAS

(Las cifras relativas a importes se consignarán en miles de euros)

		Situación actual 31/12/2010		Situación cierre anual anterior 31/12/2009	
1. Importe del Fondo de Reserva u otras mejoras equivalentes	0010	0	1010		4.296
2. Porcentaje que representa el Fondo de Reserva, u otras mejoras equivalentes, sobre el total de activos titulizados	0020	0,00	1020		3,13
3. Exceso de spread (%) (1)	0040	1,17	1040		1,35
4. Permuta financiera de intereses (S/N)	0050	Si	1050		Si
5. Permuta financiera de tipos de cambio (S/N)	0070	No	1070		No
6. Otras permutas financieras (S/N)	0080	No	1080		No
7. Importe disponible de la línea/s de liquidez (2)	0090	0	1090		0
8. Subordinación de series (S/N)	0110	Si	1110		Si
9. Porcentaje del importe pendiente de las series no subordinadas sobre el importe pendiente del total de bonos (3)	0120	7,88	1120		25,80
10. Importe de los pasivos emitidos garantizados por avales	0150	64.813	1150		83.037
11. Porcentaje que representa el aval sobre el total de los pasivos emitidos	0160	65,97	1160		56,66
12. Importe máximo de riesgo cubierto por derivados de crédito u otras garantías financieras adquiridas	0170	0	1170		0
13. Otros (S/N) (4)	0180	No	1180		No

(1) Diferencial existente entre los tipos de interés medios percibidos de la cartera de activos titulizados y el tipo de interés medio de los pasivos emitidos cuya finalidad ha sido la adquisición de los activos

(2) Se incluirá el importe total disponible de las distintas líneas de liquidez en caso de que haya más de una

(3) Entendiendo como no subordinadas aquellas series que en la fecha se encuentren, respecto a las demás, en una posición anterior para el cobro de capital conforme al orden de prelación de pagos

(4) La gestora deberá incluir una descripción de dichas mejoras crediticias en las notas explicativas en caso de que las consideren relevantes

### Información sobre contrapartes de las mejoras crediticias

		NIF	*	Denominación
Contraparte del Fondo de Reserva u otras mejoras equivalentes (5)	0200		1210	BBVA
Permutas financieras de tipos de interés	0210		1220	BBVA
Permutas financieras de tipos de cambio	0220		1230	-
Otras permutas financieras	0230		1240	-
Contraparte de la Línea de Liquidez	0240		1250	-
Entidad Avalista	0250		1260	Generalidad de Cataluña
Contraparte del derivado de crédito	0260		1270	-

(5) Si el Fondo de Reserva se ha constituido a través de títulos emitidos y se desconoce el titular de esos títulos no se cumplimentará

## ESTADOS FINANCIEROS PÚBLICOS DE FONDOS DE TITULIZACIÓN DE ACTIVOS

S.05.4

Denominación del Fondo: **BBVA-7 FTGENCAT, FONDO DE TITULIZACION DE ACTIVOS**

Denominación del compartimento:

Denominación de la gestora: **EUROPEA DE TITULIZACION, S.A., S.G.F.T.**

Estados agregados: **No**

Periodo: **2º Semestre**

Ejercicio: **2010**

### CIRCUNSTANCIAS ESPECÍFICAS ESTABLECIDAS CONTRACTUALMENTE EN EL FONDO

(Las cifras relativas a importes se consignarán en miles de euros)

Concepto (1)	Meses impago		Días impago		Importe impagado acumulado				Ratio (2)				Ref. Folleto			
					Situación actual		Periodo anterior		Situación actual		Periodo anterior			Última Fecha Pago		
1. Activos Morosos por impagos con antigüedad igual o superior a	0010	3	0030		0100	954	0200	4.909	0300	1,06	0400	3,73	1120	1,49		
2. Activos Morosos por otras razones					0110	0	0210	0	0310	0,00	0410	0,00	1130	0,00		
<b>Total Morosos</b>					0120	954	0220	4.909	0320	1,06	0420	3,73	1140	1,49	1280	Epígrafe 4,9,3,3 DE LA NOTA DE VALORES
3. Activos Fallidos por impagos con antigüedad igual o superior a	0050	12	0060		0130	10.830	0230	5.745	0330	10,79	0430	4,18	1050	10,83		
4. Activos Fallidos por otras razones					0140	0	0240	0	0340	0,00	0440	0,00	1160	0,00		
<b>Total Fallidos</b>					0150	10.830	0250	5.745	0350	10,79	0450	4,18	1200	10,83	1290	Epígrafe 4,9,3,3 DE LA NOTA DE VALORES

(1) En caso de existir definiciones adicionales a las recogidas en la presente tabla (moras cualificadas, fallidos subjetivos, etc) respecto a las que se establezca algún trigger se indicarán en la tabla de Otros ratios relevantes, indicando el nombre del ratio

(2) Los ratios se corresponden al importe total de activos fallidos o morosos entre el saldo vivo de los activos cedidos al fondo según se defina en la documentación contractual. En la columna Ref. Folleto se indicará el epígrafe o capítulo del folleto en el que el concepto esté definido

Otros ratios relevantes	Ratio (2)			Ref. Folleto
	Situación actual	periodo anterior	Última Fecha Pago	

TRIGGERS (3)	Límite	% Actual	Última Fecha		Ref. Folleto
			Pago		
<b>Amortización secuencial: series (4)</b>	0500	0520	0540		0560
<b>Diferimiento/postergamiento intereses: series (5)</b>	0506	0526	0546		0566
<b>OTROS TRIGGERS (3)</b>	0513	0523	0553		0573

(3) En caso de existir triggers adicionales a los recogidos en la presente tabla se indicarán su nombre o concepto debajo de OTROS TRIGGERS. Si los triggers recogidos expresamente en la tabla no están previstos en el Fondo, no se cumplimentarán

(4) Si en el folleto y escritura de constitución del Fondo se establecen triggers respecto al modo de amortización (prorrata/secuencial) de algunas de las series se indicarán las series afectadas indicando su ISIN, y en su defecto el nombre, el límite contractual establecido, la situación actual del ratio, la situación en la última fecha de pago y la referencia al epígrafe del folleto donde está definido

(5) Si en el folleto y escritura de constitución del Fondo se establecen triggers respecto al diferimiento o postergamiento de intereses de algunas de las series se indicarán las series afectadas indicando su ISIN o nombre, el límite contractual establecido, la situación actual del ratio, la situación en la última fecha de pago y la referencia al epígrafe del folleto donde está definido

(6) Si en el folleto y escritura de constitución del Fondo se establecen triggers respecto a la no reducción del fondo de reserva se indicará el límite contractual establecido, la situación actual del

ratio, la situación en la última fecha de pago y la referencia al epígrafe del folleto donde está definido

#### Triggers

##### Amortización Secuencial

Referencia del folleto: 4.9.3.6

1. Los Fondos Disponibles para Amortización se aplicarán secuencialmente, en primer lugar a la amortización de la Clase A (Series A1 y A2(G)) y al reembolso de los importes debidos a la Generalidad de Cataluña por ejecuciones del Aval de la Generalidad para la amortización de la Serie A2(G) hasta su total amortización y reembolso, conforme a lo dispuesto en la regla 2 siguiente, en segundo lugar a la amortización de la Serie B hasta su total amortización y en tercer lugar a la amortización de la Serie C hasta su total amortización, sin perjuicio de lo dispuesto en la regla 3 siguiente para la amortización a prorrata de las diferentes Series.

Referencia del folleto: 4.9.3.6

2. Los importes de los Fondos Disponibles para Amortización aplicados a la amortización de la Clase A (Series A1 y A2(G)) y al reembolso de los importes debidos a la Generalidad de Cataluña por ejecuciones del Aval de la Generalidad para la amortización de la Serie A2(G), tanto en virtud de la regla 1 anterior como en virtud de la regla 3 siguiente, se aplicarán de la forma siguiente: 2.1 Aplicación ordinaria en el siguiente orden: 1º Amortización del principal de los Bonos de la Serie A1, 2º. Amortización del principal de los Bonos de la Serie A2(G) y reembolso a la Generalidad de Cataluña de los importes que hubiere satisfecho al Fondo por la disposición del Aval de la Generalidad para el reembolso del principal de los Bonos de la Serie A2(G), una vez hubieran sido totalmente amortizados los Bonos de la Serie A1. El importe de los Fondos Disponibles para Amortización aplicado en una Fecha de Pago a ambos conceptos (amortización del principal de los Bonos de la Serie A2(G) y reembolso a la Generalidad de Cataluña de los importes debidos por ejecuciones del Aval de la Generalidad para la amortización de la Serie A2(G)) se aplicarán de la siguiente forma: (i) En caso de que se produzca un Déficit de Amortización en la Fecha de Pago correspondiente, en primer lugar a la amortización de la Serie A2(G) y en segundo lugar, por el importe remanente si existiera, al reembolso a la Generalidad de Cataluña de los importes debidos por ejecuciones del Aval de la Generalidad para la amortización de la Serie A2(G). (ii) En caso contrario, en primer lugar al reembolso a la Generalidad de Cataluña de los importes debidos por ejecuciones del Aval de la Generalidad para la amortización de la Serie A2(G) y en segundo lugar, por el importe remanente si existiera, a la amortización de la Serie A2(G). 2.2 Aplicación excepcional a prorrata de la Clase A ("Amortización a Prorrata de la Clase A"): Se interrumpirá el orden de aplicación del apartado 2.1 anterior en caso de que en la Fecha de Determinación precedente a la Fecha de Pago correspondiente el Saldo Vivo de los Préstamos Morosos fuera superior al 3,00% del Saldo Vivo de los Préstamos no Dudosos. En este supuesto, en la Fecha de Pago correspondiente el importe de los Fondos Disponibles para Amortización aplicado a la amortización de la Clase A (Series A1 y A2(G)) y al reembolso a la Generalidad de Cataluña por ejecuciones del Aval de la Generalidad para la amortización de la Serie A2(G) se distribuirá entre los conceptos citados en el apartado 2.1 anterior de la forma siguiente: (a) Se asignará a prorrata directamente proporcional (i) al Saldo de Principal Pendiente de la Serie A1, y (ii) al Saldo de Principal Pendiente de la Serie A2(G), incrementado en el saldo de los importes debidos a la Generalidad de Cataluña por ejecuciones del Aval de la Generalidad para la amortización de la Serie A2(G). (b) Los importes asignados a los Bonos de la Serie A1, conforme al apartado (a) anterior, serán aplicados a la amortización de los Bonos de la Serie A1. (c) El importe asignado a los Bonos de la Serie A2(G) y a los importes debidos por ejecuciones del Aval de la Generalidad para la amortización de la Serie A2(G), conforme al apartado (a) anterior, será aplicado a la amortización de los Bonos de la Serie A2(G) y al reembolso a la Generalidad de Cataluña de los citados importes debidos de acuerdo a lo establecido en el orden 2º del apartado 2.1 anterior.

Referencia del folleto: 4.9.3.6

3. No será excepción que, aunque no hubiera sido amortizada la Clase A (Series A1 y A2(G)) en su totalidad, los Fondos Disponibles para Amortización se aplicarán también a la amortización de la Serie B y de la Serie C en las Fechas de Pago en las que se cumplan todas las circunstancias siguientes respecto de la amortización de la Serie B y de la Serie C ("Condiciones para la Amortización a Prorrata"): a) Para proceder a la amortización de la Serie B y, en su caso, de la Serie C: i) que no fuera de aplicación la Amortización a Prorrata de la Clase A, ii) que el importe del Fondo de Reserva Requerido vaya a ser dotado en su totalidad en la Fecha de Pago correspondiente, iii) que en la Fecha de Determinación precedente a la Fecha de Pago correspondiente, el importe del Saldo Vivo de los Préstamos no Dudosos sea igual o superior al 10 por 100 del Saldo Vivo inicial a la constitución del Fondo. b) Para proceder a la amortización de la Serie B, que en la Fecha de Determinación precedente a la Fecha de Pago correspondiente: i) que el Saldo de Principal Pendiente de la Serie B sea igual o mayor al 9,52% del Saldo de Principal Pendiente de la Emisión de Bonos, y ii) que el Saldo Vivo de los Préstamos Morosos no exceda del 1,25% del Saldo Vivo de los Préstamos no Dudosos. c) Para proceder a la amortización de la Serie C, que en la Fecha de Determinación precedente a la Fecha de Pago correspondiente: i) que el Saldo de Principal Pendiente de la Serie C sea igual o mayor al 11,04% del Saldo de Principal Pendiente de la Emisión de Bonos, y ii) que el Saldo Vivo de los Préstamos Morosos no exceda del 1,00% del Saldo Vivo de los Préstamos no Dudosos. En caso de ser de aplicación en una Fecha de Pago la amortización de la Serie B y, en su caso, de la Serie C, por cumplirse, respectivamente, las Condiciones para la Amortización a Prorrata de la Serie B y de la Serie C, los Fondos Disponibles para Amortización se aplicarán también a la amortización de la Serie B y, en su caso, a la amortización de la Serie C, de modo tal que el Saldo de Principal Pendiente de la Serie B y, en su caso, el Saldo de Principal Pendiente de la Serie C con relación al Saldo de Principal Pendiente de la Emisión de Bonos se mantengan, respectivamente, en el 9,52% y en el 11,04%, o porcentajes superiores a éstos lo más próximos posibles.

##### Diferimiento/Postergamiento intereses

Referencia del folleto: 3.4.6.2.1

Se procederá a la postergación del pago de los intereses devengados de la serie B pago al 8º lugar cuando en la Fecha de Determinación precedente a la Fecha de Pago correspondiente el Saldo Vivo acumulado de los Préstamos Dudosos desde la constitución del Fondo fuera superior al 7,85% del Saldo Vivo inicial de los Préstamos en la constitución del Fondo y siempre que no se hubiera producido la completa amortización de los Bonos de la Serie A1 y de la Serie A2(G) y el reembolso del importe debido a la Generalidad de Cataluña por ejecuciones del Aval de la Generalidad para la amortización de la Serie A2(G) y no se fuera a producir en la Fecha de Pago correspondiente. Se procederá a la postergación de pago de los intereses devengados de la serie C al 9º lugar cuando en la Fecha de Determinación precedente a la Fecha de Pago correspondiente el Saldo Vivo acumulado de los Préstamos Dudosos desde la constitución del Fondo fuera superior al 5,05% del Saldo Vivo inicial de los Préstamos en la constitución del Fondo y siempre que no se hubiera producido la completa amortización de los Bonos de la Serie A1, de la Serie A2(G) y de la Serie B y el reembolso del importe debido a la Generalidad de Cataluña por ejecuciones del Aval de la Generalidad para la amortización de la Serie A2(G) y no se fuera a producir en la Fecha de Pago correspondiente. Pago de los intereses devengados de los Bonos de la Serie B cuando se produzca la postergación de este pago del 5º lugar en el orden de prelación conforme se establece en el propio apartado. Pago de los intereses devengados de los Bonos de la Serie C cuando se produzca la postergación de este pago del 6º lugar en el orden de prelación conforme se establece en el propio apartado.

No reducción del Fondo de Reserva

Referencia del folleto: 3.4.2.2

el Fondo de Reserva Requerido no se reducirá en la Fecha de Pago que corresponda y permanecerá en el importe del Fondo de Reserva Requerido en la Fecha de Pago precedente, cuando en la Fecha de Pago concorra cualquiera de las circunstancias siguientes: i) Que en la Fecha de Determinación precedente a la Fecha de Pago correspondiente, el importe a que ascienda el Saldo Vivo de los Préstamos Morosos fuera superior al 1,00% del Saldo Vivo de los Préstamos no Dudosos. ii) Que el Fondo de Reserva no pudiera ser dotado en el importe del Fondo de Reserva Requerido en la Fecha de Pago correspondiente. iii) Que no hubieran transcurrido tres (3) años desde la fecha de constitución del Fondo.

## ESTADOS FINANCIEROS PÚBLICOS DE FONDOS DE TITULIZACIÓN DE ACTIVOS

S.05.5

Denominación del Fondo: **BBVA-7 FTGENCAT, FONDO DE TITULIZACION DE ACTIVOS**

Denominación del compartimento:

Denominación de la gestora: **EUROPEA DE TITULIZACION, S.A., S.G.F.T.**

Estados agregados: **No**

Periodo: **2º Semestre**

Ejercicio: **2010**

### OTRA INFORMACIÓN RELATIVA A LOS ACTIVOS CEDIDOS Y PASIVOS

*(Las cifras relativas a importes se consignarán en miles de euros)*

CUADRO A Distribución geográfica de activos titulizados	Situación actual 31/12/2010				Situación cierre anual anterior 31/12/2009				Situación inicial 11/02/2008			
	Nº de activos vivos		Importe pendiente (1)		Nº de activos vivos		Importe pendiente (1)		Nº de activos vivos		Importe pendiente (1)	
Andalucía	0400	0	0426	0	0452	0	0478	0	0504	0	0530	0
Aragón	0401	1	0427	2.619	0453	0	0479	0	0505	0	0531	0
Asturias	0402	0	0428	0	0454	0	0480	0	0506	0	0532	0
Baleares	0403	3	0429	974	0455	0	0481	0	0507	0	0533	0
Canarias	0404	0	0430	0	0456	0	0482	0	0508	0	0534	0
Cantabria	0405	0	0431	0	0457	0	0483	0	0509	0	0535	0
Castilla-León	0406	0	0432	0	0458	0	0484	0	0510	0	0536	0
Castilla La Mancha	0407	0	0433	0	0459	0	0485	0	0511	0	0537	0
Cataluña	0408	137	0434	55.316	0460	865	0486	137.286	0512	1.077	0538	250.010
Ceuta	0409	0	0435	0	0461	0	0487	0	0513	0	0539	0
Extremadura	0410	0	0436	0	0462	0	0488	0	0514	0	0540	0
Galicia	0411	1	0437	72	0463	0	0489	0	0515	0	0541	0
Madrid	0412	0	0438	0	0464	0	0490	0	0516	0	0542	0
Meilla	0413	0	0439	0	0465	0	0491	0	0517	0	0543	0
Murcia	0414	0	0440	0	0466	0	0492	0	0518	0	0544	0
Navarra	0415	0	0441	0	0467	0	0493	0	0519	0	0545	0
La Rioja	0416	0	0442	0	0468	0	0494	0	0520	0	0546	0
Comunidad Valenciana	0417	1	0443	171	0469	0	0495	0	0521	0	0547	0
País Vasco	0418	1	0444	1.133	0470	0	0496	0	0522	0	0548	0
<b>Total España</b>	<b>0419</b>	<b>144</b>	<b>0445</b>	<b>60.285</b>	<b>0471</b>	<b>865</b>	<b>0497</b>	<b>137.286</b>	<b>0523</b>	<b>1.077</b>	<b>0549</b>	<b>250.010</b>
Otros países Unión europea	0420	0	0446	0	0472	0	0498	0	0524	0	0550	0
Resto	0422	497	0448	40.107	0474	0	0500	0	0526	0	0552	0
<b>Total general</b>	<b>0425</b>	<b>641</b>	<b>0450</b>	<b>100.392</b>	<b>0475</b>	<b>865</b>	<b>0501</b>	<b>137.286</b>	<b>0527</b>	<b>1.077</b>	<b>0553</b>	<b>250.010</b>

(1) Entendido como importe pendiente el importe de principal pendiente de reembolso

## ESTADOS FINANCIEROS PÚBLICOS DE FONDOS DE TITULIZACIÓN DE ACTIVOS

S.05.5

Denominación del Fondo: **BBVA-7 FTGENCAT, FONDO DE TITULIZACION DE ACTIVOS**

Denominación del compartimento:

Denominación de la gestora: **EUROPEA DE TITULIZACION, S.A., S.G.F.T.**

Estados agregados: **No**

Periodo: **2º Semestre**

Ejercicio: **2010**

### OTRA INFORMACIÓN RELATIVA A LOS ACTIVOS CEDIDOS Y PASIVOS

*(Las cifras relativas a importes se consignarán en miles de euros)*

#### CUADRO B

Divisa/Activos titulizados	Situación actual 31/12/2010						Situación cierre anual anterior 31/12/2009						Situación inicial 11/02/2008					
	Nº de activos vivos		Importe pendiente en Divisa (1)		Importe pendiente en euros (1)		Nº de activos vivos		Importe pendiente en Divisa (1)		Importe pendiente en euros (1)		Nº de activos vivos		Importe pendiente en Divisa (1)		Importe pendiente en euros (1)	
Euro - EUR	0571	641	0577	100.392	0583	100.392	0600	865	0606	137.286	0611	137.286	0620	1.077	0626	250.010	0631	250.010
EEUU Dólar - USD	0572		0578		0584		0601		0607		0612		0621		0627		0632	
Japón Yen - JPY	0573		0579		0585		0602		0608		0613		0622		0628		0633	
Reino Unido Libra - GBP	0574		0580		0586		0603		0609		0614		0623		0629		0634	
Otras	0575				0587		0604				0615		0624				0635	
<b>Total</b>	<b>0576</b>	<b>641</b>			<b>0588</b>	<b>100.392</b>	<b>0605</b>	<b>865</b>			<b>0616</b>	<b>137.286</b>	<b>0625</b>	<b>1.077</b>			<b>0636</b>	<b>250.010</b>

(1) Entendido como importe pendiente el importe de principal pendiente de reembolso



## ESTADOS FINANCIEROS PÚBLICOS DE FONDOS DE TITULIZACIÓN DE ACTIVOS

S.05.5

Denominación del Fondo: **BBVA-7 FTGENCAT, FONDO DE TITULIZACION DE ACTIVOS**

Denominación del compartimento:

Denominación de la gestora: **EUROPEA DE TITULIZACION, S.A., S.G.F.T.**

Estados agregados: **No**

Periodo: **2º Semestre**

Ejercicio: **2010**

### OTRA INFORMACIÓN RELATIVA A LOS ACTIVOS CEDIDOS Y PASIVOS

*(Las cifras relativas a importes se consignarán en miles de euros)*

#### CUADRO C

Importe pendiente activos titulizados / Valor garantía (1)	Situación actual 31/12/2010				Situación cierre anual anterior 31/12/2009				Situación inicial 11/02/2008			
	Nº de activos vivos		Importe pendiente		Nº de activos vivos		Importe pendiente		Nº de activos vivos		Importe pendiente	
0% - 40%	1100	79	1110	23.774	1120	83	1130	24.408	1140	81	1150	29.429
40% - 60%	1101	53	1111	28.568	1121	53	1131	33.749	1141	60	1151	51.129
60% - 80%	1102	8	1112	5.896	1122	20	1132	11.262	1142	53	1152	35.587
80% - 100%	1103	3	1113	1.969	1123	2	1133	995	1143	2	1153	1.118
100% - 120%	1104	1	1114	78	1124	2	1134	1.274	1144	3	1154	1.190
120% - 140%	1105	0	1115	0	1125	0	1135	0	1145	2	1155	1.605
140% - 160%	1106	0	1116	0	1126	0	1136	0	1146	0	1156	0
superior al 160%	1107	0	1117	0	1127	0	1137	0	1147	0	1157	0
<b>Total</b>	<b>1108</b>	<b>144</b>	<b>1118</b>	<b>60.285</b>	<b>1128</b>	<b>160</b>	<b>1138</b>	<b>71.688</b>	<b>1148</b>	<b>201</b>	<b>1158</b>	<b>120.058</b>
<b>Media ponderada (%)</b>			<b>1119</b>	<b>44,14</b>			<b>1139</b>	<b>47,21</b>			<b>1159</b>	<b>51,15</b>

(1) Distribución según el valor de la razón entre el importe pendiente de amortizar de los préstamos con garantía real y la última valoración disponible de tasación de los inmuebles hipotecados, o valor razonable de otras garantías reales, siempre que el valor de las mismas se haya considerado en el momento inicial del Fondo, expresada en porcentaje

## ESTADOS FINANCIEROS PÚBLICOS DE FONDOS DE TITULIZACIÓN DE ACTIVOS

S.05.5

Denominación del Fondo: **BBVA-7 FTGENCAT, FONDO DE TITULIZACION DE ACTIVOS**  
 Denominación del compartimento:  
 Denominación de la gestora: **EUROPEA DE TITULIZACION, S.A., S.G.F.T.**  
 Estados agregados: **No**  
 Periodo: **2º Semestre**  
 Ejercicio: **2010**

### OTRA INFORMACIÓN RELATIVA A LOS ACTIVOS CEDIDOS Y PASIVOS

*(Las cifras relativas a importes se consignarán en miles de euros)*

#### CUADRO D

Rendimiento índice del periodo	Número de activos		Importe Pendiente		Margen ponderado s/ índice de referencia		Tipo de interés medio ponderado (2)	
	vivos							
Índice de referencia (1)	1400		1410		1420		1430	
EURIBOR/MIBOR a 1 año	41		10.305		1,25		2,38	
EURIBOR/MIBOR a 1 año (M. Hipo)	36		11.197		1,07		2,60	
EURIBOR/MIBOR a 1 mes	4		1.298		0,52		3,05	
EURIBOR/MIBOR a 2 meses	4		693		0,66		1,53	
EURIBOR/MIBOR a 3 meses	86		29.294		0,71		1,81	
EURIBOR/MIBOR a 4 meses	1		14		2,25		3,06	
EURIBOR/MIBOR a 6 meses	315		36.616		0,52		1,89	
Fijo	149		10.784				5,09	
M. Hipotecario Bancos	4		172		0,63		4,61	
M. Hipotecario Conjunto de Ent	1		19		0,25		3,00	
<b>TOTAL</b>	<b>1405</b>	<b>641</b>	<b>1415</b>	<b>100.392</b>	<b>1425</b>	<b>0,66</b>	<b>1435</b>	<b>2,36</b>

(1) La gestora deberá cumplimentar el índice de referencia que corresponda en cada caso (EURIBOR un año, LIBRO, etc.)

(2) En el caso de tipos fijos no se cumplimentará la columna de margen ponderado y se indicará el tipo de interés medio ponderado de los activos a tipo fijo en la columna "tipo de interés medio ponderado"

## ESTADOS FINANCIEROS PÚBLICOS DE FONDOS DE TITULIZACIÓN DE ACTIVOS

S.05.5

Denominación del Fondo: **BBVA-7 FTGENCAT, FONDO DE TITULIZACION DE ACTIVOS**

Denominación del compartimento:

Denominación de la gestora: **EUROPEA DE TITULIZACION, S.A., S.G.F.T.**

Estados agregados: **No**

Periodo: **2º Semestre**

Ejercicio: **2010**

### OTRA INFORMACIÓN RELATIVA A LOS ACTIVOS CEDIDOS Y PASIVOS

*(Las cifras relativas a importes se consignarán en miles de euros)*

CUADRO E Tipo de interés nominal	Situación actual 31/12/2010				Situación cierre anual anterior 31/12/2009				Situación inicial 11/02/2008			
	Nº de activos vivos		Importe pendiente		Nº de activos vivos		Importe pendiente		Nº de activos vivos		Importe pendiente	
Inferior al 1%	1500	0	1521	0	1542	2	1563	456	1584	0	1605	0
1% - 1,49%	1501	23	1522	9.987	1543	52	1564	25.563	1585	0	1606	0
1,5% - 1,99%	1502	284	1523	40.510	1544	275	1565	42.319	1586	0	1607	0
2% - 2,49%	1503	98	1524	23.867	1545	169	1566	32.463	1587	0	1608	0
2,5% - 2,99%	1504	36	1525	6.762	1546	57	1567	8.015	1588	0	1609	0
3% - 3,49%	1505	26	1526	5.873	1547	45	1568	9.087	1589	4	1610	598
3,5% - 3,99%	1506	10	1527	792	1548	17	1569	2.337	1590	2	1611	1.178
4% - 4,49%	1507	12	1528	1.520	1549	19	1570	1.440	1591	12	1612	3.663
4,5% - 4,99%	1508	20	1529	3.664	1550	29	1571	4.061	1592	93	1613	33.741
5% - 5,49%	1509	99	1530	5.815	1551	149	1572	8.384	1593	590	1614	140.123
5,5% - 5,99%	1510	8	1531	1.105	1552	9	1573	2.380	1594	154	1615	54.580
6% - 6,49%	1511	8	1532	56	1553	12	1574	105	1595	99	1616	8.956
6,5% - 6,99%	1512	12	1533	348	1554	24	1575	564	1596	80	1617	5.819
7% - 7,49%	1513	2	1534	55	1555	3	1576	57	1597	18	1618	599
7,5% - 7,99%	1514	2	1535	22	1556	2	1577	32	1598	10	1619	451
8% - 8,49%	1515	1	1536	16	1557	1	1578	23	1599	10	1620	250
8,5% - 8,99%	1516	0	1537	0	1558	0	1579	0	1600	0	1621	0
9% - 9,49%	1517	0	1538	0	1559	0	1580	0	1601	2	1622	43
9,5% - 9,99%	1518	0	1539	0	1560	0	1581	0	1602	3	1623	9
Superior al 10%	1519	0	1540	0	1561	0	1582	0	1603	0	1624	0
<b>Total</b>	<b>1520</b>	<b>641</b>	<b>1541</b>	<b>100.392</b>	<b>1562</b>	<b>865</b>	<b>1583</b>	<b>137.286</b>	<b>1604</b>	<b>1.077</b>	<b>1625</b>	<b>250.010</b>
<b>Tipo de interés medio ponderado (%)</b>			<b>9542</b>	<b>2,36</b>			<b>9584</b>	<b>2,33</b>			<b>1626</b>	<b>5,34</b>

## ESTADOS FINANCIEROS PÚBLICOS DE FONDOS DE TITULIZACIÓN DE ACTIVOS

S.05.5

Denominación del Fondo: **BBVA-7 FTGENCAT, FONDO DE TITULIZACION DE ACTIVOS**

Denominación del compartimento:

Denominación de la gestora: **EUROPEA DE TITULIZACION, S.A., S.G.F.T.**

Estados agregados: **No**

Periodo: **2º Semestre**

Ejercicio: **2010**

### OTRA INFORMACIÓN RELATIVA A LOS ACTIVOS CEDIDOS Y PASIVOS

#### CUADRO F

Concentración	Situación actual 31/12/2010				Situación cierre anual anterior 31/12/2009				Situación inicial 11/02/2008			
	Porcentaje		CNAE (2)		Porcentaje		CNAE (2)		Porcentaje		CNAE (2)	
Diez primeros deudores/emisores con más concentración	2000	21,01			2030	16,76			2060	12,25		
Sector: (1)	2010	41,80	2020	68	2040	38,32	2050	KK	2070	32,87	2080	KK

(1) Indíquese denominación del sector con mayor concentración

(2) Incluir código CNAE con dos niveles de agregación

## ESTADOS FINANCIEROS PÚBLICOS DE FONDOS DE TITULIZACIÓN DE ACTIVOS

S.05.5

Denominación del Fondo: **BBVA-7 FTGENCAT, FONDO DE TITULIZACION DE ACTIVOS**  
 Denominación del compartimento:  
 Denominación de la gestora: **EUROPEA DE TITULIZACION, S.A., S.G.F.T.**  
 Estados agregados: **No**  
 Período: **2º Semestre**  
 Ejercicio: **2010**

### OTRA INFORMACIÓN RELATIVA A LOS ACTIVOS CEDIDOS Y PASIVOS

*(Las cifras relativas a importes se consignarán en miles de euros)*

#### CUADRO G

Divisa/Pasivos emitidos por el fondo	Situación actual 31/12/2010						Situación inicial 11/02/2008					
	Nº de pasivos emitidos		Importe pendiente en Divisa		Importe pendiente en euros		Nº de pasivos emitidos		Importe pendiente en Divisa		Importe pendiente en euros	
Euro - EUR	3000	2.500	3060	98.251	3110	98.251	3170	2.500	3230	250.000	3250	250.000
EEUU Dólar - USDR	3010		3070		3120		3180		3240		3260	
Japón Yen - JPY	3020		3080		3130		3190		3250		3270	
Reino Unido Libra - GBP	3030		3090		3140		3200		3260		3280	
Otras	3040				3150		3210				3290	
<b>Total</b>	<b>3050</b>	<b>2.500</b>			<b>3160</b>	<b>98.251</b>	<b>3220</b>	<b>2.500</b>			<b>3300</b>	<b>250.000</b>

## **Estado S.06 – NOTAS EXPLICATIVAS**

### NOTA EXPLICATIVA AL ESTADO S.05.2 CUADRO A

#### VIDA MEDIA

- a) Escenario inicial: Vida media inicial calculada según cuadro del folleto informativo, con hipótesis de tasa de morosidad = 0% y tasa de amortización anticipada = 0%
- b) Situación actual: Vida media actual calculada según método de amortización actual (secuencial o prorratea), con hipótesis de tasa de morosidad = 0%, tasa de amortización anticipada = 0% y sin ejercicio de la amortización anticipada opcional.

MIEMBROS DEL CONSEJO DE ADMINISTRACIÓN DE LA SOCIEDAD GESTORA

---

D. Roberto Vicario Montoya  
(Presidente)

---

D. Pedro María Urresti Laca  
(Vicepresidente)

---

D. Ignacio Echevarría Soriano

---

D<sup>a</sup>. Ana Fernández Manrique

---

D. Mario Masiá Vicente

---

D. Justo de Rufino Portillo

---

D. Borja Uriarte Villalonga  
(en representación de Bankinter, S.A.)

---

D. Ignacio Benloch Fernández-Cuesta  
(en representación de Banco Cooperativo  
Español, S.A.)

Diligencia: El Consejo de Administración de Europea de Titulización., S.A., S.G.F.T., en sesión del 29 de marzo de 2011, ha formulado las Cuentas Anuales integradas por balance, cuenta de pérdidas y ganancias, estados de flujos de efectivo, estado de ingresos y gastos reconocidos y memoria e Informe de Gestión (incluidos los Anexos) de BBVA-7 FTGENCAT Fondo de Titulización de Activos, correspondientes al ejercicio cerrado a 31 de diciembre de 2010, contenidos en las 68 páginas anteriores, numeradas de la 1 a la 45, a excepción de los Anexos que están contenidos en 23 páginas sin numeración y así han firmado el presente documento.

Madrid, 29 de marzo de 2011

---

D<sup>a</sup>. Belén Rico Arévalo  
Secretaria no Consejera