

# **Bankinter Leasing 1, Fondo de Titulización de Activos**

Cuentas Anuales e  
Informe de Gestión correspondientes al  
ejercicio 2009, junto con el  
Informe de Auditoría


## INFORME DE AUDITORIA DE CUENTAS ANUALES

Al Consejo de Administración de Europea de Titulización, S.G.F.T., S.A.,

1. Hemos auditado las cuentas anuales de BANKINTER LEASING 1 FONDO DE TITULIZACIÓN DE ACTIVOS, que comprenden el balance al 31 de diciembre de 2009, la cuenta de pérdidas y ganancias, el estado de flujos de efectivo, el estado de ingresos y gastos reconocidos y la memoria correspondientes al ejercicio anual terminado en dicha fecha, cuya formulación es responsabilidad de los Administradores de la Sociedad Gestora del Fondo. Nuestra responsabilidad es expresar una opinión sobre las citadas cuentas anuales en su conjunto, basada en el trabajo realizado de acuerdo con las normas de auditoría generalmente aceptadas, que requieren el examen, mediante la realización de pruebas selectivas, de la evidencia justificativa de las cuentas anuales y la evaluación de su presentación, de los principios contables aplicados y de las estimaciones realizadas.
2. De acuerdo con la legislación mercantil, los Administradores de la Sociedad Gestora del Fondo presentan, a efectos comparativos, con cada una de las partidas del balance, de la cuenta de pérdidas y ganancias, del estado de flujos de efectivo, del estado de ingresos y gastos reconocidos y de la memoria, además de las cifras del ejercicio 2009, las correspondientes al ejercicio anterior, que, tal y como se indica en el párrafo siguiente, difieren de las contenidas en las cuentas anuales aprobadas del ejercicio 2008, detallándose en la Nota 2.d) de la memoria de las cuentas anuales adjuntas las diferencias existentes. Nuestra opinión se refiere exclusivamente a las cuentas anuales del ejercicio 2009. Con fecha 27 de abril de 2009 otros auditores emitieron su informe de auditoría acerca de las cuentas anuales del ejercicio 2008, formuladas de conformidad con los principios y normas contables generalmente aceptados en la normativa española vigentes en dicho ejercicio y que resultaban de aplicación, en el que expresaron una opinión favorable.
3. De acuerdo con lo mencionado en la Nota 2.d) de la memoria de las cuentas anuales adjuntas, las cuentas anuales correspondientes al ejercicio 2008 fueron las primeras que los Administradores de la Sociedad Gestora del Fondo formularon aplicando la Circular 2/2009, de 25 de marzo, de la Comisión Nacional del Mercado de Valores, sobre Normas contables, cuentas anuales, estados financieros públicos y estados reservados de información estadística de los Fondos de Titulización. Adicionalmente, la mencionada Circular 2/2009 estableció en su Norma Transitoria Primera que los criterios contenidos en la misma se aplicarán por primera vez respecto a las cuentas anuales correspondientes al ejercicio 2008 con las excepciones previstas en la Norma Transitoria Segunda que se aplicarán por primera vez respecto a las cuentas anuales correspondientes al ejercicio 2009. En la Nota 2.d) de la memoria de las cuentas anuales adjuntas de Aspectos derivados de la transición a las nuevas normas contables se incorpora, tal y como se establece en la Norma Transitoria Cuarta de la mencionada Circular 2/2009, la conciliación de los balances al 1 de enero de 2008 y al 31 de diciembre de 2008 y de la cuenta de pérdidas y ganancias del ejercicio 2008 entre las cifras incluidas en las cuentas anuales aprobadas del ejercicio anterior y las que resultan de la aplicación de la indicada Circular 2/2009 en su totalidad junto con una explicación de las principales diferencias entre los principios y normas contables aplicados en el ejercicio anterior y los aplicados en la preparación de las cuentas anuales adjuntas.
4. Tal y como se indica en la Nota 4 de la memoria adjunta, al 31 de diciembre de 2009, el Fondo ha tenido un volumen de derechos de crédito dudosos por importe de 11.024 miles de euros (3,25% de los activos totales del Fondo), para los que los Administradores de la Sociedad Gestora han estimado unas necesidades de correcciones por deterioro por importe de 3.110 miles de euros. Como consecuencia de lo anterior y de las condiciones establecidas para la amortización de los bonos, el Fondo ha dispuesto parcialmente del Fondo de Reserva constituido con el fin de atender a sus obligaciones de pago, situándose éste por debajo del mínimo requerido al 31 de diciembre de 2009, según se indica en la Nota 6 de la Memoria integrante de las cuentas anuales. Asimismo, tal y como se indica en la Nota 3.f) de la Memoria adjunta, el Fondo ha procedido a repercutir la diferencia negativa entre los ingresos y gastos devengados, teniendo en cuenta el orden inverso de dicha prelación de pagos, a los pasivos del Fondo.
5. En nuestra opinión, las cuentas anuales del ejercicio 2009 adjuntas expresan, en todos los aspectos significativos, la imagen fiel del patrimonio y de la situación financiera de BANKINTER LEASING 1 FONDO DE TITULIZACIÓN DE ACTIVOS al 31 de diciembre de 2009 y de los resultados de sus operaciones, de sus flujos de efectivo y de los ingresos y gastos reconocidos correspondientes al ejercicio anual terminado en dicha fecha y contienen la información necesaria y suficiente para su interpretación y comprensión adecuada, de conformidad con los principios y normas contables generalmente aceptados en la normativa española que resultan de aplicación y que guardan uniformidad con los aplicados en la preparación de las cifras e información correspondientes al ejercicio anterior que se han incorporado a efectos comparativos en las cuentas anuales adjuntas.
6. El informe de gestión adjunto del ejercicio 2009 contiene las explicaciones que los Administradores de la Sociedad Gestora del Fondo consideran oportunas sobre la situación del Fondo, la evolución de sus negocios y sobre otros asuntos y no forma parte integrante de las cuentas anuales. Hemos verificado que la información contable que contiene el citado informe de gestión concuerda con la de las cuentas anuales del ejercicio 2009. Nuestro trabajo como auditores se limita a la verificación del informe de gestión con el alcance mencionado en este mismo párrafo y no incluye la revisión de información distinta de la obtenida a partir de los registros contables del Fondo.

DELOITTE, S.L.

Inscrita en el R.O.A.C. nº S0692



Pablo Mugica  
28 de abril de 2010

INSTITUTO DE  
CENSORES JURADOS  
DE CUENTAS DE ESPAÑA

Miembro ejerciente:

DELOITTE, S.L.

Año 2010 Nº 01/10/08753  
IMPORTE COLEGIAL: 88,00 EUR

Este informe está sujeto a la tasa  
aplicable establecida en la  
Ley 44/2002 de 22 de noviembre.

## BANKINTER LEASING 1 FONDO DE TITULIZACIÓN DE ACTIVOS

## BALANCES AL 31 DE DICIEMBRE DE 2009 Y 2008 (NOTAS 1, 2 Y 3)

(Miles de Euros)

ACTIVO	Nota	2009	2008 (*)	PASIVO	Nota	2009	2008 (*)
<b>ACTIVO NO CORRIENTE</b>		<b>177.061</b>	<b>238.360</b>	<b>PASIVO NO CORRIENTE</b>		<b>217.512</b>	<b>338.485</b>
Activos financieros a largo plazo		177.061	238.360	Provisiones a largo plazo		-	-
Valores representativos de deuda		-	-	Pasivos financieros a largo plazo	7	217.512	338.485
Derechos de crédito	4	177.061	238.360	Obligaciones y otros valores negociables.		202.422	321.040
Participaciones hipotecarias		-	-	Series no subordinadas		169.022	287.640
Certificados de transmisión hipotecaria		-	-	Series Subordinadas		33.400	33.400
Préstamos hipotecarios		-	-	Correcciones de valor por repercusión de pérdidas		-	-
Cédulas hipotecarias		-	-	Intereses y gastos devengados no vencidos		-	-
Préstamos a promotores		-	-	Ajustes por operaciones de cobertura		-	-
Préstamos a PYMES		-	-	Deudas con entidades de crédito	8	15.090	17.445
Préstamos a empresas		-	-	Préstamo subordinado		17.292	17.445
Cédulas territoriales		-	-	Crédito línea de liquidez		-	-
Créditos AAAPP		-	-	Otras deudas con entidades de crédito		-	-
Préstamo Consumo		-	-	Correcciones de valor por repercusión de pérdidas		(2.202)	-
Préstamo automoción		-	-	Intereses y gastos devengados no vencidos		-	-
Arrendamiento financiero		171.701	238.360	Ajustes por operaciones de cobertura		-	-
Cuentas a cobrar		-	-	Derivados		-	-
Bonos de titulización		-	-	Derivados de cobertura		-	-
Activos dudosos		7.466	-	Otros pasivos financieros		-	-
Correcciones de valor por deterioro de activos		(2.106)	-	Correcciones de valor por repercusión de pérdidas		-	-
Intereses y gastos devengados no vencidos		-	-	Otros		-	-
Ajustes por operaciones de cobertura		-	-	<b>Pasivos por impuesto diferido</b>		-	-
Derivados		-	-				
Derivados de cobertura		-	-				
Otros activos financieros		-	-	<b>PASIVO CORRIENTE</b>		<b>125.583</b>	<b>84.758</b>
Garantías financieras		-	-	Pasivos vinculados con activos no corrientes mantenidos para la venta		-	-
Otros		-	-	Provisiones a corto plazo		-	-
Activos por impuesto diferido		-	-	Pasivos financieros a corto plazo		125.565	84.224
Otros activos no corrientes		-	-	Acreedores y otras cuentas a pagar	10	134	3
				Obligaciones y otros valores negociables	7	119.365	83.851
				Series no subordinadas		118.618	78.960
<b>ACTIVO CORRIENTE</b>		<b>161.740</b>	<b>189.704</b>	Series subordinadas		-	-
Activos no corrientes mantenidos para la venta		-	-	Correcciones de valor por repercusión de pérdidas		-	-
Activos financieros a corto plazo		111.672	135.642	Intereses y gastos devengados no vencidos		747	4.891
Deudores y otras cuentas a cobrar	5	4.205	5.923	Ajustes por operaciones de cobertura		-	-
Derechos de crédito	4	107.467	125.804	Deudas con entidades de crédito	8	104	370
Participaciones hipotecarias		-	-	Préstamo subordinado		153	92
Certificados de transmisión hipotecaria		-	-	Crédito línea de liquidez		-	-
Préstamos hipotecarios		-	-	Otras deudas con entidades de crédito		-	-
Cédulas hipotecarias		-	-	Correcciones de valor por repercusión de pérdidas		(153)	-
Préstamos a promotores		-	-	Intereses y gastos devengados no vencidos		104	278
Préstamos a PYMES		-	-	Ajustes por operaciones de cobertura		-	-
Préstamos a empresas		-	-	Derivados	15	5.962	-
Cédulas territoriales		-	-	Derivados de cobertura		5.962	-
Créditos AAAPP		-	-	Otros pasivos financieros		-	-
Préstamo Consumo		-	-	Importe bruto		-	-
Préstamo automoción		-	-	Correcciones de valor por repercusión de pérdidas		-	-
Arrendamiento financiero		104.572	124.849	<b>Ajustes por periodificaciones</b>	9	<b>18</b>	<b>534</b>
Cuentas a cobrar		-	-	Comisiones		13	534
Bonos de titulización		-	-	Comisión sociedad gestora		12	10
Activos dudosos		3.558	-	Comisión administrador		16	9
Correcciones de valor por deterioro de activos		(1.004)	-	Comisión agente financiero/pagos		1	1
Intereses y gastos devengados no vencidos		341	955	Comisión variable - resultados realizados		-	509
Ajustes por operaciones de cobertura		-	-	Otras comisiones del cedente		-	-
Derivados	15	-	3.915	Correcciones de valor por repercusión de pérdidas		(16)	-
Derivados de cobertura		-	3.915	Otras comisiones		-	5
Otros activos financieros		-	-	Otros		5	-
Garantías financieras		-	-				
Otros		-	-	<b>AJUSTES REPERCUTIDOS EN BALANCE DE INGRESOS Y GASTOS RECONOCIDO</b>	12	<b>(4.294)</b>	<b>4.821</b>
Ajustes por periodificaciones		-	-	Coberturas de flujos de efectivo	15	(4.121)	5.117
Comisiones		-	-	Gastos de constitución en transición	11	(173)	(296)
Otros		-	-				
<b>Efectivo y otros activos líquidos equivalentes</b>	6	<b>50.068</b>	<b>54.062</b>				
Tesorería		50.068	54.062				
Otros activos líquidos equivalentes		-	-				
<b>TOTAL ACTIVO</b>		<b>338.801</b>	<b>428.064</b>	<b>TOTAL PASIVO</b>		<b>338.801</b>	<b>428.064</b>

(\*) Se presenta, única y exclusivamente, a efectos comparativos.

Las Notas 1 a 16, y los Anexos, descritos en la Memoria adjunta forman parte integrante del balance al 31 de diciembre de 2009.

**BANKINTER LEASING 1 FONDO DE TITULIZACIÓN DE ACTIVOS****CUENTAS DE PÉRDIDAS Y GANANCIAS CORRESPONDIENTES A LOS EJERCICIOS  
ANUALES TERMINADOS EL 31 DE DICIEMBRE DE 2009 Y 2008 (NOTAS 1, 2 Y 3)**

(Miles de Euros)

	Nota	Ejercicio 2009	Ejercicio 2008 (*)
<b>Intereses y rendimientos asimilados</b>		<b>15.416</b>	<b>12.748</b>
Valores representativos de deuda		-	-
Derechos de crédito	4	14.730	11.168
Otros activos financieros	6 y 15	686	1.580
<b>Intereses y cargas asimilados</b>		<b>(14.267)</b>	<b>(12.112)</b>
Obligaciones y otros valores negociables.	7	(7.556)	(11.453)
Deudas con entidades de crédito	8	(641)	(659)
Otros pasivos financieros	15	(6.070)	-
<b>MARGEN DE INTERESES</b>		<b>1.149</b>	<b>636</b>
<b>Resultado de operaciones financieras (neto)</b>		-	-
Ajustes de valoración en carteras a valor razonable con cambios en pérdidas y ganancias		-	-
Activos financieros disponibles para la venta		-	-
Otros		-	-
<b>Diferencias de cambio (neto)</b>		-	-
<b>Otros ingresos de explotación</b>		-	-
<b>Otros gastos de explotación</b>		<b>(410)</b>	<b>(636)</b>
Servicios exteriores	13	(59)	(6)
Servicios de profesionales independientes		(59)	(6)
Servicios bancarios y similares		-	-
Publicidad y propaganda		-	-
Otros servicios		-	-
Tributos		-	-
Otros gastos de gestión corriente	9	(351)	(630)
Comisión de Sociedad gestora		(60)	(24)
Comisión administración		(35)	(20)
Comisión del agente financiero/pagos		(6)	(3)
Comisión variable - resultados realizados		(122)	(509)
Comisión variable - resultados no realizados		-	-
Otras comisiones del cedente		-	-
Otros gastos	11	(128)	(74)
<b>Deterioro de activos financieros (neto)</b>		<b>(3.110)</b>	-
Deterioro neto de valores representativos de deuda		-	-
Deterioro neto de derechos de crédito	4	(3.110)	-
Deterioro neto de derivados		-	-
Deterioro neto de otros activos financieros		-	-
<b>Dotaciones a provisiones (neto)</b>		-	-
<b>Ganancias (pérdidas) en la baja de activos no corrientes en venta</b>		-	-
<b>Repercusión de pérdidas (ganancias)</b>	8 y 9	<b>2.371</b>	-
<b>RESULTADO ANTES DE IMPUESTOS</b>		-	-
Impuesto sobre beneficios	14	-	-
<b>RESULTADO DEL EJERCICIO</b>		-	-

(\*) Se presenta, única y exclusivamente, a efectos comparativos.

Las Notas 1 a 16, y los Anexos, descritos en la Memoria adjunta forman parte integrante de la cuenta de pérdidas y ganancias del ejercicio 2009.

**BANKINTER LEASING 1 FONDO DE TITULIZACIÓN DE ACTIVOS****ESTADOS DE FLUJOS DE EFECTIVO CORRESPONDIENTES A LOS EJERCICIOS ANUALES  
TERMINADOS EL 31 DE DICIEMBRE DE 2009 Y 2008 (NOTAS 1, 2 Y 3)**

(Miles de Euros)

	Ejercicio 2009	Ejercicio 2008 (*)
<b>FLUJOS DE EFECTIVO PROVENIENTES DE ACTIVIDADES DE EXPLOTACIÓN</b>	<b>(2.360)</b>	<b>5.037</b>
<b>Flujo de caja neto por intereses de las operaciones</b>	<b>(2.075)</b>	<b>5.944</b>
Intereses cobrados de los activos titulizados	15.186	10.105
Intereses pagados por valores de titulización	(11.700)	(6.562)
Intereses cobrados/pagados netos por operaciones de derivados	(5.431)	1.771
Intereses cobrados de inversiones financieras	686	534
Intereses pagados de préstamos y créditos en entidades de crédito	(816)	(381)
Otros intereses cobrados/pagados (neto)	-	477
<b>Comisiones y gastos por servicios financieros pagados por el Fondo</b>	<b>(222)</b>	<b>(536)</b>
Comisiones pagadas a la sociedad gestora	(58)	(14)
Comisiones pagadas por administración de activos titulizados	(37)	(11)
Comisiones pagadas al agente financiero	(6)	-
Comisiones variables pagadas	(121)	(509)
Otras comisiones	-	(2)
<b>Otros flujos de caja provenientes de operaciones del Fondo</b>	<b>(63)</b>	<b>(371)</b>
Recuperaciones de fallidos y otros activos adquiridos	-	-
Pagos de provisiones	-	(367)
Otros	(63)	(4)
<b>FLUJOS DE EFECTIVO PROCEDENTES DE ACTIVIDADES INVERSIÓN/FINANCIACIÓN</b>	<b>(1.635)</b>	<b>49.025</b>
<b>Flujos de caja netos por emisión de valores de titulización</b>	<b>-</b>	<b>400.000</b>
Cobros por emisión de valores de titulización	-	400.000
Pagos por emisión de valores de titulización (aseguramiento colocación)	-	-
<b>Flujos de caja por adquisición de activos financieros</b>	<b>(74.093)</b>	<b>(437.007)</b>
Pagos por adquisición de derechos de crédito	(74.093)	(437.007)
Pagos por adquisición de otras inversiones financieras	-	-
<b>Flujos de caja netos por amortizaciones</b>	<b>71.202</b>	<b>73.906</b>
Cobros por amortización de derechos de crédito	150.162	73.906
Cobros por amortización de otros activos titulizados	-	-
Pagos por amortización de valores de titulización	(78.960)	-
<b>Otros flujos provenientes de operaciones del Fondo</b>	<b>1.256</b>	<b>12.126</b>
Cobros por concesiones de préstamos o disposiciones de créditos	-	17.650
Pagos por amortización de préstamos o créditos	(92)	(113)
Cobros derechos de crédito pendientes ingreso	1.718	(5.923)
Administraciones públicas - Pasivo	-	-
Otros deudores y acreedores	(370)	512
Cobros por amortización o venta de inversiones financieras	-	-
Cobros de Subvenciones	-	-
<b>INCREMENTO/DISMINUCIÓN DE EFECTIVO O EQUIVALENTES</b>	<b>(3.995)</b>	<b>54.062</b>
<b>Efectivo o equivalentes al comienzo del ejercicio</b>	<b>54.062</b>	<b>-</b>
<b>Efectivo o equivalentes al final del ejercicio</b>	<b>50.068</b>	<b>54.062</b>

(\*) Se presenta, única y exclusivamente, a efectos comparativos.

Las Notas 1 a 16, y los Anexos, descritos en la Memoria adjunta forman parte integrante del estado de flujos de efectivo del ejercicio 2009.

**BANKINTER LEASING 1 FONDO DE TITULIZACIÓN DE ACTIVOS****ESTADOS DE INGRESOS Y GASTOS RECONOCIDOS CORRESPONDIENTES A LOS EJERCICIOS ANUALES  
TERMINADOS EL 31 DE DICIEMBRE DE 2009 Y 2008 (NOTAS 1, 2 y 3)**

(Miles de Euros)

	Ejercicio 2009	Ejercicio 2008 (*)
<b>Activos financieros disponibles para la venta</b>		
Ganancias (pérdidas) por valoración	-	-
Importe bruto de las ganancias (pérdidas) por valoración	-	-
Efecto fiscal	-	-
Importes transferidos a la cuenta de pérdidas y ganancias	-	-
Otras reclasificaciones	-	-
Importes repercutidos a la cuenta de pasivo en el periodo	-	-
<b>Total ingresos y gastos reconocidos por activos financieros disponibles para la venta</b>	-	-
<b>Cobertura de los flujos de efectivo</b>		
Ganancias (pérdidas) por valoración	(15.308)	5.686
Importe bruto de las ganancias (pérdidas) por valoración	(15.308)	5.686
Efecto fiscal	-	-
Importes transferidos a la cuenta de pérdidas y ganancias	6.070	(569)
Otras reclasificaciones	-	-
Importes repercutidos a la cuenta de pasivo en el periodo	9.238	(5.117)
<b>Total ingresos y gastos reconocidos por coberturas contables</b>	-	-
<b>Otros ingresos/ganancias y gastos/pérdidas reconocidos</b>		
Importe de otros ingresos/ganancias y gastos/pérdidas reconocidos directamente en el balance en el periodo	-	-
Importe bruto de las ganancias (pérdidas) por valoración	-	-
Efecto fiscal	-	-
Importes transferidos a la cuenta de pérdidas y ganancias	123	71
Importes repercutidos a la cuenta de pasivo en el periodo	(123)	(71)
<b>Total ingresos y gastos reconocidos por otros ingresos/ganancias</b>	-	-
<b>TOTAL DE INGRESOS Y GASTOS RECONOCIDOS</b>	-	-

(\*) Se presenta, única y exclusivamente, a efectos comparativos.

Las Notas 1 a 16, y los Anexos, descritos en la Memoria adjunta forman parte integrante del estado de ingresos y gastos reconocidos del ejercicio 2009.

## Bankinter Leasing 1 Fondo de Titulización de Activos

Memoria correspondiente al  
ejercicio anual terminado el  
31 de diciembre de 2009

### 1. Reseña del Fondo

Bankinter Leasing 1 Fondo de Titulización de Activos (en adelante, "el Fondo") se constituyó, mediante Escritura Pública de fecha 23 de junio de 2008, con carácter de fondo abierto y renovable por el activo y cerrado por el pasivo, al amparo de lo previsto en el Real Decreto 926/1998, de 14 de mayo, por el que se regulan los Fondos de Titulización de Activos y las Sociedades Gestoras de Fondos de Titulización, y en lo no contemplado en el mismo, por las reglas contenidas en la ley 19/1992, de 7 de julio. La función del Fondo consiste en la adquisición de derechos de crédito derivados de contratos de arrendamiento financiero – véase Nota 4 – (en adelante, "los Derechos de Crédito"), y en la emisión de tres series de bonos de titulización, por un importe total inicial de 400.000 miles de euros (véase Nota 7). En la misma fecha de constitución se procedió a la emisión de dichos Bonos de Titulización, siendo la fecha de desembolso, que marca el inicio del devengo de intereses de los Bonos, el 26 de junio de 2008.

El Fondo carece de personalidad jurídica y es gestionado por Europea de Titulización, S.A., Sociedad Gestora de Fondos de Titulización (en adelante "la Sociedad Gestora").

La gestión y administración de los Derechos de Crédito corresponde a la sociedad cedente de los mismos, Bankinter, S. A., (la "Entidad Cedente"). La Entidad Cedente no asume ninguna responsabilidad por el impago de dichos préstamos, obteniendo por dicha gestión una contraprestación trimestral. Asimismo, la Entidad Cedente obtendrá una cantidad variable y subordinada que se devengará trimestralmente igual a la diferencia entre los ingresos y gastos del Fondo. En el caso de que dicha diferencia entre los ingresos y gastos fuese negativa, se repercutirá de acuerdo a lo indicado en la Nota 3-f.

La entidad depositaria de los contratos de arrendamiento financiero es la Entidad Cedente.

El Fondo tributa en el régimen general del Impuesto sobre Sociedades de acuerdo con lo dispuesto por el Real Decreto Legislativo de 4/2004, de 5 de marzo, por el que se aprueba el Texto Refundido de la Ley del Impuesto sobre Sociedades, modificado posteriormente por la Ley 35/2006, de 28 de noviembre. La normativa fiscal vigente excluye explícitamente a los Fondos de Titulización de la obligación de que les sea practicada alguna retención legal sobre los intereses devengados por los activos del Fondo.

### 2. Bases de presentación de las cuentas anuales

#### **a) Imagen fiel**

Las cuentas anuales se han preparado a partir de los registros contables que del Fondo mantiene su Sociedad Gestora y se presentan de acuerdo con los formatos y criterios de valoración establecidos en la Circular 2/2009, de 25 de marzo, de la Comisión Nacional del Mercado de Valores, de forma que muestran la imagen fiel de la situación financiera del Fondo al 31 de diciembre de 2009 y de los resultados de sus operaciones y de los flujos de efectivo que se han generado durante el ejercicio terminado en esa fecha.

Las cuentas anuales del Fondo han sido formuladas y aprobadas por los Administradores de su Sociedad Gestora, en su reunión celebrada el 31 de marzo de 2010.

#### **b) Principios contables no obligatorios aplicados**

Los Administradores de la Sociedad Gestora del Fondo han formulado estas cuentas anuales teniendo en consideración los principios contables y las normas contables de aplicación obligatoria que tienen un efecto

significativo en las mismas. No existe ningún principio contable o criterio de valoración que, siendo obligatorio, haya dejado de aplicarse. Adicionalmente, no se han aplicado principios contables no obligatorios.

**c) Aspectos críticos de la valoración y estimación de la incertidumbre**

Los resultados son sensibles a los principios y políticas contables, criterios de valoración y estimaciones seguidos por los Administradores de la Sociedad Gestora del Fondo para la elaboración de las cuentas anuales. Los principales principios y políticas contables y criterios de valoración se indican en la Nota 3.

En la elaboración de las cuentas anuales del Fondo se han utilizado, ocasionalmente, estimaciones realizadas por los Administradores de la Sociedad Gestora para cuantificar algunos de los activos, pasivos, ingresos y gastos que figuran registrados en ellas. Básicamente, estas estimaciones se refieren a la evaluación de posibles pérdidas por deterioro que, en su caso, puedan tener determinados activos (véanse Notas 3-c y 4) y al valor razonable de determinados instrumentos financieros (véanse Notas 12 y 15). A pesar de que estas estimaciones se han realizado sobre la base de la mejor información disponible al cierre del ejercicio 2009, es posible que acontecimientos que puedan tener lugar en el futuro obliguen a modificarlas (al alza o a la baja) en los próximos ejercicios, lo que se realizaría, en su caso, de forma prospectiva, de acuerdo con la normativa contable en vigor.

**d) Aspectos derivados de la transición a las nuevas normas contables**

Las cuentas anuales del Fondo correspondientes al ejercicio 2009 han sido formuladas de acuerdo a lo establecido en la Circular 2/2009, de 25 de marzo, de la Comisión Nacional del Mercado de Valores. Las cuentas anuales del Fondo correspondientes al ejercicio 2008 fueron las primeras que los Administradores de la Sociedad Gestora formularon aplicando la mencionada Circular 2/2009. La Norma Transitoria Segunda de la citada Circular contemplaba que determinadas reglas que regulaban el contenido de las cuentas anuales así como determinados criterios contables se aplicarían por primera vez respecto a las cuentas anuales del ejercicio 2009.

Consecuentemente, la aplicación de la Circular 2/2009 en la elaboración de las cuentas anuales del ejercicio 2009 supone, en su caso, determinados cambios en cuanto a políticas contables, criterios de valoración y contenido de los estados financieros.

A continuación se detallan los principales efectos que dicho aspecto ha supuesto sobre los estados financieros del Fondo:

- Saneamiento, en su caso, de los gastos de constitución con abono a una cuenta transitoria pasiva procediendo a su amortización en el período residual según la normativa anterior.
- Registro en el activo o en el pasivo, en su caso, del valor razonable de los derivados utilizados por el Fondo.
- Utilización, en su caso, del tipo de interés efectivo para la valoración de los activos y pasivos financieros del Fondo, a excepción de los derivados que se valorarán a su valor razonable.
- Registro de las correcciones valorativas que, en su caso, se desprendan de la valoración de los activos financieros del Fondo, de acuerdo con la metodología prevista en la Circular.
- Inclusión de la distribución de activos y pasivos corrientes y no corrientes y la valoración de la permuta financiera, reclasificándose en los correspondientes epígrafes del balance.

De los aspectos indicados anteriormente, los únicos significativos de cara a reelaborar los estados correspondientes a la conciliación al 1 de enero y 31 de diciembre de 2008 ha sido la clasificación de la distribución de activos y pasivos corrientes y no corrientes, y la valoración de la permuta financiera, siendo el resto no significativo.



Asimismo, la Norma Transitoria Cuarta de la Circular 2/2009 exige que las cuentas anuales del Fondo, correspondientes al ejercicio 2009, incluyan la siguiente información:

Una conciliación del balance al 31 de diciembre de 2008 entre las cifras publicadas correspondientes al cierre del ejercicio 2008, obtenidas por la aplicación de la Circular 2/2009, con las excepciones previstas en su Norma Transitoria Segunda, y las que resulten de aplicar el contenido de dicha Circular, sin aplicar las mencionadas excepciones.

Una conciliación de la cuenta de resultados del ejercicio 2008 entre las cifras publicadas correspondientes al ejercicio 2008, obtenidas por la aplicación de la Circular 2/2009, con las excepciones previstas en su Norma Transitoria Segunda, y las que resulten de aplicar el contenido de dicha Circular, sin aplicar las mencionadas excepciones.

Seguidamente se presenta la conciliación de los saldos del balance y de la cuenta de pérdidas y ganancias anteriormente descritos, habiéndose incluido, en cada una de las columnas que se muestran a continuación, la siguiente información:

En la columna "Datos según R.D. 1643/1990" se presentan las distintas partidas de activo y pasivo, valoradas de acuerdo a lo dispuesto en la normativa anteriormente aplicada por el Fondo (Real Decreto 1643/1990, de 20 de diciembre, por el que se aprueba el Plan General de Contabilidad) y clasificadas de acuerdo a los criterios contenidos en la Circular 2/2009, aplicados en la elaboración de las cuentas anuales del Fondo correspondientes al ejercicio 2009.

En la columna "Datos según Circular 2/2009 y NTS" se presentan las distintas partidas de activo, pasivo, ingresos y gastos valoradas de acuerdo a lo dispuesto en la Circular 2/2009, con las excepciones previstas en su Norma Transitoria Segunda, y clasificadas de acuerdo a los criterios contenidos en dicha Circular sin aplicar las mencionadas excepciones.

En la columna "Datos según Circular 2/2009" se presentan las distintas partidas de activo, pasivo, ingresos y gastos, valoradas de acuerdo a lo dispuesto en la Circular 2/2009 y aplicadas en la elaboración de las cuentas anuales del Fondo correspondientes al ejercicio 2009, y que han sido clasificadas en el balance y en la cuenta de pérdidas de acuerdo a los criterios establecidos en dicha Circular, aplicados en la elaboración de las mencionadas cuentas anuales del Fondo.

En la columna "Diferencias" se muestran los ajustes que ha sido necesario realizar para conciliar los saldos de activo, pasivo, ingresos y gastos, valorados de acuerdo a la normativa anteriormente aplicada por el Fondo (Real Decreto 1643/1990 y Circular 2/2009, con las excepciones previstas en su Norma Transitoria Segunda) con los saldos registrados de acuerdo a la Circular 2/2009, aplicada por el Fondo en la elaboración de sus cuentas anuales correspondientes al ejercicio 2009.

## Balance: Conciliación al 31 de diciembre de 2008

ACTIVO	Datos Según Circular 2/2009 y NTS	Diferencias	Datos Según Circular 2/2009
<b>ACTIVO NO CORRIENTE</b>			
Gastos de constitución			
Activos financieros a largo plazo	238.360		238.360
<i>Valores representativos de deuda</i>			
<i>Derechos de crédito</i>	238.360		238.360
<i>Derivados</i>			
<i>Otros activos financieros</i>			
Activos por impuesto diferido			
Otros activos no corrientes			
<b>TOTAL ACTIVO NO CORRIENTE</b>	<b>238.360</b>		<b>238.360</b>
<b>ACTIVO CORRIENTE</b>			
Activos no corrientes mantenidos para la venta			
Activos financieros a corto plazo	135.642		135.642
<i>Deudores y otras cuentas a cobrar</i>	10.760	(4.837)	5.923
<i>Valores representativos de deuda</i>			
<i>Derechos de crédito</i>	120.967	4.837	125.804
<i>Derivados</i>			
<i>Otros activos financieros</i>			
Ajustes por Periodificaciones	2.252	(2.252)	
Efectivo y otros activos líquidos equivalentes	54.062		54.062
<b>TOTAL ACTIVO CORRIENTE</b>	<b>191.956</b>	<b>(2.252)</b>	<b>189.704</b>
<b>TOTAL ACTIVO</b>	<b>430.316</b>	<b>(2.252)</b>	<b>428.064</b>

PASIVO	Datos Según Circular 2/2009 y NTS	Diferencias	Datos Según Circular 2/2009
<b>PASIVO NO CORRIENTE</b>			
Provisiones a largo plazo			
Pasivos financieros a largo plazo	338.882	(397)	338.485
<i>Obligaciones y otros valores negociables</i>	321.040		321.040
<i>Deudas con entidades de crédito</i>	17.842	(397)	17.445
<i>Derivados</i>			
<i>Otros pasivos financieros</i>			
Pasivos por impuesto diferido			
<b>TOTAL PASIVO NO CORRIENTE</b>	<b>338.882</b>	<b>(397)</b>	<b>338.485</b>
<b>PASIVO CORRIENTE</b>			
Pasivos vinculados con activos no corrientes			
Mantenidos para la venta			
Provisiones a corto plazo			
Pasivos financieros a corto plazo	83.827	397	84.224
<i>Acreedores y otras cuentas a pagar</i>	3		3
<i>Obligaciones y otros valores negociables</i>	83.851		83.851
<i>Deudas con entidades de crédito</i>	(27)	397	370
<i>Derivados</i>			
<i>Otros pasivos financieros</i>			
Ajustes por Periodificaciones	3.270	(2.736)	534
<b>TOTAL PASIVO CORRIENTE</b>	<b>87.097</b>	<b>(2.339)</b>	<b>84.758</b>
<b>AJUSTES REPERCUTIDOS EN EL BALANCE DE INGRESOS Y GASTOS RECONOCIDOS</b>			
Activos financieros disponibles para la venta			
Coberturas de flujos de efectivo		5.117	5.117
Otros ingresos/ganancias y gastos/pérdidas reconocidos			
Gastos de constitución en transición	(296)		(296)
<b>TOTAL AJUSTES REPERCUTIDOS EN EL BALANCE DE INGRESOS Y GASTOS RECONOCIDOS</b>	<b>(296)</b>	<b>5.117</b>	<b>4.821</b>
<b>TOTAL PASIVO</b>	<b>425.683</b>	<b>2.381</b>	<b>428.064</b>

**Cuenta de pérdidas y ganancias: Conciliación de la cuenta de resultados del ejercicio 2008**

Como consecuencia de la no aplicación de las excepciones de la Norma Transitoria Segunda sobre la cuenta de pérdidas y ganancias del ejercicio 2008 no se deriva ningún aspecto significativo, por lo que dicho estado no difiere del contenido de las cuentas anuales formuladas y aprobadas correspondientes a dicho ejercicio, a excepción de determinadas reclasificaciones incluidas como consecuencia del registro de la permuta financiera sin impacto en el resultado de dicho periodo.

**e) Comparación de la información**

De acuerdo con lo previsto en la Circular 2/2009, de 25 de marzo, los Administradores de la Sociedad Gestora del Fondo, presentan a efectos comparativos, con cada una de las partidas del balance, de la cuenta de pérdidas y ganancias, del estado de flujos de efectivo, del estado de ingresos y gastos reconocidos y de la memoria, además de las cifras del ejercicio 2009, las correspondientes al ejercicio anterior, que han sido reelaboradas sin considerar las excepciones previstas en la Norma Transitoria Segunda de la mencionada Circular para la elaboración de las cuentas anuales del ejercicio 2008. Consecuentemente, los datos referidos al ejercicio 2008, que se presentan en las cuentas anuales del ejercicio 2009 adjuntas, no constituyen las cuentas anuales del ejercicio 2008 dado que difieren de los contenidos en las cuentas de dicho ejercicio y se presentan, única y exclusivamente, a efectos comparativos.

**f) Agrupación de partidas**

Determinadas partidas del balance, de la cuenta de pérdidas y ganancias, del estado de flujos de efectivo y del estado de ingresos y gastos reconocidos se presentan de forma agrupada para facilitar su comprensión, si bien, en determinados casos se ha incluido la información desagregada en las correspondientes notas de la memoria.

**g) Corrección de errores**

En la elaboración de estas cuentas anuales no se ha puesto de manifiesto ningún error significativo que haya supuesto la reexpresión de los importes incluidos en las cuentas anuales del ejercicio 2008.

**h) Impacto medioambiental**

Dada la actividad a la que se dedica el Fondo, éste no tiene responsabilidades, gastos, activos, ni provisiones o contingencias de carácter medioambiental que pudieran ser significativos en relación con la situación financiera y los resultados del mismo. Por este motivo, no se incluyen desgloses específicos en la presente memoria respecto a información de cuestiones medioambientales.

**i) Empresa en funcionamiento**

Los Administradores han considerado que la gestión del Fondo continuará en un futuro previsible, por lo que la aplicación de los principios y criterios contables no tiene el propósito de determinar el valor del patrimonio neto a efectos de su transmisión global o parcial, ni el importe resultante en caso de su liquidación total. Asimismo, dada la naturaleza de los activos y pasivos del Fondo, no se espera que se produzcan diferencias significativas cuando se efectúe la liquidación de los mismos.

**j) Hechos posteriores**

Con posterioridad al cierre del ejercicio 2009, y hasta la formulación de estas cuentas anuales, no se ha producido ningún hecho significativo no descrito en las restantes notas de esta memoria que tenga un efecto significativo en dichas cuentas anuales.

### **3. Normas de registro y valoración**

En la elaboración de las cuentas anuales del Fondo, correspondientes al ejercicio 2009, se han aplicado los siguientes principios, políticas contables y criterios de valoración, de acuerdo con lo establecido en la Circular 2/2009, de 25 de marzo:

#### **a) Definición y clasificación de los instrumentos financieros a efectos de su presentación y valoración**

##### *i. Definición*

Un "instrumento financiero" es un contrato que da lugar a un activo financiero en una entidad y, simultáneamente, a un pasivo financiero o instrumento de capital en otra entidad.

Un "derivado financiero" es un instrumento financiero cuyo valor cambia como respuesta a los cambios en una variable observable de mercado (tal como un tipo de interés, de cambio, el precio de un instrumento financiero o un índice de mercado, incluyendo las calificaciones crediticias), cuya inversión inicial es muy pequeña en relación a otros instrumentos financieros con respuesta similar a los cambios en las condiciones de mercado y que se liquida, generalmente, en una fecha futura.

##### *ii. Clasificación de los activos financieros*

Los activos financieros se desglosan, a efectos de su presentación y valoración, en los siguientes epígrafes del balance:

- Efectivo y otros activos líquidos equivalentes: Este epígrafe incluye las cuentas corrientes mantenidas por el Fondo en instituciones financieras, para poder desarrollar su actividad, que incluyen, en su caso, el fondo de reserva mantenido por el Fondo para hacer frente a sus obligaciones de pago.
- Derechos de crédito: Incluye los activos cedidos al Fondo como consecuencia del proceso de titulación y se clasifican, a efectos de su valoración, como "Préstamos y partidas a cobrar".
- Derivados de cobertura: Incluye, en su caso, el valor razonable, a favor del Fondo, de los derivados designados como instrumentos de cobertura en coberturas contables.
- Deudores y otras cuentas a cobrar: Recoge, en su caso, la totalidad de los derechos de crédito y cuentas deudoras que por cualquier concepto, diferente de los anteriores, ostente el Fondo frente a terceros. La totalidad de los deudores se clasifican, a efectos de su valoración, como "Préstamos y partidas a cobrar".

##### *iii. Clasificación de los pasivos financieros*

Los pasivos financieros se desglosan, a efectos de su presentación y valoración, en los siguientes epígrafes del balance:

- Obligaciones y otros valores negociables: Incluye, en su caso, las obligaciones, bonos y pagarés emitidos por el Fondo, con el fin de financiar la adquisición de sus activos financieros. Se clasifican, a efectos de su valoración, como "Débitos y partidas a pagar".
- Deudas con entidades de crédito: Incluye, en su caso, las deudas contraídas con entidades de crédito, con el fin de financiar su actividad y se clasifican, a efectos de valoración, como "Débitos y partidas a pagar".
- Derivados de cobertura: Incluye, en su caso, el valor razonable, en contra del Fondo, de los derivados designados como instrumentos de cobertura en coberturas contables.

- Acreedores y otras cuentas a pagar: Recoge, en su caso, la totalidad de las cuentas a pagar y débitos, que no deban ser clasificados en otros epígrafes. Se clasifican, a efectos de su valoración, como “Débitos y partidas a pagar”.

## **b) Reconocimiento y valoración de los activos y pasivos financieros**

### *i. Reconocimiento y valoración de los activos financieros*

Los activos financieros clasificados, a efectos de su valoración, como “Préstamos y partidas a cobrar” se valoran, inicialmente, por su “valor razonable” (que salvo evidencia en contrario será el precio de la transacción), incluyendo los costes de transacción directamente atribuibles a la operación. Posteriormente, dichos activos se valoran por su coste amortizado, contabilizándose los intereses devengados en el epígrafe “Intereses y rendimientos asimilados” de la cuenta de pérdidas y ganancias mediante el método del tipo de interés efectivo. No obstante, aquellas partidas cuyo importe se espera recibir en un plazo no superior a un año se valoran a su valor nominal siempre y cuando el efecto de no actualizar los flujos de efectivo no sea significativo.

### *ii. Reconocimiento y valoración de los pasivos financieros*

Los pasivos financieros clasificados, a efectos de su valoración, como “Débitos y partidas a pagar”, se valoran, inicialmente, por su “valor razonable” (que salvo evidencia en contrario será el precio de la transacción) incluyendo los costes de transacción directamente atribuibles a la operación. Posteriormente, dichos pasivos se valoran por su coste amortizado, contabilizándose los intereses devengados en el epígrafe “Intereses y cargas asimilados” de la cuenta de pérdidas y ganancias mediante el método del tipo de interés efectivo. No obstante, aquellas partidas cuyo importe se espera pagar en un plazo inferior a un año se valoran a su valor nominal siempre y cuando el efecto de no actualizar los flujos de efectivo no sea significativo.

### *iii. Operaciones de cobertura*

El Fondo utiliza, en su caso, los derivados financieros para la gestión de los riesgos de sus activos y pasivos (“derivados de cobertura”).

Para que un derivado financiero se considere de cobertura, necesariamente tiene que:

1. Cubrir uno de los siguientes tipos de riesgo:
  - a. De variaciones en el valor razonable de los activos y pasivos debidas a oscilaciones, entre otras, en el tipo de interés y/o tipo de cambio al que se encuentre sujeto la posición o saldo a cubrir (“cobertura de valores razonables”);
  - b. De alteraciones en los flujos de efectivo estimados con origen en los activos y pasivos financieros, compromisos y transacciones altamente probables que se prevea llevar a cabo (“cobertura de flujos de efectivo”).
2. Eliminar eficazmente algún riesgo inherente al elemento o posición cubierto durante todo el plazo previsto de cobertura, lo que implica que:
  - a. En el momento de la contratación de la cobertura se espera que, en condiciones normales, ésta actúe con un alto grado de eficacia (“eficacia prospectiva”).
  - b. Exista una evidencia suficiente de que la cobertura fue realmente eficaz durante toda la vida del elemento o posición cubierto (“eficacia retrospectiva”).

3. Haberse documentado adecuadamente que la contratación del derivado financiero tuvo lugar específicamente para servir de cobertura de determinados saldos o transacciones y la forma en que se pensaba conseguir y medir esa cobertura siempre que esta forma sea coherente con la gestión de los riesgos propios que lleva a cabo el Fondo.

Las operaciones de cobertura realizadas por el Fondo corresponden, en su caso, a coberturas de flujos de efectivo. Por lo que respecta a las diferencias de valoración de las coberturas de los flujos de efectivo, la parte eficaz de la variación del valor del instrumento de cobertura se registra transitoriamente en el epígrafe "Ajustes repercutidos en el balance de ingresos y gastos reconocidos" del pasivo del balance, hasta el momento en que ocurran las transacciones previstas; registrándose entonces en la cuenta de pérdidas y ganancias. La variación de valor de los derivados de cobertura por la parte ineficaz de la misma se registra directamente en la cuenta de pérdidas y ganancias.

Si un derivado asignado como de cobertura, bien por su finalización, por su ineffectividad o por cualquier otra causa, no cumple los requisitos indicados anteriormente, a efectos contables, dicho derivado pasa a ser considerado como un "derivado de negociación".

Cuando se interrumpe la "cobertura de flujos de efectivo", el resultado acumulado del instrumento de cobertura, reconocido en el epígrafe "Ajustes repercutidos en el balance de ingresos y gastos reconocidos – Coberturas de flujos de efectivo" del pasivo del balance (mientras la cobertura era efectiva), se continuará reconociendo en dicho epígrafe hasta que la transacción cubierta ocurra, momento en el que se registrará en resultados; salvo que se prevea que no se va a realizar la transacción, en cuyo caso se registran inmediatamente en resultados.

#### *iv. Registro de resultados*

Como norma general, las variaciones en el valor razonable de los activos y pasivos financieros se registran con contrapartida en la cuenta de pérdidas y ganancias; diferenciando entre las que tienen su origen en el devengo de intereses y conceptos asimilados (que se registran en los capítulos "Intereses y rendimientos asimilados" o "Intereses y cargas asimiladas", según proceda); y las que correspondan a otras causas, que se registran, por su importe neto, en el capítulo "Resultado de Operaciones Financieras" de dicha cuenta de pérdidas y ganancias.

El reconocimiento en la cuenta de pérdidas y ganancias de devengo de intereses se interrumpe para todos los instrumentos de deuda calificados individualmente como deteriorados.

### **c) Deterioro del valor de los activos financieros**

#### *i. Definición*

Un activo financiero se considera deteriorado (y, consecuentemente, se corrige su valor en libros para reflejar el efecto de su deterioro) cuando existe una evidencia objetiva de que se ha producido un evento, o el efecto combinado de varios de ellos, que dan lugar a un impacto negativo en los flujos de efectivo futuros que se estimaron en el momento de formalizarse la transacción.

Como criterio general, la corrección del valor en libros de los instrumentos financieros, por causa de su deterioro, se efectúa con cargo a la cuenta de pérdidas y ganancias del periodo en el que tal deterioro se manifiesta, utilizando una contrapartida compensadora para corregir el valor de los activos. Las recuperaciones de las pérdidas por deterioro previamente registradas, en caso de producirse, se reconocen en la cuenta de pérdidas y ganancias del periodo en el que el deterioro deja de existir o se reduce.

Cuando se considera remota la recuperación de cualquier importe registrado, éste se da de baja del balance, sin perjuicio de las actuaciones que pueda llevar a cabo el Fondo para intentar conseguir su cobro hasta tanto no se hayan extinguido definitivamente sus derechos; sea por prescripción, condonación u otras causas.

En el cálculo del valor actual de los flujos de efectivo futuros estimados se utilizará como tipo de actualización el tipo de interés efectivo original del instrumento, si su tipo contractual es fijo, o el tipo de interés efectivo a la fecha a que se refieran los estados financieros, determinado de acuerdo con las condiciones del contrato, cuando sea variable. Cuando se renegocien o modifiquen las condiciones se utilizará el tipo de interés efectivo antes de la modificación del contrato, salvo que pueda probarse que dicha renegociación o modificación se produzca por causa distinta a las dificultades financieras del prestatario o emisor.

De acuerdo con lo previsto en la normativa contable, en el cálculo de las pérdidas por deterioro de un grupo de activos financieros se prevé la posibilidad de utilizar modelos basados en métodos estadísticos. En este sentido, la Sociedad Gestora del Fondo considera que la metodología más representativa para la estimación del deterioro de los activos financieros del Fondo teniendo en cuenta las características de dichos activos es la basada en la estimación de los porcentajes de deterioro, de acuerdo con la antigüedad de la deuda vencida e impagada y con el calendario previsto en la normativa relativa a entidades de crédito para la cobertura específica del riesgo de insolvencias del cliente, teniendo en cuenta, en su caso, la garantía asociada a las operaciones.

*ii. Instrumentos de deuda valorados a su coste amortizado*

El importe de las pérdidas por deterioro experimentadas por estos instrumentos coincide con la diferencia entre sus respectivos valores en libros y los valores actuales de sus flujos de efectivo futuros previstos, y se presentan minorando los saldos de los activos que corrigen.

El proceso de evaluación de las posibles pérdidas por deterioro de estos activos se lleva a cabo individualmente para todos los instrumentos de deuda.

*iii. Activos financieros disponibles para la venta*

El importe de las pérdidas por deterioro incurridas en valores incluidos, en su caso, en la cartera de activos financieros disponibles para la venta será igual a la diferencia positiva entre su coste de adquisición, neto de cualquier amortización del principal, y su valor razonable menos cualquier pérdida por deterioro previamente reconocida.

Cuando existan evidencias objetivas de que el descenso en el valor razonable de un activo financiero se deba a su deterioro, las minusvalías latentes que se hubieran reconocido en el estado de ingresos y gastos reconocidos y que se mantenían en el balance de "Ajustes repercutidos en balance de ingresos y gastos reconocidos" se transferirán inmediatamente a la cuenta de pérdidas y ganancias a través del estado de ingresos y gastos reconocidos.

Si con posterioridad se recuperan todas o parte de las pérdidas por deterioro, su importe se reconocerá en la cuenta de pérdidas y ganancias del período de recuperación si se trata de valores representativos de deuda y, en el estado de ingresos y gastos reconocidos si se trata de instrumentos de patrimonio.

**d) Periodificaciones (activo y pasivo)**

En el caso del pasivo, corresponden, en su caso, a las comisiones de gestión del Fondo y de administración de los activos titulizados o de los bonos emitidos, así como la remuneración variable correspondiente a la Entidad Cedente, devengadas en el período al que se refiere el balance y que se encuentran pendientes de pago a dicha fecha.

Asimismo, estos epígrafes del balance incluirán, en su caso, gastos e ingresos de diversa naturaleza devengados en el período y pendientes de pago o cobro, respectivamente.

**e) Reconocimiento de ingresos y gastos**

Seguidamente se resumen los criterios más significativos utilizados por el Fondo, para el reconocimiento de sus ingresos y gastos:

*i. Ingresos y gastos por intereses*

Con carácter general, los ingresos y gastos por intereses se reconocen contablemente en los capítulos "Intereses y rendimientos asimilados" e "Intereses y cargas asimilados" de la cuenta de pérdidas y ganancias, respectivamente, en función de su periodo de devengo, por aplicación del método del tipo de interés efectivo, a excepción de los intereses correspondientes a inversiones dudosas, morosas o en litigio, que se registran en el momento efectivo del cobro.

*ii. Ingresos y gastos no financieros*

Se reconocen contablemente de acuerdo con el criterio de devengo.

*iii. Comisiones, honorarios y conceptos asimilados*

Estos ingresos y gastos se reconocen en la cuenta de pérdidas y ganancias con criterios distintos, según sea su naturaleza. Los más significativos son:

- Las comisiones variables vinculadas al servicio de intermediación financiera por parte de la Entidad Cedente se describen en el apartado f. de esta Nota.
- Los que tienen su origen en transacciones o servicios, tales como los prestados por la Sociedad Gestora, que se prolongan en el tiempo, se difieren durante la vida de tales transacciones o servicios.
- Los que surgen en la prestación de un servicio que se ejecuta en un acto singular, cuando se realiza el acto singular que los origina.
- Los vinculados a activos y pasivos financieros valorados a su valor razonable con cambios en pérdidas y ganancias, se reconocen en el momento de su cobro.

**f) Remuneración variable**

La remuneración variable como consecuencia de la intermediación financiera se determina como la diferencia positiva entre los ingresos y los gastos devengados, que incluyen, entre otros, las pérdidas por deterioro y sus reversiones y cualquier otro rendimiento o retribución, distinto de esta comisión variable a percibir por la Entidad Cedente, u otro beneficiario, de acuerdo con la documentación constitutiva del Fondo, devengada en el periodo. Se exceptúan de dicha diferencia la propia comisión variable y el gasto por impuesto sobre beneficios, en su caso.

Cuando la diferencia obtenida entre los ingresos y gastos devengados, conforme al párrafo anterior, sea negativa, se repercute a los pasivos emitidos por el Fondo, a través de la cuenta correctora de pasivo "Correcciones de valor por repercusión de pérdidas" del pasivo del balance, registrándose un ingreso en el epígrafe "Repercusión de pérdidas (ganancias)" de la cuenta de pérdidas y ganancias (véanse Notas 1, 8 y 9). Dicha repercusión se realiza comenzando por la cuenta de periodificación de la comisión variable, devengada y no liquidada en periodos anteriores, y continuando por el pasivo más subordinado, teniendo en cuenta el orden inverso de prelación de pagos establecido contractualmente para cada fecha de pago. De acuerdo con lo anterior, al 31 de diciembre de 2009 dicha repercusión se ha realizado de acuerdo con el siguiente detalle:



	Miles de Euros
	2009
Repercusión de pérdidas	
Comisiones (Nota 9)	16
Deudas con entidades de crédito (Nota 8)	2.355
	<b>2.371</b>

#### g) Impuesto sobre Beneficios

El Fondo tributa en el régimen general del Impuesto sobre Sociedades de acuerdo con lo dispuesto por el Real Decreto Legislativo 4/2004, de 5 de marzo, por el que se aprueba el Texto Refundido de la Ley sobre el Impuesto de Sociedades, modificado posteriormente por la Ley 35/2006, de 28 de noviembre, del Impuesto sobre la Renta de las Personas Físicas y de modificación parcial de las Leyes de los Impuestos sobre Sociedades, sobre la Renta de no Residentes y sobre el Patrimonio, que establece el tipo de gravamen general del Impuesto sobre Sociedades en el 30%.

Asimismo, de acuerdo con lo previsto en la Disposición Transitoria trigésimo primera de la Ley 2/2010, de 1 de marzo, por la que se trasponen determinadas Directivas en el ámbito de la imposición indirecta y se modifica la Ley del Impuesto sobre la Renta de no Residentes para adaptarla a la normativa comunitaria, se establece que en tanto no se establezcan reglamentariamente las normas relativas a la deducibilidad de las correcciones valorativas por deterioro de valor de los instrumentos de deuda valorados por su coste amortizado que posean los fondos de titulización hipotecaria y los fondos de titulización de activos, se aplicarán los criterios establecidos para las entidades de crédito sobre la deducibilidad de la cobertura específica del riesgo de insolvencia del cliente.

El gasto o ingreso por impuesto sobre beneficios comprende la parte relativa al gasto o ingreso por el impuesto corriente y la parte correspondiente al gasto o ingreso por el impuesto diferido, en su caso.

Dado que en los ejercicios 2009 y 2008 se han equilibrado los ingresos y los gastos del Fondo, no procede liquidar cuota alguna por el Impuesto sobre Beneficios (véase Nota 14).

El gasto o ingreso por impuesto diferido, en caso de que exista, se corresponde con el reconocimiento y la cancelación de los activos y pasivos por impuesto diferido, que surgen de las diferencias temporarias originadas por la diferente valoración, contable y fiscal, de los activos y pasivos del Fondo. Las diferencias temporarias imponibles dan lugar a pasivos por impuesto diferido, mientras que las diferencias temporarias deducibles y los créditos por deducciones y ventajas fiscales que queden pendientes de aplicar fiscalmente, dan lugar a activos por impuesto diferido. Los activos y pasivos por impuestos diferidos, originados por operaciones con cargos o abonos directos en el capítulo "Ajustes repercutidos en el balance de ingresos y gastos reconocidos" del pasivo del balance, se contabilizan, en su caso, también con contrapartida en dicho capítulo.

La cuantificación y valoración de dichos activos y pasivos se realizará considerando los tipos de gravamen esperados en el momento de su reversión, según la normativa que esté vigente o aprobada y pendiente de publicación en la fecha de cierre del ejercicio, y de acuerdo con la forma en que racionalmente se prevea recuperar o pagar el activo o el pasivo.

Conforme a la normativa reguladora (artículo 5.1 de la Ley 19/1992) el valor patrimonial del Fondo ha de ser nulo, por lo que los Administradores de la Sociedad Gestora estiman que la liquidación de cualquier diferencia de naturaleza temporaria, tanto activa como pasiva, es remota, con lo que, en función de lo previsto en la normativa contable vigente, no se registran activos ni pasivos diferidos.

**h) Gastos de constitución en transición**

De acuerdo con lo previsto en la Norma Transitoria Segunda de la Circular 2/2009, el Fondo reconoce, en su caso, los importes pendientes de amortizar, según la normativa anterior (R.D. 1643/1990, de 20 de diciembre, por el que se aprueba el Plan General de Contabilidad), en el epígrafe "Ajustes por repercusión en balance de ingresos y gastos reconocidos – Gastos de constitución en transición" del pasivo del balance, procediendo a su amortización en el periodo residual.

Según la normativa anterior, el Fondo amortizaba los gastos de constitución linealmente en un periodo máximo de cinco años desde su constitución.

**i) Transacciones en moneda extranjera**

La moneda funcional del Fondo es el Euro. Al 31 de diciembre de 2009 y 2008, el Fondo no tenía elementos de activo y de pasivo expresados en moneda extranjera.

**j) Baja del balance de los activos y pasivos financieros**

Los activos financieros solo se dan de baja del balance cuando se han extinguido los flujos de efectivo que generan o cuando se han transferido sustancialmente a terceros los riesgos y beneficios que llevan implícitos. Similarmente, los pasivos financieros solo se dan de baja de dicho balance cuando se han extinguido las obligaciones que generan o cuando se adquieren (bien con la intención de cancelarlos, bien con la intención de recolocarlos de nuevo).

**k) Activos no corrientes mantenidos para la venta**

El saldo de este epígrafe del activo del balance incluye, en su caso, los activos recibidos por el Fondo para la satisfacción, total o parcial, de los activos financieros que representan derechos de cobro frente a terceros, con independencia del modo de adquirir la propiedad (en adelante, activos adjudicados).

Con carácter general, los activos clasificados como activos no corrientes mantenidos para la venta se valoran por el menor importe entre su valor en libros, calculado en la fecha de su asignación a esta categoría, y su valor razonable, neto de los costes de venta estimados.

Las pérdidas por deterioro de estos activos, debidas a reducciones de su valor en libros hasta su valor razonable (menos los costes de venta) se reconocen, en su caso, en el epígrafe "Ganancias (pérdidas) en la baja de activos no corrientes en venta" de la cuenta de pérdidas y ganancias. Las ganancias de un activo no corriente en venta, por incrementos posteriores del valor razonable (menos los costes de venta) aumentan su valor en libros, y se reconocen en la cuentas de pérdidas y ganancias hasta un importe igual al de las pérdidas por deterioro anteriormente reconocidas.

**l) Compensación de saldos**

Se compensan entre sí –y, consecuentemente, se presentan en el balance por su importe neto– los saldos deudores y acreedores con origen en transacciones que, contractualmente o por imperativo de una norma legal, contemplan la posibilidad de compensación; teniendo la intención de liquidarlos por su importe neto o de realizar el activo y proceder al pago del pasivo de forma simultánea y en los que una de las partes contratantes sea una entidad financiera.

**m) Estados de flujos de efectivo**

En los estados de flujos de efectivo se utilizan las siguientes expresiones:

- Flujos de efectivo: entradas y salidas de dinero en efectivo y de sus equivalentes; entendiéndose por éstos las inversiones a corto plazo de gran liquidez y bajo riesgo de alteraciones en su valor.
- Actividades de explotación: son aquellas que constituyen la principal fuente de los ingresos ordinarios del Fondo, así como otras actividades que no pueden ser calificadas como de inversión o de financiación.
- Actividades de inversión y financiación: las de adquisición, enajenación o disposición por otros medios de activos a largo plazo y otras inversiones no incluidas en el efectivo y sus equivalentes, así como aquellas actividades que producen cambios en el tamaño y composición de los activos y pasivos que no forman parte de las actividades de explotación.

A efectos de la elaboración de los estados de flujos de efectivo, se han considerado como “efectivo o equivalentes de efectivo” aquellas inversiones a corto plazo de gran liquidez y con bajo riesgo a cambios en su valor. De esta manera, el Fondo considera efectivo o equivalentes de efectivo al saldo mantenido en cuentas corrientes, que se encuentra registrado en el epígrafe “Efectivo y otros activos líquidos equivalentes – Tesorería” del activo de los balances.

**n) Estados de ingresos y gastos reconocidos**

Estos estados recogen los ingresos y gastos generados por el Fondo que, de acuerdo con lo dispuesto en la normativa vigente, han sido registrados directamente en el capítulo “Ajustes repercutidos en balance de ingresos y gastos reconocidos” del pasivo del balance.

Por tanto, en este estado se presentan, en su caso:

- a) Los ingresos y gastos que, según lo requerido por las normas de valoración, deban imputarse directamente al pasivo del balance.
- b) Las transferencias realizadas, en su caso, a la cuenta de pérdidas y ganancias, según lo dispuesto en las normas de valoración adoptadas.
- c) El efecto impositivo correspondiente, en su caso, a los apartados a) y b) anteriores.
- d) El importe neto repercutido en el periodo a las cuentas correspondientes de pasivo, de forma que el total de ingresos y gastos reconocidos sea nulo.

**o) Clasificación de activos y pasivos – Corriente y no corriente**

Son activos y pasivos corrientes aquellos elementos cuyo vencimiento total o parcial, o realización se estima que se produzca en el plazo máximo de un año desde la fecha de cierre de balance, clasificándose en caso contrario como no corriente.

**4. Derechos de crédito**

Los Derechos de Crédito que la Sociedad Gestora, en nombre y representación del Fondo, adquirió en virtud de la escritura de fecha 23 de junio de 2008 integran derechos de crédito procedentes de contratos de arrendamiento financiero.

El movimiento del saldo de este capítulo del activo del balance se muestra a continuación:

	Miles de Euros		
	Derechos de Crédito		
	Activo No Corriente	Activo Corriente	Total
Incorporaciones al 23 de junio de 2008	399.853	-	399.853
Adquisiciones (**)	437.007	-	437.007
Amortizaciones	(598.500)	-	(598.500)
Traspaso a activo corriente	-	123.407	123.407
Traspaso a activos dudosos	-	-	-
Otros traspasos (*)	-	721	721
<b>Saldos al 31 de diciembre de 2008</b>	<b>238.360</b>	<b>124.128</b>	<b>362.488</b>
Adquisiciones (**)	74.093	-	74.093
Amortizaciones	(26.260)	(124.128)	(150.388)
Traspaso a activo corriente	(107.026)	107.026	-
Traspaso a activos dudosos	(7.466)	(3.558)	(11.024)
Otros traspasos (*)	-	1.104	1.104
<b>Saldos al 31 de diciembre de 2009</b>	<b>171.701</b>	<b>104.572</b>	<b>276.273</b>

(\*) Correspondiente a cuotas de principal e intereses, con una antigüedad inferior a tres meses, pendientes de liquidar.

(\*\*) Dado el carácter abierto del Fondo por ser renovable su activo, durante el Periodo de Restitución (que finaliza en la Fecha de Pago correspondiente al 15 de abril de 2010), la Sociedad Gestora adquiere, en nombre y por cuenta del Fondo, de la Entidad Cedente, en cada Fecha de Pago, derechos de crédito adicionales para reemplazar el importe de los derechos de crédito que hayan sido amortizados, ordinaria o anticipadamente, durante el periodo de cálculo precedente, con objeto de restituir el activo del Fondo.

El tipo de interés nominal anual medio ponderado de la cartera de Derechos de Crédito al 31 de diciembre de 2009 es del 4,28%. El importe devengado en el ejercicio 2009 por este concepto ha ascendido a 14.730 miles de euros (11.168 miles de euros en el ejercicio 2008), que figuran registrados en el epígrafe "Intereses y rendimientos asimilados – Derechos de crédito" de la cuentas de pérdidas y ganancias.

El desglose por vencimientos de los Derechos de Crédito, al 31 de diciembre de 2009, se muestra a continuación (\*):

	Miles de Euros					
	Hasta 1 año	Entre 1 y 2 años	Entre 2 y 3 años	Entre 3 y 5 años	Entre 5 y 10 años	Más de 10 años
Derechos de crédito (**)	27.933	50.757	62.330	50.595	51.172	45.264

(\*) Distribución realizada en función del vencimiento final de las operaciones.

(\*\*) Incluye 3.378 miles de euros correspondientes a cuotas de principal impagadas de activos dudosos y 7.466 miles de euros correspondientes a cuotas no vencidas clasificadas como activos dudosos no corriente. Las cuotas de principal vencidas y no cobradas con antigüedad inferior a tres meses se incluyen dentro del epígrafe "Activos financieros a corto plazo – Derechos de crédito" del activo del balance, y aquellas con una antigüedad superior a tres meses se incluyen dentro del epígrafe "Activos financieros a corto plazo – Derechos de crédito- Activos dudosos" del activo del balance.

Las amortizaciones de principal de los Derechos de Crédito previstas para el ejercicio 2010 ascienden a 103.468 miles de euros, aproximadamente.

De acuerdo con lo establecido en la escritura de constitución del Fondo, la Sociedad Gestora podrá liquidar de forma anticipada el Fondo en el caso de que el importe del saldo de los Derechos de Crédito pendientes de amortización sea inferior a 39.985 miles de euros, equivalente al 10% del activo inicial del Fondo. De acuerdo con la estimación de amortizaciones previstas indicadas anteriormente, los Administradores de la Sociedad Gestora estiman que no se procederá a la liquidación anticipada del Fondo en el ejercicio 2010.

**Activos Impagados**

La composición del saldo de los Derechos de Crédito considerados como impagados, al cierre del ejercicio 2009, se muestra a continuación:

	Miles de Euros
	2009
Cuotas de principal vencidas y no cobradas de Derechos de Crédito:	
Con antigüedad inferior a tres meses (*)	1.020
Con antigüedad superior a tres meses (**)	3.378
	4.398
Intereses vencidos y no cobrados:	
Con antigüedad inferior a tres meses	
De activos dudosos (**)	180
De otros activos (*)	84
	264
Intereses devengados de activos dudosos no registrados en pérdidas y ganancias	158
	422
	<b>4.820</b>

(\*) Tanto principal e intereses tienen una antigüedad inferior a tres meses, y se incluyen dentro del epígrafe "Derechos de crédito" del activo corriente del balance.

(\*\*) Se incluyen dentro del epígrafe "Activos financieros a corto plazo – Derechos de crédito - Activos dudosos" del activo del balance.

Adicionalmente, hay activos clasificados como dudosos al 31 de diciembre de 2009 por efecto arrastre de cuotas no vencidas por importe de 7.466 miles de euros.

A continuación se muestra el movimiento que se ha producido, durante el ejercicio 2009, en el saldo de las correcciones de valor por deterioro de los Derechos de Crédito:

	Miles de Euros
	2009
Saldos al inicio del ejercicio	-
Dotaciones con cargo a los resultados del ejercicio	(3.110)
<b>Saldos al 31 de diciembre de 2009</b>	<b>(3.110)</b>
<i>De los que corresponden a-</i>	
Activos dudosos corrientes	(1.004)
Activos dudosos no corrientes	(2.106)
	<b>(3.110)</b>

**5. Deudores y otras cuentas a cobrar**

La composición del saldo de este epígrafe del activo del balance, al 31 de diciembre de 2009 y 2008, es la siguiente:

	Miles de Euros	
	2009	2008
Principal e intereses pendientes de liquidar (*)	4.205	5.923
	<b>4.205</b>	<b>5.923</b>

(\*) Importe de naturaleza transitoria liquidado en los primeros días de enero.

**6. Efectivo y otros activos líquidos equivalentes – Tesorería**

Su saldo corresponde a una cuenta financiera abierta a nombre del Fondo en la Entidad Cedente, y a los intereses devengados y no cobrados por la misma, por un importe total de 50.068 miles de euros al 31 de diciembre de 2009, incluyéndose el Fondo de Reserva constituido por el Fondo con las características que se describen más adelante en esta nota.

La Sociedad Gestora abrió en la Entidad Cedente, de conformidad con lo establecido en la escritura de constitución del Fondo, una cuenta bancaria denominada "cuenta de tesorería" a través de la cual se realizan, todos los ingresos que el Fondo recibe y desde la que son efectuados los pagos del Fondo.

El tipo de interés de esta cuenta es igual al tipo de interés de referencia aplicable a los Bonos. El devengo y la liquidación de intereses son trimestrales. Los intereses devengados que deberán liquidarse al día de vencimiento de cada periodo de devengo de intereses en cada una de las Fechas de Determinación del Fondo (el cuarto Día Hábil anterior a cada Fecha de Pago) se calcularán tomando como base: (i) los días efectivos existentes en cada Periodo de Devengo de Intereses, y (ii) un año compuesto de trescientos sesenta y cinco (365) días o, si es bisiesto, de trescientos sesenta y seis (366). Este contrato queda supeditado a que la calificación de la Entidad Cedente no descienda por debajo de P-1, según la escala de calificación de Moody's; según consta en el Folleto Informativo y en la Escritura de Constitución del Fondo y de Emisión de los Bonos.

Al 31 de diciembre de 2009, la calificación crediticia de dicha entidad cumplía lo indicado anteriormente.

La rentabilidad media de esta cuenta, durante el ejercicio 2009, ha sido del 1,69% anual. El importe devengado por este concepto, durante el ejercicio 2009 ha ascendido a 686 miles de euros (1.011 miles de euros en el ejercicio 2008), que se incluyen en el saldo del epígrafe "Intereses y rendimientos asimilados – Otros activos financieros" de las cuentas de pérdidas y ganancias.

La Sociedad Gestora constituyó un fondo de reserva (el "Fondo de Reserva") en la Fecha de Desembolso con cargo a la disposición de la totalidad del principal del Préstamo Subordinado (véase Nota 8) y, posteriormente, en cada Fecha de Pago mantendrá su dotación en el importe del Fondo de Reserva requerido y de acuerdo con el Orden de Prelación de Pagos del Fondo.

Las características del Fondo de Reserva son las siguientes:

- Importe.

1. El Fondo de Reserva se constituyó en la Fecha de Desembolso por un importe de diecisiete millones doscientos (17.200.000,00) euros (el "Fondo de Reserva Inicial").

2. Posteriormente a su constitución, en cada Fecha de Pago, el Fondo de Reserva se dotará hasta alcanzar el importe del Fondo de Reserva Requerido que se establece a continuación con cargo a los Fondos Disponibles de acuerdo con el Orden de Prelación de Pagos del Fondo.

El importe del Fondo de Reserva requerido en cada Fecha de Pago (el "Fondo de Reserva Requerido") será la menor de las siguientes cantidades:

- (i) Diecisiete millones doscientos mil (17.2000.000,00) euros.
- (ii) La cantidad mayor entre:
  - a) El 8.60% de la suma del Saldo de Principal Pendiente de las Series A, B, C y D.
  - b) Ocho millones seiscientos mil (8.600.000,00) euros.

3. No obstante lo anterior, el Fondo de Reserva Requerido no se reducirá en la Fecha de Pago que corresponda y permanecerá en el importe del Fondo de Reserva Requerido en la Fecha de Pago precedente, cuando en la Fecha de Pago concorra cualquiera de las circunstancias siguientes:

- i) Que en la Fecha de Determinación precedente a la Fecha de Pago correspondiente, el importe a que ascienda el Saldo Vivo de los Derechos de Crédito Morosos fuera superior al 1,00% del Saldo Vivo de los Derechos de Crédito no Dudosos.
- ii) Que en la Fecha de Pago precedente, el Fondo de Reserva no hubiera sido dotado en el importe del Fondo de Reserva Requerido a esa Fecha de Pago, o si no pudiera dotar en la Fecha de Pago correspondiente.
- iii) Que no hubieran transcurrido dos (2) años desde la fecha de constitución del Fondo.

- Rentabilidad.

El importe de dicho Fondo de Reserva permanecerá depositado en la Cuenta de Tesorería, remunerada en los términos del Contrato de Apertura de Cuenta a Tipo de Interés Garantizado (Cuenta de Tesorería).

- Destino.

El Fondo de Reserva se aplicará en cada Fecha de Pago al cumplimiento de obligaciones de pago del Fondo de acuerdo con el Orden de Prelación de Pagos y el Orden de Prelación de Pagos de Liquidación. El importe del Fondo de Reserva asciende, al 31 de diciembre de 2009, a 17.123 miles de euros (17.200 miles de euros al 31 de diciembre de 2008), siendo el importe mínimo requerido 17.200 miles de euros al 31 de diciembre de 2009 (17.200 miles de euros al 31 de diciembre de 2008).

## **7. Obligaciones y otros valores negociables**

La Sociedad Gestora, en nombre y representación del Fondo, y con cargo al mismo, procedió en la fecha de constitución del Fondo a la emisión de Bonos por un valor total de 400.000 miles de euros, integrados por 4.000 Bonos de 100.000 euros de valor nominal cada uno, divididos en tres series, que tienen las siguientes características:

Concepto	Serie A	Serie B	Serie C
Importe nominal de la Emisión (miles de euros)	366.600	21.400	12.000
Importe nominal unitario (miles de euros)	100	100	100
Número de Bonos	3.666	214	120
Tipo de interés nominal	Euribor 3m + 0,3%	Euribor 3m + 0,5%	Euribor 3m + 0,8%
Periodicidad de pago	Trimestral	Trimestral	Trimestral
Fechas de pago de intereses y amortización	15 de enero, 15 de abril, 15 de julio y 15 de octubre de cada año o, en su caso, el siguiente Día Hábil.		
Calificaciones Iniciales: Moody`s Actuales: Moody`s	Aaa Aaa	A3 A3	Baa3 Baa3

El movimiento de los Bonos durante el ejercicio 2009 ha sido el siguiente:

	Miles de Euros							
	Serie A		Serie B		Serie C		Total	
	Pasivo no Corriente	Pasivo Corriente	Pasivo no Corriente	Pasivo Corriente	Pasivo no Corriente	Pasivo Corriente	Pasivo no Corriente	Pasivo Corriente
Saldos al 1 enero de 2009	287.640	78.960	21.400	-	12.000	-	321.040	78.960
Amortizaciones	-	(78.960)	-	-	-	-	-	(78.960)
Trasposos	(118.618)	118.618	-	-	-	-	(118.618)	118.618
<b>Saldos al 31 de diciembre de 2009</b>	<b>169.022</b>	<b>118.618</b>	<b>21.400</b>	<b>-</b>	<b>12.000</b>	<b>-</b>	<b>202.422</b>	<b>118.618</b>

Durante el ejercicio 2008 no se produjeron amortizaciones de los bonos.

El vencimiento de los bonos de todas las series se producirá en la fecha de vencimiento legal del Fondo, sin perjuicio de que se puedan amortizar previamente de acuerdo a las condiciones establecidas en el folleto de constitución del Fondo.

Las reglas de amortización de los Bonos de todas las clases y series se encuentran descritos en el folleto de emisión y se resumen a continuación.

Los Fondos Disponibles de Principales se aplicarán en cada Fecha de Pago en conformidad con las siguientes reglas (la "Distribución de los Fondos Disponibles de Principales"):

1. Durante el Periodo de Restitución de los Derechos de Crédito, pago del precio de cesión a que ascienda el valor nominal del capital o principal pendiente de reembolso de los Derechos de Crédito Adicionales adquiridos por el Fondo en la Fecha de Pago correspondiente.

El importe remanente de Fondos Disponibles de Principales que no hubiere sido utilizado para la adquisición de Derechos de Crédito Adicionales será depositado en la Cuenta de Principales.

2. A partir de la finalización del Periodo de Restitución, los Fondos Disponibles de Principales se aplicarán secuencialmente, en primer lugar a la amortización de la Serie A hasta su total amortización, en segundo lugar a



la amortización de la Serie B hasta su total amortización y en tercer lugar a la amortización de la Serie C hasta su total amortización.

Los Bonos están representados en anotaciones en cuenta y están registrados en la Sociedad de Gestión de los Sistemas de Registro, Compensación y Liquidación de Valores, S.A. y cotizan en AIAF Mercado de Renta Fija. Durante el ejercicio 2009 se han devengado intereses de los Bonos de Titulización por importe de 7.556 miles de euros (11.453 miles de euros en el ejercicio 2008), de los que 747 se encuentran pendientes de pago al 31 de diciembre de 2009, estando registrados en el epígrafe "Obligaciones y otros valores negociables - Intereses y gastos devengados no vencidos" del pasivo del balance.

## **8. Deudas con entidades de crédito**

Su saldo a 31 de diciembre de 2009 corresponde a dos préstamos subordinados concedidos por la Entidad Cedente:

1. por un importe total de 450 miles de euros. El importe de dicho préstamo se destinó por la Sociedad Gestora al pago de los gastos iniciales del Fondo.
2. por un importe total de 17.200 miles de euros. El importe de dicho préstamo se destinó por la Sociedad Gestora a la constitución del Fondo de Reserva inicial (Nota 6).

El principal de los préstamos subordinados pendiente de reembolso devenga un interés nominal anual, determinado trimestralmente para cada periodo de devengo de intereses (diferente a los Periodos de Devengo de Intereses establecidos para los Bonos), que será el que resulte de sumar: (i) el Tipo de Interés de Referencia determinado para los Bonos, y (ii) un margen del 2,00%. Los intereses se liquidarán al día de vencimiento de cada periodo de devengo de intereses y serán exigibles al vencimiento en cada una de las Fechas de Pago, y se calcularán tomando como base: (i) los días efectivos existentes en cada periodo de devengo de intereses y (ii) un año compuesto por trescientos sesenta (360) días. Los intereses se abonarán en la Fecha de Pago correspondiente siempre que el Fondo disponga de liquidez suficiente de acuerdo con el Orden de Prelación de Pagos o, llegado el caso, con el Orden de Prelación de Pagos de Liquidación.

En el ejercicio 2009 se han producido amortizaciones por importe de 92 miles de euros (113 miles de euros en el ejercicio 2008).

Durante el ejercicio 2009 se han devengado intereses de los préstamos por importe de 641 miles de euros (659 miles de euros en el ejercicio 2008), de los que 104 miles de euros se encuentran pendientes de vencimiento a 31 de diciembre de 2009, estando registrados en el epígrafe de "Deudas con entidades de crédito – Intereses y gastos devengados no vencidos" del pasivo del balance.

### **Correcciones de valor por repercusión de pérdidas**

Durante el ejercicio 2009, el Fondo ha procedido a la imputación, en esta cuenta, de la parte del margen de intermediación negativo correspondiente, obtenido en dicho ejercicio (véanse Notas 1 y 3-f). A continuación se muestra el movimiento que se ha producido en el saldo de estas correcciones de valor durante el ejercicio 2009:

	Miles de Euros
	2009
Saldos al inicio del ejercicio	-
Repercusión de pérdidas	(2.355)
<b>Saldos al cierre del ejercicio</b>	<b>(2.355)</b>

**9. Ajustes por periodificaciones de pasivo**

La composición del saldo de este epígrafe del pasivo del balance al 31 de diciembre de 2009 y 2008 es la siguiente:

	Miles de Euros	
	2009	2008
Comisiones	13	534
Sociedad Gestora	12	10
Administrador	16	9
Agente financiero	1	1
Variable – realizada	-	509
Variable - no realizada	-	-
Corrección de valor por repercusión de pérdidas (*)	(16)	-
Otras comisiones	-	5
Otros	5	-
<b>Saldo al cierre del ejercicio</b>	<b>18</b>	<b>534</b>

(\*) Repercusión de la parte correspondiente del margen de intermediación negativo obtenido por el Fondo en el ejercicio 2009.

Las condiciones específicas por comisiones en relación con los contratos establecidos se detallan a continuación:

- Comisión variable / Margen de intermediación financiera

La Sociedad Gestora, en representación y por cuenta del Fondo, remunera a la Entidad Cedente por el proceso de intermediación financiera desarrollado.

La remuneración a la Entidad Cedente consiste en el pago de una remuneración variable y subordinada (el "Margen de intermediación Financiera") que se determinará y devengará al vencimiento de cada periodo trimestral que comprenderá, excepto para el primer periodo, los tres meses naturales anteriores a cada Fecha de Pago, en una cuantía igual a la diferencia positiva, si la hubiere, entre los ingresos y gastos devengados por el Fondo, incluidas las pérdidas de ejercicios anteriores si las hubiere, de acuerdo con su contabilidad y previos al cierre de los meses de marzo, junio, septiembre y diciembre que corresponden al último mes de cada periodo trimestral.

- Comisión de la Sociedad Gestora

En contraprestación por las funciones a desarrollar por la Sociedad Gestora, el Fondo satisfará a la misma una comisión de administración compuesta por: (i) Una comisión inicial que será devengada a la constitución del Fondo y satisfecha en la Fecha de Desembolso. (ii) Una comisión periódica sobre la suma del Saldo de Principal Pendiente de la Emisión de Bonos que se devengará diariamente desde la constitución del Fondo hasta su extinción y se liquidará y pagará por Periodos de Devengo de Intereses vencidos en cada una de las Fechas de Pago con sujeción al Orden de Prelación de Pagos o, llegado el caso, al Orden de Prelación de Pagos De Liquidación. El importe de la comisión periódica en cada una de las Fechas de Pago no podrá ser superior ni inferior, respectivamente, a los importes máximo y mínimo determinados. El importe mínimo se revisará acumulativamente en la misma proporción, a partir del año 2009 inclusive y con efectos desde el día 1 de enero de cada año.

- Comisión del agente financiero

En contraprestación a los servicios a realizar por el Agente de Pagos, la Entidad Cedente, el Fondo satisfará al mismo una comisión de 1.502.53 euros, impuestos incluidos en su caso, en cada Fecha de Pago de los Bonos durante la vigencia del Contrato de Agencia de Pagos, que se pagará en la misma Fecha de Pago, siempre que el Fondo disponga de liquidez suficiente y de acuerdo con el Orden de Prelación de Pagos o, llegado el caso, con el Orden de Prelación de Pagos de Liquidación.

- Comisión del Administrador de los Derechos de Crédito

La Entidad Cedente como contraprestación por la custodia, administración y gestión de los Derechos de Crédito y el depósito de los títulos representativos de los Certificados de Transmisión de Hipoteca, tendrá derecho a recibir por periodos vencidos en cada una de las Fechas de Pago y durante el periodo de vigencia del Contrato, una comisión de administración subordinada igual al 0,01% anual, incluido el Impuesto sobre el Valor Añadido en caso de no gozar exención del mismo, que se devengará sobre los días efectivos transcurridos y sobre el Saldo Vivo medio diario de los Derechos de Crédito que administre durante cada Periodo de Devengo de Intereses.

#### **10. Acreedores y otras cuentas a pagar**

El saldo de este epígrafe del pasivo del balance al 31 de diciembre de 2009 incluye 134 miles de euros correspondientes a saldos acreedores con la Entidad Cedente por los intereses vencidos de la deuda subordinada.

#### **11. Gastos de constitución en transición**

El saldo de este epígrafe del pasivo de los balances recoge el importe pendiente de amortización, al cierre de los ejercicios 2009 y 2008, de los gastos de constitución del Fondo (véase Nota 3-h). El movimiento que se ha producido en su saldo, durante dichos ejercicios, se muestra a continuación:

	Miles de Euros	
	2009	2008
Saldos al inicio del ejercicio	296	367
Amortizaciones (*)	(123)	(71)
<b>Saldos al cierre del ejercicio</b>	<b>173</b>	<b>296</b>

(\*) Este importe se incluye en el saldo del epígrafe "Otros gastos de explotación – Otros gastos de gestión corriente – Otros gastos" de las cuentas de pérdidas y ganancias.

#### **12. Ajustes repercutidos en balance de ingresos y gastos reconocidos**

Este epígrafe del pasivo del balance recoge el importe de las variaciones del valor razonable de los activos clasificados como derivados de cobertura que, conforme a lo dispuesto en la Nota 2, deben registrarse en este epígrafe del pasivo de dicho balance. Dichas variaciones se registran en la cuenta de pérdidas y ganancias cuando se produzca su extinción o realización. Asimismo incluye, en su caso, el importe de los gastos de constitución en transición (véase Nota 11). Su movimiento, durante los ejercicios 2009 y 2008, se muestra a continuación.

	Miles de Euros	
	2009	2008
Saldos al inicio del ejercicio	4.821	-
Ajustes repercutidos por gastos de constitución en transición (véase Nota 11)	123	(296)
Ajustes repercutidos por coberturas de flujos de efectivo (véase Nota 15)	(9.238)	5.117
<b>Saldos al cierre del ejercicio</b>	<b>(4.294)</b>	<b>4.821</b>

**13. Otros gastos de explotación**

El saldo del epígrafe “Otros gastos de explotación – Servicios exteriores – Servicios de profesionales independientes” de las cuentas de pérdidas y ganancias incluye 2 miles de euros satisfechos por el Fondo en concepto de auditoría de sus cuentas anuales del ejercicio 2009, único servicio prestado por dicho auditor.

**14. Situación fiscal**

El Fondo tiene sujetos a inspección fiscal todos los impuestos que le son de aplicación correspondientes a los ejercicios desde la fecha de su constitución. En opinión de los Administradores de su Sociedad Gestora, la posibilidad de que se materialicen pasivos fiscales correspondientes a los ejercicios sujetos a inspección es remota y, en cualquier caso, la deuda tributaria que de ellos pudiera derivarse no afectaría significativamente a las cuentas anuales.

Según se indica en la Nota 3-g, en el ejercicio 2009 se han equilibrado los ingresos y los gastos del Fondo, por lo que no ha procedido liquidar cuota alguna por el Impuesto sobre Beneficios.

**15. Derivados de cobertura**

El Fondo tiene suscrito un Contrato de permuta financiera de intereses con la Entidad Cedente, que tiene como finalidad la cobertura del riesgo de base de tipo de interés del Fondo.

El tipo de interés a pagar por el Fondo, será para cada periodo de cálculo el tipo de interés anual que resulte de dividir (i) la suma del importe total de los intereses correspondientes al índice de referencia de los intereses ordinarios vencidos de los Derechos de Crédito a tipo de interés variable, excluidos los Derechos de Crédito Dudosos a tipo de interés variable a la fecha de cálculo correspondiente, pagados o no por los Deudores, durante el periodo de cálculo, entre (ii) el Importe Nocial, multiplicado por el resultado de dividir 360 entre el número de días del periodo de cálculo.

El tipo de interés a pagar por la Entidad Cedente será para cada periodo de cálculo el Tipo de Interés de Referencia determinado para los Bonos correspondiente al Periodo de Devengo de Intereses coincidente con el periodo de cálculo.

El nocial del contrato de permuta financiera será para cada periodo de la media diaria durante el periodo de cálculo del Fondo del Saldo Vivo de los Derechos de Crédito no Dudosos a tipo de interés variable.

El resultado neto de este contrato, correspondiente al ejercicio 2009, ha sido un gasto por importe de 6.070 miles de euros, que figuran registrados en el saldo del epígrafe “Intereses y cargas asimilados– Otros pasivos financieros” de las cuentas de pérdidas y ganancias (569 miles de euros de ingreso en el ejercicio 2008).

A continuación se presenta un desglose, por tipos de riesgos cubiertos, del valor razonable pasivo de los derivados designados como de cobertura contable, al 31 de diciembre de 2009 y 2008:

	Miles de Euros	
	2009	2008
Coberturas de flujos de efectivo		
<i>De los que: Reconocidos directamente en el balance” (Nota 12)</i>	4.121	(5.117)
	<b>4.121</b>	<b>(5.117)</b>

**16. Gestión del riesgo**

La actividad del Fondo está expuesta a la asunción de uno o varios tipos de riesgos financieros, habiendo siendo sus diferentes componentes objeto de análisis y evaluación durante su estructuración con el fin de dotarle de diferentes operaciones de mejora de crédito y de mecanismos operativos adecuados para distribuir y reducir la exposición a dichos riesgos. Así pues, las políticas y procedimientos de gestión de los riesgos financieros del

Fondo se encuentran establecidos de forma explícita y limitada en la propia escritura de constitución del Fondo, asimismo recogidos en el folleto informativo inscrito en los registros oficiales de la Comisión Nacional del Mercado de Valores previamente a su constitución, de forma tal que con posterioridad la Sociedad Gestora, ni ninguna entidad, tiene poder de decisión en relación a la operativa del Fondo, limitándose a la gestión y administración del mismo poniendo en funcionamiento las operaciones financieras de mejora de crédito y de servicios y los mecanismos operativos establecidos.

A estos efectos la Sociedad Gestora tiene establecidos con el Administrador / Cedente de los activos determinados protocolos de información con periodicidad diaria y mensual que le proporciona información exhaustiva de los activos titulizados de cara al seguimiento y control de los mismos.

Las operaciones financieras de mejora contratadas por la Sociedad Gestora, en nombre y representación del Fondo, con el objeto de minorar y distribuir el riesgo de impago de los Bonos emitidos por el Fondo son las siguientes:

	Contraparte
<ul style="list-style-type: none"> <li>• Apertura de Cuenta a Tipo de Interés Garantizado (Cuenta de Tesorería) Mitiga parcialmente la merma de rentabilidad de la liquidez del Fondo por el desfase temporal entre los ingresos percibidos de los Derechos de Crédito hasta que se produce el pago de los intereses de los Bonos y la adquisición de Derechos de Crédito Adicionales en la Fecha de Pago inmediatamente posterior durante el Periodo de Restitución o, finalizado éste, el reembolso de principal de los Bonos.</li> </ul>	Bankinter S.A. *
<ul style="list-style-type: none"> <li>• Préstamo Subordinado Mitiga el riesgo de crédito por la morosidad y falencia de los Derechos de Crédito.</li> </ul>	Bankinter S.A. *
<ul style="list-style-type: none"> <li>• Permuta Financiera Mitiga el riesgo de tipo de interés que tiene lugar en el Fondo por el hecho de encontrarse los Derechos de Crédito sometidos a intereses fijos y a intereses variables con diferentes índices de referencia y diferentes periodos de revisión y de liquidación a los intereses variables establecidos para los Bonos referenciados al Euríbor a 3 meses y con periodos de devengo y liquidación trimestrales, así como el riesgo que se deriva de las posibles renegociaciones del tipo de interés de los Derechos de Crédito que puede resultar incluso en su novación a un tipo de interés fijo. Adicionalmente la Permuta Financiera (Fijo/Variable) incorpora un exceso de margen de 0,30%.</li> </ul>	Bankinter S.A. *

\* Entidad Cedente de los derechos de crédito agrupados en el Fondo

Los riesgos financieros más significativos relacionados con la actividad del Fondo son:

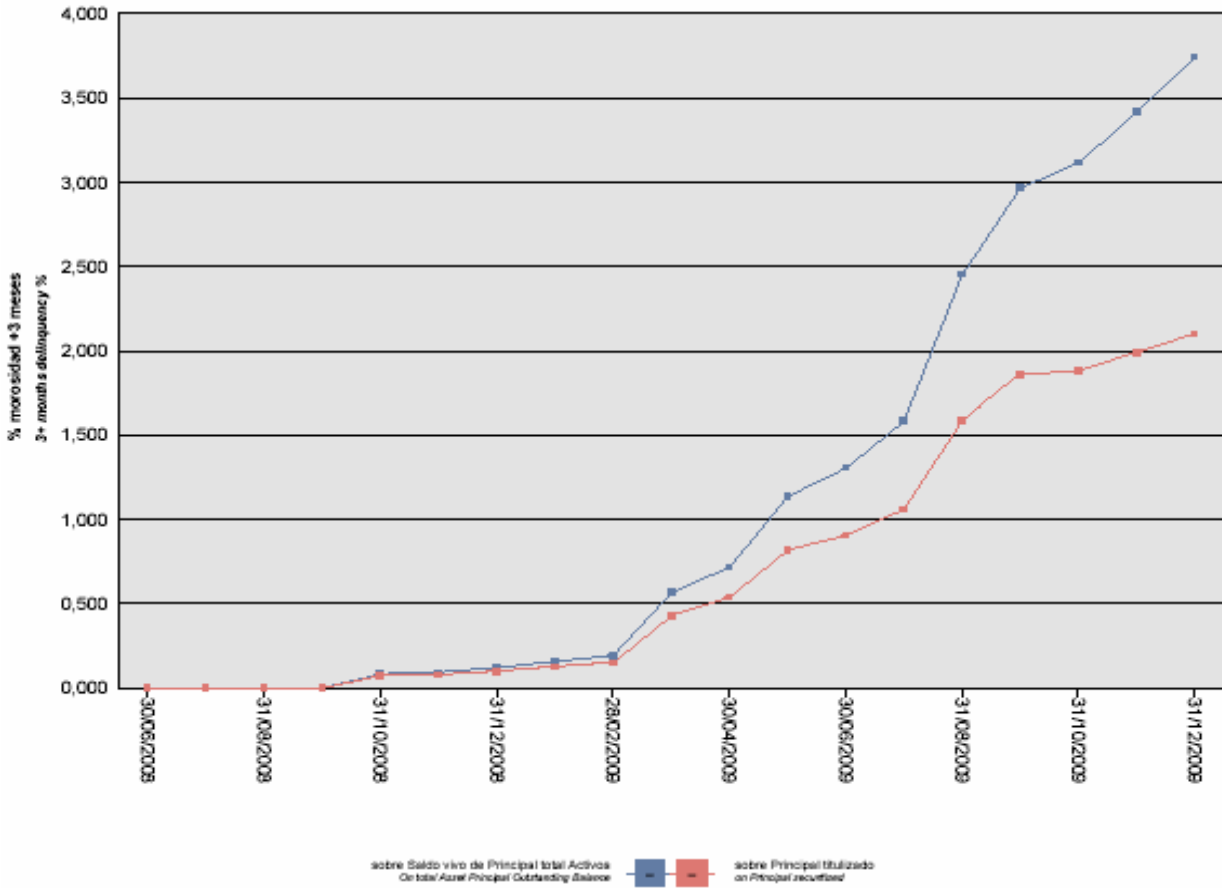
– Riesgo de crédito:

Las principales exposiciones al riesgo de crédito son la morosidad y falencia de los derechos de crédito titulizados y el de contrapartida respecto de determinadas operaciones y servicios financieros contratados por el Fondo.

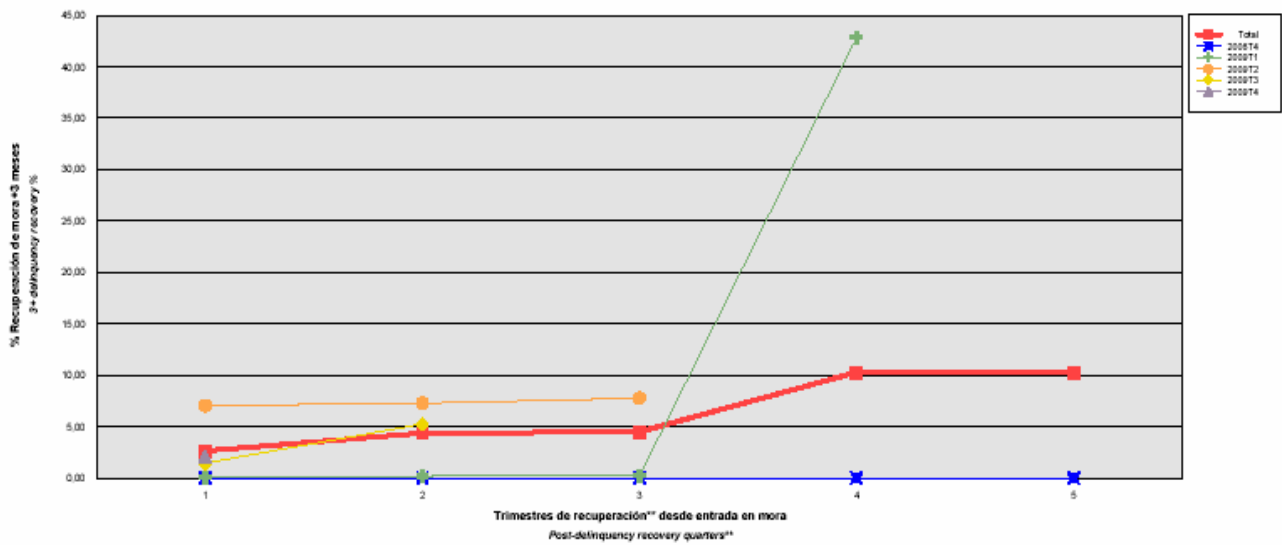
Para mitigar el riesgo de morosidad y falencia de los activos titulizados el Fondo cuenta con un Fondo de Reserva, constituido con la disposición del Préstamo Subordinado, depositado en la Cuenta de Tesorería. (Ver Nota 6).

Asimismo, la subordinación y postergación en el pago de intereses y de reembolso de principal entre los Bonos de las diferentes Series que se deriva del lugar que ocupan en la aplicación de los Fondos Disponibles así como de las reglas de Distribución de los Fondos Disponibles para Amortización del Orden de Prelación de Pagos, o en la aplicación de los Fondos Disponibles de Liquidación del Orden de Prelación de Pagos de Liquidación constituyen un mecanismo diferenciado de protección entre las Series.

Al 31 de diciembre de 2009 la tasa de morosidad de los derechos de crédito titulizados asciende al 3,65% del principal total de los activos, cuya evolución se muestra en el siguiente gráfico:



Asimismo, la evolución de la tasa de recuperación de los derechos de crédito titulizados morosos muestra en el siguiente gráfico al 31 de diciembre de 2009:



Para mitigar el riesgo de contrapartida motivado por un posible descenso en las calificaciones crediticias otorgadas por las Agencias de Calificación a las entidades de contrapartida de las diferentes operaciones y servicios financieros, se establecen, dependiendo de los términos contractuales, determinadas actuaciones como son:

- a) Aval a la contraparte por una tercera entidad con unas calificaciones crediticias mínima requerida, según las escalas de calificación de las Agencias de Calificación, que garantice el cumplimiento de las obligaciones contractuales de la contraparte, durante el tiempo que se mantenga la situación de pérdida de la calificación.
- b) Sustitución de la contraparte por una tercera entidad con unas calificaciones crediticias mínimas requeridas, según las escalas de calificación de las Agencias de Calificación.
- c) Garantía pignoratia de la contraparte o de un tercero a favor del Fondo sobre activos financieros de calidad crediticia no inferior a la de la Deuda Pública del Estado Español, por importe suficiente para garantizar los compromisos de la contraparte.
- d) Constitución por la contraparte de depósitos de efectivo o de valores a favor del Fondo por importes determinados en cada momento, en garantía del cumplimiento de las obligaciones contractuales de la contraparte efectuados en una entidad con unas calificaciones crediticias mínimas requeridas, según las escalas de calificación de las Agencias de Calificación.

– Riesgo de concentración:

La exposición al riesgo surge por la concentración geográfica respecto de los deudores de los derechos de crédito cedidos al Fondo, A cuyo nivel de concentración, una situación de cualquier índole que tenga un efecto negativo sobre las diferentes áreas geográficas, pudiera afectar a los pagos de los derechos de crédito que respaldan la emisión de los Bonos de Titulización del Fondo.

La distribución geográfica según la región o comunidad donde se ubica el domicilio de los deudores de los Contratos de Arrendamiento Financiero a 31 de diciembre de 2009 se presenta en el siguiente cuadro:

	Núm	Importe	%
Andalucía	924	33.079.405,41	11,52
Aragón	380	13.382.958,58	4,66
Asturias	133	3.027.336,23	1,05
Islas Baleares	106	8.178.161,61	2,85
Canarias	79	2.999.646,14	1,05
Cantabria	132	3.594.556,40	1,25
Castilla y León	368	10.012.620,00	3,49
Castilla-La Mancha	261	10.173.060,22	3,54
Cataluña	971	50.214.296,39	17,49
Extremadura	75	1.940.760,13	0,68
Galicia	360	7.883.106,49	2,75
Madrid	1.409	75.913.882,64	26,45
Murcia	307	8.438.261,72	2,94
Navarra	83	3.602.224,39	1,25
La Rioja	147	4.062.140,18	1,42
Comunidad Valenciana	876	30.360.550,74	10,58
País Vasco	491	20.169.247,13	7,03
<b>Total</b>	<b>7.102</b>	<b>287.032.214,40</b>	<b>100,00</b>

– Riesgo de tipo de interés:

La exposición surge como consecuencia de la variación de los tipos de interés los derechos de crédito adquiridos por el Fondo, cuya determinación se realiza, generalmente con una periodicidad diferente a la de los pasivos emitidos por el Fondo además de hallarse aquellos referenciados a índices diferentes de éstos.

Mediante el contrato de permuta financiera se mitiga el riesgo de tipo de interés que tiene lugar en el Fondo por el hecho de encontrarse los Préstamos sometidos a intereses variables con diferentes índices de referencia y diferentes periodos de revisión y de liquidación a los intereses variables establecidos para los Bonos referenciados al Euribor a 3 meses y con periodos de devengo y liquidación trimestrales, así como el riesgo que se deriva de las posibles renegociaciones del tipo de interés de los Préstamos que puede resultar incluso en su novación a un tipo de interés fijo. Adicionalmente, la Permuta Financiera (Fijo/Variable) incorpora un exceso de margen de 0,30%.

La Cuenta de Tesorería mitiga parcialmente la merma de rentabilidad de la liquidez del Fondo por el desfase temporal entre los ingresos percibidos de los Derechos de Crédito hasta que se produce el pago de los intereses de los Bonos y la adquisición de Derechos de Crédito Adicionales en la Fecha de Pago inmediatamente posterior durante el Periodo de Restitución o, finalizado éste, el reembolso de principal de los Bonos.

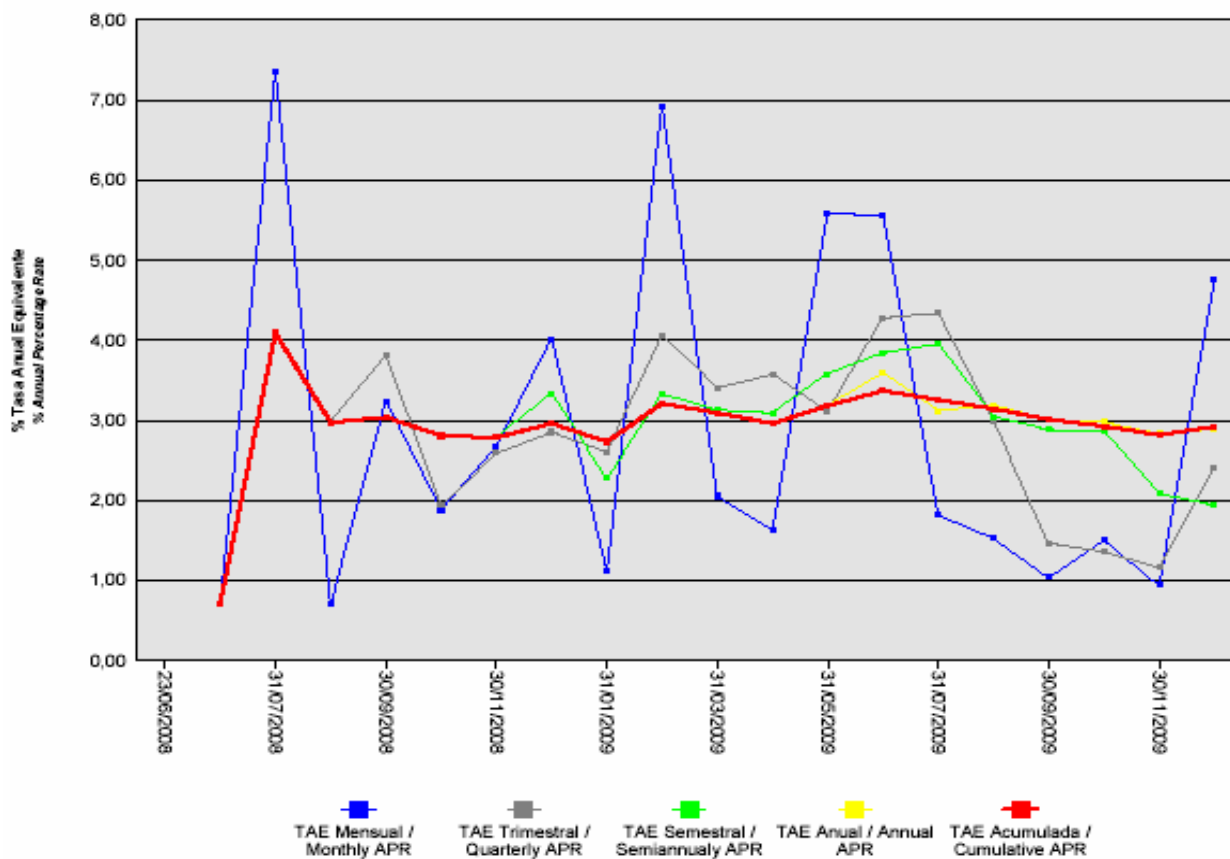
– Riesgo de amortización anticipada:

La exposición surge como consecuencia de que los Derechos de Crédito agrupados en el Fondo serán amortizados anticipadamente cuando los Deudores reembolsen anticipadamente la parte del capital pendiente de vencimiento de los Derechos de Crédito.

Finalizado el Periodo de Restitución de los Derechos de Crédito, el riesgo que supondrá dicha amortización anticipada se traspasará trimestralmente, en cada Fecha de Pago, a los titulares de los Bonos mediante la amortización parcial de los mismos.



La evolución de la tasa de amortización anticipada de los derechos de crédito titulizados se muestra en el siguiente gráfico al 31 de diciembre de 2009:



## **Bankinter Leasing 1 Fondo de Titulización de Activos**

### **Informe de Gestión correspondiente al ejercicio anual terminado el 31 de diciembre de 2009**

BANKINTER LEASING 1 Fondo de Titulización de Activos (en adelante el "Fondo"), se constituyó mediante escritura pública otorgada por Europea de Titulización, S.A., Sociedad Gestora de Fondos de Titulización el 23 de junio de 2008, agrupando los derechos de crédito (los "Derechos de Crédito") de titularidad de BANKINTER S.A., derivados de Contratos de Arrendamiento Financiero que corresponden (i) al capital por el reembolso o recuperación del coste del bien, excluido el importe del valor residual y (ii) a la carga financiera de cada una de las cuotas integrados por los Derechos de Crédito Iniciales cedidos por BANKINTER al Fondo en el momento de su constitución por importe de 399.852.882,63 euros y los Derechos de Crédito Adicionales cedidos ulteriormente durante el Periodo de Restitución.

Asimismo, con fecha 26 de junio de 2008 se procedió a la puesta en circulación de la emisión de los Bonos de Titulización (los "Bonos") por un importe nominal total de 400.000.000,00 euros integrados por 3.666 Bonos de la Serie A, 214 Bonos de la Serie B y 120 Bonos de la Serie C, representados en anotaciones en cuenta de 100.000 euros de valor unitario.

Con fecha 19 de junio de 2008, la Comisión Nacional del Mercado de Valores, verificó e inscribió en los registros oficiales los documentos acreditativos y el folleto informativo correspondientes a la constitución del Fondo y la emisión de Bonos de Titulización.

El Fondo constituye un patrimonio separado y cerrado, carente de personalidad jurídica, que está integrado, en cuanto a su activo, por los Derechos de Crédito Iniciales agrupados en el momento de su constitución y como renovación por amortización ordinaria o anticipada de los Derechos de Crédito, por los Derechos de Crédito Adicionales que adquiera en cada Fecha de Pago durante el periodo de Restitución, por los saldos de la Cuenta de Tesorería, incluido el Fondo de Reserva, y de la Cuenta de Principales, y en cuanto a su pasivo, por los Bonos de Titulización emitidos, por el Préstamo para Gastos Iniciales y por el Préstamo Subordinado. Adicionalmente el Fondo tiene concertada la Permuta Financiera.

El Fondo está regulado por el Real Decreto 926/1998 de 14 de mayo por el que se regulan los fondos de titulización de activos y las sociedades gestoras de fondos de titulización y por la Ley 19/1992 de 7 de julio, sobre Régimen de Sociedades y Fondos de Inversión Mobiliaria y sobre Fondos de Titulización Hipotecaria en cuanto a lo no contemplado en el Real Decreto 926/1998 y en tanto resulte de aplicación, regulaciones posteriores, así como por la propia escritura de constitución.

El Fondo está sometido al tipo general del Impuesto de Sociedades y exento del concepto de operaciones societarias del Impuesto de Transmisiones Patrimoniales y Actos Jurídicos Documentados. Las contraprestaciones satisfechas a los titulares de los Bonos tendrán la consideración de rendimientos de capital mobiliario y por tanto estarán sujetos a retención de acuerdo con las normas fiscales que les sean aplicables.

Europea de Titulización, S.A., Sociedad Gestora de Fondos de Titulización, con domicilio social en Madrid, C/ Lagasca, 120, tiene a su cargo la administración y representación legal del Fondo. Asimismo, de conformidad con la normativa legal aplicable, le corresponde en calidad gestora de negocios ajenos, la representación y defensa de los intereses de los titulares de los Bonos emitidos con cargo al Fondo y de los restantes acreedores del mismo. Europea de Titulización, S.A., Sociedad Gestora de Fondos de Titulización (en adelante la "Sociedad Gestora") figura inscrita en el registro especial de la Comisión Nacional del Mercado de Valores con el número 2.

La Sociedad Gestora con el fin de consolidar la estructura financiera del Fondo, la seguridad o regularidad en el pago de los Bonos, de cubrir los desfases temporales entre el calendario de los flujos de principal e intereses de los Certificados de Transmisión de Hipoteca y el de los Bonos, o, en general, transformar las características financieras de dichos activos, así como complementar la administración del Fondo, suscribió a la constitución del

Fondo los contratos correspondientes a las operaciones y servicios financieros que a continuación se enumeran con indicación de las entidades de contrapartida:

- Apertura de Cuenta a Tipo de Interés Garantizado (Cuenta de Tesorería) Bankinter, S.A.
- Apertura de Cuenta a Tipo de Interés Garantizado (Cuenta de Principales) Bankinter, S.A.
- Préstamo Subordinado Bankinter, S.A.
- Préstamo para Gastos Iniciales Bankinter, S.A.
- Permuta Financiera Bankinter, S.A.
- Administración de los Derechos de Crédito Bankinter, S.A.
- Dirección y Suscripción de la emisión de Bonos Bankinter, S.A.
- Agencia de Pagos de los Bonos Bankinter, S.A.
- Intermediación Financiera Bankinter, S.A.

## A) EVOLUCIÓN DEL FONDO.

### 1. Derechos de crédito.

Los Derechos de Crédito Iniciales que se agruparon en el Fondo en su constitución correspondían a 6.507 Contratos de Arrendamiento Financiero, cuyo capital ascendía a 399.852.882,63 euros, cedidos por BANKINTER en esa misma fecha..

Dado el carácter abierto del Fondo por ser renovable su activo, durante el Periodo de Restitución, la Sociedad Gestora adquirirá, en nombre y por cuenta del Fondo, de BANKINTER S.A., en cada Fecha de Pago, Derechos de Crédito Adicionales para reemplazar el importe de los Derechos de Crédito que hayan sido amortizados, ordinaria o anticipadamente, durante el periodo de cálculo precedente, con objeto de restituir el activo del Fondo.

#### 1.1 Movimientos de la cartera de Derechos de Crédito.

La distribución de la cartera según la divisa en que están denominados los Contratos de Arrendamiento Financiero es la siguiente:

Divisa	SITUACIÓN AL 31/12/2009		SITUACIÓN AL 31/12/2008		SITUACIÓN A LA CONSTITUCIÓN	
	Núm.	Principal pendiente	Núm.	Principal pendiente	Núm.	Principal Pendiente
Euro - EUR EEUU Dólar - USD Japón Yen - JPY Reino Unido Libra - GBP Otras	7.102	287.032.214,40	7.552	362.487.949,67	6.507	399.852.882,63
<b>Total</b>	<b>7.102</b>	<b>287.032.214,40 (*)</b>	<b>7.552</b>	<b>362.487.949,67</b>	<b>6.507</b>	<b>399.852.882,63</b>

Importes en euros

Nota: En adaptación a la Circular 2/2009 de CNMV, desde 2009 el principal pendiente incluye el principal de las cuotas vencidas y no cobrado.

(\*) Al 31 de diciembre no incluye intereses vencidos inferior a tres meses

El movimiento de la cartera de Contratos de Arrendamiento Financiero es el siguiente:

	Derechos de Crédito	Adquisiciones	Amortización de Principal		Principal pendiente reembolso (2)	
			Ordinaria (1)	Anticipada	Saldo (fin de mes)	% (factor)
2008.06.23	6.507				399.852.882,63	100,00
2008	7.552	37.005.565,55	67.867.077,84	6.503.420,67	362.487.949,67	90,66
2009	7.102	74.092.580,87	136.683.805,68	12.864.510,46	287.032.214,40	71,78
<b>Total</b>		<b>111.098.146,42</b>	<b>204.550.883,52</b>	<b>19.367.931,13</b>		

Importes en euros

Notas: (1) En adaptación a la Circular 2/2009 de la CNMV desde 2009 no incluye el principal de las cuotas vencidas y no cobrado  
(2) A partir de 2009 el saldo incluye también el principal de las cuotas vencidas y no cobrado

**1.2 Morosidad.**

La distribución por la antigüedad de la primera cuota vencida y no cobrada de los Contratos de Arrendamiento Financiero en situación de impago al cierre del ejercicio, con información del principal pendiente de vencer de la deuda total que incluye también los intereses devengados no vencidos, es la siguiente:

Antigüedad Deuda	Número	Importe impagado			Deuda pendiente vencer	Deuda total
		principal	Intereses ordinarios	Total		
Hasta 1 mes	248	601.310,31	43.628,57	644.938,88	10.011.030,79	10.691.831,84
De 1 a 2 meses	78	247.473,41	31.679,06	279.152,47	4.460.533,94	4.751.614,79
De 2 a 3 meses	52	172.300,74	18.483,01	190.783,75	1.703.004,39	1.899.586,97
De 3 a 6 meses	81	419.576,49	27.103,76	446.680,25	1.593.006,45	<b>2.043.365,90</b>
De 6 a 12 meses	121	2.252.356,95	208.948,54	2.461.305,49	5.108.015,71	<b>7.583.988,79</b>
De 12 a 18 meses	49	704.777,43	91.746,88	796.524,31	645.284,01	<b>1.443.619,38</b>
<b>Totales</b>	<b>629</b>	<b>4.397.795,33</b>	<b>421.589,82</b>	<b>4.819.385,15</b>	<b>23.520.875,29</b>	<b>28.414.007,67</b>
Importes en euros						

**1.3 Estados de la cartera de Derechos de Crédito al 31 de diciembre de 2009 según las características más representativas.****Índices de referencia.**

Los Contratos de Arrendamiento Financiero titulizados son a interés fijo y variable, con mayor peso de éstos últimos, efectuándose, en su caso, la determinación del tipo de interés nominal periódicamente de acuerdo con el Contrato.

La distribución de la cartera según el índice de referencia que sirve de base para la determinación del tipo de interés aplicable es la siguiente:

Índice referencia	Número	Principal pendiente reembolso	% Tipo interés nominal	Margen s/índice referencia
EURIBOR/MIBOR a 1 año	4.078	191.948.484,18	2,29	0,69
EURIBOR/MIBOR a 1 mes	146	5.985.232,11	1,36	0,77
EURIBOR/MIBOR a 3 meses	651	23.257.580,80	1,59	0,76
EURIBOR/MIBOR a 6 meses	451	17.402.944,53	1,89	0,86
FIJO	1.776	48.437.972,78	4,98	
<b>Total</b>	<b>7.102</b>	<b>287.032.214,40</b>	<b>2,65</b>	<b>0,59</b>
Importes en euros			Medias ponderadas por principal pendiente	

**Tipo de interés nominal.**

La distribución por intervalos de los tipos de interés nominales de los Contratos de Arrendamiento Financiero es la siguiente:

Intervalo % Tipo interés nominal	SITUACIÓN AL 31/12/2009		SITUACIÓN AL 31/12/2008		SITUACIÓN A LA CONSTITUCIÓN	
	Núm.	Principal pendiente	Núm.	Principal pendiente	Núm.	Principal pendiente
Inferior a 1,00%	3	311.490,05				
1,00%-1,49%	248	18.920.889,34				
1,50%-1,99%	2.008	99.745.739,62				
2,00%-2,49%	1.480	63.260.382,84	-	-	-	-
2,50%-2,99%	833	29.935.889,52	4	58.779,68	4	98.787,25
3,00%-3,49%	462	15.422.342,61	59	1.962.318,00	51	2.230.500,59
3,50%-3,99%	311	8.972.830,05	298	14.358.243,69	194	11.748.780,26
4,00%-4,49%	253	10.115.430,99	406	19.110.449,39	263	11.835.833,88
4,50%-4,99%	429	14.547.911,75	879	61.727.338,26	685	62.814.140,67
5,00%-5,49%	562	14.591.982,83	1.708	91.029.205,33	2.856	218.303.593,95
5,50%-5,99%	344	8.706.997,06	1.826	101.915.358,89	1.740	76.383.622,76
6,00%-6,49%	103	1.386.961,55	1.704	60.539.825,13	471	12.116.907,95
6,50%-6,99%	52	948.232,61	475	8.556.502,11	172	3.064.016,79
7,00%-7,49%	11	128.333,82	144	2.640.001,30	52	1.005.830,54
7,50%-7,99%	2	19.293,84	36	453.169,89	16	237.720,73
8,00%-8,49%	1	17.505,92	9	64.007,50	3	13.147,26
8,50%-8,99%	-	-	1	10.428,49	-	-
9,00%-9,49%	-	-	3	62.322,01	-	-
9,50%-9,99%	-	-				
superior a 10,00%	-	-				
<b>Total</b>	<b>7.102</b>	<b>287.032.214,40</b>	<b>7.552</b>	<b>362.487.949,67</b>	<b>6.507</b>	<b>399.852.882,63</b>
<b>% Tipo interés nominal:</b>						
Medio ponderado por principal pendiente		2,65		5,40 %		5,34 %
Importes en euros						

Nota: En adaptación a la Circular 2/2009 de CNMV, desde 2009 el principal pendiente incluye el principal de las cuotas vencidas y no cobrado.

### Distribución geográfica.

La distribución geográfica según la Comunidad Autónoma donde se ubican los Deudores de los Contratos de Arrendamiento Financiero se presenta en el siguiente cuadro:

	SITUACIÓN AL 31/12/2009		SITUACIÓN AL 31/12/2008		SITUACIÓN A LA CONSTITUCIÓN	
	Núm.	Principal pendiente	Núm.	Principal pendiente	Núm.	Principal pendiente
Andalucía	924	33.079.405,41	1.023	40.764.151,72	901	45.744.189,63
Aragón	380	13.382.958,58	396	17.325.413,25	336	19.863.322,67
Asturias	133	3.027.336,23	136	4.213.465,83	117	4.600.866,88
Islas Baleares	106	8.178.161,61	104	12.904.048,02	82	12.437.715,17
Canarias	79	2.999.646,14	70	3.304.115,60	56	3.389.131,44
Cantabria	132	3.594.556,40	129	4.109.371,61	95	4.264.334,13
Castilla y León	368	10.012.620,00	418	13.190.841,80	352	14.098.833,04
Castilla-La Mancha	261	10.173.060,22	263	11.081.810,07	235	11.973.436,01
Cataluña	971	50.214.296,39	1.014	63.482.820,41	859	72.032.207,90
Extremadura	75	1.940.760,13	65	2.122.473,78	56	2.189.772,68
Galicia	360	7.883.106,49	343	11.023.158,25	296	12.330.770,62
Madrid	1.409	75.913.882,64	1.548	95.987.381,41	1.314	104.675.300,79
Murcia	307	8.438.261,72	311	8.243.371,95	236	8.349.771,40
Navarra	83	3.602.224,39	88	4.296.612,74	75	4.473.755,25
La Rioja	147	4.062.140,18	147	4.631.344,58	139	5.385.050,42
Comunidad Valenciana	876	30.360.550,74	1.010	41.316.422,94	917	47.194.471,36
País Vasco	491	20.169.247,13	487	24.491.145,71	441	26.849.953,24
<b>Total</b>	<b>7.102</b>	<b>287.032.214,40</b>	<b>7.552</b>	<b>362.487.949,67</b>	<b>6.507</b>	<b>399.852.882,63</b>
Importes en euros						

Notas: En adaptación a la Circular 2/2009 de CNMV, desde 2009 principal pendiente incluye el principal de las cuotas vencidas y no cobrado.

En caso de más de un inmueble hipotecado, la ubicación geográfica corresponde al inmueble de mayor valor de tasación

**1.4 Tasa de amortización anticipada.**

La evolución a final de cada ejercicio de la tasa de amortización anticipada del año y la tasa histórica desde la constitución del Fondo, expresada en tasa constante anual, es la siguiente:

	Principal pendiente (1)	% sobre Inicial	Amortización anticipada Principal	Ejercicio	Histórico
				% Tasa anual	% Tasa anual
2008.06.23	399.852,883	100,00			
2008	362.487,950	90,66	6.503,421		2,94
2009	287.032,214	71,78	12.864,510	2,90	2,82
Importes en miles de euros					

(1) Saldo de fin de mes; en adaptación a la Circular 2/2009 de CNMV, desde 2009 principal pendiente incluye el principal de las cuotas vencidas y no cobrado.

**2. Bonos de Titulización**

Los Bonos de Titulización se emitieron por un importe nominal total de 400.000.000,00 euros, integrados por 3.666 Bonos de la Serie A, 214 Bonos de la Serie B y 120 Bonos de la Serie C, de 100.000,00 euros de valor nominal, con calificaciones asignadas por la Agencia de Calificación, Moody's Investors Service España S.A. ("Moody's"), según el siguiente detalle:

Serie de Bonos	Calificación de Moody's	
	Inicial	Actual
Serie A	Aaa	Aaa
Serie B	A3	A3
Serie C	Baa3	Baa3

Los Bonos están representados mediante anotaciones en cuenta, siendo la Sociedad de Gestión de los Sistemas de Registro, Compensación y Liquidación de Valores SA. (Iberclear), la entidad encargada de la llevanza de su registro contable.

Los Bonos están admitidos a negociación en AIAF Mercado de Renta Fija que tiene reconocido el carácter de mercado secundario oficial de valores y de mercado regulado.

**Movimientos.**

El movimiento de cada Serie de Bonos al cierre de cada ejercicio se muestra en los siguientes cuadros:

**Emisión:** Bonos Serie A  
**Código ISIN:** ES0314787005  
**Número:** 3.666 Bonos

Fecha de Pago	% Tipo Interés	Cupón		Intereses Serie		Principal Amortizado			Saldo Principal Pendiente		
		Bruto	Neto	Pagados	Impagados	Bono	Serie	%	Bono	Serie	%
<b>TOTALES</b>		<b>4.737,17</b>	<b>3.882,39</b>	<b>16.600.506,28</b>	<b>0,00</b>	<b>21.538,49</b>	<b>78.960.104,34</b>	<b>21,54%</b>	<b>78.461,51</b>	<b>287.639.895,66</b>	<b>78,46%</b>
15.01.2010	1,042%	208,934283	169,236769								
15.10.2009	1,296%	290,800787	238,456645	1.066.075,69	0,00	9.340,66	34.242.859,56	9,34%	78.461,51	287.639.895,66	78,46%
15.07.2009	1,745%	441,097222	361,699722	1.617.062,42	0,00	12.197,83	44.717.244,78	12,20%	87.802,17	321.882.755,22	87,80%
15.04.2009	2,912%	728,000000	596,960000	2.668.848,00	0,00	0,00	0,00	0,00%	100.000,00	366.600.000,00	100,00%
15.01.2009	5,618%	1.435,711111	1.177,283111	5.263.316,93	0,00	0,00	0,00	0,00%	100.000,00	366.600.000,00	100,00%
15.10.2008	5,295%	1.632,625000	1.338,752500	5.985.203,25	0,00	0,00	0,00	0,00%	100.000,00	366.600.000,00	100,00%
26.06.2008									100.000,00	366.600.000,00	100,00%

**Emisión:** Bonos Serie B  
**Código ISIN:** ES0314787013  
**Número:** 214 Bonos

Fecha de Pago	% Tipo Interés	Cupón		Intereses Serie		Principal Amortizado			Saldo Principal Pendiente		
		Bruto	Neto	Pagados	Impagados	Bono	Serie	%	Bono	Serie	%
<b>TOTALES</b>		<b>5.150,48</b>	<b>4.220,22</b>	<b>1.034.278,64</b>	<b>0,00</b>	<b>0,00</b>	<b>0,00</b>	<b>0,00%</b>	<b>100.000,00</b>	<b>21.400.000,00</b>	<b>100,00%</b>
15.01.2010	1,242%	317,400000	257,094000								
15.10.2009	1,496%	382,311111	313,495111	81.814,58	0,00	0,00	0,00	0,00%	100.000,00	21.400.000,00	100,00%
15.07.2009	1,945%	491,652778	403,155278	105.213,69	0,00	0,00	0,00	0,00%	100.000,00	21.400.000,00	100,00%
15.04.2009	3,112%	778,000000	637,960000	166.492,00	0,00	0,00	0,00	0,00%	100.000,00	21.400.000,00	100,00%
15.01.2009	5,818%	1.486,822222	1.219,194222	318.179,96	0,00	0,00	0,00	0,00%	100.000,00	21.400.000,00	100,00%
15.10.2008	5,495%	1.694,291667	1.389,319167	362.578,42	0,00	0,00	0,00	0,00%	100.000,00	21.400.000,00	100,00%
26.06.2008									100.000,00	21.400.000,00	100,00%

**Emisión:** Bonos Serie C  
**Código ISIN:** ES0314787021  
**Número:** 120 Bonos

Fecha de Pago	% Tipo Interés	Cupón		Intereses Serie		Principal Amortizado			Saldo Principal Pendiente		
		Bruto	Neto	Pagados	Impagados	Bono	Serie	%	Bono	Serie	%
<b>TOTALES</b>		<b>5.623,81</b>	<b>4.611,53</b>	<b>627.569,33</b>	<b>0,00</b>	<b>0,00</b>	<b>0,00</b>	<b>0,00%</b>	<b>100.000,00</b>	<b>12.000.000,00</b>	<b>100,00%</b>
15.01.2010	1,542%	394,066667	323,134667								
15.10.2009	1,796%	458,977778	376,361778	55.077,33	0,00	0,00	0,00	0,00%	100.000,00	12.000.000,00	100,00%
15.07.2009	2,245%	567,486111	465,338611	68.098,33	0,00	0,00	0,00	0,00%	100.000,00	12.000.000,00	100,00%
15.04.2009	3,412%	853,000000	699,460000	102.360,00	0,00	0,00	0,00	0,00%	100.000,00	12.000.000,00	100,00%
15.01.2009	6,118%	1.563,488889	1.282,060889	187.618,67	0,00	0,00	0,00	0,00%	100.000,00	12.000.000,00	100,00%
15.10.2008	5,795%	1.786,791667	1.465,169167	214.415,00	0,00	0,00	0,00	0,00%	100.000,00	12.000.000,00	100,00%
26.06.2008									100.000,00	12.000.000,00	100,00%

**3. Variaciones o acciones realizadas por las diferentes agencias de calificación crediticia respecto de los bonos emitidos por el Fondo, respecto del cedente, de los administradores, agentes de pagos o contrapartidas de las permutas financieras existentes o cualquier otra de contratos suscritos por la Sociedad Gestora en nombre del Fondo.**

**3.1 Bonos de Titulación**

Durante el ejercicio no se han producido variaciones en las calificaciones asignadas por las Agencias de Calificación a los Bonos emitidos por el Fondo.

**3.2 Entidades intervinientes**

A continuación se detallan las variaciones en las calificaciones habidas durante el ejercicio, con motivo de las acciones realizadas por las Agencias de Calificación respecto de las entidades intervinientes contraparte del Fondo y que aquellas puedan afectar en virtud de los contratos suscritos con las mismas.

Entidad	Clase de interviniente	Fecha	Calificación de Moody's (*)
Bankinter	Tenedor Cuenta de Tesorería Agente de Pagos Permuta de Intereses Depositario de los Derechos de Crédito	Jun 2009	A1/P1

(\*) Calificaciones de la deuda a largo / corto plazo no subordinada y no garantizada

**B) FACTORES QUE HAN INFLUIDO EN LOS FLUJOS DE TESORERÍA GENERADOS Y APLICADOS EN EL EJERCICIO.**

Los flujos de tesorería generados y aplicados en el ejercicio dependen de diversos factores que afectan especialmente a la rentabilidad (tipo de interés) y a la amortización experimentada por los Bonos. Estos factores están relacionados principalmente con el comportamiento de los derechos de crédito agrupados en el Fondo, de las operaciones contratadas para mitigar y distribuir los riesgos inherentes a éstos y para cubrir los desfases temporales entre los flujos de tesorería percibidos y aplicados y el riesgo de interés entre los derechos de crédito y los Bonos. Los datos más significativos respecto del comportamiento de los citados factores durante el ejercicio son:

## 1. Derechos de crédito

		<b>Ejercicio actual</b>
• Tipo de interés nominal medio ponderado	(1)	4,28%
• Tasa anual de amortización anticipada	(2)	2,90%
• Tasa de morosidad de 3 meses *	(2)	3,65%
• Tasa de morosidad de 12 meses *	(2)	2,90%

(1) Durante el ejercicio.

(2) Al cierre del ejercicio.

\* Saldo vivo de principal de activos titulizados en mora (más de 3 meses o igual o superior a 12 meses) sobre el saldo vivo de principal del total de activos titulizados



## 2. Bonos de Titulización

		<u>Ejercicio actual</u>
• Tipo de interés nominal medio ponderado	(1)	2,03%
(1) Durante el ejercicio.		
(2) Al cierre del ejercicio		

## 3. Operaciones financieras

		<u>Ejercicio actual</u>
Cuenta de Tesorería		
• Tipo de interés nominal medio ponderado	(1)	1,69%
Permuta de Intereses		
• Tipo de interés nominal medio ponderado	(1)	
Receptor		1,81%
Pagador		3,54%
Préstamo Subordinado		
• Tipo de interés nominal medio ponderado	(1)	3,67%
Préstamo Gastos Iniciales		
• Tipo de interés nominal medio ponderado	(1)	3,87%
Fondo de Reserva		
• Saldo Requerido		17.200.000,00
• Saldo Dotado		17.123.487,83
(1) Durante el ejercicio.		
(2) Al cierre del ejercicio.		

**C) MECANISMOS DE COBERTURA DE RIESGOS.**

La actividad del Fondo está expuesta a diferentes tipos de riesgos financieros, como son el riesgo de crédito y el riesgo de tipos de interés.

## - Riesgo de crédito:

Las principales exposiciones al riesgo de crédito son la morosidad y falencia de los derechos de crédito titulizados y el de contrapartida respecto de determinadas operaciones y servicios financieros contratados por el Fondo.

Para minimizar el riesgo de morosidad y falencia de los activos titulizados el Fondo cuenta con un Fondo de Reserva, depositado en la Cuenta de Tesorería.

Asimismo, la subordinación y postergación en el pago de intereses y de reembolso de principal entre los Bonos de las diferentes Series que se deriva del lugar que ocupan en la aplicación de los Fondos Disponibles así como de las reglas de Distribución de los Fondos Disponibles para Amortización del Orden de Prelación de Pagos, o en la aplicación de los Fondos Disponibles de Liquidación del Orden de Prelación de Pagos de Liquidación constituyen un mecanismo diferenciado de protección entre las Series.

Para mitigar el riesgo de contrapartida motivado por un posible descenso en las calificaciones crediticias otorgadas por las Agencias de Calificación a las entidades de contrapartida de las diferentes operaciones y servicios financieros, se establecen dependiendo de los términos contractuales determinadas actuaciones como son:

- a) Aval a la contraparte por una tercera entidad con unas calificaciones crediticias mínima requerida, según las escalas de calificación de las Agencias de Calificación, que garantice el cumplimiento de las obligaciones contractuales de la contraparte, durante el tiempo que se mantenga la situación de pérdida de la calificación.
- b) Sustitución de la contraparte por una tercera entidad con unas calificaciones crediticias mínimas requeridas, según las escalas de calificación de las Agencias de Calificación.
- c) Garantía pignoratícia de la contraparte o de un tercero a favor del Fondo sobre activos financieros de calidad crediticia no inferior a la de la Deuda Pública del Estado español en la Fecha de Desempleo por importe deficiente para garantizar los compromisos de la contraparte.
- d) Constitución por la contraparte de depósitos de efectivo o de valores a favor del Fondo por importes determinados en cada momento, en garantía del cumplimiento de las obligaciones contractuales de la contraparte efectuados en una entidad con unas calificaciones crediticias mínimas requeridas, según las escalas de calificación de las Agencias de Calificación.

- Riesgo de tipo de interés:

La exposición surge como consecuencia de la variación de los tipos de interés los derechos de crédito adquiridos por el Fondo, cuya determinación se realiza, generalmente con una periodicidad diferente a la de los pasivos emitidos por el Fondo además de hallarse aquellos referenciados a índices diferentes de estos.

Las Permutas Financieras mitigan el riesgo de tipo de interés que tiene lugar en el Fondo por el hecho de encontrarse los Derechos de Crédito sometidos a intereses fijos y a intereses variables con diferentes índices de referencia y diferentes periodos de revisión y de liquidación a los intereses variables establecidos para los Bonos referenciados al Euribor a 3 meses y con periodos de devengo y liquidación trimestrales, así como el riesgo que se deriva de las posibles renegociaciones del tipo de interés de los Derechos de Crédito que puede resultar incluso en su novación a un tipo de interés fijo. Adicionalmente la Permuta Financiera (Fijo/Variable) incorpora un exceso de margen de 0,30%.

La Cuenta de Tesorería mitiga parcialmente la merma de rentabilidad de la liquidez del Fondo por el desfase temporal entre los ingresos percibidos de los Derechos de Crédito hasta que se produce el pago de los intereses de los Bonos y la adquisición de Derechos de Crédito Adicionales en la Fecha de Pago inmediatamente posterior durante el Periodo de Restitución o, finalizado éste, el reembolso de principal de los Bonos.

De la misma manera, la Cuenta de Principales mitiga parcialmente la merma de rentabilidad de las cantidades de los Fondos Disponibles de Principales que no fueren aplicados a la adquisición de Derechos de Crédito Adicionales durante el Periodo de Restitución.

#### **D) PERSPECTIVAS DE FUTURO.**

A la fecha de formulación de estas cuentas anuales, y desde el 31 de diciembre de 2009, no ha ocurrido ningún hecho que afecte o modifique significativamente la información contenida en memoria.

El Fondo se extingue en todo caso al amortizarse íntegramente los Derechos de Crédito que agrupa. Asimismo de acuerdo con determinados aspectos de liquidación anticipada contenidos en la Ley 19/1992 de 7 de julio y recogidos en la escritura de constitución, el Fondo puede liquidarse anticipadamente cuando el importe del Saldo Vivo de los Contratos de Arrendamiento Financiero pendientes de reembolso sea inferior al 10 por 100 del Saldo Vivo inicial, siempre y cuando puedan ser atendidas y canceladas en su totalidad todas y cada una de las obligaciones de pago derivadas de los Bonos de cada Serie. En todo caso, la extinción del Fondo se producirá en la Fecha de Vencimiento Final (15 de abril de 2031 o, si éste no fuera un Día Hábil, el siguiente Día Hábil).

A la fecha de formulación de estas cuentas anuales, no se prevé que durante el ejercicio 2010 el Fondo se pueda encontrar en alguno de los supuestos de liquidación anticipada del Fondo. No obstante:

(i) La Emisión de Bonos se realiza con la intención de ser suscrita en su integridad por la Entidad Cedente con el objeto de disponer de activos líquidos que puedan ser utilizados como garantía en operaciones con el Eurosistema o ser enajenados en el mercado.

(ii) La Sociedad Gestora, previa comunicación a la CNMV, estará facultada para proceder a la liquidación anticipada del Fondo cuando habiendo transcurrido al menos un (1) año desde la constitución del Fondo, la Sociedad Gestora cuente con el consentimiento y la aceptación expresa de la totalidad de los tenedores de los Bonos de todas y cada una de las Series y de todas las contrapartes de los contratos en vigor con el Fondo, tanto en relación al pago de cantidades que dicha Liquidación Anticipada implique como en relación al procedimiento en que vaya a llevarla a cabo,

(iii) Los requisitos actuales del Banco Central Europeo para que los bonos de titulización puedan utilizarse en las operaciones de crédito del eurosistema pudieran dar lugar al ejercicio de la facultad a que se ha hecho referencia en el apartado (ii) precedente.

*Vida media y amortización final de los Bonos de cada Serie estimadas al 31.12.2009 según diferentes hipótesis de tasas de amortización anticipada de los Certificados de Transmisión de Hipoteca:*

El siguiente cuadro muestra la vida media y fecha de amortización final de cada serie de los Bonos emitidos, obtenidas de la proyección de flujos futuros de efectivo bajo la hipótesis del ejercicio de amortización anticipada opcional cuando el Saldo Vivo de los derechos de crédito sea inferior al 10% del Saldo Vivo inicial, los fallidos de la cartera de préstamos titulizados no recuperados sea del 0% y mantenimiento constante de las diferentes tasas de amortización anticipada.

VIDA MEDIA Y AMORTIZACIÓN FINAL (EN AÑOS) ESTIMADAS SEGÚN DIFERENTES HIPÓTESIS DE % TASA DE AMORTIZACIÓN ANTICIPADA										
TASA AMORTIZACIÓN ANTICIPADA										
% MENSUAL CONSTANTE		0,17%	0,34%	0,51%	0,69%	0,87%	1,06%	1,25%		
% ANUAL EQUIVALENTE		2,00%	4,00%	6,00%	8,00%	10,00%	12,00%	14,00%		
<b>BONOS SERIE A</b>										
Sin amort. opcional <sup>(1)</sup>	Vida media	años	1,64	1,55	1,47	1,40	1,34	1,28	1,23	
		fecha	04/09/2011	04/08/2011	07/07/2011	11/06/2011	19/05/2011	28/04/2011	09/04/2011	
	Amortización Final	años	5,75	5,25	5,00	4,75	4,50	4,00	4,00	
		fecha	15/10/2015	15/04/2015	15/01/2015	15/10/2014	15/07/2014	15/01/2014	15/01/2014	15/01/2014
Con amort. opcional <sup>(1)</sup>	Vida media	años	1,63	1,54	1,47	1,40	1,34	1,28	1,23	
		fecha	31/08/2011	01/08/2011	05/07/2011	10/06/2011	18/05/2011	27/04/2011	07/04/2011	
	Amortización Final	años	5,00	4,75	4,50	4,25	4,00	3,75	3,50	
		fecha	15/01/2015	15/10/2014	15/07/2014	15/04/2014	15/01/2014	15/10/2013	15/07/2013	
<b>BONOS SERIE B</b>										
Sin amort. opcional <sup>(1)</sup>	Vida media	años	7,26	6,77	6,32	5,91	5,55	5,23	4,93	
		fecha	18/04/2017	20/10/2016	08/05/2016	13/12/2015	03/08/2015	06/04/2015	17/12/2014	
	Amortización Final	años	9,25	8,75	8,25	7,75	7,25	6,75	6,25	
		fecha	15/04/2019	15/10/2018	15/04/2018	15/10/2017	15/04/2017	15/10/2016	15/04/2016	
Con amort. opcional <sup>(1)</sup>	Vida media	años	5,00	4,75	4,50	4,25	4,00	3,75	3,50	
		fecha	15/01/2015	15/10/2014	15/07/2014	15/04/2014	15/01/2014	15/10/2013	15/07/2013	
	Amortización Final	años	5,00	4,75	4,50	4,25	4,00	3,75	3,50	
		fecha	15/01/2015	15/10/2014	15/07/2014	15/04/2014	15/01/2014	15/10/2013	15/07/2013	
<b>BONOS SERIE C</b>										
Sin amort. opcional <sup>(1)</sup>	Vida media	años	11,81	11,22	10,65	10,10	9,58	9,08	8,62	
		fecha	02/11/2021	31/03/2021	05/09/2020	18/02/2020	11/08/2019	12/02/2019	27/08/2018	
	Amortización Final	años	17,76	17,76	17,76	17,76	17,76	17,76	17,76	
		fecha	15/10/2027	15/10/2027	15/10/2027	15/10/2027	15/10/2027	15/10/2027	15/10/2027	15/10/2027
Con amort. opcional <sup>(1)</sup>	Vida media	años	5,00	4,75	4,50	4,25	4,00	3,75	3,50	
		fecha	15/01/2015	14/10/2014	15/07/2014	15/04/2014	15/01/2014	15/10/2013	15/07/2013	
	Amortización Final	años	5,00	4,75	4,50	4,25	4,00	3,75	3,50	
		fecha	15/01/2015	15/10/2014	15/07/2014	15/04/2014	15/01/2014	15/10/2013	15/07/2013	

Hipótesis de cálculo:

- Ejercicio de amortización anticipada opcional (1) cuando el Saldo Vivo de los Préstamos Titulizados sea inferior al 10% del Saldo Vivo inicial.
- Fallidos de la cartera de Préstamos titulizados no recuperados: 0%
- Mantenimiento constante de la tasa de amortización anticipada de los Préstamos titulizados.

**Anexos a las Cuentas Anuales e Informe de Gestión del ejercicio 2009; Estados Financieros Públicos  
conforme a la Circular 2/2009 de 25 de marzo de la Comisión Nacional de Valores**

Estado S.05.1 Cuadro A

Estado S.05.1 Cuadro B

Estado S.05.1 Cuadro C

Estado S.05.1 Cuadro D

Estado S.05.1 Cuadro E

Estado S.05.2 Cuadro A

Estado S.05.2 Cuadro B

Estado S.05.2 Cuadro C

Estado S.05.2 Cuadro D

Estado S.05.3

Estado S.05.4

Estado S.05.5 Cuadro A

Estado S.05.5 Cuadro B

Estado S.05.5 Cuadro C

Estado S.05.5 Cuadro D

Estado S.05.5 Cuadro E

Estado S.05.5 Cuadro F

Estado S.05.5 Cuadro G

Estado S.06 Notas Explicativas

## ESTADOS FINANCIEROS PÚBLICOS DE FONDOS DE TITULIZACIÓN DE ACTIVOS

S.05.1

Denominación del Fondo: **BANKINTER LEASING 1, FONDO DE TITULIZACION DE ACTIVOS**

Denominación del compartimento:

Denominación de la gestora: **EUROPEA DE TITULIZACION, S.A., S.G.F.T.**

Estados agregados: **No**

Periodo: **2º Semestre**

Ejercicio: **2009**

Entidades cedentes de los activos titulizados: **BANKINTER, S.A.**

### INFORMACIÓN RELATIVA A LOS ACTIVOS CEDIDOS AL FONDO DE TITULIZACIÓN

(Las cifras relativas a importes se consignarán en miles de euros)

Tipología de activos titulizados	Situación actual 31/12/2009				Situación cierre anual anterior				Situación inicial 31/12/2009			
	Nº de activos vivos	Importe pendiente (1)			Nº de activos vivos	Importe pendiente (1)			Nº de activos vivos	Importe pendiente (1)		
Participaciones hipotecarias	0001	0030			0060	0090			0120	0150		
Certificados de transmisión hipotecaria	0002	0031			0061	0091			0121	0151		
Préstamos hipotecarios	0003	0032			0062	0092			0122	0152		
Cédulas hipotecarias	0004	0033			0063	0093			0123	0153		
Préstamos a promotores	0005	0034			0064	0094			0124	0154		
Préstamos a PYMES	0007	0036			0066	0096			0126	0156		
Préstamos a empresas	0008	0037			0067	0097			0127	0157		
Préstamos Corporativos	0009	0038			0068	0098			0128	0158		
Cédulas territoriales	0010	0039			0069	0099			0129	0159		
Bonos de tesorería	0011	0040			0070	0100			0130	0160		
Deuda subordinada	0012	0041			0071	0101			0131	0161		
Créditos AAPP	0013	0042			0072	0102			0132	0162		
Préstamos consumo	0014	0043			0073	0103			0133	0163		
Préstamos automoción	0015	0044			0074	0104			0134	0164		
Arrendamiento financiero	0016	7.102	0045	287.032	0075	0105			0135	9.239	0165	510.951
Cuentas a cobrar	0017	0046			0076	0106			0136	0166		
Derechos de crédito futuros	0018	0047			0077	0107			0137	0167		
Bonos de titulización	0019	0048			0078	0108			0138	0168		
Otros	0020	0049			0079	0109			0139	0169		
<b>Total</b>	<b>0021</b>	<b>7.102</b>	<b>0050</b>	<b>287.032</b>	<b>0080</b>	<b>0110</b>			<b>0140</b>	<b>9.239</b>	<b>0170</b>	<b>510.951</b>

(1) Entendido como importe pendiente el importe de principal pendiente de reembolso

Conciliación entre saldo de balance y Estado S.05.1 CuadroA	
Balance	Saldo
+ Derechos de Crédito (LP)	177060000
+ Derechos de Crédito (CP)	107468000
- Correcciones valor por deterioro de los activos	-3110000
- Intereses y gastos devengados no vencidos	-434000
- Activos dudosos por intereses y otros	171000

## ESTADOS FINANCIEROS PÚBLICOS DE FONDOS DE TITULIZACIÓN DE ACTIVOS

S.05.1

Denominación del Fondo: **BANKINTER LEASING 1, FONDO DE TITULIZACION DE ACTIVOS**

Denominación del compartimento:

Denominación de la gestora: **EUROPEA DE TITULIZACION, S.A., S.G.F.T.**

Estados agregados: **No**

Periodo: **2º Semestre**

Ejercicio: **2009**

Entidades cedentes de los activos titulizados: BANKINTER, S.A.

### INFORMACIÓN RELATIVA A LOS ACTIVOS CEDIDOS AL FONDO DE TITULIZACIÓN

*(Las cifras relativas a importes se consignarán en miles de euros)*

#### CUADRO B

Movimiento de la cartera de activos titulizados/Tasa de amortización anticipada	Situación actual 31/12/2009		Situación cierre anual anterior	
Amortización ordinaria desde el cierre anual anterior	0200	-118.430	0210	
Amortización anticipada desde el cierre anual anterior	0201	-12.865	0211	
Total importe amortizado acumulado desde el origen del Fondo	0202	-223.919	0212	
Importe pendiente de amortización de los nuevos activos incorporados en el periodo (1)	0203	55.226	0213	
<b>Importe pendiente cierre del periodo (2)</b>	0204	287.032	0214	
<b>Tasa amortización anticipada efectiva del periodo</b>	0205	2,90	0215	

(1) En fondos abiertos, importe de principal pendiente de reembolso en la fecha de presentación de la información de los nuevos activos incorporados en el periodo

(2) Importe del principal pendiente de reembolso de la totalidad de los activos (incluidas las nuevas incorporaciones del periodo) a fecha del informe

## ESTADOS FINANCIEROS PÚBLICOS DE FONDOS DE TITULIZACIÓN DE ACTIVOS

S.05.1

Denominación del Fondo: **BANKINTER LEASING 1, FONDO DE TITULIZACION DE ACTIVOS**

Denominación del compartimento:

Denominación de la gestora: **EUROPEA DE TITULIZACION, S.A., S.G.F.T.**

Estados agregados: **No**

Periodo: **2º Semestre**

Ejercicio: **2009**

Entidades cedentes de los activos titulizados: **BANKINTER, S.A.**

### INFORMACIÓN RELATIVA A LOS ACTIVOS CEDIDOS AL FONDO DE TITULIZACIÓN

(Las cifras relativas a importes se consignarán en miles de euros)

#### CUADRO C

Total Impagados (1)	Nº de activos	Importe impagado						Principal pendiente no vencido			Deuda Total	
		Principal	Intereses ordinarios			Total						
Hasta 1 mes	0700	248	0710	601	0720	44	0730	645	0740	10.011	0750	10.691
De 1 a 2 meses	0701	78	0711	247	0721	32	0731	279	0741	4.461	0751	4.752
De 2 a 3 meses	0702	52	0712	172	0722	18	0732	190	0742	1.703	0752	1.899
De 3 a 6 meses	0703	81	0713	420	0723	27	0733	447	0743	1.593	0753	2.044
De 6 a 12 meses	0704	121	0714	2.253	0724	209	0734	2.462	0744	5.108	0754	7.585
De 12 a 18 meses	0705	49	0715	705	0725	92	0735	797	0745	645	0755	1.444
De 18 meses a 2 años	0706	0	0716	0	0726	0	0736	0	0746	0	0756	0
De 2 a 3 años	0707	0	0717	0	0727	0	0737	0	0747	0	0757	0
Más de 3 años	0708	0	0718	0	0728	0	0738	0	0748	0	0758	0
<b>Total</b>	<b>0709</b>	<b>629</b>	<b>0719</b>	<b>4.398</b>	<b>0729</b>	<b>422</b>	<b>0739</b>	<b>4.820</b>	<b>0749</b>	<b>23.521</b>	<b>0759</b>	<b>28.415</b>

(1) La distribución de los activos vencidos impagados entre los distintos tramos señalados se realizará en función de la antigüedad de la primera cuota vencida y no cobrada. Los intervalos se entenderán excluido el de inicio e incluido el final (p.e. De 1 a 2 meses, estos es: superior a 1 mes y menor o igual a 2 meses)

Impagados con garantía real (2)	Nº de activos	Importe impagado						Principal pendiente no			Deuda Total	Valor garantía (3)	% Deuda/v. Tasación			
		Principal	Intereses ordinarios			Total	vencido									
Hasta 1 mes	0770	0	0780	0	0790	0	0800	0	0810	0	0820	0	0830	0	0840	0,00
De 1 a 2 meses	0771	0	0781	0	0791	0	0801	0	0811	0	0821	0	0831	0	0841	0,00
De 2 a 3 meses	0772	0	0782	0	0792	0	0802	0	0812	0	0822	0	0832	0	0842	0,00
De 3 a 6 meses	0773	0	0783	0	0793	0	0803	0	0813	0	0823	0	0833	0	0843	0,00
De 6 a 12 meses	0774	0	0784	0	0794	0	0804	0	0814	0	0824	0	0834	0	0844	0,00
De 12 a 18 meses	0775	0	0785	0	0795	0	0805	0	0815	0	0825	0	0835	0	0845	0,00
De 18 meses a 2 años	0776	0	0786	0	0796	0	0806	0	0816	0	0826	0	0836	0	0846	0,00
De 2 a 3 años	0777	0	0787	0	0797	0	0807	0	0817	0	0827	0	0837	0	0847	0,00
Más de 3 años	0778	0	0788	0	0798	0	0808	0	0818	0	0828	0	0838	0	0848	0,00
<b>Total</b>	<b>0779</b>	<b>0</b>	<b>0789</b>	<b>0</b>	<b>0799</b>	<b>0</b>	<b>0809</b>	<b>0</b>	<b>0819</b>	<b>0</b>	<b>0829</b>	<b>0</b>	<b>0839</b>	<b>0</b>	<b>0849</b>	<b>0,00</b>

(2) La distribución de los activos vencidos impagados entre los distintos tramos señalados se realizará en función de la antigüedad de la primera cuota vencida y no cobrada. Los intervalos se entenderán excluido el de inicio e incluido el final (p.e. De 1 a 2 meses, estos es: superior a 1 mes y menor o igual a 2 meses)

(3) Cumplimentar con la última valoración disponible de tasación del inmueble o valor razonable de la garantía real (acciones o deuda pignoradas, etc.) si el valor de las mismas se ha considerado en el momento inicial del Fondo

**ESTADOS FINANCIEROS PÚBLICOS DE FONDOS DE TITULIZACIÓN DE ACTIVOS**

S.05.1

Denominación del Fondo: **BANKINTER LEASING 1, FONDO DE TITULIZACION DE ACTIVOS**

Denominación del compartimento:

Denominación de la gestora: **EUROPEA DE TITULIZACION, S.A., S.G.F.T.**

Estados agregados: **No**

Periodo: **2º Semestre**

Ejercicio: **2009**

Entidades cedentes de los activos titulizados: **BANKINTER, S.A.**

**INFORMACIÓN RELATIVA A LOS ACTIVOS CEDIDOS AL FONDO DE TITULIZACIÓN**

CUADRO D	Situación actual 31/12/2009				Situación cierre anual anterior				Escenario inicial				
	Tasa de activos dudosos (A)	Tasa de fallido (B)	Tasa de recuperación de activos dudosos (C)	Tasa de recuperación fallidos (D)	Tasa de activos dudosos (A)	Tasa de fallido (B)	Tasa de recuperación de activos dudosos (C)	Tasa de recuperación fallidos (D)	Tasa de activos dudosos (A)	Tasa de fallido (B)	Tasa de recuperación de activos dudosos (C)	Tasa de recuperación fallidos (D)	
<b>Ratios de morosidad (1)</b>													
Participaciones hipotecarias	0850	0868	0886	0904	0922	0940	0958	0976	0994	1012	1030	1048	
Certificados de transmisión de hipoteca	0851	0869	0887	0905	0923	0941	0959	0977	0995	1013	1031	1049	
Préstamos hipotecarios	0852	0870	0888	0906	0924	0942	0960	0978	0996	1014	1032	1050	
Cédulas Hipotecarias	0853	0871	0889	0907	0925	0943	0961	0979	0997	1015	1033	1051	
Préstamos a promotores	0854	0872	0890	0908	0926	0944	0962	0980	0998	1016	1034	1052	
Préstamos a PYMES	0855	0873	0891	0909	0927	0945	0963	0981	0999	1017	1035	1053	
Préstamos a empresas	0856	0874	0892	0910	0928	0946	0964	0982	1000	1018	1036	1054	
Préstamos Corporativos	0857	0875	0893	0911	0929	0947	0965	0983	1001	1019	1037	1055	
Bonos de Tesorería	0858	0876	0894	0912	0930	0948	0966	0984	1002	1020	1038	1056	
Deuda subordinada	0859	0877	0895	0913	0931	0949	0967	0985	1003	1021	1039	1057	
Créditos AAPP	0860	0878	0896	0914	0932	0950	0968	0986	1004	1022	1040	1058	
Préstamos Consumo	0861	0879	0897	0915	0933	0951	0969	0987	1005	1023	1041	1059	
Préstamos automoción	0862	0880	0898	0916	0934	0952	0970	0988	1006	1024	1042	1060	
Cuotas arrendamiento financiero	0863	3,78 0881	0899	7,00 0917	0935	0953	0971	0989	1007	0,25 1025	0,05 1043	100,00 1061	80,00
Cuentas a cobrar	0864	0882	0900	0918	0936	0954	0972	0990	1008	1026	1044	1062	
Derechos de crédito futuros	0865	0883	0901	0919	0937	0955	0973	0991	1009	1027	1045	1063	
Bonos de titulización	0866	0884	0902	0920	0938	0956	0974	0992	1010	1028	1046	1064	
Otros	0867	0885	0903	0921	0939	0957	0975	0993	1011	1029	1047	1065	

(1) Estos ratios se referirán exclusivamente a la cartera de activos cedidos al Fondo (presentados en el balance en la partida de "derechos de crédito")

(A) Determinada por el cociente entre el importe de principal pendiente de reembolso de los activos clasificados como dudoso y el resultado de minorar al importe de principal pendiente de reembolso del total de la cartera, el importe de principal pendiente de reembolso de los activos fallidos. La clasificación como dudosos se realizará con arreglo a lo previsto en las Normas 13ª y 23ª

(B) Determinada por el cociente entre el importe de principal pendiente de reembolso del total activos clasificados como fallidos y el resultado de minorar al importe principal pendiente de reembolso del total de la cartera, el importe de principal pendiente de reembolso del total de activos fallidos. Se considera la definición de fallidos recogida en la Circular (no necesariamente coincidentes con la definición de la escritura o folleto, recogidas en el estado 5.4).

(C) Determinada por el cociente entre la suma de: el importe total de recuperaciones de impagados de principal de activos clasificados como dudosos, más el importe de principal pendiente de reembolso de los activos que salen de dudosos por las recuperaciones de principal producidas en el periodo, dividido por el importe de principal pendiente de reembolso de los activos clasificados como dudosos antes de las recuperaciones

(D) Determinada por el cociente entre el importe total de recuperaciones de principal de activos clasificados como fallidos y el importe de principal pendiente de reembolso de activos clasificados como fallidos antes de las recuperaciones



## ESTADOS FINANCIEROS PÚBLICOS DE FONDOS DE TITULIZACIÓN DE ACTIVOS

S.05.1

Denominación del Fondo: **BANKINTER LEASING 1, FONDO DE TITULIZACION DE ACTIVOS**

Denominación del compartimento:

Denominación de la gestora: **EUROPEA DE TITULIZACION, S.A., S.G.F.T.**

Estados agregados: **No**

Periodo: **2º Semestre**

Ejercicio: **2009**

Entidades cedentes de los activos titulizados: BANKINTER, S.A.

### INFORMACIÓN RELATIVA A LOS ACTIVOS CEDIDOS AL FONDO DE TITULIZACIÓN

(Las cifras relativas a importes se consignarán en miles de euros)

CUADRO E Vida residual de los activos cedidos al Fondo (1)	Situación actual 31/12/2009				Situación cierre anual anterior				Situación inicial 31/12/2009			
	Nº de activos vivos		Importe pendiente		Nº de activos vivos		Importe pendiente		Nº de activos vivos		Importe pendiente	
Inferior a 1 año	1300	2.604	1310	26.914	1320		1330		1340	828	1350	14.355
Entre 1 y 2 años	1301	2.066	1311	50.757	1321		1331		1341	2.455	1351	69.842
Entre 2 y 3 años	1302	1.530	1312	62.330	1322		1332		1342	2.736	1352	115.552
Entre 3 y 5 años	1303	625	1313	50.595	1323		1333		1343	2.812	1353	167.897
Entre 5 y 10 años	1304	179	1314	51.172	1324		1334		1344	278	1354	82.281
Superior a 10 años	1305	98	1315	45.264	1325		1335		1345	130	1355	61.024
<b>Total</b>	1306	7.102	1316	287.032	1326		1336		1346	9.239	1356	510.951
<b>Vida residual media ponderada (años)</b>	1307	4,94			1327				1347	4,89		

(1) Los intervalos se entenderán excluido el inicio del mismo e incluido el final (p.e. Entre 1 y 2 años: superior a 1 año y menor o igual a 2 años)

Antigüedad	Situación actual 31/12/2009		Situación cierre anual anterior		Situación inicial 31/12/2009	
	Años		Años		Años	
Antigüedad media ponderada	0630	3,21	0632		0634	1,97

## ESTADOS FINANCIEROS PÚBLICOS DE FONDOS DE TITULIZACIÓN DE ACTIVOS

S.05.2

Denominación del Fondo: **BANKINTER LEASING 1, FONDO DE TITULIZACION DE ACTIVOS**

Denominación del compartimento:

Denominación de la gestora: **EUROPEA DE TITULIZACION, S.A., S.G.F.T.**

Estados agregados: **No**

Periodo: **2º Semestre**

Ejercicio: **2009**

Mercados de cotización de los valores emitidos: AIAF

### INFORMACIÓN RELATIVA A LOS PASIVOS EMITIDOS POR EL FONDO

*(Las cifras relativas a importes se consignarán en miles de euros y se referirán al total de la serie salvo que expresamente se solicite el valor unitario)*

CUADRO A		Situación actual 31/12/2009				Situación cierre anual anterior				Escenario inicial 31/12/2009			
		Denominación serie	Nº de pasivos emitidos	Nominal unitario	Importe pendiente	Vida media de los pasivos (1)	Nº de pasivos emitidos	Nominal unitario	Importe pendiente	Vida media de los pasivos (1)	Nº de pasivos emitidos	Nominal unitario	Importe pendiente
Serie (2)		0001	0002	0003	0004	0005	0006	0007	0008	0009	0070	0080	0090
ES0314787005	SERIEA	3.666	78	287.640	1,89					3.666	100	366.600	3,95
ES0314787013	SERIEB	214	100	21.400	8,69					214	100	21.400	7,40
ES0314787021	SERIEC	120	100	12.000	14,57					120	100	12.000	7,40
<b>Total</b>		8006	4.000	8025	321.040	8045		8065		8085	4.000	8105	400.000

(1) Importes en años. En caso de ser estimado se indicará en las notas explicativas las hipótesis de estimación

(2) La gestora deberá cumplimentar la denominación de la serie (ISIN) y su denominación. Cuando los títulos emitidos no tengan ISIN se rellenará exclusivamente la columna de denominación

## ESTADOS FINANCIEROS PÚBLICOS DE FONDOS DE TITULIZACIÓN DE ACTIVOS

S.05.2

Denominación del Fondo: **BANKINTER LEASING 1, FONDO DE TITULIZACION DE ACTIVOS**

Denominación del compartimento:

Denominación de la gestora: **EUROPEA DE TITULIZACION, S.A., S.G.F.T.**

Estados agregados: **No**

Periodo: **2º Semestre**

Ejercicio: **2009**

Mercados de cotización de los valores emitidos: AIAF

### INFORMACIÓN RELATIVA A LOS PASIVOS EMITIDOS POR EL FONDO

*(Las cifras relativas a importes se consignarán en miles de euros y se referirán al total de la serie salvo que expresamente se solicite el valor unitario)*

#### CUADRO B

Serie (1)	Denominación serie	Grado de subordinación (2)	Índice de referencia (3)	Margen (4)	Tipo aplicado	Base de cálculo de intereses	Días Acumulados (5)	Intereses Acumulados (6)	Importe pendiente						
									Principal no vencido	Principal impagado	Intereses impagados	Total pendiente (7)			
									9994	9995	9997	9998			
SERIEA	ES0314787005	NS	Euribor 03 meses	0,30	1,04	360	78	649	287.640	0	0	0	287.640		
SERIEB	ES0314787013	S	Euribor 03 meses	0,50	1,24	360	78	58	21.400	0	0	0	21.400		
SERIEC	ES0314787021	S	Euribor 03 meses	0,80	1,54	360	78	40	12.000	0	0	0	12.000		
<b>Total</b>								9228	747	9085	321.040	9095	9105	9115	321.040

(1) La gestora deberá cumplimentar la denominación de la serie (ISIN) y su denominación. Cuando los títulos emitidos no tengan ISIN se rellenará exclusivamente la columna de denominación

(2) La gestora deberá indicar si la serie es subordinada o no subordinada (S=Subordinada; NS=No subordinada)

(3) La gestora deberá cumplimentar el índice de referencia que corresponda en cada caso (EURIBOR un año, EURIBOR a tres meses...). En el caso de tipos fijos esta columna se cumplimentará con el término "fijo"

(4) En el caso de tipos fijos esta columna no se cumplimentará

(5) Días acumulados desde la última fecha de pago

(6) Intereses acumulados desde la última fecha de pago

(7) Incluye el principal no vencido y todos los importes impagados a la fecha de la declaración

## ESTADOS FINANCIEROS PÚBLICOS DE FONDOS DE TITULIZACIÓN DE ACTIVOS

S.05.2

Denominación del Fondo: **BANKINTER LEASING 1, FONDO DE TITULIZACION DE ACTIVOS**

Denominación del compartimento:

Denominación de la gestora: **EUROPEA DE TITULIZACION, S.A., S.G.F.T.**

Estados agregados: **No**

Periodo: **2º Semestre**

Ejercicio: **2009**

Mercados de cotización de los valores emitidos: AIAF

### INFORMACIÓN RELATIVA A LOS PASIVOS EMITIDOS POR EL FONDO

*(Las cifras relativas a importes se consignarán en miles de euros y se referirán al total de la serie salvo que expresamente se solicite el valor unitario)*

CUADRO C			Situación actual 31/12/2009				Situación cierre anual anterior			
			Amortización principal		Intereses		Amortización principal		Intereses	
Serie (1)	Denominación serie	Fecha final (2)	Pagos del periodo (3)	Pagos acumulados (4)	Pagos del periodo (3)	Pagos acumulados (4)	Pagos del periodo (3)	Pagos acumulados (4)	Pagos del periodo (3)	Pagos acumulados (4)
		7290	7300	7310	7320	7330	7340	7350	7360	7370
ES0314787005	SERIEA	15-04-2031	78.960	78.960	10.615	16.600				
ES0314787013	SERIEB	15-04-2031	0	0	672	1.034				
ES0314787021	SERIEC	15-04-2031	0	0	413	628				
<b>Total</b>			7305	78.960	7315	78.960	7325	11.700	7335	18.262
							7345		7355	
									7365	7375

(1) La gestora deberá cumplimentar la denominación de la serie (ISIN) y su denominación. Cuando los títulos emitidos no tengan ISIN se rellenará exclusivamente la columna de denominación

(2) Entendiendo como fecha final aquella que de acuerdo con la documentación contractual determine la extinción del Fondo, siempre que no se haya producido previamente una causa de liquidación anticipada

(3) Total de pagos realizados desde el último cierre anual

(4) Total de pagos realizados desde la fecha de constitución del Fondo

## ESTADOS FINANCIEROS PÚBLICOS DE FONDOS DE TITULIZACIÓN DE ACTIVOS

S.05.2

Denominación del Fondo: **BANKINTER LEASING 1, FONDO DE TITULIZACION DE ACTIVOS**

Denominación del compartimento:

Denominación de la gestora: **EUROPEA DE TITULIZACION, S.A., S.G.F.T.**

Estados agregados: **No**

Periodo: **2º Semestre**

Ejercicio: **2009**

Mercados de cotización de los valores emitidos: AIAF

### INFORMACIÓN RELATIVA A LOS PASIVOS EMITIDOS POR EL FONDO

#### CUADRO D

Serie (1)	Denominación serie	Calificación				
		Fecha último cambio de calificación crediticia	Agencia de calificación crediticia (2)	Situación actual	Situación anual cierre anterior	Situación inicial
		3310	3330	3350	3360	3370
ES0314787005	SERIEA	23-06-2008	MDY	Aaa	Aaa	Aaa
ES0314787013	SERIEB	23-06-2008	MDY	A3	A3	A3
ES0314787021	SERIEC	23-06-2008	MDY	Baa3	Baa3	Baa3

(1) La gestora deberá cumplimentar la denominación de la serie (ISIN) y su denominación. Cuando los títulos emitidos no tengan ISIN se rellenará exclusivamente la columna de denominación

(2) La gestora deberá cumplimentar la calificación crediticia otorgada por cada agencia de rating, cuya denominación también deberá ser cumplimentada, para serie - MDY para Moody's; SYP para Standard & Poors; FCH para Fitch -

## ESTADOS FINANCIEROS PÚBLICOS DE FONDOS DE TITULIZACIÓN DE ACTIVOS

S.05.3

Denominación del Fondo: **BANKINTER LEASING 1, FONDO DE TITULIZACION DE ACTIVOS**

Denominación del compartimento:

Denominación de la gestora: **EUROPEA DE TITULIZACION, S.A., S.G.F.T.**

Estados agregados: **No**

Periodo: **2º Semestre**

Ejercicio: **2009**

### INFORMACIÓN SOBRE MEJORAS CREDITICIAS

*(Las cifras relativas a importes se consignarán en miles de euros)*

		Situación actual 31/12/2009		Situación cierre anual anterior
1. Importe del Fondo de Reserva u otras mejoras equivalentes	0010	17.123	1010	
2. Porcentaje que representa el Fondo de Reserva, u otras mejoras equivalentes, sobre el total de activos titulizados	0020	5,97	1020	
3. Exceso de spread (%) (1)	0040	2,25	1040	
4. Permuta financiera de intereses (S/N)	0050	Si	1050	
5. Permuta financiera de tipos de cambio (S/N)	0070	No	1070	
6. Otras permutas financieras (S/N)	0080	No	1080	
7. Importe disponible de la línea/s de liquidez (2)	0090	0	1090	
8. Subordinación de series (S/N)	0110	Si	1110	
9. Porcentaje del importe pendiente de las series no subordinadas sobre el importe pendiente del total de bonos (3)	0120	89,60	1120	
10. Importe de los pasivos emitidos garantizados por avales	0150	0	1150	
11. Porcentaje que representa el aval sobre el total de los pasivos emitidos	0160	0,00	1160	
12. Importe máximo de riesgo cubierto por derivados de crédito u otras garantías financieras adquiridas	0170	0	1170	
13. Otros (S/N) (4)	0180	No	1180	
(1) Diferencial existente entre los tipos de interés medios percibidos de la cartera de activos titulizados y el tipo de interés medio de los pasivos emitidos cuya finalidad ha sido la adquisición de los activos				
(2) Se incluirá el importe total disponible de las distintas líneas de liquidez en caso de que haya más de una				
(3) Entendiendo como no subordinadas aquellas series que en la fecha se encuentren, respecto a las demás, en una posición anterior para el cobro de capital conforme al orden de prelación de pagos				
(4) La gestora deberá incluir una descripción de dichas mejoras crediticias en las notas explicativas en caso de que las consideren relevantes				

### Información sobre contrapartes de las mejoras crediticias

		NIF	*	Denominación
Contraparte del Fondo de Reserva u otras mejores equivalentes (5)	0200		1210	BANKINTER, S.A
Permutas financieras de tipos de interés	0210		1220	BANKINTER, S.A
Permutas financieras de tipos de cambio	0220		1230	-
Otras permutas financieras	0230		1240	-
Contraparte de la Línea de Liquidez	0240		1250	-
Entidad Avalista	0250		1260	-
Contraparte del derivado de crédito	0260		1270	-

(5) Si el Fondo de Reserva se ha constituido a través de títulos emitidos y se desconoce el titular de esos títulos no se cumplimentará

## ESTADOS FINANCIEROS PÚBLICOS DE FONDOS DE TITULIZACIÓN DE ACTIVOS

S.05.4

Denominación del Fondo: **BANKINTER LEASING 1, FONDO DE TITULIZACION DE ACTIVOS**

Denominación del compartimento:

Denominación de la gestora: **EUROPEA DE TITULIZACION, S.A., S.G.F.T.**

Estados agregados: **No**

Periodo: **2º Semestre**

Ejercicio: **2009**

### CIRCUNSTANCIAS ESPECÍFICAS ESTABLECIDAS CONTRACTUALMENTE EN EL FONDO

(Las cifras relativas a importes se consignarán en miles de euros)

Concepto (1)	Meses impago		Días impago		Importe impagado acumulado			Ratio (2)				Ref. Folleto
					Situación actual	Periodo anterior	Situación actual	Periodo anterior	Última Fecha Pago			
1. Activos Morosos por impagos con antigüedad igual o superior a	0010	3	0030	0100	9.373	0200	0300	3,28	0400	1120	3,51	
2. Activos Morosos por otras razones				0110	0	0210	0310	0,00	0410	1130	0,00	
<b>Total Morosos</b>				0120	9.373	0220	0320	3,28	0420	1140	3,51	1280 Epígrafe 2.2 Modulo Adicional da la Nota de Valores
3. Activos Fallidos por impagos con antigüedad igual o superior a	0050	12	0060	0130	1.350	0230	0330	0,47	0430	1050	0,19	
4. Activos Fallidos por otras razones				0140	0	0240	0340	0,00	0440	1160	0,00	
<b>Total Fallidos</b>				0150	1.350	0250	0350	0,47	0450	1200	0,19	1290 Epígrafe 2.2 Modulo Adicional da la Nota de Valores

(1) En caso de existir definiciones adicionales a las recogidas en la presente tabla (moros cualificadas, fallidos subjetivos, etc) respecto a las que se establezca algún trigger se indicarán en la tabla de Otros ratios relevantes, indicando el nombre del ratio

(2) Los ratios se corresponden al importe total de activos fallidos o morosos entre el saldo vivo de los activos cedidos al fondo según se defina en la documentación contractual. En la columna Ref. Folleto se indicará el epígrafe o capítulo del folleto en el que el concepto esté definido

Otros ratios relevantes	Ratio (2)			Ref. Folleto
	Situación actual	periodo anterior	Última Fecha Pago	

TRIGGERS (3)	Límite	% Actual	Última Fecha		Ref. Folleto
			Pago		
<b>Amortización secuencial: series (4)</b>	0500	0520	0540		0560
<b>Diferimiento/postergamiento intereses: series (5)</b>	0506	0526	0546		0566
<b>OTROS TRIGGERS (3)</b>	0513	0523	0553		0573

(3) En caso de existir triggers adicionales a los recogidos en la presente tabla se indicarán su nombre o concepto debajo de OTROS TRIGGERS. Si los triggers recogidos expresamente en la tabla no están previstos en el Fondo, no se cumplimentarán

(4) Si en el folleto y escritura de constitución del Fondo se establecen triggers respecto al modo de amortización (prorrata/secuencial) de algunas de las series se indicarán las series afectadas indicando su ISIN, y en su defecto el nombre, el límite contractual establecido, la situación actual del ratio, la situación en la última fecha de pago y la referencia al epígrafe del folleto donde está definido

(5) Si en el folleto y escritura de constitución del Fondo se establecen triggers respecto al diferimiento o postergamiento de intereses de algunas de las series se indicarán las series afectadas indicando su ISIN o nombre, el límite contractual establecido, la situación actual del ratio, la situación en la última fecha de pago y la referencia al epígrafe del folleto donde está definido

(6) Si en el folleto y escritura de constitución del Fondo se establecen triggers respecto a la no reducción del fondo de reserva se indicará el límite contractual establecido, la situación actual del ratio, la situación en la última fecha de pago y la referencia al epígrafe del folleto donde está definido

#### Triggers

##### Amortización Secuencial

Referencia del folleto: 3.4.6.2.2 2.Distribución de los Fondos Disponibles de Principales.

Los Fondos Disponibles de Principales se aplicarán en cada Fecha de Pago de conformidad con los siguientes reglas: 1. Durante el Periodo de Restitución de los Derechos de Crédito, pago del precio de cesión a que ascienda el valor nominal del capital o principal pendiente de reembolso de los Derechos de Crédito Adicionales adquiridos por el Fondo en la Fecha de Pago correspondiente. El importe remanente de Fondos Disponibles de Principales que no hubiere sido utilizado para la adquisición de Derechos de Crédito Adicionales será depositado en la Cuenta de Principales. 2. A partir de la finalización del Periodo de Restitución, los Fondos Disponibles de Principales se aplicarán secuencialmente, en primer lugar a la amortización de la Serie A hasta su total amortización, en segundo lugar a la amortización de la Serie B hasta su total amortización y en tercer lugar a la amortización de la Serie C hasta su total amortización.

##### Diferimiento/Postergamiento intereses

Referencia del folleto: 3.4.6.2.1 2.Aplicación.

3º. Pago de los intereses devengados de los Bonos de la Serie A.

Referencia del folleto: 3.4.6.2.1 2.Aplicación.

4º. Pago de los intereses devengados de los Bonos de la Serie B salvo postergación de este pago al 7º lugar en el orden de prelación. Se procederá a la postergación de este pago al 7º lugar cuando en la Fecha de Determinación precedente a la Fecha de Pago correspondiente el Saldo Vivo acumulado de los Derechos de Crédito Dudosos, computados por el importe del Saldo Vivo a la fecha de clasificación del Derecho de Crédito Dudoso, desde la constitución del Fondo fuera superior al 10,00% del Saldo Vivo de los Derechos de Crédito a la constitución del Fondo y siempre que no se hubiera producido la completa amortización de los Bonos de la Serie A o no se fuera a producir en la Fecha de Pago correspondiente.

Referencia del folleto: 3.4.6.2.1 2.Aplicación.

5º. Pago de los intereses devengados de los Bonos de la Serie C salvo postergación de este pago al 8º lugar en el orden de prelación. Se procederá a la postergación de este pago al 8º lugar cuando en la Fecha de Determinación precedente a la Fecha de Pago correspondiente el Saldo Vivo acumulado de los Derechos de Crédito Dudosos, computados por el importe del Saldo Vivo a la fecha de clasificación del Derecho de Crédito Dudoso, desde la constitución del Fondo fuera superior al 6,00% del Saldo Vivo de los Derechos de Crédito a la constitución del Fondo y siempre que no se hubiera producido la completa amortización de los Bonos de la Serie A y de la Serie B o no se fuera a producir en la Fecha de Pago correspondiente.

##### No reducción del Fondo de Reserva

Referencia del folleto: 3.4.2.2

El importe del Fondo de Reserva requerido en cada Fecha de Pago (el "Fondo de Reserva Requerido") será la menor de las siguientes cantidades: (i) Diecisiete millones doscientos mil (17.200.000,00) euros. (ii) La cantidad mayor entre: a) El 8,60% del Saldo de Principal Pendiente de la Emisión de Bonos. b) Ocho millones seiscientos mil (8.600.000,00) euros. 3. No obstante lo anterior, el Fondo de Reserva Requerido no se reducirá en la Fecha de Pago que corresponda y permanecerá en el importe del Fondo de Reserva Requerido en la Fecha de Pago precedente, cuando en la Fecha de Pago concorra cualquiera de las circunstancias siguientes: i) Que en la Fecha de Determinación precedente a la Fecha de Pago correspondiente, el importe a que ascienda el Saldo Vivo de los Derechos de Crédito Morosos fuera superior al 1,00% del Saldo Vivo de los Derechos de Crédito no Dudosos. ii) Que en la Fecha de Pago precedente, el Fondo de Reserva no hubiera sido dotado en el importe del Fondo de Reserva Requerido a esa Fecha de Pago, o si no se pudiera dotar en la Fecha de Pago correspondiente. iii) Que no hubieran transcurrido dos (2) años desde la fecha de constitución del Fondo.



## ESTADOS FINANCIEROS PÚBLICOS DE FONDOS DE TITULIZACIÓN DE ACTIVOS

S.05.5

Denominación del Fondo: **BANKINTER LEASING 1, FONDO DE TITULIZACION DE ACTIVOS**

Denominación del compartimento:

Denominación de la gestora: **EUROPEA DE TITULIZACION, S.A., S.G.F.T.**

Estados agregados: **No**

Periodo: **2º Semestre**

Ejercicio: **2009**

### OTRA INFORMACIÓN RELATIVA A LOS ACTIVOS CEDIDOS Y PASIVOS

*(Las cifras relativas a importes se consignarán en miles de euros)*

CUADRO A Distribución geográfica de activos titulizados	Situación actual 31/12/2009				Situación cierre anual anterior				Situación inicial 31/12/2009			
	Nº de activos vivos		Importe pendiente (1)		Nº de activos vivos		Importe pendiente (1)		Nº de activos vivos		Importe pendiente (1)	
Andalucía	0400	924	0426	33.079	0452		0478		0504	1.249	0530	62.195
Aragón	0401	380	0427	13.383	0453		0479		0505	492	0531	26.001
Asturias	0402	133	0428	3.027	0454		0480		0506	171	0532	6.330
Baleares	0403	106	0429	8.178	0455		0481		0507	125	0533	15.896
Canarias	0404	79	0430	3.000	0456		0482		0508	93	0534	4.713
Cantabria	0405	132	0431	3.595	0457		0483		0509	178	0535	6.401
Castilla-León	0406	368	0432	10.013	0458		0484		0510	488	0536	17.922
Castilla La Mancha	0407	261	0433	10.173	0459		0485		0511	332	0537	15.759
Cataluña	0408	971	0434	50.214	0460		0486		0512	1.269	0538	91.286
Ceuta	0409	0	0435	0	0461		0487		0513	0	0539	0
Extremadura	0410	75	0436	1.941	0462		0488		0514	82	0540	3.026
Galicia	0411	360	0437	7.883	0463		0489		0515	425	0541	15.908
Madrid	0412	1.409	0438	75.914	0464		0490		0516	1.847	0542	127.544
Meilla	0413	0	0439	0	0465		0491		0517	0	0543	0
Murcia	0414	307	0440	8.438	0466		0492		0518	382	0544	15.393
Navarra	0415	83	0441	3.602	0467		0493		0519	107	0545	6.387
La Rioja	0416	147	0442	4.062	0468		0494		0520	185	0546	7.354
Comunidad Valenciana	0417	876	0443	30.361	0469		0495		0521	1.213	0547	56.283
País Vasco	0418	491	0444	20.169	0470		0496		0522	601	0548	32.553
<b>Total España</b>	0419	7.102	0445	287.032	0471		0497		0523	9.239	0549	510.951
Otros países Unión europea	0420	0	0446	0	0472		0498		0524	0	0550	0
Resto	0422	0	0448	0	0474		0500		0526	0	0552	0
<b>Total general</b>	0425	7.102	0450	287.032	0475		0501		0527	9.239	0553	510.951

(1) Entendido como importe pendiente el importe de principal pendiente de reembolso

## ESTADOS FINANCIEROS PÚBLICOS DE FONDOS DE TITULIZACIÓN DE ACTIVOS

S.05.5

Denominación del Fondo: **BANKINTER LEASING 1, FONDO DE TITULIZACION DE ACTIVOS**

Denominación del compartimento:

Denominación de la gestora: **EUROPEA DE TITULIZACION, S.A., S.G.F.T.**

Estados agregados: **No**

Periodo: **2º Semestre**

Ejercicio: **2009**

### OTRA INFORMACIÓN RELATIVA A LOS ACTIVOS CEDIDOS Y PASIVOS

*(Las cifras relativas a importes se consignarán en miles de euros)*

#### CUADRO B

Divisa/Activos titulizados	Situación actual 31/12/2009						Situación cierre anual anterior						Situación inicial 31/12/2009					
	Nº de activos vivos		Importe pendiente en Divisa (1)		Importe pendiente en euros (1)		Nº de activos vivos		Importe pendiente en Divisa (1)		Importe pendiente en euros (1)		Nº de activos vivos		Importe pendiente en Divisa (1)		Importe pendiente en euros (1)	
Euro - EUR	0571	7.102	0577	287.032	0583	287.032	0600		0606		0611		0620	9.239	0626	510.951	0631	510.951
EEUU Dólar - USD	0572		0578		0584		0601		0607		0612		0621		0627		0632	
Japón Yen - JPY	0573		0579		0585		0602		0608		0613		0622		0628		0633	
Reino Unido Libra - GBP	0574		0580		0586		0603		0609		0614		0623		0629		0634	
Otras	0575				0587		0604				0615		0624				0635	
<b>Total</b>	0576	7.102			0588	287.032	0605				0616		0625	9.239			0636	510.951

(1) Entendido como importe pendiente el importe de principal pendiente de reembolso

## ESTADOS FINANCIEROS PÚBLICOS DE FONDOS DE TITULIZACIÓN DE ACTIVOS

S.05.5

Denominación del Fondo: **BANKINTER LEASING 1, FONDO DE TITULIZACION DE ACTIVOS**

Denominación del compartimento:

Denominación de la gestora: **EUROPEA DE TITULIZACION, S.A., S.G.F.T.**

Estados agregados: **No**

Periodo: **2º Semestre**

Ejercicio: **2009**

### OTRA INFORMACIÓN RELATIVA A LOS ACTIVOS CEDIDOS Y PASIVOS

*(Las cifras relativas a importes se consignarán en miles de euros)*

#### CUADRO C

Importe pendiente activos titulizados / Valor garantía (1)	Situación actual 31/12/2009		Situación cierre anual anterior		Situación inicial 31/12/2009	
	Nº de activos vivos	Importe pendiente	Nº de activos vivos	Importe pendiente	Nº de activos vivos	Importe pendiente
0% - 40%	1100	1110	1120	1130	1140	1150
40% - 60%	1101	1111	1121	1131	1141	1151
60% - 80%	1102	1112	1122	1132	1142	1152
80% - 100%	1103	1113	1123	1133	1143	1153
100% - 120%	1104	1114	1124	1134	1144	1154
120% - 140%	1105	1115	1125	1135	1145	1155
140% - 160%	1106	1116	1126	1136	1146	1156
superior al 160%	1107	1117	1127	1137	1147	1157
<b>Total</b>	<b>1108</b>	<b>1118</b>	<b>1128</b>	<b>1138</b>	<b>1148</b>	<b>1158</b>
<b>Media ponderada (%)</b>		<b>1119</b>		<b>1139</b>		<b>1159</b>

(1) Distribución según el valor de la razón entre el importe pendiente de amortizar de los préstamos con garantía real y la última valoración disponible de tasación de los inmuebles hipotecados, o valor razonable de otras garantías reales, siempre que el valor de las mismas se haya considerado en el momento inicial del Fondo, expresada en porcentaje

## ESTADOS FINANCIEROS PÚBLICOS DE FONDOS DE TITULIZACIÓN DE ACTIVOS

S.05.5

Denominación del Fondo: **BANKINTER LEASING 1, FONDO DE TITULIZACION DE ACTIVOS**

Denominación del compartimento:

Denominación de la gestora: **EUROPEA DE TITULIZACION, S.A., S.G.F.T.**

Estados agregados: **No**

Periodo: **2º Semestre**

Ejercicio: **2009**

### OTRA INFORMACIÓN RELATIVA A LOS ACTIVOS CEDIDOS Y PASIVOS

*(Las cifras relativas a importes se consignarán en miles de euros)*

#### CUADRO D

Rendimiento índice del periodo	Número de activos		Importe Pendiente		Margen ponderado s/ índice de referencia		Tipo de interés medio ponderado (2)	
	vivos							
Índice de referencia (1)	1400		1410		1420		1430	
EURIBOR/MIBOR a 1 año	4.078		191.948		0,69		2,29	
EURIBOR/MIBOR a 1 mes	146		5.985		0,77		1,36	
EURIBOR/MIBOR a 3 meses	651		23.258		0,76		1,59	
EURIBOR/MIBOR a 6 meses	451		17.403		0,86		1,89	
Fijo	1.776		48.438				4,98	
TOTAL								
<b>Total</b>	<b>1405</b>	<b>7.102</b>	<b>1415</b>	<b>287.032</b>	<b>1425</b>	<b>0,59</b>	<b>1435</b>	<b>2,65</b>

(1) La gestora deberá cumplimentar el índice de referencia que corresponda en cada caso (EURIBOR un año, LIBRO, etc.)

(2) En el caso de tipos fijos no se cumplimentará la columna de margen ponderado y se indicará el tipo de interés medio ponderado de los activos a tipo fijo en la columna "tipo de interés medio ponderado"

## ESTADOS FINANCIEROS PÚBLICOS DE FONDOS DE TITULIZACIÓN DE ACTIVOS

S.05.5

Denominación del Fondo: **BANKINTER LEASING 1, FONDO DE TITULIZACION DE ACTIVOS**

Denominación del compartimento:

Denominación de la gestora: **EUROPEA DE TITULIZACION, S.A., S.G.F.T.**

Estados agregados: **No**

Periodo: **2º Semestre**

Ejercicio: **2009**

### OTRA INFORMACIÓN RELATIVA A LOS ACTIVOS CEDIDOS Y PASIVOS

*(Las cifras relativas a importes se consignarán en miles de euros)*

CUADRO E Tipo de interés nominal	Situación actual 31/12/2009				Situación cierre anual anterior				Situación inicial 31/12/2009			
	Nº de activos vivos		Importe pendiente		Nº de activos vivos		Importe pendiente		Nº de activos vivos		Importe pendiente	
Inferior al 1%	1500	3	1521	311	1542		1563		1584	3	1605	475
1% - 1,49%	1501	248	1522	18.921	1543		1564		1585	252	1606	29.431
1,5% - 1,99%	1502	2.008	1523	99.747	1544		1565		1586	2.051	1607	152.365
2% - 2,49%	1503	1.480	1524	63.260	1545		1566		1587	1.596	1608	102.086
2,5% - 2,99%	1504	833	1525	29.936	1546		1567		1588	956	1609	48.709
3% - 3,49%	1505	462	1526	15.422	1547		1568		1589	574	1610	26.796
3,5% - 3,99%	1506	311	1527	8.973	1548		1569		1590	499	1611	22.661
4% - 4,49%	1507	253	1528	10.115	1549		1570		1591	492	1612	23.962
4,5% - 4,99%	1508	429	1529	14.548	1550		1571		1592	646	1613	32.530
5% - 5,49%	1509	562	1530	14.592	1551		1572		1593	909	1614	36.936
5,5% - 5,99%	1510	344	1531	8.707	1552		1573		1594	718	1615	24.291
6% - 6,49%	1511	103	1532	1.387	1553		1574		1595	368	1616	7.531
6,5% - 6,99%	1512	52	1533	948	1554		1575		1596	127	1617	2.409
7% - 7,49%	1513	11	1534	128	1555		1576		1597	36	1618	568
7,5% - 7,99%	1514	2	1535	19	1556		1577		1598	8	1619	141
8% - 8,49%	1515	1	1536	18	1557		1578		1599	4	1620	60
8,5% - 8,99%	1516	0	1537	0	1558		1579		1600	0	1621	0
9% - 9,49%	1517	0	1538	0	1559		1580		1601	0	1622	0
9,5% - 9,99%	1518	0	1539	0	1560		1581		1602	0	1623	0
Superior al 10%	1519	0	1540	0	1561		1582		1603	0	1624	0
<b>Total</b>	1520	7.102	1541	287.032	1562		1583		1604	9.239	1625	510.951
<b>Tipo de interés medio ponderado (%)</b>			9542	2,65			9584				1626	2,92

## ESTADOS FINANCIEROS PÚBLICOS DE FONDOS DE TITULIZACIÓN DE ACTIVOS

S.05.5

Denominación del Fondo: **BANKINTER LEASING 1, FONDO DE TITULIZACION DE ACTIVOS**

Denominación del compartimento:

Denominación de la gestora: **EUROPEA DE TITULIZACION, S.A., S.G.F.T.**

Estados agregados: **No**

Periodo: **2º Semestre**

Ejercicio: **2009**

### OTRA INFORMACIÓN RELATIVA A LOS ACTIVOS CEDIDOS Y PASIVOS

#### CUADRO F

Concentración	Situación actual 31/12/2009				Situación cierre anual anterior				Situación inicial 31/12/2009			
	Porcentaje		CNAE (2)		Porcentaje		CNAE (2)		Porcentaje		CNAE (2)	
Diez primeros deudores/emisores con más concentración	2000	8,48			2030				2060	8,48		
Sector: (1)	2010	18,70	2020	GG	2040		2050		2070	18,70	2080	GG

(1) Indíquese denominación del sector con mayor concentración

(2) Incluir código CNAE con dos niveles de agregación

## ESTADOS FINANCIEROS PÚBLICOS DE FONDOS DE TITULIZACIÓN DE ACTIVOS

S.05.5

Denominación del Fondo: **BANKINTER LEASING 1, FONDO DE TITULIZACION DE ACTIVOS**

Denominación del compartimento:

Denominación de la gestora: **EUROPEA DE TITULIZACION, S.A., S.G.F.T.**

Estados agregados: **No**

Periodo: **2º Semestre**

Ejercicio: **2009**

### OTRA INFORMACIÓN RELATIVA A LOS ACTIVOS CEDIDOS Y PASIVOS

*(Las cifras relativas a importes se consignarán en miles de euros)*

#### CUADRO G

Divisa/Pasivos emitidos por el fondo	Situación actual 31/12/2009						Situación inicial 31/12/2009					
	Nº de pasivos emitidos		Importe pendiente en Divisa		Importe pendiente en euros		Nº de pasivos emitidos		Importe pendiente en Divisa		Importe pendiente en euros	
Euro - EUR	3000	4.000	3060	321.040	3110	321.040	3170	4.000	3230	400.000	3250	400.000
EEUU Dólar - USDR	3010		3070		3120		3180		3240		3260	
Japón Yen - JPY	3020		3080		3130		3190		3250		3270	
Reino Unido Libra - GBP	3030		3090		3140		3200		3260		3280	
Otras	3040				3150		3210				3290	
<b>Total</b>	<b>3050</b>	<b>4.000</b>			<b>3160</b>	<b>321.040</b>	<b>3220</b>	<b>4.000</b>			<b>3300</b>	<b>400.000</b>

## **Estado S.06 – NOTAS EXPLICATIVAS**

### NOTA EXPLICATIVA AL ESTADO S.05.2 CUADRO A

#### VIDA MEDIA

- a) Escenario inicial: Vida media inicial calculada según cuadro del folleto informativo, con hipótesis de tasa de morosidad = 0% y tasa de amortización anticipada = 0%
- b) Situación actual: Vida media actual calculada según método de amortización actual (secuencial o prorratea), con hipótesis de tasa de morosidad = 0%, tasa de amortización anticipada = 0% y sin ejercicio de la amortización anticipada opcional.



MIEMBROS DEL CONSEJO DE ADMINISTRACIÓN DE LA SOCIEDAD GESTORA

---

D. Roberto Vicario Montoya  
(Presidente)

---

D. Pedro María Urresti Laca  
(Vicepresidente)

---

D. Ignacio Echevarría Soriano

---

D<sup>a</sup>. Ana Fernández Manrique

---

D. Mario Masiá Vicente

---

D. Justo de Rufino Portillo

---

D. Borja Uriarte Villalonga  
(en representación de Bankinter, S.A.)

---

D. Ignacio Benloch Fernández-Cuesta  
(en representación de Banco Cooperativo  
Español, S.A.)

Diligencia: El Consejo de Administración de Europea de Titulización., S.A., S.G.F.T., en sesión del 31 de marzo de 2010, ha formulado las Cuentas Anuales integradas por balance, cuenta de pérdidas y ganancias, estados de flujos de efectivo, estado de ingresos y gastos reconocidos y memoria e Informe de Gestión (incluidos los Anexos) de BANKINTER LEASING 1 Fondo de Titulización de Activos, correspondientes al ejercicio cerrado a 31 de diciembre de 2009, contenidos en las 62 páginas anteriores, numeradas de la 1 a la 41, a excepción de los Anexos que están contenidos en 21 páginas sin numeración y así han firmado el presente documento.

Madrid, 31 de marzo de 2010

---

D<sup>a</sup>. Belén Rico Arévalo  
Secretaria no Consejera