



DECLARATION OF RESPONSIBILITY FOR THE ANNUAL FINANCIAL REPORT

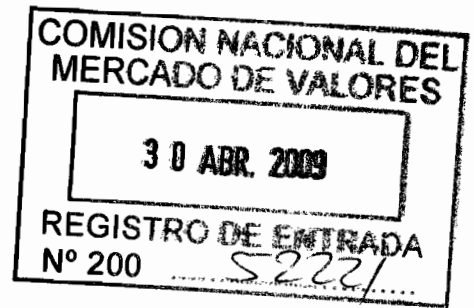
The members of the BBVA INTERNATIONAL LIMITED Board of Directors hereby declare that, insofar as they know, the annual financial statements for 2008, filed at the meeting, 22th April 2009, drawn up under the applicable accounting standards, offer a faithful image of the net assets, financial situation and results of BBVA INTERNATIONAL LIMITED and that the management reports include a faithful analysis of the business earnings and the positions of BBVA INTERNATIONAL LIMITED, along with the description of the main risks and uncertainties facing them.

Madrid, 22th April 2009


Pedro María Urresti Laca


Ana Fernández Manrique


Juan Isusi Garteiz Gogea



BBVA International Limited

Financial Statements for the year ended
December 31, 2008
and Independent Auditors' Report

INDEPENDENT AUDITORS' REPORT

To the Shareholder of
BBVA International Limited (a wholly owned Banco Bilbao Vizcaya Argentaria, S.A.) :

We have audited the accompanying financial statements of BBVA INTERNATIONAL LIMITED (a wholly owned subsidiary of Banco Bilbao Vizcaya Argentaria S.A., a spanish banking institution), which comprise the balance sheet as at December 31, 2008, and the statements of income, changes in shareholder's equity and cash flows for the year then ended (all expressed in United States dollars), and a summary of significant accounting policies and other explanatory notes.

Management's Responsibility for the Financial Statements

Management is responsible for the preparation and fair presentation of these financial statements in accordance with International Financial Reporting Standards. This responsibility includes: designing, implementing and maintaining internal control relevant to the preparation and fair presentation of financial statements that are free from material misstatement, whether due to fraud or error; selecting and applying appropriate accounting policies; and making accounting estimates that are reasonable in the circumstances.

Auditors' Responsibility

Our responsibility is to express an opinion on these financial statements based on our audit. We conducted our audit in accordance with International Standards on Auditing. Those standards require that we comply with ethical requirements and plan and perform the audit to obtain reasonable assurance whether the financial statements are free from material misstatement.

An audit involves performing procedures to obtain audit evidence about the amounts and disclosures in the financial statements. The procedures selected depend on the auditor's judgment, including the assessment of the risks of material misstatement of the financial statements, whether due to fraud or error. In making those risk assessments, the auditor considers internal control relevant to the entity's preparation and fair presentation of the financial statements in order to design audit procedures that are appropriate in the circumstances, but not for the purpose of expressing an opinion on the effectiveness of the entity's internal control. An audit also includes evaluating the appropriateness of accounting policies used and the reasonableness of accounting estimates made by management, as well as evaluating the overall presentation of the financial statements.

We believe that the audit evidence we have obtained is sufficient and appropriate to provide a basis for our audit opinion.

Opinion

In our opinion, the financial statements present fairly, in all material respects, the financial position of BBVA INTERNATIONAL LIMITED at December 31, 2008, and the results of its operations, changes in equity and its cash flows for the year then ended, in accordance with International Financial Reporting Standards.

The information given on the Directors report is consistent with the financial information.

Deloitte.

Emphasis of matter

Without qualifying our opinion, we draw attention to Notes 1 and 5. Since the end of December 2002, the Company ceased issuing preferred shares and is not going to offer new issues due to the revised legal regulatory framework applicable to the Parent Company. The Parent (the sole shareholder) has committed to provide adequate financial resources to the Company to allow it to continue as a going concern until the time of its liquidation.

Deloitte & Touche

April 30, 2009

BBVA INTERNATIONAL LIMITED

BALANCE SHEET

DECEMBER 31, 2008

(Currency – United States dollars)

	2008	2007
ASSETS:		
Cash and cash equivalents (Notes 2.e and 4)	4,087,494	5,213,259
Assets due from Parent (Notes 2.c and 4)	705,104,476	744,955,851
Total assets	709,191,970	750,169,110
LIABILITIES:		
Other accrual accounts	9,165	9,718
Preference shares (Note 2.c and 5)	705,034,890	744,955,851
Other accounts	584,592	851,100
	705,628,647	745,816,669
SHAREHOLDER'S EQUITY		
Ordinary shares	1,000	1,000
Retained earnings	3,562,323	4,351,441
	3,563,323	4,352,441
Total liabilities and shareholder's equity	709,191,970	750,169,110

The accompanying notes 1 to 7 are an integral part of these financial statements.

BBVA INTERNATIONAL LIMITED

STATEMENT OF INCOME

FOR THE YEAR ENDED DECEMBER 31, 2008

(Currency – United States dollars)

	2008	2007
Financial revenues (Note 4)	36,131,141	45,005,567
Net (losses) / gains from foreign currency transactions (Note 2.d)	(243,974)	542,088
Interest expense to noteholders (Note 5)	(36,057,851)	(44,937,043)
Financial margin	(170,684)	610,612
General and administrative expenses	(33,842)	(26,020)
Net (loss) / income	(204,526)	584,592
(Losses) / earnings per Ordinary share	(204.53)	584.59
Average number of Ordinary shares outstanding	1,000	1,000

The accompanying notes 1 to 7 are an integral part of these financial statements.

BBVA INTERNATIONAL LIMITED

STATEMENT OF CHANGES IN SHAREHOLDER'S EQUITY

FOR THE YEAR ENDED DECEMBER 31, 2008

(Currency – United Stated Dollars)

	2008	2007
Number of authorized and issued ordinary shares-		
Balance at beginning and at the end of the year	1,000	1,000
Par value per share-		
Ordinary Shares (United Stated \$)	1	1
Ordinary Shares-		
Balance at beginning and the end of the year	1,000	1,000
Retained earnings-		
Balance at beginning of the year	4,351,441	4,617,949
Dividends	(584,592)	(851,100)
Net (loss) income for the year	(204,526)	584,592
Balance at end of the year	3,562,323	4,351,441
Shareholder's equityendof the year	3,563,323	4,352,441

The accompanying notes 1 to 7 are an integral part of these financial statements.

BBVA INTERNATIONAL LIMITED

STATEMENT OF CASH FLOWS

FOR THE YEAR ENDED DECEMBER 31, 2008

(Currency – U.S. Dollars)

	2008	2007
CASH FLOW FROM OPERATING ACTIVITIES:		
Net (loss) income for the year	(204,526)	584,592
ADJUSTMENTS TO RECONCILE NET (LOSS) INCOME TO NET CASH (USED IN) PROVIDED BY OPERATING ACTIVITIES		
Amortization of differences between initial amount and maturity amount on deposits and notes	-	(245,808)
Net (increase) in other accrual accounts	444,248	(1,024)
Net cash (used in) provided by operating activities	239,722	337,760
CASH FLOW FROM INVESTING ACTIVITIES:		
Net decrease in deposits with Parent	806,171	736,050,000
Net cash provided by investing activities	806,171	736,050,000
CASH FLOW FROM FINANCING ACTIVITIES:		
Redemption of Preference Shares	(879,461)	(736,050,000)
Dividends paid	(851,100)	-
Net cash used in financing activities	(1,730,561)	(736,050,000)
Net (decrease) increase in cash and cash equivalents	(684,668)	337,760
Effect of currency translations	(441,097)	379,556
Cash and cash equivalents at the beginning of the year	5,213,259	4,495,943
Cash and cash equivalents at the end of the year (Note 4)	4,087,494	5,213,259

The accompanying notes 1 to 7 are an integral part of these financial statements.

BBVA International Limited

Notes to the financial statements
December 31, 2008
(Currency United States Dollars)

1. Group affiliation, principal activity and tax regulation

Bilbao Vizcaya International Limited, which was incorporated on March 5, 1990, in the Cayman Islands, changed its name to BBVA International Limited (the "Company") on April 17, 2000, and is a wholly-owned subsidiary of Banco Bilbao Vizcaya Argentaria, S.A. (the "Bank" or the "Parent"), a Spanish banking institution headquartered in Bilbao, Spain.

The Company's principal activity is to act as a financing entity for the Bank.

The Cayman Islands currently have no taxes on profits, corporate income or capital gains.

The Company uses the United States of America ("U.S.") dollar ("U.S. \$") as its functional currency.

The Company is economically dependent on the Parent (Note 4) and its continuing existence is based solely on the ability of the Parent to fulfill its obligations to the Company for the interest and maturity of deposits and guarantee of the redemption value of Preference shares.

Since December 2002, the Company ceased issuing preferred shares due to the new legal regulatory framework applicable to the Parent.

2. Significant accounting policies

The financial statements of the Company are prepared in accordance with International Financial Reporting Standards ("IFRS") with significant policies applied below.

a) Recognition of revenues and expenses-

For accounting purposes, revenues and expenses are recorded in the accrual basis as they are earned or incurred.

b) Use of estimates-

The preparation of the financial statements in conformity with IFRS requires management to make estimates and assumptions that affect the reported amounts of assets and liabilities and disclosure of contingent assets and liabilities at the date of the financial statements and the reported amounts of revenues and expenses during the reporting period. Actual results could differ from those estimates.

c) Preference shares and assets due from Parent-

Preference shares and assets due from Parent are recognized at amortized cost, which represents the received amount, plus or minus the cumulative amortization using the effective interest rate of any difference between that initial amount and the maturity amount.

The effective interest rate is the rate that discounts estimated future cash payments or receipts through the expected life of the financial instrument, considering all contractual terms of the financial instruments, transaction costs, and all other premiums or discounts.

Issuing preference shares, sometimes, involves incurring costs and commissions in relation with the offering. These fees and costs are considered transaction costs in calculating the effective interest rate.

d) Foreign currency transactions-

Assets and liabilities in foreign currencies have been translated to U.S. dollars at the year-end exchange rates.

Revenues and expenses in foreign currencies have been translated to U.S. dollars at the average exchange rates during the period in which they have been accrued.

e) Cash and cash equivalents-

For purposes of the statement of cash flows, the Company considers the demand deposits at Parent (Note 4) as cash and cash equivalents.

f) Income taxes-

No income taxes are levied on corporation by the Cayman Islands government and, therefore, no income tax income provision has been reflected in the accompanying financial statements.

3. Risk Exposure

The used of financial instruments may involve the transfer of one or more types of risk. The risks associated with theses financial instruments are:

- Credit risk: this is the risk that one of the parties to the financial instrument agreement will fail to honour its contractual obligations due to the insolvency or incapacity of the individuals or legal entities involved and will cause the other party to incur a financial loss.
- Market risk: these arise as a consequence of holding financial instruments whose value may be affected by changes in market conditions, sollowing is a summary of each of the components:
 - i) Fair value interest rate risk: arises as a result of changes in market interest rates.
 - ii) Currency risk: arises as a result of changes in the exchange rate between currencies

The Company (integrated in BBVA Group) has developed a global risk management system based on three components: a corporate risk management structure, with segregated functions and responsibilities; a set of tools, circuits and procedures that make up the different risk management systems; and an internal control system.

CORPORATE MANAGEMENT STRUCTURE

The Board of Directors is the body responsible for setting risk policies. The Board hence establishes the general principles defining the target risk profile for the BBVA Group. Likewise, it approves the infrastructure required for risk management, the delegation framework and the ceilings system that enables the business to develop in keeping with this risk profile in day-to-day decision-making.

The BBVA Group's risk management system is managed by an independent risk area ("the Risk Area"), which combines a view by risk types with a global view. The Risk Area assures that the risks tools, metrics, historical databases and information systems are in line and uniform. It likewise sets the procedures, circuits and general management criteria.

TOOLS, CIRCUITS AND PROCEDURES

The BBVA Group has implemented an integral risk management system designed to cater for the needs arising in relation to the various types of risk; this prompted it to equip the management processes for each risk with measurement tools for risk acceptance, assessment and monitoring and to define the appropriate circuits and procedures, which are reflected in manuals that also include management criteria.

Credit risk

The breakdown of the credit risk by financial instruments and geographical area is as follows:

	U.S. Dollars	
	2008	2007
Deposits at Parent (Spain)	705,104,476	744,955,851
	705,104,476	744,955,851

As of 31 December 2008 and 2007 there are not impaired assets.

Structural interest rate risk

The aim of on-balance-sheet interest rate risk management is to maintain the Company's exposure to market interest rate fluctuations at levels within its risk strategy and profile. For such compliance, the (Assets-Liabilities Committee (the "ALCO") actively manages the balance sheet interest rate risk through transactions intended to optimize the level of risk assumed in relation to the expected results, thus enabling the Bank to comply with the tolerable risk limits.

The ALCO bases its activities on the interest rate risk measurements performed by the Risk Area. Acting as an independent unit, the Risk Area periodically quantifies the impact of interest rate fluctuations on the Group's net interest income and economic value.

The impact of interest rate fluctuations on the Company's net interest income is minimal since the interest rate fluctuations of the liabilities are offset with the interest rate fluctuations of the assets.

Structural currency risk

Structural currency risk derives mainly from exposure to exchange rate fluctuations arising in relation to the investments and from the issues financed in currencies other than the investment currency.

The impact of exchange rate fluctuations on the Company net interest is minimal since the exchange rate fluctuations of the liabilities are offset with the exchange rate fluctuations of the assets.

Capital risk

The Group's capital management is performed at both regulatory and economic level.

Regulatory capital management is based on the analysis of the capital base and the capital ratios (core capital, Tier 1, etc.) using Basel ("BIS") and Bank of Spain criteria.

The aim is to achieve a capital structure that is as efficient as possible in terms of both cost and compliance with the requirements of regulators, ratings agencies and investors. Active capital management includes securitisations, sales of assets, and preferred and subordinated issues of equity and hybrid instruments.

The Group has obtained the approval of its internal model of capital estimation (IRB) in 2008 for certain portfolios.

From an economic standpoint, capital management seeks to optimise value creation at the Group and at its different business units.

4. Assets due from Parent

The details relating to the balances of this caption in the accompanying balance sheet are as follows:

	U.S. Dollars		Interest Rate as of December 31	
	2008	2007	2008	2007
Deposit at Parent relating to 2002 Euro Series F Preference Shares (Note 5)	705,104,476	744,955,851	Euribor 3m + 2 b.p. (Min 3.27% - Máx 6.52%)	Euribor 3m + 2 b.p. (Min 3.27% - Máx 6.52%)
Demand deposits at Parent	4,087,494	5,213,259	-	-
	709,191,970	750,169,110		

The subordinated deposit relating to the 2002 Euros Series F Preference Shares is arranged in Euro, and the balance as of December 31, 2008 amounted Euros 500,000,000 (500,000,000 in 2007). The Company and the Bank have agreed to an interest rate for the subordinated deposit relating to the 2002 Euros Series F Preference Shares, which shall be at least equal to the dividends to be paid on the Preference Shares on each dividend payment date. The interest rate from payment date to June 30, 2004 was established at an annual fixed rate of 3.943%. The interest rate from July 1, 2004 until maturity date was established at an annual variable rate of 3 month Euribor plus 2 b.p., with a minimum of 3.27% and a cap of 6.52% until December 31, 2008. The interest income for 2008 and 2007 was U.S. \$ 36,131,141 and U.S. \$ 28,574,483, respectively and are recorded in the "Financial revenues" caption in the statement of income for the years ended December 31, 2008 and 2007. Accrued Interest from Deposits at Parent relating to 2002 Euros series F Preference Shares for 2008 and 2007 amounts to U.S. \$ 9,254,801 and U.S. \$ 8,906,201, respectively and are recorded under the "Assets Due From Parent" caption in the balance sheet.

The Bank's obligations arising from the deposit mentioned above is subordinated to the general obligations of the Bank and rank pari passu to any Preference Shares issued by the Bank. The Company waives all rights of priority over the Bank's creditors that would otherwise be accorded to it.

The maturity dates of this deposit coincide with that of the related Preference Shares issued.

The demand deposits, which are arranged in Euros, are non-interest bearing deposits.

5. Preference shares

Euros Issued Series F Preference Shares-

The Series F Preference Shares are divided into 5,000,000 shares, which have been fully paid, of a nominal or par value of Euro 0.01 and a share premium of Euro 99.99 each. These shares entitle the holders to receive non-cumulative preferential cash dividends, at an annual fixed rate of 3.943%. The interest rate from July 1, 2003 until maturity date was established at an annual variable rate of 3 month Euribor, with a floor of 3.25% and a cap of 6.5% until December 31, 2008. The dividends are payable quarterly, in arrears on April 1, July 1, October 1, and January 1, except for the first dividend payment, which took place on April 1, 2004.

The Series F Preference Shares were issued on December 12, 2002 and they are redeemable at the option of the Company, subject to the prior approval of the Bank and the Bank of Spain, in whole but not in part, at Euro 100 per share on any dividend payment date falling on or after December 17, 2007.

The aggregate amount of the Series F Preference Shares interim dividends paid during 2008 and 2007 was U.S. \$ 36,057,851 and U.S. \$ 31,239,218, respectively, and are recorded under the "Interest expense to noteholders" caption in the statements of income for the years ended December 31, 2008 and 2007.

As of December 31, 2008 and 2007, there were accrued dividends for the Series F Preference Shares that increased to U.S. \$ 9,185,216 and U.S. \$ 8,906,201, respectively. These dividends were paid on January 1, 2008 and January 1, 2007, and are recorded under the "Preferred Shares" caption in the balance sheets as of December 31, 2008 and 2007.

The payment of dividends and redemptions are guaranteed by the Bank.

However, the holders of Preference Shares are entitled to receive assets of the Company in the event of liquidation thereof and to collect dividends from the Company, with priority over the holder of the Common Shares. However, the holder of the Ordinary Shares, unlike holders of Preference Shares, has voting rights, the right to attend to General Shareholder's meetings and preemptive subscription rights.

In the event of any voluntary or involuntary liquidation, dissolution or winding-up of the Company, the aforementioned Preference Shares will confer an entitlement to receive out of the assets of the Company available for distribution to Shareholder, a liquidating distribution of an amount equal to the redemption value per Preference Share (par value plus share premium) plus an amount equal to accrued and unpaid dividends for the then current dividend period to the date of payment. Such entitlement will arise proportionally among the Preference Shares mentioned above before any distribution of assets is named to the holder of Common Shares or any other class of shares of the Company, ranking junior as to participation in assets to the mentioned Preference Shares. Therefore, the common shareholder is entitled to any residual value remaining after holders of Preference Shares have received their redemption value in liquidation.

6. Fair value of financial instruments

As required by IAS 32 "Financial Instruments: Presentation" the Company presents estimated fair value information about financial instruments for which it is practicable to estimate that value.

The actual carrying amounts and estimated fair values of the Company's financial instruments that are included in the balance sheets as of December 31, 2008 and 2007 are as follows:

	U.S. Dollars 2008		U.S. Dollars 2007	
	Carrying Amount	Fair Value	Carrying Amount	Fair Value
Deposit at Parent relating to 2002 Euro Series F Preference Shares	705,104,476	705,104,476	744,955,851	744,955,851
Demand deposits at Parent	4,087,494	4,087,494	5,213,259	5,213,259
	709,191,970	709,191,970	750,169,110	750,169,110

The following assumptions were used by the Company in estimating the fair value of the financial instruments for which it is practicable to estimate that value:

(1) Demand deposits at Parent

For these short-term instruments, the carrying amount is a reasonable estimate of fair value.

(2) Interest-bearing deposits at Parent

For the deposits maturing in over three months, the fair value represents the present value of estimated future cash flows discounted at the US \$ and Euro zero coupon curve interest rates, as applicable, as of December 31, 2008 and 2007.

The face value of the floating interest rate deposits and floating interest rate notes represents fair value as required by IAS 32.

7. Subsequent events

The Company's Board of Directors declared the following dividends on Series F Preferences Shares to Holders:

Date of Meeting	Date of Payment	Dividend Per Share
Series F 30 March, 2009	April, 2009	2.928% per share

BBVA International Limited

Director's report for 2008

In 2008 Company did not make any new Preferences Shares issue.

The Issued Preference Shares are guaranteed by his sole Shareholder: BANCO BILBAO VIZCAYA ARGENTARIA, S.A.

In view of the business activity carried on by the Company, it does not have any environment expense that might be material with respect to the Company's net worth.

The Company is managed by Group Banco Bilbao Vizcaya Argentaria personnel, and as a result of that, the Company does not have any personnel expenses.

Income Statement

In 2008 the net loss for the year amounted to \$ U.S. 205 thousand.

The financial revenues amounted to \$ U.S. 35.887 thousand in 2008 and the interest expense amounted to thousand \$ U.S. 36.058.

In addition, in 2008, the general and administrative expenses amounted to \$ U.S.34 thousand.

Distribution of profit

The distribution of the Company's net loss for 2008 that will be proposed by the Board of Directors to the sole shareholder is as follows:

	Thousand U.S. Dollars
Net loss for the year	-205
	-205
Distribution to:	
Voluntary reserves	-205
	-205

Treasury shares

At 31 December 2008, the Company had no treasury shares or shares of its Parent, Banco Bilbao Vizcaya Argentaria, S.A. and had not performed any treasury share transaction in the year.

Risk Exposure

The used of financial instruments may involve the transfer of one or more types of risk. The risks associated with these financial instruments are:

- Credit risk: this is the risk that one of the parties to the financial instrument agreement will fail to honour its contractual obligations due to the insolvency or incapacity of the individuals or legal entities involved and will cause the other party to incur a financial loss.
- Market risk: these arise as a consequence of holding financial instruments whose value may be affected by changes in market conditions, following is a summary of each of the components:
 - i) Fair value interest rate risk: arises as a result of changes in market interest rates.
 - ii) Currency risk: arises as a result of changes in the exchange rate between currencies

The company (integrated in BBVA Group) has developed a global risk management system based on three components: a corporate risk management structure, with segregated functions and responsibilities; a set of tools, circuits and procedures that make up the different risk management systems; and an internal control system

Research and development

The company did not have any research and development expenses due to its activity.

Subsequent events

At March 30, 2009, the Company's Board of Directors declared the payment of the dividends (2.928%) on Series F Preference Shares to holders.

Outlook


The company will focus its strategy for the coming years, integrated on the strategy of the Group Banco Bilbao Vizcaya Argentaria, on managing the Issued Preference Shares.

DECLARATION OF RESPONSIBILITY FOR THE ANNUAL FINANCIAL REPORT

The members of the BBVA INTERNATIONAL LIMITED Board of Directors hereby declare that, insofar as they know, the annual financial statements for 2008, filed at the meeting, 22th April 2009, drawn up under the applicable accounting standards, offer a faithful image of the net assets, financial situation and results of BBVA INTERNATIONAL LIMITED and that the management reports include a faithful analysis of the business earnings and the positions of BBVA INTERNATIONAL LIMITED, along with the description of the main risks and uncertainties facing them.

Madrid, 22th April 2009

SIGNED BY ALL MEMBERS OF THE BOARD



BBVA International Limited

Cuentas anuales correspondientes
al ejercicio anual terminado el 31 de
diciembre de 2008

*Traducción de las cuentas anuales emitidas originalmente en inglés y
conforme a Normas Internacionales de Información Financiera. En
caso de discrepancia prevalece la versión en inglés (véase Nota 8)*

Traducción de un informe original emitido en inglés basado en el trabajo de auditoría realizado conforme a Principios Internacionales de Auditoría y de unas cuentas anuales originalmente emitidas en Islas Cayman y preparadas de acuerdo a Normas Internacionales de Información Financiera (Véanse Notas 1 y 8). En caso de discrepancia, prevalece la versión en inglés.

INFORME DE AUDITORÍA DE CUENTAS ANUALES

Al Accionista Único de
BBVA International Limited (Sociedad Unipersonal):

Hemos auditado las cuentas anuales abreviadas de BBVA International Limited (Sociedad Unipersonal), que comprenden el balance de situación al 31 de diciembre de 2008, la cuenta de pérdidas y ganancias, el estado de cambios en el patrimonio neto, el estado de flujos de efectivo (todos ellos expresados en Dolares americanos) y un resumen de las principales políticas contables y la memoria

Responsabilidad de la Dirección sobre las cuentas anuales

La Dirección es responsable de la preparación y presentación de estas cuentas anuales conforme a las Normas Internacionales de Información Financiera. Esta responsabilidad incluye: diseño, desarrollo y mantenimiento del control interno significativo para la preparación y presentación de las cuentas anuales libres de errores materiales, por fraude o error; selección y aplicación apropiada de las políticas contables; y realización de las estimaciones contables más razonables en función de las circunstancias.

Responsabilidad del Auditor

Nuestra responsabilidad es expresar una opinión sobre las cuentas anuales basada en el trabajo de auditoría. Nosotros realizamos la auditoría conforme a los Principios Internacionales de Auditoría. Estos principios requieren cumplir con los requerimientos éticos y planificar y realizar la auditoría para obtener la evidencia justificativa de que las cuentas anuales están libres de errores materiales.

Una auditoría implica desarrollar procedimientos para obtener evidencia justificativa sobre los importes y los desgloses en las cuentas anuales. Estos procedimientos seleccionados dependen del juicio del auditor, incluyendo el análisis de riesgo error material en las cuentas anuales, por fraude o error. En la realización de este análisis de riesgo, el auditor considerará la relevancia del control interno de la entidad en la preparación y presentación de las cuentas anuales para diseñar los procedimientos de auditoría que son apropiados a las circunstancias, si bien el propósito no es expresar una opinión sobre la efectividad del control interno de la Entidad. La auditoría también incluye la evaluación de la políticas contables usadas y la razonabilidad de las estimaciones hechas por la Dirección, así como la evaluación de su presentación.

Consideramos que la evidencia de auditoría que hemos obtenido es suficiente y apropiada para proporcionar una opinión de auditoría.

Opinion

En nuestra opinión, las cuentas anuales expresan, en todos los aspectos significativos la imagen fiel de la situación financiera de BBVA INTERNATIONAL LIMITED al 31 de diciembre de 2008, y de los resultados de sus operaciones, de los cambios en su patrimonio neto y de sus flujos de efectivo correspondientes al ejercicio terminado en dicha fecha de conformidad con las Normas Internacionales de Información Financiera.

Traducción de un informe original emitido en inglés basado en el trabajo de auditoría realizado conforme a Principios Internacionales de Auditoría y de unas cuentas anuales originalmente emitidas en Islas Cayman y preparadas de acuerdo a Normas Internacionales de Información Financiera (Véanse Notas 1 y 8). En caso de discrepancia, prevalece la versión en inglés.

La información facilitada en el informe de gestión preparado por la Dirección es consistente con la información financiera de las cuentas anuales.

Párrafo de Énfasis

Sin calificar nuestra opinión, llamamos la atención sobre las Notas 1 y 5. Desde finales de diciembre de 2002, la Entidad ha dejado de emitir acciones preferentes y no va a realizar nuevas emisiones debido al cambio en el marco normativo regulatorio aplicable a la Matriz. La Matriz, (el único accionista) tiene el compromiso de facilitar los recursos financieros a la Entidad que la permitan el desarrollo de su actividad hasta la fecha de su liquidación.

30 de abril de 2009

Traducción de las cuentas anuales emitidas originalmente en inglés y conforme a Normas Internacionales de Información Financiera. En caso de discrepancia prevalece la versión en inglés (véase Nota 8)

BBVA INTERNATIONAL LIMITED

BALANCES DE SITUACIÓN

AL 31 DE DICIEMBRE DE 2008

(Dólares USA)

	2008	2007
ACTIVOS:		
Tesorería y equivalentes (Nota 2.e y 4)	4.087.494	5.213.259
Activos con la Matriz (Nota 2.c y 4)	705.104.476	744.955.851
Total Activo	709.191.970	750.169.110
PASIVO:		
Otras cuentas de periodificación	9.165	9.718
Acciones Preferentes (Nota 2.c y 5)		
Otras cuentas	705.034.890	744.955.851
	584.592	851.100
	705.628.647	745.816.669
FONDOS PROPIOS		
Acciones ordinarias	1.000	1.000
Remanente	3.562.323	4.351.441
Total Pasivo y Fondos Propios	3.563.323	4.352.441
	709.191.970	750.169.110

Las Notas 1 a 8 forman parte integrante de estos estados financieros.

Traducción de las cuentas anuales emitidas originalmente en inglés y conforme a Normas Internacionales de Información Financiera. En caso de discrepancia prevalece la versión en inglés (véase Nota 8)

BBVA INTERNATIONAL LIMITED

CUENTA DE PÉRDIDAS Y GANANCIAS

CORRESPONDIENTE AL EJERCICIO TERMINADO

EL 31 DE DICIEMBRE DE 2008

(Dólares USA)

	2008	2007
Ingresos financieros (Nota 4)	36.131.141	45.005.567
Beneficios (o pérdidas) netas procedentes de operaciones en moneda extranjera (Nota 2.d)		
Intereses pagados a los bonistas (Nota 5)	(243.974)	542.088
	(36.057.851)	(44.937.043)
Margen Financiero	(170.684)	610.612
Gastos generales y de administración		
Otros ingresos	(33.842)	(26.020)
Resultado del ejercicio	(204.526)	584.592
(Pérdidas) / Beneficios por acción ordinaria	(204,53)	584,59
Media de acciones ordinarias en circulación	1.000	1.000

Las Notas 1 a 8 adjuntas forman parte integrante de estos estados financieros.

Traducción de las cuentas anuales emitidas originalmente en inglés y conforme a Normas Internacionales de Información Financiera. En caso de discrepancia prevalece la versión en inglés (véase Nota 8)

BBVA INTERNATIONAL LIMITED

ESTADO DE VARIACIONES PATRIMONIALES CORRESPONDIENTE

AL EJERCICIO TERMINADO EL 31 DE DICIEMBRE

DE 2008

(Dólares USA)

	2008	2007
Número de acciones ordinarias autorizadas y emitidas		
Saldo al inicio y al cierre del ejercicio	1.000	1.000
Valor nominal por acción		
Acciones ordinarias (Dólares USA)	1	1
Acciones Ordinarias		
Saldo al inicio y al cierre del ejercicio	1.000	1.000
Remanente		
Saldo al inicio del ejercicio	4.351.441	4.617.949
Dividendos	(584.592)	(851.100)
Resultado del ejercicio	(204.526)	584.592
Saldo al cierre del ejercicio	3.562.323	4.351.441
Capital social y Beneficio Retenido, al cierre del ejercicio	3.563.323	4.352.441

Las Notas 1 a 8 adjuntas forman parte integrante de estos estados financieros.

Traducción de las cuentas anuales emitidas originalmente en inglés y conforme a Normas Internacionales de Información Financiera. En caso de discrepancia prevalece la versión en inglés (véase Nota 8)

BBVA INTERNATIONAL LIMITED

ESTADO DE FLUJOS DE EFECTIVO

CORRESPONDIENTE AL EJERCICIO TERMINADO EL 31 DE DICIEMBRE

DE 2008

(Dólares USA)

	2008	2007
FUJOS DE EFECTIVO DE LAS ACTIVIDADES DE EXPLOTACIÓN:		
Beneficio (Pérdida) Neta del ejercicio	(204.526)	584.594
AJUSTES PARA CONCILIAR EL BENEFICIO (PERDIDA) NETO EMPLEADO EN ACTIVIDADES DE EXPLOTACIÓN:		
Amortización de diferencias entre el importe inicial y el importe al vencimiento en depósitos y emisiones	-	(245.808)
(Aumento) / Disminución neta de otras cuentas de periodificación	444.248	(1.024)
Flujos de efectivo netos de las actividades de explotación	239.722	337.761
FLUJOS DE EFECTIVO DE LAS ACTIVIDADES DE INVERSIÓN:		
Disminución neta de depósitos con la Matriz	806.171	736.050.000
Flujos de efectivo netos de las actividades de inversión	806.171	736.050.000
FLUJOS DE EFECTIVO DE LAS ACTIVIDADES DE FINANCIACIÓN:		
(Amortización) de Acciones Preferentes	(879.461)	(736.050.000)
Dividendos Pagados	(851.100)	-
Flujos de efectivo netos de las actividades de financiación	(1.730.561)	(736.050.000)
Aumento (Disminución) del efectivo o equivalentes	(684.668)	337.761
Efecto de conversiones de divisas	(441.097)	379.555
Efectivo y equivalentes al inicio del ejercicio	5.213.259	4.495.943
Efectivo y equivalentes al cierre del ejercicio (Nota 4)	4.087.494	5.213.259

Las Notas 1 a 8 adjuntas forman parte integrante de estos estados financieros.

BBVA International Limited

Memoria de las Cuentas Anuales correspondientes al ejercicio terminado el 31 de diciembre de 2008
(Dólares USA)

1. Pertenencia al Grupo, actividad principal y régimen fiscal

Bilbao Vizcaya International Limited, que fue constituida el 5 de marzo de 1990 en las Islas Caimán, cambió su denominación a BBVA International Limited (en adelante, la "Sociedad") el 17 de abril de 2000, y es una filial participada al 100% por Banco Bilbao Vizcaya Argentaria, S.A. (el "Banco" o la "Matriz"), entidad bancaria española con sede en Bilbao, España.

La actividad principal de la Sociedad es la de intervenir como entidad financiera del Banco.

Las Islas Caimán carecen en la actualidad de impuestos sobre beneficios, ingresos societarios o plusvalías.

La Sociedad utiliza el dólar estadounidense ("dólar", "dólares USA" o "\$") como moneda funcional.

La Compañía depende económicamente de su Matriz (Nota 4) y su existencia se basa solamente en la capacidad de la Matriz de completar las obligaciones con la Compañía sobre interés y vencimiento de depósitos, y garantía del valor de rescate de las acciones preferentes.

Desde Diciembre del 2002, la Compañía ha dejado de emitir acciones debido al nuevo marco legal y regulatorio al que está sometida la Matriz.

2. Principios contables significativos

Los estados financieros de la Compañía son realizados de acuerdo con las Normas Internacionales de Información Financiera ("NIIF"), aplicando los siguientes principios contables:

a) Reconocimiento de ingresos y gastos-

A efectos contables, los ingresos y gastos se registran siguiendo el principio del devengo cuando se devengan o cuando se incurren.

b) Uso de estimaciones-

La preparación de los estados financieros de conformidad con Normas Internacionales de Información Financiera aceptados requiere que la Dirección realice estimaciones e hipótesis que afectan a los importes presentados para los activos y pasivos, así como al desglose de los activos y pasivos contingentes en la fecha de los estados financieros y a los importes presentados para los ingresos y gastos del ejercicio que se presenta. Los resultados reales podrían diferir de dichas estimaciones.

c) Acciones preferentes y activos-

Las acciones preferentes y los activos de la Matriz se reconocen al coste amortizado, que representa la cantidad recibida, más o menos la amortización acumulada usando el tipo de interés efectivo de las diferencias entre el importe inicial y la cantidad amortizada.

El tipo de interés efectivo es el tipo estimado para futuros pagos o cobros que se produzcan durante la vida de los instrumentos financieros, considerando todos los términos contractuales de los mismos, los costes de transacción y el resto de primas y descuentos.

La emisión de acciones preferentes, a veces, conlleva costes y comisiones relacionados con la misma. Estos gastos y costes son considerados como costes de transacción en el cálculo del tipo de interés efectivo.

d) Operaciones en moneda extranjera-

Los activos y pasivos denominados en moneda extranjera han sido convertidos a dólares a los tipos de cambio vigentes al cierre del ejercicio.

Los ingresos y gastos en moneda extranjera han sido convertidos a dólares USA a los tipos de cambio medios del período en que se han producido.

e) Tesorería y equivalentes-

A efectos del estado de flujos de efectivo, la Sociedad considera tesorería y equivalentes los depósitos a la vista en la Matriz (Nota 4).

f) Impuesto sobre beneficios-

Ningún tipo de impuesto sobre beneficios es recaudado por el Gobierno de las Islas Caimán, por lo tanto, no hay reflejada provisión alguna por el impuesto sobre beneficios en los estados financieros adjuntos.

3. Exposición al riesgo

La actividad con instrumentos financieros puede suponer la asunción o transferencia de uno o varios tipos de riesgo por parte de la entidad financiera. Los riesgos relacionados con los instrumentos financieros son:

- a) **Riesgo de Crédito:** Es el riesgo de que una de las partes del contrato del instrumento financiero deje de cumplir con sus obligaciones contractuales por motivos de insolvencia o incapacidad de las personas físicas o jurídicas y produzca en la otra parte una pérdida financiera.
- b) **Riesgo de Mercado:** Son los que surgen por mantener instrumentos financieros cuyo valor puede verse afectado por variaciones en las condiciones de mercado, a continuación se presentan sus componentes:
 - i) **Riesgo del valor razonable por tipo de interés:** surge como consecuencia de variaciones en los tipos de interés de mercado.
 - ii) **Riesgo de cambio:** surge como consecuencia de variaciones en los tipos de cambio entre las monedas.

La Sociedad, (como miembro del Grupo BBVA) participa de los sistemas de gestión global de riesgos del Grupo que, se estructura sobre tres componentes: un esquema corporativo de gobierno del riesgo, un conjunto de herramientas, circuitos y procedimientos que configuran los esquemas de gestión diferenciados y un sistema de controles internos.

ESQUEMA CORPORATIVO DE GOBIERNO

El Consejo de Administración del Grupo BBVA es el órgano responsable de la política de riesgos. De esta manera el Consejo establece los principios generales que definen el perfil de riesgos objetivo del Grupo BBVA. Asimismo, aprueba la infraestructura necesaria para la gestión del riesgo, el marco de delegación y el sistema de límites que permiten desarrollar el negocio congruentemente con ese perfil de riesgo en las decisiones del día a día.

El sistema de gestión de riesgo del Grupo BBVA es gestionado por un área de riesgos independiente; que combina la visión por tipos de riesgo con la visión global. El Área de Riesgos Central asegura la adecuación y homogeneidad de herramientas, métricas, bases de datos históricas y sistemas de información de riesgos de soporte. Asimismo, establece los procedimientos, circuitos y criterios generales de gestión.

HERRAMIENTAS, CIRCUITOS Y PROCEDIMIENTOS

El Grupo ha implementado un esquema de gestión integral del riesgo acorde a las necesidades derivadas de los diferentes tipos de riesgo, que ha llevado a conformar los procesos de gestión de cada riesgo con las herramientas de medición para su admisión, valoración y seguimiento, definiendo los circuitos y procedimientos adecuados, que son reflejados con manuales en los que también se recogen criterios de gestión.

Riesgo de Crédito

El desglose del riesgo de crédito de instrumentos financieros por área geográfica es el siguiente:

	U.S. Dollars	
	2008	2007
Activos con la Matriz (España)	705.104.476	744.955.851
	705.104.476	744.955.851

A 31 de diciembre de 2008 y 2007 no hay activos deteriorados.

Riesgo de Interés Estructural

La gestión del riesgo de interés de balance tiene como objetivo mantener la exposición del Banco ante variaciones en los tipos de interés de mercado en niveles acordes con su estrategia y perfil de riesgo. Para ello, el COAP (Comité de Activos y Pasivos) realiza una gestión activa de balance a través de operaciones que pretenden optimizar el nivel de riesgo asumido, en relación con los resultados esperados, y permiten cumplir con los niveles máximos de riesgo tolerables.

La actividad desarrollada por el COAP se apoya en las mediciones de riesgo de interés realizadas por el área de Riesgos que, actuando como unidad independiente cuantifica periódicamente el impacto que tiene la variación de los tipos de interés en el margen financiero y el valor económico del Banco.

El impacto neto de las fluctuaciones de tipo de interés en la Sociedad es mínimo, ya que las fluctuaciones de tipo de interés del pasivo se compensan con las mismas fluctuaciones de tipo de interés del activo.

Riesgo de Cambio Estructural

El riesgo de cambio estructural deriva principalmente de la exposición a las fluctuaciones del tipo de cambio surgidas en relación con las inversiones y de la financiación de emisiones en moneda distinta a la moneda de inversión.

El impacto neto de las fluctuaciones de tipo de cambio en la Sociedad es mínimo, ya que las fluctuaciones de tipo de cambio en el pasivo son compensadas con las fluctuaciones de tipo de cambio del activo.

Riesgo de Capital

La gestión del Capital en el Grupo se realiza tanto a nivel regulatorio como económico.

La gestión regulatoria del capital se basa en el análisis del capital base y de los ratios de capital (core capital, Tier 1, etc.) a través de la utilización de Basel ("BIS") y sigüedo criterios del Banco de España.

El objetivo es la consecución de una estructura de capital que sea lo más eficiente posible, tanto en términos de costes como de cumplimiento de requisitos de los agentes reguladores, agencias de calificación crediticia e inversores. La gestión activa de capital incluye las titulizaciones, la venta de activos, y las cuestiones relativas al patrimonio preferente y subordinado y los instrumentos híbridos.

El Grupo ha obtenido la aprobación de su modelo interno de estimación de capital (IRB) en 2008 para determinadas carteras.

Desde el punto de vista económico, la gestión de capital tiene por objetivo optimizar la creación de valor en el Grupo y en sus diferentes unidades de negocio.

4. Activos con la Matriz

El desglose de los saldos de este epígrafe en los balances de situación adjuntos es el siguiente:

	U.S. Dollars		Interest Rate as of December 31	
	2008	2007	2008	2007
Depósitos con la Matriz relativos a la Emisión de Acciones Preferentes Serie F en Euros del 2002 (Note 5)	705.104.476	744.955.851	Euribor 3m + 2 p.b. (Min 3.27% - Máx 6.52%)	Euribor 3m + 2 p.b. (Min 3.27% - Máx 6.52%)
Tesorería y Equivalentes	4.087.494	5.213.259	-	-
	709.191.970	750.169.110		

El depósito subordinado correspondiente a las Participaciones Preferentes de la Serie F en euros de 2002 está expresado en euros y su saldo a 31 de diciembre de 2008 es de 500.000.000 euros (500.000.000 en 2007). La Sociedad y el Banco han convenido un tipo de interés para el depósito subordinado correspondiente a las Participaciones Preferentes de la Serie F en euros de 2002, que, como mínimo, será equivalente a los dividendos a pagar sobre las Participaciones Preferentes en cada fecha de pago de dividendos. El tipo de interés hasta el 30 de junio de 2004 quedó establecido en un tipo fijo anual del 3,943%. El tipo de interés desde el 1 de julio de 2004 hasta la fecha de vencimiento quedó establecido en un tipo variable anual de Euribor a 3 meses más 2 puntos básicos, con un mínimo del 3,27% y un máximo del 6,52% hasta el 31 de diciembre de 2008. Los ingresos por intereses de 2008 y 2007 han ascendido a 36.131.141 \$ y 28.574.483

\$, respectivamente, y se han registrado en el epígrafe "Ingresos Financieros" de la cuenta de pérdidas y ganancias correspondiente a los ejercicios terminados el 31 de diciembre de 2008 y 2007. Los intereses de los Depósitos en la Matriz correspondientes a la Participaciones Preferentes de la Serie F en euros de 2002 devengados pero no recibidos correspondientes a 2008 y 2007 han ascendido a 9.254.801 \$ y 8.906.201 \$, respectivamente, y se han registrado en el epígrafe "Activos con la matriz" del balance de situación.

Las obligaciones del Banco derivadas de los depósitos mencionados están subordinadas a las obligaciones generales del Banco y tienen el mismo orden de prelación que el resto de Participaciones Preferentes emitidas por el Banco. La Sociedad renuncia a todos los derechos de prioridad sobre los acreedores del Banco que de otro modo le hubieren sido conferidos.

Las fechas de vencimiento de estos depósitos coinciden con las de las correspondientes Participaciones Preferentes emitidas.

Los depósitos a la vista y descubiertos en depósitos a la vista, que están expresados en dólares y euros, respectivamente, no devengan intereses.

5. Acciones Preferentes

Participaciones Preferentes de la Serie F Emitidas en Euros

La Emisión de Participaciones Preferentes de la Serie F está representada por 5.000.000 participaciones, totalmente desembolsadas, de 0,01 euros de valor nominal y con una prima de emisión de 99,99 euros cada una. Estas participaciones dan derecho a sus titulares a percibir dividendos preferentes no acumulativos en efectivo, a razón del 3,943% anual. El tipo de interés desde el 1 de julio de 2003 hasta la fecha de vencimiento quedó establecido en un tipo variable anual de Euribor a 3 meses más 2 puntos básicos, con un mínimo del 3,25% y un máximo del 6,5% hasta el 31 de diciembre de 2008. Los dividendos son pagaderos por trimestres vencidos el 1 de abril, 1 de julio, 1 de octubre y 1 de enero, salvo en el caso del primer pago de dividendos, que tuvo lugar el 1 de abril de 2004.

Las Participaciones Preferentes de la Serie F fueron emitidas el 12 de diciembre de 2002 y son rescatables a opción de la Sociedad, con sujeción a la previa aprobación del Banco y del Banco de España, en su totalidad y no en parte, a 100 euros por acción en cualquier fecha de pago de dividendos que coincida con el 17 de diciembre de 2007 o sea posterior a la misma.

El importe total de los dividendos a cuenta de las Acciones Preferentes de la Serie F pagados durante 2008 y 2007 ha sido de 36.057.851 \$ y 31.239.218 \$, respectivamente. Dicho importe ha sido registrado en el epígrafe "Intereses pagados a los bonistas" de la cuenta de pérdidas y ganancias a 31 de diciembre de 2008 y 2007.

A 31 de diciembre de 2008 y 2007, existían dividendos devengados pendientes de pago de las Acciones Preferentes de la Serie F por importe de 9.185.216 \$ y 8.906.201 \$, respectivamente. Los dividendos han sido pagados el 1 de enero de 2008 y el 1 de enero de 2007, y se han registrado bajo el epígrafe "Acciones Preferentes" del balance de situación a 31 de diciembre de 2008 y 2007.

El pago de dividendos y el rescate están garantizados por el Banco.

Sin embargo, los titulares de participaciones preferentes tienen derecho a recibir activos de la Sociedad en caso de liquidación de la misma y a cobrar dividendos de la Sociedad, con prioridad sobre el titular de las Acciones Ordinarias. No obstante, los titulares de las Acciones Ordinarias, a diferencia de los de Participaciones Preferentes, tienen derechos de voto, derecho a asistir a las Juntas Generales de Accionistas y derechos de suscripción preferente.

En caso de liquidación voluntaria o forzosa, disolución o escisión de la Sociedad, dichas Participaciones Preferentes confieren derecho a percibir de los activos pendientes de distribuir al Accionista una distribución liquidativa de un importe equivalente al valor de rescate de cada Participación Preferente (valor nominal más prima de emisión) más un importe equivalente a los dividendos devengados y no pagados para el período de dividendos vigente en dicho momento hasta la fecha de pago. Este derecho nacerá de forma proporcional entre las Participaciones Preferentes mencionadas anteriormente antes de que se realice cualquier distribución de activos al titular de Acciones Ordinarias o cualquier otra clase de acciones de la Sociedad subordinada a efectos de participación en activos con respecto a dichas Participaciones Preferentes. Por tanto, los titulares de acciones ordinarias tienen derecho a cualquier valor residual restante una vez las Participaciones Preferentes hayan recibido su valor de rescate en caso de liquidación.

6. Valor razonable de los instrumentos financieros

Tal y como exige la norma IAS 32 "Presentación del Valor Razonable de Instrumentos Financieros", la Sociedad presenta información sobre el valor razonable estimado de los instrumentos financieros para los que es posible hacer una estimación.

Los valores contables reales y los valores razonables estimados de los instrumentos financieros de la Sociedad que se incluyen en los balances de situación a 31 de diciembre de 2008 y 2007 son los siguientes:

	U.S. Dollars 2008		U.S. Dollars 2007	
	Carrying Amount	Fair Value	Carrying Amount	Fair Value
Depósitos con la Matriz relativos a la Emisión de Acciones Preferentes Serie F en Euros del 2002	705.104.476	705.104.476	744.955.851	744.955.851
Tesorería y Equivalentes	4.087.494	4.087.494	5.213.259	5.213.259
	709.191.970	709.191.970	750.169.110	750.169.110

La Dirección de la Sociedad utilizó las siguientes hipótesis para la estimación del valor razonable de los instrumentos financieros, en los casos en que fuera posible:

(1) Depósitos a la vista en la Matriz

En el caso de estos instrumentos a corto plazo, el valor contable es una estimación razonable del valor razonable.

(2) Depósitos remunerados en la Matriz

En el caso de los depósitos con vencimiento superior a tres meses, el valor razonable representa el valor actual de los flujos de tesorería futuros estimados descontados a los tipos de interés de la curva cupón cero del dólar y el euro, según sea aplicable, a 31 de diciembre de 2008 y 2007.

Valorar a valor razonable los depósitos y los bonos de tipo de interés variable es un requerimiento de la norma IAS 32.

7. Hechos posteriores

El Consejo de Administración ha propuesto el siguiente reparto de dividendos de las Acciones Preferentes de las Series F:

Fecha de la Reunion	Fecha de Pago	Dividendo por acción
Series F 30 de marzo de 2009	Abril de 2009	2,928% por acción

8. Explicación añadida para la traducción al castellano

Estas cuentas anuales se presentan de conformidad con Normas Internaciones de Información Financiera. Determinados criterios contables aplicados por la Sociedad y que son conformes con las Normas Internacionales de Información Financiera podrían no estar conformes con los principios contables generalmente aceptados en otros países.

Traducción de las cuentas anuales emitidas originalmente en inglés y conforme a Normas Internacionales de Información Financiera. En caso de discrepancia prevalece la versión en inglés.

BBVA International Limited

Informe de Gestión del ejercicio 2008

Durante 2008, la Sociedad no ha suscrito nuevas acciones preferentes.

Las acciones preferentes están garantizadas por el único accionista de la Sociedad: BANCO BILBAO VIZCAYA ARGENTARIA, S.A.

En relación con la actividad desarrollada por la Sociedad, a 31 de diciembre de 2008 no se presentaba ningún gasto medioambiental que sea significativo en relación con el Patrimonio Neto de la Empresa.

La Sociedad es gestionada por empleados del Grupo Banco Bilbao Vizcaya Argentaria, en consecuencia, la Sociedad no tiene ningún gasto de personal.

Resultados

A 31 de diciembre de 2008 las pérdidas netas del ejercicio ascienden a 205 miles de dólares estadounidenses.

Los ingresos financieros ascendieron a 35.887 miles de dólares estadounidenses en 2008 y los gastos por intereses fueron de 36.058 miles de dólares estadounidenses.

A 31 de diciembre de 2008, los gastos generales y administrativos ascendieron a 34 mil dólares estadounidenses.

Distribución de resultados

La distribución de las pérdidas netas de la Sociedad correspondientes al ejercicio 2008 que será propuesta por el Consejo de Administración al único accionista, es la siguiente:

	Miles de Dólares
Pérdidas netas del ejercicio	-205
	-205
Distribución a:	
Reservas Voluntarias	-205
	-205

Acciones propias

Al 31 de diciembre de 2008, la Compañía no tenía acciones propias o acciones de su matriz, Banco Bilbao Vizcaya Argentaria, S.A., y no ha realizado ninguna operación con acciones propias en el año.

Exposición al riesgo

La actividad con instrumentos financieros puede suponer la asunción o transferencia de uno o varios tipos de riesgo por parte de la entidad financiera. Los riesgos relacionados con los instrumentos financieros son:

- a) **Riesgo de Crédito:** Es el riesgo de que una de las partes del contrato del instrumento financiero deje de cumplir con sus obligaciones contractuales por motivos de insolvencia o incapacidad de las personas físicas o jurídicas y produzca en la otra parte una pérdida financiera.
- b) **Riesgo de Mercado:** Son los que surgen por mantener instrumentos financieros cuyo valor puede verse afectado por variaciones en las condiciones de mercado, a continuación se presentan sus componentes:
 - i) **Riesgo del valor razonable por tipo de interés:** surge como consecuencia de variaciones en los tipos de interés de mercado.
 - ii) **Riesgo de cambio:** surge como consecuencia de variaciones en los tipos de cambio entre las monedas.

La Sociedad, (como miembro del Grupo BBVA) participa de los sistemas de gestión global de riesgos del Grupo que, se estructura sobre tres componentes: un esquema corporativo de gobierno del riesgo, un conjunto de herramientas, circuitos y procedimientos que configuran los esquemas de gestión diferenciados y un sistema de controles internos.

Investigación y desarrollo

Durante 2008, la Sociedad no ha realizado inversión alguna en investigación y desarrollo.

Hechos posteriores

El 30 de marzo de 2009, el Consejo de Administración aprobó el pago de dividendos (2,928%) de las acciones preferentes serie F a sus accionistas.

Perspectivas

La estrategia de la Sociedad para los próximos años se encuentra integrada dentro de la estrategia del Grupo Banco Bilbao Vizcaya Argentaria, y se centrará en la gestión de las acciones preferentes otorgadas.

ADVERTENCIA:

La versión española es una traducción del original en inglés solamente para uso informativo. En caso de discrepancia, prevalecerá el original en inglés.

DECLARACIÓN DE RESPONSABILIDAD DEL INFORME FINANCIERO ANUAL

Los miembros del Consejo de Administración de BBVA INTERNATIONAL LIMITED, declaran que, hasta donde alcanza su conocimiento, las cuentas anuales correspondientes al ejercicio 2008, formuladas en la reunión de 22 de abril de 2009, elaboradas con arreglo a los principios de contabilidad aplicables, ofrecen la imagen fiel del patrimonio, de la situación financiera y de los resultados de BBVA INTERNATIONAL LIMITED, y que el informe de gestión incluye un análisis fiel de la evolución y los resultados empresariales y de la posición de BBVA INTERNATIONAL LIMITED, junto con la descripción de los principales riesgos e incertidumbres a que se enfrentan.

Madrid, a 22 de abril de 2009.

FIRMADO POR TODOS LOS MIEMBROS DEL CONSEJO