

Re...
Nº 9947

EROSKI, S. COOP.

Cuentas Anuales e Informe de Gestión

31 de enero de 2007

(Junto con el Informe de Auditoría)





KPMG Auditores S.L.
Gran Vía, 17
48001 Bilbao



LKS Auditores
Polígono Basabe. Pabellón E0-1ª pta
20550 Aretxabaleta (Gipuzkoa)

Informe de Auditoría de Cuentas Anuales

A los Socios de
Eroski, S. Coop.

Hemos auditado las cuentas anuales de Eroski, S. Coop. (la Sociedad) que comprenden el balance de situación al 31 de enero de 2007, la cuenta de pérdidas y ganancias y la memoria correspondientes al ejercicio anual terminado en dicha fecha, cuya formulación es responsabilidad de los Administradores de la Sociedad. Nuestra responsabilidad es expresar una opinión sobre las citadas cuentas anuales en su conjunto, basada en el trabajo realizado de acuerdo con las normas de auditoría generalmente aceptadas que requieren el examen, mediante la realización de pruebas selectivas, de la evidencia justificativa de las cuentas anuales y la evaluación de su presentación, de los principios contables aplicados y de las estimaciones realizadas.

De acuerdo con la legislación mercantil los Administradores presentan, a efectos comparativos, con cada una de las partidas del balance de situación, de la cuenta de pérdidas y ganancias y del cuadro de financiación, además de las cifras del ejercicio anual terminado en 31 de enero de 2007, las correspondientes al ejercicio anterior. Nuestra opinión se refiere exclusivamente a las cuentas anuales del ejercicio terminado en 31 de enero de 2007. Con fecha 13 de marzo de 2006 emitimos nuestro informe de auditoría acerca de las cuentas anuales del ejercicio terminado en 31 de enero de 2006 en el que expresamos una opinión favorable.

En nuestra opinión las cuentas anuales adjuntas del ejercicio terminado en 31 de enero de 2007 expresan, en todos los aspectos significativos, la imagen fiel del patrimonio y de la situación financiera de Eroski, S. Coop. al 31 de enero de 2007 y de los resultados de sus operaciones y de los recursos obtenidos y aplicados durante el ejercicio anual terminado en dicha fecha y contienen la información necesaria y suficiente para su interpretación y comprensión adecuada, de conformidad con principios y normas contables generalmente aceptados que guardan uniformidad con los aplicados en el ejercicio anterior.

El informe de gestión adjunto del ejercicio terminado en 31 de enero de 2007 contiene las explicaciones que los Administradores consideran oportunas sobre la situación de Eroski, S. Coop., la evolución de sus negocios y sobre otros asuntos y no forma parte integrante de las cuentas anuales. Hemos verificado que la información contable que contiene el citado informe de gestión concuerda con las de las cuentas anuales del ejercicio terminado en 31 de enero de 2007. Nuestro trabajo como auditores se limita a la verificación del informe de gestión con el alcance mencionado en este mismo párrafo y no incluye la revisión de información distinta de la obtenida a partir de los registros contables de la Sociedad.

KPMG AUDITORES, S.L.

Julio Mir Roma

30 de marzo de 2007

INSTITUTO DE
CENSORES JURADOS
DE CUENTAS DE ESPAÑA

Miembro ejerciente:

LKS AUDITORES, S.L.

Año **2007** Nº **03/07/00213**
COPIA GRATUITA

Este informe está sujeto a la tasa aplicable establecida en la Ley 44/2002 de 22 de noviembre.

KPMG Auditores S.L. firma española miembro de KPMG International, sociedad suiza
Inscrita en el Registro Oficial de Auditores de Cuentas con el nº S0702, y en el Registro de Sociedades del Instituto Censores Jurados de Cuentas con el nº 10.
Reg. Mer. Madrid, T. 11961, F.90, Sec. 8, M-188.007.
Inscrip. 9ª. N.I.F. B-78510153

LKS AUDITORES, S.L.

Mercedes Pascual Maestre

C.I.F.: B-20419701
Inscrita en el Registro Mercantil de Gipuzkoa en el Tomo 1167, folio 46, hoja SS-2289, inscripción 1ª.
Inscrita en el ROAC con el nº S1054 y en el Instituto de Censores Jurados de Cuentas de España con el nº 507.

EROSKI, S. COOP.

Balances de Situación

31 de enero de 2007 y 2006

(Expresados en miles de euros)

	<u>Activo</u>	<u>31.01.07</u>	<u>31.01.06</u>		<u>Pasivo</u>	<u>31.01.07</u>	<u>31.01.06</u>
Inmovilizado				Fondos propios (nota 12)			
Gastos de establecimiento (nota 5)		8.008	11.612	Capital suscrito cooperativo	348.776	308.343	
Inmovilizaciones inmateriales (nota 6)		35.637	30.972	Prima de emisión	3.808	3.808	
Inmovilizaciones materiales (nota 7)		578.798	556.887	Reservas	387.805	345.439	
Inmovilizaciones financieras (nota 8)		<u>740.079</u>	<u>700.310</u>	Excedente positivo de la cooperativa	108.303	86.910	
				Fondos capitalizados	<u>360.000</u>	<u>360.000</u>	
		1.362.522	1.299.781		1.208.692	1.104.500	
Gastos a distribuir en varios ejercicios (nota 9)		796	533	Fondo de educación, formación y promoción (nota 13)	18.723	17.287	
Activo circulante				Provisiones para riesgos y gastos (nota 14)	10.673	10.912	
Socios por desembolsos exigidos (nota 12(a))		2.791	3.547	Acreedores a largo plazo			
Existencias (nota 10)		144.072	130.968	Emissiones de obligaciones y otros valores análogos (nota 15)	905	987	
Deudores (nota 11)		176.837	171.232	Deudas con entidades de crédito (nota 16)	281.524	29.837	
Inversiones financieras temporales (nota 20)		1.352.584	506.800	Otros acreedores (nota 17)	16.021	20.331	
Tesorería		18.665	15.071	Desembolsos pendientes sobre acciones no exigidos (nota 18)	<u>19.880</u>	<u>20.860</u>	
Ajustes por periodificación		<u>1.564</u>	<u>1.112</u>		318.330	72.015	
		1.696.513	828.730	Acreedores a corto plazo			
				Deudas con entidades de crédito (nota 19)	757.722	307.308	
				Deudas con empresas del grupo y socios (nota 20)	222.161	100.573	
				Acreedores comerciales (nota 21)	400.356	408.902	
				Otras deudas no comerciales (nota 22)	117.943	102.292	
				Ajustes por periodificación	<u>5.231</u>	<u>5.255</u>	
					1.503.413	924.330	
		<u>3.059.831</u>	<u>2.129.044</u>		<u>3.059.831</u>	<u>2.129.044</u>	

EROSKI, S. COOP.

Cuentas de Pérdidas y Ganancias
para los ejercicios anuales terminados en
31 de enero de 2007 y 2006

(Expresadas en miles de euros)

	31.01.07	31.01.06	Ingresos	31.01.07	31.01.06
Gastos					
Gastos de explotación			Ingresos de explotación		
Aprovisionamientos (nota 10)	1.798.263	1.671.210	Importe neto de la cifra de negocios (nota 23)	2.296.792	2.151.390
Gastos de personal (nota 24)	34.318	31.612	Otros ingresos de explotación (notas 20 y 27)	184.059	162.331
Adquisiciones a los socios (nota 25)	183.183	173.815			
Dotaciones para amortizaciones de inmovilizado (notas 5, 6 y 7)	58.041	58.272			
Variación de las provisiones de tráfico (nota 11)	211	1.475			
Otros gastos de explotación (nota 26)	<u>241.524</u>	<u>224.757</u>			
Total gastos de explotación	2.315.540	2.161.141	Total ingresos de explotación	2.480.851	2.313.721
Beneficios de explotación	<u>165.311</u>	<u>152.580</u>			
Gastos financieros			Ingresos financieros		
Gastos financieros y gastos asimilados	43.118	13.852	Ingresos de participaciones en capital	2.273	1.946
Total gastos financieros	<u>43.118</u>	<u>13.852</u>	Otros intereses e ingresos asimilados (nota 20)	<u>49.088</u>	<u>16.575</u>
Resultados financieros positivos	<u>8.243</u>	<u>4.669</u>	Total ingresos financieros	<u>51.361</u>	<u>18.521</u>
Beneficios de las actividades ordinarias	<u>173.554</u>	<u>157.249</u>			
Pérdidas y gastos extraordinarios			Beneficios e ingresos extraordinarios		
Variación de las provisiones del inmovilizado inmaterial, material y cartera de control (nota 8)	2.104	23.313	Beneficios en enajenación de inmovilizado inmaterial, material y cartera de control	3.263	9.242
Pérdidas procedentes del inmovilizado inmaterial, material y cartera de control (nota 8)	2.065	-	Ingresos extraordinarios	414	322
Gastos extraordinarios	1.757	140	Ingresos y beneficios de otros ejercicios	<u>2.580</u>	<u>1.394</u>
Gastos y pérdidas de otros ejercicios	-	1.896	Total beneficios e ingresos extraordinarios	<u>6.257</u>	<u>10.958</u>
Total pérdidas y gastos extraordinarios	<u>5.926</u>	<u>25.349</u>	Resultados extraordinarios negativos	<u>-</u>	<u>14.391</u>
Resultados extraordinarios positivos	<u>331</u>	<u>-</u>			
Beneficios antes de impuestos	173.885	142.858			
Impuesto sobre Sociedades (nota 29)	<u>6.649</u>	<u>4.529</u>			
Beneficios del ejercicio	167.236	138.329			
Intereses de las aportaciones al capital social y de otros fondos (notas 3 (a) y 12 (a) (b))	46.899	41.762			
Dotación al fondo de educación, formación y promoción (nota 13)	<u>12.034</u>	<u>9.657</u>			
Excedente positivo de la cooperativa	<u>108.303</u>	<u>86.910</u>			

[Handwritten signature]

EROSKI, S. COOP.

Memoria de Cuentas Anuales

31 de enero de 2007

(1) Naturaleza y Actividades Principales

Eroski S. Coop. (en adelante la Sociedad o la Cooperativa), se constituyó como cooperativa de consumo, de ámbito extendido al territorio del Estado, el 11 de agosto de 1969, por un período de tiempo indefinido. La Sociedad tiene su domicilio social en Elorrio (Vizcaya).

El objeto social de la Sociedad es procurar a los socios y sus familiares bienes y servicios en las mejores condiciones posibles de calidad, información y precio. Estos bienes y servicios podrán ser adquiridos por la Sociedad a terceros o producirlos por ella misma y siguiendo las siguientes modalidades:

- a) De suministro de artículos de consumo, uso, vestido, mobiliario y demás elementos propios de la economía doméstica.
- b) De servicios diversos, como restaurantes, transportes, hospitalización y otros similares.
- c) De suministros, servicios y actividades para el desarrollo cultural.

Asimismo, la Sociedad tiene como objeto desarrollar las actividades necesarias para una mejor promoción y defensa de los legítimos intereses de los consumidores, así como procurar la creación de puestos de trabajo, desarrollando en su seno una organización laboral cooperativa.

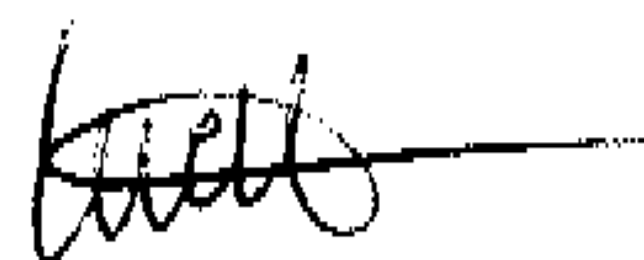
A fin de cumplimentar los fines señalados la Sociedad tiene establecidos acuerdos de cooperación y participación con otras sociedades.

La actividad comercial de Eroski S. Coop. se desarrolla bajo las marcas EROSKI, EROSKI Center y EROSKI City. La actividad principal de la Sociedad es el comercio al por menor de toda clase de artículos de consumo en veinticinco Hipermercados, ciento treinta y nueve Supermercados Eroski Center y cuarenta y cuatro Autoservicios Eroski City de su propiedad sitios en la Comunidad Autónoma del País Vasco y en diversas provincias españolas.

(2) Bases de Presentación

En cumplimiento de la legislación vigente los Administradores de la Sociedad han formulado estas cuentas anuales con objeto de mostrar la imagen fiel del patrimonio, de la situación financiera, de los resultados y de los cambios en la situación financiera del ejercicio anual terminado en 31 de enero de 2007, así como la propuesta de distribución del excedente del ejercicio.

Estas cuentas anuales han sido preparadas a partir de los registros auxiliares de contabilidad.



(Continúa)

EROSKI, S. COOP.

Memoria de Cuentas Anuales

Los Administradores de la Sociedad estiman que las cuentas del ejercicio anual terminado en 31 de enero de 2007 serán aprobadas por la Asamblea General de Socios sin variaciones significativas. Como requiere la normativa contable, el balance de situación, la cuenta de pérdidas y ganancias y el cuadro de financiación del ejercicio anual terminado en 31 de enero de 2007 recogen, a efectos comparativos, las cifras correspondientes al ejercicio anterior, que formaban parte de las cuentas anuales del ejercicio anual terminado en 31 de enero de 2006, aprobadas por los Socios en Asamblea de fecha 10 de junio de 2006. De acuerdo con lo permitido por esta normativa la Sociedad ha optado por omitir en esta memoria los datos comparativos del ejercicio anterior.

De acuerdo con la legislación vigente los Administradores de la Sociedad han formulado, separadamente, las cuentas anuales consolidadas de Eroski, S. Coop. y sociedades dependientes al ser ésta la sociedad dominante del Grupo Eroski.

(3) Intereses del Capital y Distribución de Resultados

(a) Intereses del capital

Conforme a la Ley 4/1993, de 24 de junio, de Cooperativas de Euskadi, anualmente la Asamblea General de Socios aprueba el tipo anual de interés aplicable a las aportaciones al capital social, el cual no podrá exceder del interés legal incrementado en seis puntos.

La retribución a las aportaciones al capital social está condicionada a la existencia de resultados netos o reservas de libre disposición suficientes para satisfacerla.

Al 31 de enero de 2007 el tipo de interés anual remunerado a las aportaciones obligatorias al capital social es el 7,50%, calculado sobre el importe de las aportaciones que ostentan los socios durante el ejercicio, habiéndose devengado en el ejercicio un gasto por intereses por importe de 25.695 miles de euros, que figura registrado en el epígrafe de Intereses de las aportaciones al capital social y de otros fondos, de la cuenta de pérdidas y ganancias adjunta.

Así mismo, la Sociedad tiene emitidas Aportaciones financieras subordinadas de acuerdo con el artículo 57.5 de la Ley 4/1993, de 24 de junio, de Cooperativas de Euskadi, según redacción dada por la Ley 1/2000, de 29 de junio.

Las Aportaciones Financieras Subordinadas devengan un interés anual, no condicionado a la obtención de beneficios, calculado sobre el importe nominal de las mismas, equivalente al tipo de interés Euribor a un año incrementado en tres puntos porcentuales. Al 31 de enero de 2007 el tipo de interés anual aplicado a dichas aportaciones financieras subordinadas ha sido el 5,89%, representando en el ejercicio un gasto por intereses por importe de 21.204 miles de euros, que figura registrado en el epígrafe de Intereses de las aportaciones al capital social y de otros fondos, de la cuenta de pérdidas y ganancias adjunta (véase nota 12(b)).



(Continúa)

EROSKI, S. COOP.

Memoria de Cuentas Anuales

(b) Distribución de Resultados

La propuesta de distribución de resultados correspondiente al ejercicio anual terminado en 31 de enero de 2007, formulada por los Administradores y pendiente de aprobar por la Asamblea General de Socios es la siguiente:

	<u>Miles de euros</u>
Base de reparto:	
Resultado del ejercicio después de los intereses de las aportaciones	120.337
Dotación al Fondo de Educación, Formación y Promoción	<u>(12.034)</u>
Excedente positivo de la Cooperativa	<u>108.303</u>
Distribución:	
Retornos cooperativos	48.135
Fondo de Reserva Obligatorio	24.067
Reservas voluntarias	<u>36.101</u>
	<u>108.303</u>

Los retornos cooperativos se incorporan al capital social modificando el importe de las aportaciones sociales iniciales.

(4) Principios Contables y Normas de Valoración Aplicados

Estas cuentas anuales han sido formuladas de acuerdo con los principios contables y normas de valoración y clasificación contenidos en el Plan General de Contabilidad y en las Normas sobre los aspectos contables de las Sociedades Cooperativas. Los principales son los siguientes:

(a) Gastos de establecimiento

Los gastos de establecimiento, que incluyen fundamentalmente los incurridos por la puesta en explotación de los distintos centros comerciales y los gastos de ampliación de capital con las emisiones de Aportaciones Financieras Subordinadas Eroski, se muestran al coste, netos de la correspondiente amortización acumulada. La amortización de los gastos de establecimiento se calcula sistemáticamente utilizando el método lineal sobre un período comprendido entre tres y cinco años.

EROSKI, S. COOP.

Memoria de Cuentas Anuales

(b) Inmovilizaciones inmateriales

El inmovilizado inmaterial se valora a su coste de adquisición y se presenta neto de su correspondiente amortización acumulada, que se determina conforme a los siguientes criterios:

- La propiedad industrial se valora por los costes incurridos y se amortiza linealmente durante un período comprendido entre tres y diez años.
- El fondo de comercio corresponde a los originados en diversas adquisiciones onerosas de sociedades y a diversos fondos de comercio surgidos en los procesos de fusión de varios subgrupos consolidados. Se valoran a su coste de adquisición y se presentan netos de su correspondiente amortización acumulada, calculada linealmente durante un período de diez años en el que se estima que contribuyen a la obtención de ingresos.
- Las aplicaciones informáticas figuran por los costes incurridos y se amortizan linealmente durante un período comprendido entre tres y cinco años en que está prevista su utilización. Los costes de mantenimiento de las aplicaciones informáticas se llevan a gastos en el momento en que se incurren.
- Los contratos de cesión de uso de locales comerciales se amortizan en un período de diez años. Los derechos de uso y de opción de compra derivados de la utilización de inmovilizados materiales contratados en régimen de arrendamiento financiero, se registran por el valor de contado del bien en el momento de la adquisición. La amortización de estos derechos se realiza linealmente durante la vida útil del bien arrendado. En el pasivo se refleja la deuda total por las cuotas de arrendamiento más el importe de la opción de compra. La diferencia inicial entre la deuda total y el valor de contado del bien, equivalente al gasto financiero de la operación, se contabiliza como gastos a distribuir en varios ejercicios y se imputa a resultados durante la duración del contrato con un criterio financiero. En el momento en que se ejercita la opción de compra, el coste y la amortización acumulada de estos bienes se traspasa a los conceptos correspondientes del inmovilizado material.

(c) Inmovilizaciones materiales

El inmovilizado material se presenta por su valor de coste de adquisición, actualizado hasta el 31 de enero de 1997 de acuerdo con lo permitido por la legislación vigente, deducidas las amortizaciones acumuladas correspondientes.



EROSKI, S. COOP.

Memoria de Cuentas Anuales

La amortización de los elementos del inmovilizado material se realiza sobre los valores de coste actualizado siguiendo el método lineal, durante los siguientes años de vida útil estimados:

Construcciones	20 - 35
Instalaciones técnicas y maquinaria	5 - 10
Otras instalaciones, utillaje y mobiliario	3 - 10
Equipos para procesos de información	3 - 7
Elementos de transporte	4 - 10

Los gastos de mantenimiento y reparaciones del inmovilizado material que no mejoran su utilización o prolongan su vida útil, se cargan a la cuenta de pérdidas y ganancias en el momento en que se producen.

(d) Inmovilizaciones financieras

Los valores mobiliarios de renta variable y la cartera de valores a largo plazo figuran valorados a precio de adquisición, incluidos los gastos inherentes al mismo.

Los préstamos concedidos a empresas del Grupo se hallan valorados por su valor nominal.

Se dotan las oportunas provisiones por depreciación de los valores mobiliarios cuando se aprecian circunstancias de suficiente entidad y clara constancia. A estos efectos, cuando se trata de participaciones en capital, se provisiona el exceso del coste de adquisición sobre el valor teórico-contable de las participaciones, corregido por el importe de las plusvalías tácitas adquiridas que todavía subsisten al cierre del ejercicio.

(e) Gastos a distribuir en varios ejercicios

Los gastos a distribuir en varios ejercicios corresponden a los gastos de formalización de préstamos recibidos y a los gastos por intereses diferidos de deudas contraídas, y se imputan a resultados durante el plazo de vencimiento de las correspondientes deudas, siguiendo un método financiero.

(f) Existencias

Las existencias se muestran valoradas a precio de adquisición o de coste, el cual se determina en función del último precio de compra que se asemeja al que resulta de aplicar el método FIFO (primera entrada, primera salida).

La Sociedad sigue el principio de considerar los descuentos por volumen de compra que obtiene de sus proveedores como menor importe de sus compras, imputando dichas bonificaciones como menor valor de sus existencias. Por otro lado, a las existencias que se encuentran en los puntos de venta y que proceden de la plataforma central se les ha incrementado a su valor el coste de manipulación de las existencias que se genera en la citada plataforma.

(Continúa)

EROSKI, S. COOP.

Memoria de Cuentas Anuales

La Sociedad realiza dotaciones a la provisión por depreciación de existencias cuyo coste excede a su valor de mercado o cuando existen dudas razonables de su recuperabilidad.

(g) Deudores

La Sociedad registra en el capítulo de deudores las bonificaciones pendientes de cobro que percibe de sus proveedores en función de los volúmenes de compra alcanzados durante un determinado período, así como los descuentos comerciales sobre factura y otras aportaciones relacionados, fundamentalmente, con publicidad efectuada en sus establecimientos y nuevas aperturas de tiendas. Dichas bonificaciones se contabilizan por los importes acordados con los respectivos proveedores en el período en el que se ha producido la actividad que las ha motivado.

La Sociedad sigue el criterio de dotar aquellas provisiones para insolvencias que permiten cubrir los saldos de determinada antigüedad o en los que concurren circunstancias que permiten razonablemente su calificación como de dudoso cobro.

(h) Transacciones en moneda distinta del euro

Las transacciones en moneda distinta del euro se registran contablemente por su contravalor en euros, utilizando los tipos de cambio vigentes en las fechas en que se realizan. Los beneficios o pérdidas por las diferencias de cambio surgidos en la cancelación de los saldos provenientes de transacciones en moneda distinta del euro, se reconocen en la cuenta de pérdidas y ganancias en el momento en que se producen.


Los saldos a cobrar y a pagar en monedas distintas del euro se valoran en euros a los tipos de cambio irrevocables fijados. El resto de los saldos a cobrar y a pagar en moneda extranjera al cierre del ejercicio se valoran en euros a tipos de cambio que se aproximan a los vigentes al 31 de enero, reconociéndose como gastos las pérdidas netas de cambio no realizadas, determinadas para grupos de divisas de similar vencimiento y comportamiento en el mercado, y difiriéndose hasta su vencimiento los beneficios netos no realizados, determinados de igual modo.

(i) Corto/largo plazo

En el balance de situación adjunto se clasifican a corto plazo los créditos y deudas con vencimiento igual o inferior a doce meses y a largo plazo aquéllos cuyo vencimiento es superior a dicho período, contando a partir de la fecha de cierre del balance.

(j) Indemnizaciones por despido

Excepto en el caso de causa justificada las sociedades vienen obligadas a indemnizar a sus empleados no socios cuando son cesados en sus servicios.



EROSKI, S. COOP.

Memoria de Cuentas Anuales

Ante la ausencia de cualquier necesidad previsible de terminación anormal del empleo y dado que no reciben indemnizaciones aquellos empleados que se jubilan o cesan voluntariamente en sus servicios, los pagos por indemnizaciones, cuando surgen, se cargan a gastos en el momento en que se toma la decisión de efectuar el despido.

(k) Fondo de Educación, Formación y Promoción

En cumplimiento de las normas contables de las Sociedades Cooperativas, las dotaciones al Fondo de Educación, Formación y Promoción se registran como un gasto y afecta al resultado del ejercicio. Su cuantificación se realiza en función del porcentaje legal correspondiente (10% ó en su caso 5%) y teniendo como base el beneficio del ejercicio, una vez deducidos los intereses de las aportaciones al capital social y de otros fondos, y previo al excedente disponible.

(l) Impuesto sobre Sociedades

El gasto por Impuesto sobre Sociedades de cada ejercicio se calcula sobre el beneficio contable, corregido por las diferencias de naturaleza permanente con los criterios fiscales y tomando en cuenta las bonificaciones y deducciones aplicables. Aplicando criterios de máxima prudencia, la Sociedad considera en el cálculo del gasto por Impuesto sobre Sociedades, como diferencias permanentes, las diferencias temporales que dan lugar a un impuesto anticipado. Los impuestos anticipados se reconocen como menor gasto de impuestos del ejercicio en que tiene lugar la reversión de las citadas diferencias temporales.

Las deducciones y las bonificaciones de la cuota del Impuesto sobre Sociedades pendientes de aplicar por insuficiencia de cuota se registran en el activo del balance de situación de acuerdo con un criterio de prudencia valorativa, por lo que en general se reconocen a medida que se aplican en las correspondientes declaraciones del Impuesto sobre Sociedades.

En aplicación de la Norma Foral 9/97, de 14 de octubre, sobre Régimen Fiscal de las Cooperativas, la Sociedad se beneficia de una bonificación del 50% de la cuota íntegra. Las asignaciones al Fondo de Educación, Formación y Promoción y el 50% de la asignación al Fondo de Reserva Obligatorio tienen la consideración de gastos deducibles en la determinación de la base imponible.

(m) Actuaciones empresariales con incidencia medioambiental

Los costes incurridos en la adquisición de sistemas, equipos e instalaciones cuyo objeto sea la eliminación, limitación o el control de los posibles impactos que pudiera ocasionar el normal desarrollo de la actividad de la Sociedad sobre el medio ambiente se consideran inversiones en inmovilizado.

Cuentas

EROSKI, S. COOP.

Memoria de Cuentas Anuales

El resto de gastos relacionados con el medio ambiente distintos de los realizados para la adquisición de elementos de inmovilizado, se consideran gastos del ejercicio.

Las provisiones de naturaleza medioambiental recogen, en su caso, aquellos gastos medioambientales que a la fecha de cierre son probables o ciertos pero indeterminados en cuanto a su importe exacto o a la fecha en que se producirán. En consecuencia, el importe de dichas provisiones, en su caso, corresponde a la mejor estimación posible que se puede realizar en función de la información disponible a la fecha de cierre.

La Sociedad se encuentra adherida al Sistema Integral de Gestión de residuos de envases y envases usados, del cual es gestor Ecoembalajes España, S.A. (ECOEMBES), lo cual le permite utilizar en sus productos el logotipo y marca "El Punto Verde".

Así mismo la Sociedad se encuentra adscrita al Sistema Integral de Gestión de residuos de Aparatos Eléctricos y Electrónicos del cual es gestora la Fundación Ecotic y por el cual cumple las medidas necesarias para que los residuos de dichos aparatos por ella puestos en el mercado sean recogidos de forma selectiva y tengan una correcta gestión ambiental.

Los gastos devengados en cada ejercicio por la participación en los sistemas de gestión mencionados anteriormente se registran con cargo a la cuenta de pérdidas y ganancias.

(n) Ingresos y gastos

Los ingresos y gastos se imputan en función del criterio del devengo, es decir, cuando se produce la corriente real de bienes y servicios que los mismos representan, con independencia del momento en que se produzca la corriente monetaria o financiera derivada de ellos.

No obstante, siguiendo el principio de prudencia, la Sociedad únicamente contabiliza los beneficios realizados a la fecha de cierre del ejercicio, mientras que los riesgos previsibles y las pérdidas, aún las eventuales, se contabilizan tan pronto como son conocidas.

(5) Gastos de Establecimiento

El detalle y movimiento de este capítulo durante el ejercicio anual terminado en 31 de enero de 2007 es como sigue:

	Miles de euros				31.01.07
	31.01.06	Altas	Trasposos (notas 6 y 7)	Amortizaciones	
Gastos de primer establecimiento	1.712	1.133	(5)	(1.147)	1.693
Gastos de ampliación de capital	<u>9.900</u>	<u>2</u>	<u>-</u>	<u>(3.587)</u>	<u>6.315</u>
	<u>11.612</u>	<u>1.135</u>	<u>(5)</u>	<u>(4.734)</u>	<u>8.008</u>

(Continúa)

EROSKI, S. COOP.

Memoria de Cuentas Anuales

(6) Inmovilizaciones Inmateriales

El detalle y movimiento durante el ejercicio anual terminado en 31 de enero de 2007 es como sigue:

	Miles de euros			31.01.07
	31.01.06	Altas	Trasposos (nota 5 y 7)	
Coste				
Propiedad industrial	2.462	694	-	3.156
Fondo de comercio	20.573	47	-	20.620
Aplicaciones informáticas	34.153	6.833	4.035	45.021
Derechos sobre bienes cedidos en uso	2.631	-	-	2.631
Derechos sobre bienes en régimen de arrendamiento financiero	<u>2.257</u>	<u>18</u>	<u>-</u>	<u>2.275</u>
	<u>62.076</u>	<u>7.592</u>	<u>4.035</u>	<u>73.703</u>
Amortización acumulada				
Propiedad industrial	(1.253)	(303)	-	(1.556)
Fondo de comercio	(16.187)	(1.982)	-	(18.169)
Aplicaciones informáticas	(11.910)	(4.232)	-	(16.142)
Derechos sobre bienes cedidos en uso	(471)	(132)	-	(603)
Derechos sobre bienes en régimen de arrendamiento financiero	<u>(1.283)</u>	<u>(313)</u>	<u>-</u>	<u>(1.596)</u>
	<u>(31.104)</u>	<u>(6.962)</u>	<u>-</u>	<u>(38.066)</u>
	<u>30.972</u>	<u>630</u>	<u>4.035</u>	<u>35.637</u>



(Continúa)

EROSKI, S. COOP.

Memoria de Cuentas Anuales

La Sociedad utiliza, mediante contratos de arrendamiento financiero, ciertos bienes de inmovilizado. El detalle por grupos de estos bienes y las condiciones más importantes de los contratos no vencidos son las siguientes:

	Miles de euros				
	Período de arrendamiento	Número de cuotas mensuales	Valor de contado	Importe de cada cuota	Opción de compra
Elementos de transporte y Maquinaria	1999-2012	36 - 72	<u>2.275</u>	52	52
			2.275		
Menos, amortización Acumulada			<u>(1.596)</u>		
			<u>679</u>		

El resumen de los pasivos derivados de estas operaciones al 31 de enero de 2007 es como sigue:

	Miles de euros
Importe total de las operaciones	2.788
Pagos realizados	
En ejercicios anteriores	(2.172)
En el ejercicio	<u>(243)</u>
	<u>373</u>

Estos pasivos se desglosan, en cuanto a plazo, como sigue:

	Miles de euros		
	Largo plazo	Corto plazo	Total
Principal	341	10	351
Intereses (nota 9)	<u>13</u>	<u>9</u>	<u>22</u>
	<u>354</u>	<u>19</u>	<u>373</u>
	(nota 16)	(nota 19)	

(7) Inmovilizaciones Materiales

El detalle y movimiento del inmovilizado material durante el ejercicio anual terminado en 31 de enero de 2007 se muestra en el Anexo I adjunto, el cual forma parte integrante de esta nota.

(Continúa)

EROSKI, S. COOP.

Memoria de Cuentas Anuales

En el ejercicio terminado en 31 de enero de 1997 la Sociedad se acogió a la actualización de balances regulada en la Norma Foral 6/96, de 21 de noviembre, de la Diputación Foral de Bizkaia, incrementando el valor de sus activos materiales en 34.643 miles de euros de acuerdo con la tabla de coeficientes máximos de actualización publicados en dicha Norma.

El importe neto de la actualización del inmovilizado material efectuada al amparo de la Norma Foral 6/96 que se mantiene en balance, así como la dotación de amortización, es el siguiente:

	Miles de euros		
	Actualización neta a 31.01.06	Amortización	Actualización neta a 31.01.07
Terrenos	9.550	-	9.550
Construcciones	<u>13.508</u>	<u>1.126</u>	<u>12.382</u>
	<u>23.058</u>	<u>1.126</u>	<u>21.932</u>

Un detalle del coste de los elementos del inmovilizado material totalmente amortizados al 31 de enero es como sigue:

	Miles de euros
Construcciones	19.363
Maquinaria	29.096
Otras instalaciones, utillaje y mobiliario	154.298
Equipos para procesos de información	59.427
Otro inmovilizado material	<u>424</u>
	<u>262.608</u>

(8) Inmovilizaciones Financieras

Su composición y movimiento durante el ejercicio anual terminado en 31 de enero se muestra en el Anexo II adjunto, el cual forma parte integrante de esta nota.

(a) Participaciones en empresas del Grupo y asociadas

El detalle de las participaciones en empresas del Grupo y asociadas para el ejercicio terminado en 31 de enero de 2007 se muestra en el Anexo III adjunto, el cual forma parte integrante de esta nota.

El detalle de los fondos propios de empresas del grupo y asociadas al 31 de enero de 2007, según sus cuentas anuales en general auditadas hasta el ejercicio terminado en 31 de enero de 2007, se muestra en el Anexo IV adjunto, el cual forma parte integrante de esta nota.



(Continúa)

EROSKI, S. COOP.

Memoria de Cuentas Anuales

Cecosa Hipermercados, S.A. (anteriormente denominada Centros Comerciales Ceco, S.A.) se constituyó el 23 de junio de 1987. Tiene su domicilio social en Leganés (Madrid). Su objeto social y actividad principal consiste en la adquisición de acciones y participaciones sociales, así como el desarrollo de los principales negocios que se gestionan a través de las sociedades participadas por Cecosa Hipermercados, S.A.

Cecosa Supermercados, S.L. se constituyó el 20 de octubre de 2005. Tiene su domicilio social en Leganés (Madrid). Su objeto social y actividad principal consiste en la adquisición de acciones y participaciones sociales, así como el desarrollo de los principales negocios que se gestionan a través de las sociedades participadas por Cecosa Supermercados, S.L. Con fecha 29 de enero de 2007 la Sociedad ha efectuado una aportación para compensación de pérdidas por importe de 40.000 miles de euros, incrementándose de esta forma el coste de la participación financiera en dicho importe, mediante traspaso de créditos a largo plazo a empresas del Grupo.


Cecosa Diversificación, S.L. se constituyó el 20 de octubre de 2005. Tiene su domicilio social en Elorrio (Vizcaya). Su objeto social y actividad principal consiste en la adquisición de acciones y participaciones sociales, así como el desarrollo de los principales negocios que se gestionan a través de las sociedades participadas por Cecosa Diversificación, S.L. Con fecha 29 de enero de 2007 la Sociedad ha efectuado una aportación para compensación de pérdidas por importe de 10.000 miles de euros, incrementándose de esta forma el coste de la participación financiera en dicho importe, mediante traspaso de créditos a largo plazo a empresas del Grupo.

Cecosa Institucional, S.L. se constituyó el 20 de octubre de 2005. Tiene su domicilio social en Elorrio (Vizcaya). Su objeto social y actividad principal consiste en la adquisición de acciones y participaciones sociales, así como el desarrollo de los principales negocios que se gestionan a través de las sociedades participadas por Cecosa Varios, S.L.

Cecosa Gestión, S.A. se constituyó el 18 de diciembre de 2006. Tiene su domicilio social en Elorrio (Vizcaya). Su objeto social y actividad principal consiste en la gestión y administración de todo tipo de sociedades, así como la promoción, desarrollo y explotación de la actividad de distribución de bienes y servicios. La aportación de la Sociedad en el ejercicio 2006 ha sido de 100 miles de euros.

Grupo Eroski Distribución, S.A. (Gredisa) se constituyó el 13 de mayo de 2004. Tiene su domicilio social en Elorrio (Vizcaya). Su objeto social y actividad principal consiste en operar como Central de Compras mediante la intermediación, representación y configuración por cuenta propia o de terceros de todo tipo de servicios relacionados con la importación, compra, distribución y venta al por mayor de productos alimenticios, artículos de limpieza, perfumería, jardinería, bebidas, electrodomésticos, objetos de decoración y otros productos de consumo.

Desarrollo Comercial Urbano de Alava, S.A. se constituyó el 11 de mayo de 2000. Tiene su domicilio social en Vitoria. Su objeto y actividad principal consiste en la realización de negocios inmobiliarios, fundamentalmente alquiler y promoción de inmuebles. La aportación de la Sociedad en el ejercicio 2006 ha sido de 13.600 miles de euros.



(Continúa)

EROSKI, S. COOP.

Memoria de Cuentas Anuales

Desarrollo Comercial Urbano de Vitoria-Gasteiz, S.A. se constituyó el 22 de junio de 2000. Tiene su domicilio social en Vitoria. Su objeto y actividad principal consiste en la realización de negocios inmobiliarios, fundamentalmente alquiler y promoción de inmuebles. La aportación de la Sociedad en el ejercicio 2006 ha sido de 28.657 miles de euros.

Etxebizitza Eroarte, S.L. se constituyó el 10 de julio de 2003. Tiene su domicilio social en Leioa (Vizcaya). Su objeto y actividad principal consiste en la realización de negocios inmobiliarios, fundamentalmente alquiler, adquisición y enajenación de inmuebles.

Multifood S. Coop. se constituyó el 10 de septiembre de 2001. Tiene su domicilio social en Mondragón (Guipúzcoa). Su objeto social y actividad principal consiste en la elaboración y comercialización de comida y soluciones de alimentación para su distribución en establecimientos comerciales, hostelería y entidades en las que se dispense comida.

(b) Créditos a largo plazo a empresas del Grupo

El saldo que figura en este concepto corresponde a diversos préstamos participativos concedidos a varias empresas del Grupo, siendo su detalle como sigue:

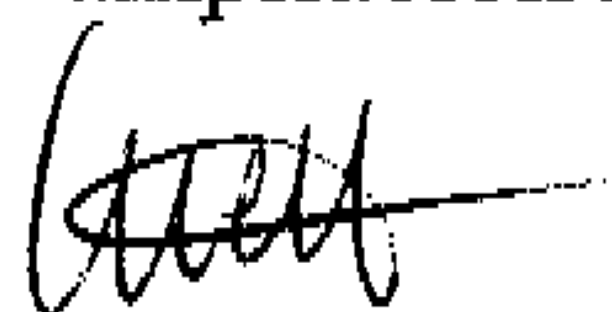
Cecosa Hipermercados, S.A., sociedad participada al 100% es prestataria de seis préstamos participativos concedidos el 8 de octubre de 2001, el 29 de julio de 2003, el 30 de julio de 2003, el 30 de julio de 2004, el 18 de julio de 2005 y el 29 de julio de 2005. El importe total de estos préstamos asciende a 454.101 miles de euros.

Cecosa Supermercados, S.L., sociedad participada al 100% es prestataria de un préstamo participativo concedido el 30 de enero de 2006 por un importe de 35.000 miles de euros.

Cecosa Diversificación, S.L., sociedad participada al 100% es prestataria de un préstamo participativo concedido el 30 de enero de 2006 por un importe de 10.000 miles de euros.

Cecosa Institucional, S.L., sociedad participada al 100% es prestataria de un préstamo participativo concedido el 29 de enero de 2007 por un importe de 1.500 miles de euros.

Estos préstamos devengan anualmente un interés variable comprendido entre el 0% y el Euribor a un año+1%, determinándose en función de los resultados de cada ejercicio del prestatario y de las pérdidas acumuladas de ejercicios anteriores. Al 31 de enero de 2007 el tipo de interés aplicado ha sido el 0% para todos ellos. La fecha de vencimiento final de estos préstamos es de cinco años a contar desde la fecha de su concesión o diez años si han sido renegociados, si bien el prestatario podrá realizar amortizaciones anticipadas del principal siempre que dicha amortización se compensase con una ampliación de igual cuantía de sus fondos propios y que dicha ampliación no tuviese su origen en la actualización de sus activos.



(Continúa)

EROSKI, S. COOP.

Memoria de Cuentas Anuales

(c) Cartera de valores a largo plazo

El saldo de este concepto corresponde, principalmente, a las inversiones mantenidas en MCC Inversiones, S.P.E., S. Coop., por importe de 30.657 miles de euros y en Caja Laboral Popular, por importe de 17.789 miles de euros. Al 31 de enero de 2007 el tipo de interés devengado por dichas inversiones financieras ha sido del 3,33% y del 7,50% respectivamente.

(9) Gastos a Distribuir en Varios Ejercicios

El detalle y movimiento durante el ejercicio anual terminado en 31 de enero de 2007 es como sigue:

	Miles de euros			
	<u>31.01.06</u>	<u>Altas</u>	<u>Amortización</u>	<u>31.01.07</u>
Gastos de formalización de deudas	494	1.439	(1.159)	774
Gastos por intereses diferidos (nota 6)	<u>39</u>	<u>-</u>	<u>(17)</u>	<u>22</u>
	<u>533</u>	<u>1.439</u>	<u>(1.176)</u>	<u>796</u>

(10) Existencias


La totalidad de las existencias al 31 de enero de 2007 corresponden a productos comerciales.

Los gastos por aprovisionamientos de existencias durante el ejercicio terminado en 31 de enero de 2007 han sido los siguientes:

	<u>Miles de euros</u>
Existencias comerciales	
Compras netas	1.811.367
Variación de existencias	<u>(13.104)</u>
	<u>1.798.263</u>

Las compras realizadas a empresas del Grupo y asociadas se detallan en la nota 20.

Durante el ejercicio 2006 la Sociedad ha efectuado compras en monedas distintas del euro por un importe equivalente a 38.582.000 euros, aproximadamente.



(Continúa)

EROSKI, S. COOP.

Memoria de Cuentas Anuales

(11) Deudores

El detalle de deudores al 31 de enero de 2007 es el siguiente:

	<u>Miles de euros</u>
Clientes por ventas y prestaciones de servicios	8.443
Empresas del Grupo, asociadas y socios deudores (nota 20)	115.213
Deudores varios	47.768
Administraciones Públicas	<u>7.782</u>
	179.206
Provisiones	<u>(2.369)</u>
	<u>176.837</u>

Los saldos deudores con Administraciones Públicas se desglosan como sigue:


	<u>Miles de euros</u>
Hacienda Pública, deudor por diversos conceptos	
Por IVA	1.414
Retenciones y pagos a cuenta del Impuesto sobre Sociedades	<u>6.368</u>
	<u>7.782</u>

El detalle del movimiento de provisiones en el ejercicio terminado en 31 de enero de 2007 es como sigue:

	<u>Miles de euros</u>
Saldo al 31 de enero de 2006	2.548
Dotaciones del ejercicio	211
Aplicaciones	<u>(390)</u>
Saldo al 31 de enero de 2007	<u>2.369</u>

(12) Fondos Propios

El detalle y movimiento de los fondos propios durante el ejercicio anual terminado en 31 de enero de 2007 se muestra en el Anexo V adjunto, el cual forma parte integrante de esta nota.



(Continúa)

EROSKI, S. COOP.

Memoria de Cuentas Anuales

(a) Capital suscrito cooperativo

El detalle al 31 de enero de 2007 del capital social cooperativo es el siguiente:

	<u>Miles de euros</u>
Aportaciones obligatorias	
Socios trabajadores	348.173
Socios consumidores	<u>603</u>
	<u>348.776</u>

El capital social está constituido, básicamente, por las aportaciones obligatorias y voluntarias efectuadas por los socios, tanto de trabajo como de consumo, los retornos cooperativos procedentes de las distribuciones de resultados, las capitalizaciones de intereses de las aportaciones y las capitalizaciones de reservas de revalorización amparadas en leyes de actualización cuando son disponibles.

Anualmente la Asamblea General de Socios aprueba la cuantía de las aportaciones obligatorias a suscribir por los nuevos socios de trabajo. Para cada ejercicio, la Asamblea General aprueba el tipo anual de interés aplicable a las aportaciones de socios de trabajo, el cual no podrá exceder del tipo del interés legal, incrementado en seis puntos (véase nota 3(a)). La retribución a las aportaciones de socios está condicionada a la existencia de resultados netos positivos o reservas de libre disposición suficientes para satisfacerla.


Para los socios de consumo la aportación obligatoria está fijada en 1,20 euros.

Las aportaciones son transferibles entre los socios de la misma condición por actos intervivos de acuerdo con las condiciones que fije el Consejo Rector y por sucesión "mortis causa".

En caso de pérdida de la condición de socio, éste o sus derechohabientes están facultados para solicitar el reembolso de su aportación. El valor de la misma será calculado en base al balance del ejercicio en que se solicite la baja. No obstante, por decisión del Consejo Rector, las aportaciones obligatorias podrán verse reducidas en un porcentaje determinado en función del motivo de la pérdida de la condición de socio.

Las aportaciones de capital cuyos titulares han causado baja como socios se denominarán "Aportaciones Financieras Subordinadas Exsocios" y será la Asamblea General quien acuerde o no la adquisición de dichas aportaciones.

Respetando lo acordado por la Asamblea General para la adquisición de las Aportaciones Financieras Subordinadas Exsocios, el plazo de reembolso será fijado por el Consejo Rector, que no podrá exceder de cinco años desde la fecha del acuerdo de adquisición de la Asamblea General, teniendo derecho a devengar un interés igual al tipo de interés legal del dinero.



(Continúa)

EROSKI, S. COOP.

Memoria de Cuentas Anuales

Al 31 de enero de 2007 un importe de 2.791 miles de euros del capital social está pendiente de desembolso.

(b) Aportaciones financieras subordinadas Eroski (AFSE) o Fondos Capitalizados

Las AFSE se emiten de acuerdo con el artículo 57.5 de la Ley 4/1993, de 24 de junio de 1993 de Cooperativas de Euskadi, según redacción dada por la Ley 1/2000, de 29 de junio de 2000.

En el período 2002-2004 la Sociedad ha efectuado tres emisiones de AFSE por un importe nominal total de 360.000 miles de euros, dividido en 14.400.000 valores de 25 euros de valor nominal cada uno.

Las AFSE devengarán diariamente, desde la fecha de su desembolso y hasta su amortización, en su caso, un interés anual, no condicionado a la obtención de beneficios, calculado sobre el importe nominal de las mismas, equivalente al tipo de interés Euribor a un año incrementado en tres puntos porcentuales. En el ejercicio se ha devengado un importe de 21.204 miles de euros que figura registrado en el epígrafe de intereses de las aportaciones al capital social y de otros fondos, de la cuenta de pérdidas y ganancias adjunta (véase nota 3(a)).


Las tres emisiones de AFSE tienen la consideración de valores mobiliarios negociables, libremente transmisibles, y están representadas por anotaciones en cuenta, en una única serie. El precio de cotización de las AFSE podrá evolucionar en función de su cotización en AIAF Mercado de Renta Fija. Conforme a la legislación vigente, para el emisor, estas Aportaciones Financieras Subordinadas tienen la consideración de capital social.

De conformidad con el art. 57.5 de la Ley de Cooperativas de Euskadi, la amortización de las AFSE se realizará con un plazo de vencimiento que no tendrá lugar sino hasta la aprobación de la liquidación de la Cooperativa. Sin perjuicio de lo anterior, transcurridos, al menos, cinco años desde la fecha de desembolso, la Asamblea General de Eroski, S. Coop. podrá acordar la amortización total o parcial de la emisión de AFSE mediante la reducción del valor nominal de todas las AFSE emitidas.

(c) Reservas

i) Reservas obligatorias

De acuerdo con el contenido de la Ley 4/93, de 24 de junio de 1993, de la Comunidad Autónoma del País Vasco sobre Cooperativas se destinará, anualmente, como mínimo, un 30% de los excedentes netos, deducidos los impuestos, al Fondo de Reserva Obligatorio, hasta que éste alcance un importe igual al 50% del capital social. Cuando se alcance dicho importe, de tales excedentes se destinará, al menos, un 10% al Fondo de Educación, Formación y Promoción y un 20% al Fondo de Reserva Obligatorio.



EROSKI, S. COOP.

Memoria de Cuentas Anuales

- Fondo de Reserva Obligatorio

El Fondo de Reserva Obligatorio es irrepartible entre los socios. Se constituirá con el porcentaje de excedentes netos de cada ejercicio de acuerdo con lo comentado en el apartado anterior, con las deducciones sobre las aportaciones obligatorias en los supuestos de baja del socio, con las cuotas de ingreso y, adicionalmente, con las cantidades que, con cargo a los excedentes disponibles, acuerde discrecionalmente la Asamblea General.

(d) Otras reservas

El Fondo de Reserva Voluntario, que al 31 de enero de 2007 tiene un saldo de 138.498 miles de euros, es de libre disposición.

(13) Fondo de Educación, Formación y Promoción

El Fondo de Educación, Formación y Promoción es inembargable. Se constituirá con el porcentaje de excedentes netos de cada ejercicio de acuerdo con lo comentado anteriormente, con las multas y sanciones que, por vía disciplinaria, se impongan por la Sociedad a sus socios, así como con las cantidades que, con cargo a los excedentes disponibles, acuerde discrecionalmente la Asamblea General.

Las dotaciones del Fondo de Educación, Formación y Promoción tendrán que destinarse, entre otros fines, a la formación y educación de sus socios y trabajadores en los principios cooperativos y en sus valores o en materias relacionadas con el trabajo y demás actividades cooperativas, a la promoción de relaciones intercooperativas y a la promoción cultural, profesional y asistencial, así como la difusión del cooperativismo.

El detalle del movimiento del Fondo de Educación, Formación y Promoción en el ejercicio terminado en 31 de enero de 2007 es como sigue:

	<u>Miles de euros</u>
Saldo al 31 de enero de 2006	17.287
Dotaciones del ejercicio	12.266
Aplicaciones	<u>(10.830)</u>
Saldo al 31 de enero de 2007	<u>18.723</u>



EROSKI, S. COOP.

Memoria de Cuentas Anuales

El detalle de las dotaciones del ejercicio 2006, desglosado por los distintos conceptos que las integran, es el siguiente:

	<u>Miles de euros</u>
Importe en función de los excedentes positivos	12.034
Donaciones y otras ayudas	<u>232</u>
	<u>12.266</u>

El concepto de donaciones y otras ayudas corresponde, principalmente, a las recibidas de organismos externos. El coste incurrido en donaciones y ayudas figura registrado en las correspondientes cuentas del capítulo de otros gastos de explotación, de la cuenta de pérdidas y ganancias adjunta.


El importe de este fondo que no se haya aplicado deberá materializarse, dentro del ejercicio económico siguiente a aquél en que se haya efectuado la dotación, en títulos de Deuda Pública de la Comunidad Autónoma del País Vasco, cuyos rendimientos financieros se aplicarán al mismo fin.

El detalle de las aplicaciones del ejercicio 2006, desglosando por los distintos conceptos que las integran, es el siguiente, en miles de euros:

	<u>Miles de euros</u>
Formación y educación de sus socios y trabajadores	6.558
Donación a Fundación Grupo Eroski	1.411
Actividades relacionadas con el medio ambiente, información consumerista, etc.	1.557
Promoción cultural	855
Asistencias en el entorno social	<u>449</u>
	<u>10.830</u>

(14) Provisiones para Riesgos y Gastos

Provisiones para riesgos y gastos al 31 de enero de 2007 cubre, principalmente, las responsabilidades probables estimadas por los Administradores, pero indeterminadas en cuanto a su importe exacto o en cuanto a la fecha en que se producirán.



(Continúa)

EROSKI, S. COOP.

Memoria de Cuentas Anuales

El detalle del movimiento de las Provisiones para riesgos y gastos en el ejercicio terminado en 31 de enero de 2007 es como sigue:

	<u>Miles de euros</u>
Saldo al 31 de enero de 2006	10.912
Dotación del ejercicio	1.292
Aplicaciones	<u>(1.531)</u>
Saldo al 31 de enero de 2007	<u>10.673</u>

(15) Emisiones de Obligaciones y Otros Valores Análogos

El saldo al 31 de enero de 2007 corresponde al importe suscrito de Aportaciones Voluntarias que la Sociedad emitió por importe de 1.803.036 euros y cuyo vencimiento es renovable anualmente. Devengan un tipo de interés referenciado al Euribor, más un punto. El reembolso de estas Aportaciones Voluntarias deberá solicitarse con una antelación de seis meses.

(16) Deudas con Entidades de Crédito, a Largo Plazo

El detalle al 31 de enero de 2007 de deudas con entidades de crédito, a largo plazo, es el siguiente:

	<u>Miles de euros</u>
Préstamos bancarios	39.000
Créditos bancarios	242.170
Acreeedores por arrendamiento financiero (nota 6)	<u>354</u>
	<u>281.524</u>

Préstamos bancarios corresponde al importe con vencimiento a largo plazo de dos préstamos concedidos por dos entidades de crédito, con vencimientos el 12 de junio de 2010 y el 28 de abril de 2012 y que devengan tipos de interés referenciados al Euribor, más un determinado porcentaje que, al 31 de enero de 2007, se corresponden con un 3,915% y un 4,323% anual.

Créditos bancarios corresponde al importe dispuesto al 31 de enero de 2007 de dos créditos bancarios, uno de ellos sindicado, concedidos por dos entidades bancarias con un límite de 415.500 miles de euros y vencimientos el 9 de julio de 2009 y el 29 de septiembre de 2012. Estos créditos devengan tipos de interés referenciados al Euribor más un determinado porcentaje que, al 31 de enero de 2007 se corresponden con un 3,835% y un 4,397%.



(Continúa)

EROSKI, S. COOP.

Memoria de Cuentas Anuales

En relación con el crédito sindicado mencionado anteriormente, la Sociedad y otras sociedades beneficiarias del Grupo Eroski responden solidariamente de las obligaciones derivadas del mismo y han asumido el compromiso con las entidades prestamistas de cumplir una serie de ratios financieros, sobre los datos de las cuentas anuales consolidadas auditadas de Eroski, S. Coop. y sociedades dependientes.

El vencimiento a largo plazo de las deudas con entidades de crédito y acreedores por arrendamiento financiero es como sigue:

<u>Vencimiento</u>	<u>Miles de euros</u>
A dos años	50.739
A tres años	69.616
A cuatro años	47.472
A cinco años	94.468
Resto	<u>19.229</u>
	<u>281.524</u>

(17) Otros Acreedores

El detalle al 31 de enero de 2007 de otros acreedores a largo plazo es el siguiente:

	<u>Miles de euros</u>
Proveedores de inmovilizado	14.693
Fianzas y depósitos recibidos	<u>1.328</u>
	<u>16.021</u>

La Sociedad se subrogó en la posición de prestataria que tenía Cecosa Hipermercados, S.A., sociedad participada al 100%, en cuatro préstamos participativos de fecha 8 de octubre de 2001, 7 de octubre de 2002, 29 de julio de 2003 y 30 de julio de 2003, por importe de 2.265.649, 3.966.680, 4.998.840 y 9.174.000 euros, respectivamente, en el que Consum, S. Coop. era prestamista. La fecha de vencimiento de estos préstamos es de cinco años a contar desde la fecha de su concesión. Como consecuencia de la novación, los citados préstamos dejaron de tener la consideración de participativos para pasar a considerarse préstamos ordinarios. La deuda contraída con el prestamista se halla registrada en la cuenta Proveedores de inmovilizado a largo plazo por importe de 14.173 miles de euros y la correspondiente al vencimiento 7 de octubre de 2007 en la cuenta Deudas a corto plazo (véase nota 22).



EROSKI, S. COOP.

Memoria de Cuentas Anuales

El detalle por años de vencimiento de las deudas con proveedores de inmovilizado es el siguiente:

<u>Vencimiento</u>	<u>Miles de euros</u>
A dos años	14.311
A tres años	138
A cuatro años	138
A cinco años	<u>106</u>
	<u>14.693</u>


(18) Desembolsos Pendientes sobre Acciones no Exigidos

Al 31 de enero de 2007 el saldo de este capítulo corresponde al 75% del capital suscrito por la Sociedad en Grupo Eroski de Distribución, S.A. (Gredisa) equivalente a 18.900 miles de euros (véase nota 8(a)) y a la deuda contraída a largo plazo con Consum, S. Coop. por la compra de las acciones que poseía de Cecosa Hipermercados, S.A., por importe de 980 miles de euros.

(19) Deudas con Entidades de Crédito, a Corto Plazo

Su detalle al 31 de enero de 2007 es como sigue:

	<u>Miles de euros</u>
Disposiciones de créditos, con un límite acumulado de 838.400 miles de euros y a tipos anuales de interés generalmente referenciados al Euribor, más un determinado porcentaje que, al 31 de enero de 2007, están comprendidos entre el 3,355% y el 4,16%	754.959
Acreedores por arrendamiento financiero (nota 6)	19
Deudas por intereses	2.552
Deudas por efectos en gestión de cobro	<u>192</u>
	<u>757.722</u>



EROSKI, S. COOP.


Memoria de Cuentas Anuales

(20) Transacciones y Saldos con Empresas del Grupo, Asociadas y Socios

Los saldos al 31 de enero de 2007 con empresas del Grupo y asociadas, se muestran a continuación:

	<u>Miles de euros</u>	
	<u>Saldos deudores (nota 11)</u>	<u>Saldos acreedores</u>
Alcamuga, S.A.	-	1.886
Cecosa Hipermercados, S.A.	5.081	(1.366)
Cecosa Institucional, S.L.	18.764	10.923
Cenco, S.A.	4.196	884
Dapargel S.L.	131	-
Desarrollo Inmobiliario Portugaleta	2	-
Distribución Mercat, S.A.	1.099	469
Distribuidores de Alimentación para Grandes Empresas, S.A.	2.694	445
Equipamiento Familiar y Servicios, S.A.	5.880	446
Erein Comercial S.A.	149	30
Erosmer Ibérica, S.A.	60.674	3.089
Forum Sport, S.A.	10	36
Grupo Eroski de Distribución S.A.	2.436	-
Multifood	-	73
S.A. de Supermercados y Autoservicios	5.538	198
Unión de Detallistas de Alimentación del Mediodía y Aragón, S.A.	2.535	287
Vego Supermercados, S.A.U.	3.773	779
Viajes Eroski, S.A.	2.248	117
Otros	<u>3</u>	<u>74</u>
	115.213	18.370
Cesiones de tesorería	-	202.040
Deudas con Socios	<u>-</u>	<u>1.751</u>
	<u>115.213</u>	<u>222.161</u>

Así mismo, al 31 de enero de 2007, las inversiones financieras temporales incluyen cesiones de tesorería entre las empresas del grupo sin vencimiento prefijado y a un tipo de interés que durante el ejercicio terminado en 31 de enero de 2007 ha estado comprendido entre el 3,388% y el 4,625%.



(Continúa)

EROSKI, S. COOP.

Memoria de Cuentas Anuales

Los saldos al 31 de enero de 2007 de las cesiones de tesorería y créditos a corto plazo con empresas del Grupo y asociadas, se muestran a continuación:

	Miles de euros	
	Saldos deudores	Saldos acreedores
Alcamuga, S.A.	21.890	-
Cecosa Diversificación, S.L.	177.340	-
Cecosa Gestión, S.A.	-	98
Cecosa Hipermercados, S.A.	56.135	98.209
Cecosa Institucional, S.L.	48.967	-
Cecosa Supermercados, S.L.	337.048	-
Cenco, S.A.	30.314	-
Desarrollo Comercial Urbano de Alava, S.A.	3	31.774
Desarrollo Comercial Urbano de Lalin. S.A.	9.626	-
Desarrollo Comercial Urbano de Utrera, S.A.	14.659	-
Desarrollo Comercial Urbano de Vitoria Gasteiz, S.A.	3	41.973
Desarrollo Inmobiliario Portugaleta	15	-
Desarrollos Comerciales de Ocio e Inmobiliarios de Orense, S.A.	-	14.968
Distribución Mercat, S.A.	14.164	1.711
Distribuidores de Alimentación para Grandes Empresas, S.A.	53.088	-
Equipamiento Familiar y Servicios, S.A.	9.691	-
Erosmer Ibérica, S.A.	446.395	-
Etxebizitza Eroarte, S.L.	155	-
Grupo Eroski de Distribución S.A.	-	7.768
Multicoches, S.L.	-	29
Puerta Marítima Ondara, S.L.	6.546	-
S.A. de Supermercados y Autoservicios	33.780	-
Unión de Detallistas de Alimentación del Mediodía y Aragón, S.A.	88.217	-
Viajes Eroski, S.A.	-	5.510
	<u>1.348.036</u>	<u>202.040</u>



(Continúa)

EROSKI, S. COOP.

Memoria de Cuentas Anuales

Las transacciones realizadas con empresas del Grupo y asociadas durante el ejercicio anual terminado en 31 de enero de 2007 han sido las siguientes:

	<u>Miles de euros</u>
Gastos	
Compras	6.549
Gastos de personal	1.475
Otros gastos de explotación	42.208
Gastos financieros	13.502
Gastos extraordinarios	<u>243</u>
	<u>63.977</u>
Ingresos	
Ventas	517.727
Otros ingresos	73.432
Ingresos financieros	41.228
Ingresos extraordinarios	<u>2.224</u>
	<u>634.611</u>

El saldo al 31 de enero de 2007 de la cuenta Deudas con socios arroja un saldo acreedor de 1.751 miles de euros y está relacionado con el reembolso de las aportaciones a los socios trabajadores que han causado baja en la Cooperativa.

(21) Acreeedores Comerciales

Su detalle al 31 de enero de 2007 es el siguiente:

	<u>Miles de euros</u>
Anticipos recibidos de clientes	50
Proveedores	372.308
Otros acreedores	<u>27.998</u>
	<u>400.356</u>



EROSKI, S. COOP.

Memoria de Cuentas Anuales

(22) Otras Deudas no Comerciales

Su detalle al 31 de enero de 2007 es como sigue:

	<u>Miles de euros</u>
Administraciones Públicas	55.789
Proveedores de inmovilizado	43.586
Deudas a corto plazo	4.105
Remuneraciones pendientes de pago	12.658
Partidas pendientes de aplicación	(1)
Fianzas y depósitos recibidos a corto plazo	<u>1.806</u>
	<u>117.943</u>

Las deudas con Administraciones Públicas se desglosan como sigue:


	<u>Miles de euros</u>
Hacienda Pública, acreedor por conceptos fiscales	
Por IVA	37.050
Por retenciones practicadas	9.853
Por Impuesto sobre Sociedades (nota 29)	6.649
Impuesto sobre Bienes Inmuebles e Impuesto Actividades Empresariales	1.167
Organismos de la Seguridad Social, acreedores	<u>1.070</u>
	<u>55.789</u>

(23) Importe Neto de la Cifra de Negocios

La Sociedad ha optado por la omisión del desglose de esta información por considerar que, por su naturaleza, puede acarrear graves perjuicios a la misma.

(24) Gastos de Personal

Su detalle en el ejercicio terminado al 31 de enero de 2007 es el siguiente:

	<u>Miles de euros</u>
Sueldos, salarios y asimilados	22.152
Cargas sociales	<u>12.166</u>
	<u>34.318</u>

(Continúa)

EROSKI, S. COOP.

Memoria de Cuentas Anuales

El número medio de empleados, mantenido en el ejercicio terminado en 31 de enero de 2007 y distribuido por categorías, ha sido el siguiente:

Operativos	<u>2.161</u>
------------	--------------

(25) Adquisiciones de Bienes y Servicios a los Socios

Las adquisiciones de servicios derivadas del trabajo realizado por los socios trabajadores de la Cooperativa en el ejercicio terminado al 31 de enero de 2007 es el siguiente:


	<u>Miles de euros</u>
Retribución a los socios trabajadores	
Anticipo de consumo	137.353
Anticipo de provisión	<u>45.830</u>
	<u>183.183</u>

El número medio de socios trabajadores, mantenido en el ejercicio terminado en 31 de enero de 2007 y distribuido por categorías, ha sido el siguiente:

Directivos	203
Mandos	1.562
Técnicos	573
Operativos	<u>5.724</u>
	<u>8.062</u>

(26) Otros Gastos de Explotación

Su detalle en el ejercicio terminado al 31 de enero de 2007 es el siguiente:

	<u>Miles de euros</u>
Servicios generales	102.010
Transporte	67.274
Mantenimiento y suministros	33.639
Publicidad, propaganda y relaciones públicas	34.406
Tributos	<u>4.195</u>
	<u>241.524</u>

EROSKI, S. COOP.

Memoria de Cuentas Anuales

(27) Otros Ingresos de Explotación

Su detalle en el ejercicio terminado al 31 de enero de 2007 es el siguiente:

	<u>Miles de euros</u>
Ingresos por aportaciones promocionales y otros de gestión corriente	183.093
Subvenciones	<u>966</u>
	<u>184.059</u>

(28) Remuneraciones y Saldos con Miembros de la Junta Rectora y Otra Información

Los Administradores o miembros de la Junta Rectora de la Sociedad no perciben remuneración alguna en el desempeño de dicho cargo. Sin embargo, en su condición de socios trabajadores, durante el ejercicio terminado en 31 de enero de 2007 han percibido las siguientes remuneraciones:

	<u>Miles de euros</u>
Anticipos de consumo	318
Intereses a las aportaciones sociales	51
Retornos cooperativos	<u>80</u>
	<u>449</u>


Al 31 de enero de 2007 la Sociedad no tiene contraídas obligaciones en materia de pensiones y seguros de vida con respecto a los miembros anteriores o actuales del órgano de administración de la Sociedad, ni tiene asumidas obligaciones por cuenta de ellos a título de garantía.

Los honorarios y gastos devengados, durante el ejercicio terminado en 31 de enero de 2007, por las empresas auditoras de las cuentas anuales de la Sociedad por servicios de auditoría y por otros servicios ascienden a 62 miles de euros y a 136 miles de euros, respectivamente, e incluyen la totalidad de los honorarios relativos a la auditoría del ejercicio 2006, con independencia del momento de su facturación.

(29) Situación Fiscal

La Sociedad presenta anualmente una declaración a efectos del Impuesto sobre Sociedades. Los beneficios, determinados conforme a la legislación fiscal, están sujetos a un gravamen del 21% sobre la base imponible. De la base imponible pueden practicarse una serie de deducciones fiscales que son de aplicación a la Sociedad y que son básicamente los siguientes en relación con el Impuesto sobre Sociedades:

- a) La base imponible se minorará en el 50% de la parte de los resultados que se destinen obligatoriamente al Fondo de Reserva Obligatorio.



(Continúa)

EROSKI, S. COOP.

Memoria de Cuentas Anuales

- b) Se considerarán gasto deducible, entre otros, las cantidades obligatorias que las cooperativas destinen al Fondo de Educación y Promoción y los intereses devengados por los socios por sus aportaciones al capital social dentro de ciertos límites establecidos en la Norma Foral 9/1997, de 14 de octubre, sobre Régimen Fiscal de las Cooperativas.
- c) Se considerarán gasto deducible, asimismo, las cantidades que la Sociedad aporte a las Instituciones de Cooperación Intercooperativas que sean reconocidas como tales previamente por la Administración Tributaria y que se destinen al saneamiento financiero o a la promoción y desarrollo de cooperativas o de nuevas.
- d) La Cooperativa al tener el carácter de especialmente protegida se aplica una bonificación del 50% de la cuota íntegra.

Según establece la legislación vigente los impuestos no pueden considerarse definitivamente liquidados hasta que las declaraciones presentadas hayan sido inspeccionadas por las autoridades fiscales, o haya transcurrido el plazo de prescripción de cuatro años. Al 31 de enero de 2007 la Sociedad tiene abiertos a inspección por las autoridades fiscales todos los impuestos principales que le son aplicables para los cuatro últimos ejercicios, además del terminado en 31 de enero de 2007. Los Administradores de la Sociedad no esperan que, en caso de inspección, surjan pasivos adicionales de importancia.

La conciliación del resultado contable del ejercicio con la base imponible del Impuesto sobre Sociedades es como sigue:

	<u>Miles de euros</u>
Beneficios antes de impuestos, de interés a las aportaciones sociales y de la dotación al Fondo de Educación, Formación y Promoción	173.885
Intereses a las aportaciones sociales y de otros fondos	(46.899)
Dotación al Fondo de Educación, Formación y Promoción	<u>(12.034)</u>
Resultado contable del ejercicio antes de impuestos	114.952
Diferencias permanentes	
50% dotación al Fondo de Reserva Obligatorio	(12.034)
Otras diferencias permanentes netas	<u>19.175</u>
	7.141
Diferencias temporales	
Otras diferencias temporales netas	<u>8.652</u>
Base imponible fiscal	<u>130.745</u>



(Continúa)

EROSKI, S. COOP.

Memoria de Cuentas Anuales

	<u>Miles de euros</u>
Suma anterior	<u>130.745</u>
Cuota al 21%	27.456
Bonificación	
50% por cooperativa especialmente protegida	(13.728)
Deducciones por inversión y creación de empleo	<u>(7.079)</u>
Cuota líquida y gasto del ejercicio (nota 22)	<u>6.649</u>

En aplicación del beneficio fiscal regulado en el artículo 22 de la Norma Foral 3/1996 del Impuesto sobre Sociedades, Eroski S. Coop. ha acogido las siguientes rentas a la reinversión por beneficios extraordinarios, habiéndose reinvertido el precio de venta generador de dichas plusvalías en elementos del inmovilizado material en cada uno de los ejercicios en los que se generó cada plusvalía:

<u>Año de origen</u>	<u>Miles de euros Renta acogida a la exención</u>	<u>Período reinversión</u>
2002	1.067	2002
2003	2.958	2003
2004	1.273	2004
2005	5.799	2005
2006	2.971	2006

Al 31 de enero de 2007, después de la aplicación de las deducciones en la estimación del Impuesto sobre Sociedades del ejercicio 2006, la Sociedad dispone de deducciones por inversiones pendientes de aplicar según el siguiente detalle:

<u>Año de origen</u>	<u>Aplicables hasta</u>	<u>Miles de euros</u>
1997	2012	2.050
1998	2013	8.309
1999	2014	1.479
2000	2015	2.444
2001	2016	11.401
2002	2017	1.446
2003	2018	9.169
2004	2019	764
2005	2020	1.199
2006 (estimado)	2021	<u>1.300</u>
		<u>39.561</u>

[Handwritten signature]

(Continúa)

EROSKI, S. COOP.

Memoria de Cuentas Anuales

La recuperabilidad total de estas deducciones dependerá de la capacidad de la Sociedad de generar los beneficios necesarios que permitan compensar dichas cuotas y que no existan dudas razonables acerca del cumplimiento de los requisitos establecidos en la normativa fiscal. En consecuencia la Sociedad, ante la posibilidad de no poder compensar la totalidad de las cuotas y siguiendo un criterio de máxima prudencia, ha decidido no registrar contablemente los mencionados créditos fiscales.

Durante el ejercicio 2006 parte de la legislación fiscal aplicable al Impuesto sobre Sociedades, Decreto Foral Normativo 1/2005, de 30 de diciembre, ha sido objeto de una suspensión cautelar judicial, que no es firme al encontrarse recurrida judicialmente y no haber sido publicada en el Boletín Oficial de Bizkaia.

Los Administradores de la Sociedad han realizado los cálculos de los importes asociados con este impuesto para el ejercicio 2006 y aquellos abiertos a inspección de acuerdo con la normativa foral en vigor al cierre de cada ejercicio, por considerar que de la resolución final de los recursos planteados no se derivará un impacto significativo sobre las cuentas anuales tomadas en su conjunto.

(30) Garantías Comprometidas con Terceros

Al 31 de enero de 2007 la Sociedad avala un préstamo concedido el 15 de octubre de 2001, por importe de 131.950 miles de euros a Equipamiento Familiar y Servicios, S.A., una sociedad del Grupo Eroski, mediante una carta emitida por la Sociedad y por la sociedad del Grupo, Cecosa Hipermercados, S.A. estableciendo la subordinación en el cobro de cualesquiera créditos, existentes o futuros, que tengan dichas sociedades con Equipamiento Familiar y Servicios, S.A., respecto de cualquiera obligación de pago derivadas de la escritura del mencionado préstamo.

Adicionalmente, la Sociedad es garante ante diversas entidades del pago de las rentas que debe satisfacer Erosmer Ibérica, S.A., una sociedad del Grupo Eroski, por hipermercados tomados en alquiler en junio de 2001 y diciembre de 2002, hasta el año 2021 y 2022 respectivamente, que al 31 de enero de 2007 ascienden a 447.336 miles de euros.

(31) Información sobre Medio Ambiente

Durante el ejercicio 2006, la Sociedad ha incurrido en gastos e inversiones destinadas a la minimización del impacto medioambiental y a la protección y mejora del medio ambiente por importe de 445 y 2.203 miles de euros, respectivamente.

La Sociedad no ha recibido durante el ejercicio subvenciones ni ingresos relacionados con el medio ambiente.

Al 31 de enero de 2007 la Sociedad no tiene registrada provisión alguna por posibles riesgos medioambientales dado que los Administradores estiman que no existen contingencias significativas relacionadas con posibles litigios, indemnizaciones u otros conceptos.



EROSKI, S. COOP.


Memoria de Cuentas Anuales

(32) Información Separada por Secciones

La Sociedad no presenta información separada por secciones por considerar que no se producen las circunstancias necesarias que den lugar a la existencia de distintas secciones.

(33) Cuadros de Financiación

Los cuadros de financiación correspondientes a los ejercicios anuales terminados en 31 de enero de 2007 y 2006 se presentan en el Anexo VI adjunto, el cual forma parte integrante de esta nota.



EROSKI, S. COOP.

Detalle y Movimiento de Inmovilizaciones Materiales
para el ejercicio anual terminado en
31 de enero de 2007

(Expresado en miles de euros)

	31.01.06	Altas	Bajas	Traspasos (notas 5 y 6)	31.01.07
Coste					
Terrenos	166.059	19.994	(4.525)	-	181.528
Construcciones	485.460	30.274	(6.541)	-	509.193
Instalaciones técnicas y maquinaria	55.422	2.091	(692)	-	56.821
Otras instalaciones, utillaje y mobiliario	262.250	24.560	(1.571)	(89)	285.150
Equipos para procesos de información	74.479	3.785	(166)	(3.941)	74.157
Elementos de transporte	469	1	-	-	470
Anticipos e inmovilizaciones materiales en curso y otro inmovilizado material	<u>6.754</u>	<u>3.577</u>	<u>(2.647)</u>	<u>-</u>	<u>7.684</u>
	<u>1.050.893</u>	<u>84.282</u>	<u>(16.142)</u>	<u>(4.030)</u>	<u>1.115.003</u>
Amortización acumulada					
Construcciones	(184.151)	(21.299)	2.196	-	(203.254)
Instalaciones técnicas y maquinaria	(41.616)	(2.740)	541	-	(43.815)
Otras instalaciones, utillaje y mobiliario	(204.181)	(18.254)	1.243	-	(221.192)
Equipos para procesos de información	(63.611)	(4.047)	166	-	(67.492)
Elementos de transporte	<u>(447)</u>	<u>(5)</u>	<u>-</u>	<u>-</u>	<u>(452)</u>
	<u>(494.006)</u>	<u>(46.345)</u>	<u>4.146</u>	<u>-</u>	<u>(536.205)</u>
	<u>556.887</u>	<u>37.937</u>	<u>(11.996)</u>	<u>(4.030)</u>	<u>578.798</u>



Este Anexo forma parte integrante de la nota 7 de la memoria de cuentas anuales del ejercicio terminado en 31 de enero de 2007, junto con la cual debe ser leído.

EROSKI, S. COOP.

Detalle y Movimiento de Inmovilizaciones Financieras
para el ejercicio anual terminado en
31 de enero de 2007

(Expresado en miles de euros)

	31.01.06	Altas	Bajas	Traspasos	31.01.07
Participaciones en empresas del Grupo y asociadas	368.474	42.357	-	50.000	460.831
Créditos a largo plazo a empresas del Grupo	555.236	51.500	(56.135)	(50.000)	500.601
Cartera de valores a largo plazo	43.452	5.880	-	-	49.332
Imposiciones a largo plazo	19	-	-	-	19
Depósitos y fianzas constituidos a largo plazo	<u>1.757</u>	<u>356</u>	<u>(20)</u>	<u>-</u>	<u>2.093</u>
	968.938	100.093	(56.155)	-	1.012.876
Provisiones	<u>(268.628)</u>	<u>(4.169)</u>	<u>-</u>	<u>-</u>	<u>(272.797)</u>
	<u>700.310</u>	<u>95.924</u>	<u>(56.155)</u>	<u>-</u>	<u>740.079</u>



EROSKI, S. COOP.

Detalle de las Participaciones en Empresas del Grupo y Asociadas

31 de enero de 2007

(Expresado en miles de euros)

Participaciones en empresas del grupo y asociadas	Porcentaje de participación		Coste	Valor teórico-contable
	Directo	Indirecto		
Cecosa Hipermercados, S.A. y sociedades dependientes	100,00%	-	180.453	80.307
Cecosa Supermercados, S.L. y sociedades dependientes	100,00%	-	149.860	8.877
Cecosa Diversificación, S.L. y sociedades dependientes	100,00%	-	28.678	(2.070)
Cecosa Institucional, S.L. y sociedades dependientes	100,00%	-	9.036	8.381
Cecosa Gestión, S.A.	100,00%	-	100	100
Desarrollo Comercial Urbano de Alava, S.A.	100,00%	-	26.832	31.724
Desarrollo Comercial Urbano de Vitoria-Gasteiz, S.A.	99,00%	-	40.460	41.165
Grupo Eroski Distribución, S.A.	84,00%	-	25.200	25.508
Etxebizitza Eroarte, S.L. y sociedades dependientes	50,00%	-	210	209
Multifood, S. Coop.	15,75%	-	<u>2</u>	184
			<u>460.831</u>	



Este Anexo forma parte integrante de la nota 8 de la memoria de cuentas anuales del ejercicio terminado en 31 de enero de 2007, junto con la cual debe ser leído.

EROSKI, S. COOP.

Detalle de los Fondos Propios de Empresas del Grupo y Asociadas

31 de enero de 2007

(Expresado en miles de euros)

	Capital suscrito	Reservas	Beneficios (pérdidas) del ejercicio	Total fondos propios	Beneficios (pérdidas) extraordinarios
Empresas del grupo y asociadas					
Cecosa Hipermercados, S.A. y sociedad dependientes	(a) 109.582	(93.504)	64.229	80.307	34.323
Cecosa Supermercados, S.L. y sociedades dependientes	59.269	(1.126)	(49.266)	8.877	(6.775)
Cecosa Diversificación, S.L. y sociedades dependientes	10.076	7.167	(19.313)	(2.070)	993
Cecosa Institucional, S.L. y sociedades dependientes	4.875	3.198	308	8.381	1.020
Cecosa Gestión, S.A.	100	-	-	100	-
Desarrollo Comercial Urbano de Alava, S.A.	25.894	2.037	3.793	31.724	3.775
Desarrollo Comercial Urbano de Vitoria-Gasteiz, S.A.	36.061	4.726	794	41.581	-
Grupo Eroski Distribución, S.A.	30.000	-	367	30.367	248
Ekxebizitza Eroarte, S.L. y sociedades dependientes	420	(2)	-	418	-
Multifood, S. Coop.	4.544	(3.111)	(264)	1.169	266

Observaciones

(a) Según cuentas anuales consolidadas auditadas al 31 de enero de 2007.

Este Anexo forma parte integrante de la nota 8 de la memoria de cuentas anuales del ejercicio terminado en 31 de enero de 2007, junto con la cual debe ser leído.



EROSKI, S. COOP.

Detalle y Movimiento de Fondos Propios
para el ejercicio anual terminado en
31 de enero de 2007

(Expresado en miles de euros)

	Capital suscrito cooperativo	Prima de emisión	Reservas obligatorias	Otras reservas	Excedente positivo de la Cooperativa	Fondos capitalizados	Total
Saldos al 31 de enero del 2006	308.343	3.808	229.516	115.923	86.910	360.000	1.104.500
Altas de socios	3.524	-	478	42	-	-	4.044
Bajas de socios	(8.155)	-	-	-	-	-	(8.155)
Capitalización del interés corrector de la inflación	6.437	-	-	(6.437)	-	-	-
Distribución del excedente	38.627	-	19.313	28.970	(86.910)	-	-
Excedente positivo del ejercicio 2006	-	-	-	-	108.303	-	108.303
Saldos al 31 de enero del 2007	<u>348.776</u>	<u>3.808</u>	<u>249.307</u>	<u>138.498</u>	<u>108.303</u>	<u>360.000</u>	<u>1.208.692</u>

M. J. J.

Este Anexo forma parte integrante de la nota 12 de la memoria de cuentas anuales del ejercicio terminado en 31 de enero de 2007, junto con la cual debe ser leído.

EROSKI, S. COOP.

Cuadros de Financiación
para los ejercicios anuales terminados en
31 de enero de 2007 y 2006
(Expresados en miles de euros)

	31.01.07	31.01.06	Orígenes	31.01.07	31.01.06
Aplicaciones	31.01.07	31.01.06			
Gastos de establecimiento y formalización de deudas (nota 5)	1.135	896	Recursos procedentes de las operaciones	181.752	169.465
Adquisiciones de inmovilizado			Aportaciones de socios (nota 12)	4.044	3.684
Inmovilizaciones inmateriales (nota 6)	7.592	4.365	Deudas a largo plazo		
Inmovilizaciones materiales (nota 7)	84.282	53.263	Empréstitos y otros pasivos análogos		
Inmovilizaciones financieras (nota 8)	100.093	174.253	De entidades de crédito		
Gastos a distribuir en varios ejercicios (nota 9)	1.439	896	De empresas del grupo (nota 18)	251.913	9
Bajas de aportaciones de socios (nota 12)	8.155	9.299	De otros acreedores (nota 17)	-	16.959
Fondo de educación, formación y promoción (nota 13)	10.830	8.085	Dotación para el Fondo de Educación, Formación y Promoción (nota 13)	232	480
Cancelación o traspaso a corto plazo de deudas a largo plazo	5.598	-	Enajenación de inmovilizado		
Provisiones para riesgos y gastos (nota 14)	1.531	12	Inmovilizaciones inmateriales	15.259	53
Total aplicaciones	220.655	251.069	Inmovilizaciones materiales (nota 7)	15.259	15.792
Aumento del capital circulante	288.700	6.059	Cancelación anticipada o traspaso a corto plazo de inmovilizaciones financieras (nota 8)	56.155	30.616
	<u>509.355</u>	<u>257.128</u>	Total orígenes	<u>509.355</u>	<u>257.128</u>

TUEM

	Variaciones del capital circulante			
	31.01.07	31.01.06	31.01.07	31.01.06
	Aumentos	Disminuciones	Aumentos	Disminuciones
Socios por desembolsos exigidos	-	756	-	355
Existencias	13.104	-	13.065	-
Deudores	5.605	-	24.575	-
Acreedores	-	579.083	-	296.990
Inversiones financieras temporales	845.784	-	266.839	-
Tesorería	3.594	-	-	1.634
Ajustes por periodificación	452	-	559	-
Total	868.539	579.839	305.038	298.979
Aumento del capital circulante	-	<u>288.700</u>	-	<u>6.059</u>
	<u>868.539</u>	<u>868.539</u>	<u>305.038</u>	<u>305.038</u>

EROSKI, S. COOP.

Cuadros de Financiación
para los ejercicios anuales terminados en
31 de enero de 2007 y 2006

(Expresados en miles de euros)

	<u>31.01.07</u>	<u>31.01.06</u>
Recursos procedentes de las operaciones		
Excedente positivo de la Cooperativa	108.303	86.910
Regularización de gastos de primer establecimiento	-	13
Dotaciones a las amortizaciones de inmovilizado y provisiones de inmovilizado (notas 5, 6, 7 y 8)	62.210	81.585
Dotación a la provisión para riesgos y gastos (nota 14)	1.292	49
Amortización de gastos a distribuir en varios ejercicios (nota 9)	1.176	493
Dotación al fondo de educación, formación y promoción (nota 13)	12.034	9.657
Beneficios netos en la enajenación de inmovilizado, deducidos los ingresos a distribuir tras pasados al resultado por venta de inmovilizado	<u>(3.263)</u>	<u>(9.242)</u>
	<u>181.752</u>	<u>169.465</u>



EROSKI, S. COOP.

Informe de Gestión

31 de enero de 2007

BALANCE ECONÓMICO

Los Excedentes del ejercicio, antes de intereses al capital y de dotaciones al fondo de educación, formación y promoción, ascienden a 167.236 miles de euros, representando el 6,65 por ciento sobre las ventas brutas y el 5,47 por ciento sobre el Activo Total. Por otra parte, con respecto al ejercicio anterior han experimentado un incremento absoluto de 28.907 miles de euros, equivalentes al 20,90 por ciento de mejora, mostrando con ello un favorable comportamiento económico global en el ejercicio.

Las Ventas totales, IVA incluido, han supuesto una cifra de 2.515.453 miles de euros, lo que supone un crecimiento relativo del 8 por ciento respecto de la cifra comparable del ejercicio precedente.

Un año más las Ventas se han comportado en la línea de incremento de ejercicios anteriores, continuando así la progresión en la ganancia de cuota de mercado.

Los Activos Totales ascienden a 3.059.831 miles de euros y recogen un incremento del 43,7% sobre el importe del año anterior, debido tanto al esfuerzo inversor del período, como al aumento en la partida de inversiones financieras temporales, que recoge la financiación suministrada a corto plazo a las sociedades del Grupo, consecuente con el papel centralizador asignado a la Sociedad en el marco de la gestión financiera del Grupo.

Los Fondos Propios ascienden a 1.208.692 miles de euros y suponen un crecimiento de un 9,43 por ciento sobre el año anterior. Representa este valor patrimonial neto un 40 por ciento con relación al Activo Total, lo que unido a su relevante importe absoluto confiere una apreciable fortaleza a los estados financieros de la Cooperativa.

INVERSIONES

Las inversiones netas e incorporaciones al inmovilizado del ejercicio ascienden a 124.951 miles de euros.

En este ejercicio se han realizado las correspondientes inversiones en supermercados e hipermercados, que se añaden a las numerosas reformas, ampliaciones de puntos de venta anteriores y a la capitalización de las sociedades participadas

EMPLEO

El incremento de la plantilla durante el ejercicio económico asciende a la cifra de 17 nuevos socios de trabajo.

De esta manera la plantilla de la cooperativa asciende a 8.036 socios de trabajo al final del período.



2.

RESPONSABILIDAD SOCIAL

La naturaleza de Cooperativa de Consumo de Eroski S. Coop. imprime un carácter único y diferenciador al Grupo que encabeza, teniendo la Responsabilidad Social un protagonismo constitutivo que se desarrolla con más detalle.

Como miembro fundador del Pacto Mundial, el Grupo EROSKI desarrolla su actividad con el firme compromiso de ser una organización socialmente responsable. Así pone en marcha distintas iniciativas en materia de **medioambiente, solidaridad y promoción de hábitos de vida saludable**, que favorecen el cumplimiento de los Objetivos del Milenio para 2015, canalizando su actividad principalmente a través de FUNDACION EROSKI.

Por otro lado, FUNDACIÓN EROSKI promueve anualmente las Becas y Ayudas a la Investigación, para realizar estudios en Medio Ambiente y Sostenibilidad, Nutrición-obesidad, y Salud y Seguridad alimentaria.

- **Medioambiente**

Algunas actividades señaladas:

- Campañas de reciclaje y promoción de hábitos respetuosos con el entorno.
- Suscripción de convenios de colaboración con WWF/ Adena, para la realización de campañas informativas de recogida de cartuchos de tinta, prevención de incendios, sobre el corcho y sobre el cambio climático.
- Renovación del convenio con el Foro Rural Mundial.
- Patrocinio de la exposición de la UNESCO "La Tierra vista sobre el cielo".
- Colaboración en la iniciativa catalana ECOBICICLETA.
- Colaboración y participación en foros y convenciones especializadas en medioambiente, como PROMA y CONAMA.
- Patrocinio del Congreso sobre ciudades sostenibles.
- Puesta en marcha la campaña Voto Ecológico, mediante la cual consumidores, trabajadores y Amigos de FUNDACIÓN han podido elegir el proyecto medioambiental a apoyar. La Fundación Ecología y Desarrollo (ECODES) ha obtenido cerca de 11.400 votos, que han decidido que 25.984€ serán destinados a la campaña para hacer frente al cambio climático "CeroCO2 Iniciativa por el cuidado del clima".

- **Solidaridad**

Se puede resaltar:

- Un año más y a través de su Programa Entrega de Producto, se han donado más de 100.000 Kg. de juguetes y productos textiles por valor de 601.000€, a través de la ONG Federación Niños del Mundo; se han entregado 220.275 kgrs. de alimentos al Banco de Alimentos de España.
- Se ha financiado la V Edición de la Convocatoria de Intervenciones en Cooperación Internacional con 97.000€. En las cinco ediciones FUNDACIÓN EROSKI ha aportado 633.402€. Las tres ONGs financiadas en 2006 son Fundación Global Nature, Asociación Nuevos Caminos y Geólogos del Mundo.

Handwritten signature

3.

- Participación en el Programa de Voluntariado Corporativo de FUNDACIÓN EROSKI. Durante tres semanas, 9 trabajadores han colaborado en una guardería de Lima, a través de la Federación Niños del Mundo, organización para el desarrollo humano sostenible y la cooperación internacional.
- Patrocinio el Bus del Milenio, de la Federación Medicus Mundi, que visitará 88 ciudades españolas y 300 centros educativos.
- Participación en la "Carrera Kilómetros de Solidaridad 2006", organizada por la ONG Save the Children.
- Puesta en marcha junto con UNICEF de la campaña a favor de la educación de las niñas en el mundo, aportando a la entidad 47.700 €.
- Patrocinio de la Feria de la Solidaridad 2006 y eventos como la Donosti Cup 06, en la que han participado cerca de 4.000 jóvenes de 20 países.
- Se ha firmado el séptimo convenio de colaboración para patrocinar la Fiesta de la Solidaridad organizada por la ONG Intermón Oxfam, bajo el título "Un Día para la Esperanza".
- En el marco del Comercio Justo y en colaboración con SETEM, se ha patrocinado el Anuario de Comercio Justo en España 2006. Asimismo, se ha suscrito un Convenio con la Asociación del Sello de Productores de Comercio Justo, con el fin de divulgar la implantación del sello FAIRTRADE.
- Participación por segundo año el Círculo de Empresas Solidarias, a través del acuerdo con Médicos sin Fronteras.
- Promoción de la igualdad, colaborando con distintas entidades de apoyo a las personas con discapacidad, como la ONCE, ASPACE, ASPANIAS, Confederación Andaluza de personas con discapacidad intelectual y colaborando en acciones puntuales como la Campaña "Mójate-06", de apoyo a la Fundación para la Esclerosis Múltiple, o la Marcha Ciclista de la Solidaridad, iniciativa de apoyo a la Asociación Madrileña de Ayuda al Minusválido Psíquico.
- Mantenimiento de una relación comercial estable con varios Centros Especiales de Empleo, con una facturación que supera los 215.378 euros.
- **Hábitos saludables**

Resumen de actuaciones

- Colaboración en la primera Campaña de Prevención de la Obesidad en el sector de la distribución mediante la firma de convenios con la Fundación Española del Corazón, la Fundación para la Diabetes, la Asociación Española de Dietistas y Nutricionistas y la Asociación "5 al día".
- Patrocinio de actividades educativas desarrolladas en varias decenas de colegios, bajo el título "Desayunos cardiosaludables", en colaboración con la Asociación para la Información y Prevención de la Enfermedad Cardiovascular.
- Patrocinio de la Feria Madrid por la Ciencia y organización de un área de Salud y Consumo bajo el título "Alimentación, fuente de Salud".
- Colaboración con la V Caminata Deportiva ANDAR ES VIVIR +, con el lema "Deja atrás la Obesidad".
- En el ámbito académico se ha patrocinado un pequeño master, avalado por la Consejería de Educación, para formar especialistas en alimentación saludable y prevención de la obesidad en la Universidad de Castilla La Mancha.



4.

- Se ha participado en FISALUD, Feria de la Salud, en Ifema con un stand informativo. La colaboración en el III Congreso de la Asociación Española de Dietistas y Nutricionistas, AEDN, ha sido otra de sus aportaciones.

GRUPO EROSKI

La Cooperativa se encuentra integrada dentro del conjunto del Grupo Eroski, cuyas ventas totales (sin operaciones inmobiliarias), IVA incluido, han ascendido a 6.414.517 miles de euros, cifra a la que se ha llegado con el apoyo de la competitividad de los productos suministrados y con la mejora en los servicios ofrecidos.

Como consecuencia del esfuerzo destinado al desarrollo e inversión en la creación de empleo, la plantilla total se eleva a 33.230 Trabajadores

POLÍTICA Y GESTIÓN DE RIESGOS

Factores de riesgo financiero

Las actividades del Grupo están expuestas a diversos riesgos financieros: riesgo de mercado (incluyendo riesgo de tipo de cambio, riesgo de interés y riesgo de precios), riesgo de crédito, riesgo de liquidez y riesgo del tipo de interés. El programa de gestión del riesgo global del Grupo trata de minimizar los efectos potenciales adversos sobre la rentabilidad financiera del Grupo.

La Sociedad no emplea como regla general derivados para cubrir ciertos riesgos.

La gestión del riesgo está controlada por el Grupo Eroski con arreglo a políticas aprobadas por los Administradores.


1. Riesgo de tipo de cambio

El Grupo Eroski opera en el ámbito internacional y, por tanto, está expuesto a riesgo de tipo de cambio por operaciones con divisas. El riesgo de tipo de cambio surge, principalmente, de transacciones comerciales relacionadas con compras de mercancías.

La política seguida es la cobertura sistemática de este riesgo, asegurando el tipo de cambio en el momento de realización de la operación de compra

2. Riesgo de crédito

El Grupo Eroski no tiene riesgo de crédito significativo, dado que la mayor parte de sus operaciones se realizan al contado.



5.

3. Riesgo de liquidez

El Grupo Eroski lleva a cabo una gestión prudente del riesgo de liquidez, fundada en el mantenimiento de suficiente efectivo y valores negociables y en la disponibilidad de financiación mediante un importe suficiente de facilidades de crédito comprometidas y capacidad suficiente para liquidar posiciones de mercado. Dado el carácter dinámico de los negocios, el Grupo tiene como objetivo mantener la flexibilidad en la financiación mediante la disponibilidad de líneas de crédito contratadas.

4. Riesgo de tipo de interés

Como el Grupo Eroski no posee activos remunerados importantes, los ingresos y los flujos de efectivo de las actividades de explotación son en su mayor parte independientes respecto de las variaciones en los tipos de interés de mercado.

El riesgo de tipo de interés surge de los recursos ajenos a largo y corto plazo. Los recursos ajenos emitidos a tipos variables exponen al Grupo Eroski a riesgo de tipo de interés de los flujos de efectivo. Al cierre del ejercicio 2006 no se mantenían recursos ajenos a tipo de interés fijo de importe significativo. El Grupo Eroski tiene cubierto parcialmente el tipo de interés de una operación de préstamo, con saldo vivo al cierre del 2006 de 97 millones de euros.



Los miembros del Consejo Rector de Eroski, S. Coop. (la Sociedad) el 29 de marzo de 2007, formulan las cuentas anuales del ejercicio terminado en 31 de enero de 2007, (integradas por el balance de situación, la cuenta de pérdidas y ganancias y la memoria) y el informe de gestión correspondientes al ejercicio anual terminado en 31 de enero de 2007, firmando todos ellos en la presente hoja, en señal de conformidad, así como a su vez por Dña. M^a Mercedes Ibarlucea Mancisidor, Secretaria del Consejo Rector, en cada una de las hojas de los documentos mencionados a efectos de identificación.

Dña. M^a Nerea Achotegui Zuricaray
(Presidenta)

Dña. Maite Balanzategui Basajuren
(Vicepresidenta) //

Dña. M^a Mercedes Ibarlucea Mancisidor
(Secretaria)

Dña. Lucia Bilbao-Goyoaga Barturen
(Secretaria Técnica y Letrado Asesor)

Dña. M^a Marina Achaerandio
Unamunzaga
(Vocal)

Dña. M. Josebe Bazarica Aldasoro
(Vocal)

D. José Miguel Arregui Aranceta
(Vocal)

Dña. Lidia Barrio López
(Vocal)

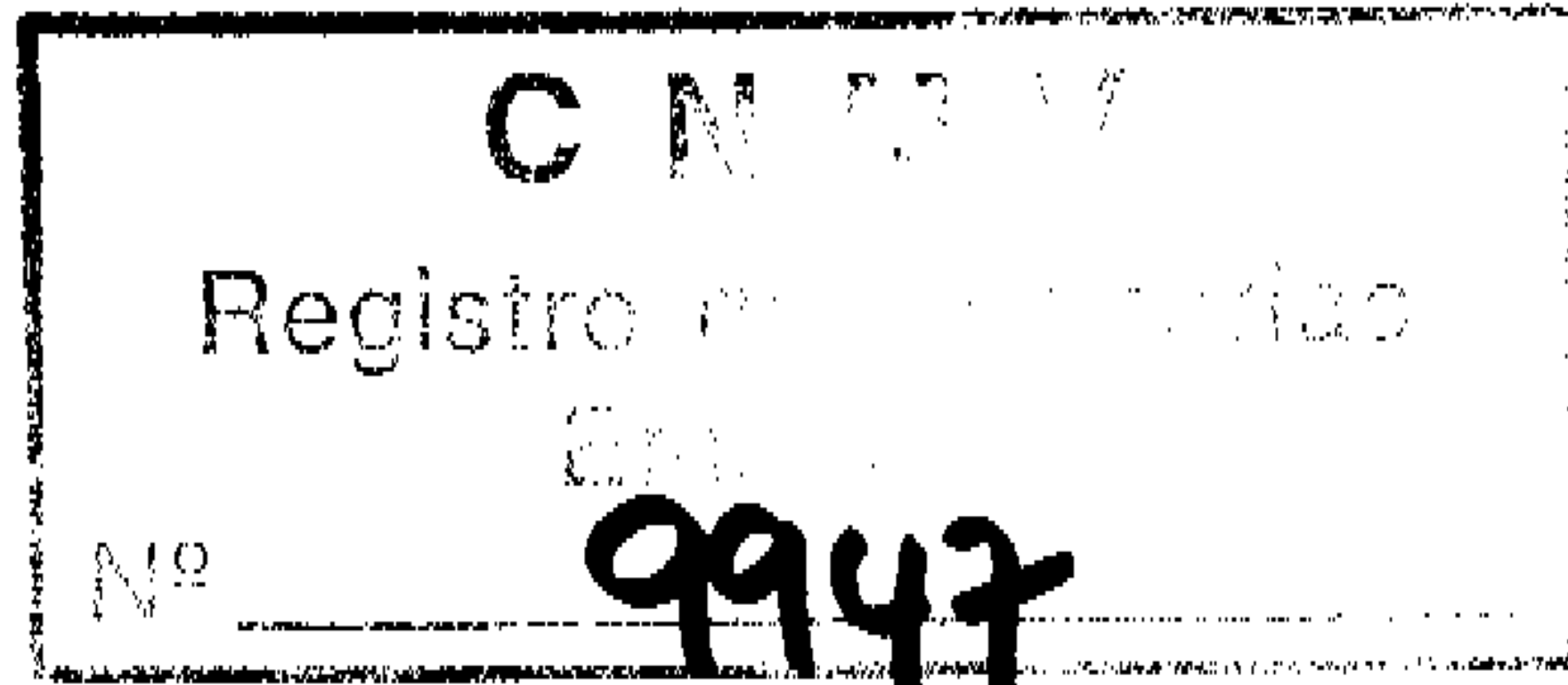
Dña. Josefa Ignacia Uria Azkoitia
(Vocal)

Dña. Carmen García Sanz
(Vocal)

D. Isidro Idoyaga López
(Vocal)

D. Antón López Usoz
(Vocal)

Dña. Adriana Martínez Sans
(Vocal)



EROSKI, S. COOP. Y SOCIEDADES DEPENDIENTES

Cuentas Anuales e Informe de Gestión Consolidados

31 de enero de 2007 y 2006

(Junto con el Informe de Auditoría)

A handwritten signature or mark, possibly initials, located in the bottom right corner of the page.



KPMG Auditores S.L.
 Gran Vía, 17
 48001 Bilbao

Informe de Auditoría de Cuentas Anuales Consolidadas

A los Socios de
 Eroski, Sociedad Cooperativa

Hemos auditado las cuentas anuales consolidadas de Eroski, S. Coop. (la Sociedad) y sus sociedades dependientes (el Grupo) que se detallan en la nota 1 de la memoria, que comprenden los balances de situación consolidados al 31 de enero de 2007 y 2006 y las cuentas de pérdidas y ganancias consolidadas y la memoria consolidada correspondientes a los ejercicios anuales terminados en dichas fechas, cuya formulación es responsabilidad de los Administradores de la Sociedad. Nuestra responsabilidad es expresar una opinión sobre las citadas cuentas anuales consolidadas en su conjunto, basada en el trabajo realizado de acuerdo con las normas de auditoría generalmente aceptadas que requieren el examen, mediante la realización de pruebas selectivas, de la evidencia justificativa de las cuentas anuales consolidadas y la evaluación de su presentación, de los principios contables aplicados y de las estimaciones realizadas. Nuestro trabajo no incluyó el examen de las cuentas anuales de determinadas sociedades del Grupo cuyos activos, resultados y respectivos auditores se detallan en el Anexo III de la nota 1 de la memoria consolidada adjunta, por tanto, nuestra opinión expresada en este informe sobre las cuentas anuales consolidadas de Eroski, S. Coop. y sus sociedades dependientes se basa, en lo relativo a las sociedades que se detallan en el mencionado Anexo, únicamente en los informes de los referidos auditores.

En nuestra opinión, basada en nuestra auditoría y en los informes de los auditores que se mencionan en el Anexo III de la nota 1 de la memoria consolidada, las cuentas anuales consolidadas adjuntas de los ejercicios anuales terminados en 31 de enero de 2007 y 2006 expresan, en todos los aspectos significativos, la imagen fiel del patrimonio consolidado y de la situación financiera consolidada de Eroski, S. Coop. y sus sociedades dependientes al 31 de enero de 2007 y 2006 y de los resultados consolidados de sus operaciones y de los recursos consolidados obtenidos y aplicados durante los ejercicios anuales terminados en dichas fechas y contienen la información necesaria y suficiente para su interpretación y comprensión adecuada, de conformidad con principios y normas contables generalmente aceptados aplicados uniformemente.

El informe de gestión consolidado adjunto del ejercicio anual terminado en 31 de enero de 2007 contiene las explicaciones que los Administradores de la Sociedad consideran oportunas sobre la situación del Grupo, la evolución de sus negocios y sobre otros asuntos y no forma parte integrante de las cuentas anuales consolidadas de los ejercicios terminados en 31 de enero de 2007 y 2006. Hemos verificado que la información contable que contiene el citado informe de gestión consolidado concuerda con la de las cuentas anuales consolidadas del ejercicio terminado en 31 de enero de 2007. Nuestro trabajo como auditores se limita a la verificación del informe de gestión consolidado con el alcance mencionado en este mismo párrafo y no incluye la revisión de información distinta de la obtenida a partir de los registros contables de Eroski, S. Coop. y sus sociedades dependientes.

KPMG AUDITORES, S.L.

Julio Mir Roma

30 de marzo de 2007

INSTITUTO DE
 CENSORES JURADOS
 DE CUENTAS DE ESPAÑA

Miembro ejerciente:

KPMG AUDITORES, S.L.

Año 2007 Nº 03/07/01135

COPIA GRATUITA

Este informe está sujeto a la tasa aplicable establecida en la Ley 44/2002 de 22 de noviembre.

EROSKI S. COOP. Y SOCIEDADES DEPENDIENTES

Balances de Situación Consolidados

31 de enero de 2007 y 2006

(Expresados en miles de euros)

	<u>Activo</u>	<u>31.01.07</u>	<u>31.01.06</u>		<u>Pasivo</u>	<u>31.01.07</u>	<u>31.01.06</u>
Immovilizado				Fondos propios (nota 14)			
Gastos de establecimiento (nota 5)	47.149	47.034		Capital suscrito cooperativo	348.776	308.343	
Inmovilizaciones inmateriales (nota 6)	194.339	173.647		Prima de emisión	3.808	3.808	
Inmovilizaciones materiales (nota 7)	2.091.254	1.931.345		Reservas	660.218	592.361	
Inmovilizaciones financieras (nota 8)	<u>127.870</u>	<u>144.293</u>		Reservas en sociedades consolidadas por integración global	(270.169)	(242.402)	
	2.460.612	2.296.319		Excedente atribuible a la sociedad dominante	131.722	91.955	
Fondo de comercio de consolidación (nota 9)	273.640	198.575		Excedente consolidado	(22.452)	(7.262)	
Gastos a distribuir en varios ejercicios (nota 10)	8.271	9.042		Excedente atribuido a socios externos	<u>360.000</u>	<u>360.000</u>	
				Fondos capitalizados	1.211.903	1.106.803	
Activo circulante				Socios externos (nota 15)	118.475	145.709	
Socios por desembolsos exigidos (nota 14(a))	2.791	3.547		Diferencia negativa de consolidación (nota 4(a))	3.648	273	
Existencias (nota 11)	863.376	632.774		Ingresos a distribuir en varios ejercicios (nota 16)	1.427	1.774	
Deudores (nota 12)	266.264	237.527		Fondo de educación, formación y promoción (nota 17)	18.723	17.287	
Inversiones financieras temporales (nota 13)	145.669	154.417		Provisiones para riesgos y gastos (nota 18)	30.539	29.861	
Tesorería	63.167	54.711		Acreedores a largo plazo	536.999	522.518	
Ajustes por periodificación	<u>6.681</u>	<u>5.089</u>		Deudas con entidades de crédito (nota 19)	31.584	27.270	
	1.347.948	1.088.065		Otros acreedores (nota 20)	<u>983</u>	<u>3.308</u>	
				Desembolsos pendientes sobre acciones no exigidos	569.566	553.096	
				Acreedores a corto plazo	878.427	510.819	
				Deudas con entidades de crédito (nota 21)	14.968	2.500	
				Deudas con empresas asociadas a corto plazo (nota 22)	954.548	1.002.840	
				Acreedores comerciales	264.565	211.003	
				Otras deudas no comerciales (nota 23)	16.819	1.146	
				Provisiones para operaciones de tráfico	<u>6.863</u>	<u>8.890</u>	
				Ajustes por periodificación	2.136.190	1.737.198	
					<u>4.090.471</u>	<u>3.592.001</u>	

EROSKI S. COOP. Y SOCIEDADES DEPENDIENTES

Cuentas de Pérdidas y Ganancias Consolidadas
para los ejercicios anuales terminados en
31 de enero de 2007 y 2006

(Expresadas en miles de euros)

	31.01.07	31.01.06		31.01.07	31.01.06
Gastos	31.01.07	31.01.06	Ingresos	31.01.07	31.01.06
Gastos de explotación			Ingresos de explotación		
Consumos y otros gastos externos (nota 11)	4.559.213	4.229.037	Importe neto de la cifra de negocios (nota 24)	5.945.756	5.477.969
Gastos de personal (nota 25)	453.134	421.708	Aumento de existencias de productos terminados y en curso de fabricación	2.965	2.084
Adquisiciones a los socios (nota 26)	183.183	173.815	Trabajos efectuados por la empresa para su inmovilizado	6.129	3.288
Dotaciones para amortizaciones de inmovilizado (notas 5, 6 y 7)	195.508	183.281	Otros ingresos de explotación	263.849	237.438
Variación de provisiones de tráfico	(217)	4.682			
Otros gastos de explotación					
Servicios exteriores y otros gastos de gestión corrientes	562.570	505.419			
Tributos	21.331	16.076			
Total gastos de explotación	5.974.722	5.534.018	Total ingresos de explotación	6.218.699	5.720.779
Beneficios de explotación	243.977	186.761			
Gastos financieros			Ingresos financieros		
Gastos financieros y gastos asimilados	65.904	49.565	Otros intereses e ingresos financieros	32.087	18.975
			Resultados financieros negativos	33.817	30.590
Participaciones en pérdidas de sociedades puestas en equivalencia	1.468	1.195			
Amortización del fondo de comercio de consolidación (nota 9)	17.088	18.674			
Beneficios de las actividades ordinarias	191.604	136.302			
Pérdidas y gastos extraordinarios			Beneficios e ingresos extraordinarios		
Pérdidas procedentes del inmovilizado	12.690	10.875	Beneficios procedentes del inmovilizado	59.583	43.944
Variación de provisiones de inmovilizado material y financiero (notas 6, 7 y 8)	10.530	2.634	Subvenciones en capital transferidas al resultado del ejercicio	263	240
Gastos y pérdidas extraordinarios	6.006	10.336	Ingresos y beneficios extraordinarios	4.478	4.189
Gastos y pérdidas de otros ejercicios	9.700	6.940	Ingresos y beneficios de otros ejercicios	10.090	5.703
Total gastos y pérdidas extraordinarios	38.926	30.785			
Resultados extraordinarios positivos	35.488	23.291	Total ingresos y beneficios extraordinarios	74.414	54.076
Beneficios consolidados antes de impuestos	227.092	159.593			
Impuesto sobre beneficios (nota 28)	36.437	16.219			
Resultados consolidados del ejercicio después de impuestos	190.655	143.374			
Intereses de las aportaciones al capital social y de otros fondos (notas 3 y 14(b))	46.899	41.762			
Dotación al fondo de educación, formación y promoción (nota 17)	12.034	9.657			
Excedente consolidado	131.722	91.955			
Excedente atribuido a socios externos (nota 15)	(22.452)	(7.262)			
Excedente del ejercicio atribuido a la sociedad dominante	109.270	84.693			

La memoria adjunta forma parte integrante de las cuentas anuales consolidadas del ejercicio terminado en 31 de enero de 2007.

EROSKI, S. COOP. Y SOCIEDADES DEPENDIENTES

Memoria de Cuentas Anuales Consolidadas

31 de enero de 2007 y 2006

(1) Naturaleza, Actividades Principales y Sociedades Dependientes

Eroski, S. Coop. (en adelante la Sociedad o Eroski), sociedad cabecera del Grupo Eroski, se constituyó el 11 de agosto de 1969, por un período de tiempo indefinido. Tiene su domicilio social en Elorrio (Vizcaya).

El objeto social de la Sociedad es procurar a los socios y sus familiares bienes y servicios en las mejores condiciones posibles de calidad, información y precio. Estos bienes y servicios podrán ser adquiridos por la Sociedad a terceros o producirlos por ella misma y siguiendo las siguientes modalidades:

- a) De suministro de artículos de consumo, uso, vestido, mobiliario y demás elementos propios de la economía doméstica.
- b) De servicios diversos, como restaurantes, transportes, hospitalización y otros similares.
- c) De suministros, servicios y actividades para el desarrollo cultural.

Asimismo la Sociedad tiene como objeto desarrollar las actividades necesarias para una mejor promoción y defensa de los legítimos intereses de los consumidores, así como procurar la creación de puestos de trabajo, desarrollando en su seno una organización laboral cooperativa. A fin de cumplimentar los fines señalados la Sociedad tiene establecidos acuerdos de cooperación y participación con otras sociedades.

La actividad principal del Grupo es el comercio al por menor de toda clase de artículos de consumo a través de su red comercial propia en España integrada por 84 establecimientos Eroski, 481 establecimientos Eroski/center, 65 establecimientos Eroski/city, 256 establecimientos Eroski/viajes, 48 gasolineras Eroski, 41 establecimientos Forum Sport, 227 perfumerías IF, 2 establecimientos de Ocio y Cultura ABAC, 19 Cash & Carry y 3 establecimientos Food Service, a través de 37 establecimientos en Francia y a través de 572 establecimientos franquiciados.

La Sociedad con fecha 28 de julio de 2005 aprobó el proyecto de escisión parcial de Cecosa Hipermercados, S.A. (anteriormente denominado Centros Comerciales Ceco, S.A.), sociedad participada al 100%, correspondiente al balance de escisión cerrado en 31 de enero de 2005. La referida escisión parcial consistió en la segregación en tres partes del patrimonio social de Cecosa Hipermercados, S.A. constituyendo, cada una de las partes segregadas, una unidad económica totalmente distinta y diferenciada y en el traspaso en bloque de dichos elementos patrimoniales a tres sociedades de responsabilidad limitada beneficiarias de nueva creación: Cecosa Supermercados, S.L., Cecosa Diversificación, S.L. y Cecosa Varios, S.L. mediante la consiguiente reducción de capital social de Cecosa Hipermercados, S.A. con motivo de la aportación de parte de su patrimonio. Eroski, S. Coop. como accionista único percibió la totalidad de las participaciones sociales de las sociedades beneficiarias de la escisión.

(Continúa)

EROSKI, S. COOP. Y SOCIEDADES DEPENDIENTES

Memoria de Cuentas Anuales Consolidadas


Un detalle de los activos y pasivos escindidos se muestra a continuación:

	<u>Miles de euros</u>
Activos	
Inmovilizaciones inmateriales	77
Inmovilizaciones materiales	209
Inmovilizaciones financieras	469.990
Activo circulante asociado a las inmovilizaciones financieras escindidas	
Créditos con empresas del Grupo a corto plazo	79.767
Pasivos asociados a las inmovilizaciones financieras escindidas	
Provisión para riesgos y gastos	(3.063)
Deudas con empresas del Grupo y asociadas a corto plazo	<u>(472.760)</u>
Patrimonio neto	<u>74.220</u>

Las Juntas Generales ordinarias y extraordinarias de Erosmer, S.A. y de Centros Comerciales Ceco, S.A., celebradas el 23 de junio de 2005, acordaron la fusión por absorción impropia de Erosmer, S.A., Sociedad Unipersonal por Centros Comerciales Ceco, S.A. mediante la extinción de la misma y transmisión en bloque de todo su patrimonio al accionista único Centros Comerciales Ceco, S.A., tomando como base el balance cerrado al 31 de enero de 2005.

Este acuerdo fue formalizado mediante escritura pública de fusión con fecha 30 de julio de 2005, presentada en el Registro Mercantil de Vizcaya e inscrita en el mismo con fecha 2 de septiembre de 2005, por lo que los Administradores consideraron que se habían cumplido todos los requisitos necesarios para poder formular las cuentas anuales de Cecosa Hipermercados, S.A. y de Erosmer, S.A., Sociedad Unipersonal como sociedades ya fusionadas al 31 de enero de 2006.

A efectos contables, todas las operaciones realizadas por la sociedad absorbida a partir del 1 de febrero de 2005, se consideraron realizadas por cuenta de la absorbente.



(Continúa)

EROSKI, S. COOP. Y SOCIEDADES DEPENDIENTES

Memoria de Cuentas Anuales Consolidadas

El patrimonio aportado por la sociedad absorbida, basado en el balance de fusión de 31 de enero de 2005, se resume como sigue:


	<u>Miles de euros</u>
Inmovilizaciones inmateriales (nota 6)	18.376
Inmovilizaciones financieras	257.489
Gastos a distribuir en varios ejercicios	42
Activo circulante	10.135
Acreedores a largo plazo	(34.035)
Provisiones para riesgos y gastos	(15.424)
Acreedores a corto plazo	<u>(44.358)</u>
Patrimonio neto aportado en la fusión	192.225
Coste neto de la inversión financiera	<u>(167.437)</u>
Diferencia de fusión	<u>24.788</u>

Erosmer, S.A., Sociedad Unipersonal se constituyó como sociedad anónima el 16 de abril de 1991, por un período de tiempo indefinido, y tenía su domicilio social en Elorrio (Vizcaya). Su objeto social consistía en la mejora del ciclo de comercialización de artículos de consumo, la venta de dichos artículos, la adquisición de acciones y participaciones sociales y la construcción, promoción, adquisición, explotación y enajenación de bienes inmuebles.

La Junta General de la sociedad Entidad de Recursos Eroski, S.L., Unipersonal, celebrada el 31 de enero de 2005 acordó la disolución sin liquidación de la misma mediante la transmisión y cesión global de sus activos y pasivos y por todos cuantos bienes constituían el patrimonio social, al accionista único Cecosa Hipermercados, S.A. tomando como base el balance cerrado el 1 de febrero de 2005.

Este acuerdo fue formalizado mediante escritura pública con fecha 6 de mayo de 2005, presentado en el Registro Mercantil de Madrid e inscrito en el mismo con fecha 2 de noviembre de 2005, por lo que los Administradores consideraron que se habían cumplido todos los requisitos necesarios para poder formular las cuentas anuales de Cecosa Hipermercados, S.A. y Entidad de Recursos Eroski, S.L., Unipersonal, como sociedades ya fusionadas al 31 de enero de 2006.

A efectos contables todas las operaciones realizadas por la sociedad absorbida, a partir de 1 de febrero de 2005, se consideraron realizadas por cuenta de la absorbente.



(Continúa)

EROSKI, S. COOP. Y SOCIEDADES DEPENDIENTES

Memoria de Cuentas Anuales Consolidadas

El patrimonio aportado por la sociedad disuelta, basado en el balance de disolución de 1 de febrero de 2005, se resume como sigue:


	<u>Miles de euros</u>
Activo circulante	143
Acreeedores a corto plazo	<u>(4)</u>
Patrimonio neto aportado en la fusión	139
Coste neto de la inversión financiera	(719)
Aplicación de provisiones de cartera	<u>580</u>
Diferencia de fusión	<u>—</u>

Entidad Recursos Eroski, S.L., Sociedad Unipersonal, se constituyó el 29 de febrero de 2000 y tenía su domicilio social en Elorrio (Vizcaya). Su objeto social y actividad principal consistía en la intermediación a comisión de toda clase de operaciones financieras ante entidades de crédito y la intermediación ante compañías de seguros de pólizas de seguros y actividades propias de agencias de seguros, así como toda clase de actividades preparatorias, complementarias y accesorias para llevar a cabo ambas actividades intermediarias.

Las Juntas Generales de las cincuenta sociedades unipersonales denominadas globalmente Cecoimport 2051 a 2100, S.L., celebradas el 31 de diciembre de 2004 acordaron la disolución sin liquidación de las mismas mediante la transmisión y cesión global de sus activos y pasivos y por todos cuantos bienes constituían el patrimonio social, al accionista único, Cecosa Hipermercados, S.A. tomando como base el balance cerrado al 31 de diciembre de 2004.

Este acuerdo fue formalizado mediante escritura pública de fusión con fecha 22 de marzo de 2005, presentada en el Registro Mercantil de Vizcaya e inscrita en el mismo con fecha 13 y 15 de abril de 2005, por lo que los Administradores consideraron que se habían cumplido todos los requisitos necesarios para poder formular las cuentas anuales de Cecosa Hipermercados, S.A. y de Cecoimport 2051 a 2100, S.L., como sociedades ya fusionadas al 31 de enero de 2006.

A efectos contables, todas las operaciones realizadas por las sociedades absorbidas a partir del 1 de febrero de 2006, se consideraron realizadas por cuenta de la absorbente.



(Continúa)

EROSKI, S. COOP. Y SOCIEDADES DEPENDIENTES

Memoria de Cuentas Anuales Consolidadas

El patrimonio aportado por las sociedades disueltas, basado en los balances de disolución al 31 de diciembre de 2004, sin variaciones significativas con respecto al balance del 31 de enero de 2005, se resume como sigue:

	<u>Miles de euros</u>
Activo circulante	1.143
Acreeedores a corto plazo	<u>(1.119)</u>
Patrimonio neto aportado en la fusión	24
Coste neto de la inversión financiera	(150)
Aplicación provisión de cartera	<u>126</u>
Diferencia de fusión	<u>—</u>

Bajo la denominación de Cecoimport 2051 a 2100, S.L. se incluían cincuenta sociedades, que se constituyeron el 6 de agosto de 1999. Tenían su domicilio social en Elorrio (Vizcaya). El objeto social y actividad principal de todas ellas consistía en la importación y exportación en nombre propio o ajeno, como comisionista, así como la tramitación de licencias de importación y exportación.

La información relativa a las sociedades dependientes y asociadas de la Sociedad se muestra en el Anexo I adjunto, el cual forma parte integrante de esta nota. Así mismo, en el Anexo II adjunto se detalla la aportación por sociedad a los resultados consolidados y el método de consolidación utilizado para cada sociedad del Grupo. Ninguna de las sociedades participadas de la Sociedad cotiza en Bolsa.

Las cuentas anuales de Eroski, S. Coop. y de la mayor parte de sus sociedades dependientes han sido auditadas por KPMG Auditores, S.L., no obstante, otras sociedades que se relacionan en el Anexo III adjunto, el cual forma parte integrante de esta nota, han sido examinadas por otros auditores.

(2) Bases de Presentación de las Cuentas Anuales Consolidadas

En cumplimiento de la legislación vigente los Administradores de la Sociedad han formulado estas cuentas anuales consolidadas con objeto de mostrar la imagen fiel del patrimonio, de la situación financiera, de los resultados y de los cambios en la situación financiera consolidados de los ejercicios anuales terminados en 31 de enero de 2007 y 2006.

Estas cuentas anuales consolidadas han sido preparadas a partir de los registros auxiliares de contabilidad de cada sociedad del Grupo.



(Continúa)

EROSKI, S. COOP. Y SOCIEDADES DEPENDIENTES

Memoria de Cuentas Anuales Consolidadas

La Sociedad es cabecera de un Grupo de empresas incluidas en la consolidación siguiendo los métodos de integración global, integración proporcional y de puesta en equivalencia. El ejercicio económico de las sociedades del Grupo más significativas en cuanto al volumen de importe neto de la cifra de negocios y activos finaliza el 31 de enero de 2007. En los casos de Aliance Internationale de Distributeurs Alidis, S.A., Société pour le Financement et le Développement en Europe du Sud (Sofides) y sociedades dependientes, Puerta Marítima Ondara, S.L., Cinemur 2005, S.L., DCO Lorca, S.L., Deparcom, S.L.U., Desarrollos Comerciales y de Ocio Mieres, S.L., Desarrollo Comercial Urbano de Lugo XXI, S.A., Desarrollo Comercial Urbano de Siero, S.A., Desarrollo Comercial Urbano de Lalín, S.A., Desarrollo Comercial Urbano de Utrera, S.A., Desarrollos Comerciales y de Ocio Carcagente, S.L., Desarrollos Inmobiliarios Los Berrocales, S.L., Desarrollos Inmobiliarios Portugalete, S.A., Gentalia 2006, S.L., Multifood S. Coop., Parque Marítimo Jinamar, S.L., Procom Desarrollo Comercial de Zaragoza, S.A., Desarrollo Comercial Urbano de Alava, S.A., Desarrollo Comercial Urbano de Vitoria-Gasteiz, S.A. y Etxebizitza Eroarte, S.L. y sociedades dependientes sus ejercicios finalizan el 31 de diciembre de 2006. Las sociedades del Grupo han sido consolidadas a partir de las cuentas anuales provisionales propuestas para su formulación por los correspondientes Administradores.

En el ejercicio terminado en 31 de enero de 2007 se ha producido la incorporación al perímetro de la consolidación de Cinemur 2005, S.L. y Deparcom, S.L.U. que han sido consolidadas por el método de integración proporcional y de Cecosa Gestión, S.A., Puerta Marítima Ondara, S.L. y DCO Lorca, S.L. que han sido consolidada por el método de integración global. Asimismo, se ha producido la salida del perímetro de la consolidación de Parque Miramar, S.L.

Asimismo Desarrollo Comercial Urbano de Utrera, S.A., Desarrollo Comercial Urbano de Lugo XXI, S.A. que al 31 de enero de 2006 se consolidaban por el método de puesta en equivalencia, han sido consolidadas al 31 de enero de 2007 por el método de integración global.

Durante el ejercicio terminado en 31 de enero de 2007 se ha producido la fusión por absorción de Desarrollo Comercial Urbano de Alcalá de Guadaíra, S.L. por Desarrollo Comercial Urbano de Lugo XXI, S.L. y de Desarrollo Comercial Parque Principado, S.A. por parte de Desarrollo Comercial Urbano de Siero, S.A., respectivamente, transmitiéndose en bloque a las sociedades absorbentes la totalidad del patrimonio de las sociedades absorbidas.

En el ejercicio terminado en 31 de enero de 2006 se produjo la incorporación al perímetro de la consolidación de Procom Desarrollo Comercial de Zaragoza, S.A. que fue consolidada por el método de integración proporcional. Así mismo, en el ejercicio terminado en 31 de enero de 2006 se produjo la salida del perímetro de la consolidación de las sociedades Avenida M-40, S.A., Comercial Pinto Shopping, S.A., Comercial de San Javier Shopping, S.A. y Proyecto Shopping 2001, S.A.



(Continúa)

EROSKI, S. COOP. Y SOCIEDADES DEPENDIENTES

Memoria de Cuentas Anuales Consolidadas

Asimismo Desarrollos Comerciales y de Ocio Mieres, S.L. y Desarrollos Comerciales de Ocio e Inmobiliarios de Orense, S.A. que al 31 de enero de 2005 se consolidaban por el método de integración global, fueron consolidadas al 31 de enero de 2006 por el método de puesta en equivalencia.

Parque Marítimo Jinamar, S.L. que al 31 de enero de 2005 se consolidaba por el método de integración global, fue consolidada al 31 de enero de 2006 por el método de integración proporcional.

Los Administradores de la Sociedad estiman que las cuentas anuales consolidadas del ejercicio terminado en 31 de enero de 2007 serán aprobadas por la Asamblea General de Socios sin variaciones significativas. Las cuentas consolidadas comparativas del ejercicio terminado en 31 de enero de 2006 fueron aprobadas por la Asamblea General de Socios de fecha 10 de junio de 2006.

Las cuentas anuales individuales del ejercicio terminado en 31 de enero de 2007 y 31 de diciembre de 2006, según corresponda, de las sociedades que han sido objeto de consolidación, se propondrán a la aprobación de las respectivas Juntas Generales de Accionistas y Asambleas Generales de Socios, según corresponda, dentro de los plazos establecidos por la normativa vigente. Los Administradores de la Sociedad estiman que, como consecuencia de dicha aprobación, tanto en las cuentas individuales de dichas sociedades como en las cuentas anuales consolidadas del ejercicio anual terminado en 31 de enero de 2007, no se producirán cambios que puedan afectar de manera significativa a estas cuentas anuales consolidadas.


(3) Intereses del Capital

Conforme a la Ley 4/1993, de 24 de junio, de Cooperativas de Euskadi, anualmente la Asamblea General de Socios aprueba el tipo anual de interés aplicable a las aportaciones al capital social, el cual no podrá exceder del interés legal incrementado en seis puntos.

La retribución a las aportaciones al capital social está condicionada a la existencia de resultados netos o reservas de libre disposición suficientes para satisfacerla.

Al 31 de enero de 2007 y 2006 el tipo de interés anual remunerado a las aportaciones obligatorias al capital social es el 7,50%, calculado sobre el importe de las aportaciones que ostentan los socios durante el ejercicio, habiéndose devengado en el ejercicio terminado en 31 de enero de 2007 un gasto por intereses por importe de 25.695 miles de euros (22.549 miles de euros al 31 de enero de 2006), que figura registrado en el epígrafe de Intereses de las aportaciones al capital social y de otros fondos, de las cuentas de pérdidas y ganancias consolidadas adjuntas.

Así mismo, la Sociedad tiene emitidas Aportaciones financieras subordinadas de acuerdo con el artículo 57.5 de la Ley 4/1993, de 24 de junio, de Cooperativas de Euskadi, según redacción dada por la Ley 1/2000, de 29 de junio.



(Continúa)

EROSKI, S. COOP. Y SOCIEDADES DEPENDIENTES

Memoria de Cuentas Anuales Consolidadas

Las Aportaciones Financieras Subordinadas devengan un interés anual, no condicionado a la obtención de beneficios, calculado sobre el importe nominal de las mismas, equivalente al 31 de enero de 2007 al 5,89% (5,34% al 31 de enero de 2006), habiéndose devengado en el ejercicio terminado en 31 de enero de 2007 un gasto por intereses por importe de 21.204 miles de euros (19.213 miles de euros al 31 de enero de 2006), que figura registrado en el epígrafe de Intereses de las aportaciones al capital social y de otros fondos, de las cuentas de pérdidas y ganancias consolidadas adjuntas (véase nota 14(b)).

(4) Principios Contables y Normas de Valoración Aplicados

Estas cuentas anuales consolidadas han sido preparadas de acuerdo con los principios contables y normas de valoración y clasificación contenidos en el Plan General de Contabilidad y en las Normas para la formulación de cuentas anuales consolidadas. Los principales son los siguientes:

(a) Consolidación

(i) Fondo de comercio de consolidación


El fondo de comercio de consolidación corresponde a la diferencia positiva existente, en el momento de la toma de participación o primera consolidación, entre el valor contable de la participación directa de la correspondiente sociedad dominante y el valor de la parte proporcional de los fondos propios de la sociedad dependiente atribuible a dicha participación. La amortización del fondo de comercio de consolidación se calcula linealmente sobre unos períodos comprendidos entre diez y veinte años, por entenderse que al concluir este período se habrá obtenido en su totalidad el retorno esperado de la inversión.

(ii) Diferencia negativa de consolidación

Los importes negativos que resultan de la comparación mencionada en el apartado (i) anterior, o diferencia negativa de consolidación, se incluyen en este epígrafe de los balances consolidados, registrándose en las cuentas de pérdidas y ganancias consolidadas, únicamente, en aquellos casos en que se encuentren basados, con referencia a la fecha de adquisición de la correspondiente participación, en la evolución desfavorable de los resultados de la sociedad de que se trate o cuando corresponda a plusvalías realizadas.

(iii) Transacciones entre sociedades incluidas en el perímetro de la consolidación

Se han eliminado en el proceso de consolidación los débitos y créditos recíprocos y los gastos e ingresos por operaciones internas.



(Continúa)

EROSKI, S. COOP. Y SOCIEDADES DEPENDIENTES

Memoria de Cuentas Anuales Consolidadas

(iv) Homogeneización de las cuentas individuales

Los elementos del activo y del pasivo de los balances de situación consolidados, así como los ingresos y gastos de las sociedades incluidas en la consolidación, se valoran siguiendo métodos uniformes y se presentan de acuerdo con los principios y normas de valoración establecidos en el Plan General de Contabilidad y demás legislación vigente.

(b) Gastos de establecimiento

Los gastos de establecimiento incluyen, fundamentalmente, los incurridos en relación con la constitución y con las ampliaciones de capital de la Sociedad y de sus sociedades dependientes, así como los gastos de primer establecimiento, que recogen todos los gastos necesarios hasta la puesta en explotación de los distintos centros comerciales. Los gastos de establecimiento se muestran al coste, netos de la correspondiente amortización acumulada, que se calcula utilizando el método lineal sobre un período comprendido entre tres y cinco años comenzando, en el caso de las sociedades dependientes, a partir de la fecha de iniciación de su explotación.

(c) Inmovilizaciones inmateriales

El inmovilizado inmaterial se valora a su coste de adquisición o coste directo de producción aplicado, según proceda, y se presenta neto de su correspondiente amortización acumulada, que se determina, conforme a los siguientes criterios:

- Patentes, marcas y nombres comerciales: Se valoran por el importe pagado por los derechos de inscripción en el registro y gastos anexos o por el coste incurrido para su obtención. Se amortizan linealmente durante un período comprendido entre tres y diez años en que se estima que se benefician las operaciones del Grupo.
- Fondo de comercio corresponde a los originados en diversas adquisiciones onerosas de sociedades, al diferencial entre el precio satisfecho por la adquisición de determinados centros comerciales y el valor de mercado asignado a los elementos de inmovilizado material y a diversos fondos de comercio surgidos en los procesos de fusión de varios subgrupos consolidados. Se valoran a su coste de adquisición y se presentan netos de su correspondiente amortización acumulada, calculada linealmente durante un período comprendido entre diez y veinte años en el que se estima que contribuyen a la obtención de ingresos.
- Los derechos de traspaso incluyen los importes pagados por el traspaso de determinados locales comerciales. Se amortizan linealmente durante un período comprendido entre cinco y veinte años en el que se estima que contribuyen a la obtención de ingresos, siempre que este período no supere el del contrato de arrendamiento, en el caso de que fuese inferior.



(Continúa)

EROSKI, S. COOP. Y SOCIEDADES DEPENDIENTES


Memoria de Cuentas Anuales Consolidadas

- Las aplicaciones informáticas adquiridas figuran por los costes incurridos y se amortizan linealmente durante un período comprendido entre tres y seis años en que está prevista su utilización. Los costes de mantenimiento de las aplicaciones informáticas se llevan a gastos en el momento en que se incurren.
- Los contratos de cesión de uso de locales comerciales se amortizan en un período de diez años. Los derechos de uso y de opción de compra derivados de la utilización de inmovilizados materiales contratados en régimen de arrendamiento financiero, se registran por el valor de contado del bien en el momento de la adquisición. La amortización de estos derechos se realiza linealmente durante la vida útil del bien arrendado o el período de arrendamiento si este fuese inferior. En el pasivo se refleja la deuda total por las cuotas de arrendamiento más el importe de la opción de compra. La diferencia inicial entre la deuda total y el valor de contado del bien, equivalente al gasto financiero de la operación, se contabiliza como gastos a distribuir en varios ejercicios y se imputa a resultados en el período de duración del contrato con un criterio financiero. En el momento en que se ejercita la opción de compra, el coste y la amortización acumulada de estos bienes se traspaasa a los conceptos correspondientes del inmovilizado material.
- Otro inmovilizado inmaterial corresponde a las inversiones en construcciones e instalaciones realizadas en edificios alquilados. Así mismo, incluye una serie de conceptos tales como los importes incurridos en costes de asesorías e impuestos relativos a la operación de alquiler de diecisiete hipermercados llevada a cabo por la sociedad dependiente Erosmer Ibérica, S.A., una sociedad del Grupo. La amortización de este inmovilizado inmaterial se realiza sobre un período máximo, que es el período del contrato de alquiler, o sobre el correspondiente a la vida útil de las inversiones realizadas en edificios alquilados, si ésta fuese inferior.

(d) Inmovilizaciones materiales

El inmovilizado material se presenta por su valor de coste de adquisición, actualizado hasta el ejercicio terminado en 31 de enero de 1997 en lo relativo a determinadas sociedades del Grupo de acuerdo con lo permitido por la legislación vigente y deducidas las amortizaciones acumuladas correspondientes.

Los gastos financieros de los créditos directamente relacionados con la construcción de determinado inmovilizado material son capitalizados como parte del coste hasta la puesta en explotación del activo.



(Continúa)

EROSKI, S. COOP. Y SOCIEDADES DEPENDIENTES

Memoria de Cuentas Anuales Consolidadas

La amortización de los elementos del inmovilizado material se realiza sobre los valores de coste siguiendo el método lineal, durante los siguientes años de vida útil estimados:

Construcciones	5 – 50
Instalaciones técnicas y maquinaria	3 – 16
Otras instalaciones, utillaje y mobiliario	3 – 16
Equipos para procesos de información	3 – 7
Elementos de transporte	4 – 10
Otro inmovilizado material	4 – 14

Los gastos de mantenimiento y reparaciones del inmovilizado material que no mejoran su utilización o prolongan su vida útil, se cargan a la cuenta de pérdidas y ganancias en el momento en que se producen.

(e) Inmovilizaciones financieras

Los valores mobiliarios de renta variable y la cartera de valores a largo plazo figuran valorados a precio de adquisición, incluidos los gastos inherentes al mismo.

Se dotan las oportunas provisiones por depreciación de los valores mobiliarios cuando se aprecian circunstancias de suficiente entidad y clara constancia. A estos efectos, cuando se trata de participaciones en capital, se provisiona el exceso del coste de adquisición sobre el valor teórico-contable de las participaciones, corregido por el importe de las plusvalías tácitas adquiridas que todavía subsisten al cierre del ejercicio.

(f) Gastos a distribuir en varios ejercicios

Corresponde a los gastos de formalización de préstamos recibidos y a los gastos por intereses diferidos de deudas contraídas que se imputan a resultados durante el plazo de vencimiento de las correspondientes deudas siguiendo un método financiero.

(g) Existencias

Las existencias, en términos generales, se muestran valoradas a precio de adquisición o de coste, el cual se determina en función del último precio de compra que se asemeja al que resultaría de aplicar el método FIFO (primera entrada, primera salida) y que no excede de su valor de mercado.

El Grupo sigue la política de considerar los descuentos por volumen de compra que obtiene de sus proveedores como menor importe de sus compras, imputando dichas bonificaciones como menor valor de sus existencias. Por otro lado, a las existencias que se encuentran en los puntos de venta y que proceden de la plataforma central se les ha incrementado a su valor el coste de manipulación de las existencias que se genera en la citada plataforma.



(Continúa)

EROSKI, S. COOP. Y SOCIEDADES DEPENDIENTES

Memoria de Cuentas Anuales Consolidadas

Dada la actividad inmobiliaria desarrollada por diversas sociedades del Grupo el capítulo de existencias incluye terrenos adquiridos, que se muestran valorados a su coste de adquisición, incluyendo los gastos inherentes a su compra. Asimismo comprenden los gastos financieros derivados de los préstamos y avales específicamente obtenidos para la adquisición del terreno hasta que el mismo esté preparado para la construcción.

El Grupo realiza dotaciones a la provisión por depreciación de las existencias cuyo coste excede a su valor de mercado o cuando existen dudas razonables de su recuperabilidad.

(h) Deudores

El Grupo registra en el capítulo de deudores las bonificaciones pendientes de cobro que percibe de sus proveedores en función de los volúmenes de compra alcanzados durante un determinado período, así como los descuentos comerciales sobre factura y otras aportaciones relacionados, fundamentalmente, con publicidad efectuada en sus establecimientos y nuevas aperturas de tiendas. Dichas bonificaciones se contabilizan por los importes acordados con los respectivos proveedores en el período en el que se ha producido la actividad que las ha motivado.

El Grupo sigue el criterio de dotar aquellas provisiones para insolvencias que permiten cubrir los saldos de cierta antigüedad o en los que concurren circunstancias que permiten razonablemente su calificación como de dudoso cobro.

(i) Transacciones en moneda distinta del euro

Las transacciones en moneda distinta del euro se registran contablemente por su contravalor en euros, utilizando los tipos de cambio vigentes en las fechas en que se realizan. Los beneficios o pérdidas por las diferencias de cambio surgidos en la cancelación de los saldos provenientes de transacciones en moneda distinta del euro, se reconocen en las cuentas de pérdidas y ganancias consolidadas en el momento en que se producen.

Los saldos a cobrar y a pagar en monedas distintas del euro al cierre del ejercicio se valoran en euros a tipos de cambio que se aproximan a los vigentes al 31 de diciembre o 31 de enero, según corresponda, reconociéndose como gastos las pérdidas netas de cambio no realizadas, determinadas para grupos de divisas de similar vencimiento y comportamiento en el mercado, y difiriéndose hasta su vencimiento los beneficios netos no realizados, determinados de igual modo.

(j) Corto/largo plazo

En los balances de situación consolidados adjuntos se clasifican a corto plazo los créditos y deudas con vencimiento igual o inferior a doce meses y a largo plazo en el caso contrario, contando a partir de la fecha de cierre del balance.



(Continúa)

EROSKI, S. COOP. Y SOCIEDADES DEPENDIENTES

Memoria de Cuentas Anuales Consolidadas

(k) Indemnizaciones por despido

Excepto en el caso de causa justificada, las sociedades vienen obligadas a indemnizar a sus empleados no socios cuando son cesados en sus servicios.

Ante la ausencia de cualquier necesidad previsible de terminación anormal del empleo y dado que no reciben indemnizaciones aquellos empleados que se jubilan o cesan voluntariamente en sus servicios los pagos por indemnizaciones, cuando surgen, se cargan a gastos en el momento en que se toma la decisión de efectuar el despido.

(l) Jubilaciones voluntarias anticipadas

De acuerdo con el Convenio Colectivo los empleados de determinadas sociedades del Grupo que se jubilen anticipadamente recibirán una gratificación cuyo importe se establece en función de los sueldos y salarios que perciban a la fecha en la que soliciten el ejercicio del mencionado derecho y a los años que tengan en dicho momento.

Dado que hasta la fecha no se han producido estas situaciones, las cuentas anuales consolidadas no registran provisión alguna por dicho concepto por entender los Administradores de la Sociedad y de las sociedades dependientes que no es previsible que el número de empleados que solicitará en el futuro la jubilación anticipada y que su efecto económico sea significativo a las cuentas anuales consolidadas tomadas en su conjunto, por lo que el pasivo devengado se registrará en el momento en que se tenga conocimiento de que el empleado tenga intención de ejercer dicho derecho.

(m) Fondo de Educación, Formación y Promoción

En cumplimiento de las normas contables de las Sociedades Cooperativas, el Fondo de Educación, Formación y Promoción se registran como un gasto y afecta al resultado del ejercicio. Su cuantificación se realiza en función del porcentaje legal correspondiente (10% ó en su caso 5%) y teniendo como base el beneficio del ejercicio, una vez deducidos los intereses de las aportaciones al capital social y de otros fondos, y previo al excedente disponible.

(n) Impuesto sobre Sociedades

El gasto por Impuesto sobre Sociedades de cada sociedad consolidada se calcula sobre el beneficio contable de cada una de ellas, corregido por las diferencias de naturaleza permanente con los criterios fiscales y tomando en cuenta las bonificaciones y deducciones aplicables. El efecto impositivo de las diferencias temporales se incluye, en su caso, en las correspondientes partidas de impuestos anticipados o diferidos de los balances de situación consolidados.

Atc

EROSKI, S. COOP. Y SOCIEDADES DEPENDIENTES

Memoria de Cuentas Anuales Consolidadas

Las deducciones y las bonificaciones de la cuota del Impuesto sobre Sociedades pendientes de aplicar por insuficiencia de cuota se registran en el activo de los balances de situación consolidados de acuerdo con un criterio de prudencia valorativa, por lo que en general se reconocen a medida que se aplican en las correspondientes declaraciones del Impuesto sobre Sociedades. No obstante en algunas sociedades dependientes se reconocen como impuestos anticipados hasta el límite de los impuestos diferidos derivados de aquellas diferencias temporales que se prevé revertirán durante el período de caducidad del derecho de compensación. Cualquier exceso se reconoce como menor gasto de impuestos del ejercicio en que tiene lugar la compensación.

En aplicación de la Norma Foral 9/97, de 14 de octubre, sobre Régimen Fiscal de las Cooperativas, la Sociedad se beneficia de una bonificación del 50% de la cuota íntegra. Las asignaciones al Fondo de Educación, Formación y Promoción y el 50% de la asignación al Fondo de Reserva Obligatorio tienen la consideración de gastos deducibles en la determinación de la base imponible.

(ñ) Actuaciones empresariales con incidencia medioambiental


Los costes incurridos en la adquisición de sistemas, equipos e instalaciones cuyo objeto sea la eliminación, limitación o el control de los posibles impactos que pudiera ocasionar el normal desarrollo de la actividad del Grupo sobre el medio ambiente se consideran inversiones en inmovilizado.

El resto de gastos relacionados con el medio ambiente distintos de los realizados para la adquisición de elementos de inmovilizado, se consideran gastos del ejercicio.

Las provisiones de naturaleza medioambiental recogen, en su caso, aquellos gastos medioambientales que a la fecha de cierre son probables o ciertos pero indeterminados en cuanto a su importe exacto o a la fecha en que se producirán. En consecuencia, el importe de dichas provisiones, en su caso, corresponde a la mejor estimación posible que se puede realizar en función de la información disponible a la fecha de cierre.

La Sociedad se encuentra adherida al Sistema Integral de Gestión de residuos de envases y envases usados, del cual es gestor Ecoembalajes España, S.A. (ECOEMBES), lo cual le permite utilizar en sus productos el logotipo y marca "El Punto Verde".

Así mismo la Sociedad se encuentra adscrita al Sistema Integral de Gestión de residuos de Aparatos Eléctricos y Electrónicos del cual es gestora la Fundación Ecotic y por el cual cumple las medidas necesarias para que los residuos de dichos aparatos por ella puestos en el mercado sean recogidos de forma selectiva y tengan una correcta gestión ambiental.



EROSKI, S. COOP. Y SOCIEDADES DEPENDIENTES

Memoria de Cuentas Anuales Consolidadas

Los gastos devengados en cada ejercicio por la participación en los sistemas de gestión mencionados anteriormente se registran con cargo a la cuenta de pérdidas y ganancias.

(o) Ingresos y gastos

Los ingresos y gastos se imputan en función del criterio del devengo, es decir, cuando se produce la corriente real de bienes y servicios que los mismos representan, con independencia del momento en que se produzca la corriente monetaria o financiera derivada de ellos.

No obstante, siguiendo el principio de prudencia, el Grupo únicamente contabiliza los beneficios realizados a la fecha de cierre del ejercicio, mientras que los riesgos previsibles y las pérdidas, aún las eventuales, se contabilizan tan pronto como son conocidas.

(5) Gastos de Establecimiento

Su detalle y movimiento durante los ejercicios terminados en 31 de enero de 2007 y 2006 se muestra en el Anexo IV, el cual forma parte integrante de esta nota.

Los gastos de ampliación de capital incluyen los incurridos en la emisión de las Aportaciones Financieras Subordinadas Eroski (véase nota 14(b)).


(6) Inmovilizaciones Inmateriales

El detalle y movimiento de este capítulo durante los ejercicios terminados en 31 de enero de 2007 y 2006 se muestra en el Anexo V, el cual forma parte integrante de esta nota.

El Grupo utiliza, mediante contratos de arrendamiento financiero, ciertos bienes de inmovilizado inmaterial, fundamentalmente instalaciones técnicas y maquinaria y otras instalaciones, utillaje y mobiliario y elementos de transporte cuyo valor neto al 31 de enero de 2007, asciende a 19.878 miles de euros (25.575 miles de euros al 31 de enero de 2006).

El resumen de los pasivos derivados de estas operaciones al 31 de enero es como sigue:

	<u>Miles de euros</u>	
	<u>2007</u>	<u>2006</u>
Importe total de las operaciones	45.372	47.812
Pagos realizados		
En ejercicios anteriores	(29.533)	(23.022)
En el ejercicio	<u>(6.435)</u>	<u>(7.208)</u>
	<u>9.404</u>	<u>17.582</u>



(Continúa)

EROSKI, S. COOP. Y SOCIEDADES DEPENDIENTES

Memoria de Cuentas Anuales Consolidadas

Estos pasivos se desglosan, en cuanto a plazo, como sigue:

	Miles de euros					
	2007			2006		
	Largo plazo	Corto plazo	Total	Largo plazo	Corto plazo	Total
Principal	4.730	4.275	9.005	11.259	5.697	16.956
Intereses (nota 10)	<u>160</u>	<u>239</u>	<u>399</u>	<u>496</u>	<u>130</u>	<u>626</u>
	<u>4.890</u> (nota 19)	<u>4.514</u> (nota 21)	<u>9.404</u>	<u>11.755</u> (nota 19)	<u>5.827</u> (nota 21)	<u>17.582</u>

(7) Inmovilizaciones Materiales

El detalle del inmovilizado material al 31 de enero de 2007 y 2006 y su movimiento durante los ejercicios anuales terminados en dichas fechas se muestran en el Anexo VI, el cual forma parte integrante de esta nota.

En el ejercicio terminado en 31 de enero de 1997 Eroski, S. Coop., al amparo de la Norma Foral 6/96, de 21 de noviembre, de la Diputación Foral de Bizkaia y Cenco, S.A., Erosmer Ibérica, S.A., Vegonsa Agrupación Alimentaria, S.A. y Unión de Detallistas de Alimentación de Mediodía y Aragón, S.A. (UDAMA), sociedad participada a través de Distribución Mercat, S.A., todas ellas sociedades del Grupo, se acogieron al amparo del Real Decreto-Ley 7/1996, de 7 de junio, a la actualización de balances regulada por las citadas normativas incrementando el valor de sus activos inmateriales en 75.000 euros y el de sus activos materiales en 66.673 miles de euros.

Al 31 de enero de 2007 el concepto de terrenos incluye fincas y solares por un importe acumulado de 32.606 miles de euros que han sido adquiridos para poder desarrollar en un futuro centros comerciales para llevar a cabo la actividad de la Sociedad y de las sociedades dependientes (70.772 miles de euros al 31 de enero de 2006). Los Administradores consideran que, en caso de que en el futuro alguno de dichos terrenos no sean utilizados para la mencionada finalidad y se proceda a su venta, no se incurrirán en pérdidas en su realización.

Durante el ejercicio terminado en 31 de enero de 2007 se han incluido en el coste de inmovilizado material gastos financieros por importe de 1.091 miles de euros (425 miles de euros al 31 de enero de 2006).

Al 31 de enero de 2007 inmovilizaciones materiales por un importe acumulado de 146.321 miles de euros se encuentran hipotecadas en garantía de la devolución de ciertos préstamos bancarios obtenidos por sociedades del Grupo (162.695 miles de euros al 31 de enero de 2006) (véase nota 19).

(Continúa)

EROSKI, S. COOP. Y SOCIEDADES DEPENDIENTES

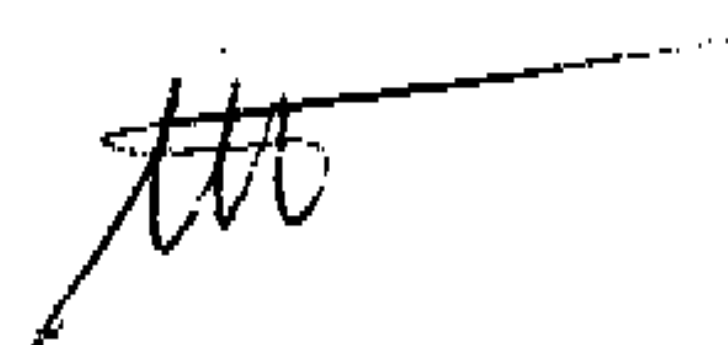
Memoria de Cuentas Anuales Consolidadas

En los ejercicios terminados en 31 de enero de 2002 y 2003 Erosmer Ibérica, S.A. una sociedad participada de Cecosa Hipermercados, S.A., realizó dos operaciones de venta a terceros de diez inmuebles, comprensivos de seis hipermercados y cuatro hipermercados más sus galerías correspondientes, y de siete inmuebles comprensivos de otros tantos hipermercados, respectivamente. Posteriormente dicha sociedad estableció con los propietarios de los inmuebles previamente vendidos, una serie de contratos de arrendamiento por un período improrrogable de veinte años, que finalizan el 31 de julio de 2021 y el 31 de diciembre de 2022 para cada operación, con una opción de compra de importe significativo, que debe ser ejercitada por pares de centros, excepto para uno de ellos, contractualmente fijado, es decir, el ejercicio de la opción de compra no se puede realizar sobre un solo centro, sino que se debe ejercitar sobre los centros por parejas, ya establecidos en los contratos de arrendamiento.

El importe acumulado de las cuotas de arrendamiento estimadas, incluidas las opciones de compra, pendientes al 31 de enero de 2007, totalizan 447.336 miles de euros (467.271 miles de euros al 31 de enero de 2006).

Erosmer Ibérica, S.A., durante el ejercicio terminado en 31 de enero de 2003, realizó la venta a terceros de un inmueble destinado a hipermercado. Posteriormente dicha sociedad estableció con el propietario del inmueble previamente vendido un contrato de arrendamiento por un período de veinticinco años, que finaliza el 28 de mayo de 2027, cuyo plazo inicial podrá ser prorrogado a su vencimiento por un plazo adicional de otros veinticinco años, y posee una opción de compra por importe significativo, que podrá ser ejecutada el primer trimestre de los años doce, veinticinco y treinta y siete.

Erosmer Ibérica, S.A., así mismo, durante el ejercicio terminado en 31 de enero de 2004, realizó la venta a terceros de un inmueble destinado a hipermercado. Posteriormente dicha sociedad participada estableció con el propietario del inmueble previamente vendido un contrato de arrendamiento por un período de veinticinco años, que finaliza el 28 de abril de 2028. Sin perjuicio de lo anterior, la arrendataria podrá dar por resuelto el contrato en la fecha de vencimiento del año duodécimo desde la fecha de la entrada en vigor del mismo. Terminado el plazo pactado el vencimiento podrá ser prorrogado por un plazo de veinticinco años más o bien ejercer la opción de compra por importe significativo. Sin perjuicio de lo anterior la arrendataria podrá dar por resuelto el contrato en la fecha de vencimiento del año duodécimo o bien ejercer la opción de compra por importe significativo.



EROSKI, S. COOP. Y SOCIEDADES DEPENDIENTES

Memoria de Cuentas Anuales Consolidadas

Para las cuatro operaciones de venta de inmuebles mencionadas anteriormente, dado el importe significativo de las opciones de compra, así como el hecho que deban ejercitarse por pares de centros excepto para uno de ellos y para los dos últimos centros descritos, vendidos individualmente, los Administradores entienden que existen dudas razonables sobre si, en su momento, se ejercitarán las opciones de compra, habiendo considerado que estos contratos no corresponden a arrendamientos financieros y, por tanto, se consideran contratos de alquiler, registrándose en servicios exteriores los alquileres satisfechos en cada período de devengo.

La gestión administrativa, técnica, comercial y promocional de las galerías de los inmuebles vendidos, en virtud de lo estipulado en los contratos de gestión llevados a cabo a tal efecto, es a cargo de la sociedad participada Erosmer Ibérica, S.A.

Asimismo, con fecha 30 de octubre de 2003 Erosmer Ibérica, S.A., realizó la venta a terceros de varios inmuebles destinados a espacios comerciales y una cuota indivisa sobre locales y aparcamientos. Esta venta originó al 31 de enero de 2004 una plusvalía, neta de gastos de operación, de 12.892 miles de euros que fue registrada en el epígrafe de beneficios e ingresos extraordinarios de la cuenta de pérdidas y ganancias consolidada de dicho ejercicio. En relación con esta operación, como consecuencia de las cláusulas establecidas en el contrato de compraventa, por las cuales el precio de venta estaba sujeto a una serie de variables que se irían produciendo durante los ejercicios 2004 y 2005, Erosmer Ibérica, S.A. registró en el ejercicio terminado en 31 de enero de 2006 una plusvalía neta de 2.696 miles de euros que figuraba registrada en el epígrafe de beneficios e ingresos extraordinarios de la cuenta de pérdidas y ganancias consolidada adjunta de dicho ejercicio. El 25 de octubre de 2005 se procedió a la liquidación definitiva de todos estos importes variables.

El coste de los elementos del inmovilizado material en uso y totalmente amortizados al 31 de enero de 2007 asciende a 429.413 miles de euros (355.961 miles de euros al 31 de enero de 2006).

El valor neto al 31 de enero de 2007 de las inmovilizaciones materiales correspondiente a las sociedades dependientes consolidadas y situadas fuera del territorio español asciende a 50.661 miles de euros (45.975 miles de euros al 31 de enero de 2006).

Bajas de provisiones al 31 de enero de 2007 incluye un importe de 8.211 miles de euros correspondiente a la baja de elementos de inmovilizado material provisionados al cierre del ejercicio anterior.



EROSKI, S. COOP. Y SOCIEDADES DEPENDIENTES

Memoria de Cuentas Anuales Consolidadas

(8) Inmovilizaciones Financieras

Su detalle y movimiento en los ejercicios anuales terminados en 31 de enero de 2007 y 2006 se muestran en el Anexo VII, el cual forma parte integrante de esta nota.

MCC Inversiones S.P.E. S. Coop. se constituyó el 28 de abril de 1998. Tiene su domicilio social en Mondragón (Gipuzkoa). Su objeto social y actividad principal consiste en la promoción y fomento de empresas.

Caja Laboral Popular Coop. de Crédito - Lan Kide Aurrezkia se constituyó el 16 de julio de 1959. Tiene su domicilio social en Mondragón (Gipuzkoa). Su objeto social es el de servir a las necesidades financieras de sus socios y de terceros mediante el ejercicio de las actividades propias de las entidades de crédito.

Gestión de Participaciones, S.C.P. (GESPA) se constituyó el 28 de julio de 1997. Tiene su domicilio social en Elorrio (Vizcaya). Su objeto social y actividad principal consiste en la adquisición, tenencia y administración de acciones o participaciones sociales de la empresa en la cual prestan sus servicios como trabajadores por cuenta ajena los socios de GESPA. Asimismo, constituye su objeto la participación en la gestión y administración de las empresas en las que sea partícipe Gestión de Participaciones, S.C.P. (GESPA). Dadas las características de esta sociedad y su escasa relevancia en las cuentas anuales consolidadas los Administradores no han considerado su inclusión en el perímetro de la consolidación.

Otras participaciones, dentro de cartera de valores a largo plazo, corresponde a una serie de inversiones minoritarias efectuadas por varias de las sociedades del Grupo y registradas a su coste de inversión. Así mismo, al 31 de enero de 2007 y 2006, cartera de valores a largo plazo incluye un importe de 9.100 miles de euros correspondiente a los anticipos entregados por Erosmer Ibérica, S.A., para la compra del 100% de las acciones de Inmobiliaria Recaré, S.A.

Así mismo, cartera de valores a largo al 31 de enero de 2007 incluye un importe de 7.232 miles de euros correspondiente a las opciones de compra mantenidas por las sociedades participadas Alcamuga, S.A. y Erosmer Ibérica, S.A., del 50,5% de las acciones de Llanos de San Julián, S.A. (13.465 miles de euros correspondiente a las opciones de compra mantenidas al 50% cada una de ellas, del 100% de las acciones al 31 de enero de 2006), sociedad que posee unos terrenos sobre los cuales la Sociedad quiere construir un centro comercial y de ocio con hipermercado. El precio total de la compraventa ha sido fijado sobre la edificabilidad existente, pero se verá reducido o aumentado en función de la edificabilidad resultante a la finalización de la urbanización de los terrenos y la tramitación urbanística. Esta adquisición está condicionada a la obtención de los permisos pertinentes para el desarrollo de un centro comercial sobre los terrenos de dicha sociedad. El plazo de condición suspensiva, es de un año transcurrido el cual si no se han obtenido los permisos las sociedades participadas recuperarán el importe total satisfecho.



(Continúa)

EROSKI, S. COOP. Y SOCIEDADES DEPENDIENTES

Memoria de Cuentas Anuales Consolidadas

El saldo de provisiones al 31 de enero de 2007 y 2006 corresponde a las constituidas por varias sociedades del Grupo en relación con las inversiones registradas en cartera de valores a largo plazo. Bajas de provisiones al 31 de enero de 2006 correspondía a aplicaciones de las mismas.

(9) Fondo de Comercio de Consolidación

Su detalle y movimiento durante los ejercicios terminados en 31 de enero de 2007 y 2006 se muestran en el Anexo VIII, el cual forma parte integrante de esta nota.

(10) Gastos a Distribuir en Varios Ejercicios

Su detalle y movimiento durante los ejercicios terminados en 31 de enero de 2007 y 2006 se muestran en el Anexo IX, el cual forma parte integrante de esta nota.


(11) Consumos y Otros Gastos Externos

Existencias incluye, al 31 de enero de 2007, un importe de 302.573 miles de euros (140.855 miles de euros al 31 de enero de 2006) correspondiente a solares y edificios en construcción para su posterior venta. El resto de las existencias corresponden a productos comerciales.

Existencias por un importe de 84.529 miles de euros se encuentran hipotecadas en garantía de la devolución de ciertos préstamos bancarios obtenidos por las Sociedades del Grupo (30.067 miles de euros al 31 de enero de 2006) (véase nota 19).

Los consumos en los ejercicios anuales terminados en 31 de enero de 2007 y 2006 han sido los siguientes:

	Miles de euros	
	<u>2007</u>	<u>2006</u>
Compras netas	4.674.891	4.321.656
Variación de existencias	<u>(115.678)</u>	<u>(92.619)</u>
	<u>4.559.213</u>	<u>4.229.037</u>



EROSKI, S. COOP. Y SOCIEDADES DEPENDIENTES

Memoria de Cuentas Anuales Consolidadas

Durante los ejercicios terminados en 31 de enero de 2007 y 2006 la variación del epígrafe de existencias con respecto al ejercicio anterior es como sigue:


	<u>Miles de euros</u>
Existencias al 1 de febrero de 2005	520.620
Trasposos netos a inmovilizado (nota 7)	(15.535)
Existencias netas de sociedades que se incorporan y salen del perímetro de consolidación	35.070
Variación de existencias	<u>92.619</u>
Existencias al 31 de enero de 2006	632.774
Existencias netas de sociedades que se incorporan y salen del perímetro de consolidación	114.924
Variación de existencias	<u>115.678</u>
Existencias al 31 de enero de 2007	<u>863.376</u>

La cifra de compras netas al 31 de enero de 2007 incluye 38.582 miles de euros correspondientes a las efectuadas en monedas distintas del euro (36.365 miles de euros al 31 de enero de 2006).

(12) Deudores

El detalle de deudores al 31 de enero es como sigue:

	<u>Miles de euros</u>	
	<u>2007</u>	<u>2006</u>
Clientes por ventas y prestaciones de servicios	71.755	54.363
Empresas asociadas, deudores	2.680	1.057
Deudores por rappels	80.016	16.292
Anticipos y créditos al personal	91	522
Deudores varios	51.774	123.501
Administraciones Públicas	<u>72.279</u>	<u>52.690</u>
	278.595	248.425
Provisiones	<u>(12.331)</u>	<u>(10.898)</u>
	<u>266.264</u>	<u>237.527</u>



EROSKI, S. COOP. Y SOCIEDADES DEPENDIENTES

Memoria de Cuentas Anuales Consolidadas

El detalle de empresas asociadas, deudores, es el siguiente:

	Miles de euros	
	2007	2006
Alliance Internationale de Distributeurs Alidis, S.A.	19	-
Desarrollo Comercial Urbano de Lugo XXI, S.A.	-	118
Desarrollos Comerciales de Ocio e Inmobiliarios de Orense, S.A.	2.040	-
Desarrollos Comerciales y de Ocio Carcagente, S.L.	325	265
Desarrollos Comerciales y de Ocio Mieres, S.L.	296	569
Parque Miramar, S.L.	-	105
	<u>2.680</u>	<u>1.057</u>

Los saldos deudores con Administraciones Públicas son los siguientes:

	Miles de euros	
	2007	2006
Hacienda Pública, deudor por diversos conceptos		
Por IVA	51.607	30.924
Por devoluciones de impuestos	3.955	4.559
Por subvenciones	98	567
Hacienda Pública deudora por crédito impositivo IVA soportado	-	1.274
Retenciones y pagos a cuenta del Impuesto sobre Sociedades	917	5.652
Impuesto sobre beneficios anticipado	9.796	6.548
Otros conceptos	556	1.757
	<u>5.350</u>	-
	<u>72.279</u>	<u>52.690</u>

(13) Inversiones Financieras Temporales

A continuación se presenta un detalle de las inversiones financieras temporales al 31 de enero:

	Miles de euros	
	2007	2006
Préstamos a empresas asociadas	20.141	16.744
Créditos a otras empresas	27.270	45.904
Inversiones financieras a corto plazo	95.759	88.788
Depósitos y fianzas constituidos a corto plazo	<u>2.499</u>	<u>2.981</u>
	<u>145.669</u>	<u>154.417</u>

Attt

(Continúa)

EROSKI, S. COOP. Y SOCIEDADES DEPENDIENTES

Memoria de Cuentas Anuales Consolidadas

El detalle de préstamos a empresas asociadas al 31 de enero es como sigue:

	Miles de euros	
	2007	2006
Desarrollos Comerciales de Ocio e Inmobiliarios de Orense, S.A.	15.985	14.600
Desarrollos Comerciales y de Ocio Carcagente, S.A.	<u>4.156</u>	<u>2.144</u>
	<u>20.141</u>	<u>16.744</u>

Préstamos a empresas asociadas al 31 de enero de 2007 y 2006 corresponde a varios préstamos a corto plazo más los intereses devengados al 31 de enero de 2007 y 2006, con varios vencimientos comprendidos entre un día y un año. Devengan tipos de interés referenciados al Euribor, más determinados puntos porcentuales que, al 31 de enero de 2007, se encuentran entre el 4,49% y el 9,72% (el 3,11% y el 4,34% al 31 de enero de 2006).

Créditos a otras empresas incluye un importe de 17.202 miles de euros correspondiente a un crédito concedido por la sociedad participada Desarrollo Comercial de Lugo XXI, S.L. a ING Red Spain Holding, S.A. Dicho crédito devenga un tipo de interés del 4,22% y tiene vencimiento el 29 de marzo de 2007.

Inversiones financieras a corto plazo al 31 de enero de 2007 y 2006, corresponde al valor de adquisición, más los intereses devengados a dichas fechas, de diversas adquisiciones de activos financieros con varios vencimientos comprendidos entre un día y un año. Devengan tipos de interés anuales variables de mercado.

Así mismo, inversiones financieras a corto plazo al 31 de enero de 2007 incluye un importe de 42.237 miles de euros (41.676 miles de euros al 31 de enero de 2006) correspondiente a dos fondos de inversión de renta fija a corto plazo, de la sociedad participada Desarrollo Comercial Urbano de Vitoria – Gasteiz, S.A.

(14) Fondos Propios

El detalle y movimiento de los fondos propios consolidados para los ejercicios anuales terminados en 31 de enero de 2007 y 2006 se muestran en el Anexo X, el cual forma parte integrante de esta nota.

(a) Capital suscrito cooperativo

El detalle al 31 de enero de 2007 del capital suscrito es el siguiente:

	Miles de euros	
	2007	2006
Aportaciones obligatorias		
Socios consumidores	603	568
Socios trabajadores	<u>348.173</u>	<u>307.775</u>
	<u>348.776</u>	<u>308.343</u>

(Continúa)

EROSKI, S. COOP. Y SOCIEDADES DEPENDIENTES

Memoria de Cuentas Anuales Consolidadas

El capital social está constituido, básicamente, por las aportaciones obligatorias y voluntarias efectuadas por los socios, tanto de trabajo como de consumo, los retornos cooperativos procedentes de las distribuciones de resultados, las capitalizaciones de intereses de las aportaciones y las capitalizaciones de reservas de revalorización amparadas en leyes de actualización cuando son disponibles.

Anualmente la Asamblea General de Socios aprueba la cuantía de las aportaciones obligatorias a suscribir por los nuevos socios de trabajo. Para cada ejercicio, la Asamblea General aprueba el tipo anual de interés aplicable a las aportaciones de socios de trabajo, el cual no podrá exceder del tipo del interés legal, incrementado en seis puntos (véase nota 3). La retribución a las aportaciones de socios está condicionada a la existencia de resultados netos o reservas de libre disposición suficientes para satisfacerla.

Para los socios de consumo la aportación obligatoria está fijada en 1,20 euros.

Las aportaciones son transferibles entre los socios de la misma condición por actos intervivos de acuerdo con las condiciones que fije el Consejo Rector y por sucesión "mortis causa".

En caso de pérdida de la condición de socio, éste o sus derechohabientes están facultados para solicitar el reembolso de su aportación. El valor de la misma será calculado en base al balance del ejercicio en que se produzca la baja. No obstante, por decisión del Consejo Rector, las aportaciones obligatorias podrán verse reducidas en un porcentaje determinado en función del motivo de la pérdida de la condición de socio.

Las aportaciones de capital cuyos titulares han causado baja como socios se denominarán "Aportaciones Financieras Subordinadas Exsocios" y será la Asamblea General quien acuerde o no la adquisición de dichas aportaciones.

Respetando lo acordado por la Asamblea General para la adquisición de las Aportaciones Financieras Subordinadas Exsocios, el plazo de reembolso será fijado por el Consejo Rector, que no podrá exceder de cinco años desde la fecha del acuerdo de adquisición de la Asamblea General, teniendo derecho a devengar un interés igual al tipo de interés legal del dinero.

Al 31 de enero de 2007 un importe de 2.791 miles de euros del capital social está pendiente de desembolso (3.547 miles de euros al 31 de enero de 2006).

(b) Aportaciones financieras subordinadas Eroski (AFSE) o Fondos Capitalizados

Las AFSE se emiten de acuerdo con el artículo 57.5 de la Ley 4/1993, de 24 de junio de 1993 de Cooperativas de Euskadi, según redacción dada por la Ley 1/2000 de 29 de junio de 2000.



(Continúa)

EROSKI, S. COOP. Y SOCIEDADES DEPENDIENTES

Memoria de Cuentas Anuales Consolidadas

En el período 2002-2004 la Sociedad ha efectuado tres emisiones de AFSE por un importe nominal total de 360.000 miles de euros, dividido en 14.400.000 valores de 25 euros de valor nominal cada uno.

Las AFSE devengarán diariamente, desde la fecha de su desembolso y hasta su amortización, en su caso, un interés anual, no condicionado a la obtención de beneficios, calculado sobre el importe nominal de las mismas, equivalente al tipo de interés Euribor a un año incrementado en tres puntos porcentuales. En el ejercicio se ha devengado un importe de 21.204 miles de euros que figura registrado en el epígrafe de intereses de las aportaciones al capital social y de otros fondos, de la cuenta de pérdidas y ganancias consolidada adjunta (19.213 miles de euros al 31 de enero de 2006) (véase nota 3).

Las tres emisiones de AFSE tienen la consideración de valores mobiliarios negociables, libremente transmisibles, y están representadas por anotaciones en cuenta, en una única serie. El precio de cotización de las AFSE podrá evolucionar en función de su cotización en AIAF Mercado de Renta Fija. Conforme a la legislación vigente, para el emisor, estas Aportaciones Financieras Subordinadas tienen la consideración de capital social.

De conformidad con el art. 57.5 de la Ley de Cooperativas de Euskadi, la amortización de las AFSE se realizará con un plazo de vencimiento que no tendrá lugar sino hasta la aprobación de la liquidación de la Cooperativa. Sin perjuicio de lo anterior, transcurridos, al menos, cinco años desde la fecha de desembolso, la Asamblea General de Eroski, S. Coop. podrá acordar la amortización total o parcial de la emisión de AFSE mediante la reducción del valor nominal de todas las AFSE emitidas.

(c) Actualización Norma Foral 6/1996, de 21 de noviembre

Acogiéndose a lo permitido por la legislación mercantil, la Sociedad procedió a actualizar al 31 de enero de 1997 el valor de su inmovilizado (véase nota 7).

Al haber transcurrido el plazo de comprobación por las autoridades tributarias, el saldo de esta cuenta puede ser destinado, libre de impuestos, a la eliminación de resultados negativos del ejercicio o de ejercicios anteriores, a ampliaciones de capital o a reservas no distribuibles. Durante el ejercicio terminado en 31 de enero de 2006 la Sociedad destinó como mayor aportación de los socios el saldo disponible de la cuenta que ascendía a 2.468 miles de euros.



EROSKI, S. COOP. Y SOCIEDADES DEPENDIENTES

Memoria de Cuentas Anuales Consolidadas

(d) Reservasi) Reservas obligatorias


De acuerdo con el contenido de la Ley 4/93, de 24 de junio de 1993, de la Comunidad Autónoma del País Vasco sobre Cooperativas, se destinará anualmente como mínimo un 30% de los excedentes netos, deducidos los impuestos, al Fondo de reserva obligatorio, hasta que éste alcance un importe igual al 50% del capital social. Cuando se alcance dicho importe, de tales excedentes se destinará, al menos, un 10% al Fondo de Educación y Promoción social y un 20% al Fondo de Reserva Obligatorio.

- Fondo de Reserva Obligatorio

El Fondo de Reserva Obligatorio es irrepartible entre los socios. Se constituirá con el porcentaje de excedentes netos de cada ejercicio de acuerdo con lo comentado en el apartado anterior, con las deducciones sobre las aportaciones obligatorias en los supuestos de baja del socio, con las cuotas de ingreso y, adicionalmente, con las cantidades que, con cargo a los excedentes disponibles, acuerde discrecionalmente la Asamblea General.

(e) Reserva legal

Determinadas sociedades del Grupo están obligadas a destinar una cifra igual al 10% de los beneficios de cada ejercicio a la constitución de un fondo de reserva hasta que éste alcance, al menos, el 20% del capital social. Esta reserva no es distribuible a los accionistas y/o socios y sólo podrá ser utilizada para cubrir, en el caso de no tener otras reservas disponibles, el saldo deudor de la cuenta de pérdidas y ganancias. También, bajo ciertas condiciones, se podrá destinar a incrementar el capital social en la parte de esta reserva que supere el 10% de la cifra de capital ya ampliada.



EROSKI, S. COOP. Y SOCIEDADES DEPENDIENTES

Memoria de Cuentas Anuales Consolidadas

(f) Reservas en sociedades consolidadas por integración global

Su detalle al 31 de enero de 2007 y 2006 es el siguiente:

	Miles de euros	
	2007	2006
Abacus Iberia y sociedades dependientes	(940)	(1)
Alcamuga, S.A.	(1.028)	(585)
Alliance Internationale de Distributeurs Alidis, S.A.	(167)	27
Aportaciones Financieras Eroski, S.A.	5	4
Cecosa Diversificación, S.L.	(8.932)	(7.644)
Cecosa Supermercados, S.L.	(64.539)	(47.477)
Cecosa Institucional, S.L.	(4.378)	(3.982)
Cenco, S.A.	(7.095)	(672)
Cecosa Hipermercados, S.A.	(149.504)	(169.574)
Dapargel, S.L. y sociedades dependientes	1.774	1.744
Desarrollo Comercial Parque Principado, S.A.	-	746
Desarrollo Comercial Urbano de Alava, S.A.	2.945	-
Desarrollo Comercial Urbano de Alcalá de Guadaíra, S.A.	-	1.095
Desarrollo Comercial Urbano de Lalín, S.A.	848	560
Desarrollo Comercial Urbano de Lugo XXI, S.L.	(241)	(119)
Desarrollo Comercial Urbano de Siero, S.A.	570	754
Desarrollo Comercial Urbano de Utrera, S.L.	(280)	(61)
Desarrollo Comercial Urbano de Vitoria-Gasteiz, S.A.	227	-
Desarrollos Comerciales de Ocio e Inmobiliarios de Orense, S.A.	17	28
Desarrollos Comerciales y de Ocio Carcagente, S.L.	(662)	(160)
Desarrollos Comerciales y de Ocio Mieres, S.L.	(65)	(23)
Desarrollos Inmobiliarios Los Berrocales, S.L.	(76)	(63)
Desarrollos Inmobiliarios Portugalete, S.A.	(3.670)	(3.623)
Equipamiento Familiar y Servicios, S.A.	(13.775)	(15.424)
Erein Comercial, S.A.	(1.995)	-
Forum Sport, S.A.	1.800	2.268
Gentalia 2006, S.L.	313	157
Multicoches, S.L.	(179)	(179)
Multifood, S. Coop.	(731)	(463)
Parque Marítimo Jinamar, S.L.	39	62
Parque Miramar, S.L.	-	365
Procom Desarrollo Comercial de Zaragoza, S.A.	(1)	-
S.A. de Supermercados y Autoservicios (SUPERA)	(12.665)	(107)
Sofides y sociedades dependientes	3.733	9
Subgrupo Desarrollo Comercial Urbano de Alava, S.A.	-	3.955
Subgrupo Distribución Mercat, S.A.	(12.394)	(2.219)
Subgrupo Erein Comercial, S.A.	-	(193)
Subgrupo Erosmer Ibérica, S.A.	508	(4.009)
Subgrupo Vegonsa Agrupación Alimentaria, S.A.	4.296	2.543
Viajes Eroski, S.A.	(3.927)	(141)
	<u>(270.169)</u>	<u>(242.402)</u>

(Continúa)

EROSKI, S. COOP. Y SOCIEDADES DEPENDIENTES

Memoria de Cuentas Anuales Consolidadas

(15) Socios Externos

El detalle y la composición del saldo al 31 de enero de 2007 y 2006 se muestran en el Anexo II, el cual forma parte integrante de esta nota.

(16) Ingresos a Distribuir en Varios Ejercicios

Su detalle al 31 de enero es como sigue:


	Miles de euros	
	2007	2006
Subvenciones de capital	309	984
Otros ingresos a distribuir	<u>1.118</u>	<u>790</u>
	<u>1.427</u>	<u>1.774</u>

(17) Fondo de Educación, Formación y Promoción

El Fondo de Educación, Formación y Promoción es inembargable. Se constituirá con el porcentaje de excedentes netos de cada ejercicio de acuerdo con lo comentado anteriormente, con las multas y sanciones que, por vía disciplinaria, se impongan por la Sociedad a sus socios, así como con las cantidades que, con cargo a los excedentes disponibles, acuerde discrecionalmente la Asamblea General.

Las dotaciones del Fondo de Educación, Formación y Promoción tendrán que destinarse, entre otros fines, a la formación y educación de sus socios y trabajadores en los principios cooperativos y en sus valores o en materias relacionadas con el trabajo y demás actividades cooperativas, a la promoción de relaciones intercooperativas y a la promoción cultural, profesional y asistencial, así como la difusión del cooperativismo.

	Miles de euros
Saldo al 31 de enero de 2005	15.235
Dotaciones del ejercicio	10.137
Aplicaciones	<u>(8.085)</u>
Saldo al 31 de enero de 2006	17.287
Dotaciones del ejercicio	12.266
Aplicaciones	<u>(10.830)</u>
Saldo al 31 de enero de 2007	<u>18.723</u>



(Continúa)

EROSKI, S. COOP. Y SOCIEDADES DEPENDIENTES

Memoria de Cuentas Anuales Consolidadas

El detalle de las dotaciones del ejercicio 2007 y 2006, desglosando por los distintos conceptos que las integran, es el siguiente, en miles de euros:

	Miles de euros	
	2007	2006
Importe en función de los excedentes positivos	12.034	9.657
Donaciones y otras ayudas	<u>232</u>	<u>480</u>
	<u>12.266</u>	<u>10.137</u>

El concepto de donaciones y otras ayudas corresponde, principalmente, a las recibidas de Fundación Grupo Eroski. El coste incurrido en donaciones y ayudas figura registrado en las correspondientes cuentas del capítulo de otros gastos de explotación, de las cuentas de pérdidas y ganancias consolidadas adjuntas.

El importe de este fondo que no se haya aplicado deberá materializarse, dentro del ejercicio económico siguiente a aquél en que se haya efectuado la dotación, en títulos de Deuda Pública de la Comunidad Autónoma del País Vasco, cuyos rendimientos financieros se aplicarán al mismo fin.

El detalle de las aplicaciones del ejercicio 2007 y 2006, desglosando por los distintos conceptos que las integran, es el siguiente, en miles de euros:

	Miles de euros	
	2007	2006
Formación y educación de sus socios y trabajadores	6.558	3.236
Actividades relacionadas con el medio ambiente, información consumerista, etc.	1.557	743
Donación a Fundación Grupo Eroski	1.411	3.053
Asistencias en el entorno social	449	356
Promoción cultural	<u>855</u>	<u>697</u>
	<u>10.830</u>	<u>8.085</u>

EROSKI, S. COOP. Y SOCIEDADES DEPENDIENTES

Memoria de Cuentas Anuales Consolidadas

(18) Provisiones para Riesgos y Gastos

Su detalle y movimiento al 31 de enero de 2007 y 2006 es el siguiente:

	Miles de euros				Total
	Provisiones para reestructuraciones y reparaciones	Provisiones para responsabilidades	Provisiones premio jubilación	Otras provisiones	
Saldos al 31 de enero de 2005	3.241	12.701	1.363	6.788	24.093
Otras incorporaciones al perímetro de la consolidación y otros movimientos	-	-	-	(46)	(46)
Dotaciones	1.503	404	189	5.560	7.656
Aplicaciones	-	(418)	-	(493)	(911)
Cancelaciones	-	-	-	(154)	(154)
Reversiones	-	-	-	(1.162)	(1.162)
Trasposos	-	-	-	385	385
Saldos al 31 de enero de 2006	4.744	12.687	1.552	10.878	29.861
Dotaciones	2.250	1.354	356	1.677	5.637
Aplicaciones	(32)	(1.865)	-	(2.083)	(3.980)
Cancelaciones	-	(583)	-	(412)	(995)
Trasposos	(3.241)	166	16	3.075	16
Saldos al 31 de enero de 2007	<u>3.721</u>	<u>11.759</u>	<u>1.924</u>	<u>13.135</u>	<u>30.539</u>

Provisiones para reestructuraciones y reparaciones incluye, al 31 de enero de 2007 y 2006, el importe estimado de posibles indemnizaciones por rescisiones de contratos de alquiler de determinados centros.

Provisiones para responsabilidades y otras provisiones al 31 de enero de 2007 y 2006 corresponde a las dotaciones efectuadas para cubrir los potenciales riesgos por diversos conceptos, basados en la mejor estimación efectuada por los Administradores de la Sociedad y por los de sus sociedades dependientes.

(19) Deudas con Entidades de Crédito, a Largo Plazo

El detalle de las deudas con entidades de crédito al 31 de enero es el siguiente:

	Miles de euros	
	2007	2006
Crédito sindicado	223.077	211.539
Préstamos y créditos bancarios	309.032	299.224
Acreedores por arrendamiento financiero (nota 6)	<u>4.890</u>	<u>11.755</u>
	<u>536.999</u>	<u>522.518</u>



(Continúa)

EROSKI, S. COOP. Y SOCIEDADES DEPENDIENTES

Memoria de Cuentas Anuales Consolidadas

Crédito sindicado al 31 de enero de 2007 corresponde al importe dispuesto por la Sociedad de un crédito renegociado el 29 de junio de 2005, por un importe original de 400.000 miles de euros y con un plazo de disposición que finaliza el 29 de septiembre de 2012 (dispuesto por la sociedad participada Cecosa Hipermercados, S.A. al 31 de enero de 2006). En relación con este crédito la Sociedad y otras sociedades beneficiarias del Grupo Eroski responden solidariamente de las obligaciones derivadas del mismo y han asumido el compromiso con las entidades prestamistas de cumplir una serie de ratios financieros, sobre los datos de las cuentas anuales consolidadas auditadas de Eroski, S. Coop. y sociedades dependientes. El vencimiento a corto plazo de este crédito al 31 de enero de 2007 y 2006 figura registrado en el epígrafe de deudas con entidades de crédito a corto plazo, del balance de situación consolidado adjunto, por un importe de 38.461 miles de euros (véase nota 21).

Préstamos y créditos bancarios al 31 de enero de 2007 corresponde a los concedidos por diversas entidades de crédito, con varios vencimientos siendo el último en octubre del año 2016 y que devengan tipos de interés, generalmente variables referenciados al Pibor o Euribor más un determinado porcentaje que, al 31 de enero de 2007, están comprendidos entre el 3,83% y el 4,40% anual (2,74% y 10,90% anual al 31 de enero de 2006). Préstamos por un importe acumulado de 146.321 miles de euros, incluidos los vencimientos a corto plazo, tienen garantía hipotecaria de determinados terrenos y construcciones (162.695 miles de euros al 31 de enero de 2006) (véase nota 7) y por un importe de 59.384 miles de euros tienen garantía hipotecaria de solares que figuran registrados en el epígrafe de existencias (19.166 miles de euros al 31 de enero de 2006) (véase nota 11). Los vencimientos a corto plazo de estos préstamos y créditos figuran registrados en el capítulo de deudas con entidades de crédito, a corto plazo, de los balances de situación consolidados adjuntos por importe de 17.244 miles de euros (24.931 miles de euros al 31 de enero de 2006) (véase nota 21).

Incluido en los préstamos y créditos bancarios descritos en el párrafo anterior se encuentra un importe pendiente de pago de 121.981 miles de euros al 31 de enero de 2007 (129.956 miles de euros al 31 de enero de 2006) de un préstamo concedido a la sociedad participada Equipamiento Familiar y Servicios, S.A., por un importe original de 145.000 miles de euros el 15 de octubre de 2001, básicamente para la adquisición de cinco centros comerciales. En garantía del cumplimiento de este préstamo dicha sociedad ha constituido una hipoteca sobre los inmuebles adquiridos. Así mismo este préstamo se encuentra avalado por Cecosa Hipermercados, S.A., accionista mayoritario de dicha sociedad, así como por sociedades del Grupo de acuerdo con determinadas premisas en cada caso. El vencimiento a corto plazo de este crédito figura registrado en el capítulo de deudas con entidades de crédito a corto plazo, de los balances de situación consolidados adjuntos por importe de 9.969 miles de euros (5.256 miles de euros al 31 de enero de 2006).

EROSKI, S. COOP. Y SOCIEDADES DEPENDIENTES

Memoria de Cuentas Anuales Consolidadas

El vencimiento a largo plazo de estas deudas con entidades de crédito a largo plazo es como sigue:

<u>Vencimiento</u>	Miles de euros	
	<u>2007</u>	<u>2006</u>
A dos años	70.396	89.440
A tres	144.046	68.884
A cuatro	93.459	84.453
A cinco	106.718	110.147
Resto	<u>122.380</u>	<u>169.594</u>
	<u>536.999</u>	<u>522.518</u>

(20) Otros Acreedores


Su detalle al 31 de enero es el siguiente:

	Miles de euros	
	<u>2007</u>	<u>2006</u>
Acreeedores por compra de participaciones y obligaciones	-	180
Proveedores de inmovilizado	14.710	19.080
Fianzas y depósitos recibidos	10.137	2.684
Aportaciones voluntarias	905	987
Otros acreedores	<u>5.832</u>	<u>4.339</u>
	<u>31.584</u>	<u>27.270</u>

El detalle por años de vencimiento de las deudas con proveedores de inmovilizado y otros acreedores es el siguiente:

<u>Vencimiento</u>	Miles de euros	
	<u>2007</u>	<u>2006</u>
A dos años	15.346	4.745
A tres años	2.064	15.106
A cuatro años	1.101	1.910
A cinco años	1.068	1.014
Resto	<u>963</u>	<u>644</u>
	<u>20.542</u>	<u>23.419</u>

Aportaciones voluntarias corresponde al 31 de enero de 2007 al importe suscrito de dichas aportaciones que la Sociedad emitió por importe de 1.803 miles de euros (2.437 miles de euros al 31 de enero de 2006) y cuyo vencimiento es renovable anualmente. Devengaban un tipo de interés referenciado al Euribor, más un punto. El reembolso de estas aportaciones voluntarias deberá solicitarse con una antelación de seis meses.



(Continúa)

EROSKI, S. COOP. Y SOCIEDADES DEPENDIENTES

Memoria de Cuentas Anuales Consolidadas

Durante el ejercicio terminado en 31 de enero de 2006 la Sociedad se subrogó en la posición de prestataria que tenía Cecosa Hipermercados, S.A., sociedad participada al 100%, en estos préstamos participativos en los que Consum, S. Coop. era prestamista. La fecha de vencimiento de estos préstamos es de cinco años a contar desde la fecha de su concesión. Como consecuencia de la novación, los citados préstamos dejaron de tener la consideración de participativos para pasar a considerarse préstamos ordinarios. La deuda contraída con el prestamista se halla registrada en la cuenta Proveedores de inmovilizado a largo plazo por importe de 14.173 miles de euros y la correspondiente al vencimiento 7 de octubre de 2007 en otras deudas, en el epígrafe de otras deudas no comerciales, del balance de situación consolidado adjunto.

Así mismo, el concepto de otros acreedores incluye al 31 de enero de 2007 un importe de 980 miles de euros (1.960 miles de euros al 31 de enero de 2006) correspondiente a la deuda contraída a largo plazo con Consum, S. Coop. por la compra de las acciones que poseía de Cecosa Hipermercados, S.A.


(21) Deudas con Entidades de Crédito, a Corto Plazo

El detalle de este capítulo al 31 de enero es como sigue:

	Miles de euros	
	2007	2006
Disposiciones de créditos con un límite acumulado de 921.841 miles de euros (612.973 miles de euros al 31 de enero de 2006) y a tipos anuales de interés generalmente referenciados al Euribor más un determinado porcentaje, que, al 31 de enero de 2007, están comprendidos entre el 3,355% y el 4,16% (2,53% y el 3,85% al 31 de enero de 2005)	813.183	439.060
Vencimientos a corto de deuda a largo plazo		
Crédito sindicado (nota 19)	38.461	38.461
Préstamos y créditos bancarios (nota 19)	17.244	24.931
Acreedores por arrendamiento financiero (nota 6)	4.514	5.827
Deudas por efectos descontados y en gestión de cobro	302	451
Deudas por intereses	<u>4.718</u>	<u>2.089</u>
	<u>878.422</u>	<u>510.819</u>

(22) Deudas con Empresas del Grupo y Asociadas a Corto Plazo

El saldo de este epígrafe corresponde, íntegramente, al mantenido con la sociedad Desarrollos Comerciales de Ocio e Inmobiliarios de Orense, S.A.



(Continúa)

EROSKI, S. COOP. Y SOCIEDADES DEPENDIENTES

Memoria de Cuentas Anuales Consolidadas

(23) Otras Deudas no Comerciales

Su detalle al 31 de enero es como sigue:


	Miles de euros	
	2007	2006
Administraciones públicas	69.997	57.949
Otras deudas	30.001	14.021
Proveedores de inmovilizado	117.326	91.773
Remuneraciones pendientes de pago	42.248	44.066
Fianzas y depósitos recibidos a corto plazo	<u>4.993</u>	<u>3.194</u>
	<u>264.565</u>	<u>211.003</u>

Los saldos acreedores con Administraciones Públicas son los siguientes:

	Miles de euros	
	2007	2006
Hacienda Pública, acreedor por conceptos fiscales		
Por IVA	8.926	10.249
Por retenciones practicadas	13.981	11.808
Por Impuesto sobre Sociedades	18.046	11.419
Por Impuesto de Grandes Superficies	7.564	6.130
Organismos de la Seguridad Social, acreedores	8.629	7.567
IVA repercutido	81	179
Impuesto sobre beneficios diferido	2.962	2.719
Tributos locales	<u>9.808</u>	<u>7.878</u>
	<u>69.997</u>	<u>57.949</u>

El detalle por sociedad del saldo del Impuesto sobre Sociedades al 31 de enero es como sigue:

	Miles de euros	
	2007	2006
Aportaciones financieras Eroski, S.A.	9	-
Desarrollo Comercial Parque Principado, S.A.	-	28
Desarrollo Comercial Urbano de Alava, S.A. y sociedades dependientes	-	152
Desarrollo Comercial Urbano de Lugo XXI, S.L.	5.158	-
Desarrollo Comercial Urbano de Siero, S.A.	-	49
Desarrollo Comercial Urbano de Vitoria-Gasteiz, S.A.	398	-
Distribución Mercat, S.A. y sociedades dependientes	<u>197</u>	<u>179</u>
Suma y sigue	5.762	408



(Continúa)

EROSKI, S. COOP. Y SOCIEDADES DEPENDIENTES

Memoria de Cuentas Anuales Consolidadas


	Miles de euros	
	2007	2006
Suma anterior	5.762	408
Erein Comercial, S.A. y sociedades dependientes	-	21
Eroski, S. Coop.	6.649	4.529
Erosmer Ibérica, S.A.	2.175	5.304
Gentalia 2006, S.L.	297	232
Grupo Distribución Eroski, S.A.	153	-
Société pour le Financement et le Développement en Europe du Sud (Sofides) y sociedades dependientes	114	131
Vegonsa Agrupación Alimentaria, S.A. y sociedades dependientes	<u>2.896</u>	<u>794</u>
	<u>18.046</u>	<u>11.419</u>

(24) Importe Neto de la Cifra de Negocios

El Grupo ha optado por la omisión de esta información en lo referente a su desglose por categorías de actividades y por mercados geográficos por considerar que, por su naturaleza, puede acarrear graves perjuicios al mismo.

El importe neto de la cifra de negocios correspondiente a cada sociedad que forma parte del conjunto consolidado es como sigue:

	Miles de euros	
	2007	2006
Abacus Ibérica y sociedades dependientes	5.278	4.751
Cenco, S.A.	91.606	90.343
Cinemur 2005, S.L.	94	-
Dapargel, S.L.	133.606	112.548
Deparcom, S.L.I.	1.359	-
Desarrollo Comercial Urbano de Lalín, S.A.	561	-
Desarrollo Comercio Urbano de Lugo XXI, S.L.	96.254	-
Desarrollo Comercial Urbano de Utrera, S.L.	661	-
Distribución Mercat, S.A. y sociedades dependientes	705.763	681.357
Equipamiento Familiar y Servicios, S.A.	201.611	197.747
Erein Comercial y sociedades dependientes	16.409	20.550
Eroski, S. Coop.	1.766.483	1.689.659
Erosmer Ibérica, S.A.	1.449.667	1.322.130
Etxebizitza Eroarte, S.L. y sociedades dependientes	-	2
Forum Sport, S.A.	<u>118.347</u>	<u>112.534</u>
Suma y sigue	4.587.699	4.231.621



(Continúa)

EROSKI, S. COOP. Y SOCIEDADES DEPENDIENTES

Memoria de Cuentas Anuales Consolidadas

	Miles de euros	
	2007	2006
Suma anterior	4.587.699	4.231.621
Multifood, S. Coop.	126	262
S.A. de Supermercados y Autoservicios (SUPERA)	145.602	132.026
Société pour le Financement et le Développement en Europe du Sud (Sofides) y sociedades dependientes	399.439	358.984
Vegonsa Agrupación Alimentaria, S.A. y sociedades dependientes	545.268	495.566
Viajes Eroski, S.A.	<u>267.622</u>	<u>259.510</u>
	<u>5.945.756</u>	<u>5.477.969</u>

(25) Gastos de Personal

Su detalle para los ejercicios terminados al 31 de enero de 2007 y 2006 es el siguiente:

	Miles de euros	
	2007	2006
Sueldos, salarios y asimilados	351.346	315.511
Indemnizaciones	1.165	1.547
Cargas sociales	<u>100.623</u>	<u>104.650</u>
	<u>453.134</u>	<u>421.708</u>

El número medio de empleados, incluido el personal eventual, mantenido durante los ejercicios terminados en 31 de enero de 2007 y 2006 ha sido de:

<u>Categoría profesional</u>	2007	2006
Directivos	181	151
Mandos	2.667	2.797
Técnicos	790	848
Operativos	<u>20.952</u>	<u>19.445</u>
	<u>24.590</u>	<u>23.241</u>



(Continúa)

EROSKI, S. COOP. Y SOCIEDADES DEPENDIENTES

Memoria de Cuentas Anuales Consolidadas

(26) Adquisiciones de Bienes y Servicios a los Socios

Las adquisiciones de servicios derivadas del trabajo realizado por los socios trabajadores de la Cooperativa en los ejercicios terminados al 31 de enero de 2007 y 2006 es el siguiente:

	<u>Miles de euros</u>	
	<u>2007</u>	<u>2006</u>
Retribución a los socios trabajadores		
Anticipo de consumo	137.353	131.209
Anticipo de provisión	<u>45.830</u>	<u>42.606</u>
	<u>183.183</u>	<u>173.815</u>

El número medio de socios trabajadores, mantenido en el ejercicio terminado en 31 de enero de 2007 y 2006 y distribuido por categorías, ha sido el siguiente:


	<u>2007</u>	<u>2006</u>
Directivos	203	196
Mandos	1.562	1.597
Técnicos	573	554
Operativos	<u>5.724</u>	<u>5.706</u>
	<u>8.062</u>	<u>8.053</u>

(27) Remuneraciones y Saldos con Miembros de la Junta Rectora y Otra Información

Los Administradores, o miembros de la Junta Rectora de la Sociedad, no perciben remuneración alguna en el desempeño de dicho cargo. Sin embargo, en su condición de socios trabajadores, durante los ejercicios terminados en 31 de enero de 2007 y 2006 han percibido las siguientes remuneraciones:

	<u>Miles de euros</u>	
	<u>2007</u>	<u>2006</u>
Anticipos de consumo	318	321
Intereses a las aportaciones sociales	51	33
Retornos cooperativos	<u>80</u>	<u>52</u>
	<u>449</u>	<u>406</u>

Al 31 de enero de 2007 y 2006 el Grupo no mantenía saldos con los miembros de la Junta Rectora.



(Continúa)

EROSKI, S. COOP. Y SOCIEDADES DEPENDIENTES

Memoria de Cuentas Anuales Consolidadas


Al 31 de enero de 2007 y 2006 el Grupo no tiene contraídas obligaciones en materia de pensiones y seguros de vida con respecto a los miembros anteriores o actuales del órgano de administración de la Sociedad, ni tiene asumidas obligaciones por cuenta de ellos a título de garantía.

La facturación de honorarios y gastos para el ejercicio terminado en 31 de enero de 2007, de la empresa auditora de las cuentas anuales consolidadas de la Sociedad por servicios de auditoría y por otros servicios ascienden, aproximadamente, a 528 miles de euros y a 136 miles de euros, respectivamente, (505 miles de euros y 10 miles de euros, respectivamente, al 31 de enero de 2006), e incluyen la totalidad de los honorarios relativos a la auditoría del ejercicio terminado en 31 de enero de 2007, con independencia del momento de su facturación. Por otra parte, los honorarios y gastos facturados, para el ejercicio terminado en 31 de enero 2007, por otros auditores participantes en la auditoría de distintas sociedades del Grupo ascienden, aproximadamente, a 308 miles de euros (222 miles de euros al 31 de enero de 2006).

(28) Situación Fiscal

La Sociedad presenta anualmente una declaración a efectos del Impuesto sobre Sociedades. Los beneficios, determinados conforme a la legislación fiscal, están sujetos a un gravamen del 21%. En el caso de determinadas sociedades dependientes residentes y que están sujetas a la legislación estatal, tributan al 35% y las sociedades sujetas a legislación foral tributan al 32,6%. De la cuota resultante pueden practicarse ciertas deducciones por inversiones. Eroski S. Coop., en su condición de cooperativa especialmente protegida, tiene una serie de beneficios fiscales que son de aplicación a la Sociedad y que son básicamente los siguientes en relación con el Impuesto sobre Sociedades:

- a) La base imponible se minorará en el 50% de la parte de los resultados que se destinen obligatoriamente al Fondo de Reserva Obligatorio.
- b) Se considerarán gasto deducible, entre otros, las cantidades obligatorias que las cooperativas destinen al Fondo de Educación y Promoción y los intereses devengados por los socios por sus aportaciones al capital social dentro de ciertos límites establecidos en la Norma Foral 9/1997, de 14 de octubre, sobre Régimen Fiscal de las Cooperativas.
- c) Se considerarán gasto deducible, asimismo, las cantidades que la Sociedad aporte a las Instituciones de Cooperación Intercooperativas que sean reconocidas como tales previamente por la Administración Tributaria y que se destinen al saneamiento financiero o a la promoción y desarrollo de cooperativas o de nuevas.
- d) La Cooperativa al tener el carácter de especialmente protegida disfruta de una bonificación del 50% de la cuota íntegra.



(Continúa)

EROSKI, S. COOP. Y SOCIEDADES DEPENDIENTES

Memoria de Cuentas Anuales Consolidadas

El gasto por Impuesto sobre Sociedades devengado al 31 de enero de 2007 corresponde a las siguientes sociedades:

	Miles de euros	
	2007	2006
Aportaciones Financieras Eroski, S.A.	20	16
Dapargel y sociedades dependientes	53	-
Deparcom, S.L.U.	150	-
Desarrollo Comercial Parque Principado, S.A.	-	93
Desarrollo Comercial Urbano de Alava, S.A. y Sociedades Dependientes	-	283
Desarrollo Comercial Urbano de Alcalá de Guadaíra, S.A.	-	(230)
Desarrollo Comercial Urbano de Lalín, S.A.	225	222
Desarrollo Comercial Urbano de Lugo XXI, S.L.	16.925	-
Desarrollo Comercial Urbano de Siero, S.A.	-	128
Desarrollo Comercial Urbano de Utrera, S.L.	325	-
Desarrollo Comercial Urbano de Vitoria-Gasteiz, S.A.	426	-
Distribución Mercat, S.A. y sociedades dependientes	822	129
Erein Comercial, S.A. y sociedades dependientes	-	(2)
Eroski, S. Coop.	6.649	4.529
Erosmer Ibérica, S.A.	2.175	5.304
Gentalia 2006, S.A.	438	336
Grupo Eroski Distribución, S.A.	67	-
Procom Desarrollo Comercial de Zaragoza, S.A.	2	-
Société pour le Financement et le Développement en Europe du Sud (Sofides) y sociedades dependientes	3.090	3.641
Vegonsa Agrupación Alimentaria, S.A. y sociedades dependientes	<u>5.070</u>	<u>1.770</u>
	<u>36.437</u>	<u>16.219</u>

Debido al diferente tratamiento que la legislación fiscal permite para determinadas operaciones, el resultado contable difiere de la base imponible fiscal. A continuación se incluye una conciliación entre el resultado contable consolidado del ejercicio y el resultado fiscal consolidado:

	Miles de euros	
	2007	2006
Resultado contable del ejercicio antes de impuestos de intereses a las aportaciones sociales y de la obtención al Fondo de Educación, Formación y Promoción	227.092	159.593
Intereses a las aportaciones sociales	(46.899)	(41.762)
Dotación al Fondo de Educación, Formación y Promoción (nota 17)	<u>(12.034)</u>	<u>(9.657)</u>
Resultado contable del ejercicio antes de impuestos	168.159	108.174

(Continúa)

EROSKI, S. COOP. Y SOCIEDADES DEPENDIENTES


Memoria de Cuentas Anuales Consolidadas

	Miles de euros	
	2007	2006
Resultado contable del ejercicio antes de impuestos	168.159	108.174
Diferencias permanentes		
De los ajustes de consolidación	36.219	31.680
Otras diferencias permanentes de las sociedades individuales	25.262	1.953
Diferencias temporales		
De los ajustes de consolidación	(80.530)	(100.907)
Otras diferencias temporales de las sociedades individuales		
con origen en el ejercicio	(937)	474
con origen en ejercicios anteriores	7.698	(3.000)
Compensación bases imponibles negativas de ejercicios anteriores	<u>(55.723)</u>	<u>(24.989)</u>
Base imponible consolidada	<u>100.048</u>	<u>13.385</u>

En aplicación del beneficio fiscal regulado en el artículo 22 de la Norma Foral 3/1996 del Impuesto sobre Sociedades, la Sociedad y otras sociedades del Grupo han acogido las siguientes rentas a la reinversión por beneficios extraordinarios, habiéndose reinvertido el precio de venta generador de dichas plusvalías en elementos del inmovilizado material en cada uno de los ejercicios en los que se generó cada plusvalía:

Año de origen	Miles de euros	
	Renta acogida a la exención	Período reinversión
2002	1.067	2002
2003	11.338	2003
2004	4.793	2004
2005	9.457	2005
2006	2.971	2006

Según establece la legislación vigente los impuestos no pueden considerarse definitivamente liquidados hasta que las declaraciones presentadas hayan sido inspeccionadas por las autoridades fiscales, o haya transcurrido el plazo de prescripción de cuatro años. Al 31 de enero de 2007 el Grupo tienen abiertos a inspección por las autoridades fiscales los impuestos principales que le son aplicables para los cuatro últimos ejercicios, además del terminado en 31 de enero de 2007. Los Administradores de la Sociedad no esperan que, en caso de inspección, surjan pasivos de importancia.



(Continúa)

EROSKI, S. COOP. Y SOCIEDADES DEPENDIENTES

Memoria de Cuentas Anuales Consolidadas

De acuerdo con la Ley del Impuesto sobre Sociedades si en virtud de las normas aplicables para la determinación de la base imponible ésta resultase negativa, su importe podrá ser compensado dentro de los quince ejercicios inmediatos y sucesivos a aquél en que se originó la pérdida distribuyendo la cuantía en la proporción que se estime conveniente. La compensación se realizará al tiempo de formular la declaración del Impuesto sobre Sociedades, sin perjuicio de las facultades de comprobación que correspondan a las autoridades fiscales.

Conforme a las declaraciones del Impuesto sobre Sociedades presentadas, determinadas sociedades del Grupo disponen al 31 de enero de 2007 de las siguientes bases imponibles negativas a compensar contra eventuales beneficios fiscales futuros:

<u>Año de origen</u>	<u>Compensables hasta</u>	<u>Miles de euros</u>
31.01.92	31.01.07	237
31.01.93	31.01.08	1.074
31.01.94	31.01.09	1.783
31.01.95	31.01.10	1.250
31.01.96	31.01.11	13.482
31.01.97	31.01.12	16.617
31.01.98	31.01.13	26.420
31.01.99	31.01.14	37.113
31.01.00	31.01.15	41.169
31.01.01	31.01.16	38.630
31.01.02	31.01.17	55.441
31.01.03	31.01.18	103.463
31.01.04	31.01.19	71.069
31.01.05	31.01.20	130.871
31.01.06	31.01.21	104.972
31.01.07 (estimada)	31.01.22	<u>80.447</u>
		<u>724.038</u>

La recuperabilidad total de estas bases imponibles negativas y de las deducciones dependerá de la capacidad de la Sociedad y de las sociedades dependientes de generar los beneficios necesarios que permitan compensar dichas cuotas. De acuerdo con el principio de prudencia sólo se contabilizan los créditos fiscales cuya realización esté razonablemente asegurada. En consecuencia, ante la eventual pérdida del crédito fiscal por no poder compensar la totalidad de las cuotas, los Administradores de la Sociedad y de las sociedades dependientes han decidido no registrar contablemente los créditos fiscales.

EROSKI, S. COOP. Y SOCIEDADES DEPENDIENTES

Memoria de Cuentas Anuales Consolidadas

La Sociedad y determinadas sociedades del Grupo disponen de deducciones por inversiones y por creación de empleo pendientes de aplicar según el siguiente detalle:

<u>Año de origen</u>	<u>Miles de euros</u>		<u>Aplicables hasta</u>
	<u>Inversiones</u>	<u>Creación de empleo</u>	
31.01.97	2.050	-	31.01.12
31.01.98	8.311	-	31.01.13
31.01.99	1.479	11	31.01.14
31.01.00	2.652	-	31.01.15
31.01.01	11.893	174	31.01.16
31.01.02	2.491	186	31.01.17
31.01.03	12.152	477	31.01.18
31.01.04	1.623	222	31.01.19
31.01.05	5.092	406	31.01.20
31.01.06	2.745	332	31.01.21
31.01.07 (estimado)	<u>5.506</u>	<u>-</u>	31.01.22
	<u>55.994</u>	<u>1.808</u>	

Durante el ejercicio 2006 parte de la legislación fiscal aplicable al Impuesto sobre Sociedades en Bizkaia, Decreto Foral Normativo 1/2005 de 30 de diciembre, ha sido objeto de una suspensión cautelar judicial, que no es firme al encontrarse recurrida judicialmente y no haber sido publicada en el Boletín Oficial del Territorio Histórico de Bizkaia.

Los Administradores de la Sociedad han realizado los cálculos de los importes asociados con este impuesto para el ejercicio 2006 y aquellos abiertos a inspección de acuerdo con la normativa foral en vigor al cierre de cada ejercicio, por considerar que de la resolución final de las actuaciones judiciales y los recursos planteados no se derivará un impacto significativo sobre las cuentas anuales tomadas en su conjunto.

(29) Información sobre Medio Ambiente

Durante el ejercicio 2007 el Grupo ha incurrido en gastos e inversiones destinadas a la minimización del impacto medioambiental y a la protección y mejora del medio ambiente por importe de 547 miles de euros y 2.319 miles de euros, respectivamente (393 miles de euros al 31 de enero de 2006).

El Grupo no ha recibido durante los ejercicios terminados en 31 de enero de 2007 y 2006 subvenciones ni ingresos relacionados con el medio ambiente.

Al 31 de enero de 2007 y 2006 el Grupo no tiene registrada provisión alguna por posibles riesgos medioambientales dado que estima no existen contingencias significativas relacionadas con posibles litigios, indemnizaciones u otros conceptos.



(Continúa)

EROSKI, S. COOP. Y SOCIEDADES DEPENDIENTES

Memoria de Cuentas Anuales Consolidadas

(30) Información Separada por Secciones

La Sociedad no presenta información separada por secciones por considerar que no se producen las circunstancias necesarias que den lugar a la existencia de distintas secciones.

(31) Cuadros de Financiación

Los cuadros de financiación consolidados para los ejercicios anuales terminados en 31 de enero de 2007 y 2006 se presentan en el Anexo XI, el cual forma parte integrante de esta nota.



EROSKI, S. COOP. Y SOCIEDADES DEPENDIENTES

Detalle de Sociedades Dependientes y Asociadas

31 de enero de 2007

Participaciones en empresas del grupo y asociadas	Porcentaje de participación		Porcentaje de participación		Domicilio social	Actividad
	2007		2006			
	Directo	Indirecto	Directo	Indirecto		
Cecosa Hipermercados, S.A.	100,00%	-	100,00%	-	Leganes (Madrid)	(iii)
Cecosa Supermercados, S.L.	100,00%	-	100,00%	-	Leganes (Madrid)	(iii)
Cecosa Institucional, S.L.	100,00%	-	100,00%	-	Eiorrio (Vizcaya)	(iii)
Cecosa Diversificación, S.L.	100,00%	-	100,00%	-	Eiorrio (Vizcaya)	(iii)
Abacus Iberia, S.A. y sociedades dependientes	-	85,00%	-	50,00%	Madrid	(v)
Alcamuga, S.A.	-	100,00%	-	100,00%	Vitoria (Alava)	(iv)
Aliance Internationale de Distributeurs Alidis, S.A.	-	33,33%	-	50,00%	Ginebra (Suiza)	(xii)
Aportaciones Financieras Eroski, S.A.	-	60,00%	-	60,00%	Derio (Vizcaya)	(x)
Ceno, S.A.	-	92,91%	-	83,88%	Ponferrada (León)	(ii)
Dapargel, S.L. y sociedades dependientes	-	100,00%	-	60,00%	Derio (Vizcaya)	(ix)
Desarrollo Comercial Parque Principado, S.A.	-	-	-	80,00%	Madrid	(iv)
Desarrollo Comercial Urbano de Alcalá de Guadaíra, S.A.	-	-	-	50,50%	Madrid	(iv)
Desarrollo Comercial Urbano Lalin, S.A.	-	100,00%	-	100,00%	Madrid	(iv)
Desarrollo Comercial Urbano de Lugo XXI, S.L.	-	50,85%	-	49,00%	Madrid	(iv)
Desarrollo Comercial Urbano de Siero, S.A.	-	59,78%	-	50,00%	Madrid	(iv)
Desarrollo Comercial Urbano Utrera, S.L.	-	100,00%	-	49,00%	Madrid	(iv)
Desarrollos Inmobiliarios Los Berrocales, S.L.	-	100,00%	-	51,00%	Madrid	(iv)
Desarrollos Comerciales de Ocio e Inmobiliarios de Orense, S.A.	-	49,00%	-	49,00%	Eiorrio (Vizcaya)	(iv)
Desarrollos Comerciales y de Ocio Carcagente, S.L.	-	49,00%	-	49,00%	Madrid	(iv)
Desarrollos Comerciales y de Ocio Mieres, S.L.	-	49,00%	-	49,00%	Madrid	(iv)
Desarrollos Inmobiliarios Portugalete, S.A.	-	100,00%	-	100,00%	Eiorrio (Vizcaya)	(iv)
Distribución Mercat, S.A. y sociedades dependientes	-	100,00%	-	100,00%	Marratxi (Mallorca)	(ii)
Eraín Comercial, S.A.	-	100,00%	-	100,00%	Zaldibar (Vizcaya)	(ii)
Erosmer Ibérica, S.A. y sociedades dependientes	-	81,39%	-	77,44%	Eiorrio (Vizcaya)	(ii)
Equipamiento Familiar y Servicios, S.A.	-	100,00%	-	100,00%	Eiorrio (Vizcaya)	(ii)
Société pour le Financement et le Développement en Europe du Sud (Sofides) y sociedades dependientes	-	100,00%	-	100,00%	Pau (Francia)	(ii)
Forum Sport, S.A.	-	65,07%	-	65,10%	Basauri (Vizcaya)	(ii)
Gentaila 2006, S.L.	-	50,00%	-	50,00%	Madrid	(iv)
Grupo Eroski Distribución, S.A.	84,00%	8,00%	84,00%	8,00%	Eiorrio (Vizcaya)	(ii)
Multicoches, S.L.	-	100,00%	-	100,00%	Eiorrio (Vizcaya) Monragón (Gipuzcoa)	(xi)
Multifood, S. Coop	15,75%	36,75%	15,75%	36,75%		(viii)

EROSKI, S. COOP. Y SOCIEDADES DEPENDIENTES
Detalle de Sociedades Dependientes y Asociadas
31 de enero de 2007

Participaciones en empresas del grupo y asociadas	Porcentaje de participación		Porcentaje de participación		Domicilio social	Actividad
	2007	Indirecto	2006	Indirecto		
Parque Marítimo Jinamar, S.L.	-	50,00%	-	50,00%	Telde (Las Palmas)	(i)
Parque Miramar, S.L.	-	-	-	47,50%	Málaga	(i)
Procom Desarrollo Comercial de Zaragoza, S.A.	-	50,00%	-	50,00%	Madrid	(iv)
S.A. de Supermercados y Autoservicios	-	97,00%	-	97,00%	Madrid	(ii)
Unión de Detallistas de Alimentación del Mediodía y Aragón, S.A. (UDAMA) y sociedades dependientes	-	-	-	-	Málaga	(ii)
Vegonsa Agrupación Alimentaria, S.A. y sociedades dependientes	-	50,00%	-	50,00%	Vigo (Pontevedra)	(ii)
Viajes Eroski, S.A. y sociedades dependientes	-	100,00%	-	100,00%	Basauri (Vizcaya)	(vi)
Puerta Marítima Ondara, S.L.	-	100,00%	-	-	Madrid	(iv)
D.C.O. Lorca, S.L.	-	-	-	-	Alcobendas (Madrid)	(xiv)
Cinemur 2005, S.L.	-	50,00%	-	-	Madrid	(vii)
Deparcom, S.L.U	-	50,00%	-	-	Madrid	(iv)
Cecosa Gestion, S.A.	100,00%	-	-	-	Eiorrio (Vizcaya)	(iii)
Desarrollo Comercial Urbano de Vitoria, S.A.	99,00%	1,00%	-	-	Vitoria	(iv)
Desarrollo Comercial Urbano de Alava, y sociedades dependientes S.A.	-	-	51,00%	-	Vitoria	(iv)
Desarrollo Comercial Urbano de Alava, S.A.	100,00%	-	50,00%	-	Lejona (Vizcaya)	(iv)
Etxebizitza Eroarte, S.L. y sociedades dependientes	50,00%	-	-	-		

(i) Sociedad en fase de establecimiento y construcción de los activos necesarios para su posterior actividad de distribución y venta de productos de consumo.

(ii) Distribución y venta de productos de consumo.

(iii) Sociedad de cartera; participa en sociedades de distribución y venta de productos de consumo.

(iv) Tenencia de inmuebles.

(v) Distribución y venta de productos relacionados con la cultura y el ocio.

(vi) Agencia de viajes.

(vii) Gestión de salas de cine en locales de ocio

(viii) Elaboración y comercialización de comida y soluciones de alimentación.

(ix) Comercio al por menor y mayor de productos de droguería y perfumería.

(x) Compra-venta y tenencia de valores inmobiliarios y otros activos financieros por cuenta propia y administración de patrimonios.

(xi) Intermediación en la compra y venta de vehículos y de productos y servicios asociados a los mismos.

(xii) Coordinación de actividades del Grupo des Mousquetaires, Grupo Eroski y otros grupos internacionales.

(xiii) Distribución y venta de productos relacionados con la cultura y el ocio.

(xiv) Gestión de salas de cine en locales comerciales.

(*) Participación indirecta a través de Distribución Mercat, S.A. en Unión de Detallistas de Alimentación del Mediodía y Aragón, S.A.



Este Anexo forma parte integrante de la nota 1 de la memoria de cuentas anuales consolidadas de los ejercicios terminados en 31 de enero de 2007 y 2006, junto con la cual debe ser leído.

EROSKI, S. COOP. Y SOCIEDADES DEPENDIENTES
Detalle y Composición de Socios Externos
y de la Aportación por Sociedad a los Resultados Consolidados

31 de enero de 2007
(Expresados en miles de euros)

Sociedades consolidadas por integración global	Capital		Total fondos		Beneficios (pérdidas) del ejercicio	Socios Externos		Total	Aportación a los resultados consolidados
	ordinario	Reservas	propios	del ejercicio		En capital y reservas	En resultados del ejercicio		
Alcamuga, S.A.	60	(944)	(884)	20	-	-	-	20	20
Desarrollo Comercial Urbano de Siero, S.A.	5.349	2.636	7.985	(427)	3.212	(172)	3.040	(255)	(255)
Desarrollo Comercial Urbano Lalín, S.A.	6.000	1.211	7.211	356	-	-	-	356	356
Desarrollos Inmobiliarios Los Berrocales, S.L.	6.600	(148)	6.452	(42)	-	-	-	(38)	(38)
Desarrollos Inmobiliarios Portugalate, S.A.	172	(86)	86	(25)	-	-	-	(41)	(41)
Equipamiento Familiar y Servicios, S.A.	4.087	(17.862)	(13.775)	3.301	-	-	-	3.301	3.301
Erosmer Ibérica, S.A. y sociedades dependientes	171.127	45.434	216.561	4.492	40.302	836	41.138	3.638	3.638
Gentala 2006, S.L.	61	627	688	928	344	464	808	464	464
Abacus Iberia, S.A. y sociedades dependientes	1.200	-	1.200	(1.987)	484	(484)	-	(1.502)	(1.502)
Forum Sport, S.A.	6.072	18.044	24.116	(4.420)	8.424	(1.544)	6.880	(2.831)	(2.831)
Viajes Eroski, S.A. y sociedades dependientes	1.022	(5.105)	(4.083)	(3.190)	169	(6)	163	(3.190)	(3.190)
Erein Comercial, S.A.	1.220	(3.287)	(2.067)	(2.259)	-	-	-	(2.266)	(2.266)
Dapargel, S.L. y sociedades dependientes	12.252	34.343	46.595	(4.616)	-	-	-	(4.616)	(4.616)
Cenco, S.A.	21.910	(11.110)	10.800	(10.364)	1.553	-	1.553	(10.364)	(10.364)
Distribución Mercat, S.A.	1.468	52.626	54.094	(5.360)	-	-	-	(5.360)	(5.360)
S.A. de Supermercados y Autoservicios Vegonsa Agrupación Alimentaria, S.A. y sociedades dependientes	10.000	-	10.000	(12.527)	300	-	300	(12.527)	(12.527)
Aportaciones Financieras Eroski, S.A.	24.040	15.941	39.981	8.824	19.424	4.607	24.031	4.606	4.606
Multicoches, S.L.	90	2.168	2.258	40	903	16	919	24	24
Multicoches, S.L.	123	(302)	(179)	1	-	-	-	1	1
Multifood, S. Coop	4.544	(3.111)	1.433	(264)	932	(125)	807	(139)	(139)
Société pour le Financement et le Développement en Europe du Sud (Sofides) y sociedades dependientes	10.837	25.110	35.947	3.826	20.790	3.158	23.948	3.810	3.810
Cecosa Hipermarcados, S.A.	109.582	(92.649)	16.933	61.804	-	-	-	43.540	43.540

EROSKI, S. COOP. Y SOCIEDADES DEPENDIENTES

Detalle y Composición de Socios Externos
y de la Aportación por Sociedad a los Resultados Consolidados

31 de enero de 2007

(Expresados en miles de euros)

Sociedades consolidadas por integración global	Capital ordinario	Reservas	Total fondos propios	Beneficios (pérdidas) del ejercicio	Socios Externos		Total	Aportación a los resultados consolidados
					En capital y reservas	En resultados del ejercicio		
Cecosa Supermercados, S.L.	59.269	(4.614)	54.655	(53.199)	-	-	-	(25.621)
Cecosa Institucional, S.L.	4.875	(602)	4.273	(3.509)	-	-	-	(3.598)
Cecosa Diversificación, S.L.	10.076	4.133	14.209	(16.262)	-	-	-	(4.848)
Desarrollo Comercial Urbano de Alava, S.A.	25.894	2.037	27.931	3.793	-	-	-	162
Desarrollo Comercial Urbano de Vitoria	36.061	4.726	40.787	794	-	-	-	650
Desarrollo Comercial Urbano de Lugo XXI, S.L.	21.163	(758)	20.405	31.887	(1.053)	15.672	14.619	15.877
Desarrollo Comercial Urbano Utrera, S.L.	9.000	(614)	8.386	(1.248)	-	-	-	(1.248)
Cecosa Gestion, S.A.	100	-	100	-	-	-	-	-
Puerta Marítima Ondara, S.L.	1.000	-	1.000	(1)	-	-	-	(1)
D.C.O. Lorca, S.L.	60	5.437	5.497	-	-	-	-	-
Eixebizitza Eroarte, S.L. y sociedades dependientes	420	(2)	418	-	239	-	239	-
Grupo Eroski Distribución, S.A.	30.000	-	30.000	367	-	30	30	337
<u>Sociedades consolidadas por integración proporcional</u>								
Parque Marítimo Jinarimar, S.L.	28.848	78	28.926	(52)	-	-	-	(26)
Procom Desarrollo Comercial de Zaragoza, S.A.	17.000	(2)	16.998	12	-	-	-	6
Cinemur 2005, S.L.	220	-	220	(24)	-	-	-	(12)
Deparcom, S.L.U	26.274	(160)	26.114	556	-	-	-	277
<u>Sociedades consolidadas por puesta en equivalencia</u>								
Desarrollos Comerciales y de Ocio Carcagente, S.L.	2.062	(1.349)	713	(2.982)	-	-	-	(1.461)
Desarrollos Comerciales de Ocio e Inmobiliarios de Orense, S.A.	9.000	35	9.035	(21)	-	-	-	(10)
Desarrollos Comerciales y de Ocio Mieres, S.L.	3.782	(133)	3.649	(355)	-	-	-	(174)
Alliance Internationale de Distributeurs Alidris, S.A.	8.898	(946)	7.952	504	-	-	-	168
					<u>96.023</u>	<u>22.452</u>	<u>118.475</u>	<u>(2.891)</u>

[Handwritten signature]

EROSKI, S. COOP. Y SOCIEDADES DEPENDIENTES
Detalle y Composición de Socios Externos
y de la Aportación por Sociedad a los Resultados Consolidados

31 de enero de 2006

(Expresados en miles de euros)

Sociedades consolidadas por integración global	Capital		Total fondos		Beneficios (pérdidas) del ejercicio	Socios Externos		Aportación a los resultados consolidados
	ordinario	Reservas	propios	del ejercicio		En capital y reservas	En resultados del ejercicio	
Alcarnuga, S.A.	60	(501)	(441)	(443)	-	-	-	(443)
Desarrollo Comercial Parque Principado, S.A.	3.000	932	3.932	(1.330)	786	(266)	520	(1.064)
Desarrollo Comercial Urbano de Alcalá de Guadaíra, S.A.	4.300	2.585	6.885	(433)	3.204	(214)	2.990	(219)
Desarrollo Comercial Urbano de Siero, S.A.	3.606	1.508	5.114	269	2.557	135	2.692	134
Desarrollo Comercial Urbano Lalin, S.A.	6.000	799	6.799	412	-	-	-	288
Desarrollos Inmobiliarios Los Berrocales, S.L.	6.600	(123)	6.477	(25)	3.174	(12)	3.162	(13)
Desarrollos Inmobiliarios Portugalete, S.A.	172	(39)	133	(48)	-	-	-	(48)
Equipamiento Familiar y Servicios, S.A.	4.087	(19.511)	(15.424)	1.649	-	-	-	1.649
Erosmer Ibérica, S.A.	168.195	39.432	207.627	11.693	46.841	2.698	49.479	9.143
Gestalia Dos, S.L.	61	315	376	625	188	313	501	312
Abacus Iberia, S.A.	1.060	(397)	663	(1.271)	332	(332)	-	(939)
Forum Sport, S.A.	6.069	18.951	25.020	(916)	8.732	(320)	8.412	(596)
Viajes Eroski, S.A. y sociedades dependientes	1.022	(1.319)	(297)	(3.787)	278	(109)	169	(3.787)
Erein Comercial, S.A. y sociedades dependientes	1.220	(1.478)	(258)	(1.787)	34	(3)	81	(1.787)
Dapargel, S.L. y sociedades dependientes	12.252	34.292	46.544	51	18.618	20	18.638	31
Cenco, S.A.	21.684	(4.687)	16.997	(6.423)	1.327	-	1.327	(6.423)
Distribución Mercat, S.A.	1.468	61.883	63.351	(9.258)	-	-	-	(10.169)
S.A. de Supermercados y Autoservicios	10.000	-	10.000	(12.559)	300	-	300	(12.559)
Vegonsa Agrupación Alimentaria, S.A. y sociedades dependientes	24.040	12.822	36.862	3.122	17.669	1.756	19.425	1.755
Aportaciones Financieras Eroski, S.A.	90	2.166	2.256	32	902	13	915	19
Multicoches, S.L.	123	(302)	(179)	-	-	-	-	-
Multifood, S. Coop	4.525	(2.654)	1.871	(677)	1.102	(321)	781	(356)
Société pour le Financement et le Développement en Europe du Sud (Sofides) y sociedades dependientes	10.837	21.345	32.182	3.823	17.530	3.316	20.846	3.823
Centros Comerciales Ceco, S.A.	109.582	(112.212)	(2.630)	19.562	-	-	-	14.300
Cecosa Supermercados, S.L.	59.269	-	59.269	(44.614)	-	-	-	(17.069)
Cecosa Varios, S.L.	4.875	-	4.875	(602)	-	-	-	(481)
Cecosa Diversificación, S.L.	10.076	-	10.076	(5.867)	-	-	-	(1.288)
Desarrollo Comercial Urbano de Alava, S.A. y sociedades dependientes	25.894	7.817	33.711	1.323	14.583	648	15.231	1.232
Etxebizitza Eroante, S.L. y sociedades dependientes	420	(1)	419	-	240	-	240	-
Grupo Eroski Distribución, S.A.	30.000	-	30.000	-	-	-	-	-

EROSKI, S. COOP. Y SOCIEDADES DEPENDIENTES
Detalle y Composición de Socios Externos
y de la Aportación por Sociedad a los Resultados Consolidados

31 de enero de 2006
(Expresados en miles de euros)

Sociedades consolidadas por integración proporcional	Capital		Total fondos		Beneficios (pérdidas) del ejercicio	En capital y reservas	Socios Externos En resultados del ejercicio	Total	Aportación a los resultados consolidados
	ordinario	Reservas	propios						
Parque Marítimo Ujamar, S.L.	28.848	124	28.972		(46)	-	-	-	(23)
Procom Desarrollo Comercial de Zaragoza, S.A.	3.000	-	3.000		(2)	-	-	-	(1)
Sociedades consolidadas por puesta en equivalencia									
Desarrollo Comercial Urbano de Lugo XXI, S.A.	15.000	(243)	14.757		946	-	-	-	(107)
Desarrollo Comercial Urbano Utrera, S.A.	9.000	(124)	8.876		(448)	-	-	-	(220)
Desarrollos Comerciales y de Ocio Carcagente, S.L.	2.062	(325)	1.737		(1.024)	-	-	-	(502)
Desarrollos Comerciales de Ocio e Inmobiliarios de Orense, S.A.	9.000	57	9.057		(22)	-	-	-	(11)
Desarrollos Comerciales y de Ocio Mieres, S.L.	3.782	(48)	3.734		(85)	-	-	-	(42)
Parque Miramar, S.L.	15.000	4.908	19.908		328	-	-	-	(253)
Aliance Internationale de Distributeurs Aldis, S.A.	4.455	(406)	4.049		(213)	-	-	-	(107)
						138.447	7.262	145.709	(25.821)

Handwritten signature

EROSKI, S. COOP. Y SOCIEDADES DEPENDIENTES

Detalle de las Sociedades del Grupo no Auditadas por
KPMG Auditores, S.L.

31 de enero de 2007

Sociedad	Auditores	Porcentaje de participación	Miles de euros	
			Activos	Beneficios (pérdidas) netos
Desarrollos Comerciales y de Ocio Carcagente, S.L.	Deloitte & Touche	49,00%	49.734	2.982
Desarrollos Comerciales y de Ocio Mieres, S.L.	Deloitte & Touche	49,00%	27.244	355
Desarrollos Inmobiliarios Los Berrocales, S.L.	Audit, S.L.	100,00%	36.898	(42)
Gentalia 2006, S.L.	Deloitte & Touche	50,00%	3.497	928
Abacus Iberia, S.A. y sociedades dependientes	Gassó Auditores, S.L.	85,00%	5.559	(1.987)
Forum Sport, S.A.	Gassó Auditores, S.L.	65,07%	103.250	(4.420)
Viajes Eroski, S.A. y sociedades dependientes	Gassó Auditores, S.L.	100,00%	37.757	(3.190)
Erein Comercial, S.A.	Gassó Auditores, S.L.	100,00%	13.565	(2.259)
Dapargel, S.L. y sociedades dependientes	Gassó Auditores, S.L.	100,00%	169.555	(4.616)
Multifood, S. Coop.	Zubizarreta Consulting, S.L.	52,50%	9.138	(264)
Société pour le Financement et le Développement en Europe du Sud (Sofides) y sociedades dependientes	D. Pierre Rivera	100,00%	158.709	7.002
Procom Desarrollo Comercial de Zaragoza, S.A.	Ernst & Young, S.L.	50,00%	94.601	12
Cecosa Diversificación, S.L.	Gassó Auditores, S.L.	100,00%	203.708	(16.262)

EROSKI, S. COOP. Y SOCIEDADES DEPENDIENTES

Detalle de las Sociedades del Grupo no Auditadas por
KPMG Auditores, S.L.

31 de enero de 2006

Sociedad	Auditores	Porcentaje de participación	Miles de euros	
			Activos	Beneficios (pérdidas) netos
Desarrollos Comerciales y de Ocio Carcagente, S.L.	Deloitte & Touche	49,00%	59.332	(1.024)
Desarrollos Comerciales y de Ocio Mieres, S.L.	Deloitte & Touche	49,00%	28.440	(85)
Desarrollos Inmobiliarios Los Berrocales, S.L.	Audit, S.L.	51,00%	30.371	(25)
Gentalia 2006, S.L.	Deloitte & Touche	50,00%	2.525	625
Abacus Iberia, S.A.	Gassó Auditores, S.L.	50,00%	4.093	(1.271)
Forum Sport, S.A.	Gassó Auditores, S.L.	65,10%	77.204	(916)
Viajes Eroski, S.A. y sociedades dependientes	Gassó Auditores, S.L.	100,00%	46.147	(3.787)
Erein Comercial, S.A. y sociedades dependientes	Gassó Auditores, S.L.	100,00%	15.894	(1.787)
Dapargel, S.L. y sociedades dependientes	Gassó Auditores, S.L.	60,00%	143.486	51
Multifood, S. Coop.	Zubizarreta Consulting, S.L.	52,50%	6.536	(677)
Aportaciones Financieras Eroski, S.A. (*)	Gassó Auditores, S.L.	50,00%	2.301	32
Société pour le Financement et le Développement en Europe du Sud (Sofides) y sociedades dependientes	Comisario de Cuentas D. Pierre Rivera	100,00%	141.651	3.823
Procom Desarrollo Comercial de Zaragoza, S.A.	Ernst & Young, S.L.	50,00%	84.088	(2)
Cecosa Diversificación, S.L.	Gassó Auditores, S.L.	100,00%	115.417	(5.867)

(*) No auditada a la fecha de emisión del informe



Este Anexo forma parte integrante de la nota 1 de la memoria de cuentas anuales consolidadas de los ejercicios terminados en 31 de enero de 2007 y 2006, junto con la cual debe ser leído.

EROSKI, S. COOP. Y SOCIEDADES DEPENDIENTES

Detalle y Movimiento de Inmovilizaciones Inmateriales
para los ejercicios anuales terminados en
31 de enero de 2007 y 2006

(Expresados en miles de euros)

	31.01.05	Altas	Traspasos por fusión (notas 1 y 9)	Efecto neto de incorpo- raciones y salidas del perímetro de consolidación	Bajas	Traspasos (notas 5 y 7)	31.01.06	Altas	Efecto neto de incorporaciones y otros movimientos	Bajas	Traspasos (notas 5 y 7)	31.01.07
Coste												
Patentes, marcas y nombres comerciales	4.314	1.113	-	-	(319)	-	5.108	996	(1)	(63)	92	6.132
Fondo de comercio	132.172	714	18.376	(2)	(2.523)	-	148.737	28.948	(12)	(2.398)	(3.544)	171.731
Derechos de traspaso	11.123	548	-	-	(851)	-	10.820	1.270	-	(158)	(1.592)	10.340
Aplicaciones informáticas	47.461	6.356	-	(69)	(166)	1.891	55.473	9.270	1	(468)	4.371	68.647
Derechos sobre bienes en régimen de arrendamiento financiero	39.722	5.226	-	-	(1.913)	(6.829)	36.206	4.463	-	(3.026)	(7.925)	29.718
Otro inmovilizado inmaterial	<u>33.459</u>	<u>11.474</u>	-	-	<u>(182)</u>	<u>366</u>	<u>45.117</u>	<u>11.253</u>	-	<u>(371)</u>	<u>10</u>	<u>56.009</u>
	268.251	25.431	18.376	(71)	(5.954)	(4.572)	301.461	56.200	(12)	(6.484)	(8.588)	342.577
Amortización acumulada												
Patentes, marcas y nombres comerciales	(3.346)	(486)	-	-	318	-	(3.514)	(598)	173	54	-	(3.885)
Fondo de comercio	(52.893)	(10.722)	-	-	560	-	(63.055)	(15.231)	6	492	883	(76.905)
Derechos de traspaso	(5.296)	(626)	-	-	749	-	(5.173)	(854)	-	91	1.592	(4.144)
Aplicaciones informáticas	(23.039)	(4.251)	-	-	78	(101)	(27.313)	(6.301)	-	221	(10)	(33.403)
Derechos sobre bienes en régimen de arrendamiento financiero	(9.912)	(4.077)	-	-	718	2.640	(10.631)	(3.307)	(23)	386	3.735	(9.840)
Otro inmovilizado inmaterial	<u>(11.132)</u>	<u>(3.866)</u>	-	-	<u>30</u>	<u>478</u>	<u>(14.490)</u>	<u>(5.147)</u>	<u>(149)</u>	<u>292</u>	-	<u>(19.494)</u>
	(105.618)	(24.028)	-	-	2.453	3.017	(124.176)	(31.238)	7	1.536	6.200	(147.671)
Provisiones	(3.001)	(978)	-	-	341	-	(3.638)	(455)	-	866	2.660	(567)
	<u>159.632</u>	<u>425</u>	<u>18.376</u>	<u>(71)</u>	<u>(3.160)</u>	<u>(1.555)</u>	<u>173.647</u>	<u>24.507</u>	<u>(5)</u>	<u>(4.082)</u>	<u>272</u>	<u>194.339</u>

EROSKI, S. COOP. Y SOCIEDADES DEPENDIENTES

Detalle y Movimiento de Inmovilizaciones Materiales
para los ejercicios anuales terminados en
31 de enero de 2007 y 2006

(Expresados en miles de euros)

Coste	31.01.05		Efecto neto de Incorporaciones y salidas del perímetro de consolidación y otros movimientos	31.01.06		Efecto neto de Incorporaciones y salidas del perímetro de consolidación y otros movimientos	31.01.07					
	Altas	Bajas		Altas	Bajas		Altas	Bajas				
Terrenos	489.564	56.294	(501)	(32.914)	8.044	1.384	521.871	75.065	11.471	(11.364)	1.754	598.797
Construcciones	1.086.706	108.042	(2.666)	(22.663)	54.944	14.151	1.238.514	134.785	6.646	(38.003)	(2.915)	1.339.027
Instalaciones técnicas y maquinaria	368.558	51.808	(2.161)	(20.808)	41.261	-	438.658	51.774	2.047	(21.574)	7.855	478.760
Otras instalaciones, utillaje y mobiliario	538.163	38.932	(195)	(12.754)	(64.632)	-	499.514	53.634	1.960	(16.120)	1.342	540.330
Equipos para procesos de información	113.143	4.021	(26)	(2.876)	2.216	-	116.478	7.475	(38)	(792)	(4.451)	118.672
Elementos de transporte	5.262	122	-	(284)	282	-	5.382	501	(5)	(271)	102	5.709
Otro inmovilizado material	36.196	5.820	18	(2.383)	(120)	-	39.531	11.967	15	(5.005)	(379)	46.129
Anticipos e inmovilizaciones materiales en curso	66.186	40.102	-	(21.776)	(38.456)	-	33.318	28.031	3.374	(24.419)	(76)	40.228
	<u>2.703.778</u>	<u>305.141</u>	<u>(5.531)</u>	<u>(116.458)</u>	<u>3.539</u>	<u>15.535</u>	<u>2.893.266</u>	<u>363.232</u>	<u>25.470</u>	<u>(117.548)</u>	<u>3.232</u>	<u>3.167.652</u>
Amortización acumulada												
Construcciones	(235.572)	(45.255)	320	5.551	(10.692)	-	(285.648)	(46.608)	(105)	7.316	(36)	(325.081)
Instalaciones técnicas y maquinaria	(159.391)	(37.738)	918	10.676	(16.810)	-	(202.345)	(43.261)	35	13.037	(2.986)	(235.520)
Otras instalaciones, utillaje y mobiliario	(333.402)	(39.852)	82	9.651	24.974	-	(338.547)	(39.730)	(1.915)	12.633	(516)	(368.075)
Equipos para procesos de información	(89.997)	(9.117)	24	2.428	(369)	-	(97.031)	(8.041)	99	743	(111)	(104.341)
Elementos de transporte	(4.048)	(393)	-	176	(139)	-	(4.404)	(321)	(33)	214	(64)	(4.608)
Otro inmovilizado material	(22.967)	(4.077)	(10)	1.488	35	-	(25.551)	(5.582)	(14)	3.511	(12)	(27.648)
	<u>(845.377)</u>	<u>(136.432)</u>	<u>1.334</u>	<u>29.950</u>	<u>(3.001)</u>	<u>-</u>	<u>(953.526)</u>	<u>(143.543)</u>	<u>(1.933)</u>	<u>37.454</u>	<u>(3.725)</u>	<u>(1.065.273)</u>
Provisiones	(6.397)	(15.173)	-	13.175	-	-	(8.395)	(11.125)	-	8.395	-	(11.125)
	<u>1.852.004</u>	<u>153.536</u>	<u>(4.197)</u>	<u>(73.333)</u>	<u>538</u>	<u>15.535</u>	<u>1.931.345</u>	<u>208.564</u>	<u>23.537</u>	<u>(71.699)</u>	<u>(493)</u>	<u>2.091.254</u>

Este Anexo forma parte integrante de la nota 7 de la memoria de cuentas anuales consolidadas de los ejercicios anuales terminado en 31 de enero de 2007 y 2006, junto con la cual debe ser leído.

EROSKI, S. COOP. Y SOCIEDADES DEPENDIENTES

Detalle y Movimiento de Inmovilizaciones Financieras
para los ejercicios anuales terminados en
31 de enero de 2007

(Expresados en miles de euros)

	31.01.06	Altas	Efecto neto de incorporaciones y salidas del perímetro de la consolidación y otros movimientos	Bajas	Traspasos	31.01.07
Participaciones puestas en equivalencia						
Aliance Internationale de Distributeurs Aïdis, S.A.	1.917	901	-	-	-	2.818
Desarrollo Comercial Urbano de Lugo XXI, S.A.	7.232	-	(7.232)	-	-	-
Desarrollo Comercial Urbano de Utrera, S.A.	3.744	-	(3.744)	-	-	-
Desarrollos Comerciales de Ocio e Inmobiliarios de Orense, S.A.	4.427	-	-	(10)	-	4.417
Desarrollos Comerciales y de Ocio Carcagente, S.L.	237	-	-	(1.460)	-	(1.223)
Desarrollos Comerciales y de Ocio Mieres, S.L.	1.682	-	-	(184)	-	1.498
Llanos San Julián, S.L.	-	107	-	-	-	107
Escorball 96, S.L.	92	-	-	(49)	-	43
Parque Miramar, S.L.	8.665	-	(8.665)	-	-	-
	27.996	1.008	(19.641)	(1.703)	-	7.660
Cartera de valores a largo plazo						
MCC Inversiones S.P.E., S. Coop.	26.594	4.063	-	-	-	30.657
Caja Laboral Popular Coop. de Crédito	15.976	1.959	-	-	540	18.475
Gestión de Participaciones, S.C.P. (GESPA)	18.822	1.836	-	-	-	20.658
Otras participaciones	28.134	576	-	(6.252)	(540)	21.918
	89.526	8.434	-	(6.252)	-	91.708
Otros créditos	10.319	3.187	-	(4.755)	(2.749)	6.002
Depósitos y fianzas constituidos a largo plazo	17.041	4.029	(3)	(252)	2.274	23.089
	144.882	16.658	(19.644)	(12.962)	(475)	128.459
Provisiones	(589)	-	-	-	-	(589)
	144.293	16.658	(19.644)	(12.962)	(475)	127.870

[Handwritten signature]

EROSKI, S. COOP. Y SOCIEDADES DEPENDIENTES
Detalle y Movimiento de Inmovilizaciones Financieras
para los ejercicios anuales terminados en
31 de enero de 2006
(Expresados en miles de euros)

	31.01.05	Altas	Efecto neto de incorporaciones y salidas del perímetro de la consolidación y otros movimientos	Bajas	Bajas por fusión	Traspasos	31.01.06
Participaciones puestas en equivalencia							
Alliance Internationale de Distributeurs Aldis, S.A.	1.813	104	-	-	-	-	1.917
Avenida M-40, S.A.	3.916	-	(3.916)	-	-	-	-
Comercial de Pinto Shopping, S.A.	1.380	-	(1.380)	-	-	-	-
Comercial de San Javier Shopping, S.A.	786	-	(786)	-	-	-	-
Desarrollo Comercial Urbano de Lugo XXI, S.L.	6.768	464	-	-	-	-	7.232
Desarrollo Comercial Urbano de Utrera, S.L.	3.964	-	-	(220)	-	-	3.744
Desarrollos Comerciales de Ocio e Inmobiliarios de Orense, S.A.	-	-	4.427	-	-	-	4.427
Desarrollos Comerciales y de Ocio Carcagente, S.L.	843	-	-	(606)	-	-	237
Desarrollos Comerciales y de Ocio Mieres, S.L.	-	-	1.682	-	-	-	1.682
Entidad Recursos Eroski, S.L.	139	-	-	-	(139)	-	-
Escorbail 96, S.L.	-	-	-	(10)	-	-	92
Parque Miramar, S.L.	8.918	-	-	(253)	-	102	8.665
Proyecto Shopping 2001, S.L.	2.064	-	(2.064)	-	-	-	-
	30.591	568	(2.037)	(1.089)	(139)	102	27.996
Créditos a empresas asociadas	26.183	-	-	(26.183)	-	-	-
Cartera de valores a largo plazo							
MCC Inversiones S.P.E., S. Coop.	24.232	2.362	-	-	-	-	26.594
Caja Laboral Popular Coop. de Crédito	14.420	1.556	-	-	-	-	15.976
Gestión de Participaciones, S.C.P. (GESPA)	14.803	4.019	-	-	-	-	18.822
Otras participaciones	23.044	14.487	(18)	(9.277)	-	(102)	28.134
Otros créditos	76.499	22.424	(18)	(9.277)	-	(102)	89.526
	8.292	199	19	(43)	-	-	10.319
Depósitos y fianzas constituidos a largo plazo	16.051	1.715	(25)	(703)	-	3	17.041
	157.616	24.906	(2.061)	(37.295)	(139)	1.855	144.882
Provisiones	(590)	-	-	1	-	-	(589)
	157.026	24.906	(2.061)	(37.294)	(139)	1.855	144.293

Este Anexo forma parte integrante de la nota 8 de la memoria de cuentas anuales consolidadas de los ejercicios terminados en 31 de enero de 2007 y 2006, junto con la cual debe ser leído.

EROSKI, S. COOP. Y SOCIEDADES DEPENDIENTES

Detalle y Movimiento de Fondo de Comercio de Consolidación
para los ejercicios anuales terminados en
31 de enero de 2007 y 2006

(Expresados en miles de euros)

	31.01.05	Altas	Bajas por escisión	Bajas	Traspasos por fusión	Traspasos	31.01.06	Altas	Bajas	31.01.07
Coste										
De sociedades consolidadas por integración global										
Abacus Iberia, S.A. y sociedades dependientes	408	-	(20)	-	-	-	388	123	-	511
Cenco, S.A.	4.167	-	(1.538)	-	-	-	2.629	-	-	2.629
Cecosa Hipermercados, S.A.	361	-	-	-	-	-	361	-	-	361
Dapargel, S.L. y sociedades dependientes	148	12.538	(21)	-	-	-	12.665	14.160	-	26.825
Deparcom, S.L.U.	-	-	-	-	-	-	-	11.413	-	11.413
Desarrollo Comercial Urbano de Lalín, S.A.	-	459	-	-	-	-	459	-	-	459
Desarrollo Comercial Urbano de Lugo XXI, S.L.	-	-	-	-	-	-	-	18	-	18
Desarrollo Comercial Urbano de Vitoria-Gasteiz, S.A.	216	-	-	-	-	-	216	-	-	216
Desarrollos Inmobiliarios Portugalete, S.A.	262	-	-	-	-	-	262	-	-	262
Distribución Mercat, S.A. (Subgrupo)	210.975	429	(24.788)	(470)	-	(8.577)	178.039	-	-	178.039
Erein Comercial, S.A.	724	-	(189)	-	-	-	65	-	-	65
Erosmer Ibérica, S.A. (subgrupo)	-	84	-	-	-	7.715	7.799	11.419	-	19.218
Forum Sport, S.A.	267	-	(108)	-	-	-	159	-	-	159
Multifood, S. Coop.	92	-	(15)	-	-	-	77	-	-	77
S.A. de Supermercados y Servicios	7.769	-	(2.034)	-	-	-	5.735	-	-	5.735
Subgrupo Erosmer, S.A.	28.502	-	-	-	(28.502)	-	-	-	-	-
Subgrupo Softes	19.726	53	(18.837)	-	-	-	942	-	(117)	825
Unión de Detailistas de Alimentación del Mediodía y Aragón, S.A. (UDAMA, subgrupo)	7.990	-	-	(7.990)	-	-	-	-	-	-
Vegonsa Agrupación Alimentaria, S.A. (subgrupo)	12.123	-	(4.159)	-	-	-	7.964	-	-	7.964
Viajes Eroski, S.A. (subgrupo)	273	-	-	(155)	-	-	118	-	-	118
Desarrollos Inmobiliarios Los Berrocales, S.L.	-	-	-	-	-	-	-	76	-	76
Desarrollo Comercial Urbano Urtera, S.L.	-	-	-	-	-	-	-	44	-	44
D.C.O. Lorca, S.L.	-	-	-	-	-	-	-	55.017	-	55.017
Suma y sigue	<u>294.003</u>	<u>13.563</u>	<u>(51.709)</u>	<u>(8.615)</u>	<u>(28.502)</u>	<u>(862)</u>	<u>217.878</u>	<u>92.270</u>	<u>(117)</u>	<u>310.031</u>

EROSKI, S. COOP. Y SOCIEDADES DEPENDIENTES

Detalle y Movimiento de Fondo de Comercio de Consolidación
para los ejercicios anuales terminados en
31 de enero de 2007 y 2006

(Expresados en miles de euros)

	31.01.05	Altas	Bajas por escisión	Bajas	Traspasos por fusión	Traspasos	31.01.06	Altas	Bajas	31.01.07
Suma anterior	294.003	13.563	(51.709)	(8.615)	(28.502)	(862)	217.878	92.270	(117)	310.031
Amortización										
De sociedades consolidadas por integración global										
Abacus Iberia, S.A. y sociedades dependientes	(20)	(20)	20	-	-	-	(20)	(21)	-	(41)
Cenco, S.A.	(1.538)	(238)	1.538	-	-	-	(238)	(2.391)	-	(2.629)
Cecosa Hipermercados, S.A.	(361)	-	-	-	-	-	(361)	-	-	(361)
Dapagel, S.L. y sociedades dependientes	(21)	(1.293)	21	-	-	-	(1.293)	(2.684)	-	(3.977)
Desarrollo Comercial Urbano de Vitoria-Gasteiz, S.A.	(6)	(11)	-	-	-	-	(17)	(11)	-	(28)
Desarrollos Inmobiliarios Portugalete, S.A.	(262)	-	-	-	-	-	(262)	-	-	(262)
Distribución Mercat, S.A. (subgrupo)	(25.650)	(10.104)	24.788	-	-	862	(10.104)	(10.125)	-	(20.229)
Erein Comercial, S.A. (subgrupo)	(189)	(4)	189	-	-	-	(4)	(4)	-	(8)
Erosmer Ibérica, S.A. (subgrupo)	-	(514)	-	-	-	-	(514)	(431)	-	(945)
Forum Sport, S.A.	(108)	(15)	108	-	-	-	(15)	(15)	-	(30)
Multifood, S. Coop.	(15)	(5)	15	-	-	-	(5)	(5)	-	(10)
S.A. de Supermercados y Servicios	(2.034)	(5.735)	2.034	-	-	-	(5.735)	-	-	(5.735)
Subgrupo Erosmer, S.A.	(10.126)	-	-	-	-	-	-	-	-	-
Subgrupo Sofides	(18.837)	(45)	18.837	-	10.126	-	(45)	(35)	-	(80)
Unión de Detailistas de Alimentación del Mediodía y Aragón, S.L. (UDAMA, subgrupo)	(7.990)	-	-	7.990	-	-	-	-	-	-
Vegonza Agrupación Alimentaria, S.A. (subgrupo)	(4.159)	(690)	4.159	-	-	-	(690)	(690)	-	(1.380)
Desarrollo Comercial Urbano de Lalín, S.A.	-	-	-	-	-	-	-	(23)	-	(23)
Desarrollo Comercial Urbano de Lugo XXI, S.L.	-	-	-	-	-	-	-	(18)	-	(18)
Deparcom, S.L.U.	-	-	-	-	-	-	-	(500)	-	(500)
Desarrollos Inmobiliarios Los Berrocales, S.L.	-	-	-	-	-	-	-	(76)	-	(76)
Desarrollo Comercial Urbano Utrera, S.L.	-	-	-	-	-	-	-	(44)	-	(44)
Viajes Eroski, S.A. (subgrupo)	-	-	-	-	-	-	-	(15)	-	(15)
Neto	222.687	(5.111)	-	(625)	(18.376)	-	198.575	75.182	(117)	273.640
	(71.316)	(18.674)	51.709	7.990	10.126	862	(19.303)	(17.088)	-	(36.391)

AMB

EROSKI, S. COOP. Y SOCIEDADES DEPENDIENTES

Detalle y Movimiento de Gastos a Distribuir en Varios Ejercicios
para los ejercicios anuales terminados en
31 de enero de 2007 y 2006

(Expresados en miles de euros)

	31.01.05	Altas	Traspasos	Amortizaciones	31.01.06	Altas	Efecto neto de Incorporaciones y otros movimientos	Amortizaciones	31.01.07
Gastos de formalización de deudas	6.131	4.508	101	(2.324)	8.416	1.687	(189)	(2.577)	7.337
Gastos por intereses diferidos (nota 6)	889	324	(101)	(486)	626	174	13	(414)	399
Otros gastos a distribuir	-	-	-	-	-	163	471	(99)	535
	<u>7.020</u>	<u>4.832</u>	<u>-</u>	<u>(2.810)</u>	<u>9.042</u>	<u>2.024</u>	<u>295</u>	<u>(3.090)</u>	<u>8.271</u>



Este Anexo forma parte integrante de la nota 10 de la memoria de cuentas anuales consolidadas de los ejercicios terminados en 31 de enero de 2007 y 2006, junto con la cual debe ser leído.

EROSKI, S. COOP. Y SOCIEDADES DEPENDIENTES

Detalle y Movimiento de Fondos Propios Consolidados
para los ejercicios anuales terminados en
31 de enero de 2007 y 2006

(Expresados en miles de euros)

	Capital suscrito cooperativo	Prima de emisión	Actualización Norma Foral 6/1996, de 21 de noviembre	Reservas	Reservas en sociedades consolidadas por integración global	Beneficios consolidados del ejercicio	Fondos capitalizados	Total
Saldos al 31 de enero del 2005	276.637	3.808	2.468	497.010	(184.380)	71.604	360.000	1.027.147
Distribución de resultados								
A retornos cooperativos capitalizados	30.534	-	-	91.297	-	(30.534)	-	-
A reservas	-	-	-	-	-	(91.297)	-	-
A reservas de sociedades consolidadas por integración global	-	-	-	-	(50.227)	50.227	-	-
Aumentos por nuevas aportaciones	2.982	-	-	702	-	-	-	3.684
Bajas de socios	(9.290)	-	-	(9)	-	-	-	(9.299)
Distribución actualización Norma Foral 6/96	2.468	-	(2.468)	-	-	-	-	-
Capitalización del interés corrector de la inflación	5.012	-	-	(5.012)	-	-	-	-
Traspasos y dividendos	-	-	-	8.373	(8.373)	-	-	-
Otros movimientos	-	-	-	-	578	-	-	578
Beneficios consolidados del ejercicio 2005	-	-	-	-	-	84.693	-	84.693
Saldos al 31 de enero del 2006	308.343	3.808	-	592.361	(242.402)	84.693	360.000	1.106.803
Distribución de resultados								
A retornos cooperativos capitalizados	38.627	-	-	71.887	-	(38.627)	-	-
A reservas	-	-	-	-	-	(71.887)	-	-
A reservas de sociedades consolidadas por integración global	-	-	-	-	(25.821)	25.821	-	-
Aumentos por nuevas aportaciones	3.524	-	-	518	-	-	-	4.042
Bajas de socios	(8.155)	-	-	-	-	-	-	(8.155)
Capitalización del interés corrector de la inflación	6.437	-	-	(6.437)	-	-	-	-
Otros movimientos	-	-	-	1.889	(1.946)	-	-	(57)
Beneficios consolidados del ejercicio 2006	-	-	-	-	-	109.270	-	109.270
Saldos al 31 de enero del 2007	348.776	3.808	-	660.218	(270.169)	109.270	360.000	1.211.903

Este Anexo forma parte integrante de la nota 14 de la memoria de cuentas anuales consolidadas de los ejercicios terminados en 31 de enero de 2007 y 2006, junto con la cual debe ser leído.

EROSKI, S. COOP. Y SOCIEDADES DEPENDIENTES

Cuadros de Financiación Consolidados
para los ejercicios anuales terminados en
31 de enero de 2007 y 2006

(Expresado en miles de euros)

	Aplicaciones		Orígenes	
	2007	2006	2007	2006
Gastos de establecimiento (nota 5)	21.172	20.460	306.001	276.096
Incorporaciones netas al perímetro de la consolidación de gastos de establecimiento (nota 5)	30	-	-	578
Adquisiciones de Inmovilizado Inmaterial (nota 6)	56.200	25.431	4.042	3.684
Inmovilizaciones materiales (nota 7)	363.232	305.141	3.375	-
Inmovilizaciones financieras (nota 8)	16.658	24.906	-	1.128
Incorporaciones netas al perímetro de consolidación y otros movimientos de gastos a distribuir en varios ejercicios	-	-	334.725	226.576
Inmovilizaciones materiales (nota 7)	23.537	-	4.314	17.821
Traspaso de existencias a inmovilizaciones materiales (notas 7 y 11)	-	15.535	-	3.308
Traspasos netos de inversiones financieras temporales a inmovilizaciones financieras (nota 8)	-	-	232	480
Fondo de comercio de consolidación (nota 9)	92.270	1.855	-	135
Gastos a distribuir en varios ejercicios (nota 10)	2.024	13.563	-	34
Incorporaciones netas al perímetro de la consolidación y otros movimientos de gastos a distribuir en varios ejercicios	295	4.832	5	71
Traspasos, modificaciones por cambios en el perímetro de consolidación y otros movimientos a reservas	57	-	19.644	4.197
Bajas de socios (nota 14)	8.155	9.299	581	3.578
Fondo de educación, formación y promoción (nota 17)	10.830	8.085	-	-
Socios externos (nota 15)	27.234	-	4.082	3.501
Ingresos a distribuir en varios ejercicios	84	92	119.642	119.577
Utilizaciones e incorporaciones netas al perímetro de consolidación, traspasos y otros movimientos de provisión para riesgos y gastos (nota 18)	4.959	1.888	-	37.295
Cancelación o traspaso a corto plazo de deudas a largo plazo	320.244	208.030	-	139
De otros acreedores	-	19.880	13.437	12.738
Desembolsos pendientes sobre acciones no exigidos	2.325	-	117	-
Total aplicaciones	949.306	658.997	810.197	625
Aumento del capital circulante	-	54.625	139.109	-
	949.306	713.622	949.306	713.622

Variaciones en el capital circulante


	2007		2006	
	Aumentos	Disminuciones	Aumentos	Disminuciones
Socios por desembolsos exigidos	-	756	-	355
Existencias	230.602	-	112.154	-
Deudores	28.737	-	-	5.733
Acreedores	-	398.992	-	62.900
Inversiones financieras temporales	-	8.748	38.960	-
Tesorería	8.456	-	-	24.139
Ajustes por periodificación	1.592	-	-	3.362
Total	269.387	408.496	151.114	96.489
Variación del capital circulante	139.109	-	-	54.625
	408.496	408.496	151.114	151.114

ATA

EROSKI, S. COOP. Y SOCIEDADES DEPENDIENTES

Cuadros de Financiación Consolidados
para los ejercicios anuales terminados en
31 de enero del 2007 y 2006
(Expresados en miles de euros)

	<u>2007</u>	<u>2006</u>
Recursos procedentes de las operaciones		
Beneficios del ejercicio	109.270	84.693
Dotaciones a las amortizaciones y provisiones de inmovilizado (notas 5, 6 7 y 8)	206.038	185.915
Dotación a la amortización del fondo de comercio de Consolidación y saneamiento del mismo (nota 9)	17.088	18.674
Amortización de gastos a distribuir en varios ejercicios (nota 10)	3.090	2.810
Dotación a la provisión para riesgos y gastos (nota 18)	5.637	7.656
Dotación al Fondo de Educación, Formación y Promoción (nota 17)	12.034	9.657
Subvenciones de capital transferidas al resultado del ejercicio	(263)	(240)
Beneficios en la enajenación de inmovilizado material	<u>(46.893)</u>	<u>(33.069)</u>
	<u>306.001</u>	<u>276.096</u>



Este anexo forma parte integrante de la nota 31 de la memoria de cuentas anuales consolidadas de los ejercicios terminados en 31 de enero de 2007 y 2006, junto con la cual debe ser leído.

EROSKI, S. COOP. Y SOCIEDADES DEPENDIENTES

Informe de Gestión Consolidado

Ejercicio 2007

El ejercicio cerrado y correspondiente a los estados financieros consolidados al 31 de enero de 2007, presenta los siguientes aspectos más significativos:

BALANCE ECONÓMICO

- Los resultados consolidados del ejercicio (antes de la retribución a las aportaciones y de dotación al Fondo de Educación, Formación y Promoción –FEFP) han supuesto unos beneficios de 190.655 miles de euros, lo que representa el 4,67 por ciento sobre el activo neto total. Al mismo tiempo ha supuesto un incremento absoluto de 47.281 miles de euros respecto al ejercicio anterior y un 33 por ciento en términos relativos.
- Las ventas totales, IVA incluido y sin operaciones inmobiliarias, han ascendido a 6.414.517 miles de euros, que suponen respecto al ejercicio precedente a la misma fecha un incremento de 408.859 miles de euros en términos absolutos y un 7 por ciento en cifra relativa.
- Los fondos propios ascienden a 1.211.903 miles de euros y suponen un incremento de un 9,5 por ciento respecto a la cifra del año anterior. El aumento de Fondos Propios ha sido de 105.100 miles de euros.

DESARROLLO Y EMPLEO


- Las inversiones netas del ejercicio ascienden a 611.603 miles de euros, muestra de la apuesta de futuro que caracteriza la política de crecimiento del Grupo Eroski, destinando importes resaltables a la apertura y adquisición de nuevos centros, a la creación y financiación de las necesarias infraestructuras de soporte y a la promoción de centros comerciales en que se ubican futuros puntos de venta.
- La política de reinversión de los recursos generados durante el año ha supuesto que la plantilla total media asciende a 32.652 empleos en Eroski S. Coop. y sociedades dependientes.

RESPONSABILIDAD SOCIAL

La naturaleza de Cooperativa de Consumo de Eroski S. Coop. imprime un carácter único y diferenciador al Grupo que encabeza, teniendo la Responsabilidad Social un protagonismo constitutivo que se desarrolla con más detalle.

Como miembro fundador del Pacto Mundial, el Grupo EROSKI desarrolla su actividad con el firme compromiso de ser una organización socialmente responsable. Así pone en marcha distintas iniciativas en materia de **medioambiente, solidaridad y promoción de hábitos de vida saludable**, que favorecen el cumplimiento de los Objetivos del Milenio para 2015, canalizando su actividad, principalmente, a través de FUNDACION EROSKI.

Por otro lado, FUNDACIÓN EROSKI promueve anualmente las Becas y Ayudas a la Investigación, para realizar estudios en Medio Ambiente y Sostenibilidad, Nutrición-obesidad, y Salud y Seguridad alimentaria.



2.

- **Medioambiente**

Algunas actividades señaladas:

- Campañas de reciclaje y promoción de hábitos respetuosos con el entorno.
- Suscripción de convenios de colaboración con WWF/ Adena, para la realización de campañas informativas de recogida de cartuchos de tinta, prevención de incendios, sobre el corcho y sobre el cambio climático.
- Renovación del convenio con el Foro Rural Mundial.
- Patrocinio de la exposición de la UNESCO "La Tierra vista sobre el cielo".
- Colaboración en la iniciativa catalana ECOBICICLETA.
- Colaboración y participación en foros y convenciones especializadas en medioambiente, como PROMA y CONAMA.
- Patrocinio del Congreso sobre ciudades sostenibles.
- Puesta en marcha la campaña Voto Ecológico, mediante la cual consumidores, trabajadores y Amigos de FUNDACIÓN han podido elegir el proyecto medioambiental a apoyar. La Fundación Ecología y Desarrollo (ECODES) ha obtenido cerca de 11.400 votos, que han decidido que 25.984€ serán destinados a la campaña para hacer frente al cambio climático "CeroCO2 Iniciativa por el cuidado del clima".

- **Solidaridad**

Se puede resaltar:

- Un año más y a través de su Programa Entrega de Producto, se han donado más de 100.000 Kg. de juguetes y productos textiles por valor de 601.000€, a través de la ONG Federación Niños del Mundo; se han entregado 220.275 kgrs. de alimentos al Banco de Alimentos de España.
- Se ha financiado la V Edición de la Convocatoria de Intervenciones en Cooperación Internacional con 97.000€. En las cinco ediciones FUNDACIÓN EROSKI ha aportado 633.402€. Las tres ONGs financiadas en 2006 son Fundación Global Nature, Asociación Nuevos Caminos y Geólogos del Mundo.
- Participación en el Programa de Voluntariado Corporativo de FUNDACIÓN EROSKI. Durante tres semanas, 9 trabajadores han colaborado en una guardería de Lima, a través de la Federación Niños del Mundo, organización para el desarrollo humano sostenible y la cooperación internacional,
- Patrocinio el Bus del Milenio, de la Federación Medicus Mundi, que visitará 88 ciudades españolas y 300 centros educativos.
- Participación en la "Carrera Kilómetros de Solidaridad 2006", organizada por la ONG Save the Children.
- Puesta en marcha junto con UNICEF de la campaña a favor de la educación de las niñas en el mundo, aportando a la entidad 47.700 €,
- Patrocinio de la Feria de la Solidaridad 2006 y eventos como la Donosti Cup 06, en la que han participado cerca de 4.000 jóvenes de 20 países.



3.

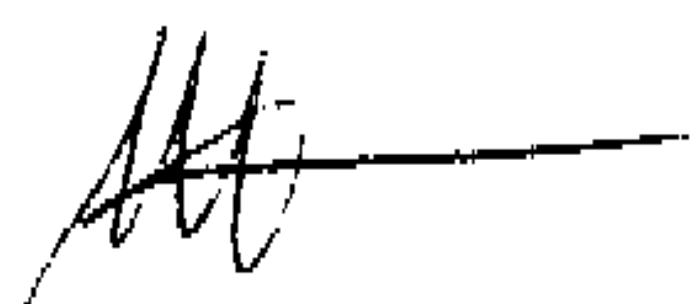
- Se ha firmado el séptimo convenio de colaboración para patrocinar la Fiesta de la Solidaridad organizada por la ONG Intermón Oxfam, bajo el título "Un Día para la Esperanza".
 - En el marco del Comercio Justo y en colaboración con SETEM, se ha patrocinado el Anuario de Comercio Justo en España 2006. Asimismo, se ha suscrito un Convenio con la Asociación del Sello de Productores de Comercio Justo, con el fin de divulgar la implantación del sello FAIRTRADE.
 - Participación por segundo año el Círculo de Empresas Solidarias, a través del acuerdo con Médicos sin Fronteras.
 - Promoción de la igualdad, colaborando con distintas entidades de apoyo a las personas con discapacidad, como la ONCE, ASPACE, ASPANIAS, Confederación Andaluza de personas con discapacidad intelectual y colaborando en acciones puntuales como la Campaña "Mójate-06", de apoyo a la Fundación para la Esclerosis Múltiple, o la Marcha Ciclista de la Solidaridad, iniciativa de apoyo a la Asociación Madrileña de Ayuda al Minusválido Psíquico.
 - Mantenimiento de una relación comercial estable con varios Centros Especiales de Empleo, con una facturación que supera los 215.378 euros.
- **Hábitos saludables**

Resumen de actuaciones

- Colaboración en la primera Campaña de Prevención de la Obesidad en el sector de la distribución mediante la firma de convenios con la Fundación Española del Corazón, la Fundación para la Diabetes, la Asociación Española de Dietistas y Nutricionistas y la Asociación "5 al día".
- Patrocinio de actividades educativas desarrolladas en varias decenas de colegios, bajo el título "Desayunos cardiosaludables", en colaboración con la Asociación para la Información y Prevención de la Enfermedad Cardiovascular.
- Patrocinio de la Feria Madrid por la Ciencia y organización de un área de Salud y Consumo bajo el título "Alimentación, fuente de Salud".
- Colaboración con la V Caminata Deportiva ANDAR ES VIVIR +, con el lema "Deja atrás la Obesidad".
- En el ámbito académico se ha patrocinado un pequeño master, avalado por la Consejería de Educación, para formar especialistas en alimentación saludable y prevención de la obesidad en la Universidad de Castilla La Mancha.
- Se ha participado en FISALUD, Feria de la Salud, en Ifema con un stand informativo. La colaboración en el III Congreso de la Asociación Española de Dietistas y Nutricionistas, AEDN, ha sido otra de sus aportaciones.

POLITICA Y GESTION DE RIESGOS

Las actividades del Grupo están expuestas a diversos riesgos financieros: riesgo de mercado (incluyendo riesgo de tipo de cambio, riesgo de interés y riesgo de precios), riesgo de crédito, riesgo de liquidez y riesgo del tipo de interés. El programa de gestión del riesgo global del Grupo trata de minimizar los efectos potenciales adversos sobre la rentabilidad financiera del Grupo.



4.

El Grupo no emplea como regla general derivados para cubrir ciertos riesgos.

La gestión del riesgo está controlada por el Grupo con arreglo a políticas aprobadas por los Administradores.

1. Riesgo de tipo de cambio

El Grupo opera en el ámbito internacional y, por tanto, está expuesto a riesgo de tipo de cambio por operaciones con divisas. El riesgo de tipo de cambio surge principalmente de transacciones comerciales relacionadas con compras de mercancías.

La política seguida es la cobertura sistemática de este riesgo, asegurando el tipo de cambio en el momento de realización de la operación de compra

2. Riesgo de crédito

El Grupo no tiene riesgo de crédito significativo, dado que la mayor parte de sus operaciones se realizan al contado.

3. Riesgo de liquidez

El Grupo lleva a cabo una gestión prudente del riesgo de liquidez, fundada en:


- el mantenimiento de suficiente efectivo y valores negociables
- en la disponibilidad de financiación mediante un importe suficiente de facilidades de crédito comprometidas
- capacidad suficiente para liquidar posiciones de mercado.

Dado el carácter dinámico de los negocios, el Grupo tiene como objetivo mantener la flexibilidad en la financiación mediante la disponibilidad de líneas de crédito contratadas.

4. Riesgo de tipo de interés

Como el Grupo no posee activos remunerados importantes, los ingresos y los flujos de efectivo de las actividades de explotación son en su mayor parte independientes respecto de las variaciones en los tipos de interés de mercado.

El riesgo de tipo de interés surge de los recursos ajenos a largo y corto plazo. Los recursos ajenos emitidos a tipos variables exponen al Grupo a riesgo de tipo de interés de los flujos de efectivo. Al cierre de los ejercicios 2006 y 2005, no se mantenían recursos ajenos a tipo de interés fijo de importe significativo. El Grupo tiene cubierto parcialmente el tipo de interés de una operación de préstamo, con saldo vivo al cierre del 2006 de 97 Millones de euros.




5.

ORGANIZACIÓN

En el ámbito de la organización institucional y del desarrollo estratégico, el Grupo Eroski se encuentra incorporado en una de las tres divisiones de Mondragón Corporación Cooperativa (M.C.C.), en concreto liderando la de Distribución y Alimentación. Esta Corporación se posiciona como una de las principales de España. Esta compuesta por el Grupo Financiero, el Grupo Industrial y por el Grupo Distribución, contando además con el Centro Corporativo y con Actividades Corporativas que incluyen los Centros Tecnológicos y Mondragon Unibersitatea.

No ha acontecido ningún hecho importante posterior a la fecha de cierre de las cuentas anuales.

A handwritten signature in black ink, consisting of several stylized, overlapping loops and a long horizontal stroke extending to the right.

Dña. Josefa Ignacia Uria Azkoitia
(Vocal)

Dña. Carmen García Sanz
(Vocal)