

Tecnocom

D. Félix Ester Butragueño, Secretario del Consejo de Administración de "TECNOCOM, TELECOMUNICACIONES Y ENERGIA, S.A.", Sociedad domiciliada en Madrid, calle Josefa Valcárcel nº 26, y con C.I.F. nº A-28/191179,

CERTIFICO:

Primero:

Que en la reunión del Consejo de Administración celebrada, previa convocatoria, en el domicilio social el día 31 de Marzo de 2008, a las diecisiete horas, y a la que asistieron, presentes o expresamente representados, todos los miembros del Consejo de Administración, es decir, D. Ladislao de Arriba Azcona, por sí y en expresa y formal representación de D. José Luis Méndez López, persona física representante, a su vez, en el Consejo de CORPORACION CAIXA GALICIA, S.A., D. Leonardo Sánchez-Heredero Alvarez, D. Javier Martín García, D. Rafael Naranjo Anegón, persona física representante de AURANTIA 2003, S.L., D. Antonio Delgado Zornoza, persona física representante de TRASLADAMA, S.L., D. Miguel Angel Aguado Gavilán, D^a. Mónica Ridruejo Ostrowska, D. Jaime Terceiro Lomba, D. Antonio Solera Sanz-Bustillo, persona física representante de BUSSOL, S.A., D. Ricardo Aragón Fernández-Barredo y D. Félix Ester Butragueño, se adoptó por unanimidad de todos los Consejeros el acuerdo de formulación de formulación y aprobación de las cuentas anuales, cuentas que comprenden el Balance, la Cuenta de Pérdidas y Ganancias y la Memoria, el informe de gestión y la propuesta de aplicación del resultado de TECNOCOM TELECOMUNICACIONES Y ENERGIA, S.A., así como las cuentas anuales y el informe de gestión consolidados, todo ello referido al ejercicio social cerrado el día 31 de Diciembre del 2007. Se acompañan como anexo a la presente certificación los mencionados documentos.



Segundo:


Que, en cumplimiento de lo prevenido en el artículo 8 del Real Decreto 1.362/2007, de 19 de Octubre, la totalidad de los Consejeros de TECNOCOM TELECOMUNICACIONES Y ENERGIA, S.A., ha suscrito un escrito en el que manifiestan que, hasta donde alcanza su conocimiento, las cuentas anuales correspondientes al ejercicio 2007 de TECNOCOM y de su Grupo Consolidado, han sido elaboradas con arreglo a los principios de contabilidad aplicables, ofrecen la imagen fiel del patrimonio, de la situación financiera y de los resultados del emisor y de las empresa comprendidas en la consolidación tomados en su conjunto, y que el informe de gestión incluye un análisis fiel de la evolución y los resultados empresariales y de la posición del emisor y de la posición del emisor y de las empresas comprendidas en la consolidación tomadas en su conjunto, junto con la descripción de los principales riesgos e incertidumbres a que se enfrentan TECNOCOM TELECOMUNICACIONES Y ENERGIA, S.A., y las sociedades de su Grupo consolidados.

Y para que conste y surta los efectos oportunos, expido el presente certificado, en **Madrid, a treinta de Abril de dos mil ocho.**

El Secretario del Consejo de Administración



Fdo.: **Félix Ester Butragueño**



**Tecnocom,
Telecomunicaciones
y Energía, S.A.**

Cuentas anuales del ejercicio
terminado el 31 de Diciembre
de 2007, e Informe de Gestión
junto con el Informe de Auditoría
Independiente

INFORME DE AUDITORÍA DE CUENTAS ANUALES

A los Accionistas de
Tecnocom, Telecomunicaciones y Energía, S.A.:

1. Hemos auditado las cuentas anuales de TECNOCOM, TELECOMUNICACIONES Y ENERGÍA, S.A. que comprenden el balance de situación al 31 de diciembre de 2007 y la cuenta de pérdidas y ganancias y la memoria correspondientes al ejercicio anual terminado en dicha fecha, cuya formulación es responsabilidad de los Administradores de la Sociedad. Nuestra responsabilidad es expresar una opinión sobre las citadas cuentas anuales en su conjunto, basada en el trabajo realizado de acuerdo con las normas de auditoría generalmente aceptadas, que requieren el examen, mediante la realización de pruebas selectivas, de la evidencia justificativa de las cuentas anuales y la evaluación de su presentación, de los principios contables aplicados y de las estimaciones realizadas.
2. De acuerdo con la legislación mercantil, los Administradores presentan, a efectos comparativos, con cada una de las partidas del balance, de la cuenta de pérdidas y ganancias y del cuadro de financiación, además de las cifras del ejercicio 2007, las correspondientes al ejercicio anterior, las cuales no son comparables como consecuencia de la fusión realizada a finales del ejercicio 2006 (véase Nota 2 de la memoria adjunta). Nuestra opinión se refiere exclusivamente a las cuentas anuales del ejercicio 2007. Con fecha 3 de abril de 2007 emitimos nuestro informe de auditoría acerca de las cuentas anuales del ejercicio 2006, en el que expresamos una opinión sin salvedades.
3. La Sociedad, como cabecera de Grupo, formula separadamente cuentas anuales consolidadas de acuerdo con Normas Internacionales de Información Financiera adoptadas por la Unión Europea (NIIF-UE). Con esta misma fecha emitimos nuestro informe de auditoría sobre las citadas cuentas anuales consolidadas del Grupo Tecnocom correspondientes al ejercicio 2007, en el que expresamos una opinión sin salvedades. En la Nota 3.c. de la memoria se desglosan las principales magnitudes de dichas cuentas anuales consolidadas preparadas conforme a NIIF-UE.
4. En nuestra opinión, las cuentas anuales del ejercicio 2007 adjuntas expresan, en todos los aspectos significativos, la imagen fiel del patrimonio y de la situación financiera de Tecnocom, Telecomunicaciones y Energía, S.A. al 31 de diciembre de 2007 y de los resultados de sus operaciones y de los recursos obtenidos y aplicados durante el ejercicio anual terminado en dicha fecha y contienen la información necesaria y suficiente para su interpretación y comprensión adecuada, de conformidad con principios y normas contables generalmente aceptados que guardan uniformidad con los aplicados en el ejercicio anterior.
5. El informe de gestión del ejercicio 2007 adjunto contiene las explicaciones que los Administradores consideran oportunas sobre la situación de la Sociedad, la evolución de sus negocios y sobre otros asuntos y no forma parte integrante de las cuentas anuales. Hemos verificado que la información contable que contiene el citado informe de gestión concuerda con la de las cuentas anuales del ejercicio 2007. Nuestro trabajo como auditores se limita a la verificación del informe de gestión con el alcance mencionado en este mismo párrafo y no incluye la revisión de información distinta de la obtenida a partir de los registros contables de la Sociedad.

DELOITTE, S.L.

Inscrita en el ROAC nº S0692



Javier Acevedo Jiménez de Castro

30 de abril de 2008

INSTITUTO DE
CENSORES JURADOS
DE CUENTAS DE ESPAÑA

Miembro ejerciente:
DELOITTE, S.L.

Año **2008** N° **01/08/07127**

COPIA GRATUITA

.....
Este informe está sujeto a la tasa
aplicable establecida en la
Ley 44/2002 de 22 de noviembre.
.....

**Tecnocom,
Telecomunicaciones y
Energía, S.A.**

Cuentas Anuales del
ejercicio terminado el
31 de diciembre de 2007 e
Informe de Gestión



TECNOCOM, TELECOMUNICACIONES Y ENERGÍA, S.A.

BALANCES DE SITUACIÓN AL 31 DE DICIEMBRE DE 2007 Y 2006

(Miles de Euros)

ACTIVO	31/12/2007	31/12/2006	PASIVO	31/12/2007	31/12/2006
INMOVILIZADO:			FONDOS PROPIOS (Nota 11):		
Gastos de establecimiento	1.726	480	Capital suscrito	27.477	20.817
Inmovilizaciones inmateriales (Nota 6)-	44.979	5.622	Prima de emisión	197.909	95.868
Fondo de comercio	58.078	8.280	Reserva legal	2.813	2.813
Aplicaciones informáticas	3.737	671	Reservas indisponibles por redenominación del capital a euros	40	40
Gastos de investigación y desarrollo	571	-	Reservas para acciones propias	634	-
Derechos sobre bienes en régimen de arrendamiento financiero	291	-	Reservas voluntarias	5.315	8.497
Otro inmovilizado inmaterial	26	-	Resultados negativos de ejercicios anteriores	(53.619)	(52.157)
Amortizaciones	(17.724)	(3.329)	Resultado del ejercicio	2.695	(1.462)
Inmovilizaciones materiales (Nota 7)-	3.842	512	Total fondos propios	123.264	74.416
Maquinaria, instalaciones y utillaje	2.363	111			
Equipos para procesos de información	7.040	79			
Mobiliario y enseres	1.902	328			
Elementos de transporte	71	-		51	-
Otro inmovilizado material	45	-			
Amortizaciones	(7.579)	(6)			
Inmovilizaciones financieras (Nota 8)-	125.271	89.944			
Participaciones en empresas del grupo	143.266	123.706			
Participaciones en empresas asociadas	2.964	2.964			
Otras participaciones en sociedades a largo plazo	4.353	4.353		3.740	4.820
Créditos a largo plazo a empresas del grupo y asociadas	17.789	9.696			
Administraciones Públicas a largo plazo (Nota 14)	8.870	2.756			
Deudores diversos	796	1.592			
Depósitos y fianzas constituidos a largo plazo	384	190			
Provisiones	(53.151)	(55.313)			
Total inmovilizado	175.818	96.558	ACREEDORES A LARGO PLAZO:	26.358	21.000
			Deudas con entidades de crédito (Nota 13)	26.358	21.000
			Total acreedores a largo plazo		
GASTOS A DISTRIBUIR EN VARIOS EJERCICIOS	102	-			
ACTIVO CIRCULANTE:					
Existencias-	10.713	-	ACREEDORES A CORTO PLAZO:		
Comerciales	2.311	-	Deudas con entidades de crédito (Nota 13)	33.890	595
Obra en curso (Nota 5.m)	7.364	-	Deudas con empresas del grupo y asociadas (Nota 10)	5.171	5.124
Anticipos a proveedores	1.093	-	Acreeedores comerciales	19.217	929
Provisiones	(55)	-	Otras deudas no comerciales-	35.894	330
Deudores-	61.232	7.600	Administraciones Públicas (Nota 14)	3.007	213
Cientes por ventas y prestación de servicios	50.782	1.327	Remuneraciones pendientes de pago	853	-
Empresas del grupo y asociadas, deudores (Nota 10)	9.439	4.699	Otras deudas (Nota 8)	32.034	117
Deudores diversos	1.904	1.446	Ajustes por periodificación (Nota 5.m)	6.445	-
Personal	92	3	Total acreedores a corto plazo	100.617	6.978
Administraciones Públicas (Nota 14)	437	379	TOTAL PASIVO	254.030	107.214
Provisiones	(1.422)	(254)			
Inversiones financieras temporales	1.075	701			
Autocartera a corto plazo (Nota 9)	634	-			
Tesorería	3.966	2.286			
Ajustes por periodificación	490	69			
Total activo circulante	78.110	10.656			
TOTAL ACTIVO	254.030	107.214			

Las Notas 1 a 19 descritas en la Memoria adjunta forman parte integrante del balance de situación al 31 de diciembre de 2007.

TECNOCOM, TELECOMUNICACIONES Y ENERGÍA, S.A.

CUENTAS DE PÉRDIDAS Y GANANCIAS

CORRESPONDIENTES A LOS EJERCICIOS ANUALES TERMINADOS EL 31 DE DICIEMBRE DE 2007 Y 2006 (Miles de Euros)

DEBE	Ejercicio 2007	Ejercicio 2006	HABER	Ejercicio 2007	Ejercicio 2006
GASTOS:			INGRESOS:		
Consumos y otros gastos externos (Nota 17)	57.288	5.278	Importe neto de la cifra de negocios (Nota 17)	107.115	8.587
Gastos de personal- Sueldos, salarios y asimilados	30.088	3.741	Variación de las existencias de productos terminados y en curso de fabricación	3.547	203
Cargas sociales (Nota 17)	8.598	878	Otros ingresos de explotación	366	2.987
Dotaciones para amortizaciones de inmovilizado (Notas 5.a, 6 y 7)	5.654	752			
Variaciones de provisiones de tráfico- Variación de provisiones de existencias	(12)	56			
Otros gastos de explotación (Nota 17)	9.465	4.663			
			Pérdidas de explotación	53	3.591
Gastos financieros y asimilados con empresas vinculadas	-	306	Ingresos financieros de empresas del grupo y asociadas (Nota 10)	68	43
Otros Gastos financieros y asimilados	1.710	549	Otros ingresos financieros	185	55
Variación de las provisiones de inversiones financieras (Nota 9)	153	-	Diferencias positivas de cambio	20	2
Diferencias negativas de cambio	62	-			
			Resultados financieros negativos	1.652	765
Variación de la provisión de la cartera de control (Nota 8)	2.090	3.574	Pérdidas de las actividades ordinarias	1.705	4.346
Perdidas procedentes de la cartera de control	-	150	Beneficios procedentes del inmovilizado y cartera de control (Nota 7)	3.023	2.294
Gastos extraordinarios (Nota 12)	2.259	2.244	Beneficios por operaciones con acciones propias	-	345
Resultados extraordinarios positivos	-	2.001	Ingresos extraordinarios (Nota 12)	210	5.330
			Resultados extraordinarios negativos	1.116	-
			Pérdidas antes de impuestos	2.821	2.345
			Impuesto sobre Sociedades (Nota 14)	5.516	883
Resultado del ejercicio (beneficios)	2.695	-	Resultado del ejercicio (pérdida)	-	1.462

Las Notas 1 a 19 descritas en la Memoria adjunta forman parte integrante de la cuenta de pérdidas y ganancias del ejercicio 2007.



Tecnocom, Telecomunicaciones y Energía, S.A.

Memoria del
ejercicio terminado el
31 de diciembre de 2007

1. Actividad de la Sociedad

Tecnocom, Telecomunicaciones y Energía, S.A. (en adelante, la Sociedad), sociedad mercantil con domicilio social en la dirección c/ Josefa Valcárcel 26, Madrid, tiene como objeto social:

1. La consultoría e ingeniería tecnológica en telecomunicaciones, en informática y en sistemas y el asesoramiento, comercialización, implementación y mantenimiento de proyectos en las materias anteriormente indicadas.
2. La presentación, contratación, subcontratación y ejecución de todo tipo de servicios informáticos, de telecomunicaciones y de consultoría e integración de tecnologías de la información y de las comunicaciones y la elaboración, edición, producción publicación y comercialización de productos audiovisuales.
3. El asesoramiento, comercialización, instalación, desarrollo y servicios de mantenimiento en integración de sistemas y servicios de diseño e implementación para aplicaciones de Banda Ancha y Networking, así como integración de redes y servicios de operación y mantenimiento para operadores de telecomunicaciones, compañías eléctricas y todo tipo de empresas.
4. El asesoramiento, comercialización, instalación, soporte y mantenimiento de cualquier clase de equipo de telecomunicaciones o informáticos, hardware, software y de aplicaciones instaladas en los equipos especificados.
5. La exportación, importación, asesoramiento, comercialización, instalación, soporte y mantenimiento de cualquier clase de equipo de telecomunicaciones o informáticos, hardware, software y de aplicaciones instaladas en los equipos especificados.
6. Las soluciones integrales para redes de telefonía construcción e instalaciones de infraestructuras para telecomunicaciones, la ingeniería y fabricación de soluciones para reducción de impacto visual, así como el desarrollo de redes para telefonía fija y móvil.
7. La prestación de servicios de externalización de operaciones de sistemas, comunicaciones y relacionados con las tecnologías de la información. La consultoría estratégica, tecnológica, organizativa, formativa y de procesos para todo tipo de entidades.
8. La realización de servicios de gestión integrada de proyectos, dirección de obras y suministros técnicos, actividades de asesoramiento y consultoría de proyectos arquitectónicos y museológicos, así como los servicios de consultoría técnica en arquitectura, ingeniería y sectores afines.
9. La realización de consultoría organizativa, administrativa, planificación estratégica, reingeniería de procesos y de estudios de mercado en todas las citadas materias.
10. La promoción, creación y participación en empresas y sociedades industriales, comerciales, inmobiliarias, de servicios y de cualquier otro tipo.

En el ejercicio 2001, Tecnocom, Telecomunicaciones y Energía, S.A. se fusionó por absorción con Euroinsta Telecom, S.L. Todos los datos requeridos por la legislación vigente relativos a dicha fusión se desglosaron en las cuentas anuales de la Sociedad correspondientes al ejercicio 2001.



2. Fusión por absorción

Con fecha 20 de noviembre de 2006 las Juntas Generales de Accionistas y de Socios de la Sociedad y de las filiales Softgal Servicios de Software de Galicia, S.A. Unipersonal, Scorpion Sistemas, S.A. Unipersonal, Scorpion Networking Solutions, S.A. Unipersonal, Eurocomercial Informática y Comunicaciones, S.A., Análisis y Proyectos 2000, S.L. y Open Solutions, S.L. Unipersonal acordaron la fusión por absorción de dichas filiales (sociedades absorbidas) por la Sociedad (sociedad absorbente). La escritura de fusión de dichas sociedades se formalizó el 28 de diciembre de 2006 y se inscribió en el Registro Mercantil de Madrid el 5 de marzo de 2007. Como consecuencia de dicha fusión, el patrimonio de las sociedades extinguidas queda traspasado en bloque a la sociedad absorbente, TecnoCom, Telecomunicaciones y Energía, S.A. Los balances de fusión fueron los cerrados al 31 de julio de 2006 para todas las sociedades, excepto para Softgal Servicios de Software de Galicia, S.A. Unipersonal que fue el cerrado el del 30 de septiembre de 2006. La fecha a partir de la cual las operaciones realizadas por las sociedades absorbidas se entienden realizadas por la sociedad absorbente es el 1 de enero de 2007.

Los elementos patrimoniales que fueron aportados por el conjunto de las sociedades absorbidas al 1 de enero de 2007 fueron los siguientes:

ACTIVO	Euros	PASIVO	Euros
INMOVILIZADO:		FONDOS PROPIOS:	
Gastos de establecimiento	26	Capital suscrito	11.088
Inmovilizaciones inmateriales	5.601	Reservas	9.455
Inmovilizaciones materiales	2.275	Resultado del ejercicio	1.291
Inmovilizaciones financieras	1.059		21.834
	8.961	INGRESOS A DISTRIBUIR EN VARIOS EJERCICIOS	78
GASTOS A DISTRIBUIR EN VARIOS EJERCICIOS	4	PROVISIONES PARA RIESGOS Y GASTOS	215
		ACREEDORES A LARGO PLAZO	
		Deudas con entidades de crédito	918
			918
ACTIVO CIRCULANTE:		ACREEDORES A CORTO PLAZO:	
Existencias	1.689	Deudas con entidades de crédito	8.601
Deudores	47.729	Acreedores comerciales	23.755
Inversiones financieras	174	Otras deudas no comerciales	5.177
Tesorería	2.850	Ajustes por periodificación	1.073
Ajustes por periodificación	243		
	52.685		38.606
TOTAL ACTIVO	61.650	TOTAL PASIVO	61.650

En cumplimiento de lo dispuesto en la legislación vigente en materia de Impuesto de Sociedades y de legislación mercantil aplicable a sociedades anónimas y de responsabilidad limitada, se detallan a continuación las obligaciones formales previstas en dicha norma legal:

a) Bienes incorporados por las sociedades absorbentes por un valor diferente al que figuraban en la entidad absorbida

La totalidad de los bienes, derechos y obligaciones de las sociedades absorbidas se han incorporado a los libros de la sociedad absorbente por el mismo valor por el que figuraban en los libros de las aportantes.


2

b) Sometimiento al régimen de neutralidad fiscal

La operación de fusión por absorción aprobada se somete al régimen tributario de neutralidad fiscal establecido en el capítulo VIII del Título VII del Real Decreto-Legislativo 4/2004, de 5 de marzo, que aprueba el Texto Refundido de la Ley del Impuesto sobre Sociedades, de acuerdo con la mención existente al respecto en el propio Proyecto de Fusión por absorción, a los efectos previstos en el artículo 96.1 letra a) del mencionado Real Decreto-Legislativo 4/2004, y en el Real Decreto 995/2001 que lo desarrolla.

3. Bases de presentación de las cuentas anuales

a) Imagen fiel

Las cuentas anuales del ejercicio 2007 han sido obtenidas de los registros contables de la Sociedad y se presentan de acuerdo con el Plan General de Contabilidad, de forma que muestran la imagen fiel del patrimonio, de la situación financiera y de los resultados de la Sociedad. Dichas cuentas anuales han sido formuladas por los Administradores de la Sociedad y serán sometidas a la aprobación por la Junta General Ordinaria de Accionistas estimándose que serán aprobadas sin modificación alguna.

Con fecha 20 de noviembre de 2007 se publicó el R.D. 1514/2007, por el que se aprueba el nuevo Plan General de Contabilidad que ha entrado en vigor el día 1 de enero de 2008 y cuya aplicación es obligatoria para los ejercicios iniciados a partir de su entrada en vigor.

El mencionado Real Decreto establece que las primeras cuentas anuales que se elaboren conforme a los criterios contenidos en el mismo se considerarán cuentas anuales iniciales y, por lo tanto, no recogerán cifras comparativas del ejercicio anterior, si bien se permite presentar información comparativa del ejercicio inmediato anterior siempre que la misma se adapte al nuevo plan. Adicionalmente, el Plan contiene diversas disposiciones transitorias en las cuales se permiten distintas opciones en la aplicación, por primera vez, de la nueva norma contable, así como la adopción voluntaria de determinadas excepciones en dicho proceso de aplicación inicial.

La Sociedad está llevando a cabo un plan de transición para su adaptación a la nueva normativa contable que incluye, entre otros aspectos, el análisis de las diferencias de criterios y normas contables, la determinación de si presentará o no información comparativa adaptada a la nueva normativa y por tanto, de la fecha del balance de apertura, la selección de los criterios y normas contables a aplicar en la transición y la evaluación de las necesarias modificaciones en los procedimientos y sistemas de información.

A la fecha de formulación de las presentes cuentas anuales el plan mencionado anteriormente se encuentra en fase de ejecución sin que sea posible estimar en la actualidad de forma íntegra, fiable y con toda la información relevante los potenciales impactos de la transición.

b) Comparación de la información

De acuerdo con la legislación mercantil, se deben presentar con cada una de las partidas del balance, de la cuenta de pérdidas y ganancias y del cuadro de financiación, además de las cifras del ejercicio 2007 las correspondientes al ejercicio anterior.

Como consecuencia de lo descrito en la Nota 2, las cuentas anuales del ejercicio 2007 no son comparables con las del ejercicio anterior.

c) Consolidación

Conforme se indica en la Nota 8, la Sociedad posee participaciones mayoritarias en diversas sociedades, contabilizadas de acuerdo con los criterios descritos en la Nota 5.d. Estas cuentas anuales no reflejan las variaciones financiero-patrimoniales que resultan de aplicar criterios de consolidación a dichas participaciones ni a las operaciones realizadas por ellas.



Las principales magnitudes de las cuentas anuales consolidadas de Tecnocom, Telecomunicaciones y Energía, S.A. y Sociedades Dependientes, elaboradas de acuerdo con lo establecido en la Disposición Final Undécima de la Ley 62/2003 de 30 de diciembre aplicando las Normas Internacionales de Información Financiera aprobadas por los Reglamentos de la Comisión Europea, son las siguientes:

	Miles de Euros
Total activo	358.923
Patrimonio neto:	
De la Sociedad Dominante	128.184
De los accionistas minoritarios	1.309
Importe neto de la cifra de negocios	158.034
Resultado del ejercicio:	
De la Sociedad Dominante (beneficios)	7.187
De los accionistas minoritarios (pérdidas)	65

4. Distribución de resultados

La propuesta de distribución del beneficio del ejercicio 2007, que asciende a 2.695 miles de euros, formulada por el Consejo de Administración de Sociedad, y que se someterá a la aprobación de la Junta General Ordinaria de Accionistas, consiste en destinar el mismo a "Resultados negativos de ejercicios anteriores".

5. Normas de valoración

a) Gastos de establecimiento

Los gastos de establecimiento corresponden a los gastos derivados de las ampliaciones de capital realizadas por la Sociedad en ejercicios anteriores y en el ejercicio 2007.

Los gastos de establecimiento se registran por los costes incurridos y se amortizan linealmente en un periodo de cinco años. El cargo a la cuenta de pérdidas y ganancias del ejercicio 2007 en concepto de amortización de los gastos de establecimiento ha ascendido a 174 miles de euros y se encuentra registrado en el epígrafe "Dotaciones por amortizaciones de inmovilizado" de la misma.

b) Inmovilizaciones inmateriales

1. El fondo de comercio de fusión se originó como consecuencia de las fusiones llevadas a cabo en los ejercicios 2001, 2002, 2003 y 2007 y se amortiza linealmente a lo largo de diez y veinte años, periodos en que se estima contribuirán a la recuperación de las inversiones realizadas por la Sociedad.
2. Las aplicaciones informáticas están valoradas al precio de adquisición y se amortizan, a partir de su puesta en funcionamiento, linealmente en un periodo de cuatro años.
3. Los gastos de investigación y desarrollo se valoran por el precio de adquisición o el coste de producción imputándose a proyectos específicos hasta el momento de su finalización siempre que esté razonablemente asegurada la financiación necesaria para la terminación y existan motivos fundados sobre el éxito técnico en la realización de los mismos. Se amortizan sistemáticamente en un periodo máximo de cinco años, que comienza en el ejercicio en que se activen los gastos de investigación o a partir de la fecha de terminación del proyecto para los gastos de desarrollo.
4. Los derechos de uso y de opción de compra derivados de la utilización de inmovilizados materiales contratados en régimen de arrendamiento financiero, se registran por el valor de contado del bien en el

momento de la adquisición. En el pasivo se refleja la deuda total por las cuotas de arrendamiento más el importe de la opción de compra. La diferencia inicial entre la deuda total y el valor de contado del bien, equivalente al gasto financiero de la operación, se contabiliza como gastos a distribuir en varios ejercicios y se imputa a resultados durante la duración del contrato con un criterio financiero. En el momento en que se ejercita la opción de compra, el coste y la amortización acumulada de estos bienes se traspasa a los conceptos correspondientes del inmovilizado material. La amortización de estos derechos se realiza linealmente durante los años de vida útil estimada del bien arrendado, que es como sigue:

	Años de Vida Útil Estimada
Elementos de transporte	6,25

c) Inmovilizaciones materiales

El inmovilizado material se halla registrado a su precio de adquisición. No se capitalizan gastos financieros.

Los gastos de reparaciones, conservación y mantenimiento incurridos durante el ejercicio se cargan a la cuenta de pérdidas y ganancias.

Los costes de ampliación, modernización o mejora que representan un aumento de la productividad, capacidad o eficiencia, o un alargamiento de la vida útil de los bienes, se capitalizan como mayor coste de los correspondientes bienes.

La Sociedad amortiza su inmovilizado material siguiendo el método lineal, distribuyendo el coste de los activos entre los años de vida útil estimada, según el siguiente detalle:

	Años de Vida Útil Estimada
Instalaciones técnicas y maquinaria	5 a 10
Mobiliario y enseres	3 a 10
Elementos de transporte	7 a 10
Equipos para el proceso de información	3 a 4
Otro inmovilizado	5 a 7

d) Inmovilizaciones financieras

La Sociedad valora sus inversiones en sociedades del grupo y asociadas a su precio de adquisición, minorado por las correspondientes provisiones para registrar las mismas a su valor teórico contable (corregido con las plusvalías tácitas existentes a la fecha de adquisición y que subsisten a la fecha de cierre de las cuentas anuales).

Como consecuencia del proceso de fusión habido en el ejercicio 2001, parte de la diferencia entre el coste de adquisición y el valor neto contable en el momento de la fusión de la sociedad absorbida, se asignó como mayor valor del inmovilizado financiero, al corresponderse con plusvalías no realizadas existentes en el momento de la adquisición de las sociedades dependientes de la sociedad absorbida.

Los créditos concedidos se contabilizan por el importe nominal entregado, clasificándose a corto plazo cuando su vencimiento es inferior a un año.

Los depósitos y fianzas constituidas a largo plazo se registran por el importe entregado, que coincide con el importe a recuperar en su día.

La cuenta "Administraciones Públicas a largo plazo" incluyen determinados impuestos anticipados derivados de diferencias temporales originadas en el cálculo del Impuesto sobre Sociedades y parte de los créditos fiscales generados en ejercicios anteriores, cuya recuperación se estima asegurada en un plazo inferior a los 10 años que establece la legislación mercantil en vigor.

e) Existencias

Las existencias comerciales se valoran al menor entre el precio medio de compra o el valor de mercado. La valoración de los productos obsoletos, defectuosos, o de lento movimiento se ha reducido a su posible valor de realización.

Los trabajos realizados bajo contrato y pendientes de ser facturadas a los clientes se registran dentro del epígrafe "Obra en curso" del balance de situación adjunto, por su precio de venta. De esta forma se reconoce el beneficio en el ejercicio en que se ejecuta la obra.

f) Inversiones financieras temporales

Las inversiones financieras temporales corresponden a los valores negociables y se registran al coste de adquisición o a su valor de mercado, el menor.

g) Autocartera a corto plazo

Las acciones propias se valoran al menor valor entre el coste de adquisición, la cotización del último día del ejercicio, la cotización media del último trimestre o el valor teórico-contable. Por la diferencia entre el coste de adquisición de las acciones propias y el menor de los otros tres valores se constituye una provisión que se presenta en el epígrafe "Acciones propias" del balance de situación adjunto minorando el coste de adquisición. Dicha provisión se ha registrado con cargo a la cuenta de pérdidas y ganancias por la diferencia entre el precio de adquisición y su valor de cotización y con cargo a reservas voluntarias por la diferencia entre el valor de cotización y el valor teórico-contable.

h) Provisiones para riesgos y gastos

En este epígrafe de balance se incluyen, principalmente, las provisiones dotadas con el objeto de mantener correctamente valoradas las participaciones financieras que al 31 de diciembre de 2007 poseen un valor teórico contable negativo, así como las provisiones dotadas para hacer frente a responsabilidades probables o ciertas, nacidas de obligaciones pendientes. Su dotación se efectúa al nacimiento de la responsabilidad o de la obligación que determina el pago.

i) Ajustes por periodificación pasivo

Los anticipos por pedidos se registran por el valor efectivamente recibido en concepto de provisión de fondos necesarios para la prestación de servicios y se incluyen en el epígrafe "Ajustes por periodificación" del pasivo del balance de situación al 31 de diciembre de 2007 adjunto. Los cargos correspondientes a este epígrafe se realizan en virtud de las liquidaciones realizadas con los clientes por los servicios prestados, así como por los pagos realizados por cuenta de dichos clientes.

j) Clasificación de las deudas a corto y largo plazo

Las deudas se clasifican en función de sus vencimientos a la fecha de cierre del ejercicio, considerándose como deudas a corto plazo aquellas cuyo vencimiento tiene lugar en los doce meses siguientes a la fecha de cierre de las cuentas anuales y como deudas a largo las que superan dicho periodo.

Las deudas se valoran según los importes dispuestos, aumentadas con los intereses devengados pero no vencidos.

k) Impuesto sobre beneficios

El gasto por Impuesto sobre Sociedades del ejercicio se calcula en función del resultado económico antes de impuestos, aumentado o disminuido, según corresponda, por las diferencias permanentes con el resultado fiscal, entendiendo éste como la base imponible del citado impuesto, y minorado por las bonificaciones y deducciones en la cuota, excluidas las retenciones y los pagos a cuenta. El efecto impositivo de las diferencias temporales se incluyen, en su caso, en las correspondientes partidas de impuestos anticipados o diferidos del balance de situación adjunto.

Los impuestos anticipados originados en diferencias temporales y por las bases imponibles negativas de ejercicios anteriores se registran en el balance de situación adjunto conforme al principio de prudencia y siempre que su recuperación se estime que tendrá lugar en un plazo máximo de diez años.

La Sociedad tributa en régimen de consolidación fiscal con otras empresas participadas, actuando como cabecera del grupo consolidado fiscal. Al 31 de diciembre de 2007, forman el grupo de consolidación fiscal las siguientes sociedades del grupo Tecnocom:

- Tecnocom, Telecomunicaciones y Energía, S.A.
- IB-MEI, S.A. Unipersonal.
- Gestión Sexta Avenida, S.A. Unipersonal.
- Setresa, S.A. Unipersonal.
- Euroinsta Derivados Estructurales, S.A. Unipersonal.
- Tecnocom, Telefonía y Redes, S.L. Unipersonal.
- Inertelco, S.A.
- Softgal Gestión, S.A.

l) Transacciones en moneda extranjera

Los elementos patrimoniales cuyo precio de adquisición estaba expresado en moneda extranjera se contabilizan en euros mediante conversión de los importes en moneda extranjera al tipo de cambio vigente en la fecha en que se produjo cada adquisición o en la fecha en que los bienes se incorporaron al patrimonio.

Las transacciones en moneda extranjera se registran contablemente por su contravalor en euros, utilizando los tipos de cambio vigentes en las fechas en que se realizan. Los beneficios o pérdidas por las diferencias de cambio surgidas en la cancelación de saldos provenientes de las transacciones en moneda extranjera se reconocen en la cuenta de pérdidas y ganancias en el momento en que se producen.

La conversión a euros de los créditos y débitos expresados en moneda extranjera se realiza aplicando el tipo de cambio vigente en el momento de efectuar la correspondiente operación, valorándose tales créditos y débitos al cierre del ejercicio de acuerdo con el tipo de cambio vigente en ese momento.

Las diferencias de cambio que se producen en relación con la valoración de las cuentas a cobrar o pagar en moneda extranjera, se cargan o abonan, según corresponda, al resultado del ejercicio, excepto las diferencias netas positivas no realizadas, cuya contabilización se difiere, si es significativa, hasta el momento de su realización.



m) Ingresos y gastos

Los ingresos y gastos se imputan en función del criterio del devengo, es decir, cuando se produce la corriente real de bienes y servicios que los mismos representan, con independencia del momento en que se produzca la corriente monetaria o financiera derivada de ellos.

No obstante, siguiendo el principio de prudencia, la Sociedad únicamente contabiliza los beneficios realizados a la fecha del cierre del ejercicio, en tanto que los riesgos previsibles y las pérdidas, aún las eventuales, se contabilizan tan pronto son conocidos.

Los ingresos correspondientes a los proyectos realizados por la Sociedad se calculan añadiendo al coste incurrido a la fecha de cierre el margen de beneficio esperado ya devengado, el cual se obtiene en función del grado de avance del contrato, calculado como la proporción de coste incurrido sobre el coste total estimado. La diferencia entre el ingreso calculado de esta manera y la facturación realizada, si es positiva se registra en la cuenta "Existencias – Obra en curso" del balance de situación. Si la diferencia es negativa, el exceso de facturación se registra en el epígrafe "Ajustes por periodificación" del pasivo del balance de situación. La cuenta "Existencias – Obra en curso" recoge también los saldos, valorados a precio de venta, correspondientes a obras terminadas y aceptadas por el cliente pendientes de facturación final. En todos los casos en que se estima incurrir en pérdidas, se dotan las oportunas provisiones para reconocer la totalidad de las mismas.

n) Indemnizaciones por despido

De acuerdo con la reglamentación laboral vigente, la Sociedad está obligada al pago de indemnizaciones a los empleados con los que, bajo determinadas condiciones, rescindan sus relaciones laborales.

En base a las estimaciones realizadas por los Administradores de la Sociedad de los posibles despidos que en circunstancias normales puedan tener lugar en el futuro, y estimando las cantidades a pagar por dichos despidos, el pasivo devengado en concepto de indemnizaciones no es significativo. Por consiguiente, no se ha efectuado provisión por este concepto en las cuentas anuales.

6. Inmovilizaciones inmateriales

El movimiento habido durante el ejercicio 2007 en las diferentes cuentas del inmovilizado inmaterial y de sus correspondientes amortizaciones acumuladas ha sido el siguiente:

	Miles de Euros			
	Saldo al 31-12-2006	Incorporaciones por fusión (Nota 2)	Entradas o Dotaciones	Saldo al 31-12-2007
Coste:				
Fondo de comercio	8.280	49.798	-	58.078
Aplicaciones informáticas	671	1.418	1.648	3.737
Gastos de investigación y desarrollo	-	571	-	571
Derechos sobre bienes en régimen de arrendamiento financiero	-	291	-	291
Otro inmovilizado inmaterial	-	26	-	26
Total coste	8.951	52.104	1.648	62.703
Amortización acumulada:				
Fondo de comercio	(3.313)	(8.697)	(3.554)	(15.564)
Aplicaciones informáticas	(16)	(1.071)	(481)	(1.568)
Gastos de investigación y desarrollo	-	(307)	(123)	(430)
Derechos sobre bienes en régimen de arrendamiento financiero	-	(96)	(47)	(143)
Otro inmovilizado inmaterial	-	(14)	(5)	(19)
Total amortización acumulada	(3.329)	(10.185)	(4.210)	(17.724)
Valor neto contable	5.622	41.919	(2.562)	(44.979)

El detalle del epígrafe "Fondo de comercio y su amortización acumulada" del capítulo "Inmovilizaciones inmatrimales" del balance de situación al 31 de diciembre de 2007 es el siguiente:

Sociedad origen	Miles de Euros		
	Coste	Amortización acumulada	Valor neto contable
Euroinsta Telecom, S.L.	8.280	(3.727)	4.553
Open Solutions, S.L.	13.480	(10.029)	3.451
Sociedades fusionadas en 2007 (véase Nota 2)	36.318	(1.808)	34.510
Total	58.078	(15.564)	42.514

El fondo de comercio de Euroinsta Telecom, S.L. surgió en el ejercicio 2001 procedente de la fusión por absorción de la Sociedad con Euroinsta Telecom, S.L. El fondo de comercio de Open Solutions, S.L. se originó como consecuencia de las fusiones llevadas a cabo por esta sociedad en los ejercicios 2002 y 2003.

Durante el ejercicio 2007 la Sociedad ha realizado compras de aplicaciones informáticas a sociedades del grupo por un importe de 1.361 miles de euros (véase Nota 10).

Al 31 de diciembre de 2007 la Sociedad tiene elementos de inmovilizado inmaterial totalmente amortizados por importe de 1.087 miles de euros.

7. Inmovilizaciones materiales

El movimiento habido durante el ejercicio 2007 en las diferentes cuentas del inmovilizado material y de sus correspondientes amortizaciones acumuladas ha sido el siguiente:



	Miles de Euros				
	Saldo al 31-12-06	Incorporaciones por fusión (Nota 2)	Entradas o Dotaciones	Retiros	Saldo al 31-12-07
Coste:					
Maquinaria, instalaciones y utillaje	111	1.823	430	-	2.363
Mobiliario y enseres	328	1.064	510	-	1.902
Equipos para proceso de información	79	5.620	1.342	-	7.040
Elementos de transporte	-	159	-	(88)	71
Otro inmovilizado	-	-	45	-	45
Total coste	518	8.666	2.325	(88)	11.421
Amortización acumulada:					
Maquinaria, instalaciones y utillaje	(3)	(1.477)	(195)	-	(1.675)
Mobiliario y enseres	(1)	(709)	(157)	-	(867)
Equipos para proceso de información	(2)	(4.050)	(914)	-	(4.966)
Elementos de transporte	-	(155)	(4)	88	(71)
Otro inmovilizado	-	-	-	-	-
Total amortización acumulada	(6)	(6.391)	(1.270)	88	(7.579)
Valor neto contable	512	2.275	1.055	-	3.842

Al 31 de diciembre de 2007 la Sociedad tiene elementos de inmovilizado material totalmente amortizados por importe de 4.814 miles de euros.

La Sociedad tiene contratadas pólizas de seguros suficientes para dar cobertura razonable al valor neto contable de su inmovilizado material al 31 de diciembre de 2007.

8. Inmovilizaciones financieras

El movimiento habido durante el ejercicio 2007 en las diferentes cuentas que componen el epígrafe de inmovilizado financiero ha sido el siguiente:

	Miles de Euros					
	Saldo al 31-12-06	Incorporaciones/ Eliminaciones por fusión (Nota 2)	Entradas o Dotaciones	Retiros	Traspasos	Saldo al 31-12-07
Participaciones en empresas del Grupo y asociadas	126.670	(57.939)	81.870	(4.371)	-	146.230
Otras participaciones en sociedades	4.353	-	-	-	-	4.353
Créditos a largo plazo a empresas del Grupo y asociadas	9.696	-	11.572	(4.080)	601	17.789
Administraciones Públicas (Nota 14)	2.756	598	5.516	-	-	8.870
Deudores diversos	1.592	-	-	-	(796)	796
Depósitos y fianzas	190	225	42	(73)	-	384
Provisiones	(55.313)	-	(2.090)	4.252	-	(53.151)
Total	89.944	(57.116)	96.910	(4.272)	(195)	125.271

Participaciones en empresas del Grupo y asociadas y otras participaciones en sociedades

Los principales movimientos habidos en estos epígrafes del balance de situación durante el ejercicio 2007 han sido los siguientes:

1. Tal y como se indica en la Nota 2 con fecha 1 de enero de 2007 la Sociedad se ha fusionado con sus filiales Softgal Servicios de Software de Galicia, S.A. Unipersonal, Scorpion Sistemas, S.A. Unipersonal, Scorpion Networking Solutions, S.A. Unipersonal, Eurocomercial Informática y Comunicaciones, S.A., Análisis y Proyectos 2000, S.L. y Open Solutions, S.L. Unipersonal. El coste de las participaciones en dichas sociedades a dicha fecha ascendía a 58.003 miles de euros.

Asimismo como consecuencia de dicha fusión la Sociedad ha integrado en sus cuentas anuales del ejercicio 2007 diversas participaciones en filiales de las sociedades fusionadas por importe de 64 miles de euros.

2. Con fecha 1 de octubre de 2007 la Sociedad firmó el contrato de compra-venta de 100% de las acciones de Getronics España Solutions, S.L. Posteriormente, con fecha 12 de diciembre de 2007 la Sociedad firmó un anexo a dicho contrato de compra-venta inicial. De acuerdo con este último anexo el precio inicial de compra-venta inicial ascendía a 80.500 miles de euros. Dicho precio inicial de compra-venta se aumentaría o disminuiría en un importe de 1.750 miles de euros en función del EBITDA obtenido por dicha Sociedad en el primer semestre del ejercicio 2007. Dado que el EBITDA del primer semestre del ejercicio 2007 ha sido inferior a lo estipulado en el contrato de compra-venta, el precio final de compra-venta ha ascendido a 78.750 miles de euros. De dicho precio de compra-venta se ha abonado durante el ejercicio 2007 un importe de 48.300 miles de euros, quedando pendiente de pago un importe de 30.450 miles de euros registrados en el epígrafe "Otras deudas no comerciales – Otras deudas" del balance de situación al 31 de diciembre de 2007 adjunto. Dicho importe aplazado deberá ser abonado mediante la entrega por parte de la Sociedad de acciones de esta última a través del correspondiente aumento de capital social mediante compensación de créditos. Con fecha 30 de enero de 2008 la Junta General de Accionistas de la Sociedad ha acordado dicho aumento de capital con exclusión del derecho de suscripción preferente mediante la emisión de 6.812.081 acciones de 0,5 euros de valor nominal y 3,97 euros de prima de emisión cada una de ellas.

Adicionalmente al precio de compra-venta, 78.750 miles de euros, la Sociedad ha activado como mayor valor de la inversión el coste de las gastos asociados a dicha operación, cuyo importe ha ascendido a 848 miles de euros.

Getronics España Solutions, S.L. participa en el 100% del capital social de Portgetronics – Consultoria em Tecnologia de Informaçao, Lda.

3. Con fecha 24 de julio de 2007 la Sociedad ha formalizado el contrato de compra-venta del 29% de las acciones de Open Norte, S.L. por importe de 2.263 miles de euros. Como consecuencia de dicha adquisición, el % de participación de la Sociedad en dicha filial al 31 de diciembre de 2007 asciende al 80% del capital social. De dicho precio de compra-venta se ha abonado durante el ejercicio 2007 un importe de 679 miles de euros, quedando pendiente de pago un importe de 1.584 miles de euros registrados en el epígrafe "Otras deudas no comerciales – Otras deudas" del balance de situación al 31 de diciembre de 2007 adjunto. Dicho importe aplazado deberá ser abonado antes del 31 de enero de 2008 mediante la entrega por parte de la Sociedad de acciones de esta última a través del correspondiente aumento de capital social mediante compensación de créditos. Con fecha 10 de enero de 2008 la Junta General de Accionistas de la Sociedad ha acordado dicho aumento de capital con exclusión del derecho de suscripción preferente mediante la emisión de 236.431 acciones de 0,5 euros de valor nominal y 6,20 euros de prima de emisión cada una de ellas.
4. Con fecha 26 de abril de 2007 la Sociedad ha constituido su filial Tecnocom Chile, S.A. con un capital social de 9 miles de euros.
5. Con fecha 26 de julio de 2007 la Sociedad ha formalizado el contrato de compra-venta del 65,4% del capital social que la misma mantenía en Profesionalia, S.A. El precio neto de compra-venta de dicha operación ha ascendido a 3.182 miles de euros, de los cuales 3.105 miles de euros corresponden a precio fijo y 77 miles de euros corresponde a precio variable. El valor neto contable de dicha participación era de 119 miles de euros (4.336 miles de euros de coste y 4.217 miles de euros de provisión).



Asimismo, la Sociedad ha cobrado los créditos que la misma tenía concedidos a dicha filial por importe de 688 miles de euros, así como los intereses financieros de los mismos, cuyo importe ha ascendido a 37 miles de euros.

El beneficio total generado por dicha operación ha ascendido a 3.023 miles de euros correspondiendo a la diferencia entre el precio de venta fijo, 3.105 miles de euros, y el valor neto contable de dicha operación, 119 miles de euros, así como a los intereses financieros indicados anteriormente por importe de 37 miles de euros. Dicho beneficio se encuentra registrado en el epígrafe "Beneficios procedentes del inmovilizado y cartera de control" de la cuenta de pérdidas y ganancias del ejercicio 2007 adjunta.

La Sociedad, siguiendo el principio de prudencia, no ha registrado la plusvalía derivada del precio variable hasta su materialización.

La Sociedad posee una participación del 95% en Nuova IB-MEI, S.P.A., sociedad sin actividad operativa, por importe de 10.832 miles de euros, cuya provisión asciende a 10.458 miles de euros. Adicionalmente, la Sociedad mantiene créditos concedidos a dicha filial por un importe de 4.250 miles de euros. Esta sociedad participada posee activos que, valorados a valor de liquidación en base a tasaciones realizadas por expertos independientes, soportan la recuperación de dichos activos netos.

Créditos a largo plazo empresas del Grupo y asociadas

En este epígrafe del balance de situación al 31 de diciembre de 2007 adjunto se incluyen los derechos de cobro que mantiene la Sociedad con sociedades del grupo y asociadas de naturaleza financiera.

Los principales movimientos que se han producido en el ejercicio 2007 en este epígrafe del balance de situación al 31 de diciembre de 2007 adjunto han sido los siguientes:

1. Concesiones de nuevos préstamos por un importe conjunto de 11.572 miles de euros a las filiales Getronics España Solutions, S.L. por 10.000 miles de euros; Nuova IB-MEI, S.P.A. por 599 miles de euros y Euroinsta Perú, S.A.C. por 973 miles de euros.
2. Cobros de préstamos concedidos en ejercicios anteriores por un importe conjunto de 1.683 miles de euros a las filiales Profesionalia, S.A. por importe de 688 miles de euros, Euroinsta México, S.A. de C.V. por 868 miles de euros y Euroinsta Derivados Estructurales, S.A. por 127 miles de euros.
3. Cancelación de créditos y de su correspondiente provisión (véase Nota 12), concedidos a empresas del Grupo pertenecientes a la línea industrial como consecuencia de su no recuperación definitiva por un importe conjunto de 2.397 miles de euros.

El detalle por sociedades de este epígrafe del balance de situación al 31 de diciembre de 2007 es el siguiente:

	Miles de Euros
Getronics España Solutions, S.L.	10.000
Euroinsta Perú, S.A.C.	3.509
Nuova IB-MEI, S.P.A.	4.250
Otras sociedades	30
Total	17.789

El crédito concedido a Getronics España Solutions, S.L. tiene un vencimiento inicial el 31 de diciembre de 2008 prorrogable anualmente por 2 nuevos periodos, sin que pueda exceder del 31 de diciembre de 2010. El tipo de interés es de Euribor a 3 meses y el límite es de 20.000 miles de euros.



Los préstamos concedidos a Euroinsta Perú, S.A.C. y Nuova IB-MEI, S.P.A. no tienen vencimiento definido ni devengan intereses.

Provisiones

La provisión se corresponde con la asignada a las participaciones en empresas del grupo y asociadas y a otras participaciones en sociedades a largo plazo, por importe de 48.833 y 4.353 miles de euros, respectivamente, al 31 de diciembre de 2007.

El detalle de la provisión por depreciación de participaciones financieras, registrada por la Sociedad en el balance de situación a 31 de diciembre de 2007, no se desglosa por entender los Administradores de la Sociedad que se trata de una información de carácter estratégico y que podría perjudicar los intereses de la Sociedad.

Al 31 de diciembre de 2007, las participaciones en empresas del grupo y asociadas, así como las participaciones en otras sociedades a largo plazo, y la información relacionada con las mismas es la siguiente:



Sociedad	Domicilio Social	Ciudad / Región	Provincia / País	Actividad Principal
Participaciones empresas del Grupo y asociadas:				
Empresas dependientes-				
Análisis y Proyectos, S.L. Unipersonal	C/ Josefa Valcárcel, 26	Madrid	España	Servicios informáticos y de outsourcing
Open Norte, S.L.	C/ Larreategui, 37	Bilbao	España	Servicios informáticos y de outsourcing
Open Canarias, S.L.	C/ Elías Ramos González, 4	Sta. Cruz de Tenerife	España	Servicios informáticos y de outsourcing
Softgal Gestión, S.A. Unipersonal	Avda Linares Rivas, 30	La Coruña	España	Servicios informáticos y de outsourcing
Tecnocom, Telefonía y Redes, S.L. Unipersonal	C/ Luís J, nº 86	Madrid	España	Instalación y comercialización de equipos para Telecomunicaciones
Gestión Sexta Avenida, S.A. Unipersonal	C/ Josefa Valcárcel, 26	Madrid	España	Gestión inmobiliaria
Inertelco, S.A.	C/ Josefa Valcárcel, 26	Madrid	España	Desarrollo de proyectos de telecomunicaciones
Metrocall, S.A.	C/ Josefa Valcárcel, 26	Madrid	España	Implantación y explotación de la telefonía móvil en la red de Metro de Madrid
Getronics España Solutions, S.L. Unipersonal	C/ Miguel Yuste, 45	Lisboa	Portugal	Servicios informáticos y de outsourcing
Portgetronics - Consultoría en Tecnología de Informacao, Lda.	Rua General Firmino Miguel, Torre 2 - 11º andar			Servicios informáticos y de outsourcing
Euroinستا Perú, S.A.C.	Avda. Panamá, 3545 - Centro Empresarial San Isidro	Lima	Perú	Instalación y comercialización de equipos para Telecomunicaciones
Euroinستا Méjico, S.A. de C.V.	C/ Gómez Farias, 5 - Colonia del Carmen	México D.F.	México	Instalación y comercialización de equipos para Telecomunicaciones
Enrex Méjico, S.A.	C/ Gómez Farias, 5 - Colonia del Carmen	México D.F.	México	Servicios de administración de empresas
Indra Sistemas Tecnocom Méjico, S.A.	C/ Gómez Farias, 5 - Colonia del Carmen	México D.F.	México	Equipamiento de sistemas de peaje
Tecnocom Colombia, S.A.	C/ Carrera 13 nº 92	Bogotá	Colombia	Instalación y comercialización de equipos para Telecomunicaciones
Tecnocom Chile, S.A.	Av. El Bosque Norte 0107 Oficina 21 Las Condes	Santiago de Chile	Chile	Instalación y comercialización de equipos para Telecomunicaciones
Nuova IB-MEI, S.P.A.	Viale del Lavoro, 1	Asti	Italia	En proceso de desinversión
IB-MEI, S.A. Unipersonal	C/ Josefa Valcárcel 26	Madrid	España	En proceso de desinversión
Jinan IB-MEI, Ltda.	255, Zhang Zhuang Road	Jinan	China	En proceso de desinversión
Setresa, S.A. Unipersonal	C/ Federico Salmón, 8	Madrid	España	En proceso de desinversión
Euroinستا Derivados Estructurales, S.A. Unipersonal	C/ Josefa Valcárcel, 26	Madrid	España	En proceso de desinversión
Empresas asociadas-				
CEC Portugal, S.A.	Avda. Do Forte, 3 - Edif. Suecia I	Carnaxide	Portugal	Instalación y comercialización de equipos para Telecomunicaciones
Otras participaciones en sociedades a largo plazo:				
Wind and Water, S.A.	Via de las Dos Castillas, 33	Pozuelo de Alarcón	Madrid	En proceso de desinversión
Euroinستا Brasil, Ltda.	Alameda dos Arapuanés, 1440	Sao Paulo	Brasil	En proceso de desinversión
Euroinستا Tunisie, S.A.R.L.	Rue Ibn Hazm, 6	Cité Jardins	Túnez	En proceso de desinversión
Euroinستا Italia, S.R.L.	Viale Gozzadini, 19	Bologna	Italia	En proceso de desinversión
Euroinستا Marruecos, Sarl.	Boulevard D'anfa, 5 - Bureau 51	Casablanca	Marruecos	En proceso de desinversión
Euroinستا El Salvador, S.A.	Avda. Sur Pasaje C, 6 - Colonia Escalon	El Salvador	El Salvador	En proceso de desinversión
Euroinستا Guatemala, S.A.	Avda. 7, 14 - Condominio Emp. La Villa	Guatemala City	Guatemala	En proceso de desinversión
Euroinستا Puerto Rico, Inc.	Ponce de León, Ave.	San Juan	Puerto Rico	En proceso de desinversión
Euroinستا Turquía, S.A.	Alemdag Kadesi, 169	Estambul	Turquía	En proceso de desinversión
Euroinستا Argentina, S.A.	Zapiola, 3574	Buenos Aires	Argentina	En proceso de desinversión



Sociedad	Porcentaje de Participación		Miles de Euros				Resultado del Ejercicio 2007	Resultados Extraordinarios Incluidos en Resultados de 2007
	Directo	Indirecto	Total	Coste de la Inversión Directa	Capital	Reservas		
Participaciones en empresas del Grupo y asociadas:								
Empresas dependientes-								
Análisis y Proyectos, S.L. Unipersonal	100%	-	100%	42	12	17	(1)	-
Open Norte, S.L.	80%	-	80%	2.284	42	1.576	935	8
Open Canarias, S.L.	10%	-	10%	4	34	2.722	688	72
Softgal Gestión, S.A. Unipersonal	100%	-	100%	400	60	194	528	(7)
Tecnocom, Telefonía y Redes, S.L. Unipersonal	100%	-	100%	8.251	6.175	(757)	(508)	(24)
Gestión Sexta Avenida, S.A. Unipersonal	100%	-	100%	8.881	3.149	615	-	-
Inertelco, S.A.	87,5%	-	87,5%	1.972	2.254	(113)	-	-
Metrocall, S.A.	-	52,5%	52,5%	-	3.756	(1.153)	(508)	(180)
Getronics España Solutions, S.L. Unipersonal	100%	-	100%	79.595	23.442	11.447	(13.527)	(35)
Portegonics - Consultoria em Tecnologia de Informacao, Lda.	-	100%	100%	-	9.176	-	1.270	-
Euroinsta Perú, S.A.C.	100%	-	100%	3.026	512	77	(650)	(103)
Euroinsta Méjico, S.A. de C.V.	100%	-	100%	5.259	3.726	(474)	278	-
Enrex Méjico, S.A.	-	100%	100%	-	3	(5)	-	-
Indra Sistemas Tecnocom Mejico, S.A.	-	50%	50%	-	2	64	-	-
Tecnocom Colombia, S.A.	100%	-	100%	96	137	298	88	-
Tecnocom Chile, S.A.	100%	-	100%	7	7	-	(441)	-
Nuova IB-MEI, S.P.A.	95%	-	95%	10.833	93	(40)	(193)	-
IB-MEI, S.A. Unipersonal	100%	-	100%	12.104	787	(418)	(67)	(47)
Jinan IB-MEI, Ltda.	90%	-	90%	4.927	5	-	-	-
Setresa, S.A. Unipersonal	100%	-	100%	453	152	(86)	-	-
Euroinsta Derivados Estructurales, S.A. Unipersonal	100%	-	100%	5.132	61	432	(23)	2
Total				143.266				
Empresas asociadas-								
CEC Portugal, S.A.	40%	-	40%	2.964	1.027	4.090	(271)	16
Total				2.964				
Otras participaciones en sociedades a largo plazo:								
Wind and Water, S.A.	60%	-	60%	72	240	(8)	-	-
Euroinsta Brasil, Ltda.	100%	-	100%	3.642	3.460	(4.502)	-	-
Euroinsta Tunisie, S.A.R.L.	100%	-	100%	7	6	-	-	-
Euroinsta Italia, S.R.L.	100%	-	100%	3	10	-	-	-
Euroinsta Marruecos, Sarl.	100%	-	100%	10	10	(796)	-	-
Euroinsta El Salvador, S.A.	100%	-	100%	398	290	(10)	-	-
Euroinsta Guatemala, S.A.	100%	-	100%	10	8	(307)	-	-
Euroinsta Puerto Rico, Inc.	100%	-	100%	2	1	(173)	-	-
Euroinsta Turquia, S.A.	50%	-	50%	89	89	(205)	-	-
Euroinsta Argentina, S.A.	100%	-	100%	120	3.460	(4.502)	-	-
Total				4.353				

9. Autocartera a corto plazo

El movimiento habido en este epígrafe del balance de situación al 31 de diciembre de 2007 adjunto ha sido el siguiente:

	Miles de Euros			
	Saldo al 31-12-2006	Adiciones o dotaciones	Retiros o reversiones	Saldo al 31-12-2006
Coste	-	3.753	(2.500)	1.253
Provisiones	-	(619)	-	(619)
	-	3.134	(2.500)	634

La provisión por acciones propias ha sido dotada con cargo al epígrafe "Variación de las provisiones de inversiones financieras" de la cuenta de pérdidas y ganancias del ejercicio del 2007 adjunta por importe de 153 miles de euros y con cargo al epígrafe "Reservas voluntarias" del capítulo "Fondos propios" del balance de situación al 31 de diciembre de 2007 adjunto (véase Nota 11).

Al 31 de diciembre de 2007 la Sociedad dispone de 282.764 acciones propias, equivalentes al 0,51% del capital social de la misma, ascendiendo su coste bruto a 1.253 miles de euros.

10. Saldos y operaciones con empresas del grupo, asociadas y vinculadas

Al 31 de diciembre de 2007, el detalle de los saldos incluidos en el balance de situación adjunto con empresas del grupo, asociadas y vinculadas adicionales a los indicados en la Nota 8, así como de las transacciones más significativas realizadas con las mismas durante el ejercicio 2007 es el siguiente:

	Miles de Euros				
	Saldos		Transacciones		
			Compras y otros Gastos De Explotación	Ingresos Financieros	Adquisiciones de Inmovilizado (Nota 6)
	Deudores	Acreedores			
Empresas del Grupo y asociadas:					
Softgal Gestión, S.A. Unipersonal	-	361	-	-	1.361
Tecnocom, Telefonía y Redes, S.L. Unipersonal	7.379	975	840	-	-
Gestión Sexta Avenida, S.A. Unipersonal	-	3.776	-	-	-
Euroinsta Derivados Estructurales, S.A. Unipersonal	33	-	-	-	-
Tecnocom Colombia, S.A.	760	-	-	-	-
Tecnocom Chile, S.A.	658	-	-	-	-
Metrocall, S.A.	551	-	-	-	-
Otras compañías del grupo y asociadas	58	59	-	68	-
Total	9.439	5.171	840	68	1.361

La cuenta por cobrar a Tecnocom, Telefonía y Redes, S.L. recoge el importe a cobrar por los pagos realizados por la Sociedad en nombre de dicha filial, así como por las cesiones de tesorería realizadas por la Sociedad a dicha filial.

El principal saldo acreedor corresponde a la filial Gestión Sexta Avenida, S.A. Unipersonal., y se trata de una cesión de tesorería realizada a favor de la Sociedad, sin que se hayan devengado durante el ejercicio 2007 intereses financieros.

11. Fondos propios

El movimiento habido en las cuentas de Fondos propios, durante el ejercicio 2007, ha sido el siguiente:

	Miles de Euros							
	Capital Suscrito	Prima de Emisión	Reserva Legal	Reservas indisponibles	Reservas Voluntarias	Resultados Negativos de Ejercicios Anteriores	Resultado del Ejercicio	Total
Saldos al 31-12-06	20.817	95.868	2.813	40	8.497	(52.157)	(1.462)	74.416
Distribución del resultado del ejercicio 2006-								
A resultados negativos ejercicios anteriores	-	-	-	-	-	(1.462)	1.462	-
Ampliación de capital	6.660	42.041	-	-	(2.082)	-	-	46.619
Provisión por acciones propias (Nota 9)	-	-	-	-	(466)	-	-	(466)
Reserva para acciones propias	-	-	-	634	(634)	-	-	-
Resultado del ejercicio 2007 (beneficio)	-	-	-	-	-	-	2.695	2.695
Saldos al 31-12-07	27.477	137.909	2.813	674	5.315	(53.619)	2.695	123.264

a) Capital social

Durante el ejercicio 2007 la Sociedad ha llevado a cabo las siguientes operaciones de capital:

1. Con fecha 27 de junio de 2007 la Junta General de Accionistas de la Sociedad acordó el desdoblamiento en dos de las acciones de la Sociedad, de forma que las acciones de la Sociedad pasaron a ser 41.633.198 acciones de 0,50 euros de valor nominal cada una de ellas.
2. Con fecha 27 de junio de 2007 la Junta General de Accionistas la Junta General de Accionistas de la Sociedad acordó el aumento del capital social de la misma mediante la emisión de 4.163.319 acciones de 0,50 euros de valor nominal cada una de ellas. Esta ampliación de capital tuvo el carácter de liberada realizándose con cargo a las reservas disponibles de la Sociedad por importe de 2.082 miles de euros. Dicha ampliación de capital fue formalizada en escritura pública de fecha 9 de agosto de 2007 e inscrita en el Registro Mercantil de Madrid el 12 de septiembre de 2007.
3. Con fecha 24 de julio de 2007 el Consejo de Administración de la Sociedad, haciendo uso de la facultad conferida por la Junta General, acordó el aumento del capital social de la misma por importe de 4.579 miles de euros mediante la emisión de 9.159.303 acciones de 0,50 euros de valor nominal cada una de ellas, con una prima de emisión de 42.041 miles de euros equivalentes a 4,59 euros por acción. Esta ampliación de capital fue formalizada en escritura pública de fecha 20 de noviembre de 2007 e inscrita en el Registro Mercantil de Madrid el 12 de diciembre de 2007.

Teniendo en cuenta lo anterior, al 31 de diciembre de 2007 el capital social de la Sociedad está representado por 54.955.820 acciones de 0,50 euros de valor nominal cada una, totalmente suscritas y desembolsadas.

Al 31 de diciembre de 2007 los accionistas de la Sociedad con una participación, directa e indirecta, superior al 10%, así como la participación que detentan a dicha fecha, son:

	% de Participación
Corporación Caixa Galicia, S.A.	14,73%
D. Ladislao de Arriba Azcona	14,03%

Al 31 de diciembre de 2007 estaban admitidas a cotización calificada en la Bolsa de Madrid la totalidad de las acciones de la Sociedad y su cotización era de 3,92 euros por acción.

b) Prima de emisión

El movimiento habido en el ejercicio 2007 en este epígrafe del balance de situación se corresponde con las ampliaciones de capital realizadas por la Sociedad explicada en la Nota anterior.

El Texto Refundido de la Ley de Sociedades Anónimas permite expresamente la utilización del saldo de la prima de emisión para ampliar el capital y no establece restricción específica alguna en cuanto a la disponibilidad de dicho saldo.

c) Reserva legal

De acuerdo con el Texto Refundido de la Ley de Sociedades Anónimas, debe destinarse una cifra igual al 10% del beneficio del ejercicio a la reserva legal hasta que ésta alcance, al menos, el 20% del capital social.

La reserva legal podrá utilizarse para aumentar el capital en la parte de su saldo que exceda del 10% del capital ya aumentado. Salvo para la finalidad mencionada anteriormente, y mientras no supere el 20% del capital social, esta reserva sólo podrá destinarse a la compensación de pérdidas y siempre que no existan otras reservas disponibles suficientes para este fin.

d) Reservas indisponibles

Bajo este epígrafe del balance de situación al 31 de diciembre de 2007 se incluyen 634 miles de euros por reserva indisponible por acciones propias y 40 miles de euros por reserva indisponible por redenominación de capital a euros.

e) Limitaciones a la distribución de dividendos

Las reservas de la Sociedad designadas en los anteriores apartados de esta Nota como de libre disposición están sujetas, no obstante, a las limitaciones para su distribución que se establecen en el artículo 194 del Texto Refundido de la Ley de Sociedades Anónimas. En consecuencia, no podrán distribuirse dividendos que reduzcan el saldo de las reservas disponibles a un importe inferior al total de los saldos pendientes de amortización de las cuentas de gastos de establecimiento, gastos de investigación y desarrollo y fondo de comercio del balance de situación al 31 de diciembre de 2007 (44.381 miles de euros).

12. Provisiones para riesgos y gastos

El movimiento habido durante el ejercicio 2007 en este epígrafe del balance de situación al 31 de diciembre de 2007 ha sido el siguiente:

	Miles de Euros
Saldo al 31-12-06	4.820
Incorporaciones por fusión (Nota 2 y 13)	215
Dotaciones con cargo a gastos extraordinarios	1.602
Aplicaciones	(2.397)
Trasposos a remuneraciones pendientes de pago	(500)
Saldo al 31-12-07	3.740



Las aplicaciones del ejercicio 2007 por importe de 2.397 miles de euros corresponden a la cancelación de los créditos a largo plazo y de su correspondiente provisión, concedidos a empresas del Grupo pertenecientes a la línea industrial como consecuencia de su no recuperación definitiva (véase Nota 8)

Al 31 de diciembre de 2007 el saldo de este epígrafe del balance de situación incluye, principalmente, 442 miles de euros correspondientes a la provisión dotada al objeto de cubrir los valores teóricos contables negativos de las participaciones en sociedades del grupo y asociadas; 1.057 miles de euros correspondientes a la provisión por bonus para el Consejero Delegado de la Sociedad en concepto de retribución extraordinaria y complementaria a percibir entre julio de 2008 y julio de 2010; 514 miles de euros correspondientes a la provisión para cubrir riesgos asociados a las filiales extranjeras de la Sociedad; 215 miles de euros correspondientes a la provisión por el contrato de intercambio de tipos de interés firmado con una entidad financiera (véase Nota 13).

13. Deudas con entidades de crédito a largo y corto plazo

El movimiento habido en el ejercicio 2007 en el epígrafe "Deudas con entidades de crédito a largo plazo" del balance de situación al 31 de diciembre de 2007 adjunto es el siguiente:

	Miles de Euros				
	Saldo al 31-12-06	Incorporaciones/por fusión (Nota 2)	Entradas o Dotaciones	Traspasos a corto plazo	Saldo al 31-12-07
Préstamo sindicado	21.000	-	9.000	(4.000)	26.000
Otros préstamos bancarios	-	840	-	(560)	280
Deudas por arrendamientos financieros	-	78	-	-	78
Total	21.000	918	9.000	(4.560)	26.358

La composición de los epígrafes "Deudas con entidades de créditos a largo y corto plazo" del balance de situación al 31 de diciembre de 2007 adjunto es la siguiente:

	Miles de Euros	
	Corto Plazo	Largo Plazo
Préstamo sindicado	4.000	26.000
Otros préstamos bancarios	12.560	280
Pólizas de crédito	16.503	-
Deudas por factoring con recurso	340	-
Deudas por arrendamiento financiero	57	78
Otras deudas financieras	428	-
Deudas por intereses	2	-
Total	33.890	26.358

Con fecha 20 de diciembre de 2006 la Sociedad formalizó un préstamo sindicado con determinadas entidades financieras. El importe total disponible de dicho préstamo asciende a 30.000 miles de euros, de los que al 31 de diciembre de 2007 se ha dispuesto la totalidad del mismo. El importe disponible del préstamo se irá reduciendo a lo largo de la vida del mismo en función del calendario acordado en el correspondiente contrato, de forma que al 31 de diciembre de 2007 la parte a devolver a corto plazo de dicho préstamo asciende a 4.000 miles de euros.

Dicho préstamo fue concedido a la Sociedad con la finalidad de financiar las operaciones societarias realizadas por la Sociedad en los ejercicios 2006 y 2007. En el préstamo intervienen diversas entidades financieras entre las que se encuentra el EBN Banco de Negocios que actúa como agente en la operación.



El funcionamiento de dicho préstamo consiste en efectuar disposiciones y amortizaciones periódicas hasta el vencimiento del mismo, el 20 de diciembre de 2012. El tipo de interés de este préstamo es Euribor + 1,25%.

Este préstamo sindicado está garantizado por las sociedades del grupo Tecnocom, Telefonía y Redes, S.A. Unipersonal, Euroinsta Perú, S.A.C., Euroinsta México, S.A. de C.V. y Gestión Sexta Avenida, S.A. Unipersonal.

El contrato establece el cumplimiento por parte de la Sociedad de determinados ratios financieros a partir del 31 de diciembre de 2006.

Durante el ejercicio 2008 la Sociedad se encuentra en proceso de formalización de un nuevo préstamo sindicado con entidades financieras. Las condiciones que regularán dicho préstamo serán la concesión de un importe de 47.000 miles de euros, de los cuales 30.000 miles de euros se destinarán a la amortización anticipada del préstamo sindicado anterior, 500 miles de euros a la financiación del circulante del Grupo Tecnocom y 16.500 miles de euros a la financiación parcial de la adquisición de Getronics España Solutions, S.L. Dicho nuevo préstamo sindicado finalizará en abril de 2013 en función del calendario de amortización correspondiente. El tipo de interés será Euribor anual más un diferencia que oscilará entre 1,75% y 1,30%, en función del ratio deuda financiera neta / EBITDA. Este nuevo contrato de préstamo sindicado incluirá el cumplimiento por parte de la Sociedad de determinados ratios financieros sobre la base de las cuentas anuales consolidadas de la Sociedad a partir del ejercicio 2008. Los Administradores de la Sociedad estiman que dicho nuevo préstamo sindicado se formalizará en el mes de abril de 2007.

Con fecha 17 de diciembre de 2007 la Sociedad Dominante formalizó un préstamo bancario puente con Fortis Bank, Sucursal en España para financiar la compra de Getronics España Solutions, S.L. El importe total disponible de dicho préstamo asciende a 12 millones de euros, de los que al 31 de diciembre de 2007 se ha dispuesto la totalidad del mismo. La fecha de vencimiento de dicho préstamo es el 31 de marzo de 2008 y su tipo de interés es Euribor + 0,75%. Con fecha 31 de marzo de 2008 se ha firmado un anexo a dicho préstamo según el cual el vencimiento del mismo se modifica al 30 de mayo de 2008. Dicho préstamo se cancelará con la disposición realizada del nuevo préstamo sindicado del párrafo anterior.

Con fecha 20 de marzo de 2000 la Sociedad fusionada Open Solutions, S.L. suscribió un préstamo con la entidad financiera Deutsche Bank Sociedad Anónima Española por importe de 3.275 miles de euros. El 25 de marzo de 2001, se formalizó un préstamo adicional por importe de 2.158 miles de euros. En diciembre de 2005 se formalizaron novaciones de dichos préstamos ampliando su vencimiento hasta junio de 2009. Asimismo, se suscribió un contrato de intercambio de tipos de interés, destinado a cubrir el riesgo por variaciones de los tipos de interés del préstamo sindicado. Este contrato, por un valor nominal de 2.000 miles de euros y vencimiento en el ejercicio 2008, permite que el interés a pagar sea el primer año un interés fijo del 1,75%, el segundo el Euribor a 12 meses - 0,6% y el tercer año el Euribor a 12 meses + el tipo de interés del segundo año - 2,50%, recibiendo el Euribor a 3 meses a lo largo de la operación. Derivado del contrato de intercambio de tipos de interés descrito anteriormente, la Sociedad ha registrado una provisión por importe de 215 miles de euros en el capítulo "Provisiones para riesgos y gastos" del balance de situación al 31 de diciembre de 2006 adjunto (véase Nota 12).

El calendario de vencimientos por años de los préstamos a largo plazo se detalla a continuación:

Años	Miles de Euros
2009	5.280
2010	6.000
2011	7.000
2012	8.000
Total	26.280

Al 31 de diciembre de 2007 la Sociedad mantiene saldos con entidades bancarias por pólizas de crédito por importe de 16.024 miles de euros. El límite de las pólizas de crédito asciende a 16.950 miles de euros y devengan un tipo de interés de mercado.



Al 31 de diciembre de 2007 la Sociedad mantiene saldos por deudas por factoring con recurso por importe de 340 miles de euros. El límite de dichos contratos asciende a 3.800 miles de euros y devengan un tipo de interés de mercado.

Asimismo, la Sociedad mantiene firmados contratos de factoring sin recurso cuyo límite asciende a 5.000 miles de euros y devengan un tipo de interés de mercado. Al 31 de diciembre de 2007 la Sociedad no tiene saldo dispuesto por este concepto.

14. Administraciones públicas y situación fiscal

La composición de los saldos deudores y acreedores con las Administraciones Públicas al 31 de diciembre de 2007 es la siguiente:

	Miles de Euros	
	Deudores	Acreedores
Saldos a largo plazo:		
Impuesto sobre beneficios anticipado y compensación de pérdidas (Nota 8)	8.870	-
Total	8.870	-
Saldos a corto plazo:		
Hacienda pública acreedora por IVA	-	1.193
Hacienda Pública acreedora por IRPF	-	851
Organismos Seguridad Social, acreedores	-	832
Organismos Seguridad Social, deudores	165	-
Hacienda Pública deudora por retenciones y pagos a cuenta	259	-
Hacienda Pública acreedora por otros conceptos	13	131
Total	437	3.007

La Sociedad tributa en régimen de consolidación fiscal con diversas sociedades del grupo (véase Nota 5.k).

El Impuesto sobre Sociedades se calcula en base al resultado económico o contable, obtenido por la aplicación de principios de contabilidad generalmente aceptados, que no necesariamente ha de coincidir con el resultado fiscal, entendido éste como la base imponible del impuesto.

La conciliación del resultado contable del ejercicio 2007 con base imponible del Impuesto sobre Sociedades es como sigue:

	Miles de Euros
Resultado del ejercicio antes de impuestos (pérdida)	(2.821)
Diferencias permanentes con origen en el ejercicio:	
Dotaciones provisiones para inmovilizado financiero	1.000
Variación de las provisiones de inversiones financieras (Nota 9)	153
Dotaciones provisiones para riesgos y gastos (Nota 12)	1.602
Diferencias temporales con origen en el ejercicio	
Dotación a la amortización del fondo de comercio	674
Base imponible	608

Al 31 de diciembre de 2007, el Grupo tiene deducciones pendientes de tomar por importe de 6.531 miles de euros. Dicho importe corresponde, principalmente, a la deducción por reinversión generada en ejercicios



anteriores por importe de 2.593 miles de euros y a la deducción por doble imposición de dividendos por importe de 1.855 miles de euros.

Al 31 de diciembre de 2007 el Grupo fiscal tiene bases imponibles negativas por los importes que se indican a continuación, cuyo derecho prescribirá en los ejercicios que asimismo se indica:

Ejercicio	Miles de Euros	Plazo Máximo para Compensar
2001	88	2016
2002	2.933	2017
2003	13.101	2018
2005	16.245	2020
2006	7.331	2021
	39.698	

Debido a que la Sociedad se integra en un grupo de consolidación fiscal, las bases imponibles negativas generadas por la Sociedad podrán ser compensadas en los plazos que se detallan en el cuadro anterior con bases imponibles positivas aportadas por cualquiera de las sociedades que se integran en la consolidación fiscal.

Durante el ejercicio 2007, una vez finalizado el proceso de integración de las sociedades adquiridas en el ejercicio 2006, la Sociedad ha activado crédito fiscal por importe de 5.516 miles de euros (véase Nota 8), en base a su plan de negocios y las expectativas que la misma tiene sobre la recuperabilidad del mismo, siendo en todo caso el periodo de recuperación inferior al de la legislación mercantil.

La Sociedad tiene abiertos a inspección por las autoridades fiscales los ejercicios de 2004 a 2007, ambos inclusive, para todos los impuestos que le son de aplicación y, adicionalmente el ejercicio 2003 para el Impuesto sobre Sociedades. Los Administradores de la Sociedad no estiman que de la revisión de dichos ejercicios por las autoridades fiscales se devenguen pasivos de importancia, motivo por el cual no ha sido constituida provisión alguna para este concepto.

15. Garantías comprometidas con terceros y otros pasivos contingentes

Al 31 de diciembre de 2007 la Sociedad se encuentra avalada ante diversas entidades bancarias, a través de las sociedades del grupo, TecnoCom, Telefonía y Redes, S.L. Unipersonal, Euroinsta Perú, S.A.C., Euroinsta México, S.A. de C.V. y Gestión Sexta Avenida, S.A. Unipersonal, por el préstamo sindicado concedido a la misma por importe de 30 millones de euros a dicha fecha (véase Nota 13).

Adicionalmente se encuentra avalada ante terceros, a través de diversas entidades financieras, por un importe total de 3.961 miles de euros, correspondientes a avales prestados ante organismos públicos por exigencias de la actividad de explotación de la Sociedad.

La Sociedad, igualmente, al 31 de diciembre de 2007 presta respaldo financiero a diversas sociedades del grupo para cubrir posibles pérdidas patrimoniales que les puedan surgir como consecuencia del desarrollo normal de la actividad.

Los Administradores de la Sociedad consideran que de lo indicado anteriormente no se desprenderán pasivos significativos para la misma que afecten a las cuentas anuales del ejercicio 2007 adjuntas.

16. Retribuciones y otras prestaciones al Consejo de Administración

Las retribuciones devengadas por todos los conceptos en el ejercicio 2007 por los Administradores de la Sociedad han sido las siguientes:

Miles de Euros											
Consejeros	Sueldos y Bonus	Consejo de Administración		Comisión Ejecutiva		Comisión de Retribución y Nombramiento		Comisión de Auditoría		Servicios Profesionales	Total
		Miles de Euros	Número de Asistencias	Miles de Euros	Número de Asistencias	Miles de Euros	Número de Asistencias	Miles de Euros	Número de Asistencias		
D. Ladislao de Arriba Azcona	-	59	13	32	14	-	-	-	-	-	91
Corporación Caixa Galicia, S.A.	-	49	12	21	13	-	-	-	-	-	70
Trasladama, S.L.	-	39	12	-	-	4	4	-	-	11	54
Aurantia 2003, S.L.	-	39	10	21	13	-	-	6	5	-	66
D. Enrique Aldama y Miñón	-	27	8	13	9	-	-	3	2	-	43
D. Leonardo Sánchez –Heredero Alvarez	-	49	12	21	13	5	4	-	-	-	75
Bussol, S.A.	-	39	13	21	14	-	-	1	1	108	169
D. Ricardo Aragón Fernández Barredo	-	39	13	-	-	4	3	-	-	-	43
D ^a Mónica Ridruejo Ostrwska	-	39	13	-	-	1	1	5	5	-	45
D. Miguel Ángel Aguado Gavilán	-	39	13	-	-	5	3	2	1	-	46
D. Jaime Terceiro Lomba	-	39	10	-	-	-	-	9	6	-	48
D. Javier Martín García (*)	118	39	13	-	-	-	-	-	-	80	237
D. Félix Ester Butragueño	-	39	13	13	9	4	4	6	6	66	128
Total	118	535	-	142	-	23	-	32	-	265	1.115

(*) En junio de 2005 el Consejo de Administración de la Sociedad aprobó una retribución variable para el Consejero Delegado en función de la evolución al alza de la cotización de la acción y del resultado obtenido en el trienio, que se materializará entre el ejercicio 2008 y el ejercicio 2010, en función de las cifras que alcancen estas variables. Al 31 de diciembre de 2007 se mantiene una provisión por importe de 1.051 miles de euros por este concepto, registrado en el epígrafe "Provisiones para riesgos y gastos" del balance de situación a dicha fecha, habiéndose revertido en el ejercicio 2007 un importe de 540 miles de euros (véase Nota 12).

El importe relativo a servicios profesionales incluye los honorarios facturados por los miembros del Consejo de Administración de la Sociedad en concepto de:

- Asesoramiento en el ámbito de expansión y desarrollo de nuevas tecnologías de la comunicación, telefonía, etc. por importe de 199 miles de euros. En uno de los contratos de asesoramiento se indica que en caso de cancelación o de no renovación del mismo por parte de la Sociedad, ésta deberá abonar una indemnización correspondiente a seis mensualidades.
- Asesoramiento legal y mercantil por importe de 66 miles de euros.



Al 31 de diciembre de 2007, la Sociedad no tenía concedido ningún anticipo, crédito o préstamo a los miembros del Consejo de Administración. Así mismo, a dicha fecha, la Sociedad no tenía contraído ni devengado compromiso alguno en materia de pensiones, ni compromisos por garantías o avales con los miembros de dicho Consejo.

De conformidad con el artículo 127 ter, párrafo 4 de la Ley de Sociedades Anónimas, introducido por la Ley 26/2003, de 17 de julio, por la que se modifica la Ley del Mercado de Valores y la Ley de Sociedades Anónimas, con el fin de reforzar la transparencia de las sociedades anónimas, se facilita la siguiente información acerca de los Administradores de la Sociedad:

a) Detalle de participaciones en sociedades con objeto social similar, análogo o complementario al de la Sociedad

Los miembros del Consejo de Administración de la Sociedad no han mantenido participaciones en el capital de sociedades con el mismo, análogo o complementario género de actividad al que constituye el objeto social de la Sociedad.

b) Realización por cuenta propia o ajena de actividades en sociedades con objeto similar, análogo o complementario al de la Sociedad

Asimismo y de acuerdo con el texto mencionado anteriormente, los miembros del Consejo de Administración de la Sociedad no han ejercido cargos o funciones en sociedades con el mismo, análogo o complementario género de actividad al que constituye el objeto social de la Sociedad, a excepción de los ejercidos en las siguientes sociedades del Grupo:

Consejero	Sociedad	Cargo
D. Ladislao de Arriba Azcona	Getronics España Solutions, S.L.	Presidente
D. Javier Martín García	Getronics España Solutions, S.L.	Consejero / CEO
	Metrocall, S.A.	Consejero
	Tecnocom, Telefonía y Redes, S.L.	Presidente / CEO
D. Antonio Delgado Zornoza	CEC Portugal, S.A.	Vicepresindete
D. Félix Ester Butragueño	Metrocall, S.A.	Consejero
	Inertelco, S.A.	Consejero

Por último, los miembros del Consejo de Administración de la Sociedad no han realizado ni realizan actividades por cuenta propia o ajena en sociedades del mismo, análogo o complementario género de actividad del que constituye el objeto social de la Sociedad.

17. Ingresos y gastos

Importe neto de la cifra de negocios

El epígrafe "Importe neto de la cifra de negocios" de la cuenta de pérdidas y ganancias del ejercicio 2007 adjunta tiene el siguiente desglose:



	Miles de Euros
Ingresos por ventas de equipos	51.652
Ingresos por prestación de servicios	55.463
Total	107.115

La práctica totalidad de las ventas de la Sociedad se realizan en el territorio nacional.

Consumos y otros gastos externos

La composición del epígrafe "Consumos y otros gastos externos" de la cuenta de pérdidas y ganancias del ejercicio 2007 es la siguiente:

	Miles de Euros
Compras	48.079
Trabajos realizados por otras empresas	9.209
	57.288

Cargas sociales y plantilla

La composición del epígrafe "Cargas sociales" de la cuenta de pérdidas y ganancias del ejercicio 2007 es la siguiente:

	Miles de Euros
Seguridad Social a cargo de la empresa	8.106
Otros gastos sociales	492
	8.598

El número medio de personas empleadas en el ejercicio 2007, distribuido por categorías profesionales es el siguiente:

Categorías Profesional	Número medio de empleados
Titulados superiores	144
Titulados medios	84
Administrativos	42
Especialistas	1.067
Total	1.337

La plantilla de la Sociedad al 31 de diciembre de 2007, distribuida por categorías profesionales y por sexos, es el siguiente:



Categorías Profesional	Mujeres	Hombres	Total
Titulados superiores	29	79	108
Titulados medios	19	64	83
Administrativos	37	6	43
Especialistas	278	689	967
Total	363	838	1.201

Asimismo, el Consejo de Administración está formado por 12 miembros de los cuales 11 son hombres y 1 es mujer.

Otros gastos de explotación

La composición del epígrafe "Otros gastos de explotación" de la cuenta de pérdidas y ganancias del ejercicio 2007 es la siguiente:

	Miles de Euros
Alquileres	2.272
Reparaciones	168
Servicios de profesionales independientes	1.401
Trasportes	107
Primas de Seguros	166
Servicios bancarios	217
Publicidad y propaganda	370
Suministros	692
Otros	3.928
Tributos	144
	9.465

Los honorarios relativos a servicios de auditoría de las cuentas anuales individuales y consolidadas del ejercicio 2007 y otros trabajos de verificación contable han ascendido a 150 miles de euros. Adicionalmente, los honorarios relativos a otros servicios prestados por el auditor de cuentas, distintos de la auditoría, han ascendido a 512 miles de euros.

18. Información sobre medio ambiente

Durante el ejercicio 2007 la Sociedad no ha incurrido en gastos significativos relacionados con aspectos medioambientales.

Al 31 de diciembre de 2007, la Sociedad no posee inversiones relacionadas con la actividad medioambiental. Igualmente, en base a las estimaciones realizadas por los Administradores de la Sociedad, las posibles contingencias medioambientales que, en circunstancias normales puedan tener lugar en el futuro, no ascienden a importes significativos. Por consiguiente, no se ha efectuado provisión por este concepto en las cuentas anuales.



19. Cuadro de financiación

APLICACIONES	Miles de Euros		ORÍGENES	Miles de Euros	
	Ejercicio 2007	Ejercicio 2006		Ejercicio 2007	Ejercicio 2006
Recursos aplicados en las operaciones: Pérdida del ejercicio Más-Cargos que no suponen aplicaciones de fondos- Dotación a la amortización Provisiones para riesgos y gastos Provisiones inmovilizado financiero Pérdidas procedentes del inmovilizado y de cartera de control Menos- Abonos que no suponen orígenes de fondos- Provisiones para riesgos y gastos Beneficios procedentes del inmovilizado y de cartera de control Impuesto sobre Sociedades	- - - - - - - - - -	1.462 (752) (2.097) (3.574) (150) 5.221 2.294 541 2.945 5.691 303 703 639 62.025 - - 2.100 -	Recursos procedentes de las operaciones: Beneficios del ejercicio Más-Cargos que no suponen aplicaciones de fondos- Dotación a la amortización Provisiones para riesgos y gastos Provisiones inmovilizado financiero Pérdidas procedentes del inmovilizado y de cartera de control Menos- Abonos que no suponen orígenes de fondos- Provisiones para riesgos y gastos Beneficios procedentes del inmovilizado y de cartera de control Impuesto sobre Sociedades	2.695 5.654 1.602 2.090 - (2.986) (5.516) 3.539 14.055 - - 4.861 195 46.619 51 9.000 -	- - - - - - - - - - - 3.623 10.192 416 32.268 - 21.000 -
Aportación de unidad de negocio Gastos de establecimiento Adquisición de inmovilizado: Inmovilizaciones inmateriales Inmovilizaciones materiales Inmovilizaciones financieras Gastos a distribuir en varios ejercicios Provisión acciones propias con cargo a reservas Amortización o traspaso a corto de deudas a largo plazo Aplicaciones y traspasos de provisiones para riesgos y gastos	- 1.420 1.648 2.325 93.484 102 466 4.560 500	- - - - - - - -	Incorporaciones/eliminaciones netas por fusión Enajenación o bajas de inmovilizado: Inmovilizaciones inmateriales Inmovilizaciones materiales Inmovilizaciones financieras Traspasos a corto plazo de inmovilizaciones financieras Ampliaciones de capital y prima de emisión Ingresos a distribuir en varios ejercicios Aumento de deudas a largo plazo	- - - - - - - -	- - 3.623 10.192 416 32.268 - 21.000 -
TOTAL APLICACIONES	104.505	74.406	TOTAL ORÍGENES	78.320	67.499
EXCESO DE ORÍGENES SOBRE APLICACIONES (AUMENTO DEL CAPITAL CIRCULANTE)	-	-	EXCESO DE APLICACIONES SOBRE ORÍGENES (DISMINUCIÓN DEL CAPITAL CIRCULANTE)	26.185	6.907
TOTAL	104.505	74.406	TOTAL	104.505	74.406

VARIACIÓN DEL CAPITAL CIRCULANTE	Miles de Euros			
	2007		2006	
	Aumento	Disminución	Aumento	Disminución
Existencias	10.713	-	-	5.253
Deudores	53.632	-	-	1.218
Inversiones financieras temporales	374	-	-	36
Autocartera a corto plazo	634	-	-	-
Tesorería	1.680	-	-	4.820
Ajustes por periodificación activo	421	-	33	-
Acreeedores	-	93.639	4.387	-
TOTAL	67.454	93.639	4.420	11.327
VARIACIÓN DEL CAPITAL CIRCULANTE	-	26.185	-	6.907

Tecnocom, Telecomunicaciones y Energía, S.A.

Informe de Gestión del
ejercicio terminado el
31 de diciembre de 2007

1) EVOLUCIÓN DE LOS NEGOCIOS

La evolución del Grupo Tecnocom a lo largo del ejercicio 2006 se caracterizó por un fuerte desarrollo corporativo mediante una política estratégica de adquisición de empresas tecnológicas que permitió situar a la Sociedad Dominante como una de las empresas líderes en el sector de Tecnologías de la Información y Comunicación (TIC) en España. Por otro lado, se procedió a la desinversión de la actividad de fabricación de motores eléctricos que venía realizando en las fábricas de Brasil, China y Madrid, negocios que quedaban fuera del ámbito estratégico del Grupo.

El ejercicio 2007 ha sido particularmente relevante para el Grupo Tecnocom. Se ha culminado la integración de las compañías adquiridas en el ejercicio 2006 y la evolución de las principales magnitudes financieras confirma el éxito en la consecución de los objetivos fijados, dotando al Grupo de sólidos recursos para afrontar el ejercicio 2008 con optimismo.

Durante el ejercicio 2007 la Sociedad Dominante concentró por lo tanto sus esfuerzos en la integración de las compañías adquiridas. Desde el punto de vista operativo se procedió a la implantación de un sistema integrado común SAP que ha permitido mejorar los sistemas de gestión. Desde el punto de vista comercial se llevó a cabo una intensa labor consiguiendo de manera exitosa mantener los volúmenes de negocio. Desde el punto de vista financiero se consiguió mejorar la rentabilidad de los negocios alcanzando un margen EBITDA del 4,1% frente al 2,1% del año anterior gracias al incremento de la masa crítica y a la racionalización de los sistemas de gestión.

Finalmente y prueba de la solidez operativa y financiera del Grupo, en diciembre del ejercicio 2007 se cerró la compra de la filial ibérica del grupo holandés Getronics Internacional, que sitúa al Grupo como una de las cuatro primeras compañías por volumen de negocio del sector TIC en España y como la segunda compañía con capital español. La financiación de esta compra se llevó a cabo mediante ampliación de capital y mediante canje de acciones convirtiendo a Getronics Internacional (ahora KPN) en el socio industrial de referencia. Esta operación no ha perjudicado los ratios financieros del Grupo que mantiene una estructura de balance óptima y un endeudamiento neto relativamente bajo habiendo reducido este nivel en 9,3 puntos porcentuales respecto al patrimonio alcanzando el 22,3%.

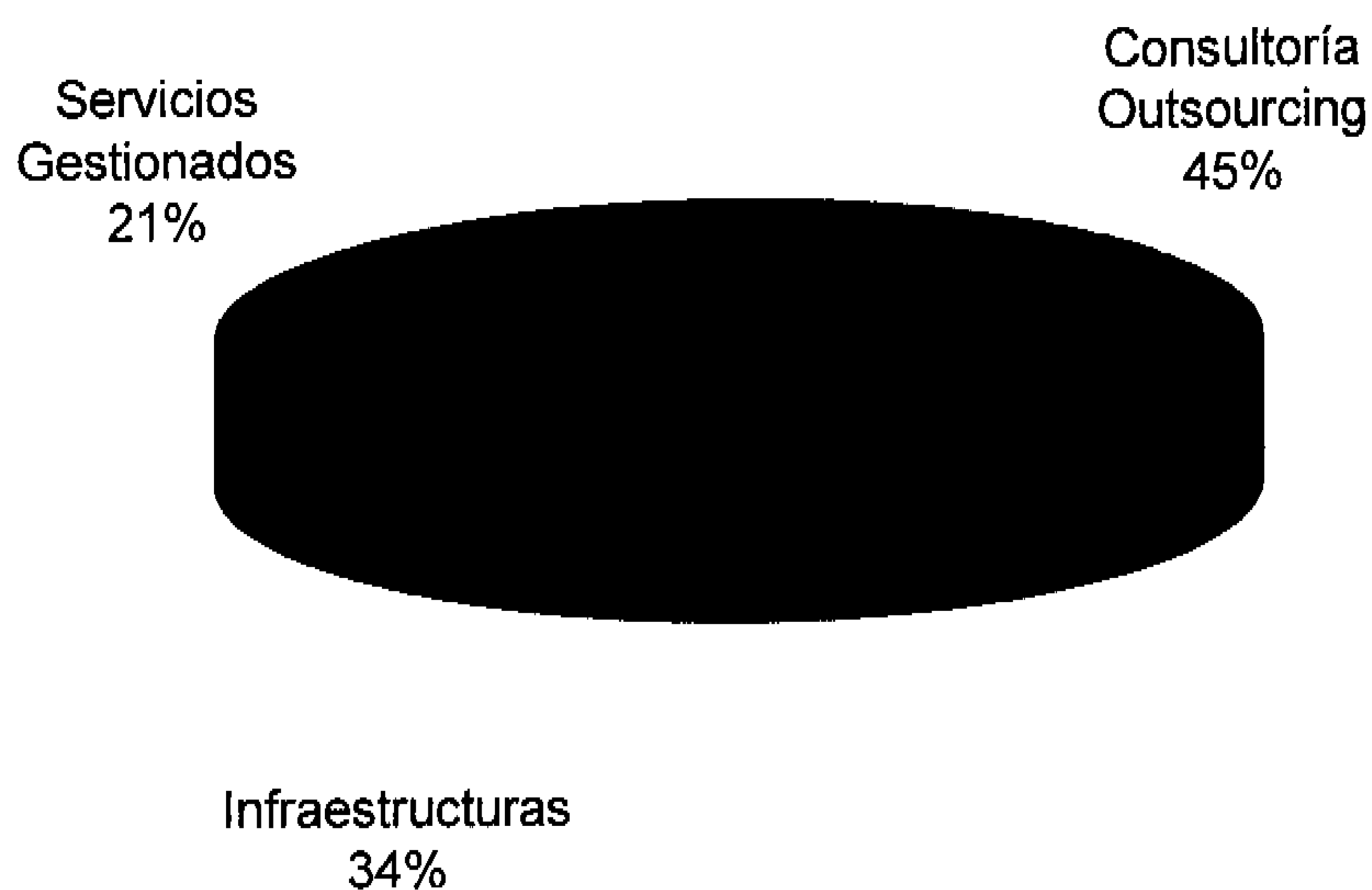
El balance de las medidas y acciones tomadas en el ejercicio 2007 ha sido muy positivo y prepara al Grupo para una nueva fase de crecimiento y de mejora de la rentabilidad gracias a las sinergias que se derivarán de la integración de las operaciones de Getronics Iberia. Por otro lado, se ha cumplido con la estrategia marcada por el Consejo de Administración para el periodo 2007-2008 que era la de duplicar la cifra de ventas del Grupo, alcanzando una facturación anual del orden de los 400 millones de euros, cifra que se espera superar con la compra de Getronics Iberia.

2) ANÁLISIS POR UNIDADES DE NEGOCIO

El ejercicio 2008 será el año en el que se produzca la integración de efectiva de Getronics Iberia para lo que se ha puesto en marcha una organización única e integrada. Desde el punto de vista operativo se han reorganizado las actividades en función de las siguientes líneas de negocio: Consultoría y Outsourcing; Servicios gestionados; e Infraestructuras que serán atendidas con una única Dirección Comercial, lo que permitirá maximizar las oportunidades de venta a nuestros clientes. En el siguiente gráfico mostramos la distribución de los ingresos por unidades de negocio (cifras pro forma 2007 incluyendo Getronics):



Ingresos por unidades de negocio (2007 pro forma)



A) Consultoría y Outsourcing

La división de Consultoría y Outsourcing está constituida por más de 2.960 profesionales que se engloban en dos unidades:

- a) Unidad de Consultoría
- b) Unidad de Outsourcing

A lo largo del ejercicio 2007 se han integrado las organizaciones, procesos y modelos de gestión de todas las empresas que se incorporaron al Grupo Tecnocom durante el ejercicio 2006. A continuación se describen las acciones y resultados más significativos de las dos unidades que se engloban en esta división:

a) Unidad de Consultoría:

Por líneas de negocio destacaríamos lo siguiente:

- Soluciones ERPs

Se han ejecutado proyectos en clientes de sectores de gran futuro como las energías renovables y siendo capaces de mantener negocio en clientes de sectores más maduros como el de la construcción.

Se ha logrado la consolidación de la oferta en el área, situándonos en las primeras posiciones de los rankings de Partners de Microsoft Dynamics (AX, NAV y CRM) y obteniendo el grado de Gold Certified Partner.

En el resto de productos ERPs se ha mantenido el crecimiento en la base instalada, siendo significativos los resultados sobre las plataformas iSeries de IBM, tanto en QS ERP como en iPG.

Además la compañía ha logrado las más alta cualificación como partner de SAP en este ejercicio, siendo reconocida por este fabricante como excelente en cuanto a su gestión.

- eBusiness y Desarrollo e Integración de Aplicaciones (EBDIA)

Esta línea de negocio se ha definido sobre la base de las capacidades de Portales, Gestión de Contenidos Web, Colaboración, Tecnologías de Acceso a la Información, Gestión Documental y BPM, Business Intelligence, Movilidad y Desarrollos a Medida sobre las Metodologías de calidad CMMi3, ISO y PMI.

Prueba de la excelencia y calidad de nuestros servicios TecnoCom fue galardonada con el Premio Vignette al mejor Partner del Sur de Europa del cuarto trimestre del ejercicio 2007.

- Consultoría de Negocio

Esta área se centra en dos actividades:

- Consultoría (planes de sistemas, planes de modernización administrativa,...) y,
- Project Management (Dirección de proyectos, Oficinas de proyectos y Coaching).

Cabe destacar la excelencia de los profesionales que integran esta área ya que todos sus miembros disponen de la certificación PMP (Project Management Professional)

- Multimedia y Audiovisual

Esta área está formada por un equipo de más de 20 profesionales que desarrollan proyectos llave en mano para la integración de sistemas multimedia y audiovisuales fundamentalmente para el sector Institucional. Esta área se divide en:

- Infraestructuras: - Sistemas visualización, Sonorización y microfonía, Megafonía de seguridad, CCTV-IP, Videoconferencia y multiconferencia, Control avanzado, Transporte y codificación de señal, Debate y traducción simultánea, y
- Soluciones: Gestión integral de activos digitales y cartelería digital, Gestión integral de contenidos interactivos para Televisión Digital, Desarrollo de servicios MHP para T-administration, televisiones locales y operadores, Gestión de contenidos IN-ROOM para hoteles, Gestión de contenidos para IP-TV, Mobile-TV y VOD (operadores y emisores)

b) Unidad de Outsourcing:

Por líneas de negocio esta unidad se divide en:

- Servicios de AM (Application Management) relacionados con servicios de outsourcing de mantenimiento y soporte de aplicaciones.
- Servicios de OTS (Operación y Técnica de Sistemas) relacionados con la administración, explotación de los entornos de producción de los CPD de los clientes.
- Servicios de CAU (Centros de Atención a Usuarios).
- Servicios de BPO (Business Process Outsourcing): servicios de outsourcing de área funcionales de negocio de los clientes.

Esta área integra a 2.700 empleados repartidos en las diferentes líneas de negocio. La política de Recursos Humanos busca una mejora de la cualificación de la plantilla a través de las certificaciones con un enfoque tanto técnico como de gestión. En el ámbito de gestión, se buscan certificaciones PMP (Project management

Professional) e ITIL para los jefes y coordinadores de proyectos, y en el ámbito técnico los esfuerzos se han enfocado a certificar recursos en .NET, Java y plataformas de administración (bases de datos, UNIX, dintel etc.).

Cabe destacar que en el ejercicio 2007 se ha realizado el SCAMPI de CMMi3, siendo la primera empresa en España en haber obtenido la certificación de la versión 1.2 de este nivel de madurez, lo cual revalida nuestro esfuerzo en la orientación a procesos en los servicios de Outsourcing.

Por último ya se han iniciado las actividades de certificación en ITIL y las actividades de mejora encaminadas a la obtención de la ISO 20.000 para las actividades relacionado con operación y técnica de sistemas.

B) Servicios Gestionados

Las principales áreas de actividad de esta división giran alrededor de los Servicios de Explotación, Operación, Mantenimiento, Instalación, Administración y Gestión de las Infraestructuras TIC de los clientes.

La división está organizada alrededor de dos grandes áreas de gestión, Servicios Remotos y Servicios On Site, que responden al criterio de proximidad al cliente.

Los Servicios Remotos responden al concepto de Centro de Servicios unificado y entrega sus productos desde este sin importar donde esté ubicado físicamente el usuario final. Los servicios ofrecidos en esta área son:

- Service Desk, atención remota a usuarios vía teléfono o portal de Servicios.
- Gestión de Redes, Sistemas y Seguridad, para garantizar la máxima disponibilidad de las Infraestructuras.
- Servicios de Alojamiento y Explotación de Sistemas, entorno de centro de proceso de datos tradicional.

Los Servicios On site responden a la entrega de Servicios allá donde esté ubicado físicamente el usuario final. Esta organización está especializada en las distintas actividades que demanda actualmente este mercado:

- Despliegues, para la instalación masiva y distribuida geográficamente de las Infraestructuras TIC de los clientes.
- Microinformática, para el mantenimiento del puesto de trabajo estándar
- Sistemas Financieros, para el mantenimiento de los dispositivos especializados del entorno financiero
- Operación de Sistemas, para la atención personalizada de los usuarios, y la administración y gestión de sus infraestructuras locales.

C) Infraestructuras

Las principales líneas de negocio de esta división son:


a) Soluciones de Sistemas y Almacenamiento:

Esta línea agrupa el negocio de suministro de plataformas informáticas, incluyendo servidores, periféricos de tipo informático, cabinas y sistemas de almacenamiento de datos, y todo el software de base asociado, y excluyendo servicios de análisis, programación, administración y mantenimiento de aplicaciones principalmente.

Esta actividad se desarrolla en estrecha colaboración con nuestros principales partners, IBM, HP, Microsoft, EMC2, Citrix, Vmware.

b) Soluciones de Redes

Esta línea agrupa el negocio de suministro de redes y soluciones de voz/datos, convergencia IP, redes ópticas, y una amplia gama de servicios asociados.



4

Los servicios que se han proporcionado abarcan todo el ciclo de vida de una red de telecomunicaciones, desde su diseño hasta su despliegue, puesta en marcha, soporte y mantenimiento, así como la gestión de redes y sistemas, proporcionada localmente (en casa de cliente) y remotamente (desde el NOC de Tecnocom en Madrid).

Los principales partners en esta actividad han sido Cisco, Alcatel, Juniper y HP. Durante el ejercicio 2007 se han consolidado en una sola las certificaciones técnicas procedentes de las diversas empresas fusionadas en Tecnocom, cabiendo destacar como más relevante la renovación de certificación como Gold Partner de Cisco.

c) Telecomunicaciones:

Esta área se dedica al despliegue y mantenimiento de redes fijas y móviles en España y Latinoamérica.

Los proyectos más significativos en el ejercicio 2007 en España han sido: evolución de las redes 2G así como los despliegues de 3G para los operadores de redes móviles, despliegues de redes fijas en DWDM, Mantenimiento redes trunking para las Fuerzas de Seguridad del Estado, equipamiento de antenas y accesorios para telefonía rural, suministro de contenedores para subestaciones eléctricas y suministro de redes Wimax en Gibraltar.

Así mismo Tecnocom Latinoamérica ha ampliado en el ejercicio 2007 su cartera de productos y servicios consiguiendo contratos de mantenimiento de infraestructuras que con ingresos recurrentes a tres años, acuerdos de distribución de equipamiento de Banda Ancha y Fibra Óptica y desarrollo de energía Fotovoltaica para alimentación de estaciones base de telefonía celular, contratos para construcción de Redes Wimax y redes de Banda Ancha VDSL como proyectos más relevantes.

En el ejercicio 2007 se ha consolidado la presencia regional con la apertura de Tecnocom Chile, S.A. atendiendo así las actividades del Cono Sur que completan las de Región Andina y Centroamérica ya existentes. Junto a esta presencia regional Tecnocom Latinoamérica ha desarrollado en el ejercicio 2007 unas capacidades de ingeniería, de gestión de proyectos y gerenciales que le permiten acometer proyectos de gran complejidad con eficiencia operativa y valor añadido para nuestros clientes.

▪ Metrocall, S.A.

Durante el ejercicio 2007, Metrocall, S.A. ha registrado una cifra representativa de ingresos por servicios prestados como operador de infraestructuras a los tres principales operadores móviles (Orange, Telefónica y Vodafone).

Al terminar el ejercicio 2007, la experiencia adquirida y el ritmo de despliegue conseguido permiten asegurar con una alta probabilidad que todo el despliegue de la Fase I descrita en el marco contractual con los operadores móviles, quedará completado antes de acabar el ejercicio 2008, alcanzando el ejercicio 2009 la plena producción.

En lo que se refiere al servicio proporcionado, los indicadores técnicos son favorables, existiendo la confianza de que el servicio ofrecido a nuestros tres clientes, supervisado remotamente desde las instalaciones de Tecnocom, es hasta la fecha plenamente satisfactorio.

3) ADQUISICIÓN DE GETRONICS IBERIA

Con fecha 20 de diciembre de 2007 se completó la adquisición de Getronics Iberia. Esta operación supone un paso importante en la estrategia de crecimiento y consolidación del Grupo Tecnocom en el sector TIC. Getronics Iberia aporta una importante cartera de contratos con alto valor añadido y con un equipo de profesionales de primer nivel. Con esta operación el Grupo Tecnocom ha dado un importante paso en la realización de su Plan Estratégico aprobado por el Consejo de Administración a finales del ejercicio 2005.

El precio de compra ha sido de 85,7 millones de euros de los cuales se descontaron 7 millones de euros de deuda que fueron cancelados en el momento de la compra.

La forma de pago de esta adquisición fue de un 60% al contado y efectivo, y el otro 40% diferido, en acciones de Tecnocom, Telecomunicaciones y Energía, S.A. de nueva creación. Dichas acciones se emitirán a un precio de 4,47 euros en función del acuerdo de la Junta General Extraordinaria de Accionistas. Esto convertirá a Getronics International BV en un socio industrial de referencia, con una participación en Tecnocom, Telecomunicaciones y Energía, S.A. del 11%. A su vez, Tecnocom, Telecomunicaciones y Energía, S.A. realizó una ampliación de capital dineraria sin exclusión de derecho de suscripción preferente totalmente garantizada por el Consejo de Administración y Fortis Bank, Banco asesor de la operación, cuyo importe fue de 46,2 millones de euros y se utilizó para hacer frente al tramo de pago en efectivo.

Getronics Iberia que cuenta con más de 3.000 profesionales, está presente directamente en las principales ciudades de España y Portugal, esta especializada en la prestación de servicios de gestión y mantenimiento de aplicaciones y sistemas utilizados principalmente por entidades financieras, empresas y administraciones públicas, además de servicios para automatización de oficinas bancarias e integración de infraestructuras y aplicaciones de medios de pago. Entre sus principales clientes se encuentran empresas de los sectores financiero, industrial, distribución, telecomunicaciones y administraciones públicas. Su catálogo de soluciones y servicios y su presencia en los sectores mencionados son absolutamente complementarias con el actual de Tecnocom.

4) HECHOS MÁS RELEVANTES DEL EJERCICIO 2007

El ejercicio 2007 se ha caracterizado por la realización de los objetivos estratégicos fundamentales:

- Consolidarse como una de las empresas líderes y de mayor tamaño en el sector de Tecnologías de la Información y Telecomunicaciones (TIC), mediante la adquisición de Getronics.
- Culminar el proceso de fusión e integración de las sociedades adquiridas en el ejercicio 2006.

Los hechos concretos más relevantes del ejercicio 2007 a destacar, han sido:

- CXG Corporación Caixa Galicia, S.A.U., representada por D. José Luís Méndez López, Director General de la Caja de Ahorros de Galicia, se incorporó al Consejo de Administración de Tecnocom, Telecomunicaciones y Energía, S.A. ocupando una Vicepresidencia del Consejo y formando parte del Comité Ejecutivo de la Sociedad, en enero de 2007.
- Tecnocom, Telecomunicaciones y Energía, S.A. en junio de 2007 crea una filial en Chile para trabajar en proyectos de redes fijas y móviles, tanto en proyectos de despliegue como de mantenimiento.
- Tecnocom, Telecomunicaciones y Energía, S.A. en Junta General de Accionistas de 27 de junio de 2007 acuerda realizar un desdoblamiento en dos de las acciones de la Sociedad, pasando a ser de un valor nominal de 0,5 euros cada acción.
- Tecnocom, Telecomunicaciones y Energía, S.A. el 24 de julio de 2007 adquiere un 29% adicional de Open Norte, S.L. con lo que pasa a tener un 80% del capital social de la sociedad. El coste de esta operación asciendo a 2,3 millones de euros.
- El 26 de julio de 2007 Tecnocom, Telecomunicaciones y Energía, S.A. vende su participación (64,9%) en Profesionalia, S.A. El valor de la empresa neto de deudas fue de 6 millones de euros por el 100% de las acciones.



- Tecnocom, Telecomunicaciones y Energía, S.A. firma el 1 de octubre de 2007 el contrato de compra de la filial Ibérica de la multinacional Getronics por un importe de entre 80 y 95 millones de uros.
- El 20 de diciembre de 2007 concluye la adquisición de la totalidad de las acciones de las compañías Getronics España Solutions, S.L. y Portgetronics Consultoria em Tecnologia de Informacao, Lda. cuyo propietario era la multinacional holandesa Getronics.
- Durante el ejercicio 2007 Tecnocom, Telecomunicaciones y Energía, S.A. ha realizado dos ampliaciones de capital:
 - La primera ampliación se realizó el 30 de julio de 2007. Esta ampliación fue liberada en la proporción de una acción nueva por cada diez antiguas, lo que llevo a un aumento de capital de 2.082 miles de euros.
 - La segunda se realizó el 8 de noviembre de 2007 mediante la emisión 9.159.303 acciones de 0,5 euros de valor nominal y con una prima de 4,59 euros. Dichas acciones fueron totalmente suscritas y desembolsadas, lo que supuso una entrada de fondos de 46.621 miles de euros, que se dedicaron al pago en efectivo acordado por la compra de Getronics Iberia.

5) HECHOS SIGNIFICATIVOS POSTERIORES AL CIERRE DEL EJERCICIO

Durante el mes de enero de 2008, Tecnocom realizó dos ampliaciones de capital con la exclusión del derecho preferente:

- La primera por un importe total (capital más prima de emisión) de 1.584 miles de euros, para cancelar la deuda adquirida por Tecnocom, Telecomunicaciones y Energía, S.A. por la compra del 29,99% del capital de Open Norte S.L., realizada en julio de 2007.
- La segunda por un importe total (capital más prima de emisión), de 30.450 miles de euros, para cancelar la deuda adquirida por Tecnocom, Telecomunicaciones y Energía, S.A. por la compra del 100% del capital social de Getronics España en 2007 y no pagada con efectivo.

Con estas ampliaciones de capital el patrimonio de Tecnocom, Telecomunicaciones y Energía, S.A. se ha incrementado en 32.034 miles de euros y pasa a tener un socio Tecnológico de referencia Getronics Internacional, B.V., con un porcentaje de participación del 11%.

6) OBJETIVOS PARA EL EJERCICIO 2008

Con la adquisición de Getronics Iberia a finales del ejercicio 2007 el Grupo Tecnocom se plantea en el ejercicio 2008 el gran reto de extraer todo el valor de la integración de una compañía que hará duplicar el tamaño de las operaciones y que le sitúa entre las cuatro primeras empresas del sector TIC en España y como la segunda con capital español.

Getronics Iberia aporta una importante cartera de contratos con un alto valor añadido, y un equipo de profesionales de primer nivel. Su catálogo de soluciones y servicios y su presencia sectorial son absolutamente complementarios con los del Grupo Tecnocom. Geográficamente está presente directamente en las principales ciudades de España y Portugal. Cuenta con una elevada especialización en la prestación de servicios de gestión y mantenimiento de aplicaciones y sistemas utilizados principalmente por entidades financieras y administraciones públicas, sectores en los que Tecnocom no tenía una presencia significativa. Los servicios para automatización de oficinas bancarias e integración de infraestructuras, y aplicaciones de medios de pago son considerados únicos por gran parte de las entidades financieras que operan en España.



La integración de Getronics Iberia permitirá por lo tanto un importante crecimiento en ventas, EBITDA y resultado neto, gracias a las sinergias de negocio y operativas (ingresos y costes) así como reforzar la capacidad de gestión resultante (equipos directivos de elevada cualificación y talento). Los objetivos planteados para el ejercicio 2008 son:

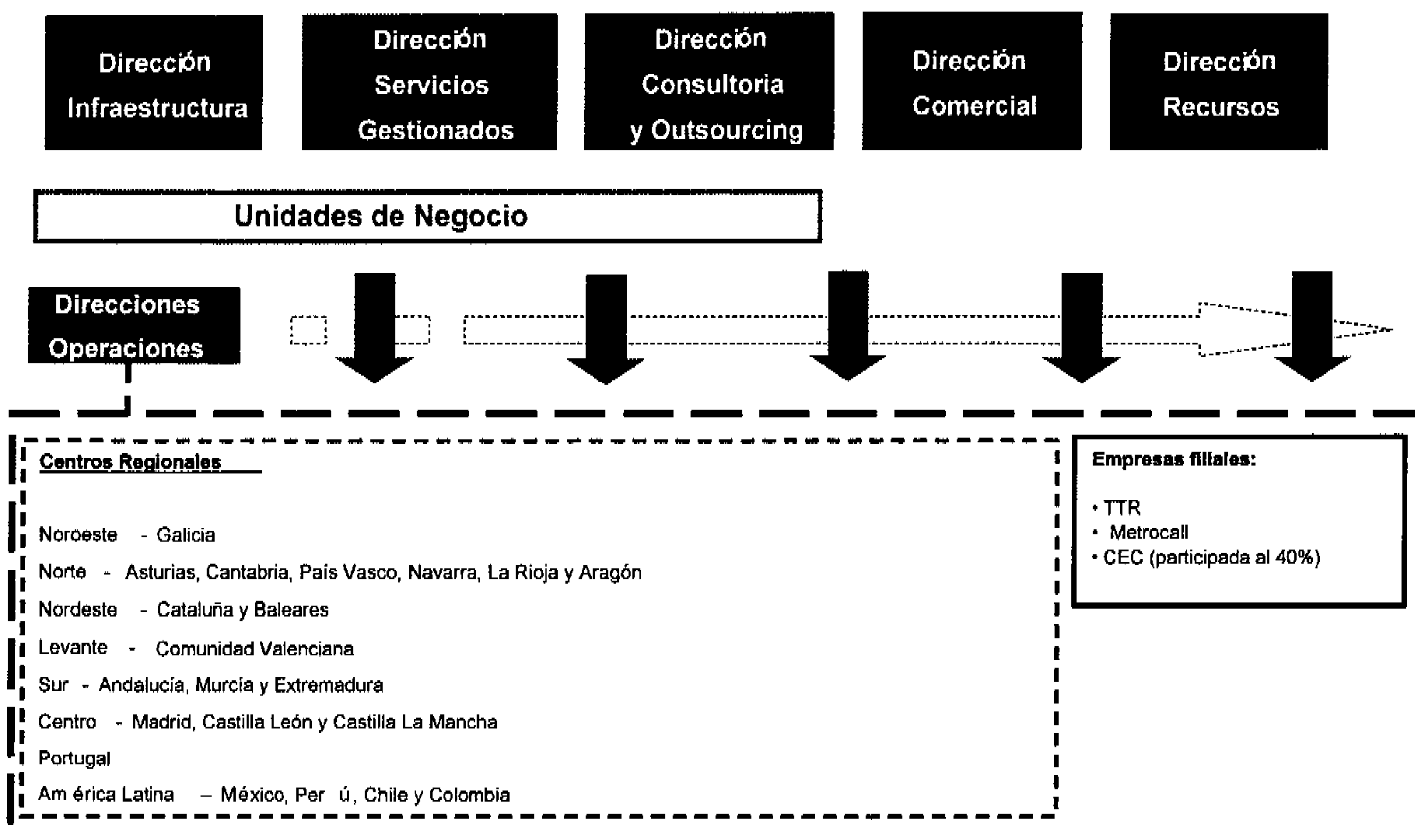
- Alcanzar unas ventas ligeramente superiores a 450 millones de euros.
- Obtener un EBITDA recurrente por encima de los 30 millones de euros, equivalente a un margen sobre ventas del 7%.
- Obtener un EBIT aproximado de 25 M euros, equivalente a un margen sobre ventas del 6%.

No obstante, y dado el volumen y naturaleza de nuestro negocio, pensamos que la rentabilidad EBITDA debería situarse en el año 2010 por encima del 10%, así como crecimiento orgánico de dos dígitos en la cifra de ventas.

Aunque nuestra máxima prioridad es la calidad de servicio a nuestros clientes, la integración con Getronics Iberia y la mejora de la eficiencia, no se descarta seguir realizando pequeñas adquisiciones de compañías que permitan reforzar la especialización en soluciones para mercados verticales. La saneada posición financiera de la empresa permite disponer de los recursos necesarios para acometer estas adquisiciones mediante deuda y sin necesidad de acudir al mercado.

7) ORGANIZACIÓN

El ejercicio 2008 será el año en el que se produzca la integración de efectiva de Getronics Iberia para lo que se ha puesto en marcha una organización única e integrada. Desde el punto de vista operativo se han reorganizado las actividades en función de las siguientes líneas de negocio: Consultoría y Outsourcing; Servicios gestionados; e Infraestructuras que serán atendidas con una única Dirección Comercial, lo que permitirá maximizar las oportunidades de venta a nuestros clientes.



8) ACTIVIDADES EN MATERIA DE INVESTIGACIÓN Y DESARROLLO

En el ejercicio 2007, el Grupo Tecnocom ha mantenido su actividad de investigación y desarrollo de productos y sistemas. Hay que destacar que todos los recursos utilizados han sido registrados como gastos corrientes del ejercicio, no habiéndose activado por tanto ningún coste por dicho concepto.

9) OPERACIONES CON ACCIONES PROPIAS

En el ejercicio 2007, Tecnocom, Telecomunicaciones y Energía, S.A. siguió aplicando una prudente política de autocartera con la finalidad de dar liquidez al valor.

Durante el ejercicio 2007, Tecnocom, Telecomunicaciones y Energía, S.A. adquirió en Bolsa 634.474 acciones propias (1,15%) y vendió 351.710 acciones propias (0,64%). Al 31 de diciembre de 2007, la Sociedad Dominante contaba con 282.764 acciones propias, lo que representa un 0,51% del capital social. El coste medio de la citada autocartera era de 4,64 euros por acción.

10) USO DE INSTRUMENTOS FINANCIEROS

Durante el ejercicio 2007 la única operación que el Grupo Tecnocom ha mantenido con derivados u operaciones de cobertura ha sido procedente de la sociedad fusionada Open Solutions, S.L. firmada a finales del ejercicio 2005, de cobertura de tipo de interés, con una duración de 3 años.

11) INFORME DEL COMPORTAMIENTO EN MATERIA DE CALIDAD Y MEDIOAMBIENTE

Tecnocom, Telecomunicaciones y Energía, S.A. ha alcanzado en enero de 2007 el nivel 3 de madurez del modelo CMMI (Capability Maturity Model® Integration), según la versión 1.2 de dicho modelo, tras la realización de un SCAMPI Clase A (método de evaluación oficial del modelo CMMI). Tecnocom, Telecomunicaciones y Energía, S.A. se convierte así en una de las compañías líderes a nivel nacional que ha llegado a este nivel de madurez. Este modelo ha sido definido por el Software Engineering Institute (SEI), instituto vinculado a la Universidad de Carnegie Mellon y proporciona un marco de referencia para mejorar los procesos y la calidad de los proyectos ejecutados por las organizaciones. Se puede considerar como el estándar "de facto" y la referencia a nivel mundial para empresas del sector TIC.

En el ejercicio 2007 se superó con éxito la auditoria de realizada por AENOR al Sistema de Gestión de Calidad según la norma UNE-EN ISO 9001:2000. A lo largo del ejercicio 2007 se redefinió el Sistema de Calidad y Gestión Ambiental de Tecnocom para adaptarlo a la nueva realidad del Grupo.

Tecnocom, Telecomunicaciones y Energía, S.A. también pasó con éxito en las mismas fechas la auditoria que realizó AENOR al Sistema de Gestión Medioambiental, según norma de referencia UNE-EN ISO 14001:2004. Ello pone de manifiesto el compromiso que la compañía ha adquirido con el respeto a nuestro entorno. Dicho certificado, presenta el mismo alcance que el certificado ISO 9001, abarcando el portafolio de servicios de Tecnocom, Telecomunicaciones y Energía, S.A.

12) PACTO MUNDIAL DE LAS NACIONES UNIDAS

Tecnocom, Telecomunicaciones y Energía, S.A. mantiene su actividad como empresa firmante del Pacto Mundial, porque quiere ser reconocida por sus clientes como la Compañía Líder en su sector, que presta servicios de alta calidad tecnológica, siendo a la vez, respetuosa con los derechos humanos, con la legislación y normativa laboral establecida, y con el medio ambiente; rechazando, al mismo tiempo, todo tipo de corrupción. Así lo expresa su Consejero Delegado en la carta remitida al Secretario General del Pacto Mundial de Naciones




9


Unidas, con motivo del envío del Informe de Progreso correspondiente al ejercicio 2007. En dicho informe se recoge el grado de implantación de los diez Principios del Pacto Mundial, en nuestra organización, y el progreso alcanzado en dicho año. En el ejercicio 2007 se creó una carpeta en la intranet, dedicado única y exclusivamente al Pacto Mundial de Naciones Unidas, al que tienen acceso todos los trabajadores de nuestra Organización, y en el que se publican noticias de interés relacionadas con este asunto, los informes anuales de progreso, los diez Principios del Pacto Mundial, con reseñas para su implantación, y las comunicaciones más relevantes establecidas, entre la Dirección de Tecnocom, Telecomunicaciones y Energía, S.A., la Dirección del Pacto Mundial, y ASEPAM, Asociación Española del Pacto Mundial.

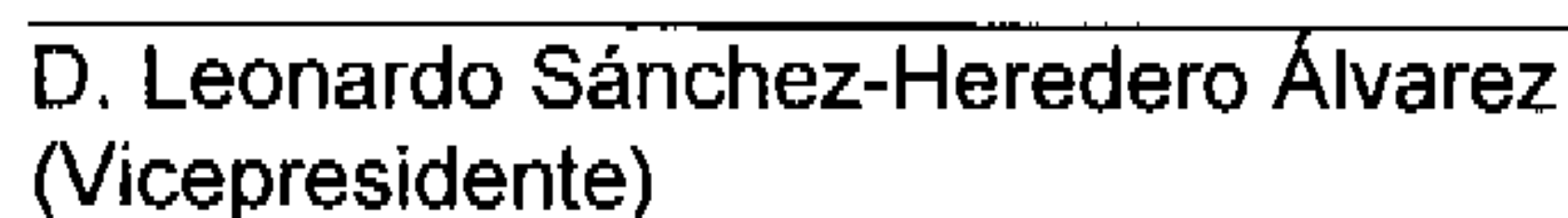


Firma de las Cuentas Anuales e Informe de Gestión por los miembros del Consejo de Administración

Las presentes Cuentas Anuales, integradas por la Memoria, el Balance de Situación y la Cuenta de Pérdidas y Ganancias, y el Informe de Gestión de Tecnocom, Telecomunicaciones y Energía, S.A. han sido formuladas por el Consejo de Administración en su reunión de 31 de marzo de 2008. El Balance de Situación y la Cuenta de Pérdidas y Ganancias están extendidos en 2 folios, la Memoria está extendida en 27 folios, páginas de la 1 a la 27, y el Informe de Gestión está extendido en 10 folios, páginas de la 1 a la 10, todas ellas firmadas por el Secretario del Consejo, firmando esta última todos los Consejeros y el Secretario del Consejo.


D. Ladislao de Arriba Azcona (Presidente)


Corporación Caixa Galicia, S.A.
(Representada por D. José Luis Menéndez López)
(Vicepresidente)

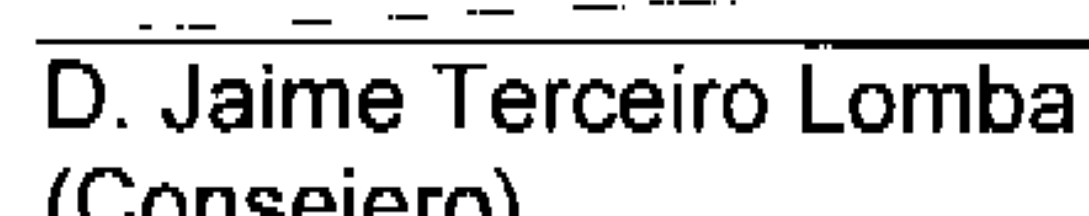

D. Leonardo Sánchez-Heredero Álvarez
(Vicepresidente)


Bussol, S.A.
(representada por D. Antonio Solera Sanz-Bustillo)
(Consejero)

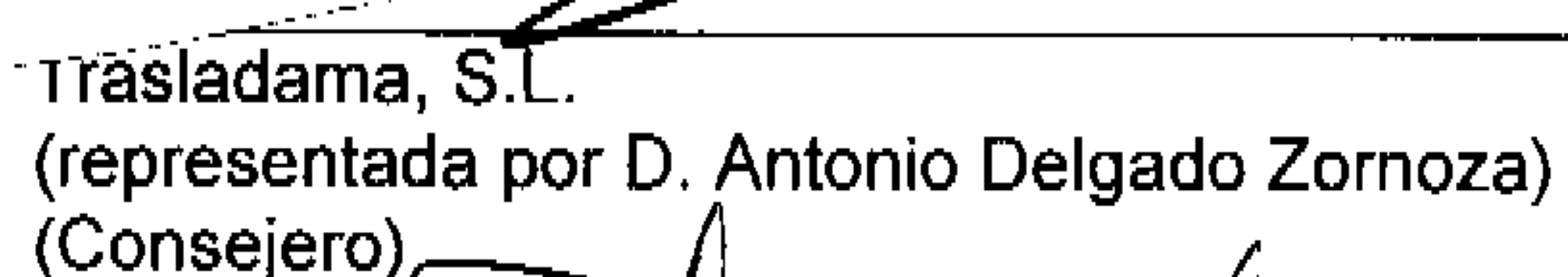

D. Javier Martín García
(Consejero Delegado)

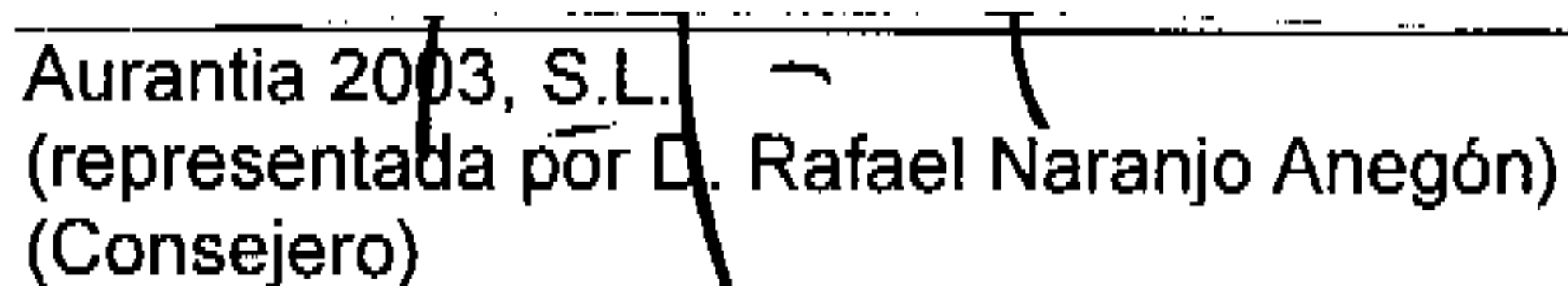

D. Miguel Ángel Aguado Gavilán
(Consejero)


D. Ricardo Aragón Fernández-Barredo
(Consejero y Letrado Asesor)

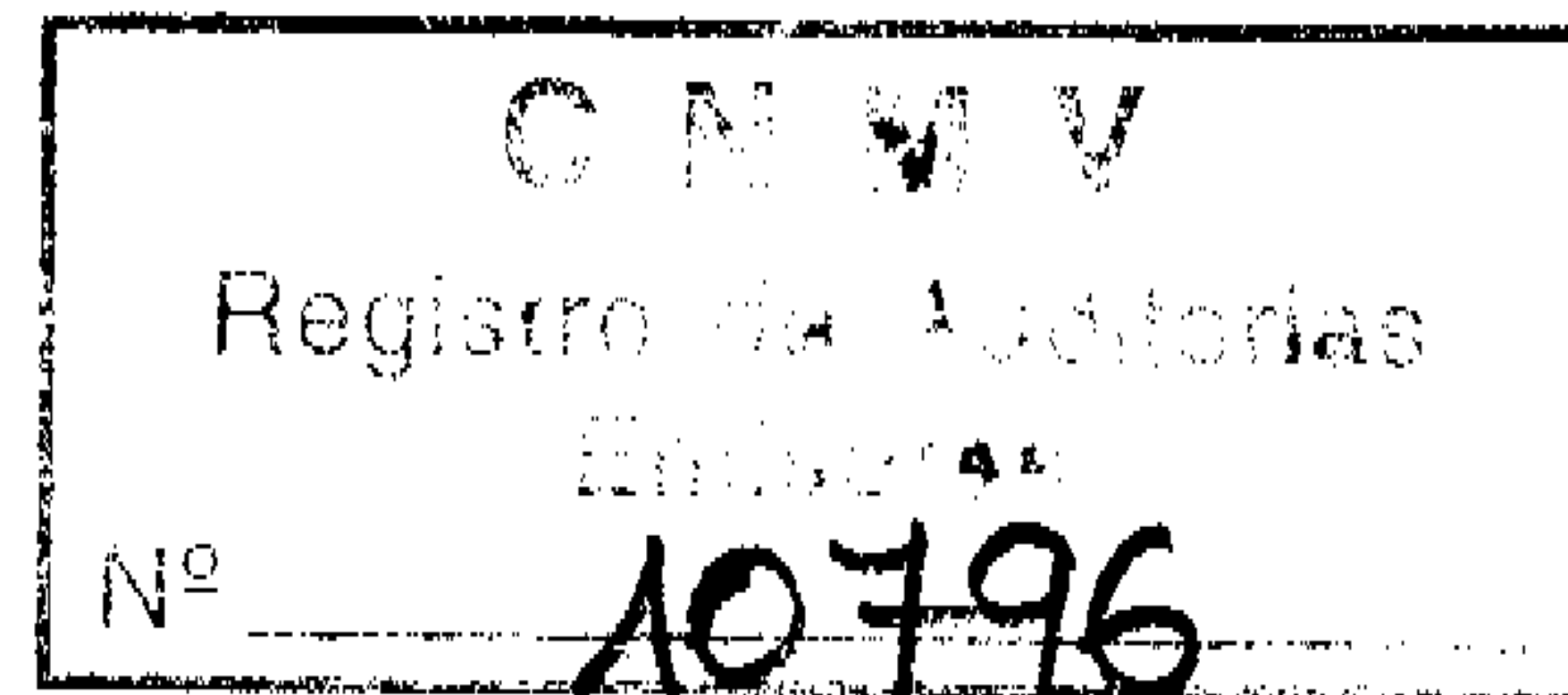

D. Jaime Terceiro Lomba
(Consejero)


Dª. Mónica Riquelme Ostrowska
(Consejera)


Trasladama, S.L.
(representada por D. Antonio Delgado Zornoza)
(Consejero)


Aurantia 2003, S.L.
(representada por D. Rafael Naranjo Anegón)
(Consejero)


D. Félix Ester Butragueño
(Consejero Secretario)



**Tecnocom,
Telecomunicaciones
y Energía, S.A.
y Sociedades Dependientes**

Cuentas anuales consolidadas del
ejercicio terminado el 31 de Diciembre de
2007, e Informe de Gestión consolidado
junto con el Informe de Auditoría
Independiente

INFORME DE AUDITORÍA DE CUENTAS ANUALES CONSOLIDADAS

A los Accionistas de
Tecnocom, Telecomunicaciones y Energía, S.A.:

1. Hemos auditado las cuentas anuales de Tecnocom, Telecomunicaciones y Energía, S.A. y Sociedades Dependientes (Grupo Tecnocom) que comprenden el balance de situación consolidado al 31 de diciembre de 2007 y la cuenta de pérdidas y ganancias consolidada, el estado de flujos de efectivo consolidado, el estado de cambios en el patrimonio neto consolidado y la memoria consolidada correspondientes al ejercicio anual terminado en dicha fecha, cuya formulación es responsabilidad de los Administradores de la Sociedad Dominante. Nuestra responsabilidad es expresar una opinión sobre las citadas cuentas anuales consolidadas en su conjunto, basada en el trabajo realizado de acuerdo con las normas de auditoría generalmente aceptadas en España, que requieren el examen, mediante la realización de pruebas selectivas, de la evidencia justificativa de las cuentas anuales consolidadas y la evaluación de su presentación, de los principios contables aplicados y de las estimaciones realizadas.
2. De acuerdo con la legislación mercantil, los Administradores de la Sociedad Dominante presenta, a efectos comparativos, con cada una de las partidas del balance de situación consolidado, de la cuenta de pérdidas y ganancias consolidada, del estado de flujos de efectivo consolidado y del estado de cambios en el patrimonio neto consolidado, además de las cifras del ejercicio 2007, las correspondientes al ejercicio anterior. Nuestra opinión se refiere exclusivamente a las cuentas anuales consolidadas del ejercicio 2007. Con fecha 3 de abril de 2007 emitimos nuestro informe de auditoría de las cuentas anuales consolidadas del ejercicio 2006, en el que expresamos una opinión sin salvedades.
3. En nuestra opinión, las cuentas anuales consolidadas del ejercicio 2007 adjuntas expresan, en todos los aspectos significativos, la imagen fiel del patrimonio consolidado y de la situación financiera consolidada de Tecnocom, Telecomunicaciones y Energía, S.A. y Sociedades Dependientes (Grupo Tecnocom) al 31 de diciembre de 2007 y de los resultados consolidados de sus operaciones, de los cambios en el patrimonio neto consolidado y de sus flujos de efectivo consolidados correspondientes al ejercicio anual terminado en dicha fecha y contienen la información necesaria y suficiente para su interpretación y comprensión adecuada, de conformidad con las normas internacionales de información financiera adoptadas por la Unión Europea que guardan uniformidad con las aplicadas en el ejercicio anterior.
4. El informe de gestión consolidado del ejercicio 2007 adjunto contiene las explicaciones que los Administradores de la Sociedad Dominante consideran oportunas sobre la situación del Grupo Tecnocom, la evolución de sus negocios y sobre otros asuntos y no forma parte integrante de las cuentas anuales consolidadas. Hemos verificado que la información contable que contiene el citado informe de gestión consolidado concuerda con la de las cuentas anuales consolidadas del ejercicio 2007. Nuestro trabajo como auditores se limita a la verificación del informe de gestión consolidado con el alcance mencionado en este mismo párrafo y no incluye la revisión de información distinta de la obtenida a partir de los registros contables de las sociedades consolidadas.

DELOITTE, S.L.

Inscrita en el ROAC nº S0692


Javier Acevedo Jiménez de Castro

30 de abril de 2008

INSTITUTO DE
CENSORES JURADOS
DE CUENTAS DE ESPAÑA

Miembro ejerciente:
DELOITTE, S.L.

Año **2008** N° **01/08/0712 G**
COPIA GRATUITA

.....
Este informe está sujeto a la tasa
aplicable establecida en la
Ley 44/2002 de 22 de noviembre.
.....

**Tecnocom,
Telecomunicaciones y
Energía, S.A. y
Sociedades Dependientes
(Grupo Tecnocom)**

Cuentas Anuales Consolidadas del
ejercicio terminado el
31 de diciembre de 2007, elaboradas
conforme a las Normas Internacionales de
Información Financiera (NIIF) adoptadas
por la Unión Europea e Informe de
Gestión Consolidado




**TECNOCOM, TELECOMUNICACIONES Y ENERGÍA, S.A.
Y SOCIEDADES DEPENDIENTES
(GRUPO TECNOCOM)**

BALANCES DE SITUACIÓN CONSOLIDADOS AL 31 DE DICIEMBRE DE 2007 Y 2006
(Miles de Euros)

	31-12-2007	31-12-2006
Activo no corriente:		
Fondo de comercio (Nota 4)	110.787	48.961
Activo intangible (Nota 5)	2.641	1.800
Inmovilizado material (Nota 6)	12.644	6.855
Inversiones inmobiliarias (Nota 7)	4.446	5.509
Activos financieros no corrientes (Nota 8)	2.620	2.106
Activos fiscales (Nota 16)	8.870	3.354
Total activo no corriente	142.008	68.585
Activo corriente:		
Existencias (Nota 9)	32.738	15.694
Activos financieros a corto plazo	-	407
Deudores comerciales y otras cuentas a cobrar (Nota 10)	142.821	72.299
Activos fiscales (Nota 16)	3.055	3.539
Efectivo y otros activos líquidos equivalentes	34.876	8.366
Otros activos corrientes	2.087	971
Total activo corriente	215.577	101.276
Operaciones discontinuadas:		
Activos procedentes de operaciones discontinuadas (Nota 15)	1.338	2.342
Total activos procedentes de operaciones discontinuadas	1.338	2.342
TOTAL ACTIVO	358.923	172.203
Patrimonio neto (Nota 11):		
De la Sociedad Dominante	128.184	77.778
Intereses minoritarios	1.309	2.054
Total patrimonio neto	129.493	79.832
Pasivo no corriente:		
Provisiones no corrientes (Nota 12)	3.260	7.190
Deudas con entidades de crédito (Nota 13)	26.358	21.917
Otros pasivos no corrientes	4.503	267
Total pasivo no corriente	34.121	29.374
Pasivo corriente:		
Deudas con entidades de crédito (Nota 13)	42.006	12.646
Acreedores comerciales y otras cuentas a pagar (Nota 14)	114.550	43.999
Pasivos fiscales (Nota 16)	14.823	5.516
Otros pasivos corrientes	23.808	-
Total pasivo corriente	195.187	62.161
Operaciones discontinuadas:		
Pasivos procedentes de operaciones discontinuadas (Nota 15)	122	836
Total pasivos procedentes de operaciones discontinuadas	122	836
TOTAL PASIVO	358.923	172.203

Las Notas 1 a 24 descritas en la Memoria consolidada adjunta forman parte integrante del balance de situación consolidado al 31 de diciembre de 2007.



TECNOCOM, TELECOMUNICACIONES Y ENERGÍA, S.A.
Y SOCIEDADES DEPENDIENTES
(GRUPO TECNOCOM)

CUENTAS DE PÉRDIDAS Y GANANCIAS CONSOLIDADAS CORRESPONDIENTES
A LOS EJERCICIOS ANUALES TERMINADOS EL 31 DE DICIEMBRE DE 2007 Y 2006
(Miles de Euros)

	Ejercicio 2007	Ejercicio 2006
Importe neto de la cifra de negocios (Nota 17.1)	158.034	117.250
Variación de existencias	3.126	(302)
Aprovisionamientos	(85.706)	(69.632)
	75.454	47.316
Trabajos realizados por la empresa para su inmovilizado (Nota 5)	1.277	-
Otros ingresos de explotación	772	1.034
Gastos de personal (Nota 17.2)	(52.684)	(31.968)
Dotaciones a la amortización del inmovilizado (Notas 5, 6 y 7)	(3.369)	(1.663)
Variación de las provisiones de tráfico	12	(333)
Otros gastos de explotación (Nota 17.3)	(16.234)	(12.163)
	5.228	2.223
Ingresos financieros (Nota 17.4)	253	455
Gastos financieros (Nota 17.4)	(2.089)	(1.893)
Diferencias de cambio (ingresos y gastos) (Nota 17.4)	(238)	(331)
	3.154	454
<i>Resultados no recurrentes-</i>		
Resultado de la venta de activos (Notas 2.6 y 6)	3.446	2.152
Otros ingresos	-	149
(Dotaciones) / reversiones de provisiones no corrientes (Nota 12)	540	(2.097)
Pérdidas por deterioro de activos (Notas 4 y 7)	(4.633)	(729)
	2.507	(71)
Impuesto sobre las ganancias (Nota 16)	4.834	(890)
Beneficios / (pérdidas) procedentes de operaciones discontinuadas (Nota 15)	(89)	4.359
RESULTADO DEL EJERCICIO	7.252	3.398
Atribuible a:		
Accionistas de la Sociedad Dominante	7.187	3.305
Intereses minoritarios (Nota 11.5)	65	93
Beneficios / (pérdidas) por acción- Básico = diluido	0,497	0,158

Las Notas 1 a 24 descritas en la Memoria consolidada adjunta forman parte integrante de la cuenta de pérdidas y ganancias consolidada del ejercicio anual terminado el 31 de diciembre de 2007.



TECNOCOM, TELECOMUNICACIONES Y ENERGÍA, S.A.
Y SOCIEDADES DEPENDIENTES
(GRUPO TECNOCOM)

ESTADO DE CAMBIOS EN EL PATRIMONIO NETO CONSOLIDADO EN LOS EJERCICIOS ANUALES TERMINADOS
EL 31 DE DICIEMBRE DE 2007 Y 2006
(Miles de Euros)

	Capital Suscrito	Prima de Emisión	Otras Reservas	Resultado del Ejercicio Atribuido a la Sociedad Dominante	Patrimonio Neto Atribuido a la Sociedad Dominante	Intereses Minoritarios	Patrimonio Neto
Saldos reportados al 31 de diciembre de 2005	17.231	67.186	(32.736)	(11.834)	39.847	2.193	42.040
Distribución de resultados del ejercicio 2005	-	-	(11.834)	11.834	-	-	-
Resultado del ejercicio 2006	-	-	-	3.305	3.305	93	3.398
Ampliaciones de capital	3.586	28.682	-	-	32.268	-	32.268
Bajas de reservas por venta y cierre de filiales	-	-	2.581	-	2.581	-	2.581
Diferencias de conversión	-	-	(696)	-	(696)	-	(696)
Venta de acciones propias	-	-	345	-	345	-	345
Variación de socios externos	-	-	-	-	-	(232)	(232)
Otros movimientos	-	-	128	-	128	-	128
Saldos al 31 de diciembre de 2006	20.817	95.868	(42.212)	3.305	77.778	2.054	79.832
Distribución de resultados del ejercicio 2006	-	-	3.305	(3.305)	-	-	-
Resultado del ejercicio 2007	-	-	-	7.187	7.187	65	7.252
Ampliaciones de capital	6.660	42.041	(2.082)	-	46.619	-	46.619
Gastos de ampliación de capital	-	(1.420)	-	-	(1.420)	-	(1.420)
Acciones propias	-	-	(1.253)	-	(1.253)	-	(1.253)
Variación por adquisiciones de intereses minoritarios	-	-	(1.122)	-	(1.122)	(635)	(1.757)
Variación por salidas del perímetro de consolidación	-	-	423	-	423	(56)	367
Otros movimientos	-	-	(28)	-	(28)	(119)	(147)
Saldos al 31 de diciembre de 2007	27.477	136.489	(42.969)	7.187	128.184	1.309	129.493

Las Notas 1 a 24 descritas en la Memoria consolidada adjunta forman parte integrante del estado de cambios en el patrimonio neto consolidado del ejercicio anual terminado el 31 de diciembre de 2007.

**TECNOCOM, TELECOMUNICACIONES Y ENERGÍA, S.A.
Y SOCIEDADES DEPENDIENTES
(GRUPO TECNOCOM)**

**ESTADOS DE FLUJOS DE EFECTIVO CONSOLIDADOS EN LOS EJERCICIOS
ANUALES TERMINADOS EL 31 DE DICIEMBRE DE 2007 Y 2006
(Miles de Euros)**

	Ejercicio 2007	Ejercicio 2006
1.- FLUJOS DE EFECTIVO DE LAS ACTIVIDADES DE EXPLOTACIÓN-		
Resultado consolidado del ejercicio antes de impuestos (beneficios /(pérdidas))-	2.418	4.288
<i>Ajustes del resultado-</i>		
Trabajos realizados por la empresa para su inmovilizado	(1.277)	-
Amortizaciones	3.369	1.663
(Dotaciones) / reversiones de provisiones no corrientes	(540)	1.913
Gastos financieros (provisión swap de intereses)	-	215
Pérdidas por deterioro de activos	4.633	729
Resultado procedentes de operaciones discontinuadas	-	(4.193)
Resultado de la venta de activos	(3.446)	(2.147)
Cambios en el capital circulante-		
Existencias	(7.175)	3.534
Deudores comerciales y otras cuentas a cobrar, activos fiscales y otros activos corrientes	(1.049)	59.441
Activos financieros corrientes	407	9
Acreedores comerciales y otras cuentas a pagar, pasivos fiscales y otros pasivos corrientes	(6.837)	(38.472)
Activos y pasivos corrientes en sociedades discontinuadas	290	5.751
Efectivo generado por las operaciones-		
Impuestos sobre las ganancias pagados	(682)	(890)
Flujos netos de efectivo de las actividades de explotación (I)	(9.889)	31.841
2.- FLUJOS DE EFECTIVO DE LAS ACTIVIDADES DE INVERSIÓN-		
Inversiones-		
Activos intangibles	(426)	(859)
Activos materiales	(5.861)	(3.349)
Activos financieros	-	(187)
Incorporaciones de sociedades al perímetro de consolidación	(34.019)	(58.403)
Desinversiones de activos	3.704	25.883
Flujos netos de efectivo de las actividades de inversión (II)	(36.602)	(36.915)
3.- FLUJOS DE EFECTIVO DE LAS ACTIVIDADES DE FINANCIACIÓN-		
Ampliaciones de capital, entrada de efectivo neta	45.199	32.268
Acciones propias, compras netas	(1.253)	345
Gastos e ingresos financieros bancarios cobrados y pagados	(1.836)	(1.223)
Otros pasivos a largo plazo no corrientes	(443)	(155)
Deudas con entidades de crédito no corrientes, neto	9.001	(19.087)
Deudas con entidades de crédito corrientes, neto	22.333	(9.875)
Flujos netos de efectivo de las actividades de financiación (III)	73.001	2.273
AUMENTO /DISMINUCIÓN NETA DEL EFECTIVO O EQUIVALENTES (I+II+III)	26.510	(2.801)
Efectivo y otros activos líquidos equivalentes al comienzo del ejercicio	8.366	11.167
Efectivo y otros activos líquidos equivalentes al final del ejercicio	34.876	8.366

Tecnocom, Telecomunicaciones y Energía, S.A. y Sociedades Dependientes (Grupo Tecnocom)

Memoria Consolidada del
ejercicio terminado el
31 de diciembre de 2007

1. Actividad del Grupo

Tecnocom, Telecomunicaciones y Energía, S.A. (en adelante, la Sociedad Dominante), sociedad mercantil con domicilio social en la dirección c/ Josefa Valcárcel 26, Madrid, tiene como objeto social:

1. La consultoría e ingeniería tecnológica en telecomunicaciones, en informática y en sistemas y el asesoramiento, comercialización, implementación y mantenimiento de proyectos en las materias anteriormente indicadas.
2. La presentación, contratación, subcontratación y ejecución de todo tipo de servicios informáticos, de telecomunicaciones y de consultoría e integración de tecnologías de la información y de las comunicaciones y la elaboración, edición, producción publicación y comercialización de productos audiovisuales.
3. El asesoramiento, comercialización, instalación, desarrollo y servicios de mantenimiento en integración de sistemas y servicios de diseño e implementación para aplicaciones de Banda Ancha y Networking, así como integración de redes y servicios de operación y mantenimiento para operadores de telecomunicaciones, compañías eléctricas y todo tipo de empresas.
4. El asesoramiento, comercialización, instalación, soporte y mantenimiento de cualquier clase de equipo de telecomunicaciones o informáticos, hardware, software y de aplicaciones instaladas en los equipos especificados.
5. La exportación, importación, asesoramiento, comercialización, instalación, soporte y mantenimiento de cualquier clase de equipo de telecomunicaciones o informáticos, hardware, software y de aplicaciones instaladas en los equipos especificados.
6. Las soluciones integrales para redes de telefonía construcción e instalaciones de infraestructuras para telecomunicaciones, la ingeniería y fabricación de soluciones para reducción de impacto visual, así como el desarrollo de redes para telefonía fija y móvil.
7. La prestación de servicios de externalización de operaciones de sistemas, comunicaciones y relacionados con las tecnologías de la información. La consultoría estratégica, tecnológica, organizativa, formativa y de procesos para todo tipo de entidades.
8. La realización de servicios de gestión integrada de proyectos, dirección de obras y suministros técnicos, actividades de asesoramiento y consultoría de proyectos arquitectónicos y museológicos, así como los servicios de consultoría técnica en arquitectura, ingeniería y sectores afines.
9. La realización de consultoría organizativa, administrativa, planificación estratégica, reingeniería de procesos y de estudios de mercado en todas las citadas materias.
10. La promoción, creación y participación en empresas y sociedades industriales, comerciales, inmobiliarias, de servicios y de cualquier otro tipo.

La naturaleza de las operaciones de cada una de las sociedades que componen el Grupo Tecnocom se describe en el Anexo I.



2. Bases de presentación de las cuentas anuales y principios de consolidación

2.1. Bases de presentación

Las cuentas anuales consolidadas del Grupo Tecnocom del ejercicio 2007 han sido formuladas por los Administradores de la Sociedad Dominante, en reunión de su Consejo de Administración celebrado el día 31 de marzo de 2008, de acuerdo con lo establecido por las Normas Internacionales de Información Financiera (en adelante, NIIF), según han sido adoptadas por la Unión Europea, de conformidad con el Reglamento (CE) nº 1606/2002 del Parlamento Europeo y del Consejo y modificaciones posteriores.

Estas cuentas anuales consolidadas muestran la imagen fiel del patrimonio y de la situación financiera del Grupo al 31 de diciembre de 2007 y de los resultados de sus operaciones, de los cambios en el patrimonio neto y de los flujos de efectivo que se han producido en el Grupo en el ejercicio terminado en esa fecha.

Las cuentas anuales consolidadas del ejercicio 2007 han sido preparadas a partir de los registros de contabilidad mantenidos por la Sociedad Dominante y por las restantes entidades integradas en el Grupo. No obstante, y dado que los principios contables y criterios de valoración aplicados en la preparación de las cuentas anuales consolidadas del ejercicio 2007 (NIIF) difieren de los utilizados por las entidades integradas en el mismo (normativa local), en el proceso de consolidación se han introducido los ajustes y reclasificaciones necesarios para homogeneizar entre sí tales principios y criterios y para adecuarlos a las NIIF.

Las cuentas anuales consolidadas y las cuentas anuales de las entidades integradas en el Grupo Tecnocom, correspondientes al ejercicio 2007, se encuentran pendientes de aprobación por sus respectivas Juntas Generales de Accionistas. No obstante, el Consejo de Administración de la Sociedad Dominante entiende que dichas cuentas anuales serán aprobadas conforme están presentadas.

2.2. Responsabilidad de la información y estimaciones realizadas

La información contenida en estas cuentas anuales consolidadas es responsabilidad de los Administradores de la Sociedad Dominante.

En la preparación de las cuentas anuales consolidadas correspondientes al ejercicio 2007 se han utilizado ocasionalmente estimaciones realizadas por la Alta Dirección del Grupo, ratificadas posteriormente por sus Administradores, para cuantificar algunos de los activos, pasivos, ingresos, gastos y compromisos que figuran registrados en ellas. Básicamente, estas estimaciones se refieren a:

- La valoración de activos y fondos de comercio para determinar las pérdidas por deterioro de los mismos (véanse Notas 3.1 y 3.5).
- La vida útil de los activos materiales e intangibles (véanse Notas 3.2, 3.3 y 3.4).
- La valoración y grado de avance de los proyectos en curso.
- El importe de los activos por impuestos diferidos.
- La probabilidad de ocurrencia y el importe de los pasivos de importe indeterminado o contingentes.

A pesar de que estas estimaciones se realizaron en función de la mejor información disponible a la fecha de formulación de estas cuentas anuales consolidadas sobre los hechos analizados, es posible que acontecimientos que puedan tener lugar en el futuro obliguen a modificarlas (al alza o a la baja) en próximos ejercicios; lo que se haría, conforme a lo establecido en la NIC 8, de forma prospectiva reconociendo los efectos del cambio de estimación en las correspondientes cuentas anuales consolidadas futuras.



2.3. Aplicación de las Normas Internacionales de Información Financiera (NIIF)

Las cuentas anuales del ejercicio 2005 fueron las primeras elaboradas de acuerdo con las Normas Internacionales de Información Financiera (NIIF), conforme a lo establecido en el Reglamento (CE) nº 1606/2002 del Parlamento Europeo y en el Consejo del 19 de julio de 2002 (en virtud de los que todas las sociedades que se rijan por el Derecho de un estado miembro de la Unión Europea, y cuyos títulos valores coticen en un mercado regulado de alguno de los Estados que la conforman, deberán presentar sus cuentas anuales consolidadas de los ejercicios que se inicien a partir del 1 de enero de 2005 de acuerdo con las NIIF que hayan sido convalidadas por la Unión Europea). En España, la obligación de presentar cuentas anuales consolidadas bajo las NIIF aprobadas en la Unión Europea ha sido, asimismo, regulada en la disposición final undécima de la Ley 62/2003, de 30 de diciembre, de medidas fiscales, administrativas y de orden social.

Los desgloses exigidos por la NIIF 1 en relación con la transición desde los principios contables españoles previos a las NIIF se incluyeron en las cuentas anuales consolidadas del ejercicio 2005.

En la preparación de las cuentas anuales consolidadas, las principales alternativas de presentación de la información han sido:

- Respecto de la presentación del balance de situación consolidado y de acuerdo a la NIC 1, los activos y pasivos se presentan en el balance de situación consolidado según su clasificación como corrientes o no corrientes.
- El cálculo del estado de flujos de efectivo se realiza por el método indirecto.
- La información por segmentos de estructura, se presenta en primer lugar, en función de las distintas líneas de negocio del Grupo y, en segundo lugar, siguiendo una distribución geográfica.

2.4. Comparación de la información

Conforme a lo exigido en la NIC 1, la información contenida en esta memoria consolidada referida al ejercicio 2006 se presenta, a efectos comparativos con la información similar relativa al ejercicio 2007 y, por consiguiente, no constituye las cuentas anuales consolidadas del ejercicio 2006.

Como se indica en la Nota 2.6 en el ejercicio 2007 ha variado el perímetro de consolidación, lo que afecta a la comparación de la información contenida en las cuentas anuales de los ejercicios 2007 y 2006.

2.5. Moneda funcional

Las presentes cuentas anuales consolidadas se presentan en euros. Las operaciones en el extranjero se registran de conformidad con las políticas establecidas en la Nota 3.15.

2.6. Principios de consolidación

Sociedades dependientes

Se consideran "sociedades dependientes" aquellas sobre las que la Sociedad Dominante tiene capacidad para ejercer control efectivo; capacidad que se manifiesta, en general aunque no únicamente, por la propiedad, directa o indirecta, del 50% o más de los derechos políticos de las entidades participadas o aún, siendo inferior o nulo este porcentaje, si por ejemplo, existen acuerdos con otros accionistas de las mismas que otorgan a la Sociedad Dominante el control. Se entiende por control, el poder de dirigir las políticas financieras y operativas de la entidad, con el fin de obtener beneficios de sus actividades.

Las cuentas anuales de las sociedades dependientes se consolidan por aplicación del método de integración global, integrándose en las cuentas anuales consolidadas la totalidad de sus activos, pasivos, ingresos, gastos y flujos de efectivo una vez realizados los ajustes para homogeneizar los principios y procedimientos

de contabilidad aplicados por las sociedades dependientes con los que utiliza el Grupo y las eliminaciones correspondientes a los saldos y transacciones entre empresas dependientes.

Los resultados de las sociedades dependientes adquiridas o enajenadas durante el ejercicio se incluyen en la cuenta de pérdidas y ganancias consolidada desde la fecha efectiva de adquisición o hasta la fecha efectiva de enajenación, según corresponda.

En el Anexo I de esta memoria consolidada se detallan las sociedades dependientes así como la información relevante relacionada con las mismas.

Negocios conjuntos

Se consideran "negocios conjuntos" los que, no siendo entidades dependientes, están controladas conjuntamente por dos o más entidades no vinculadas entre sí.

Se entiende por "negocios conjuntos" los acuerdos contractuales en virtud de los cuales dos o más entidades ("participes") participan en entidades multigrupo o realizan operaciones o mantienen activos de forma tal que cualquier decisión estratégica de carácter financiero u operativo que los afecte requiere el consentimiento unánime de todos los participes.

Las cuentas anuales de las entidades multigrupo se consolidan por aplicación del método de integración proporcional; de tal forma que la agregación de saldos y operaciones y las posteriores eliminaciones tienen lugar, solo, en la proporción que la participación del Grupo representa en relación con el capital de estas entidades.

Los activos y pasivos asignados a las operaciones conjuntas y los activos que se controlan conjuntamente con otros participes se presentan en el balance de situación consolidado clasificados de acuerdo con su naturaleza específica. De la misma forma, los ingresos y gastos con origen en negocios conjuntos se presentan en la cuenta de pérdidas y ganancias consolidada conforme a su propia naturaleza.

Los estados financieros consolidados adjuntos incluyen ciertos ajustes para homogeneizar los principios y procedimientos de contabilidad aplicados por las sociedades multigrupo con los que utiliza el Grupo Tecnocom.

En el Anexo I de esta Memoria consolidada se facilita información relevante sobre estas sociedades.

La consolidación de las operaciones de la Sociedad Dominante y las sociedades dependientes y multigrupo se ha efectuado siguiendo los siguientes principios básicos:

1. En la fecha de toma de control de una sociedad dependiente o multigrupo, los activos y pasivos y los pasivos contingentes de la sociedad filial son registrados a su valor de mercado. En el caso de que exista una diferencia positiva entre el coste de adquisición de la sociedad filial y el valor de mercado de los indicados activos y pasivos correspondientes a la participación en dicha sociedad filial, dicha diferencia positiva se reconoce como fondo de comercio. En el caso de que la diferencia sea negativa, ésta se registra con abono a la cuenta de pérdidas y ganancias consolidada.

Los fondos de comercio puestos de manifiesto en las combinaciones de negocios no se amortizan desde el 1 de enero de 2004, fecha de transición a las NIIF, si bien, se revisan, al menos anualmente, para analizar la necesidad de un posible saneamiento.

2. Las adquisiciones de porcentajes a minoritarios en sociedades filiales de las que se posee el control efectivo se registran con cargo a reservas.
3. La participación de los accionistas minoritarios en las sociedades dependientes se establece en la proporción de los valores razonables de los activos y pasivos reconocidos de la minoría. Por consiguiente, cualquier pérdida aplicable a los intereses minoritarios que supere dichos intereses minoritarios se imputa a la Sociedad Dominante.



Adicionalmente, la participación de terceros en:

- El patrimonio de sus participadas se presenta en el epígrafe "Intereses Minoritarios", dentro del capítulo "Patrimonio Neto" del balance de situación consolidado.
 - Los resultados del ejercicio se presenta en el epígrafe "Resultado Atribuible a Intereses Minoritarios" de la cuenta de pérdidas y ganancias consolidada y en el estado de cambios en el patrimonio.
4. La conversión de los estados financieros de las sociedades participadas formulados en moneda extranjera se ha realizado aplicando el método del tipo de cambio de cierre. Este método consiste en la conversión a euros de todos los bienes, derechos y obligaciones utilizando el tipo de cambio vigente en la fecha de cierre del ejercicio y el tipo de cambio medio del ejercicio a las partidas de las cuentas de pérdidas y ganancias, manteniendo el patrimonio (capital y reservas) a tipo de cambio histórico a la fecha de su adquisición.

Los ajustes del fondo de comercio y el valor razonable generados en la adquisición de una entidad extranjera se consideran activos y pasivos de la entidad extranjera y se convierten según el tipo de cambio vigente al cierre.

Las diferencias de cambio que se producen en la conversión de los estados financieros se registran, netas de su efecto fiscal, en el epígrafe "Diferencias de conversión" dentro del Patrimonio Neto.

Variaciones en el perímetro de consolidación

Durante el ejercicio 2006 las principales variaciones habidas en el perímetro de consolidación fueron las siguientes:

1. La salida del perímetro de consolidación de las sociedades IB-MEI Mercosul, Ltda. (véase Nota 15) y TM Data do Brasil, Ltda. por enajenación de las mismas. El precio de venta de la filial TM Data do Brasil, Ltda. ascendió al valor simbólico de un euro, por lo que la pérdida generada por dicha operación ascendió a 850 miles de euros, de los que 700 miles de euros fueron cubiertos con provisiones no corrientes y 150 miles de euros fueron registrados con cargo al epígrafe "Resultado por la venta de activos" de la cuenta de pérdidas y ganancias consolidada del ejercicio 2006 adjunta.
2. Consolidación desde el 1 de enero de 2006 de la sociedad Tecnocom, Telefonía y Redes, S.L. Unipersonal. Dicha sociedad, antes denominada Connekto The Original Parts, S.L. Unipersonal, se encontraba inactiva en ejercicios anteriores. En el ejercicio 2006, el Socio Único de esta sociedad, Tecnocom, Telecomunicaciones y Energía, S.A. cambió la razón social de la misma y suscribió en su totalidad la ampliación de capital no dineraria que se llevó a cabo en noviembre de 2006, mediante la aportación por parte de Tecnocom, Telecomunicaciones y Energía, S.A. de su unidad de negocio denominada "Despliegue de redes móviles y fijas".
3. Adquisiciones de las sociedades Eurocomercial Informática y Comunicaciones, S.A., Análisis y Proyectos 2000, S.L., Scorpion Sistemas, S.A. Unipersonal, Scorpion Networking, S.A. Unipersonal, Softgal Servicios de Software de Galicia, S.A. Unipersonal y Softgal Gestión, S.A. Unipersonal.

La filial adquirida Análisis y Proyectos 2000, S.L. poseía la totalidad del capital social de Open Solutions, S.L., quien a su vez, poseía el 51% del capital social de Open Norte, S.L. y el 100% del capital social de Análisis y Proyectos, S.L.

Las sociedades anteriores entraron a formar parte del Grupo el 1 de abril de 2006, excepto en el caso de Softgal Servicios de Software de Galicia, S.A. (Sociedad Unipersonal) y Softgal Gestión, S.A. (Sociedad Unipersonal), que pertenece al Grupo desde el 1 de octubre de 2006.

Las principales magnitudes contables relativas a las sociedades incorporadas al perímetro de consolidación durante el ejercicio 2006 fueron las siguientes:



	Miles de Euros						
	Eurocomercial Informática y Comunicaciones, S.A.	Subgrupo Open Solutions	Scorpion Sistemas, S.A.U.	Scorpion Networking, S.A.U.	Softgal Servicios de Software de Galicia, S.A.U.	Softgal Gestión, S.A.U.	Total
Activo no corriente	984	1.442	305	44	1.246	147	4.168
Activo corriente	8.790	37.635	6.322	2.128	17.062	2.691	74.628
Total Activo	9.774	39.077	6.627	2.172	18.308	2.838	78.796
Capital social	60	5.356	243	66	5.350	60	11.135
Reservas	3.954	3.705	1.819	572	329	90	10.469
Resultado del ejercicio	779	(175)	20	56	841	104	1.625
Pasivo no corriente	58	1.939	19	-	79	-	2.095
Pasivo corriente	4.923	28.252	4.526	1.478	11.709	2.584	53.472
Total Pasivo	9.774	39.077	6.627	2.172	18.308	2.838	78.796
Importe neto de la cifra de negocios	12.594	48.195	14.285	4.143	9.483	877	89.577
Resultado de explotación (Beneficios / (Pérdidas))	1.149	1.379	(78)	5	971	87	3.513

Durante el ejercicio 2007 las principales variaciones habidas en el perímetro de consolidación han sido las siguientes:

1. Con fecha 1 de octubre de 2007 la Sociedad Dominante firmó el contrato de compra-venta de 100% de las acciones de Getronics España Solutions, S.L. Posteriormente, con fecha 12 de diciembre de 2007 la Sociedad firmó un anexo a dicho contrato de compra-venta inicial. De acuerdo con este último anexo el precio inicial de compra-venta inicial ascendía a 80.500 miles de euros. Dicho precio inicial de compra-venta se aumentaría o disminuiría en un importe de 1.750 miles de euros en función del EBITDA obtenido por dicha Sociedad en el primer semestre del ejercicio 2007. Dado que el EBITDA del primer semestre del ejercicio 2007 ha sido inferior a lo estipulado en el contrato de compra-venta, el precio final de compra-venta ha ascendido a 78.750 miles de euros. De dicho precio de compra-venta se ha abonado durante el ejercicio 2007 un importe de 48.300 miles de euros, quedando pendiente de pago un importe de 30.450 miles de euros registrados en el epígrafe "Acreedores comerciales y otras cuentas por pagar" del balance de situación consolidado al 31 de diciembre de 2007 adjunto (véase Nota 14). Dicho importe aplazado deberá ser abonado mediante la entrega por parte de la Sociedad Dominante de acciones de esta última a través del correspondiente aumento de capital social mediante compensación de créditos. Con fecha 30 de enero de 2008 la Junta General de Accionistas de la Sociedad Dominante ha acordado dicho aumento de capital con exclusión del derecho de suscripción preferente mediante la emisión de 6.812.081 acciones de 0,5 euros de valor nominal y 3,97 euros de prima de emisión cada una de ellas.

Adicionalmente al precio de compra-venta, 78.750 miles de euros, la Sociedad Dominante ha activado como mayor valor de la inversión el coste de las gastos asociados a dicha operación, cuyo importe ha ascendido a 848 miles de euros.

Getronics España Solutions, S.L. participa en el 100% del capital social de Portgetronics – Consultoria em Tecnologia de Informação, Lda.

Las principales magnitudes contables relativas a las sociedades incorporadas al perímetro de consolidación durante el ejercicio 2007 fueron las siguientes:




	Miles de Euros
	Subgrupo Getronics
Activo no corriente	3.805
Activo corriente	104.737
Total Activo	108.542
Capital social	23.442
Reservas	1.174
Resultado del ejercicio	1.230
Total Patrimonio	25.846
Pasivo no corriente	5.616
Pasivo corriente	77.080
Total Pasivo	82.696
Importe neto de la cifra de negocios	11.179
Resultado del ejercicio (Beneficios)	1.230

La cuenta de pérdidas y ganancias del ejercicio 2007 de Getronics España Solutions, S.L. es la siguiente:

	Miles de Euros
Importe neto de la cifra de negocios	273.734
Aprovisionamientos	(108.402)
Otros ingresos de explotación	1.768
Gastos de personal	(129.751)
Dotaciones para amortizaciones de inmovilizado	(2.099)
Gastos de explotación	(31.037)
	4.213
Resultados financieros negativos	(1.521)
Resultados no recurrentes negativos	(8.035)
Impuesto sobre las ganancias	(250)
Resultado del ejercicio	(5.593)

2. Con fecha 24 de julio de 2007 la Sociedad Dominante ha formalizado el contrato de compra-venta del 29% de las acciones de Open Norte, S.L. por importe de 2.263 miles de euros. Como consecuencia de dicha adquisición, el % de participación de la Sociedad Dominante en dicha filial al 31 de diciembre de 2007 asciende al 80% del capital social. De dicho precio de compra-venta se ha abonado durante el ejercicio 2007 un importe de 679 miles de euros, quedando pendiente de pago un importe de 1.584 miles de euros registrados en el epígrafe "Acreedores comerciales y otras cuentas por pagar" del balance de situación consolidado al 31 de diciembre de 2007 (véase Nota 14). Dicho importe aplazado deberá ser abonado antes del 31 de enero de 2008 mediante la entrega por parte de la Sociedad Dominante de acciones de esta última a través del correspondiente aumento de capital social mediante compensación de créditos. Con fecha 10 de enero de 2008 la Junta General de Accionistas de la Sociedad Dominante ha acordado dicho aumento de capital con exclusión del derecho de suscripción preferente mediante la emisión de 236.431 acciones de 0,5 euros de valor nominal y 6,20 euros de prima de emisión cada una de ellas.



3. Con fecha 26 de abril de 2007 la Sociedad Dominante ha constituido su filial Tecnocom Chile, S.A. con un capital social de 9 miles de euros.
4. Con fecha 26 de julio de 2007 la Sociedad Dominante ha formalizado el contrato de compra-venta del 65,4% del capital social que la misma mantenía en Profesionalia, S.A. El precio neto de compra-venta de dicha operación ha ascendido a 3.182 miles de euros, de los cuales 3.105 miles de euros corresponden a precio fijo y 77 miles de euros corresponde a precio variable. El beneficio total generado por dicha operación ha ascendido a 3.446 miles de euros y se encuentra registrado en el epígrafe "Resultado de la venta de activos" de la cuenta de pérdidas y ganancias consolidada del ejercicio 2007 adjunta.

2.7. Uniones temporales de empresas

La filial del Grupo Getronics España Solutions, S.L. participa en 8 uniones temporales de empresas. El efecto sobre las cuentas anuales consolidadas de la integración de dichas UTEs supondría un aumento de los capítulos Activos y pasivo no corriente" del balance de situación consolidado, sin afectar a la cuenta de pérdidas y ganancias consolidada, al haber sido asumidos los resultados de dichas UTEs en el porcentaje aplicable en cada caso. Los estados financieros de dichas UTEs no han sido integrados en las cuentas anuales consolidadas debido a que su impacto no es significativo.

3. Normas de valoración

Las principales normas de valoración utilizadas en la elaboración de las cuentas anuales consolidadas del Grupo, de acuerdo con lo establecido por las Normas Internacionales de Información Financiera (NIIF) adoptadas por la Unión Europea, han sido las siguientes:

3.1. Fondo de comercio

Las diferencias positivas entre el coste de adquisición de las participaciones en el capital de las sociedades consolidadas respecto a los correspondientes valores teórico-contable adquiridos se imputan, en la medida en que sean asignables, a elementos patrimoniales concretos de las sociedades adquiridas, aumentando el valor de los activos y pasivos cuyos valores de mercado fuesen superiores o inferiores a su valor neto contable, y a elementos o activos intangibles cuyo valor razonable pueda determinarse fiablemente. Las diferencias restantes se registran como fondo de comercio, que se asigna a una o más unidades generadoras de efectivo.

Los fondos de comercio se reconocen como activo y, con ocasión de cada cierre contable, se procede a estimar si se ha producido en ellos algún deterioro que reduzca su valor a un importe inferior al coste neto registrado y, en caso afirmativo, se procede a su oportuno saneamiento, utilizándose como contrapartida el epígrafe "Pérdidas netas por deterioro" de la cuenta de pérdidas y ganancias consolidada. Las pérdidas por deterioro relacionadas con los fondos de comercio no son objeto de reversión posterior.

El fondo de comercio generado en adquisiciones anteriores a la fecha de transición a las NIIF (1 de enero de 2004) se ha mantenido en los importes previos conforme a los principios contables españoles y se ha sometido a una prueba de deterioro de valor en dicha fecha de transición.

3.2. Activo intangible

Los activos intangibles se reconocen inicialmente por su coste de adquisición o producción y, posteriormente, se valoran a su coste neto de su correspondiente amortización acumulada y las pérdidas por deterioro que hayan experimentado.

Los activos intangibles se amortizan linealmente en función de los años de vida útil estimada, según el siguiente detalle:



	Años de Vida Útil Estimada
Aplicaciones informáticas	5
Gastos de investigación	5
Concesiones, patentes, licencias, marcas y similares	3

Los criterios para el reconocimiento de las pérdidas por deterioro de estos activos y, en su caso, de las recuperaciones de las pérdidas por deterioro registradas en ejercicios anteriores son similares a los aplicados para los activos materiales (véase Nota 3.5).

3.3. Inmovilizado material

Los bienes comprendidos en el inmovilizado material se encuentran valorados a su precio de adquisición o coste de producción y minorado por las correspondientes amortizaciones acumuladas y cualquier pérdida por deterioro de valor reconocida. El precio de adquisición o coste de producción incluye los gastos adicionales que se producen necesariamente hasta la puesta en condiciones de funcionamiento del bien.

Los costes de ampliación, sustitución o renovación que aumentan la vida útil del bien objeto, o su capacidad económica, se contabilizan como mayor importe del inmovilizado material, con el consiguiente retiro contable de los elementos sustituidos o renovados. Sin embargo, los gastos periódicos de mantenimiento, conservación y reparación, se imputan a resultados, siguiendo el principio del devengo, como coste del ejercicio en que se incurren.

El inmovilizado material, a excepción de los terrenos sobre los que se asientan los edificios y otras construcciones que tienen una vida útil indefinida y que, por tanto, no son objeto de amortización, se amortiza aplicando el método lineal, en función de los años de vida útil estimada, según el siguiente detalle:

	Años de Vida Útil Estimada
Edificios y construcciones	33-50
Instalaciones técnicas y maquinaria	5-15
Mobiliario y enseres	3-10
Elementos de transporte	3-10
Equipos para procesos de información	3-4
Otro Inmovilizado	10

Los activos materiales adquiridos en régimen de arrendamiento financiero se registran en la categoría de activo a que corresponde el bien arrendado, amortizándose en su vida útil prevista siguiendo el mismo método que para los activos en propiedad o, cuando éstas son más cortas, durante el plazo del arrendamiento pertinente.

Los criterios para el reconocimiento de las pérdidas por deterioro de estos activos y, en su caso, de las recuperaciones de las pérdidas por deterioro registradas en ejercicios anteriores se describen en la Nota 3.5.

3.4. Inversiones inmobiliarias

El epígrafe "Inversiones Inmobiliarias" del balance de situación consolidado adjunto recoge los valores netos de los terrenos, edificios y otras construcciones que se mantienen por el Grupo para obtener una plusvalía en su venta o para su alquiler a terceros.

Al 1 de enero de 2004 el Grupo traspasó a este epígrafe del balance de situación consolidado determinados inmuebles que previamente se encontraban en el inmovilizado material y que fueron valorados a su valor razonable a dicha fecha. La diferencia en dicha fecha entre el precio de coste y el valor razonable de dicho inmueble fue registrada en el epígrafe "Reserva por ajustes en el patrimonio por valoración" del capítulo "Patrimonio neto atribuido a la Sociedad Dominante" del balance de situación consolidado.

Las inversiones inmobiliarias mantenidas por el Grupo se valoraran a su precio de coste obtenido de los libros contables de la correspondiente sociedad del Grupo a que pertenezcan las mismas y son objeto de amortización anual. Asimismo se dota la correspondiente provisión por deterioro hasta su valor de mercado, cuando se ponen de manifiesto circunstancias que así lo requieren, con cargo al epígrafe "Pérdidas por deterioro de activos" de la cuenta de pérdidas y ganancias consolidada.

3.5. Deterioro de valor de activos materiales e inmateriales y fondo de comercio

A la fecha de cierre de cada ejercicio o aquella en que se considere necesario, el Grupo revisa los importes en libros de sus activos materiales e inmateriales para determinar si existen indicios de que dichos activos hayan sufrido una pérdida por deterioro de valor. En caso de que exista cualquier indicio, se realiza una estimación del importe recuperable del activo correspondiente para determinar, en su caso, el importe del saneamiento necesario. En el caso de que el activo no genere flujos de efectivo por sí mismo que sean independientes de otros activos, el Grupo calcula el importe recuperable de la unidad generadora de efectivo a la que pertenece el activo, incluyendo los fondos de comercio que se hayan asignado a dicha unidad generadora de caja.

El importe recuperable es el mayor entre el valor de mercado minorado por los costes necesarios para su venta y el valor de uso, entendiéndose éste como el valor actual de los flujos de caja futuros estimados. Para el cálculo del valor de recuperación de los activos, el valor en uso es el criterio utilizado por el Grupo en prácticamente la totalidad de los casos.

Para estimar el valor en uso, el Grupo prepara las previsiones de flujos de caja futuros antes de impuestos a partir de los presupuestos más recientes aprobados por los Administradores de la Sociedad Dominante. Estos presupuestos incorporan las mejores estimaciones disponibles de ingresos y costes de las Unidades Generadoras de Efectivo utilizando las previsiones sectoriales, la experiencia del pasado y las expectativas futuras.

Estas previsiones cubren los próximos cinco años estimándose los flujos para los años futuros aplicando tasas de crecimiento razonables que, en ningún caso, son crecientes ni superan a las tasas de crecimiento de los años anteriores.

Estos flujos se descuentan para calcular su valor actual a una tasa, antes de impuestos, que recoge el coste de capital del negocio y del área geográfica en que se desarrolla. Para su cálculo se tiene en cuenta el coste actual del dinero y las primas de riesgo utilizadas de forma general entre los analistas para el negocio y zona geográfica. La tasa de descuento empleada en el ejercicio 2007 ha sido el 8%.

En el caso de que el importe recuperable sea inferior al valor neto en libros del activo, se registra la correspondiente provisión por pérdida por deterioro por la diferencia, con cargo al epígrafe "Pérdidas por deterioro de activos" de la cuenta de pérdidas y ganancias consolidada.

Las pérdidas por deterioro reconocidas en un activo en ejercicios anteriores, salvo las correspondientes a fondos de comercio, son revertidas cuando se produce un cambio en las estimaciones sobre su importe recuperable aumentando el valor del activo con abono a resultados con el límite del valor en libros que el activo hubiera tenido de no haberse realizado el saneamiento.



3.6. Instrumentos financieros

Activos financieros

El Grupo clasifica sus inversiones financieras en las siguientes categorías:

- Préstamos y cuentas por cobrar: Se registran a su coste amortizado, correspondiente éste, básicamente, al efectivo entregado, menos las devoluciones del principal recibidas, más los intereses devengados no cobrados, en el caso de los préstamos y al valor actual de la contraprestación realizada, en el caso de las cuentas por cobrar.
- Inversiones a mantener hasta su vencimiento: Son aquellas que el Grupo tiene intención y capacidad de conservar hasta su finalización. Figuran contabilizadas a su coste amortizado.
- Inversiones disponibles para la venta: Se registran por su valor de mercado cuando es posible determinarlo de forma fiable. En el caso de participaciones en sociedades no cotizadas, normalmente el valor de mercado no es posible determinarlo de forma fiable por lo que, cuando se da esta circunstancia, se valoran por su coste de adquisición o al valor contable de la participación si ésta es inferior. Las variaciones del valor de mercado, netas de su efecto fiscal correspondiente, se registran con cargo o abono al epígrafe "Ajustes en el patrimonio por valoración", dentro del capítulo "Patrimonio Neto atribuido a la Sociedad Dominante" del balance de situación consolidado, hasta el momento en que se produzca su enajenación, momento en el cual los beneficios o pérdidas acumuladas son imputados íntegramente a la cuenta de pérdidas y ganancias consolidada.

Efectivo y activos líquidos equivalentes

Bajo este epígrafe del balance de situación consolidado se registra el efectivo en caja, depósitos a la vista y otras inversiones a corto plazo de alta liquidez que son rápidamente realizables en caja y que no tienen riesgo de cambios en su valor.

Pasivos financieros

Los pasivos financieros se registran generalmente por el efectivo recibido, neto de los costes incurridos en la transacción. En periodos posteriores, estos pasivos se valoran a su coste amortizado. Los gastos financieros, incluidas las primas pagaderas en la liquidación o el reembolso y los costes directos de emisión siguen el criterio del devengo en la cuenta de pérdidas y ganancias consolidada utilizando el método del interés efectivo y se añaden al importe en libros del pasivo en la media en que no se liquidan en el periodo en que se producen.

3.7. Existencias

Las materias primas y las existencias comerciales se valoran al precio medio de adquisición, o a su valor de mercado, el menor. Dicho precio medio de adquisición incluye los gastos adicionales que se produzcan hasta que los bienes se hallen en el almacén.

La producción en curso, semiterminada y terminada recoge el valor de la producción, que se determinan añadiendo al coste de adquisición de las materias primas y otras materias consumibles, los costes directos e indirectos imputables al proyecto, los cuales se muestran a su valor de realización en función del grado de avance, cuando que existe un pedido en firme.

En aquellas circunstancias en que el valor de mercado resulte inferior a los indicados en los párrafos anteriores, se practican las necesarias correcciones valorativas mediante la dotación de las oportunas provisiones por depreciación.



3.8. Deudores comerciales y otras cuentas a cobrar

Las cuentas a cobrar son valoradas en el momento de su reconocimiento en el balance de situación consolidado a su valor de mercado siendo posteriormente valoradas a coste amortizado utilizando la tasa de interés efectivo.

El Grupo registra las correspondientes provisiones por la diferencia existente entre el importe a recuperar de las cuentas a cobrar y el valor en libros por el que se encuentran registradas.

3.9. Instrumentos de patrimonio

Los instrumentos de capital y otros de patrimonio emitidos por la Sociedad Dominante se registran por el importe recibido en el patrimonio neto, neto de costes directos de emisión.

3.10. Provisiones

Al tiempo de formular las cuentas anuales consolidadas, los Administradores de la Sociedad Dominante diferencian entre:

- Provisiones: Saldos acreedores que cubren obligaciones presentes a la fecha del balance consolidado surgidas como consecuencia de sucesos pasados de los que pueden derivarse perjuicios patrimoniales para el Grupo; concretos en cuanto a su naturaleza pero indeterminados en cuanto a su importe y/ o momento de cancelación, y
- Pasivos contingentes: Obligaciones posibles surgidas como consecuencia de sucesos pasados, cuya materialización está condicionada a que ocurra, o no, uno o más eventos futuros independientes de la voluntad de las entidades consolidadas.

Las cuentas anuales consolidadas recogen todas las provisiones significativas con respecto a las cuales se estima que la probabilidad de que se tenga que atender la obligación es mayor que de lo contrario. Los pasivos contingentes no se reconocen en las cuentas anuales consolidadas, sino que se informa sobre los mismos.

Las provisiones - que se cuantifican teniendo en consideración la mejor información disponible sobre las consecuencias del suceso en el que traen su causa y son re-estimadas con ocasión de cada cierre contable - se utilizan para afrontar las obligaciones específicas para los cuales fueron originalmente reconocidas; procediéndose a su reversión, total o parcial, cuando dichas obligaciones dejan de existir o disminuyen.

Al cierre del ejercicio 2007 se encontraban en curso distintos procedimientos judiciales y reclamaciones entablados contra las entidades consolidadas con origen en el desarrollo habitual de sus actividades. Tanto los asesores legales del Grupo como sus Administradores entienden que la conclusión de estos procedimientos y reclamaciones no producirá un efecto significativo en las cuentas anuales consolidadas de los ejercicios en los que finalicen.

3.11. Clasificación de saldos entre corriente y no corriente

En el balance de situación consolidado adjunto, los saldos se clasifican en función de sus vencimientos, es decir, como corrientes aquellos con vencimiento igual o inferior a doce meses y como no corrientes los de vencimiento superior a dicho período.

3.12. Reconocimiento de ingresos y gastos

Los ingresos se imputan en función del criterio del devengo, es decir, cuando se produce la corriente real de bienes y servicios que los mismos representan, con independencia del momento en que se produzca la corriente monetaria o financiera derivada de ellos.



Los ingresos ordinarios se reconocen cuando se produce la entrada bruta de beneficios económicos originados en el curso de las actividades ordinarias del Grupo durante el ejercicio, siempre que dicha entrada de beneficios provoque un incremento en el patrimonio neto que no esté relacionado con las aportaciones de los propietarios de ese patrimonio y estos beneficios puedan ser valorados con fiabilidad. Los ingresos ordinarios se valoran por el valor razonable de la contrapartida recibida o por recibir, derivada de los mismos.

Los ingresos por intereses se devengan siguiendo un criterio financiero temporal, en función del principal pendiente de pago y el tipo de interés efectivo aplicable, que es el tipo que descuenta exactamente los futuros recibos en efectivo estimados a lo largo de la vida prevista del activo financiero del importe en libros neto de dicho activo.

Los gastos se reconocen en la cuenta de pérdidas y ganancias consolidada cuando tiene lugar una disminución en los beneficios económicos futuros relacionados con una reducción de un activo, o un incremento de un pasivo, que se puede medir de forma fiable. Esto implica que el registro de un gasto tiene lugar de forma simultánea al registro del incremento del pasivo o la reducción del activo.

Se reconoce un gasto de forma inmediata cuando un desembolso no genera beneficios económicos futuros o cuando no cumple los requisitos necesarios para su registro como activo.

Los ingresos correspondientes a los proyectos realizados por el Grupo se calculan añadiendo al coste incurrido a la fecha de cierre el margen de beneficio esperado ya devengado (sólo en el caso de que exista un pedido en firme del cliente), el cual se obtiene en función del grado de avance del contrato, calculado como la proporción de coste incurrido sobre el coste total estimado. La diferencia entre el ingreso calculado de esta manera y la facturación realizada, si es positiva se registra en la cuenta "Existencias – Productos e instalaciones en curso" del balance de situación. Si la diferencia es negativa, el exceso de facturación se registra en el epígrafe "Otros pasivos no corrientes" u "Otros pasivos corrientes" del pasivo del balance de situación consolidado, en función de si se trata de proyectos cuya duración sea a corto o largo plazo. La cuenta "Existencias – Productos e instalaciones en curso" recoge también los saldos, valorados a precio de venta, correspondientes a obras terminadas y aceptadas por el cliente pendientes de facturación final. En todos los casos en que se estima incurrir en pérdidas, se dotan las oportunas provisiones para reconocer la totalidad de las mismas.

3.13. Impuesto sobre las ganancias

El impuesto sobre las ganancias se registra en la cuenta de pérdidas y ganancias consolidada o en las cuentas de patrimonio neto del balance de situación consolidado en función de donde se hayan registrado las ganancias o pérdidas que lo hayan originado. Las diferencias entre el valor contable de los activos y pasivos, y su base fiscal generan los saldos de impuestos diferidos de activo o de pasivo que se calculan utilizando las tasas fiscales que se espera que estén en vigor cuando los activos y pasivos se realicen.

Las variaciones producidas en el ejercicio en los impuestos diferidos de activo o pasivo que no provengan de combinaciones de negocios se registran en la cuenta de pérdidas y ganancias consolidada o directamente en las cuentas de patrimonio del balance de situación consolidado, según corresponda.

Aquellas que provienen de combinaciones de negocio y que no se reconocen en la toma de control por no estar asegurada su recuperación se imputan reduciendo, en su caso, el valor del fondo de comercio reconocido en la contabilización de la combinación de negocio o, con criterio general si no existe dicho fondo de comercio.

Las deducciones de la cuota originadas por hechos económicos acontecidos en el ejercicio minoran el gasto devengado por impuesto sobre las ganancias, salvo que existan dudas sobre su realización, en cuyo caso no se reconocen hasta su materialización efectiva, o correspondan a incentivos fiscales específicos, en cuyo caso se registran como subvenciones.

Los activos por impuestos diferidos se reconocen únicamente cuando se espera disponer de ganancias fiscales futuras suficientes para recuperar las deducciones por diferencias temporarias. Durante el ejercicio 2007 la Sociedad Dominante ha registrado activos por impuestos diferidos por importe de 5.516 miles de euros, adicionales a los ya registrados al 31 de diciembre de 2006, al estimar que la recuperación de dicha

base imponible negativa se encuentra soportada con planes de negocio cuya consecución los Administradores de la Sociedad Dominante consideran altamente realizable.

Al 31 de diciembre de 2007 las siguientes sociedades del Grupo tributan en régimen de consolidación fiscal, actuando como cabecera del grupo consolidado fiscal la Sociedad Dominante:

- Tecnocom, Telecomunicaciones y Energía, S.A.
- IB-MEI, S.A. Unipersonal
- Gestión Sexta Avenida, S.A. Unipersonal
- Setresa, S.A. Unipersonal
- Euroinsta Derivados Estructurales, S.A. Unipersonal
- Tecnocom, Telefonía y Redes, S.L. Unipersonal
- Inertelco, S.A.
- Softgal Gestión, S.A.

3.14. Indemnizaciones por cese

De acuerdo con la legislación vigente, las entidades consolidadas españolas y algunas entidades extranjeras están obligadas al pago de indemnizaciones a los empleados con los que, bajo determinadas circunstancias, rescindan sus relaciones laborales. En base a las estimaciones realizadas por los Administradores de las sociedades del Grupo de los posibles despidos que puedan tener lugar en el futuro, las cuentas anuales consolidadas al 31 de diciembre de 2007 incluyen la correspondiente provisión por este concepto.

3.15. Transacciones en moneda extranjera

Las operaciones realizadas en moneda extranjera se registran al tipo de cambio vigente en el momento de la transacción. Durante el ejercicio, las diferencias que se producen entre el tipo de cambio contabilizado y el que se encuentra en vigor a la fecha de cobro o pago se registran como resultados financieros en la cuenta de pérdidas y ganancias consolidada.

Asimismo, la conversión de los saldos a cobrar o a pagar al 31 de diciembre de cada año en moneda extranjera se realiza al tipo de cambio de cierre. Las diferencias de valoración producidas se registran como resultados financieros en la cuenta de pérdidas y ganancias consolidada.

3.16. Operaciones discontinuadas

Una operación en discontinuidad es una línea de negocio que se ha decidido abandonar y/o enajenar, cuyos activos, pasivos y resultados pueden ser distinguidos físicamente, operativamente y a efectos de información financiera.

3.17. Resultado por acción

El resultado básico por acción se calcula como el cociente entre el resultado neto del período atribuible a la Sociedad Dominante y el número medio ponderado de acciones ordinarias en circulación durante dicho período, sin incluir el número medio de acciones de la Sociedad Dominante en autocartera.



El resultado diluido por acción se determina de forma similar al resultado básico por acción, pero el número medio ponderado de acciones en circulación se ajusta para tener en cuenta el efecto dilutivo potencial de las opciones sobre acciones, warrants y deuda convertible en vigor al cierre del ejercicio.

3.18. Estados de flujos de efectivo consolidados

En los estados de flujos de efectivo consolidados, se utilizan las siguientes expresiones en los siguientes sentidos:

- Flujos de efectivo: Entradas y salidas de dinero en efectivo y de sus equivalentes; entendiendo por éstos las inversiones a corto plazo de gran liquidez y bajo riesgo de alteraciones en su valor.
- Actividades de explotación: Actividades típicas de la entidad, así como otras actividades que no pueden ser calificadas como de inversión o de financiación.
- Actividades de inversión: Las de adquisición, enajenación o disposición por otros medios de activos a largo plazo y otras inversiones no incluidas en el efectivo y sus equivalentes.
- Actividades de financiación: Actividades que producen cambios en el tamaño y composición del patrimonio neto y de los pasivos que no forman parte de las actividades de explotación.

4. Fondo de comercio

El movimiento habido en este epígrafe del balance de situación consolidado a lo largo de los ejercicios 2007 y 2006 ha sido el siguiente:

	Miles de Euros		
	Saldo al 01-01-06	Adiciones	Saldo al 31-12-06
Fondo de comercio	6.210	42.751	48.961
Total	6.210	42.751	48.961

	Miles de Euros			
	Saldo al 01-01-07	Adiciones	Saneamiento	Saldo al 31-12-07
Fondo de comercio	48.961	63.482	(1.656)	110.787
Total	48.961	63.482	(1.656)	110.787

Las altas del ejercicio 2006 corresponden al fondo de comercio de consolidación originado en el ejercicio por las adquisiciones realizadas y descritas en la Nota 2.6, siendo:



	Miles de Euros						Total
	Subgrupo Open Solutions	Eurocomercial Informática y Comunicaciones, S.A.	Scorpion Sistemas, S.A.	Scorpion Networking, S.A.	Softgal Servicios de Software de Galicia, S.A.	Softgal Gestión, S.A.	
Activos netos adquiridos a valor razonable-							
Activo intangible	498	20	43	-	395	65	1.021
Inmovilizado material	445	966	219	23	339	37	2.029
Otros activos no corrientes	513	139	246	28	376	3	1.305
Activos corrientes	22.039	6.822	9.353	1.833	12.817	2.823	55.687
Pasivos corrientes y no corrientes	(20.856)	(3.741)	(7.639)	(1.150)	(8.413)	(2.732)	(44.531)
<i>Total activos netos adquiridos</i>	<i>2.639</i>	<i>4.206</i>	<i>2.222</i>	<i>734</i>	<i>5.514</i>	<i>196</i>	<i>15.511</i>
Fondo de comercio	18.454	5.457	3.144	1.406	14.086	204	42.751
Contraprestación total satisfecha-	21.093	9.663	5.366	2.140	19.600	400	58.262
En efectivo	14.703	7.837	3.710	1.603	19.600	400	47.853
Ampliación de capital	6.301	1.683	1.590	537	-	-	10.111
Costes directamente imputables	89	143	66	-	-	-	298

Las altas del ejercicio 2007 corresponden al fondo de comercio de consolidación originado en el ejercicio por la adquisición del subgrupo Getronics descrita en la Nota 2.6. La contabilización de esta adquisición es provisional, y los Administradores de la Sociedad Dominante, de acuerdo, con lo establecido en la NIIF 3, disponen de un plazo de doce meses desde la fecha de adquisición para proceder a la identificación de los valores razonables de activos y pasivos de la sociedad adquirida a efectos de proceder a su contabilización definitiva.

Al cierre del ejercicio 2007 la Sociedad Dominante ha realizado el saneamiento parcial del fondo de comercio generado por la fusión con Euroinsta Telecom, S.L. en años anteriores como consecuencia del deterioro producido en el mismo. Dicho saneamiento, por importe de 1.656 miles de euros, se ha realizado con cargo al epígrafe "Pérdidas por deterioro de activos" de la cuenta de pérdidas y ganancias consolidada del ejercicio 2007 adjunta.

A excepción de por lo indicado en el párrafo anterior, de acuerdo con las estimaciones y proyecciones de las que disponen los Administradores de la Sociedad Dominante, las previsiones de los flujos de caja atribuibles a las Unidades Generadoras de Efectivo a la que se encuentran asignados los fondos de comercio anteriores permiten recuperar el valor del mismo registrado al 31 de diciembre de 2007.

5. Activo intangible

La composición y el movimiento habido en los ejercicios 2007 y 2006 en las distintas cuentas que componen el capítulo "Activo intangible" del balance de situación consolidado al 31 de diciembre de 2007 y 2006 ha sido el siguiente:



	Miles de Euros						
	Saldo al 01-01-06	Altas por incorporaciones al perímetro de consolidación	Adiciones/ Dotaciones	Retiros y bajas	Traspasos	Diferencias de Conversión	Saldo al 31-12-06
Coste:							
Gastos de investigación	-	510	61	-	-	-	571
Concesiones, patentes, licencias, marcas y similares	319	26	1	-	-	-	346
Aplicaciones informáticas	1.511	1.581	786	(88)	12	(3)	3.799
Otros	-	499	11	-	-	-	510
Total coste	1.830	2.616	859	(88)	12	(3)	5.226
Amortización acumulada:							
Gastos de investigación	-	(204)	(103)	-	-	-	(307)
Concesiones, patentes, licencias, marcas y similares	(224)	(10)	(56)	-	-	-	(290)
Aplicaciones informáticas	(1.093)	(1.007)	(405)	65	(10)	3	(2.447)
Otros	-	(373)	(9)	-	-	-	(382)
Total amortización acumulada	(1.317)	(1.594)	(573)	65	(10)	3	(3.426)
Valor neto contable	513	1.022	286	(23)	2	-	1.800

	Miles de Euros					
	Saldo al 01-01-07	Altas por incorporaciones al perímetro de consolidación	Adiciones/ Dotaciones	Bajas por salidas del perímetro de consolidación	Traspasos	Saldo al 31-12-07
Coste:						
Gastos de investigación	571	-	-	-	-	571
Concesiones, patentes, licencias, marcas y similares	346	-	-	-	-	346
Aplicaciones informáticas	3.799	3.396	1.703	(1.057)	-	7.841
Otros	510	-	-	-	(510)	-
Total coste	5.226	3.396	1.703	(1.057)	(510)	8.758
Amortización acumulada:						
Gastos de investigación	(307)	-	(123)	-	-	(430)
Concesiones, patentes, licencias, marcas y similares	(290)	-	(12)	-	-	(302)
Aplicaciones informáticas	(2.447)	(3.223)	(552)	837	-	(5.385)
Otros	(382)	-	-	-	382	-
Total amortización acumulada	(3.426)	(3.223)	(687)	837	382	(6.117)
Valor neto contable	1.800	173	1.016	(220)	(128)	2.641

Las altas por incorporación al perímetro de consolidación registradas en los ejercicios 2006 y 2007 corresponden a los saldos de las nuevas sociedades adquiridas en dichos ejercicios en el momento de su incorporación al Grupo (véase Nota 2.6).

Durante el ejercicio 2007 el Grupo ha implantado el RP SAP, para lo cual ha incurrido en costes internos para su desarrollo por importe de 1.277 miles de euros, los cuales han sido registrado como mayor valor de las aplicaciones informáticas con abono al epígrafe "Trabajos realizados por la empresa para su inmovilizado" de la cuenta de pérdidas y ganancias del ejercicio 2007 adjunta.

El Grupo no tiene identificados activos intangibles que no hayan sido registrados por las sociedades que lo forman, al no cumplirse todos los requisitos exigidos para ello.

Al 31 de diciembre de 2007 la Sociedad tiene elementos de inmovilizado inmaterial totalmente amortizados por importe de 5.013 miles de euros. Al 31 de diciembre de 2006 no existen activos inmateriales en explotación totalmente amortizados.

6. Inmovilizado material

La composición y el movimiento habido en los ejercicios 2007 y 2006 en las distintas cuentas que componen el capítulo "Inmovilizado Material" del balance de situación consolidado al 31 de diciembre de 2007 y 2006 ha sido el siguiente:

	Miles de Euros						
	Saldo al 01-01-06	Altas por incorporaciones al perímetro de consolidación	Adiciones/ Dotaciones	Diferencias De Conversión	Retiros y bajas	Traspasos	Saldo al 31-12-06
Coste:							
Edificios y construcciones	1.772	-	-	-	(1.748)	-	24
Instalaciones técnicas y maquinaria	6.280	1.083	290	(64)	(1.052)	(501)	6.036
Otras instalaciones, utillaje y mobiliario	1.288	2.376	469	(12)	(1.005)	-	3.116
Otro inmovilizado material	2.467	5.336	2.590	(38)	(607)	501	10.249
Total coste	11.807	8.795	3.349	(114)	(4.412)	-	19.425
Amortización acumulada:							
Edificios y otras construcciones	(520)	-	(37)	-	550	-	(7)
Instalaciones técnicas y maquinaria	(4.280)	(728)	(271)	82	903	-	(4.294)
Otras instalaciones, utillaje y mobiliario	(1.027)	(1.562)	(181)	7	602	-	(2.161)
Otro inmovilizado material	(1.891)	(4.116)	(538)	66	371	-	(6.108)
Total amortización acumulada	(7.718)	(6.406)	(1.027)	155	2.426	-	(12.570)
Valor neto contable	4.089	2.389	2.322	41	(1.986)	-	6.855

	Miles de Euros						
	Saldo al 01-01-07	Altas por incorporaciones al perímetro de Consolidación	Adiciones/ Dotaciones	Diferencias De Conversión	Retiros y bajas	Traspasos	Saldo al 31-12-07
Coste:							
Edificios y construcciones	24	-	-	-	-	-	24
Instalaciones técnicas y maquinaria	6.036	6.161	1.693	-	(426)	3.113	16.577
Otras instalaciones, utillaje y mobiliario	3.116	3.097	550	-	(40)	(575)	6.148
Otro inmovilizado material	10.249	12.341	3.618	-	(685)	(2.109)	23.414
Total coste	19.425	21.599	5.861	-	(1.151)	429	46.163
Amortización acumulada:							
Edificios y otras construcciones	(7)	-	(2)	-	-	(14)	(23)
Instalaciones técnicas y maquinaria	(4.294)	(5.737)	(839)	-	419	(987)	(11.438)
Otras instalaciones, utillaje y mobiliario	(2.161)	(2.623)	(229)	-	40	225	(4.748)
Otro inmovilizado material	(6.108)	(10.919)	(1.549)	-	656	610	(17.310)
Total amortización acumulada	(12.570)	(19.279)	(2.619)	-	1.115	(166)	(33.519)
Valor neto contable	6.855	2.320	3.242	-	(36)	263	12.644

Las altas por incorporación al perímetro de consolidación registradas en los ejercicios 2006 y 2007 corresponden a los saldos de las nuevas sociedades adquiridas en el dichos ejercicios en el momento de su incorporación al Grupo (véase Nota 2.6).

Durante el ejercicio 2006 El Grupo vendió su inmueble sito en la calle Luís I, en el municipio de Vallecas (Madrid), cuyo valor neto contable ascendía a 1.198 miles de euros. El precio de venta ascendió a 3.500 miles de euros, por lo que se obtuvo un beneficio de 2.302 miles de euros que se encuentra registrado en el epígrafe "Resultado de la venta de activos" de la cuenta de pérdidas y ganancias consolidada del ejercicio 2006 adjunta.

El importe en libros de la cuenta "Maquinaria" incluye un importe de 83 miles de euros al 31 de diciembre de 2006 en relación con activos adquiridos en régimen de arrendamiento financiero. Asimismo el importe en libros de la cuenta "Otro inmovilizado material" incluye al 31 de diciembre de 2007 y 2006 un importe de 787 y 197 miles de euros, también en relación con activos adquiridos en régimen de arrendamiento financiero.

Al 31 de diciembre de 2007 y 2006 el inmovilizado material incluye un importe neto contable de 427 y 501 miles de euros, respectivamente, correspondiente a elementos de inmovilizado material propiedad de sociedades del Grupo radicadas en el extranjero.

El importe de los activos materiales en explotación totalmente amortizados al 31 de diciembre de 2007 asciende a 24.461 miles de euros (6.810 miles de euros al 31 de diciembre de 2006).

El inmovilizado no afecto a la explotación al 31 de diciembre de 2007 y 2006 es escasamente significativo.

El Grupo tiene formalizadas pólizas de seguros para cubrir los posibles riesgos a que están sujetos los diversos elementos de su inmovilizado material y sus existencias, entendiendo que dichas pólizas cubren de manera suficiente los riesgos a los que están sometidos.

7. Inversiones inmobiliarias

La composición y el movimiento habido en los ejercicios 2007 y 2006 en las distintas cuentas que componen el capítulo "Inversiones inmobiliarias" del balance de situación consolidado al 31 de diciembre de 2007 y 2006 ha sido el siguiente:

	Miles de Euros			
	Saldo al 01-01-06	Dotaciones/ Provisiones	Bajas y Retiros	Saldo al 31-12-06
Coste	7.453	-	(1.152)	6.301
Amortización acumulada	-	(63)	-	(63)
Provisión por deterioro	-	(729)	-	(729)
Total	7.453	(792)	(1.152)	5.509

	Miles de Euros		
	Saldo al 01-01-07	Dotaciones/ Provisiones	Saldo al 31-12-07
Coste	6.301	-	6.301
Amortización acumulada	(63)	(63)	(126)
Provisión por deterioro	(729)	(1.000)	(1.729)
Total	5.509	(1.063)	4.446

Durante el ejercicio 2006 el Grupo vendió un inmueble situado en Torres de la Alameda (Madrid) cuyo valor contable ascendía a 1.152 miles de euros. El precio de venta fue 2.800 miles de euros, por lo que se obtuvo un beneficio de 1.648 miles de euros que se encuentra registrado en el epígrafe "Resultado procedente de operaciones discontinuadas" de la cuenta de pérdidas y ganancias consolidada del ejercicio 2006 adjunta (véase Nota 15).



Al 31 de diciembre de 2006 y 2007 dentro de este epígrafe de balance de situación consolidado se incluye el inmueble propiedad del Grupo sito en Italia. Durante el ejercicio 2006 y 2007 el Grupo ha amortizado dicho inmueble por un importe de 63 miles de euros anuales. Asimismo en el ejercicio 2006 y 2007 el Grupo ha registrado una provisión por deterioro de dicho inmueble por importe de 729 y 1.000 miles de euros, respectivamente. Dicha provisión ha sido registrada con cargo al epígrafe "Pérdidas por deterioro de activos" de la cuenta de pérdidas y ganancias del ejercicio 2006 y 2007 adjunta. Teniendo en cuenta lo anterior, el valor neto de dicho inmueble al 31 de diciembre de 2007 asciende a 4.446 miles de euros, el cual se adecua a su actual valor de mercado, considerando las ofertas de compra recibidas por el mismo.

8. Activos financieros no corrientes

El detalle y el movimiento habido en los ejercicios 2007 y 2006 en las distintas cuentas que componen el capítulo "Activos financieros no corrientes" del balance de situación consolidado al 31 de diciembre de 2007 y 2006 ha sido el siguiente:

	Miles de Euros				
	Saldo al 01-01-06	Altas por Incorporaciones al Perímetro de Consolidación	Altas/ Dotaciones	Retiros y Bajas	Saldo al 31-12-06
Participaciones en otras sociedades	4.353	-	-	(496)	3.857
Créditos y otras cuentas a cobrar	94	245	1.771	(4)	2.106
Provisiones de participaciones en otras sociedades	(4.353)	-	-	496	(3.857)
Total	94	245	1.771	(4)	2.106

	Miles de Euros				
	Saldo al 01-01-06	Altas por Incorporaciones al Perímetro de Consolidación	Traspasos a Corto plazo	Retiros y Bajas	Saldo al 31-12-07
Participaciones en otras sociedades	3.857	-	-	-	3.857
Créditos y otras cuentas a cobrar	2.106	1.312	(796)	(2)	2.620
Provisiones de participaciones en otras sociedades	(3.857)	-	-	-	(3.857)
Total	2.106	1.312	(796)	(2)	2.620

Las altas por incorporaciones al perímetro de consolidación corresponden a fianzas y depósitos entregados por importe de 1.011 miles de euros y créditos no corrientes concedidos al personal por importe de 301 miles de euros.

Al 31 de diciembre de 2007 y 2006 el importe correspondiente a "Participaciones en otras sociedades y provisiones" recoge el coste de las participaciones de la Sociedad Dominante en sociedades excluidas del perímetro de consolidación por estar inactivas. Este importe se encuentra totalmente provisionado. En el Anexo II se facilita la información más relevante de dichas sociedades.

9. Existencias

La composición de este epígrafe del balance de situación al 31 de diciembre de 2007 y 2006 es la siguiente:



	Miles de Euros	
	31-12-07	31-12-06
Materias primas y auxiliares	1.609	3.426
Comerciales	10.780	-
Productos e instalaciones en curso	19.379	8.210
Productos e instalaciones terminados	3.517	2.003
Otros	1.193	2.610
Provisiones	(3.740)	(555)
Total	32.738	15.694

10. Deudores comerciales y otras cuentas a cobrar

La composición de este epígrafe del balance de situación al 31 de diciembre de 2007 y 2006 es la siguiente:

	Miles de Euros	
	31-12-07	31-12-06
Clientes por ventas y prestaciones de servicios	142.372	70.673
Deudores varios	2.613	3.725
Correcciones de valor	(2.164)	(2.099)
Total	142.821	72.299

El período de crédito medio para la venta de bienes es de 75 - 90 días. No se cobran intereses sobre las cuentas a cobrar.

Al 31 de diciembre de 2007 la provisión dotada por los importes irrecuperables estimados de la venta de bienes asciende a 2.164 miles de euros (2.099 miles de euros, al 31 de diciembre de 2006). La provisión ha sido determinada en referencia a los incumplimientos de otros ejercicios.

Los Administradores de la Sociedad Dominante consideran que el importe en libros de las cuentas de deudores comerciales y otras cuentas a cobrar se aproxima a su valor razonable.

Al 31 de diciembre de 2007 y 2006, la Sociedad Dominante tiene firmados contratos de factoring sin recurso con diversas entidades financieras que le habilita descontar el importe de facturas emitidas a determinados clientes con los límites y características que se establecen a continuación:

	Miles de Euros		
	Límite	Saldo Dispuesto	
		Al 31-12-07	Al 31-12-06
Factoring sin recurso (*)	5.000	-	1.585
Total	5.000	-	1.585

(*) Este importe ha sido eliminado de las correspondientes cuentas a cobrar.



11. Patrimonio neto

11.1. Capital social

Los movimientos habidos en esta cuenta del balance de situación consolidado adjunto en los ejercicios 2007 y 2006 han sido los siguientes:

	Miles de Euros	
	31-12-2007	31-12-2006
Saldo inicial	20.817	17.231
Ampliaciones de capital	6.660	3.586
Saldo final	27.477	20.817

Durante el ejercicio 2006 la Sociedad Dominante llevó a cabo las siguientes ampliaciones de capital:

1. Con fecha 25 de julio de 2006 se formalizó escritura de aumento de capital social mediante la emisión de 1.123.503 acciones de 1 euro de valor nominal cada una de ellas y con una prima de emisión de 8 euros por acción, lo que supone un importe total de 10.111 miles de euros. Dicha ampliación de capital se realizó mediante la compensación de los créditos pendientes de pago derivados de las adquisiciones societarias realizadas en dicho ejercicio y descritas en la Nota 2.6. Esta ampliación de capital fue inscrita en el Registro Mercantil de Madrid el 19 de septiembre de 2006.
2. Con fecha 28 de septiembre de 2006 se formalizó escritura de aumento de capital social mediante la emisión de 2.461.737 acciones de 1 euro de valor nominal cada una de ellas, con exclusión del derecho de suscripción preferente, y con una prima de emisión de 8 euros por acción, lo que supuso un importe total de 22.155 miles de euros. Dicha ampliación de capital fue suscrita y desembolsada en su totalidad por Corporación Caixa Galicia, S.A. Esta ampliación de capital fue inscrita en el Registro Mercantil de Madrid el 26 de octubre de 2006.

Durante el ejercicio 2007 la Sociedad Dominante ha llevado a cabo las siguientes ampliaciones de capital:

1. Con fecha 27 de junio de 2007 la Junta General de Accionistas de la Sociedad acordó el desdoblamiento en dos de las acciones de la Sociedad, de forma que las acciones de la Sociedad pasaron a ser 41.633.198 acciones de 0,50 euros de valor nominal cada una de ellas.
2. Con fecha 27 de junio de 2007 la Junta General de Accionistas la Junta General de Accionistas de la Sociedad acordó el aumento del capital social de la misma mediante la emisión de 4.163.319 acciones de 0,50 euros de valor nominal cada una de ellas. Esta ampliación de capital tuvo el carácter de liberada realizándose con cargo a las reservas disponibles de la Sociedad por importe de 2.082 miles de euros. Dicha ampliación de capital fue formalizada en escritura pública de fecha 9 de agosto de 2007 e inscrita en el Registro Mercantil de Madrid el 12 de septiembre de 2007.
3. Con fecha 24 de julio de 2007 el Consejo de Administración de la Sociedad, haciendo uso de la facultad conferida por la Junta General, acordó el aumento del capital social de la misma por importe de 4.579 miles de euros mediante la emisión de 9.159.303 acciones de 0,50 euros de valor nominal cada una de ellas, con una prima de emisión de 42.041 miles de euros equivalentes a 4,59 euros por acción. Esta ampliación de capital fue formalizada en escritura pública de fecha 20 de noviembre de 2007 e inscrita en el Registro Mercantil de Madrid el 12 de diciembre de 2007.

Teniendo en cuenta lo anterior, al 31 de diciembre de 2007 el capital social de la Sociedad está representado por 54.955.820 acciones de 0,50 euros de valor nominal cada una, totalmente suscritas y desembolsadas (20.816.699 acciones de un euro de valor nominal cada una de ellas, totalmente suscritas y desembolsadas al 31 de diciembre de 2006).



Al 31 de diciembre de 2007 y 2006 los accionistas de la Sociedad con una participación, directa e indirecta, superior al 10%, así como la participación que detentan a dicha fecha, son:

	% de participación	
	31-12-2007	31-12-2006
Corporación Caixa Galicia, S.A.	14,73%	14,38%
D. Ladislao de Arriba Azcona	14,03%	11,10%

Al 31 de diciembre de 2007 y 2006 estaban admitidas a cotización calificada en la Bolsa de Madrid la totalidad de las acciones representativas del capital social de la Sociedad Dominante y su cotización era de 3,92 euros por acción (6,20 euros por acción al 31 de diciembre de 2006).

11.2. Prima de emisión

Los movimientos habidos en esta cuenta del balance de situación consolidado adjunto en los ejercicios 2007 y 2006 han sido los siguientes:

	Miles de Euros	
	31-12-2007	31-12-2006
Saldo inicial	95.868	67.186
Ampliación de capital	42.041	28.682
Gastos de ampliación de capital	(1.420)	-
Saldo final	136.489	95.868

Los movimientos habidos en los ejercicios 2007 y 2006 en este epígrafe del balance de situación consolidado se corresponde con las ampliaciones de capital realizadas por la Sociedad Dominante explicada en la Nota anterior.

Asimismo durante el ejercicio 2007 la Sociedad ha cancelado parte de la prima de emisión por el importe de los gastos de ampliación de capital incurridos en este ejercicio (1.420 miles de euros).

El Texto Refundido de la Ley de Sociedades Anónimas permite expresamente la utilización del saldo de la prima de emisión para la ampliación de capital y no establece restricción específica alguna en cuanto a la disponibilidad de dicho saldo.

11.3. Otras reservas

Reserva legal

De acuerdo con el Texto Refundido de la Ley de Sociedades Anónimas, debe destinarse una cifra igual al 10% del beneficio del ejercicio a la reserva legal hasta que ésta alcance, al menos, el 20% del capital social.

La reserva legal podrá utilizarse para aumentar el capital en la parte de su saldo que excede del 10% del capital ya aumentado. Salvo para la finalidad mencionada anteriormente y mientras no supere el 20% del capital social, esta reserva sólo podrá destinarse a la compensación de pérdidas y siempre que no existan otras reservas disponibles suficientes para este fin.



Limitaciones a la distribución de dividendos

Las reservas del Grupo designadas como de libre disposición están sujetas, no obstante, a las limitaciones para su distribución que se establecen en el artículo 194 del Texto Refundido de la Ley de Sociedades Anónimas. En consecuencia, no podrán distribuirse dividendos que reduzcan el saldo de las reservas a un importe inferior al fondo de comercio y gastos de investigación y desarrollo.

11.4. Acciones propias

El movimiento habido en este epígrafe del balance de situación consolidado al 31 de diciembre de 2007 y 2006 adjunto ha sido el siguiente:

	Miles de Euros			
	Saldo al 01-01-2006	Adiciones o dotaciones	Retiros o reversiones	Saldo al 31-12-2006
Acciones propias	-	1.091	(1.091)	-
	-	1.091	(1.091)	-

	Miles de Euros			
	Saldo al 01-01-2007	Adiciones o dotaciones	Retiros o reversiones	Saldo al 31-12-2007
Acciones propias	-	3.753	(2.500)	1.253
	-	3.753	(2.500)	1.253

Al 31 de diciembre de 2007 la Sociedad dispone de 282.764 acciones propias, equivalentes al 0,51% del capital social de la misma, ascendiendo su coste a 1.253 miles de euros.

11.5. Intereses minoritarios

El movimiento de este epígrafe del capítulo "Patrimonio neto" del balance de situación consolidado durante los ejercicios 2007 y 2006 ha sido el siguiente:

	Miles de Euros
Saldo al 1 de enero de 2006	2.193
Resultado del ejercicio atribuible a intereses minoritarios	93
Modificación del porcentaje de participación	134
Diferencias de cambio	(366)
Saldo al 31 de diciembre de 2006	2.054
Resultado del ejercicio atribuible a intereses minoritarios	65
Variación por adquisiciones de porcentajes adicionales	(635)
Variación por salidas del perímetro de consolidación	(56)
Diferencias de cambio	(119)
Saldo al 31 de diciembre de 2007	1.309

El detalle, por sociedades, de este epígrafe del balance de situación consolidado al 31 de diciembre de 2007 y 2006 y el resultado correspondiente a los intereses minoritarios en los ejercicios 2007 y 2006 es el siguiente:

Sociedad	Miles de Euros			
	2007		2006	
	Intereses Minoritarios	Resultado Atribuido a Intereses Minoritarios	Intereses Minoritarios	Resultado Atribuido a Intereses Minoritarios
Inertelco, S.A.	736	(259)	1.053	(123)
Secretaria Plus, S.A.	-	14	42	-
Indra Sistemas Tecnocom Méjico, S.A.	62	-	62	-
Nuova IB-MEI, Spa.	-	(12)	12	-
Open Norte, S.A.	511	322	885	216
Total	1.309	65	2.054	93

11.6. Distribución del resultado de la Sociedad Dominante

La propuesta de aplicación del beneficio de la Sociedad Dominante del ejercicio 2007, que asciende a 2.695 miles de euros, formulada por el Consejo de Administración de la misma, y que se someterá a la aprobación de la Junta General Ordinaria de Accionistas, consiste en destinar el mismo a compensar a "Resultados negativos de ejercicios anteriores".

12. Provisiones no corrientes

El movimiento que ha tenido lugar en este epígrafe del balance de situación consolidado durante el ejercicio 2007 ha sido el siguiente:

	Miles de Euros
Saldo al 1 de enero de 2007	7.190
Altas por incorporaciones al perímetro de consolidación	68
Aplicaciones a su finalidad	(2.743)
Reversiones	(540)
Traspasos a deudas con entidades de crédito corrientes	(215)
Traspasos a acreedores comerciales y otras cuentas por pagar corrientes	(500)
Saldo al 31 de diciembre de 2007	3.260

Al 31 de diciembre de 2007 el saldo de este epígrafe del balance de situación consolidación incluye, principalmente, 1.057 miles de euros correspondientes a la provisión por bonus para el Consejero Delegado de la Sociedad en concepto de retribución extraordinaria y complementaria a percibir entre julio de 2008 y julio de 2010; y 514 miles de euros correspondientes a la provisión para cubrir riesgos asociados a las filiales extranjeras de la Sociedad.

13. Deudas con entidades de crédito

El movimiento habido en el ejercicio 2007 en el epígrafe "Deudas con entidades de crédito no corrientes" del balance de situación consolidado al 31 de diciembre de 2007 adjunto es el siguiente:

	Miles de Euros			
	Saldo al 31-12-06	Entradas o Dotaciones	Traspasos a Corto plazo	Saldo al 31-12-07
Préstamo sindicado	21.000	9.000	(4.000)	26.000
Otros préstamos bancarios	840	-	(560)	280
Deudas por arrendamientos financieros	77	1	-	78
Total	21.917	9.001	(4.560)	26.358

La composición del saldo de los epígrafes "Deudas con entidades de crédito no corrientes y corrientes" del balance de situación consolidado al 31 de diciembre de 2007 y 2006 adjunto es la siguiente:

	Miles de Euros			
	31-12-07		31-12-06	
	Largo Plazo	Corto Plazo	Largo Plazo	Corto Plazo
Préstamo sindicado	26.000	4.000	21.000	1.056
Otros préstamos bancarios	280	14.081	840	-
Pólizas de crédito	-	21.453	-	9.694
Deudas por factoring con recurso	-	340	-	1.461
Pólizas de descuento de efectos y financiación a la importación	-	1.413	-	352
Deudas por arrendamiento financiero	78	57	77	56
Otras deudas financieras	-	445	-	-
Provisión por contrato de intercambio de tipos de interés	-	215	-	-
Deudas por intereses	-	2	-	27
Total	26.358	42.006	21.917	12.646

Con fecha 20 de diciembre de 2006 la Sociedad Dominante formalizó un préstamo sindicado con determinadas entidades financieras. El importe total disponible de dicho préstamo asciende a 30 millones de euros, de los que al 31 de diciembre de 2007 se ha dispuesto la totalidad del mismo (21.000 miles de euros al 31 de diciembre de 2006). El importe disponible del préstamo se irá reduciendo a lo largo de la vida del mismo en función del calendario acordado en el correspondiente contrato, de forma que al 31 de diciembre de 2007 la parte a devolver a corto plazo de dicho préstamo asciende a 4.000 miles de euros.

Dicho préstamo fue concedido a la Sociedad Dominante con la finalidad de financiar las operaciones societarias realizadas por la Sociedad en los ejercicios 2006 y 2007 descritas en la Nota 2.6. En el préstamo intervienen diversas entidades financieras entre las que se encuentra el EBN Banco de Negocios que actúa como agente en la operación.

El funcionamiento de dicho préstamo consiste en efectuar disposiciones y amortizaciones periódicas hasta el vencimiento del mismo, el 20 de diciembre de 2012. El tipo de interés de este préstamo es Euribor + 1,25%.

Este préstamo sindicado está garantizado por las sociedades del grupo TecnoCom, Telefonía y Redes, S.A. Unipersonal, Euroinsta Perú, S.A.C., Euroinsta México, S.A. de C.V. y Gestión Sexta Avenida, S.A. Unipersonal.

El contrato establece el cumplimiento por parte de la Sociedad de unos determinados ratios financieros a partir del 31 de diciembre de 2007.

Durante el ejercicio 2008 la Sociedad Dominante se encuentra en proceso de formalización de un nuevo préstamo sindicado con entidades financieras. Las condiciones que regularán dicho préstamo serán la

concesión de un importe de 47.000 miles de euros, de los cuales 30.000 miles de euros se destinarán a la amortización anticipada del préstamo sindicado anterior, 500 miles de euros a la financiación del circulante del Grupo Tecnocom y 16.500 miles de euros a la financiación parcial de la adquisición de Getronics España Solutions, S.L. Dicho nuevo préstamo sindicado finalizará en abril de 2013 en función del calendario de amortización correspondiente. El tipo de interés será Euribor anual más un diferencia que oscilará entre 1,75% y 1,30%, en función del ratio deuda financiera neta / EBITDA. Este nuevo contrato de préstamo sindicado incluirá el cumplimiento por parte de la Sociedad de determinados ratios financieros sobre la base de las cuentas anuales consolidadas de la Sociedad a partir del ejercicio 2008. Los Administradores de la Sociedad Dominante estiman que dicho nuevo préstamo sindicado se formalizará en el mes de abril de 2007.

Con fecha 17 de diciembre de 2007 la Sociedad Dominante formalizó un préstamo bancario puente con Fortis Bank, Sucursal en España para financiar la compra de Getronics España Solutions, S.L. El importe total disponible de dicho préstamo asciende a 12 millones de euros, de los que al 31 de diciembre de 2007 se ha dispuesto la totalidad del mismo. La fecha de vencimiento de dicho préstamo es el 31 de marzo de 2008 y su tipo de interés es Euribor + 0,75%. Con fecha 31 de marzo de 2008 se ha firmado un anexo a dicho préstamo según el cual el vencimiento del mismo se modifica al 30 de mayo de 2008. Dicho préstamo se cancelará con la disposición realizada del nuevo préstamo sindicado del párrafo anterior.

Con fecha 20 de marzo de 2000 la filial fusionada Open Solutions, S.L. suscribió un préstamo con la entidad financiera Deutsche Bank Sociedad Anónima Española por importe de 3.275 miles de euros. El 25 de marzo de 2001, se formalizó un préstamo adicional por importe de 2.158 miles de euros. En diciembre de 2005 se formalizaron novaciones de dichos préstamos ampliando su vencimiento hasta junio de 2009. Asimismo, se suscribió un contrato de intercambio de tipos de interés, destinado a cubrir el riesgo por variaciones de los tipos de interés del préstamo sindicado. Este contrato, por un valor nominal de 2.000 miles de euros y vencimiento en el ejercicio 2008, permite que el interés a pagar sea el primer año un interés fijo del 1,75%, el segundo el Euribor a 12 meses - 0,6% y el tercer año el Euribor a 12 meses + el tipo de interés del segundo año - 2,50%, recibiendo el Euribor a 3 meses a lo largo de la operación. Derivado del contrato de intercambio de tipos de interés descrito anteriormente, la Sociedad ha registrado una provisión por importe de 215 miles de euros en el epígrafe "Deudas con entidades de crédito no corrientes" del balance de situación consolidado al 31 de diciembre de 2007 adjunto ("Provisiones no corrientes" del balance de situación consolidado al 31 de diciembre de 2006 adjunto).

Al 31 de diciembre de 2007 y 2006 el detalle de la deuda con entidades de crédito no corrientes por años de vencimiento es el siguiente:

	Miles de Euros					
	2008	2009	2010	2011	2012	Total
Al 31 de diciembre de 2007	-	5.358	6.000	7.000	8.000	26.358
Al 31 de diciembre de 2006	633	284	6.000	7.000	8.000	21.917

Al 31 de diciembre de 2007 el Grupo mantiene saldos con entidades bancarias por pólizas de crédito por importe de 21.453 miles de euros. El límite de las pólizas de crédito asciende a 25.350 miles de euros y devengan un tipo de interés de mercado.

Al 31 de diciembre de 2007 el Grupo mantiene saldos por deudas por descuento de efectos y por factoring con recurso por importe de 1.413 y 340 miles de euros, respectivamente. El límite de dichos contratos asciende a 3.080 y 7.800 miles de euros, respectivamente y devengan un tipo de interés de mercado.

14. Acreedores comerciales y otras cuentas a pagar

La composición del saldo del epígrafe "Acreedores comerciales y otras cuentas a pagar" del balance de situación consolidado al 31 de diciembre de 2007 y 2006 adjunto es la siguiente:



	Miles de Euros	
	31-12-07	31-12-06
Acreedores comerciales	63.823	39.941
Deudas por adquisiciones societarias (Nota 2.6)	32.034	-
Otras deudas	18.693	4.058
Total	114.550	43.999

Los Administradores de la Sociedad Dominante consideran que el importe en libros de los acreedores comerciales se aproxima a su valor razonable.

15. Activos, pasivos y resultados procedentes de actividades discontinuadas

Con fecha 2 de diciembre de 2005 el Consejo de Administración de la Sociedad Dominante tomó la decisión de concentrar la totalidad de su desarrollo futuro en los sectores ligados a las telecomunicaciones y a las tecnologías de la información. Esta decisión comportaba el abandono por parte del Grupo de la actividad de fabricación de motores para electrodomésticos (línea industrial). Dicho proceso de abandono fue llevado a cabo durante el ejercicio 2006 mediante la realización de los activos corrientes y la venta de los activos fijos correspondientes o su baja como chatarra, en caso contrario.

Los datos más relevantes del ejercicio 2007 y 2006 correspondientes a la línea industrial aportados al Grupo son los siguientes:

	Miles de Euros			
	Año 2006			
	IB-MEI, S.A.	Setresa, S.A.	Euroinsta Derivados Estructurales, S.A.	Total
<i>Activos corrientes</i>	1.438	14	890	2.342
Total activo	1.438	14	890	2.342
<i>Pasivos corrientes-</i>				
Deudas con entidades de crédito	302	-	9	311
Otros pasivos corrientes	401	1	123	525
Total pasivo	703	1	132	836
Importe neto de la cifra de negocios	12.918	14	470	13.402
Variación de existencias	-	(983)	(72)	(1.055)
Aprovisionamientos	(11.880)	-	(492)	(12.372)
Otros ingresos de explotación	102	-	-	102
Gastos de personal	(3.155)	-	-	(3.155)
Dotaciones a la amortización del inmovilizado	(710)	(1)	(29)	(740)
Variación de las provisiones de tráfico	(871)	-	-	(871)
Otros gastos de explotación	(1.682)	(15)	(74)	(1.771)
	(5.278)	(985)	(197)	(6.460)
Resultados financieros	(318)	-	(19)	(337)
Resultado de la venta de activos	13.450	-	1.648	15.098
Ingresos por reversión de provisión por deterioro activos	2.545	-	-	2.545
Otros ingresos	1.426	56	-	1.482
Otros gastos	(6.853)	-	(1.116)	(7.969)
Impuesto sobre las ganancias	-	-	-	-
Resultado del ejercicio	4.972	(929)	316	4.359

	Miles de Euros			
	2007			
	IB-MEI, S.A.	Setresa, S.A.	Euroinsta Derivados Estructurales, S.A.	Total
<i>Activos corrientes</i>	479	11	848	1.338
Total activo	479	11	848	1.338
<i>Pasivos corrientes-</i>				
Otros pasivos corrientes	122	-	-	122
Total pasivo	122	-	-	122
Importe neto de la cifra de negocios	37	-	132	169
Aprovisionamientos	(39)	-	(138)	(177)
Otros gastos de explotación	(11)	-	(19)	(30)
	(13)	-	(25)	(38)
Resultados financieros	(6)	-	2	(4)
Otros ingresos	62	-	-	62
Otros gastos	(109)	-	-	(109)
Resultado del ejercicio	(66)	-	(23)	(89)

Durante el ejercicio 2006 la filial IB-MEI, S.A. vendió su inmueble sito en Móstoles (Madrid). El valor neto contable de dicho inmueble en el momento de su venta era de 550 miles de euros. El precio de venta fue de 14.000 miles de euros, por lo que el Grupo obtuvo un beneficio por dicha operación de 13.450 miles de euros. Asimismo, la filial Derivados Estructurales, S.A. vendió su inmueble sito en Torres de Alameda, obteniendo un beneficio de 1.648 miles de euros (véase Nota 7).

Tal y como se indica en la Nota 2.6, durante el ejercicio 2006 la Sociedad Dominante ha vendido su participación en su filial IB-MEI Mercosul, Ltda. El precio de venta de dicha filial ascendió a 3.033 miles de euros. La pérdida generada por dicha operación ascendió a 910 miles de euros, la cual fue cubierta con provisiones a corto plazo registradas en el ejercicio 2005 dentro del epígrafe "Pasivos procedentes de operaciones discontinuadas". Al 31 de diciembre de 2007 y 2006 el importe pendiente de cobro asciende a 1.592 y 2.611 miles de euros, respectivamente. Dicho importe se encuentra registrado en los epígrafes "Activo no corriente - Activos financieros" por importe de 796 miles de euros al 31 de diciembre de 2007 (1.592 miles de euros al 31 de diciembre de 2006) y "Activo corriente - Deudores comerciales y otras cuentas a cobrar" por importe de 796 miles de euros al 31 de diciembre de 2007 (1.019 miles de euros al 31 de diciembre de 2006) del balance de situación a dichas fechas.

16. Situación fiscal

Los saldos deudores y acreedores con Administraciones Públicas, al 31 de diciembre de 2007 y 2006, son los siguientes:



	Miles de Euros	
	31-12-07	31-12-06
Saldos deudores a largo plazo:		
Impuesto sobre beneficios anticipado y compensación de pérdidas	8.870	3.354
Total	8.870	3.354
Saldos deudores a corto plazo:		
Hacienda Pública, deudora por IVA	1.525	1.885
Pagos a cuenta Impuesto sobre la renta filiales extranjeras	605	953
Hacienda deudora por retenciones practicadas	259	455
Organismos de la Seguridad Social, deudores	165	-
Hacienda Pública, deudora por otros conceptos	501	246
Total	3.055	3.539
Saldos acreedores:		
Hacienda Pública, acreedora por IVA	6.897	1.889
Hacienda Pública, acreedora por IRPF	3.251	830
Organismos de la Seguridad Social, acreedores	3.472	870
Impuesto sobre beneficios diferido	-	68
Hacienda Pública, acreedora por Impuesto sobre Sociedades	364	1.743
Hacienda Pública, acreedora por otros conceptos	839	116
Total	14.823	5.516

De acuerdo con la normativa vigente, el Grupo fiscal consolidado incluye a Tecnocom, Telecomunicaciones y Energía, S.A., como Sociedad Dominante, y, como dominadas, a aquellas sociedades dependientes españolas que cumplen los requisitos exigidos al efecto por la normativa reguladora de la tributación sobre el beneficio consolidado de los Grupos de Sociedades.

El resto de las entidades dependientes del Grupo presenta individualmente sus declaraciones de impuestos, de acuerdo con las normas fiscales aplicables en cada país.

El detalle del epígrafe "Impuesto sobre las ganancias" de la cuenta de pérdidas y ganancias consolidada del ejercicio 2007 y 2006 adjunta es el siguiente:

	Miles de Euros	
	2007	2006
	Gasto/ (Ingreso)	Gasto/ (Ingreso)
Sociedades españolas del Grupo fiscal español	(5.516)	(883)
Sociedades españolas que no consolidan fiscalmente	352	1.393
Sociedades extranjeras	330	380
	(4.834)	890

La conciliación entre el resultado contable consolidado de los ejercicios 2007 y 2006 y la base imponible (resultado fiscal) es la siguiente:



	Miles de Euros				
	2007				2006
	Sociedades Españolas que Consolidan Fiscalmente	Sociedades Españolas que no Consolidan Fiscalmente	Sociedades Extranjeras	Total	
Resultado contable consolidado antes de impuestos (beneficios / (pérdidas))	352	2.517	(451)	2.418	4.288
Ajustes conversión NIIF y consolidación	(3.737)	(14.758)	-	(18.495)	(3.568)
Resultado de sociedades fuera del Grupo fiscal	-	-	-	-	-
Diferencias permanentes de las sociedades individuales:					
Aumentos	2.755	251	-	3.006	(4.900)
Disminuciones	-	(4)	-	(4)	3.657
Diferencias temporales de las sociedades individuales:					
Aumentos	674	11.954	-	12.628	1.609
Disminuciones	-	(1.217)	-	(1.217)	1.609
Base imponible	44	(1.257)	(451)	(1.664)	1.086

Los ajustes conversión NIIF y consolidación de las sociedades españolas que consolidan fiscalmente corresponden, principalmente, al ajuste de consolidación por eliminación de la dotación del fondo de comercio por 3.554 miles de euros; al ajuste de consolidación por eliminación de la dotación a la provisión de cartera por 1.111 miles de euros; y al ajuste NIIF por pérdidas por deterioro de activos (fondo de comercio) por 1.656 miles de euros (véase Nota 4).

Los ajustes conversión NIIF y consolidación de las sociedades españolas que no consolidan fiscalmente corresponden al ajuste de consolidación por eliminación del resultado obtenido por Getronics España Solutions, S.A. en el ejercicio 2007 y adquirido por el Grupo.

Las diferencias permanentes de las sociedades individuales corresponden, principalmente, a la dotación de la provisión de cartera no deducible fiscalmente por importe de 1.000 miles de euros y a la dotación de provisiones no deducibles por importe de 1.602 miles de euros.

Las diferencias temporales de las sociedades individuales corresponden, principalmente, a la dotación de la amortización del fondo de comercio por importe de 4.572 miles de euros y a la dotación de provisiones no deducibles hasta el momento de su aplicación por importe de 8.000 miles de euros.

El movimiento de la cuenta "Impuesto sobre beneficios anticipados y compensación de pérdidas" durante el ejercicio 2007 y 2006 ha sido el siguiente:

	Miles de Euros
Saldo al 1 de enero de 2006	2.215
Altas por incorporaciones al perímetro de consolidación	445
Adiciones	1.011
Retiros	(317)
Saldo al 31 de diciembre de 2006	3.354
Adiciones	5.516
Saldo al 31 de diciembre de 2007	8.870



Durante el ejercicio 2007 la Sociedad ha activado crédito fiscal por importe de 5.516 miles de euros (858 miles de euros durante el ejercicio 2006) con abono a la cuenta "Impuesto sobre las ganancias" de la cuenta de pérdidas y ganancias consolidada del ejercicio correspondiente adjunta. Dicha activación se ha realizado, una vez finalizado el proceso de integración de las sociedades adquiridas en el ejercicio 2006 y en base a los planes de negocio y las expectativas de la Sociedad Dominante sobre la recuperabilidad de dichos activos por impuestos diferidos.

La Ley 35/2006 de 28 de noviembre, del Impuesto sobre la Renta de las Personas Físicas y de modificación parcial de las leyes de los Impuestos sobre Sociedades, sobre la Renta de no Residentes y sobre el Patrimonio, establece, entre otros aspectos, la reducción a lo largo de dos años del tipo de gravamen general del Impuesto sobre Sociedades, que hasta 31 de diciembre de 2006 se situaba en el 35%, de forma que dicho tipo queda establecido de la siguiente forma:

Períodos Impositivos que Comiencen a Partir de	Tipo de Gravamen
1 de enero de 2007	32,5%
1 de enero de 2008	30%

En el ejercicio 2006 el Grupo procedió a reestimar teniendo en cuenta el ejercicio en el que previsiblemente se producirá la reversión correspondiente, el importe de los impuestos anticipados contabilizados en el balance de situación consolidado. Consecuentemente, se dieron de baja impuestos anticipados por importe de 317 miles de euros con cargo al epígrafe "Impuesto sobre las ganancias" de la cuenta de pérdidas y ganancias consolidada del ejercicio 2006 adjunta.

Al 31 de diciembre de 2007, el Grupo tiene deducciones pendientes de tomar por importe de 6.531 miles de euros. Dicho importe corresponde, principalmente, a la deducción por reinversión generada en ejercicios anteriores por importe de 2.593 miles de euros y a la deducción por doble imposición de dividendos por importe de 1.855 miles de euros.

Adicionalmente, al 31 de diciembre de 2007 la filial Getronics España Solutions, S.L. tiene deducciones pendientes de tomar por importe de 10.769 miles de euros. Dicho importe corresponde, principalmente, a la deducción por créditos por impuestos en el extranjero por 7.477 miles de euros y a la deducción por reinversión generada en ejercicios anteriores por importe de 2.222 miles de euros.

Al 31 de diciembre de 2007 el Grupo fiscal tiene bases imponibles negativas por los importes que se indican a continuación, cuyo derecho prescribirá en los ejercicios que asimismo se indica:

Ejercicio	Miles de Euros	Plazo Máximo para Compensar
2001	88	2016
2002	2.933	2017
2003	13.101	2018
2005	16.245	2020
2006	7.331	2021
	39.698	

Adicionalmente, al 31 de diciembre de 2007 la filial Getronics España Solutions, S.L. tiene bases imponibles negativas por los importes que se indican a continuación, cuyo derecho prescribirá en los ejercicios que asimismo se indica:



Ejercicio	Miles de Euros	Plazo Máximo para Compensar
1995	787	2010
1996	18.943	2011
1997	5.384	2012
1998	418	2013
1999	4	2014
2003	10.983	2018
2004	3.881	2019
2005	8.329	2020
2006	5.257	2021
2007	2.538	2022
	56.524	

En ejercicios anteriores la Agencia Tributaria levantó actas de inspección a la filial Getronics España Solutions, S.L. por determinados impuestos referentes a sociedades fusionadas con la misma de los ejercicios 1990 a 1994, ambos inclusive. El importe de dichas actas ascendió a 1.922 miles de euros. A fecha actual dichas actas se encuentran recurridas, habiéndose presentado los correspondientes recursos ante el Tribunal Económico Administrativo Central o bien ante el Tribunal Superior de Justicia de Madrid, según sea el caso.

Los anteriores accionistas de las sociedades fusionadas y objeto de la inspección fiscal mantienen un fondo indisponible que garantiza el importe de las contingencias finales a asumir por la Sociedad. Como consecuencia de lo anterior, los Administradores de la Sociedad consideran que los pasivos, en caso de producirse, no afectarían a las cuentas anuales consolidadas del ejercicio 2007 adjuntas.

Tanto la Sociedad Dominante como las principales sociedades dependientes tienen abiertos a inspección por las autoridades fiscales los cuatro últimos ejercicio para todos los impuestos que le son de aplicación, cinco en el caso del Impuesto sobre Sociedades. Los Administradores de la Sociedad Dominante no estiman que de la revisión de dichos ejercicios por las autoridades fiscales se devenguen pasivos de importancia, motivo por el cual no ha sido constituida provisión alguna para este concepto.

17. Ingresos y gastos

17.1 Importe neto de la cifra de negocios

La divulgación pública de la distribución de la cifra de ventas por actividades y por mercados geográficos podría acarrear, dada su naturaleza estratégica, perjuicios al Grupo. En consecuencia, y de acuerdo con lo permitido por el T.R.L.S.A., se omite dicha información.

17.2. Personal

Gastos de personal

La composición del saldo del epígrafe "Gastos de personal" de la cuenta de pérdidas y ganancias consolidada del ejercicio 2007 y 2006 adjunta es la siguiente:



	Miles de Euros	
	2007	2006
Sueldos y salarios	41.039	26.354
Cargas sociales	11.645	5.614
Total	52.684	31.968

Plantilla

El número medio de personas empleadas en el ejercicio 2007, distribuido por categorías profesionales es el siguiente:

Categorías Profesional	Número medio de empleados
Titulados superiores	478
Titulados medios	211
Especialistas	4.245
Administrativos y otros	264
Total	5.198

La plantilla del Grupo al 31 de diciembre de 2007, distribuida por categorías profesionales y por sexos, es el siguiente:

Categorías Profesional	Hombres	Mujeres	Total
Titulados superiores	303	140	443
Titulados medios	100	75	175
Especialistas y otros	2.753	1.476	4.229
Administrativos	99	177	276
Total	3.255	1.868	5.123

Asimismo, el Consejo de Administración está formado por 12 miembros de los cuales 11 son hombres y 1 es mujer.

17.3. Otros gastos de explotación

La composición del saldo del epígrafe "Otros gastos de explotación" de la cuenta de pérdidas y ganancias consolidada del ejercicio 2007 y 2006 adjunta es la siguiente:



	Miles de Euros	
	2007	2006
Arrendamientos	3.828	2.042
Servicios profesionales independientes	2.099	2.775
Suministros	900	809
Transportes	893	695
Reparaciones y conservación	793	187
Publicidad y propaganda	513	713
Primas de seguros	312	287
Servicios bancarios	369	526
Tributos	166	204
Otros gastos	6.361	3.925
Total	16.234	12.163

Los honorarios satisfechos por las entidades consolidadas por los servicios de auditoría de las cuentas anuales y otros trabajos de verificación contable durante el ejercicio 2007 y 2006 han sido los siguientes:

	Miles de Euros	
	2007	2006
Auditoría	283	189
Presentación oficial de información relacionada con la auditoría	34	44
Total	317	233

Adicionalmente, distintas sociedades consolidadas contrataron servicios diferentes a los de auditoría de cuentas anuales, cuyo importe ascendió a 512 miles de euros en el ejercicio 2007 (118 miles de euros en el ejercicio 2006).

El importe de los honorarios satisfechos por estos conceptos a otros auditores distintos del auditor principal de la Sociedad han ascendido a 36 miles de euros en el ejercicio 2007 (23 miles de euros en el ejercicio 2006).

Tal y como se establece en el Reglamento del Consejo de Administración de la Sociedad Dominante, entre las responsabilidades de la Comisión de Auditoría y Control se encuentra la de recibir información sobre aquellas cuestiones que puedan poner en riesgo la independencia de los auditores y cualesquiera otros relacionados con el proceso de desarrollo de la auditoría de cuentas, así como aquellas otras comunicaciones previstas en la legislación de auditoría de cuentas y en las normas de auditoría.

17.4. Resultado financiero neto

El desglose del epígrafe "Resultado financiero neto" de la cuenta de pérdidas y ganancias consolidada del ejercicio 2007 y 2006 es el siguiente:



	Miles de Euros	
	2007	2006
Otros intereses e ingresos financieros	253	455
Ingresos financieros	253	455
Gastos financieros y asimilados	(2.089)	(1.893)
Gastos financieros	(2.089)	(1.893)
Diferencias positivas de cambio	45	505
Diferencias negativas de cambio	(283)	(836)
Diferencias de cambio netas	(238)	(331)
Resultado financiero neto	(2.074)	(1.769)

17.5. Transacciones en moneda extranjera

El detalle de las transacciones realizadas en moneda extranjera realizadas en el ejercicio 2007 y 2006 es el siguiente:

Moneda	Miles de Euros			
	2007		2006	
	Ventas	Compras y gastos	Ventas	Compras y gastos
Soles peruanos	704	683	607	293
Pesos mejicanos	2.996	2.032	2.795	1.987
Pesos chilenos	648	954	-	-
Pesos Colombianos	3.575	2.992	6.782	5.244
Total	7.923	6.661	10.184	7.524

17.6. Aportación por sociedades al resultado consolidado

El detalle del resultado consolidado del ejercicio 2007 atribuible a la Sociedad Dominante, por sociedades del Grupo, es el siguiente:



	Miles de Euros
Tecnocom, Telecomunicaciones y Energía, S.A.	6.386
Getronics España Solutions, S.L.	1.230
Open Norte, S.L.	612
Softgal Gestión, S.A. Unipersonal	528
Tecnocom, Telefonía y Redes, S.L. Unipersonal	(493)
Metrocall, S.A.	(218)
CEC Portugal, S.A.	(108)
Euroinsta Perú, S.A.C.	(650)
Euroinsta México, S.A. de C.V.	279
Tecnocom Chile, S.A.	(440)
Tecnocom Colombia, S.A.	331
Nuova IB-MEI, S.P.A.	(193)
IB-MEI, S.A. Unipersonal	(54)
Euroinsta Derivados Estructurales, S.A. Unipersonal	(23)
Total	7.187

18. Segmentos de negocio y geográficos

18.1. Criterios de segmentación

La información por segmentos se estructura, en primer lugar, en función de las distintas líneas de negocio del Grupo y, en segundo lugar, siguiendo una distribución geográfica.

Segmentos principales – de negocio

Las líneas de negocio que se describen seguidamente se han establecido en función de la estructura organizativa del Grupo en vigor; teniendo en cuenta, por un lado, la naturaleza de los productos y servicios ofrecidos y, por otro, los segmentos de clientes a los que van dirigidos.

En el ejercicio 2007 y 2006 el Grupo centró sus actividades en las siguientes grandes líneas de negocio: telecomunicaciones, tecnologías de la información y comunicación (TIC) e industrial e interrumpidas.

Los ingresos y gastos que no pueden ser atribuidos específicamente a ninguna línea de carácter operativo o que son el resultado de decisiones que afectan globalmente al Grupo - y, entre ellos, los gastos originados por proyectos y actividades que afectan a varias líneas de negocio, los ingresos de las participaciones estratégicas, etc. - se atribuyen a una "Unidad Corporativa"; a la que, también, se asignan las partidas de conciliación que surgen al comparar el resultado de integrar los estados financieros de las distintas líneas de negocio (que se formulan con criterios de gestión) con los estados financieros consolidados del Grupo.

Los costes incurridos por la Unidad Corporativa se prorratan, mediante un sistema de distribución interna de costes, entre las distintas líneas de negocio.

Segmentos secundarios – geográficos

Por otro lado, las actividades del Grupo en el ejercicio 2007 se ubican en España, Portugal, México, Colombia, Perú y Chile (España, Portugal, México, Colombia y Perú en el ejercicio 2006).



18.2. Información por segmentos de negocio

La información por segmentos que se expone a continuación está diseñada como si cada línea de negocio se tratara de un negocio autónomo y dispusiera de recursos propios independientes que se distribuyen en función del riesgo de los activos asignados a cada línea de negocio conforme a un sistema interno de distribución porcentual de costes. La conciliación con los recursos propios medios del Grupo de acuerdo con NIIF se realiza por la Unidad Corporativa.

A continuación se presenta la información por segmentos de estas actividades.



Información de segmentos principales

	Miles de Euros				
	2006				
	Telecomuni- caciones	TIC	Industrial e interrumpidas	Corporación	Total Grupo
Importe neto de la cifra de negocios	27.673	89.577	-	-	117.250
Variación de existencias	(762)	290	-	170	(302)
Aprovisionamientos	(14.842)	(54.638)	-	(152)	(69.632)
Otros ingresos de explotación	40	994	-	-	1.034
Gastos de personal	(7.154)	(24.808)	-	(6)	(31.968)
Dotaciones a la amortización del inmovilizado	(442)	(751)	(94)	(376)	(1.663)
Variación de las provisiones de tráfico	(56)	(277)	-	-	(333)
Otros gastos de explotación	(4.593)	(4.440)	-	(3.130)	(12.163)
	(136)	5.947	(94)	(3.494)	2.223
Ingresos financieros	190	265	-	-	455
Gastos financieros	(403)	(635)	-	(855)	(1.893)
Diferencias de cambio netas (ingresos y gastos)	(328)	(3)	-	-	(331)
	(677)	5.574	(94)	(4.349)	454
Resultado de la venta de activos	2.299	(147)	-	-	2.152
Otros ingresos	246	(97)	-	-	149
Dotaciones provisiones no corrientes	(2.097)	-	-	-	(2.097)
Pérdidas por deterioro de activos	-	-	(729)	-	(729)
Impuesto sobre las ganancias	347	(1.237)	-	-	(890)
Beneficios /(pérdidas) procedentes de operaciones discontinuadas	-	-	4.359	-	4.359
Resultado del ejercicio (beneficio / (pérdida))	118	4.093	3.536	(4.349)	3.398
Atribuible a:					
Accionistas de la Sociedad Dominante	237	3.877	3.536	(4.349)	3.305
Intereses minoritarios	(119)	216	-	-	93
Inversiones en activos	1.574	2.634	-	-	4.208
Balance de situación:					
Activo-					
Fondo de comercio	6.210	42.751	-	-	48.961
Activo no corriente	7.060	4.140	5.668	2.756	19.624
Activo corriente	29.979	67.770	916	2.611	101.276
Activo procedente de actividades discontinuadas	-	-	2.342	-	2.342
Activo total	43.249	114.661	8.926	5.367	172.203
Pasivo-					
Patrimonio neto	28.733	61.426	7.403	(17.730)	79.832
Pasivo no corriente	5.027	1.250	-	23.097	29.374
Pasivo corriente	9.489	51.985	687	-	62.161
Pasivo procedente de actividades discontinuadas	-	-	836	-	836
Pasivo total	43.249	114.661	8.926	5.367	172.203

	Miles de Euros				
	2007				
	Telecomuni- caciones	TIC	Industrial e interrumpidas	Corporación	Total Grupo
Importe neto de la cifra de negocios	17.202	140.832	-	-	158.034
Variación de existencias	(798)	3.924	-	-	3.126
Aprovisionamientos	(8.689)	(77.017)	-	-	(85.706)
Trabajos realizados por la empresa para su inmovilizado	-	1.277	-	-	1.277
Otros ingresos de explotación	-	772	-	-	772
Gastos de personal	(4.461)	(48.223)	-	-	(52.684)
Dotaciones a la amortización del inmovilizado	(1.198)	(2.081)	(90)	-	(3.369)
Variación de las provisiones de tráfico	-	12	-	-	12
Otros gastos de explotación	(2.781)	(13.369)	(84)	-	(16.234)
	(725)	6.127	(174)	-	5.228
Ingresos financieros	32	204	17	-	253
Gastos financieros	(200)	(1.853)	(36)	-	(2.089)
Diferencias de cambio netas (ingresos y gastos)	(196)	(42)	-	-	(238)
	(1.089)	4.436	(193)	-	3.154
Resultado de la venta de activos	-	3.446			3.446
Dotaciones / (reversiones) de provisiones no corrientes	-	540			540
Pérdidas por deterioro de activos	-	(4.633)			(4.633)
Impuesto sobre las ganancias	(330)	5.164			4.834
Beneficios /(pérdidas) procedentes de operaciones discontinuadas	-	-	(89)		(89)
Resultado del ejercicio (beneficio / (pérdida))	(1.419)	8.953	(282)	-	7.252
Atribuible a:					
Accionistas de la Sociedad Dominante	(1.174)	8.631	(270)	-	7.187
Intereses minoritarios	(245)	322	(12)	-	65
Inversiones en activos	3.313	4.251	-	-	7.564
Balance de situación:					
Activo-					
Fondo de comercio	-	110.787	-	-	110.787
Activo no corriente	6.577	20.195	4.449	-	31.221
Activo corriente	25.536	189.162	879	-	215.577
Activo procedente de actividades discontinuadas		-	1.338	-	1.338
Activo total	32.113	320.144	6.666	-	358.923
Pasivo-					
Patrimonio neto	14.939	108.247	6.307	-	129.493
Pasivo no corriente	-	35.217	-	-	35.217
Pasivo corriente	17.174	176.680	237	-	194.091
Pasivo procedente de actividades discontinuadas	-	-	122	-	122
Pasivo total	32.113	320.144	6.666	-	358.923

Las ventas entre segmentos se efectúan a los precios de mercado vigentes y son escasamente significativas.



Información de segmentos secundarios

	Miles de Euros					
	Importe neto de la cifra de negocios		Resultado antes de Impuestos		Activos Totales	
	2007	2006	2007	2006	2007	2006
España	147.896	102.450	3.199	3.292	335.187	149.491
Colombia	3.575	7.802	331	1.389	3.007	2.802
Portugal	2.215	3.596	(108)	232	7.929	3.692
Méjico	2.996	2.795	279	57	4.419	6.618
Italia	-	-	(193)	(160)	5.327	6.584
Perú	704	607	(650)	(522)	2.408	3.358
Chile	648	-	(440)	-	646	-
Total	158.034	117.250	2.418	4.288	358.923	172.545

19. Garantías comprometidas con terceros y otros pasivos contingentes

Al 31 de diciembre de 2007 el Grupo se encuentra avalada ante terceros, a través de diversas entidades financieras, por un importe de 15.209 miles de euros (2.747 miles de euros al 31 de diciembre de 2006).

Los Administradores de la Sociedad Dominante consideran que de lo indicado anteriormente no se desprenderán pasivos significativos para el Grupo que afecten a las cuentas anuales consolidadas del ejercicio 2007 adjuntas.

20. Operaciones con partes vinculadas

Las operaciones entre la Sociedad Dominante y sus sociedades dependientes, que son partes vinculadas, han sido eliminadas en el proceso de consolidación y no se desglosan en esta Nota. Las operaciones entre la Sociedad Dominante y sus sociedades dependientes y multigrupo se desglosan en las cuentas anuales individuales correspondientes.

El detalle de los saldos mantenidos al 31 de diciembre de 2006 con empresas vinculadas, así como las transacciones realizadas con las mismas durante el ejercicio 2006:

Sociedad	Miles de Euros	
	Saldos Acreedores	Gastos financieros
Bussol, S.A. (accionista)	-	60
Aurantia 2003, S.L. (accionistas)	-	82
Promociones Keops, S.L. (accionista)	-	84
Doble A Promociones, S.A. (accionista)	-	80
Total	-	306

Durante el ejercicio 2007 y 2006 no se han realizado transacciones ni existen saldos significativos con sociedades que puedan considerarse vinculadas, salvo los descritos en la Nota 21.

Al 31 de diciembre de 2007 y 2006, las sociedades del Grupo no tienen otorgadas garantías a las empresas multigrupo.

21. Retribuciones al Consejo de Administración y a Alta Dirección, así como otra información referente al Consejo de Administración

21.1. Atenciones estatutarias y retribuciones salariales al Consejo de Administración

El importe de las retribuciones devengadas por todos los conceptos en los ejercicios 2007 y 2006 por los Administradores de la Sociedad de la Sociedad Dominante han sido las siguientes:



Miles de Euros												
2006												
Consejeros	Sueldos y bonus	Consejo de Administración		Comisión Ejecutiva		Comisión de Retribución y Nombramiento		Comisión de Auditoría		Servicios Profesionales	Gastos Financieros	Total
		Miles de Euros	Número de asistencias	Miles de Euros	Número de asistencias	Miles de Euros	Número de asistencias	Miles de Euros	Número de asistencias			
D. Ladislao de Arriba	-	35	12	14	12	-	-	-	-	-	-	49
Trasladama, S.L.	-	31	12	-	-	3	3	-	-	93	-	127
Aurantia 2003, S.L.	-	26	12	11	12	-	-	2	2	-	82	121
D. Enrique Aldama y Miñón	-	26	12	11	12	-	-	2	2	-	-	39
D. Leonardo Sánchez –Heredero	-	31	12	11	12	3	3	-	-	-	-	45
Bussol, S.A.	-	26	12	11	12	-	-	-	-	-	60	97
D. Ricardo Aragón Fernández Barredo	-	26	12	-	-	3	3	-	-	-	-	29
D ^a Mónica Ridruejo Ostrwska	-	26	12	-	-	-	-	2	2	-	-	28
D. Miguel Ángel Aguado Gavilán	-	26	12	-	-	5	3	-	-	-	-	31
D. Jaime Terceiro Lomba	-	26	12	-	-	-	-	3	2	-	-	29
D. Javier Martín García (*)	1.705	26	12	-	-	-	-	-	-	50	-	1.781
D. Félix Ester Butragueño	-	26	12	-	-	3	3	2	2	58	-	89
Total	1.705	331		58		17		11		201	142	2.465



Miles de Euros										
2007										
Consejeros	Sueldos y Bonus	Consejo de Administración		Comisión Ejecutiva		Comisión de Retribución y Nombramiento		Comisión de Auditoría		Servicios Profesionales
		Miles de Euros	Número de Asistencias	Miles de Euros	Número de Asistencias	Miles de Euros	Número de Asistencias	Miles de Euros	Número de Asistencias	
D. Ladislao de Arriba Azcona	-	59	13	32	14	-	-	-	-	-
Corporación Caixa Galicia, S.A.	-	49	12	21	13	-	-	-	-	-
Trasladama, S.L.	-	39	12	-	-	4	4	-	-	11
Aurantia 2003, S.L.	-	39	10	21	13	-	-	6	5	-
D. Enrique Aldama y Miñón	-	27	8	13	9	-	-	3	2	-
D. Leonardo Sánchez –Heredero Alvarez Bussol, S.A.	-	49	12	21	13	5	4	-	-	-
D. Ricardo Aragón Fernández Barredo	-	39	13	21	14	-	-	1	1	108
Dª Mónica Rídruejo Ostrwska	-	39	13	-	-	4	3	-	-	-
D. Miguel Ángel Aguado Gavilán	-	39	13	-	-	1	1	5	5	-
D. Jaime Terceiro Lomba	-	39	10	-	-	5	3	2	1	-
D. Javier Martín García (*)	118	39	13	-	-	-	-	9	6	-
D. Félix Ester Butragueño	-	39	13	13	9	4	4	-	-	80
Total	118	535	-	142	-	23	-	32	-	265
										1.115

(*) En junio de 2005 el Consejo de Administración de la Sociedad aprobó una retribución variable para el Consejero Delegado en función de la evolución al alza de la cotización de la acción y del resultado obtenido en el trienio, que se materializará entre el ejercicio 2008 y el ejercicio 2010, en función de las cifras que alcancen estas variables. Al 31 de diciembre de 2007 se mantiene una provisión por importe de 1.051 miles de euros por este concepto, registrado en el epígrafe "Provisiones no corrientes" del balance de situación consolidado a dicha fecha (1.591 miles de euros al 31 de diciembre de 2006), habiéndose revertido en el ejercicio 2007 un importe de 540 miles de euros (véase Nota 12).



El importe relativo a servicios profesionales incluye los honorarios facturados por los miembros del Consejo de Administración de la Sociedad Dominante o por empresas vinculadas a los mismos en concepto de:

- Asesoramiento en el ámbito de expansión y desarrollo de nuevas tecnologías de la comunicación, telefonía, etc. por importe de 199 miles de euros en el ejercicio 2007 (143 miles de euros en el ejercicio 2006). En uno de los contratos de asesoramiento se indica que en caso de cancelación o de no renovación del mismo por parte de la Sociedad Dominante, ésta deberá abonar una indemnización correspondiente a seis mensualidades.
- Asesoramiento legal y mercantil por importe de 66 miles de euros en el ejercicio 2007 (58 miles de euros en el ejercicio 2006).

Al 31 de diciembre de 2007 y 2006, los miembros del Consejo de Administración de la Sociedad Dominante no tenían concedidos ningún anticipo, crédito o préstamo. Así mismo, a dichas fechas, la Sociedad Dominante no tenía contraído ni devengado compromiso alguno en materia de pensiones, ni compromisos por garantías o avales con los miembros de dicho Consejo.

El detalle de las participaciones de los miembros del Consejo de Administración de la Sociedad Dominante en el capital social de la misma al 31 de diciembre de 2007 y 2006 es el siguiente:

	Al 31-12-2006					
	Participación Directa		Participación Indirecta		Participación Total	
	Nº de Acciones	% de Participación	Nº de Acciones	% de Participación	Nº de Acciones	% de Participación
Corporación Caixa Galicia, S.A.	2.992.395	14,375%	-	-	2.992.395	14,375%
D. Ladislao de Arriba Azcona	1.000	0,005%	2.308.658	11,090%	2.309.658	11,095%
D. Leonardo Sánchez Heredero Álvarez	1.750.004	8,407%	-	-	1.750.004	8,407%
D. Luis Solera Gutiérrez	12.336	0,059%	1.363.017	6,548%	1.375.353	6,607%
Aurantia 2003, S.L.	1.917.349	9,211%	-	-	1.917.349	9,211%
Trasladama, S.L.	156.355	0,852%	-	-	156.355	0,852%
D. Félix Ester Butragueño	58.333	0,318%	-	-	58.333	0,318%
D. Enrique de Aldama y Miñón	42.081	0,202%	-	-	42.081	0,202%
D. Javier Martín García	41.082	0,197%	-	-	41.082	0,197%
D. Ricardo Aragón Fernández Barredo	16.156	0,078%	-	-	16.156	0,078%
Dª Mónica Ridruejo Ostrwska	1.377	0,007%	-	-	1.377	0,007%
D. Miguel Ángel Aguado Gavilán	7.600	0,037%	-	-	7.600	0,037%
D. Jaime Terceiro Lomba	330	0,002%	-	-	330	0,002%
Total	6.996.398	33,609%	3.671.675	17,638%	10.668.073	51,247%



	Al 31-12-2007					
	Participación Directa		Participación Indirecta		Participación Total	
	Nº de Acciones	% de Participación	Nº de Acciones	% de Participación	Nº de Acciones	% de Participación
Corporación Caixa Galicia, S.A.	8.096.967	14,734%	-	-	8.096.967	14,734%
D. Ladislao de Arriba Azcona	2.640	0,005%	7.821.588	14,238%	7.827.228	14,243%
D. Leonardo Sánchez Heredero Álvarez	-	-	4.620.013	8,407%	4.620.013	8,407%
Bussol, S.A.	2.932.635	5,336%	698.292	1,271%	3.630.927	6,607%
Aurantia 2003, S.L.	4.849.902	8,825%	211.900	0,386%	5.061.802	9,211%
Trasladama, S.L.	412.768	0,751%	-	-	412.768	0,751%
D. Félix Ester Butragueño	154.120	0,280%	-	-	154.120	0,280%
D. Javier Martín García	243.212	0,443%	-	-	243.212	0,443%
D. Miguel Ángel Aguado Gavilán	23.000	0,042%	-	-	23.000	0,042%
D. Ricardo Aragón Fernández Barredo	3.520	0,006%	-	-	3.520	0,006%
Dª Mónica Ridruejo Ostrwska	-	-	3.634	0,007%	3.634	0,007%
D. Jaime Terceiro Lomba	726	0,001% ^x	-	-	726	0,001%
Total	16.719.390	30,423%	13.456.355	24,486%	30.175.745	54,909%

21.2. Retribuciones a la Alta Dirección

Las remuneraciones del personal que forma parte de la Alta Dirección del Grupo, excluidos quienes, simultáneamente, tienen la condición de miembro del Consejo de Administración de la Sociedad Dominante (cuyas retribuciones han sido detalladas anteriormente) - durante el ejercicio 2007 y 2006 puede resumirse en la forma siguiente:

2007		2006	
Número de Personas	Miles de Euros	Número de Personas	Miles de Euros
11	1.382	13	1.319

- Durante el ejercicio 2007 han causado baja 4 miembros de la Alta Dirección de la Sociedad (2 en el ejercicio 2006). Los honorarios percibidos por los mismos en el ejercicio 2007 han ascendido a 108 miles de euros (246 miles de euros en el ejercicio 2006), no correspondiendo importe alguno en concepto de indemnización (93 miles de euros en el ejercicio 2006).

21.3. Otra información referente al Consejo de Administración

De conformidad con lo establecido en el artículo 127 ter. 4 de la Ley de Sociedades Anónimas, introducido por la Ley 26/2002, de 17 de julio, por la que se modifica la Ley 24/1988, de 28 de julio, del Mercado de Valores y el Texto Refundido de la Ley de Sociedades Anónimas, los miembros del Consejo de Administración de la Sociedad Dominante no han mantenido participaciones en el capital de sociedades con el mismo, análogo o complementario género de actividad al que constituye el objeto social de la Sociedad Dominante.

Asimismo y de acuerdo con el texto mencionado anteriormente, los miembros del Consejo de Administración de la Sociedad Dominante no han ejercido cargos o funciones en sociedades con el mismo, análogo o complementario género de actividad al que constituye el objeto social de la Sociedad Dominante, a excepción de los ejercidos en las siguientes sociedades del Grupo:



Consejero	Sociedad	Cargo
D. Ladislao de Arriba Azcona D. Javier Martín García	Getronics España Solutions, S.L. Getronics España Solutions, S.L. Metrocall, S.A. Tecnocom, Telefonía y Redes, S.L.	Presidente Consejero / CEO Consejero Presidente / CEO
D. Antonio Delgado Zornoza D. Félix Ester Butragueño	CEC Portugal, S.A. Metrocall, S.A. Inertelco, S.A.	Vicepresindete Consejero Consejero

Por último, los miembros del Consejo de Administración de la Sociedad Dominante no han realizado ni realizan actividades por cuenta propia o ajena en sociedades del mismo, análogo o complementario género de actividad del que constituye el objeto social de la Sociedad Dominante.

22. Información sobre medio ambiente

Durante los ejercicios 2007 y 2006 el Grupo no ha incurrido en gastos significativos relacionados con aspectos medioambientales.

Al 31 de diciembre de 2007 y 2006, el Grupo no posee inversiones relacionadas con la actividad medioambiental. Igualmente, en base a las estimaciones realizadas por los Administradores de la Sociedad Dominante, las posibles contingencias medioambientales que, en circunstancias normales puedan tener lugar en el futuro, no ascienden a importes significativos. Por consiguiente, no se ha efectuado provisión por este concepto en las cuentas anuales consolidadas.

23. Gestión del capital y del riesgo

Política de gestión del capital

La política de gestión del capital del Grupo está enfocada a conseguir un retorno de la inversión para el accionista que maximice la rentabilidad de su aportación al mismo.

El Grupo no se encuentra sometido a requisitos externos de capital distintos de los que resulten de aplicación de la normativa mercantil en vigor. Por otro lado, a fecha de formulación de estas cuentas anuales consolidadas la Sociedad Dominante no tiene previsto realizar ampliaciones de capital, adicionales a las descritas en la Nota 2.6

Política de gestión de riesgos

El Grupo está expuesto a determinados riesgos que gestiona mediante la aplicación de sistemas de identificación, medición, limitación de concentración y supervisión. Los principios básicos definidos por el Grupo en el establecimiento de su política de gestión de los riesgos más significativos son los siguientes:

- **Gestión del riesgo de crédito**

La exposición más relevante al riesgo de crédito es en relación a los saldos deudores comerciales y otras cuentas a cobrar. La política de gestión del riesgo de crédito ha sido diseñada para minimizar los posibles impactos de impagos por parte de sus clientes. Como consecuencia de esta política, los saldos del balance presentan una alta cobrabilidad crediticia y un historial aprobado de recuperabilidad.

Los importes se reflejan en el balance de situación consolidado netos de correcciones de valor por insolvencias, estimadas por la Alta Dirección del Grupo en función de la experiencia de ejercicios anteriores y de su valoración del entorno económico mundial.



- **Gestión de riesgo de dependencia**

Algunas sociedades integrantes del Grupo tiene, por razón de su actividad, una dependencia significativa de determinados clientes. Los actuales gestores del Grupo han implantando una serie de medidas en relación con la diversificación de la cartera de clientes del Grupo.

- **Gestión del riesgo de liquidez**

El Grupo mantiene una política de liquidez consistente en la contratación de facilidades crediticias comprometidas por importe suficiente para soportar las necesidades previstas por un período que esté en función de la situación de los mercados de deuda y de capitales.

- **Gestión del riesgo de tipo de interés**

Las variaciones de los tipos de interés modifican el valor razonable de aquellos activos y pasivos que devengan un tipo de interés fijo así como los flujos futuros de los activos y pasivos referenciados a un tipo de interés variable.

El objetivo de la política de gestión del riesgo de tipo de interés es alcanzar un equilibrio en la estructura de la deuda que permita minimizar los mencionados riesgos y que minimice el coste de la deuda.

Al 31 de diciembre de 2007 y 2006 el Grupo mantiene una única operación de cobertura de tipos de interés mediante la contratación del derivado correspondiente (véase Nota 13), cuyo importe no es significativo.

Al 31 de diciembre de 2007 y 2006 la deuda financiera mantenida por el Grupo está referenciada a un tipo de interés de mercado, siendo el Euribor, el tipo de interés de referencia, en la mayor parte de los casos.

A efectos ilustrativos se ha realizado un análisis de sensibilidad sobre el impacto en la deuda financiera neta del Grupo al 31 de diciembre de 2007 y 2006 de variaciones en el tipo de interés. La hipótesis utilizada ha sido partiendo de la deuda financiera neta del Grupo al 31 de diciembre de 2007 y 2006 y tomando como referencia el Euribor a un mes al cierre del ejercicio, se ha aplicado una variación de +/- 50 puntos básicos.

	Deuda Financiera Neta	Tipo de Interés de referencia Euribor 1 mes	Intereses anuales	+ 50 p.b	Intereses Anuales	- 50 p.b	Intereses anuales
31-12-2006	26.197	3,633	952	4,133	1.083	3,133	821
31-12-2007	33.488	4,288	1.436	4,788	1.603	3,788	1.268

El análisis de sensibilidad realizado muestra que las variaciones en el tipo de interés aplicado a la deuda financiera neta al 31 de diciembre de 2007 tendrían un impacto que no sería significativo y que afectaría al importe de los gastos financieros

- **Exposición al riesgo de cambio**

El riesgo del Grupo relacionado con las variaciones en los tipos de cambio está, básicamente, relacionado con las entidades del Grupo ubicadas en el extranjero y vinculadas a las monedas de Méjico, Perú, Colombia y Chile. El Grupo trata de que se produzca un equilibrio entre los cobros y pagos de efectivo de sus activos y pasivos denominados en moneda extranjera.

El Grupo no tiene contratado ningún tipo de cobertura en relación con el riesgo de cambio.



24. Hechos posteriores

Entre el 1 de enero de 2008 y la fecha de formulación de estas cuentas anuales consolidadas no se ha producido ningún suceso que las afecte de manera significativa, excepto las ampliaciones de capital descritas en la Nota 2.6.



Anexo I - Sociedades incluidas en el perímetro de consolidación

Sociedad	Domicilio Social	Ciudad / Región	Provincia / País	Actividad Principal
Empresas dependientes (consolidación por método de integración global): Análisis y Proyectos, S.L. Unipersonal Open Norte, S.L. Open Canarias, S.L. Softgal Gestión, S.A. Unipersonal Tecnocom, Telefonía y Redes, S.L. Unipersonal Gestión Sexta Avenida, S.A. Unipersonal Inertelco, S.A. Metrocall, S.A. Getronics España Solutions, S.L. Unipersonal Portgeitronics - Consultoria em Tecnologia de Informacao, Lda. Euroinsta Perú, S.A.C. Euroinsta Méjico, S.A. de C.V. Enrex Méjico, S.A. Indra Sistemas Tecnocom Méjico, S.A. Tecnocom Colombia, S.A. Tecnocom Chile, S.A. Nuova IB-MEI, S.P.A. IB-MEI, S.A. Unipersonal Jinan IB-MEI, Ltda. Setresa, S.A. Unipersonal Euroinsta Derivados Estructurales, S.A. Unipersonal Negocios conjuntos (consolidación por método de integración proporcional): CEC Portugal, S.A.	C/ Josefa Valcárcel, 26 C/ Larreategui, 37 C/ Elías Ramos González, 4 Avda Linares Rivas, 30 C/ Luis I, nº 86 C/ Josefa Valcárcel, 26 C/ Josefa Valcárcel, 26 C/ Josefa Valcárcel, 26 C/ Miguel Yuste, 45 Rua General Firmino Miguel, Torre 2 - 11º andar Avda. Panamá, 3545 - Centro Empresarial San Isidro C/ Gómez Farias, 5 - Colonia del Carmen C/ Gómez Farias, 5 - Colonia del Carmen C/ Gómez Farias, 5 - Colonia del Carmen C/ Carrera 13 nº 92 Av. El Bosque Norte 0107 Oficina 21 Las Condes Viale del Lavoro, 1 C/ Josefa Valcárcel 26 255, Zhang Zhuang Road C/ Federico Salmón, 8 C/ Josefa Valcárcel, 26 Avda. Do Forte, 3 - Edif. Suecia 1	Madrid Bilbao Sta. Cruz Tenerife La Coruña Madrid Madrid Madrid Madrid Madrid Madrid Lisboa Lima México D.F. México D.F. México D.F. Bogotá Santiago de Chile Asti Madrid Jinan Madrid Madrid Carnaxide	España España España España España España España España España España Portugal Perú México México México Colombia Chile Italia España China España España Portugal	Servicios informáticos y de outsourcing Servicios informáticos y de outsourcing Servicios informáticos y de outsourcing Servicios informáticos y de outsourcing Instalación y comercialización de equipos para Telecomunicaciones Gestión inmobiliaria Desarrollo de proyectos de telecomunicaciones Implantación y explotación de la telefonía móvil en la red de Metro de Madrid Servicios informáticos y de outsourcing Servicios informáticos y de outsourcing Instalación y comercialización de equipos para Telecomunicaciones Instalación y comercialización de equipos para Telecomunicaciones Servicios de administración de empresas Equipamiento de sistemas de peaje Instalación y comercialización de equipos para Telecomunicaciones Instalación y comercialización de equipos para Telecomunicaciones En proceso de desinversión En proceso de desinversión En proceso de desinversión En proceso de desinversión En proceso de desinversión Instalación y comercialización de equipos para Telecomunicaciones

Sociedad	Porcentaje de Participación			Miles de Euros				Resultado Del Ejercicio
	Porcentaje de Participación		Total	Coste Bruto de la Inversión	Activos	Pasivos	Patrimonio	
	Directo	Indirecto						
Empresas dependientes (consolidación por método de integración global):								
Empresas dependientes-								
Análisis y Proyectos, S.L. Unipersonal	100%	-	100%	42	28	-	28	(1)
Open Norte, S.L.	80%	-	80%	2.284	12.214	9.629	2.585	935
Open Canarias, S.L.	10%	-	10%	4	4.446	1.002	3.444	688
Softgal Gestión, S.A. Unipersonal	100%	-	100%	400	3.746	2.964	782	528
Tecnocom, Telefonía y Redes, S.L. Unipersonal	100%	-	100%	8.251	16.570	11.660	4.910	(508)
Gestión Sexta Avenida, S.A. Unipersonal	100%	-	100%	8.881	4.546	782	3.764	-
Inertelco, S.A.	87,5%	-	87,5%	1.972	2.169	28	2.141	-
Metrocall, S.A.	-	52,5%	52,5%	-	8.749	6.654	2.095	(508)
Getronics España Solutions, S.L. Unipersonal	100%	-	100%	79.595	118.714	97.352	21.362	(13.527)
Portgetronics – Consultoria em Tecnologia de Informaçao, Lda.	-	100%	100%	-	14.314	3.868	10.446	1.270
Euroinsta Perú, S.A.C.	100%	-	100%	3.026	4.186	4.247	(61)	(650)
Euroinsta Méjico, S.A. de C.V.	100%	-	100%	5.259	4.543	1.013	3.530	278
Enrex Méjico, S.A.	-	100%	100%	-	35	33	2	-
Indra Sistemas Tecnocom Mejico, S.A.	-	50%	50%	-	67	1	66	-
Tecnocom Colombia, S.A.	100%	-	100%	96	2.971	2.448	523	88
Tecnocom Chile, S.A.	100%	-	100%	7	646	1.080	(434)	(441)
Nuova IB-MEI, S.P.A.	95%	-	95%	10.833	4.546	4.686	(140)	(193)
IB-MEI, S.A. Unipersonal	100%	-	100%	12.104	479	177	302	(67)
Jinan IB-MEI, Ltda.	90%	-	90%	4.927	-	-	-	-
Setresa, S.A. Unipersonal	100%	-	100%	453	66	-	66	-
Euroinsta Derivados Estructurales, S.A. Unipersonal	100%	-	100%	5.132	1.188	718	470	(23)
Negocios conjuntos (consolidación por método de integración proporcional):								
CEC Portugal, S.A.	40%		40%	2.964	5.852	1.006	4.846	(271)

Anexo II - Sociedades no incluidas en el perímetro de consolidación

Sociedad	Porcentaje Directo	Domicilio Social	Ciudad / Región	Provincia / País	Actividad Principal
Wind and Water, S.A.	60%	C/ Josefa Valcarcel, 26	Madrid	España	En proceso de desinversión
Euroinsta Brasil, Ltda.	100%	Alameda dos Arapanés, 1440	Sao Paulo	Brasil	En proceso de desinversión
Euroinsta Tunisie, S.A.R.L.	100%	Rue Ibn Hazm, 6	Cité Jardins	Túnez	En proceso de desinversión
Euroinsta Italia, S.R.L.	100%	Viale Gozzadini, 19	Bologna	Italia	En proceso de desinversión
Euroinsta Marruecos, Sarl.	100%	Boulevard D'anfa, 5 - Bureau 51	Casablanca	Marruecos	En proceso de desinversión
Euroinsta El Salvador, S.A.	100%	Avda. Sur Pasaje C, 6 - Colonia Escalon	El Salvador	El Salvador	En proceso de desinversión
Euroinsta Guatemala, S.A.	100%	Avda. 7, 14 - Condominio Emp. La Villa	Guatemala City	Guatemala	En proceso de desinversión
Euroinsta Puerto Rico, Inc.	100%	Ponce de León, Ave.	San Juan	Puerto Rico	En proceso de desinversión
Euroinsta Turquía, S.A.	50%	Alemdag Kadessi, 169	Estambul	Turquía	En proceso de desinversión
Euroinsta Argentina, S.A.	100%	Zaploa, 3574	Buenos Aires	Argentina	En proceso de desinversión

Sociedad	Porcentaje de Participación	Miles de Euros				Resultado del Ejercicio
		Coste Bruto de Inversión	Activos	Pasivos	Patrimonio	
Wind and Water, S.A.	60%	72	233	1	232	-
Euroinsta Brasil, Ltda.	100%	3.642	1.544	2.586	(1.042)	-
Euroinsta Tunisie, S.A.R.L.	100%	7	39	33	6	-
Euroinsta Italia, S.R.L.	100%	3	10	-	10	-
Euroinsta Marruecos, Sarl.	100%	10	212	998	(786)	-
Euroinsta El Salvador, S.A.	100%	398	731	451	280	-
Euroinsta Guatemala, S.A.	100%	10	187	486	(299)	-
Euroinsta Puerto Rico, Inc.	100%	2	78	250	(172)	-
Euroinsta Turquía, S.A.	50%	89	130	246	(116)	-
Euroinsta Argentina, S.A.	100%	120	334	1.256	(922)	-
		4.353				

Tecnocom, Telecomunicaciones y Energía, S.A. y Sociedades Dependientes (Grupo Tecnocom)

Informe de Gestión Consolidado del
ejercicio terminado el
31 de diciembre de 2007

1) EVOLUCIÓN DE LOS NEGOCIOS

La evolución del Grupo Tecnocom a lo largo del ejercicio 2006 se caracterizó por un fuerte desarrollo corporativo mediante una política estratégica de adquisición de empresas tecnológicas que permitió situar a la Sociedad Dominante como una de las empresas líderes en el sector de Tecnologías de la Información y Comunicación (TIC) en España. Por otro lado, se procedió a la desinversión de la actividad de fabricación de motores eléctricos que venía realizando en las fábricas de Brasil, China y Madrid, negocios que quedaban fuera del ámbito estratégico del Grupo.

El ejercicio 2007 ha sido particularmente relevante para el Grupo Tecnocom. Se ha culminado la integración de las compañías adquiridas en el ejercicio 2006 y la evolución de las principales magnitudes financieras confirma el éxito en la consecución de los objetivos fijados, dotando al Grupo de sólidos recursos para afrontar el ejercicio 2008 con optimismo.

Durante el ejercicio 2007 la Sociedad Dominante concentró por lo tanto sus esfuerzos en la integración de las compañías adquiridas. Desde el punto de vista operativo se procedió a la implantación de un sistema integrado común SAP que ha permitido mejorar los sistemas de gestión. Desde el punto de vista comercial se llevó a cabo una intensa labor consiguiendo de manera exitosa mantener los volúmenes de negocio. Desde el punto de vista financiero se consiguió mejorar la rentabilidad de los negocios alcanzando un margen EBITDA del 4,1% frente al 2,1% del año anterior gracias al incremento de la masa crítica y a la racionalización de los sistemas de gestión.

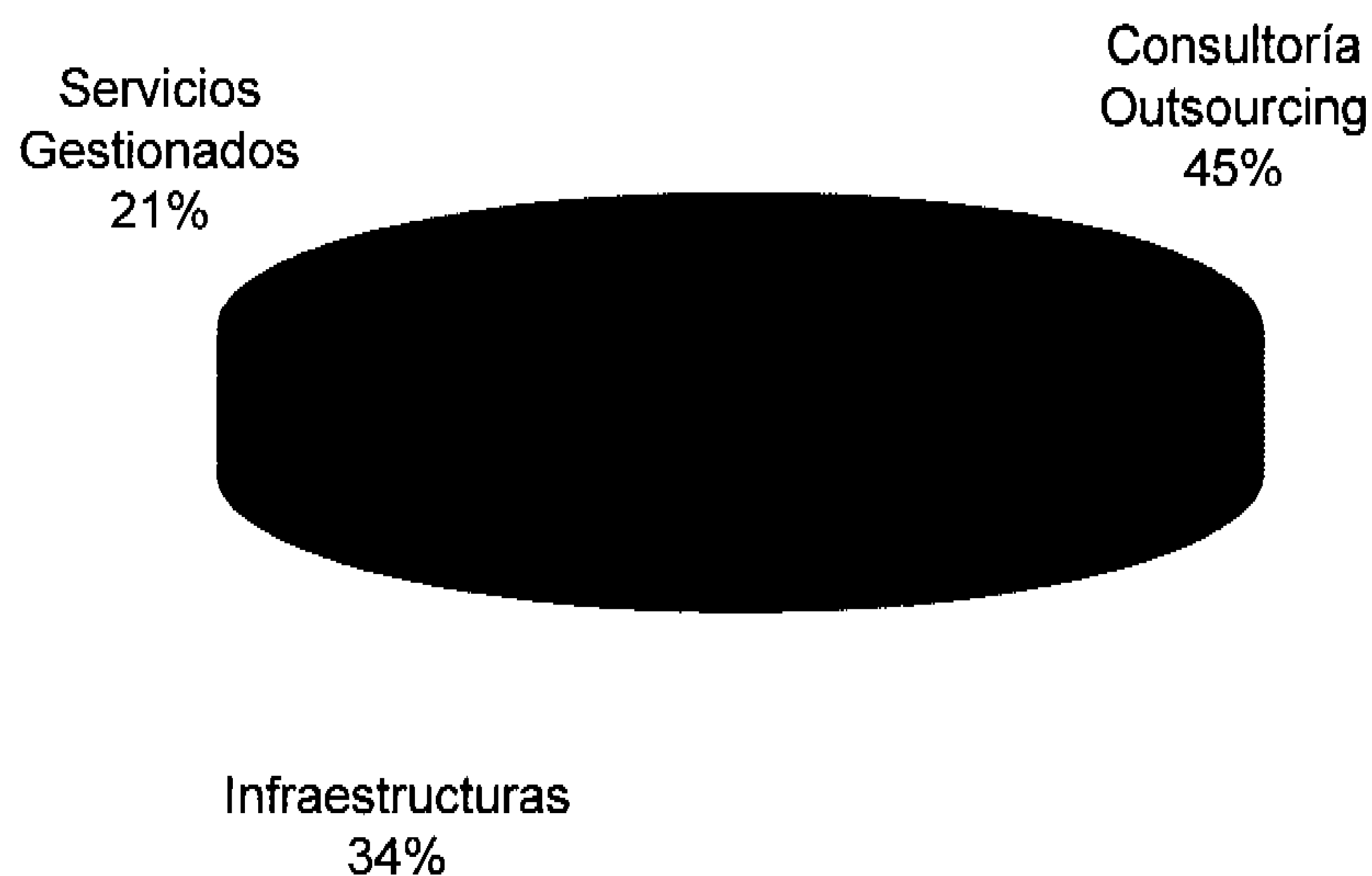
Finalmente y prueba de la solidez operativa y financiera del Grupo, en diciembre del ejercicio 2007 se cerró la compra de la filial ibérica del grupo holandés Getronics Internacional, que sitúa al Grupo como una de las cuatro primeras compañías por volumen de negocio del sector TIC en España y como la segunda compañía con capital español. La financiación de esta compra se llevó a cabo mediante ampliación de capital y mediante canje de acciones convirtiendo a Getronics Internacional (ahora KPN) en el socio industrial de referencia. Esta operación no ha perjudicado los ratios financieros del Grupo que mantiene una estructura de balance óptima y un endeudamiento neto relativamente bajo habiendo reducido este nivel en 9,3 puntos porcentuales respecto al patrimonio alcanzando el 22,3%.

El balance de las medidas y acciones tomadas en el ejercicio 2007 ha sido muy positivo y prepara al Grupo para una nueva fase de crecimiento y de mejora de la rentabilidad gracias a las sinergias que se derivarán de la integración de las operaciones de Getronics Iberia. Por otro lado, se ha cumplido con la estrategia marcada por el Consejo de Administración para el periodo 2007-2008 que era la de duplicar la cifra de ventas del Grupo, alcanzando una facturación anual del orden de los 400 millones de euros, cifra que se espera superar con la compra de Getronics Iberia.

2) ANÁLISIS POR UNIDADES DE NEGOCIO

El ejercicio 2008 será el año en el que se produzca la integración de efectiva de Getronics Iberia para lo que se ha puesto en marcha una organización única e integrada. Desde el punto de vista operativo se han reorganizado las actividades en función de las siguientes líneas de negocio: Consultoría y Outsourcing; Servicios gestionados; e Infraestructuras que serán atendidas con una única Dirección Comercial, lo que permitirá maximizar las oportunidades de venta a nuestros clientes. En el siguiente gráfico mostramos la distribución de los ingresos por unidades de negocio (cifras pro forma 2007 incluyendo Getronics):

Ingresos por unidades de negocio (2007 pro forma)



A) Consultoría y Outsourcing

La división de Consultoría y Outsourcing está constituida por más de 2.960 profesionales que se engloban en dos unidades:

- a) Unidad de Consultoría
- b) Unidad de Outsourcing

A lo largo del ejercicio 2007 se han integrado las organizaciones, procesos y modelos de gestión de todas las empresas que se incorporaron al Grupo Tecnocom durante el ejercicio 2006. A continuación se describen las acciones y resultados más significativos de las dos unidades que se engloban en esta división:

a) Unidad de Consultoría:

Por líneas de negocio destacaríamos lo siguiente:

- Soluciones ERPs

Se han ejecutado proyectos en clientes de sectores de gran futuro como las energías renovables y siendo capaces de mantener negocio en clientes de sectores más maduros como el de la construcción.

Se ha logrado la consolidación de la oferta en el área, situándonos en las primeras posiciones de los rankings de Partners de Microsoft Dynamics (AX, NAV y CRM) y obteniendo el grado de Gold Certified Partner.

En el resto de productos ERPs se ha mantenido el crecimiento en la base instalada, siendo significativos los resultados sobre las plataformas iSeries de IBM, tanto en QS ERP como en iPG.

Además la compañía ha logrado las más alta cualificación como partner de SAP en este ejercicio, siendo reconocida por este fabricante como excelente en cuanto a su gestión.

- eBusiness y Desarrollo e Integración de Aplicaciones (EBDIA)

Esta línea de negocio se ha definido sobre la base de las capacidades de Portales, Gestión de Contenidos Web, Colaboración, Tecnologías de Acceso a la Información, Gestión Documental y BPM, Business Intelligence, Movilidad y Desarrollos a Medida sobre las Metodologías de calidad CMMi3, ISO y PMI.

Prueba de la excelencia y calidad de nuestros servicios Tecnocom fue galardonada con el Premio Vignette al mejor Partner del Sur de Europa del cuarto trimestre del ejercicio 2007.

- Consultoría de Negocio

Esta área se centra en dos actividades:

- Consultoría (planes de sistemas, planes de modernización administrativa,...) y,
- Project Management (Dirección de proyectos, Oficinas de proyectos y Coaching).

Cabe destacar la excelencia de los profesionales que integran esta área ya que todos sus miembros disponen de la certificación PMP (Project Management Professional)

- Multimedia y Audiovisual

Esta área está formada por un equipo de más de 20 profesionales que desarrollan proyectos llave en mano para la integración de sistemas multimedia y audiovisuales fundamentalmente para el sector Institucional. Esta área se divide en:

- Infraestructuras: - Sistemas visualización, Sonorización y microfonía, Megafonía de seguridad, CCTV-IP, Videoconferencia y multiconferencia, Control avanzado, Transporte y codificación de señal, Debate y traducción simultánea, y
- Soluciones: Gestión integral de activos digitales y cartelería digital, Gestión integral de contenidos interactivos para Televisión Digital, Desarrollo de servicios MHP para T-administration, televisiones locales y operadores, Gestión de contenidos IN-ROOM para hoteles, Gestión de contenidos para IP-TV, Mobile-TV y VOD (operadores y emisores)

b) Unidad de Outsourcing:

Por líneas de negocio esta unidad se divide en:

- Servicios de AM (Application Management) relacionados con servicios de outsourcing de mantenimiento y soporte de aplicaciones.
- Servicios de OTS (Operación y Técnica de Sistemas) relacionados con la administración, explotación de los entornos de producción de los CPD de los clientes.
- Servicios de CAU (Centros de Atención a Usuarios).
- Servicios de BPO (Business Process Outsourcing): servicios de outsourcing de área funcionales de negocio de los clientes.

Esta área integra a 2.700 empleados repartidos en las diferentes líneas de negocio. La política de Recursos Humanos busca una mejora de la cualificación de la plantilla a través de las certificaciones con un enfoque tanto técnico como de gestión. En el ámbito de gestión, se buscan certificaciones PMP (Project management



Professional) e ITIL para los jefes y coordinadores de proyectos, y en el ámbito técnico los esfuerzos se han enfocado a certificar recursos en .NET, Java y plataformas de administración (bases de datos, UNIX, dintel etc.).

Cabe destacar que en el ejercicio 2007 se ha realizado el SCAMPI de CMMi3, siendo la primera empresa en España en haber obtenido la certificación de la versión 1.2 de este nivel de madurez, lo cual revalida nuestro esfuerzo en la orientación a procesos en los servicios de Outsourcing.

Por último ya se han iniciado las actividades de certificación en ITIL y las actividades de mejora encaminadas a la obtención de la ISO 20.000 para las actividades relacionado con operación y técnica de sistemas.

B) Servicios Gestionados

Las principales áreas de actividad de esta división giran alrededor de los Servicios de Explotación, Operación, Mantenimiento, Instalación, Administración y Gestión de las Infraestructuras TIC de los clientes.

La división está organizada alrededor de dos grandes áreas de gestión, Servicios Remotos y Servicios On Site, que responden al criterio de proximidad al cliente.

Los Servicios Remotos responden al concepto de Centro de Servicios unificado y entrega sus productos desde este sin importar donde esté ubicado físicamente el usuario final. Los servicios ofrecidos en esta área son:

- Service Desk, atención remota a usuarios vía teléfono o portal de Servicios.
- Gestión de Redes, Sistemas y Seguridad, para garantizar la máxima disponibilidad de las Infraestructuras.
- Servicios de Alojamiento y Explotación de Sistemas, entorno de centro de proceso de datos tradicional.

Los Servicios On site responden a la entrega de Servicios allá donde esté ubicado físicamente el usuario final. Esta organización está especializada en las distintas actividades que demanda actualmente este mercado:

- Despliegues, para la instalación masiva y distribuida geográficamente de las Infraestructuras TIC de los clientes.
- Microinformática, para el mantenimiento del puesto de trabajo estándar
- Sistemas Financieros, para el mantenimiento de los dispositivos especializados del entorno financiero
- Operación de Sistemas, para la atención personalizada de los usuarios, y la administración y gestión de sus infraestructuras locales.

C) Infraestructuras

Las principales líneas de negocio de esta división son:

a) Soluciones de Sistemas y Almacenamiento:

Esta línea agrupa el negocio de suministro de plataformas informáticas, incluyendo servidores, periféricos de tipo informático, cabinas y sistemas de almacenamiento de datos, y todo el software de base asociado, y excluyendo servicios de análisis, programación, administración y mantenimiento de aplicaciones principalmente.

Esta actividad se desarrolla en estrecha colaboración con nuestros principales partners, IBM, HP, Microsoft, EMC2, Citrix, Vmware.

b) Soluciones de Redes

Esta línea agrupa el negocio de suministro de redes y soluciones de voz/datos, convergencia IP, redes ópticas, y una amplia gama de servicios asociados.



Los servicios que se han proporcionado abarcan todo el ciclo de vida de una red de telecomunicaciones, desde su diseño hasta su despliegue, puesta en marcha, soporte y mantenimiento, así como la gestión de redes y sistemas, proporcionada localmente (en casa de cliente) y remotamente (desde el NOC de Tecnocom en Madrid).

Los principales partners en esta actividad han sido Cisco, Alcatel, Juniper y HP. Durante el ejercicio 2007 se han consolidado en una sola las certificaciones técnicas procedentes de las diversas empresas fusionadas en Tecnocom, cabiendo destacar como más relevante la renovación de certificación como Gold Partner de Cisco.

c) Telecomunicaciones:

Esta área se dedica al despliegue y mantenimiento de redes fijas y móviles en España y Latinoamérica.

Los proyectos más significativos en el ejercicio 2007 en España han sido: evolución de las redes 2G así como los despliegues de 3G para los operadores de redes móviles, despliegues de redes fijas en DWDM, Mantenimiento redes trunking para las Fuerzas de Seguridad del Estado, equipamiento de antenas y accesorios para telefonía rural, suministro de contenedores para subestaciones eléctricas y suministro de redes Wimax en Gibraltar.

Así mismo Tecnocom Latinoamérica ha ampliado en el ejercicio 2007 su cartera de productos y servicios consiguiendo contratos de mantenimiento de infraestructuras que con ingresos recurrentes a tres años, acuerdos de distribución de equipamiento de Banda Ancha y Fibra Óptica y desarrollo de energía Fotovoltaica para alimentación de estaciones base de telefonía celular, contratos para construcción de Redes Wimax y redes de Banda Ancha VDSL como proyectos más relevantes.

En el ejercicio 2007 se ha consolidado la presencia regional con la apertura de Tecnocom Chile, S.A. atendiendo así las actividades del Cono Sur que completan las de Región Andina y Centroamérica ya existentes. Junto a esta presencia regional Tecnocom Latinoamérica ha desarrollado en el ejercicio 2007 unas capacidades de ingeniería, de gestión de proyectos y gerenciales que le permiten acometer proyectos de gran complejidad con eficiencia operativa y valor añadido para nuestros clientes.

▪ Metrocall, S.A.

Durante el ejercicio 2007, Metrocall, S.A. ha registrado una cifra representativa de ingresos por servicios prestados como operador de infraestructuras a los tres principales operadores móviles (Orange, Telefónica y Vodafone).

Al terminar el ejercicio 2007, la experiencia adquirida y el ritmo de despliegue conseguido permiten asegurar con una alta probabilidad que todo el despliegue de la Fase I descrita en el marco contractual con los operadores móviles, quedará completado antes de acabar el ejercicio 2008, alcanzando el ejercicio 2009 la plena producción.

En lo que se refiere al servicio proporcionado, los indicadores técnicos son favorables, existiendo la confianza de que el servicio ofrecido a nuestros tres clientes, supervisado remotamente desde las instalaciones de Tecnocom, es hasta la fecha plenamente satisfactorio.

3) ADQUISICIÓN DE GETRONICS IBERIA

Con fecha 20 de diciembre de 2007 se completó la adquisición de Getronics Iberia. Esta operación supone un paso importante en la estrategia de crecimiento y consolidación del Grupo Tecnocom en el sector TIC. Getronics Iberia aporta una importante cartera de contratos con alto valor añadido y con un equipo de profesionales de primer nivel. Con esta operación el Grupo Tecnocom ha dado un importante paso en la realización de su Plan Estratégico aprobado por el Consejo de Administración a finales del ejercicio 2005.



El precio de compra ha sido de 85,7 millones de euros de los cuales se descontaron 7 millones de euros de deuda que fueron cancelados en el momento de la compra.

La forma de pago de esta adquisición fue de un 60% al contado y efectivo, y el otro 40% diferido, en acciones de Tecnocom, Telecomunicaciones y Energía, S.A. de nueva creación. Dichas acciones se emitirán a un precio de 4,47 euros en función del acuerdo de la Junta General Extraordinaria de Accionistas. Esto convertirá a Getronics International BV en un socio industrial de referencia, con una participación en Tecnocom, Telecomunicaciones y Energía, S.A. del 11%. A su vez, Tecnocom, Telecomunicaciones y Energía, S.A. realizó una ampliación de capital dineraria sin exclusión de derecho de suscripción preferente totalmente garantizada por el Consejo de Administración y Fortis Bank, Banco asesor de la operación, cuyo importe fue de 46,2 millones de euros y se utilizó para hacer frente al tramo de pago en efectivo.

Getronics Iberia que cuenta con más de 3.000 profesionales, está presente directamente en las principales ciudades de España y Portugal, esta especializada en la prestación de servicios de gestión y mantenimiento de aplicaciones y sistemas utilizados principalmente por entidades financieras, empresas y administraciones públicas, además de servicios para automatización de oficinas bancarias e integración de infraestructuras y aplicaciones de medios de pago. Entre sus principales clientes se encuentran empresas de los sectores financiero, industrial, distribución, telecomunicaciones y administraciones públicas. Su catálogo de soluciones y servicios y su presencia en los sectores mencionados son absolutamente complementarias con el actual de Tecnocom.

4) HECHOS MÁS RELEVANTES DEL EJERCICIO 2007

El ejercicio 2007 se ha caracterizado por la realización de los objetivos estratégicos fundamentales:

- Consolidarse como una de las empresas líderes y de mayor tamaño en el sector de Tecnologías de la Información y Telecomunicaciones (TIC), mediante la adquisición de Getronics.
- Culminar el proceso de fusión e integración de las sociedades adquiridas en el ejercicio 2006.

Los hechos concretos más relevantes del ejercicio 2007 a destacar, han sido:

- CXG Corporación Caixa Galicia, S.A.U., representada por D. José Luis Méndez López, Director General de la Caja de Ahorros de Galicia, se incorporó al Consejo de Administración de Tecnocom, Telecomunicaciones y Energía, S.A. ocupando una Vicepresidencia del Consejo y formando parte del Comité Ejecutivo de la Sociedad, en enero de 2007.
- Tecnocom, Telecomunicaciones y Energía, S.A. en junio de 2007 crea una filial en Chile para trabajar en proyectos de redes fijas y móviles, tanto en proyectos de despliegue como de mantenimiento.
- Tecnocom, Telecomunicaciones y Energía, S.A. en Junta General de Accionistas de 27 de junio de 2007 acuerda realizar un desdoblamiento en dos de las acciones de la Sociedad, pasando a ser de un valor nominal de 0,5 euros cada acción.
- Tecnocom, Telecomunicaciones y Energía, S.A. el 24 de julio de 2007 adquiere un 29% adicional de Open Norte, S.L. con lo que pasa a tener un 80% del capital social de la sociedad. El coste de esta operación asciendo a 2,3 millones de euros.
- El 26 de julio de 2007 Tecnocom, Telecomunicaciones y Energía, S.A. vende su participación (64,9%) en Profesionalia, S.A. El valor de la empresa neto de deudas fue de 6 millones de euros por el 100% de las acciones.



- Tecnom, Telecomunicaciones y Energía, S.A. firma el 1 de octubre de 2007 el contrato de compra de la filial Ibérica de la multinacional Getronics por un importe de entre 80 y 95 millones de uros.
- El 20 de diciembre de 2007 concluye la adquisición de la totalidad de las acciones de las compañías Getronics España Solutions, S.L. y Portgetronics Consultoria em Tecnologia de Informacao, Lda. cuyo propietario era la multinacional holandesa Getronics.
- Durante el ejercicio 2007 Tecnom, Telecomunicaciones y Energía, S.A. ha realizado dos ampliaciones de capital:
 - La primera ampliación se realizó el 30 de julio de 2007. Esta ampliación fue liberada en la proporción de una acción nueva por cada diez antiguas, lo que llevo a un aumento de capital de 2.082 miles de euros.
 - La segunda se realizó el 8 de noviembre de 2007 mediante la emisión 9.159.303 acciones de 0,5 euros de valor nominal y con una prima de 4,59 euros. Dichas acciones fueron totalmente suscritas y desembolsadas, lo que supuso una entrada de fondos de 46.621 miles de euros, que se dedicaron al pago en efectivo acordado por la compra de Getronics Iberia.

5) HECHOS SIGNIFICATIVOS POSTERIORES AL CIERRE DEL EJERCICIO

Durante el mes de enero de 2008, Tecnom realizó dos ampliaciones de capital con la exclusión del derecho preferente:

- La primera por un importe total (capital más prima de emisión) de 1.584 miles de euros, para cancelar la deuda adquirida por Tecnom, Telecomunicaciones y Energía, S.A. por la compra del 29,99% del capital de Open Norte S.L., realizada en julio de 2007.
- La segunda por un importe total (capital más prima de emisión), de 30.450 miles de euros, para cancelar la deuda adquirida por Tecnom, Telecomunicaciones y Energía, S.A. por la compra del 100% del capital social de Getronics España en 2007 y no pagada con efectivo.

Con estas ampliaciones de capital el patrimonio de Tecnom, Telecomunicaciones y Energía, S.A. se ha incrementado en 32.034 miles de euros y pasa a tener un socio Tecnológico de referencia Getronics Internacional, B.V., con un porcentaje de participación del 11%.

6) OBJETIVOS PARA EL EJERCICIO 2008

Con la adquisición de Getronics Iberia a finales del ejercicio 2007 el Grupo Tecnom se plantea en el ejercicio 2008 el gran reto de extraer todo el valor de la integración de una compañía que hará duplicar el tamaño de las operaciones y que le sitúa entre las cuatro primeras empresas del sector TIC en España y como la segunda con capital español.

Getronics Iberia aporta una importante cartera de contratos con un alto valor añadido, y un equipo de profesionales de primer nivel. Su catálogo de soluciones y servicios y su presencia sectorial son absolutamente complementarios con los del Grupo Tecnom. Geográficamente está presente directamente en las principales ciudades de España y Portugal. Cuenta con una elevada especialización en la prestación de servicios de gestión y mantenimiento de aplicaciones y sistemas utilizados principalmente por entidades financieras y administraciones públicas, sectores en los que Tecnom no tenía una presencia significativa. Los servicios para automatización de oficinas bancarias e integración de infraestructuras, y aplicaciones de medios de pago son considerados únicos por gran parte de las entidades financieras que operan en España.



La integración de Getronics Iberia permitirá por lo tanto un importante crecimiento en ventas, EBITDA y resultado neto, gracias a las sinergias de negocio y operativas (ingresos y costes) así como reforzar la capacidad de gestión resultante (equipos directivos de elevada cualificación y talento). Los objetivos planteados para el ejercicio 2008 son:

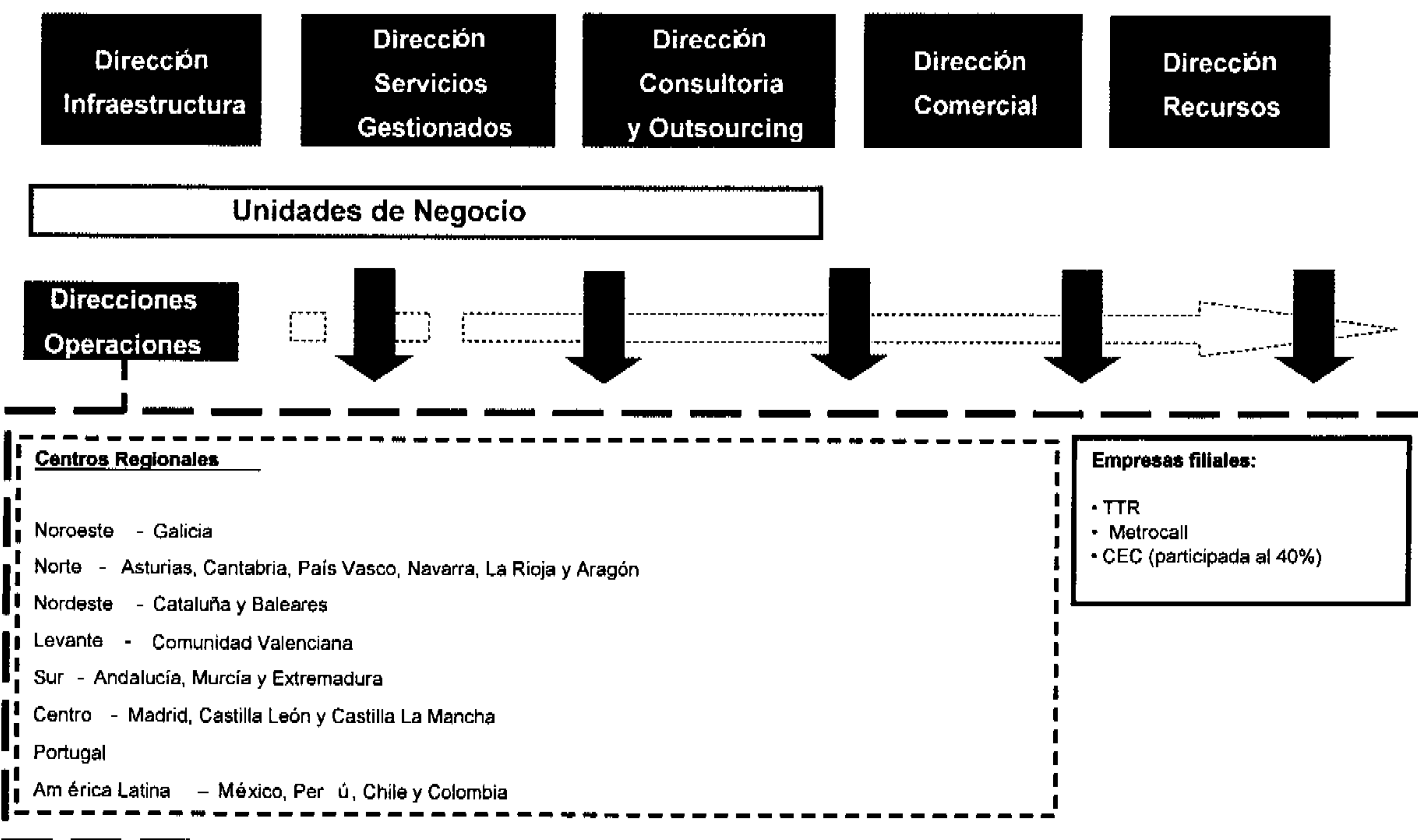
- Alcanzar unas ventas ligeramente superiores a 450 millones de euros.
- Obtener un EBITDA recurrente por encima de los 30 millones de euros, equivalente a un margen sobre ventas del 7%.
- Obtener un EBIT aproximado de 25 M euros, equivalente a un margen sobre ventas del 6%.

No obstante, y dado el volumen y naturaleza de nuestro negocio, pensamos que la rentabilidad EBITDA debería situarse en el año 2010 por encima del 10%, así como crecimiento orgánico de dos dígitos en la cifra de ventas.

Aunque nuestra máxima prioridad es la calidad de servicio a nuestros clientes, la integración con Getronics Iberia y la mejora de la eficiencia, no se descarta seguir realizando pequeñas adquisiciones de compañías que permitan reforzar la especialización en soluciones para mercados verticales. La saneada posición financiera de la empresa permite disponer de los recursos necesarios para acometer estas adquisiciones mediante deuda y sin necesidad de acudir al mercado.

7) ORGANIZACIÓN

El ejercicio 2008 será el año en el que se produzca la integración de efectiva de Getronics Iberia para lo que se ha puesto en marcha una organización única e integrada. Desde el punto de vista operativo se han reorganizado las actividades en función de las siguientes líneas de negocio: Consultoría y Outsourcing; Servicios gestionados; e Infraestructuras que serán atendidas con una única Dirección Comercial, lo que permitirá maximizar las oportunidades de venta a nuestros clientes.



8) ACTIVIDADES EN MATERIA DE INVESTIGACIÓN Y DESARROLLO

En el ejercicio 2007, el Grupo Tecnom ha mantenido su actividad de investigación y desarrollo de productos y sistemas. Hay que destacar que todos los recursos utilizados han sido registrados como gastos corrientes del ejercicio, no habiéndose activado por tanto ningún coste por dicho concepto.

9) OPERACIONES CON ACCIONES PROPIAS

En el ejercicio 2007, Tecnom, Telecomunicaciones y Energía, S.A. siguió aplicando una prudente política de autocartera con la finalidad de dar liquidez al valor.

Durante el ejercicio 2007, Tecnom, Telecomunicaciones y Energía, S.A. adquirió en Bolsa 634.474 acciones propias (1,15%) y vendió 351.710 acciones propias (0,64%). Al 31 de diciembre de 2007, la Sociedad Dominante contaba con 282.764 acciones propias, lo que representa un 0,51% del capital social. El coste medio de la citada autocartera era de 4,64 euros por acción.

10) USO DE INSTRUMENTOS FINANCIEROS

Durante el ejercicio 2007 la única operación que el Grupo Tecnom ha mantenido con derivados u operaciones de cobertura ha sido procedente de la sociedad fusionada Open Solutions, S.L. firmada a finales del ejercicio 2005, de cobertura de tipo de interés, con una duración de 3 años.

11) INFORME DEL COMPORTAMIENTO EN MATERIA DE CALIDAD Y MEDIOAMBIENTE


Tecnom, Telecomunicaciones y Energía, S.A. ha alcanzado en enero de 2007 el nivel 3 de madurez del modelo CMMI (Capability Maturity Model® Integration), según la versión 1.2 de dicho modelo, tras la realización de un SCAMPI Clase A (método de evaluación oficial del modelo CMMI). Tecnom, Telecomunicaciones y Energía, S.A. se convierte así en una de las compañías líderes a nivel nacional que ha llegado a este nivel de madurez. Este modelo ha sido definido por el Software Engineering Institute (SEI), instituto vinculado a la Universidad de Carnegie Mellon y proporciona un marco de referencia para mejorar los procesos y la calidad de los proyectos ejecutados por las organizaciones. Se puede considerar como el estándar "de facto" y la referencia a nivel mundial para empresas del sector TIC.

En el ejercicio 2007 se superó con éxito la auditoria de realizada por AENOR al Sistema de Gestión de Calidad según la norma UNE-EN ISO 9001:2000. A lo largo del ejercicio 2007 se redefinió el Sistema de Calidad y Gestión Ambiental de Tecnom para adaptarlo a la nueva realidad del Grupo.

Tecnom, Telecomunicaciones y Energía, S.A. también pasó con éxito en las mismas fechas la auditoria que realizó AENOR al Sistema de Gestión Medioambiental, según norma de referencia UNE-EN ISO 14001:2004. Ello pone de manifiesto el compromiso que la compañía ha adquirido con el respeto a nuestro entorno. Dicho certificado, presenta el mismo alcance que el certificado ISO 9001, abarcando el portafolio de servicios de Tecnom, Telecomunicaciones y Energía, S.A.

12) PACTO MUNDIAL DE LAS NACIONES UNIDAS

Tecnom, Telecomunicaciones y Energía, S.A. mantiene su actividad como empresa firmante del Pacto Mundial, porque quiere ser reconocida por sus clientes como la Compañía Líder en su sector, que presta servicios de alta calidad tecnológica, siendo a la vez, respetuosa con los derechos humanos, con la legislación y normativa laboral establecida, y con el medio ambiente; rechazando, al mismo tiempo, todo tipo de corrupción. Así lo expresa su Consejero Delegado en la carta remitida al Secretario General del Pacto Mundial de Naciones



9

Unidas, con motivo del envío del Informe de Progreso correspondiente al ejercicio 2007. En dicho informe se recoge el grado de implantación de los diez Principios del Pacto Mundial, en nuestra organización, y el progreso alcanzado en dicho año. En el ejercicio 2007 se creó una carpeta en la intranet, dedicado única y exclusivamente al Pacto Mundial de Naciones Unidas, al que tienen acceso todos los trabajadores de nuestra Organización, y en el que se publican noticias de interés relacionadas con este asunto, los informes anuales de progreso, los diez Principios del Pacto Mundial, con reseñas para su implantación, y las comunicaciones más relevantes establecidas, entre la Dirección de Tecnom, Telecomunicaciones y Energía, S.A., la Dirección del Pacto Mundial, y ASEPAM, Asociación Española del Pacto Mundial.

13) INFORMACIÓN SEGÚN LEY MERCADO DE VALORES

Según lo establecido en el artículo 116 bis de la Ley Mercado de Valores la Sociedad Dominante informa sobre lo siguientes términos:

- Al 31 de diciembre de 2007 el capital social era de 27.477.910 euros y estaba representado por 54.955.820 acciones de cincuenta céntimos de euro de valor nominal. Todas las acciones eran de la misma clase y serie, estaban representadas por anotaciones en cuenta y conferían iguales derechos y obligaciones a sus respectivos titulares. Tras la formalización de las ampliaciones de capital acordadas por la Junta General de Accionistas los días 10 y 30 de enero de 2008, el capital social pasará a ser de 31.002.166 euros, representado por 62.004.332 acciones iguales a las anteriormente en circulación.
- No existen limitaciones a la libre transmisibilidad de las acciones.
- Participaciones significativas en el capital, directas o indirectas se reflejan en el siguiente cuadro:

ACCIONISTA	Participación directa		Participación indirecta		Total	
	Nº de Acciones	%	Nº de Acciones	%	Nº de Acciones	%
Corporación Caixa Galicia, S.A.	8.096.967	14,734%			8.096.967	14,734%
D. Ladislao de Arriba Azcona	2.640	0,005%	7.824.588	14,238%	7.827.228	14,243%
Aurantia 2003, S.L.	4.849.902	8,825%	211.900	0,386%	5.061.802	9,211%
Promociones KEOPS, S.A.	4.620.013	8,407%	-	-	4.620.013	8,407%
D. Luis Solera Gutiérrez	32.565	0,059%	3.598.362	6,548%	3.630.927	6,607%

DETALLE DE LA PARTICIPACIÓN INDIRECTA
Doble A Promociones, S.A.
Inverfam 2005, S.A.
TOTAL Ind. D. Ladislao de Arriba Azcona

Total	
Nº de Acciones	%
3.776.731	6,872%
4.047.857	7,366%
7.824.588	14,238%

Bussol, S.A.
Reverter 17, S.L.
Inversiones Solbus, S.A. SINCAV
TOTAL Ind. D. Luis Solera Gutierrez

2.932.635	5,336%
585.200	1,065%
80.527	0,147%
3.598.362	6,548%

- No existen restricciones al derecho de voto.
- No existen pactos parasociales.



- f) El nombramiento de los miembros del Consejo de Administración corresponde a la Junta General de Accionistas, previo informe de la Comisión de Nombramientos y Retribuciones y a propuesta del Consejo de Administración. La sustitución es facultad de la Junta General de Accionistas. También pueden ser nombrados por el propio Consejo por cooptación entre los accionistas y hasta tanto se reúna la Junta General de Accionistas. La modificación de los estatutos sociales es competencia de la Junta General de Accionistas y la ha de proponer el Consejo de Administración.
- g) El Presidente del Consejo de Administración, D. Ladislao de Arriba Azcona, y el Consejero Delegado, D. Javier Martín García, tienen delegadas todas las facultades que corresponden al Consejo de Administración, salvo las indelegables. Pueden comprar acciones para autocartera o vender acciones de autocartera. Ningún miembro del Consejo tiene delegada la facultad de emitir acciones. Tienen otorgados poderes limitados los Consejeros Sres. Naranjo y Ester.
- h) No existen acuerdos significativos celebrados por la sociedad que entren en vigor, sean modificados o concluyan en caso de cambio de control de la sociedad a raíz de una oferta pública de adquisición de acciones.
- i) No existen acuerdos entre la Sociedad y sus cargos de Administración y Dirección o empleados que dispongan indemnizaciones cuando éstos dimitan o sean despedidos de forma improcedente o si la relación laboral llega a su fin con motivo de una oferta pública de adquisición.



Firma de las Cuentas Anuales e Informe de Gestión Consolidados por los miembros del Consejo de Administración

Las presentes Cuentas Anuales consolidadas, integradas por el balance de situación, la cuenta de pérdidas y ganancias, el estado de flujos de efectivo, el estado de cambios en el patrimonio neto y la memoria consolidadas y el Informe de Gestión consolidado de Tecnocom, Telecomunicaciones y Energía, S.A. y Sociedades Dependientes han sido formulados por el Consejo de Administración de la Sociedad Dominante en su reunión de 31 de marzo de 2008. El balance de situación, la cuenta de pérdidas y ganancias, el estado de flujos de efectivo y el estado de cambios en el patrimonio neto consolidados están extendidos en 4 folios, la memoria consolidada está extendida en 52 folios, páginas de la 1 a la 52, y el Informe de Gestión consolidado está extendido en 11 folios, páginas de la 1 a la 11, todas ellas firmadas por el Secretario del Consejo, firmando esta última todos los Consejeros y el Secretario del Consejo.

D. Ladislao de Arriba Azcona (Presidente)

Corporación Caixa Galicia, S.A.
(Representada por D. José Luis Menéndez López)
(Vicepresidente)

D. Leonardo Sánchez-Heredero Álvarez
(Vicepresidente)

Assur, S.A.
(representada por D. Antonio Solera Sanz-Bustillo)
(Consejero)

D. Javier Martín García
(Consejero Delegado)

D. Miguel Ángel Aguado Gavilán
(Consejero)

D. Ricardo Aragón Fernández-Barredo
(Consejero y Letrado Asesor)

D. Jaime Terceiro Lomba
(Consejero)

D^a. Mónica Ridruejo Ostrowska
(Consejera)

Trasladora, S.L.
(representada por D. Antonio Delgado Zornoza)
(Consejero)

Aurantia 2003, S.L.
(representada por D. Rafael Naranjo Anegón)
(Consejero)

D. Félix Ester Butragueño
(Consejero Secretario)