

**COMISIÓN NACIONAL  
DEL MERCADO DE VALORES**  
Delegación de Barcelona  
Passeig de Gràcia, 19, 3r.  
08007 - BARCELONA




Señores:

En relación al Informe de Auditoria de COMPANYIA D'AIGÜES DE SABADELL, SA y del Consolidado, correspondientes al ejercicio 2007, que ya les enviamos en su día, adjunto los remitimos traducidos al castellano.

Atentamente,

**Paulino García Suárez**  
Director General Adjunto

Sabadell, 21 de mayo de 2008



**COMPANYIA D'AIGÜES DE SABADELL, S.A.**

Informe de Auditoria

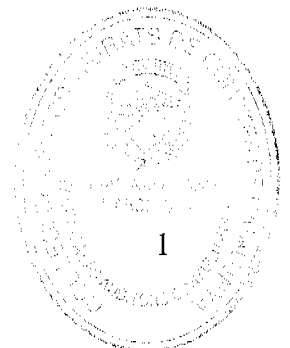
de Cuentas Anuales

Protocolo núm. 3971



## ÍNDICE

1. Informe de Auditoria	2
2. Cuentas Anuales	4
3. Informe de Gestión	5



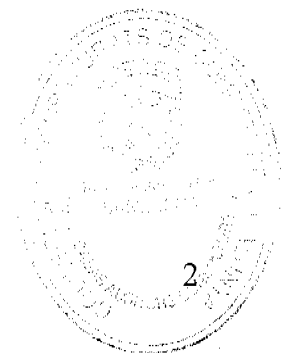
## INFORME DE AUDITORIA INDEPENDIENTE DE CUENTAS ANUALES

A los accionistas de la Sociedad  
**COMPANYIA D'AIGÜES DE SABADELL, S.A.**

Hemos auditado las cuentas anuales de la sociedad **Companyia d'Aigües de Sabadell, S.A.**, que comprenden el balance de situación a 31 de diciembre de 2007 y 2006, las cuentas de pérdidas y ganancias y la memoria correspondiente a los ejercicios anuales cerrados en estas fechas, la formalización de las cuales es responsabilidad de los administradores de la sociedad. Nuestra responsabilidad es expresar una opinión sobre las mencionadas cuentas en su conjunto, basada en el trabajo realizado de acuerdo con las normas de auditoria, que requieren el examen mediante pruebas selectivas de la evidencia justificativa de las cuentas anuales y la evaluación de la presentación, de los principios contables aplicados y de las estimaciones efectuadas.

De acuerdo con la legislación mercantil vigente, la sociedad como dominante del Grupo está obligada, a cumplir determinados requisitos, a formular separadamente cuentas anuales consolidadas preparadas de acuerdo con las Normas Internacionales de Información Financiera adoptadas por la Unión Europea (NIIF-UE), sobre las que hemos emitido nuestro informe de auditoria con una opinión favorable con ésta misma fecha. De acuerdo con el contenido de las mencionadas cuentas anuales consolidadas, los principales epígrafes consolidados aplicando normas internacionales de información financiera, se detallan en la Nota 2.d. de la memoria.

Nuestra opinión es que las cuentas anuales adjuntas del ejercicio 2007 y 2006 expresan la imagen fiel del patrimonio y de la situación financiera de la sociedad **Companyia d'Aigües de Sabadell, S.A.**, a 31 de diciembre de 2007 y 2006 y de los resultados de sus operaciones y de los recursos que ha obtenido y aplicado durante los ejercicios cerrados en las mencionadas fechas y que contienen la información necesaria y suficiente para interpretarlos y comprenderlos adecuadamente, en todos los aspectos significativos, según los principios y las normas contables aceptadas generalmente que son uniformes respecto a los aplicados en el ejercicio anterior.





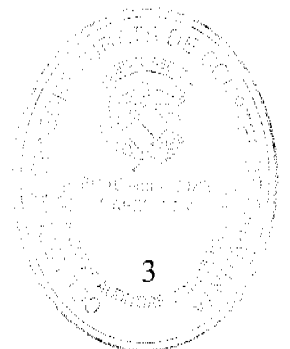
El informe de gestión adjunto del ejercicio 2007, contiene las explicaciones que los administradores consideran oportunas sobre la situación de la sociedad, la evolución de sus negocios y sobre otros aspectos, y no es parte integrante de las cuentas anuales. Nuestro trabajo como auditores se limita a verificar el informe de gestión con el alcance que éste párrafo indica y no incluye la revisión de información distinta de la obtenida a partir de los registros contables de la sociedad.

Barcelona, 21 de abril de 2008

Faura-Casas, Auditors-Consultors, S.L.


Nº ROAC: S0206

Daniel Faura Llimós





**COMPANYIA D'AIGÜES DE SABADELL S.A**  
Cuentas Anuales del ejercicio 2007



# CUENTAS ANUALES

## DE LOS EJERCICIOS 2007 y 2006

---


COMPANYIA D'AIGÜES DE SABADELL, SA



## BALANCES DE SITUACIÓN A 31 DE DICIEMBRE DEL 2007 Y DEL 2006

ACTIVO			2007	2006
AÑO	Véase			
TOTAL ACTIVO	nota		43.127.773,97	43.381.599,49
<b>B. INMOVILIZADO</b>			<b>30.398.604,55</b>	<b>34.032.009,26</b>
I. GASTOS DE ESTABLECIMIENTO			53.916,71	2.963,97
II. INMOVILIZADO INMATERIAL	5		2.437.002,64	2.575.011,42
1. Gastos de investigación y desarrollo			99.858,16	99.858,16
2. Concesiones y propiedades de agua			81.312,40	81.312,40
5. Aplicaciones informáticas			1.906.190,54	1.657.984,89
6. Derechos s/activos cedidos			1.433.990,85	1.433.990,85
7. Anticipos			292.430,40	306.862,88
9. Amortizaciones			(1.376.779,71)	(1.004.997,76)
III. INMOVILIZADO MATERIAL	6		15.294.689,00	19.651.467,03
1. Terrenos y construcciones			7.968.336,99	7.968.919,98
2. Instalaciones técnicas y maquinaria			20.910.942,68	19.961.283,48
3. Otras instalaciones, utillaje y mobiliario			3.114.018,71	3.057.437,33
4. Anticipos e inmovilizaciones materiales en curso			613.184,63	5.313.947,30
5. Otros inmovilizados			1.033.475,09	937.839,48
7. Amortizaciones			(18.345.269,10)	(17.587.960,54)
IV. INMOVILIZADO FINANCIERO	7		12.431.136,47	11.635.797,98
1. Participación en empresas del grupo			12.014.940,36	11.800.263,16
2. Créditos con empresas del grupo			556.786,48	325.768,68
4. Créditos con empresas asociadas			0,00	0,00
6. Otros créditos			0,00	0,00
7. Depósitos y fianzas constituidos a largo plazo			17.880,72	17.580,21
8. Provisiones			(158.471,09)	(507.814,07)
V. ACCIONES PROPIAS	9		181.859,73	166.768,86
C. GASTOS POR DISTRIBUIR EN VARIOS EJERCICIOS			101.172,46	192.487,90
1. Gastos formalización de deudas			54.834,42	72.277,38
2. Gastos por distribuir en varios ejercicios			46.338,04	120.210,52
D. ACTIVO CIRCULANTE			12.627.996,96	9.157.102,33
II. EXISTENCIAS			1.084.562,52	1.154.548,81
1. Comerciales y materias primas			833.279,23	821.864,94
3. Trabajos en curso			117.132,92	291.766,70
6. Anticipos a proveedores			134.150,37	40.917,17
7. Provisiones			0,00	0,00
III. DEUDORES	8		6.585.916,91	6.766.072,44
1. Clientes por ventas y prestación de servicios			6.349.800,10	5.552.604,60
2. Empresas del grupo, deudoras			353.130,63	1.107.913,93
3. Empresas asociadas, deudoras			31.497,18	11.992,64
4. Varios deudores			49.279,25	167.541,92
5. Personal			1.151,60	6.816,08
6. Administraciones públicas			16.160,26	114.130,04
7. Provisiones			(215.102,11)	(194.926,77)
IV. INVERSIONES FINANCIERAS TEMPORALE	7		4.795.891,96	1.065.092,46
2. Créditos a empresas del grupo			81.197,96	779.841,78
4. Créditos a empresas asociadas			0,00	0,00
5. Cartera de valores a corto plazo			4.714.047,24	285.250,68
6. Otros créditos			0,00	0,00
7. Depósitos y fianzas constituidos a corto plazo			646,76	0,00
8. Provisiones			0,00	0,00
VI. TESORERÍA	7		131.961,83	124.749,37
VII. AJUSTES POR PERIODIFICACION			29.663,74	46.639,25

Las notas 1 a 21 descritas en la memoria adjunta forman parte integrante de estos balances de situación.





## BALANCES DE SITUACIÓN A 31 DE DICIEMBRE DEL 2007 Y DEL 2006

PASIVO			2007	2006
AÑO		Véase		
TOTAL PASIVO		nota	43.127.773,97	43.381.599,49
A. FONDOS PROPIOS	9		19.255.668,36	18.581.240,63
I. CAPITAL SUSCRITO			7.551.492,88	7.551.492,88
II. PRIMA DE EMISIÓN			896.244,28	896.244,28
IV. RESERVAS			9.582.533,49	8.957.864,78
1. Reserva legal			1.510.328,99	1.510.328,99
2. Reservas por acciones propias			181.859,73	166.768,86
5. Otras reservas			7.890.344,77	7.280.766,93
VI. PÉRDIDAS Y GANANCIAS			1.552.084,59	1.502.325,57
Resultados de explotación			907.952,46	1.346.954,84
Resultados financieros			(127.688,09)	(33.675,60)
Resultados extraordinarios			1.308.559,29	786.416,51
Impuesto sobre sociedades			(536.739,07)	(597.370,18)
VII. DIVIDENDO A CUENTA			(326.686,88)	(326.686,88)
B. INGRESOS POR DISTRIBUIR EN VARIOS EJERCICIOS			582.953,48	513.068,69
1. Subvenciones de capital	10		582.953,48	513.068,69
C. PROVISIONES PARA RIESGOS Y GASTOS	11		5.610.262,34	5.424.726,32
3. Fondo de reversión			5.568.242,10	5.339.602,59
4. Otras provisiones			42.020,24	85.123,73
D. ACREEDORES A LARGO PLAZO			7.879.305,05	8.818.382,57
II. DEUDAS A LARGO CON ENTIDADES EXTRANJERAS	13		6.559.940,18	7.339.389,93
1. Deudas a largo con entidades de crédito			6.559.940,18	7.339.389,93
IV. OTROS ACREEDORES	12		1.319.364,87	1.478.992,64
2. Otras deudas			1.272.308,91	1.434.048,25
3. Fianzas y depósitos recibidos a largo plazo			47.055,96	44.944,39
E. ACREEDORES A CORTO PLAZO			9.799.584,74	10.044.181,28
II. DEUDAS CON ENTIDADES DE CRÉDITO			1.565.649,05	2.371.000,25
1. Préstamos y otras deudas	13		1.565.649,05	2.371.000,25
III. DEUDAS CON EMPRESAS DEL GRUPO			478.262,80	203.814,42
1. Deudas con empresas del grupo			462.017,00	203.814,42
2. Deudas con empresas asociadas			16.245,80	0,00
IV. ACREEDORES COMERCIALES			4.137.256,71	4.082.457,68
1. Anticipos de clientes			263.996,44	363.108,14
2. Deudas por compras o prestaciones de servicios			2.735.884,45	2.549.590,25
3. Deudas por efectos por pagar			1.137.375,82	1.169.759,29
V. OTRAS DEUDAS NO COMERCIALES	12		3.618.416,18	3.386.908,93
1. Administraciones públicas			2.210.574,64	2.595.997,99
3. Otras deudas			1.018.885,07	561.505,65
4. Remuneraciones pendientes			321.405,40	179.223,97
5. Fianzas y depósitos recibidos			67.551,07	50.181,32
VII. AJUSTES POR PERIODIFICACIÓN			0,00	0,00

Las notas 1 a 21 descritas en la memoria adjunta forman parte integrante de estos balances de situación.



CUENTAS DE PÉRDIDAS Y GANANCIAS CORRESPONDIENTES A LOS EJERCICIOS ANUALES  
CERRADOS A 31 DE DICIEMBRE DEL 2007 Y DEL 2006

(en euros)

DEBE	Véase	2007	2006
AÑO	nota		
<b>A) GASTOS</b>		22.945.526,95	20.568.835,26
<b>GASTOS DE EXPLOTACIÓN</b>		22.074.412,79	19.850.159,39
1. Reducción de exist. trabajos finalizados/cursc	16.a)	227.290,90	12.743,30
2. Abastecimientos	16.a)	10.428.461,64	9.019.333,54
a) Consumos de materias primas		4.132.933,72	3.853.950,79
b) Consumos de materiales		2.187.424,40	2.071.266,34
c) Consumo de otros abastecimientos		194.750,09	458.071,29
d) Otros gastos externos		3.913.353,43	2.636.045,12
3. Personal	16.b)	5.964.076,60	5.682.281,43
a) Sueldos, salarios y asimilados		4.417.041,42	4.211.220,83
b) Cargas sociales		1.547.035,18	1.471.060,60
4. Dotación por amortizaciones		1.413.153,39	1.165.975,88
5. Variación de provisiones de tráfico		19.623,86	16.940,09
a) Variación de provisiones de insolvencias	16.d)	0,00	-18.975,38
b) Variación de provisiones de insolvencias	16.d)	19.623,86	35.915,47
6. Otros gastos de explotación		4.021.806,40	3.952.885,15
a) Servicios exteriores		3.322.224,33	3.282.901,35
b) Tributos		264.543,22	248.386,47
c) Otros gastos de gestión corriente		206.399,34	206.911,04
d) Dotación al fondo de reversión		228.639,51	214.686,29
<b>I. RESULTADO DE EXPLOTACIÓN</b>		907.952,46	1.346.954,84
<b>GASTOS FINANCIEROS</b>		252.890,70	86.775,84
7. Gastos financieros		252.890,70	86.775,84
a) Por deudas con empresas del grupo		0,00	0,00
c) Por deudas con terceros y gastos asimilados		252.890,70	86.775,84
8. Variación provisión invers. financieras		0,00	0,00
<b>III. RESULTADO ACTIVIDAD ORDINARIA</b>		780.264,37	1.313.279,24
<b>GASTOS EXTRAORDINARIOS</b>		81.484,39	34.529,85
10. Variación provisión in. financiero/emp.grupo		(349.342,98)	(213.605,83)
11. Pérdidas procedentes del inmovilizado material		4.803,40	11.531,49
13. Gastos extraordinarios		51.656,54	169.851,53
14. Gastos y pérdidas de otros ejercicios		374.367,43	66.752,66
<b>IV. RESULTADO EXTRAORDINARIO</b>		1.308.559,29	786.416,51
<b>V. RESULTADO ANTES DE IMPUESTOS</b>	III+IV	2.088.823,66	2.099.695,75
<b>IMPUESTO SOBRE SOCIEDADES</b>		-536.739,07	-597.370,18
15. Impuesto sociedades	14	-536.739,07	-597.370,18
<b>VI. RESULTADO DEL EJERCICIO</b>		1.552.084,59	1.502.325,57

Las notas 1 a 21 descritas en la memoria adjunta forman parte integrante de estas cuentas de pérdidas y ganancias.



CUENTAS DE PÉRDIDAS Y GANANCIAS CORRESPONDIENTES A LOS EJERCICIOS ANUALES  
CERRADOS A 31 DE DICIEMBRE DEL 2007 Y DEL 2006

(en euros)

HABER AÑO	Véase nota	2007	2006
<b>B) INGRESOS</b>		24.497.611,54	22.071.160,83
INGRESOS DE EXPLOTACIÓN		22.982.365,25	21.197.114,23
1. Importe neto de la cifra de negocios	16.c).	21.077.867,88	19.385.348,09
a) Ventas		14.645.656,65	13.842.330,02
b) Prestación de servicios		6.432.211,23	5.543.018,07
2. Aumento existencias trabajos		78.543,09	268.028,48
3. Trabajos por el inmovilizado		1.514.921,86	1.346.037,60
4. Otros ingresos de explotación		311.032,42	197.700,06
a) Ingresos accesorios y otros gestión corriente		303.090,15	180.705,99
b) Subvenciones		7.942,27	16.994,07
c) Exceso de provisiones de riesgos gastos		0,00	0,00
INGRESOS FINANCIEROS		125.202,61	53.100,24
5. Ingresos participaciones en capital		9.125,61	11.077,74
c) Ingresos participaciones en capital		9.125,61	11.077,74
7. Otros intereses-ingresos asimilados		116.077,00	42.022,50
a) Otros intereses empresas del grupo		64.032,30	18.950,17
b) Otros intereses empresas asociadas		0,00	0,00
c) Otros intereses		52.044,70	23.072,33
II. RESULTADO FINANCIERO		127.688,09	33.675,60
INGRESOS EXTRAORDINARIOS		1.390.043,68	820.946,36
9. Beneficios procedentes del inmovilizado		917.889,04	677.599,06
11. Subvenciones capital transferidas resultados eje	11	41.670,96	14.922,09
12. Ingresos extraordinarios		365.098,61	32.037,52
13. Ingresos y beneficios de otros ejercicios		65.385,07	96.387,69


Las notas 1 a 21 descritas en la memoria adjunta forman parte integrante de estas cuentas de pérdidas y ganancias.



# MEMORIA DE LOS EJERCICIOS 2007 y 2006

---

COMPANYIA D'AIGÜES DE SABADELL, SA




## INTRODUCCIÓN

La presente memoria de Companyia d'Aigües de Sabadell (en adelante, la Companyia o Aigües de Sabadell) forma parte de las cuentas anuales correspondientes a los ejercicios anuales cerrados el 31 de diciembre del 2007 y del 2006, de acuerdo con lo que indica el artículo 172 del texto refundido de la Ley de Sociedades Anónimas (TRLSA), Real Decreto legislativo 1564/1989, de 22 de diciembre. Tal y como se indica en el artículo 199 de dicho TRLSA, la memoria tiene como objeto completar, ampliar y comentar el balance de situación y la cuenta de pérdidas y ganancias del ejercicio.

Para la confección de esta memoria se han seguido las indicaciones dadas por el Plan General de Contabilidad, aprobado por el Real Decreto 1643/90, de 20 de diciembre, y por las Normas de Adaptación al Plan General de Contabilidad de las empresas del sector de abastecimiento y saneamiento de agua aprobadas por la Orden de 10 de diciembre de 1998 (BOE 24-12-98). También se ha tenido en cuenta en el redactado lo que indica el artículo 48 del Código de Comercio.

También se han tenido en cuenta las recomendaciones de la Comisión Europea de 30 de mayo del 2001 sobre información y contingencias medioambientales (BOICAC 46) y la disposición adicional 14 de la Ley 44/2002, de 22 de noviembre, de medidas de reforma del sistema financiero (BOE 23-11-2002).



## NOTA 1. NATURALEZA Y ACTIVIDAD DE LA COMPAÑÍA

Companyia d'Aigües de Sabadell fue fundada el 22 de julio de 1949 con el objeto social de llevar la gestión y la explotación del servicio de abastecimiento de agua potable a diversas poblaciones, en especial a la ciudad de Sabadell. Para cumplir esta finalidad el Ayuntamiento de Sabadell (en lo sucesivo, el Ayuntamiento) le otorgó el servicio bajo el régimen de monopolio por un plazo de noventa y nueve años, que acaba el 31 de julio del 2048. Al extinguirse el plazo concedido de la explotación, revertirán en el Ayuntamiento los derechos, las concesiones y las instalaciones de agua de la ciudad de Sabadell, sea cual sea su valor en aquella fecha, en pago de la cuota de capital correspondiente a las acciones representativas de su aportación.


Asimismo, el objeto social de la Companyia prevé el desarrollo de todas las actividades relacionadas con el ciclo integral del agua fuera del ámbito de la ciudad de Sabadell, tanto directamente como a través de las participaciones en otras sociedades.

Companyia d'Aigües de Sabadell, SA se rige por sus estatutos sociales y se encuentra sujeta a las disposiciones generales de las sociedades anónimas. Por lo que respecta a Sabadell, también se rige por las bases de explotación de este municipio.

Todas las acciones de la Companyia están representadas por anotaciones en cuenta y cotizan en el primer mercado de la Bolsa de Valores de Barcelona.

Companyia d'Aigües de Sabadell, SA ha actualizado mediante auditoría de seguimiento, realizada en septiembre del 2007, la certificación de su sistema de gestión de calidad a la norma internacional UNE-EN-ISO 9001:2000 para la gestión de servicios de distribución de agua potable y gestión de estaciones depuradoras de aguas residuales, con el certificado número CS/00/053, con validez hasta octubre del 2010.

Ante la preocupación por el medio ambiente, Companyia d'Aigües de Sabadell, SA, durante el mes de septiembre del 2007, ha actualizado, mediante auditoría de seguimiento, la certificación de su sistema de gestión medioambiental según la norma internacional UNE-EN-ISO 14001:2004 para la gestión de servicios de distribución de agua potable, con el certificado número 500/MA/08/04, con validez hasta octubre del 2010.



## NOTA 2. BASES DE PRESENTACIÓN, PRINCIPIOS CONTABLES Y DE CONSOLIDACIÓN DE LAS CUENTAS ANUALES

### a) Imagen fiel

Los balances de situación y cuentas de pérdidas y ganancias adjuntos que componen estas cuentas anuales se han obtenido a partir de los registros contables de la Companyia y se presentan de acuerdo con el Plan General de Contabilidad, de modo que reflejan la imagen fiel del patrimonio, de la situación financiera a 31 de diciembre del 2007 y del 2006, así como de los resultados y de los recursos obtenidos y aplicados por la Companyia en los ejercicios anuales acabados en estas fechas.

Estas cuentas anuales han sido formuladas por los administradores de la Companyia y están pendientes de la aprobación de la Junta General Ordinaria de Accionistas. Los administradores esperan que se aprobarán sin modificaciones. Las cuentas correspondientes al ejercicio 2006 fueron aprobadas por la Junta General de Accionistas el 11 de junio del 2007.

### b) Principios contables

Se han adoptado todos los principios contables generalmente aceptados (véase la nota 4) y que especifica la legislación vigente. No existe ningún principio contable obligatorio, con efecto significativo para las cuentas anuales, que se haya dejado de aplicar.

### c) Declaración de responsabilidad

Hasta donde se tiene conocimiento, las cuentas anuales se han elaborado de acuerdo con los principios contables aplicables, de modo que reflejan fielmente el patrimonio, la situación financiera y los resultados del emisor y de las empresas comprendidas en la consolidación, consideradas conjuntamente. El informe de gestión incluye un análisis fiel de la evolución y los resultados empresariales, así como de la posición del emisor y de las empresas comprendidas en la consolidación, consideradas conjuntamente, con la descripción de los principales riesgos e incógnitas a que se enfrentan.

### d) Comparación de la información

La sociedad presenta el balance de situación y la cuenta de pérdidas y ganancias para los ejercicios 2007 y 2006, de acuerdo con la estructura fijada en el Plan General de Contabilidad y en las Normas de Adaptación por empresas del sector de abastecimiento y saneamiento de agua (véase la introducción) de modo que resultan comparables entre sí.

### e) Consolidación

Las cuentas anuales de Companyia d'Aigües de Sabadell, SA se presentan en cumplimiento de la normativa mercantil vigente. En consecuencia, las cuentas anuales de Companyia d'Aigües de Sabadell, SA no reflejan las variaciones financieras patrimoniales que resultarían de aplicar criterios de consolidación.




Estas variaciones quedan reflejadas en las cuentas anuales consolidadas del Grupo CASSA del ejercicio 2007.

Los estados financieros consolidados, elaborados según las Normas Internacionales de Información Financiera, del Grupo Companyia d'Aigües de Sabadell, SA incluyen: Companyia d'Aigües de Sabadell, SA; Ribatallada, SA Unipersonal; CASSA Aigües i Depuració, SL Unipersonal; Sabadell Tractament Tèrmic Eficient, SA; Aigües del Penedès, SL Unipersonal; ERHTEC Hidráulica y Energía Renovable, SL; Socade Informàtica, SL Unipersonal; Biomassa Aprofitament Energètic, SL Unipersonal; Molins Energia, SL; Canalizaciones y Excavaciones, SL Unipersonal; Fundación Privada CASSA; Font Rosella, SL Unipersonal; SPT Renovables, SL; Lectorcam, SL; CASSA Cabo Verde Holding, Ltda.; Aguas de Costa de Antigua, SL; Empresa Mixta de Aguas de Antigua, SL; Terres de l'Ebre Inversions i Projectes, SL; Aguas de Ponta Preta, Ltda., y Aguas e Energia da Boavista, SA.

Las principales magnitudes de las cuentas consolidadas de Companyia d'Aigües de Sabadell, SA de los ejercicios 2007 y 2006, elaboradas de acuerdo con lo establecido en la disposición final undécima de la Ley 67/2003, de 30 de diciembre, aplicando las Normas Internacionales de Información Financiera aprobadas por los Reglamentos de la Comisión Europea, son las siguientes:

	<b>Ejercicio 2007</b>	<b>Ejercicio 2006</b>
<b>Total activo</b>	<b>98.467.105,93</b>	<b>92.175.701,49</b>
<b>Patrimonio neto</b>	<b>36.350.071,73</b>	<b>34.974.565,67</b>
- Sociedad dominante	35.413.955,96	34.315.980,80
- Minoritarios	936.115,77	658.584,87
<b>Ingresos de explotación</b>	<b>47.727.987,62</b>	<b>36.496.344,65</b>
<b>Resultado del ejercicio</b>	<b>2.110.747,81</b>	<b>4.616.832,22</b>
- Sociedad dominante	1.879.943,61	4.673.071,03
- Minoritarios	230.804,20	-56.238,81

Companyia d'Aigües de Sabadell, SA, sociedad dominante del Grupo CASSA, prepara así mismo cuentas anuales e informe de gestión consolidados del ejercicio 2007, que serán presentados para su aprobación en la Junta General Ordinaria de Accionistas junto con las cuentas de la sociedad dominante del Grupo.





**NOTA 3. DISTRIBUCIÓN DE RESULTADOS**

La propuesta de distribución del resultado del ejercicio 2007 que presentará el Consejo de Administración para su aprobación en la Junta General de Accionistas es la siguiente:

<b>RESULTADO DISPONIBLE</b>	<b>Euros</b>
Pérdidas y ganancias	1.552.084,59
<b>Total</b>	<b>1.552.084,59</b>


**DISTRIBUCIÓN**

Reserva legal	0,00
Reserva voluntaria	674,427,72
Dividendos	877.656,87
<b>Total</b>	<b>1.552.084,59</b>

En fecha 27 de noviembre del 2007, el Consejo de Administración de Companyia d'Aigües de Sabadell, SA tomó el acuerdo de repartir una cantidad a cuenta del dividendo del ejercicio 2007 de 326.686,88 euros, pagados el 2 de enero del 2008.

El estado contable provisional a 31 de octubre del 2007, así como las previsiones a un año, de acuerdo con el artículo 216 del texto refundido de la Ley de Sociedades Anónimas, puso de manifiesto la existencia de liquidez suficiente para la distribución de la referida cantidad a cuenta. Fue el siguiente:

	<b>Euros</b>
Resultat a 31 de octubre del 2007, antes de impuestos	1.482.183,44
<b>Total resultado disponible</b>	<b>1.482.183,44</b>
Menos:	
- Provisión para el impuesto sobre sociedades	(478,414,71)
- Dotación a la reserva legal	0,00
<b>Beneficio disponible</b>	<b>1.003.768,73</b>
La situación de disponible a 31 d'octubre del 2008 se estima que será la siguiente:	
Cajas y bancos	650.806,00
<b>Disponible a 31-10-2007</b>	<b>650.806,00</b>



En una evaluación del neto patrimonial de Companyia d'Aigües de Sabadell, SA a 31 de diciembre del 2007, se debería deducir el importe de 326.686,88 euros, cantidad acordada a cuenta del dividendo (véase la nota 9).

#### **NOTA 4. NORMAS DE VALORACIÓN**

Los principios de contabilidad y las normas de valoración más significativos utilizados por la Companyia en la elaboración de las cuentas anuales de los ejercicios 2007 y 2006, de acuerdo con lo establecido por el Plan General de Contabilidad, han sido los siguientes:

##### **a) Gastos de establecimiento y gastos distribuibles en varios ejercicios**

Los gastos de establecimiento incluyen los gastos de notario, anuncios oficiales, servicios profesionales y otros. También se incluyen como gastos de establecimiento los derivados de las licitaciones en las que concurre la sociedad, que se amortizan a partir de la adjudicación de los concursos. La amortización de los gastos de establecimiento se hace linealmente en cinco años.

Los gastos distribuibles en varios ejercicios incluyen los de formalización de deudas. Su saneamiento se lleva a cabo linealmente en 5 años.

##### **b) Inmovilizado inmaterial**

El criterio de valoración del inmovilizado inmaterial, que incluye programas informáticos, gastos de investigación y desarrollo, el derecho de uso de determinadas instalaciones y gastos de concesiones (véase la nota 5), ha sido el del valor de adquisición.

La amortización de los programas informáticos se hace linealmente en 5 años, con excepción de aquellos para los que se prevé una vida útil inferior, por la entrada en funcionamiento del nuevo sistema de gestión en que la Companyia está trabajando y que incluye el desarrollo de una nueva ERP y un vertical del sector. Por lo que respecta a la cesión del derecho de uso de instalaciones, concesiones y propiedades de agua, se amortizan linealmente en el período que resta hasta el fin de la concesión. Para los gastos de investigación y desarrollo, el período de amortización es de 3 años.

Las dotaciones por amortización del inmovilizado inmaterial en los ejercicios 2007 y 2006 han sido de 371.781,95 y 203.799,50 euros, respectivamente.

##### **c) Inmovilizado material**

El criterio de valoración de los elementos del inmovilizado material es el de coste de adquisición o el de realización propia. El primero se actualiza debidamente según las leyes de actualización ordinarias, para los bienes adquiridos antes del 31 de diciembre de 1983. Los costes de los trabajos hechos por la misma empresa en el inmovilizado comprenden los apartados siguientes: sueldos, salarios y Seguridad Social del personal propio, materiales utilizados, facturas de terceros por este concepto, impuestos y tasas, y un porcentaje de gastos indirectos.



Los costes de ampliación, modernización o mejoras que representan un aumento de la productividad, capacidad o eficacia, o un alargamiento de la vida útil de los bienes, se capitalizan como un coste mayor de estos bienes. Los gastos por reparaciones y mantenimiento se registran en la cuenta de pérdidas y ganancias del ejercicio en que tienen lugar.

Los bienes y elementos retirados, tanto si lo son como consecuencia de un proceso de modernización como si se deben a cualquier otra causa, se contabilizan dando de baja los saldos que presentan en las correspondientes cuentas de activo y de la amortización acumulada.

La Companyia amortiza los elementos del inmovilizado material según el método lineal, distribuyendo el coste de los activos entre los años de vida útil estimada, de acuerdo con el detalle siguiente:

	<b>Años de vida útil estimada</b>
-----	-----
Construcciones	30 a 50
Red, maquinaria e instalaciones técnicas	10 a 34
Elementos de transporte	4 a 10
Herramientas y utensilios	5 a 10
Mobiliario y utensilios	12
Equipos para el procesamiento de la información	5 a 7

Los cargos en las cuentas de pérdidas y ganancias en concepto de amortización del inmovilizado material a 31 de diciembre del 2007 y del 2006 son de 967.498,96 y 925.910,16 euros, respectivamente.

El inmovilizado material en curso se encuentra contabilizado según los mismos criterios y comprende las instalaciones que no se han puesto en funcionamiento en la fecha de cierre del ejercicio.

#### **d) Inmovilizado financiero**

La Companyia sigue los criterios siguientes en la contabilización de las inversiones en valores mobiliarios, tanto si se trata de valores de renta fija como si la renta es variable:

1. Títulos sin cotización oficial: a coste (regularizado, si procede, de acuerdo con la Ley de Presupuestos de 1983), y minorado, si procede, por las necesarias provisiones por depreciación, por el exceso del coste sobre su valor razonable al cierre del ejercicio, calculado, en el caso de la renta variable, como el valor teórico contable según los últimos estados financieros disponibles.

2. Participación en empresas del Grupo: a coste de adquisición. Si la sociedad participada tiene pérdidas, la participación se minorará por medio de las provisiones por depreciación del valor neto contable según los últimos estados financieros cerrados disponibles de la participada.



### e) Existencias

Las existencias, que engloban básicamente materiales para la realización de trabajos en el inmovilizado propio, están valoradas al precio medio ponderado, que no difiere significativamente de su valor de mercado.

### f) Provisión para insolvencias

Companyia d'Aigües de Sabadell, SA dota la correspondiente provisión para insolvencias por todas las cantidades resultantes de abonados dados de baja por falta de pago en el caso de suministro. Para el resto de los casos, se analiza individualmente para dotar la insolvencia. La dotación por estos conceptos en los ejercicios 2007 y 2006 ha sido de 20.175,34 y 35.915,47 euros, respectivamente (véase la nota 16.d).

### g) Acciones propias

La valoración de las acciones propias de Companyia d'Aigües de Sabadell, SA se ha efectuado a precio de adquisición.

### h) Inversiones financieras temporales

1. Títulos con cotización oficial: a coste (regularizado, si procede, de acuerdo con la Ley de Presupuestos de 1983) o mercado, el menor. Como valor de mercado se considera la cotización oficial media del último trimestre del ejercicio o la cotización al cierre, la que resulte inferior.

2. Títulos de renta fija: los fondos públicos, bonos y obligaciones del Estado, letras del Tesoro y otras inversiones en renta fija se valoran por el importe de reembolso, minorado por los intereses pendientes de devengo al cierre del ejercicio que se registran en la cuenta de intereses diferidos.

Estas inversiones se realizan a tipo de interés de mercado y, dado su corto plazo de realización, no es preciso aplicar ninguna corrección valorativa por depreciación.

3. Participaciones en fondos de inversión inmobiliaria: a coste de adquisición minorado, si es el caso, por las necesarias provisiones por depreciación.

### i) Ingresos distribuibles en varios ejercicios

Están contabilizadas en este capítulo las cantidades recibidas de terceros para la instalación de inmovilizado en diversas zonas de nueva urbanización.

El criterio de imputación anual a resultados está en función de la amortización del activo material correspondiente.

### j) Premios por jubilación

De acuerdo con lo que establecía el artículo 48 del convenio colectivo de Companyia d'Aigües de Sabadell, SA vigente el 31 de diciembre del 2006, la Companyia debía complementar las prestaciones por jubilación de la Seguridad Social a los trabajadores que



se jubilasen mientras estuvieran dados de alta en la Companyia, hasta un importe anual fijo. Este artículo y, por lo tanto, las obligaciones que dimanaban de él, desaparecen con la firma del nuevo convenio en vigor.

El artículo 53 del nuevo convenio colectivo, vigente el 31 de diciembre del 2007, establece un seguro médico privado, cuyas cuotas corren íntegramente a cargo de la empresa. Este seguro médico compensa la expresa desaparición del llamado "complemento de jubilación", así como los derechos y las obligaciones que dimanaban de éste.

Como consecuencia de la entrada en vigor del nuevo convenio colectivo, las primas, que garantizaban el pago de las prestaciones, abonadas a BBVA Seguros, SA, se han devuelto en julio del 2007, y se han registrado como ingresos extraordinarios.

Por otro lado, el artículo 54 del nuevo convenio colectivo de Companyia d'Aigües de Sabadell, SA, vigente el 31 de diciembre del 2007, establece que cuando un trabajador se jubile en situación de alta en la empresa percibirá, en el momento de jubilarse, un premio especial de 1.250,94 euros.

### **k) Otras provisiones para riesgos y gastos**

El montante que figura en el capítulo de provisiones para riesgos y gastos corresponde al importe estimado para hacer frente a responsabilidades probables o ciertas, ocasionadas por litigios en curso y por indemnizaciones u obligaciones pendientes de cuantía indeterminada, avales u otras garantías similares a cargo de la Companyia. Su dotación se efectúa al inicio de la responsabilidad o de la obligación que determina la indemnización o pago. Una vez resuelta la contingencia, se procede al pago con cargo en esta provisión y la diferencia se destina a ingresos de explotación y provisiones no aplicadas a su finalidad.

### **l) Indemnizaciones por despido**

De acuerdo con el reglamento de trabajo vigente, la Companyia está obligada al pago de indemnizaciones a los empleados con los que, bajo ciertas condiciones, rescindan sus relaciones laborales.

Puesto que no se espera que, en circunstancias normales, puedan tener lugar despidos en el futuro y estimando en último caso las cantidades que sería preciso pagar por los mencionados despidos, el pasivo devengado en concepto de indemnizaciones no es importante. Por consiguiente, no se ha registrado ninguna provisión por este concepto en los balances de situación adjuntos.

### **m) Deudas**

Las deudas se contabilizan por su valor nominal, clasificadas en deudas a corto plazo o a largo plazo en función de su vencimiento: si el vencimiento es inferior a un año, a partir de la fecha del balance, se considera de corto plazo; si es superior, de largo plazo.

### **n) Impuesto sobre beneficios**

El gasto del ejercicio por el impuesto de sociedades se calcula en función del resultado



económico antes de impuestos, aumentado o disminuido, según corresponda, por las diferencias permanentes y temporales con el resultado fiscal, entendiéndose este resultado como la base imponible de dicho impuesto, y disminuido por las bonificaciones y deducciones en la cuota.

### o) Reversión del inmovilizado

De acuerdo con las bases de explotación de Companyia d'Aigües de Sabadell, SA, cuando expire el período de concesión (el 1 de agosto del 2048) revertirán en el Ayuntamiento, de inmediato, gratuitamente y de pleno derecho, todas las instalaciones de conducción de agua, concesiones, red de distribución interior, depósitos, estaciones de elevación o reparto y otros elementos de la Companyia relativos a la prestación del servicio de abastecimiento de agua en la ciudad de Sabadell, tanto los que se aportaron en el momento en que fue constituida y aún subsistan como los constituidos o instalados en años sucesivos.


De conformidad con el artículo 31 de los estatutos sociales y la undécima base de explotación de Companyia d'Aigües de Sabadell, SA, y el artículo 60 del Reglamento del Impuesto sobre Sociedades, la Companyia dota anualmente a un fondo de reversión (véase la nota 11.a) un importe calculado de forma lineal, de modo que, cuando se haga efectiva en el año 2048 la reversión de los bienes del inmovilizado material y de los derechos y concesiones del inmovilizado inmaterial afectos a la explotación del servicio de abastecimiento de agua potable en el término municipal de Sabadell, sea posible recuperarlos de forma plena sin pérdida alguna para los accionistas poseedores de las acciones de la clase B.

Sin embargo, el artículo 35 de los estatutos sociales y la undécima base de explotación especifican que para la reversión de todas las instalaciones y elementos que representen para la Companyia inversión del capital propio o de terceros, mediante crédito, en los últimos veinticinco años anteriores a la finalización de sus actividades, será necesario el acuerdo previo a la inversión entre Companyia d'Aigües de Sabadell, SA y el municipio, en el que se fijarán las escalas de amortización y el valor de rescate o de reversión en el Ayuntamiento.

La fórmula para el cálculo de la dotación anual al fondo de reversión es la siguiente:

- (+) Valor bruto de los activos sustituibles antes de amortizaciones económicas
- (+) Valor bruto de los activos no sustituibles antes de amortizaciones económicas
- (-) Fondo de amortización económica de los activos no sustituibles, acumulado hasta el ejercicio actual, es decir, incluida la dotación del mismo ejercicio
- (-) Fondo de reversión acumulado hasta el ejercicio precedente
- (-) Valor teórico contable de las acciones de clase A, o valor nominal de dichas acciones si fuese superior

-----  
Número de años que quedan en cada momento hasta el plazo de la sociedad (reversión)



Se entiende por activos sustituibles los bienes sujetos al régimen de reversión en el Ayuntamiento, cuya vida útil estimada sea, en el momento de su adquisición, inferior al período que falte hasta el término de la Companyia.

Se entiende por activos no sustituibles los bienes sujetos al régimen de reversión en el Ayuntamiento, cuya vida útil estimada sea, en el momento de su adquisición, igual o superior al período que falte hasta el término de la Companyia.

Cuando un inmovilizado revertible está subvencionado o financiado con endeudamiento, su importe no se tiene en cuenta para el cálculo del fondo de reversión.

Este fondo de reversión se materializa en acciones de Ribatallada, SA Unipersonal (véase la nota 11.a.1).

El fondo de reversión fue actualizado al amparo de la actualización de valores de la Ley de Presupuestos de 1983 (RD 382/84).

#### **p) Ingresos y gastos**

Los ingresos y los gastos se contabilizan en el momento en que son devengados y no cuando se produce la corriente monetaria o financiera que se deriva de ellos.

De todos modos, siguiendo el principio de prudencia, sólo se contabilizan los beneficios realizados al cierre del ejercicio, y los riesgos y las pérdidas previsibles, cuando sean eventuales, se contabilizan una vez conocidos.

#### **q) Ingresos por venta de agua**

Companyia d'Aigües de Sabadell, SA sigue el criterio de registrar como ventas del ejercicio el total de los suministros leídos durante este período, a pesar de que quede una parte pendiente de facturar (véase la nota 8). Las lecturas se hacen todos los días según unos turnos establecidos. Generalmente, dichas lecturas se efectúan a cada cliente con una periodicidad trimestral.

A 31 de diciembre del 2007 y del 2006, el volumen de agua pendiente de lectura ha sido periodificado dentro de los ingresos en esta fecha.

#### **r) Impuestos locales**

En los municipios en que se efectúa suministro de agua, la sociedad correspondiente satisface la tasa de ocupación del subsuelo, basándose en el 1,5% de la facturación de agua de los respectivos términos municipales. Asimismo, satisface el resto de arbitrios, tasas e impuestos existentes en cada uno de ellos.

#### **s) Resultados extraordinarios**

Con cargo a "Variación de provisiones de inversiones financieras de empresas del grupo, la Companyia ha registrado la depreciación de la participación, calculada en función del valor neto contable a la fecha de cierre y según los últimos estados financieros disponibles de las sociedades participadas.



Con cargo en los gastos extraordinarios se han registrado los gastos de licitación de las actuaciones que no han sido concedidas a Companyia d'Aigües de Sabadell, SA.

La Companyia registra como ingreso extraordinario proveniente del inmovilizado el resultado de la venta de los activos en función del valor de realización reflejado en contrato de compraventa o escritura pública.

También se incluyen en este apartado los resultados procedentes de otros ejercicios (véase la nota 16.f).

#### **t) Canon anual de concesión**

Con motivo de las concesiones de depuración en Sabadell en el 2007 y el 2006, la Companyia satisface un canon anual, en función de los metros cúbicos facturados y cobrados. El importe devengado a 31 de diciembre del 2007 y del 2006 es de 338.597,15 y 325.263,27 euros, respectivamente.





**NOTA 5. GASTOS DE ESTABLECIMIENTO E INMOVILIZADO INMATERIAL**

Los movimientos que han experimentado en los ejercicios 2007 y 2006 las diferentes cuentas de gastos de establecimiento y de inmovilizado inmaterial y sus correspondientes amortizaciones acumuladas han sido los siguientes (en euros):


CONCEPTO	Saldo 31/12/06	Aumentos	Bajas	Saneamiento	Saldo 31/12/07
Gastos de establecimiento	2.963,97	50.952,74			53.916,71
CONCEPTO	Saldo 31/12/05	Augments	Baixes	Saneament	Saldo 31/12/06
Gastos de establecimiento	9.904,67	2.963,97		(9.904,67)	2.963,97

2007		VALOR BRUTO						
INMOVILIZADO INMATERIAL	Coste a 01/01/07	Aumentos	Traspaso	Traspaso rama actividad	Deducciones	Coste a 31/12/07		
1. Gastos de investigación y desarrollo	99.858,16					99.858,16		
2. Concesiones y propiedades de agua	81.312,40					81.312,40		
5. Aplicaciones informáticas	1.657.984,89	122.099,25	126.106,40			1.906.190,54		
6. Derechos sobre activos cedidos	1.433.990,85					1.433.990,85		
7. Anticipos	306.862,88	167.007,92	(126.106,40)		(55.334,00)	292.430,40		
	3.580.009,18	289.107,17			(55.334,00)	3.813.782,35		
2007		AMORTIZACIONES					VALOR NETO	
INMOVILIZADO INMATERIAL	Acum. 01/01/07	Dotaciones	Traspaso	Traspaso rama actividad	Deducciones	Acum. 31/12/07	a 31/12/07	
1. Gastos de investigación y desarrollo	99.858,16					99.858,16		
2. Concesiones y propiedades de agua	19.209,60	2.137,71				21.347,31	59.965,09	
5. Aplicaciones informáticas	566.633,03	342.840,68				909.473,71	996.716,83	
6. Derechos sobre activos cedidos	319.296,97	26.803,56				346.100,53	1.087.890,32	
7. Anticipos							292.430,40	
	1.004.997,76	371.781,95				1.376.779,71	2.437.002,64	

2006		VALOR BRUTO						
INMOVILIZADO INMATERIAL	Coste a 01/01/06	Aumentos	Traspaso	Traspaso rama actividad	Deducciones	Coste a 31/12/06		
1. Gastos de investigación y desarrollo	99.858,16					99.858,16		
2. Concesiones y propiedades de agua	81.312,43				(0,03)	81.312,40		
5. Aplicaciones informáticas	1.187.735,82	1.027.461,84			(557.212,77)	1.657.984,89		
6. Derechos sobre activos cedidos	1.433.990,85					1.433.990,85		
7. Anticipos	672.504,77				(365.641,89)	306.862,88		
	3.475.402,03	1.027.461,84			(922.854,69)	3.580.009,18		
2006		AMORTIZACIONES					VALOR NETO	
INMOVILIZADO INMATERIAL	Acum. 01/01/06	Dotaciones	Traspaso	Traspaso rama actividad	Deducciones	Acum. 31/12/06	a 31/12/06	
1. Gastos de investigación y desarrollo	99.897,03	161,13				99.858,16		
2. Concesiones y propiedades de agua	17.117,05	2.092,58				19.209,63	62.102,77	
5. Aplicaciones informáticas	859.783,15	174.743,85			(467.894,00)	566.633,00	1.091.351,89	
6. Derechos sobre activos cedidos	292.495,03	26.801,94				319.296,97	1.114.693,88	
7. Anticipos							306.862,88	
	1.269.092,26	203.799,50			(467.894,00)	1.004.997,76	2.575.011,42	

El detalle del inmovilizado inmaterial revertible es el siguiente (en euros):


AÑO	31/12/07			31/12/06		
INMOVILIZADO INMATERIAL REVERTIBLE	Valor de coste	Amortización acumulada	Valor neto	Valor de coste	Amortización acumulada	Valor neto
1. Gastos de investigación y desarrollo	86.034,88	86.034,88		86.034,88	86.034,88	
2. Concesiones y propiedades de agua	29.595,85	12.390,93	17.204,92	29.371,87	11.082,88	18.288,99
5. Aplicaciones informáticas	1.829.362,49	889.360,73	940.001,76	1.602.062,40	557.276,52	1.044.785,88
	1.944.993,22	987.786,54	957.206,68	1.717.469,15	654.394,33	1.063.074,82



**NOTA 6.- INMOVILIZADO MATERIAL**

Los movimientos que han experimentado en los ejercicios 2007 y 2006 las diferentes cuentas han sido los siguientes:

2007		VALOR BRUTO					
INMOVILIZADO MATERIAL	Coste a 01/01/07	Aumentos	Traspaso	Traspaso Rama Actividad	Deducciones	Coste a 31/12/07	
1.Terrenos y construcciones	7.968.919,98	17.399,19	7.275,81	0,0	(25.257,99)	7.968.336,99	
a.Terrenos y bienes naturales	3.859.666,57	0,00			(25.257,99)	3.834.408,58	
b.Construcciones	4.109.253,41	17.399,19	7.275,81			4.133.928,41	
2.Instalaciones técnicas y maquinaria	19.961.283,48	468.618,28	500.370,22	0,00	(19.329,30)	20.910.942,68	
a.Red distribución, instal. conducción	17.588.411,29	450.072,68	489.542,40		(19.329,30)	18.508.697,07	
b.Instalaciones técnicas	2.110.757,49	14.260,68	10.827,82			2.135.845,99	
c.Maquinaria	262.114,70	4.284,92				266.399,62	
3.Otras instalaciones, utillaje y mobiliario	3.057.437,33	223.447,69	28.715,99		(195.582,30)	3.114.018,71	
4.Anticipos e inmov. materiales en curso	5.313.947,30	587.283,00	(539.685,13)		(4.748.360,54)	613.184,63	
5.Otras instalaciones mobiliario y útiles	937.839,48	92.841,70	3.323,11		(529,20)	1.033.475,09	
	<b>37.239.427,57</b>	<b>1.389.589,86</b>	<b>0,00</b>	<b>0,00</b>	<b>(4.989.059,33)</b>	<b>33.639.958,10</b>	
2007		AMORTIZACIONES					VALOR NETO
INMOVILIZADO MATERIAL	Acum.01/01/2007	Dotaciones	Traspaso	Traspaso Rama Actividad	Deducciones	Acum.31/12/07	a 31/12/07
1.Terrenos y construcciones	1.795.783,43	84.952,77	88,38	0,00	0,00	1.880.824,58	6.087.512,41
a.Terrenos y bienes naturales							3.834.408,58
b.Construcciones	1.795.783,43	84.952,77	88,38			1.880.824,58	2.253.103,83
2.Instalaciones técnicas y maquinaria	12.995.043,71	616.681,07	-914,96	0,00	(19.211,69)	13.591.598,13	7.319.344,55
a.Red distribución, instal. conducción	11.453.970,16	511.546,78	(1.100,12)		(19.211,69)	11.945.205,13	6.563.491,94
b.Instalaciones técnicas	1.340.295,21	84.788,23	185,16			1.425.268,60	710.577,39
c.Maquinaria	200.778,34	20.346,06				221.124,40	45.275,22
3.Otras instalaciones, utillaje y mobiliario	2.049.981,58	203.128,54	718,98		(190.962,44)	2.062.866,66	1.051.152,05
4.Anticipos e inmov. materiales en curso							613.184,63
5.Otras instalaciones mobiliario y útiles	747.151,82	62.736,58	107,60		(16,27)	809.979,73	223.495,38
	<b>17.587.960,54</b>	<b>967.498,96</b>	<b>0,00</b>	<b>0,00</b>	<b>(210.190,40)</b>	<b>18.345.268,10</b>	<b>15.294.689,00</b>
2006		VALOR BRUTO					
INMOVILIZADO MATERIAL	Coste a 01/01/06	Aumentos	Traspaso	Traspaso Rama Actividad	Deducciones	Coste a 31/12/06	
1.Terrenos y construcciones	4.186.239,73	3.786.666,17	0,00	0,0	(3.985,92)	7.968.919,98	
a.Terrenos y bienes naturales	756.658,99	3.106.996,10			(3.985,92)	3.859.666,57	
b.Construcciones	3.429.583,34	679.670,07				4.109.253,41	
2.Instalaciones técnicas y maquinaria	19.436.782,45	579.858,27	0,00	0,00	(55.337,24)	19.961.283,48	
a.Red distribución, instal. conducción	17.122.138,39	521.610,14			(55.337,24)	17.588.411,29	
b.Instalaciones técnicas	2.086.820,94	23.936,55				2.110.757,49	
c.Maquinaria	227.803,12	34.311,58				262.114,70	
3.Otras instalaciones, utillaje y mobiliario	2.876.552,60	193.982,89			(13.098,16)	3.057.437,33	
4.Anticipos e inmov. materiales en curso	4.837.594,68	476.352,62				5.313.947,30	
5.Otras instalaciones mobiliario y útiles	847.835,29	92.408,24			(2.404,05)	937.839,48	
	<b>32.184.984,75</b>	<b>5.129.268,19</b>	<b>0,00</b>	<b>0,00</b>	<b>(74.825,37)</b>	<b>37.239.427,57</b>	
2006		AMORTIZACIONES					VALOR NETO
INMOVILIZADO MATERIAL	Acum.01/01/2006	Dotaciones	Traspaso	Traspaso Rama Actividad	Deducciones	Acum.31/12/06	a 31/12/06
1.Terrenos y construcciones	1.710.748,69	85.034,74	0,00	0,00	0,00	1.795.783,43	6.173.136,55
a.Terrenos y bienes naturales							3.859.666,57
b.Construcciones	1.710.748,69	85.034,74				1.795.783,43	2.313.469,98
2.Instalaciones técnicas y maquinaria	12.458.994,74	581.944,59	0,00	0,00	(45.895,62)	12.995.043,71	6.966.239,77
a.Red distribución, instal. conducción	11.024.452,31	475.413,47			(45.895,62)	11.453.970,16	6.134.441,13
b.Instalaciones técnicas	1.255.432,98	84.862,23				1.340.295,21	770.462,28
c.Maquinaria	179.109,45	21.668,89				200.778,34	61.336,36
3.Otras instalaciones, utillaje y mobiliario	1.862.614,09	200.212,25			(12.844,76)	2.049.981,58	1.007.455,70
4.Anticipos e inmov. materiales en curso							613.184,63
5.Otras instalaciones mobiliario y útiles	690.837,29	58.718,58			(2.404,05)	747.151,82	223.495,38
	<b>16.723.194,81</b>	<b>925.910,16</b>	<b>0,00</b>	<b>0,00</b>	<b>(61.144,43)</b>	<b>17.587.960,54</b>	<b>15.294.689,00</b>



El detalle del inmovilizado material revertible en el municipio de Sabadell, sustituible y no sustituible, es el siguiente (en euros):

AÑO	31/12/2007			31/12/2006		
	Valor bruto	Amortización acumulada	Valor neto	Valor bruto	Amortización acumulada	Valor neto
<b>INMOVILIZADO MATERIAL REVERTIBLE</b>						
1. Terrenos y construcciones	7.731.118,16	1.737.935,64	5.993.182,52	7.796.106,85	1.658.787,27	6.137.319,58
a. Terrenos y bienes naturales	3.818.660,32		3.818.660,32	3.908.095,14		3.908.095,14
b. Construcciones	3.912.457,84	1.737.935,64	2.174.522,20	3.888.011,71	1.658.787,27	2.229.224,44
2. Instal. técnicas y maquinaria	20.233.790,90	13.174.826,40	7.058.964,50	19.298.587,33	12.603.769,73	6.694.817,60
a. Red distrib., instal. conducción	17.992.044,90	11.640.824,51	6.351.220,39	17.081.929,83	11.168.022,21	5.913.907,62
b. Instalaciones técnicas	1.983.161,51	1.314.478,43	668.683,08	1.958.073,01	1.235.303,97	722.769,04
c. Maquinaria	258.584,49	219.523,46	39.061,03	258.584,49	200.443,55	58.140,94
3. Otras inst., utillaje y mobiliario	2.991.038,01	2.000.413,31	990.624,70	2.946.715,37	1.997.408,50	949.306,87
5. Otros inmovilizados	916.852,97	780.475,12	136.377,85	889.123,78	729.359,09	159.764,69
	<b>31.872.800,04</b>	<b>17.693.650,47</b>	<b>14.179.149,57</b>	<b>30.930.533,33</b>	<b>16.989.324,59</b>	<b>13.941.208,74</b>


Los valores de los elementos revertibles que no forman parte de la base para el cálculo del fondo de reversión a 31 de diciembre del 2007 y del 2006 han sido de 5.479.355,19 y de 5.324.162,71 euros, respectivamente.

Los importes de los elementos totalmente amortizados del inmovilizado material y del inmaterial a 31 de diciembre del 2007 y del 2006 han sido de 12.724.344,63 y de 12.174.415,29 euros, respectivamente.

Durante el ejercicio 2007, Companyia d'Aigües de Sabadell, SA ha adquirido elementos por el inmovilizado material e inmaterial a empresas del Grupo por importe de 21.460,32 euros.

Durante el 2006 no hubo adquisiciones de inmovilizado material a empresas del Grupo.

En fecha 29-11-2007 se ha vendido a Aigües Ter-Llobregat, empresa pública de la Generalitat de Catalunya, el depósito en funcionamiento situado en el paraje de Can Llong de Sabadell, para integrarlo en la red Ter-Llobregat.



## NOTA 7.- INMOVILIZADO FINANCIERO, INVERSIONES FINANCIERAS TEMPORALES Y TESORERÍA

Los movimientos que han experimentado en los ejercicios 2007 y 2006 las diferentes cuentas del inmovilizado financiero y las inversiones financieras temporales han sido los siguientes (en euros):

### Inmovilizado financiero

Año 2007	Coste a 01/01/07	Aumentos	Deducciones	Coste a 31/12/07
1. Participación en empresas grupo	11.800.263,16	214.677,20		12.014.940,36
2. Créditos a largo empresas grupo	325.768,68	427.800,00	(196.782,20)	556.786,48
3. Participación en empresas asociadas				
4. Créditos a largo empresas asociadas				
5. Cartera de valores a largo plazo				
6. Otros créditos				
7. Depósitos y fianzas constituidos a largo plazo	17.580,21	348,59	(48,08)	17.880,72
8. Provisiones	(507.814,07)		349.342,98	(158.471,09)
	<b>11.635.797,98</b>	<b>642.825,79</b>	<b>152.512,70</b>	<b>12.431.136,47</b>
Año 2006	Coste a 01/01/06	Aumentos	Deducciones	Coste a 31/12/06
1. Participación en empresas grupo	11.855.437,62	201.335,00	(256.509,46)	11.800.263,16
2. Créditos a largo empresas grupo	403.439,62		(77.670,94)	325.768,68
3. Participación en empresas asociadas				
4. Créditos a largo empresas asociadas				
5. Cartera de valores a largo plazo				
6. Otros créditos	41.031,07		(41.031,07)	
7. Depósitos y fianzas constituidos a largo plazo	17.536,53	150,25	(106,57)	17.580,21
8. Provisiones	(899.056,72)		391.242,65	(507.814,07)
	<b>11.418.388,12</b>	<b>201.485,25</b>	<b>15.924,61</b>	<b>11.635.797,98</b>

### Inversiones financieras temporales

Año 2007	Coste a 01/01/07	Aumentos	Deducciones	Coste a 31/12/07
2. Créditos a empresas del grupo	779.841,78	977.757,87	(1.676.401,69)	81.197,96
4. Créditos a empresas asociadas				
5. Cartera de valores a corto plazo	285.250,68	4.668.728,89	(239.932,33)	4.714.047,24
a. Cartera de valores a corto plazo	285.318,35	4.650.001,49	(240.000,00)	4.695.319,84
b. Intereses diferidos	(67,67)	18.727,40	67,67	18.727,40
6. Otros créditos	0,00			0,00
7. Depósito y fianzas constituidos a corto plazo	0,00	646,76		646,76
8. Provisiones				
	<b>1.065.092,46</b>	<b>5.647.133,52</b>	<b>(1.916.334,02)</b>	<b>4.795.891,96</b>
Año 2006	Coste a 01/01/06	Aumentos	Deducciones	Coste a 31/12/06
2. Créditos a empresas del grupo	78.165,56	817.404,15	(115.727,93)	779.841,78
4. Créditos a empresas asociadas				
5. Cartera de valores a corto plazo	405.490,16	4.933.408,50	(5.053.647,98)	285.250,68
a. Cartera de valores a corto plazo	405.827,18	4.920.431,41	(5.040.940,24)	285.318,35
b. Intereses diferidos	(337,02)	12.977,09	(12.707,74)	(67,67)
6. Otros créditos	23.440,99		(23.440,99)	
7. Depósito y fianzas constituidos a corto plazo	12,02		(12,02)	
8. Provisiones	0,00	0,00	0,00	
	<b>507.108,73</b>	<b>5.750.812,65</b>	<b>(5.192.828,92)</b>	<b>1.065.092,46</b>



**a) Inmovilizado financiero**

La participación directa de Companyia d'Aigües de Sabadell, SA en empresas del Grupo y asociadas es la siguiente:

Empresa	2007		2006	
	% Participación	Aportación	% Participación	Aportación
Ribatallada, SA Unipersonal	100 %	5.505.721,11	100 %	5.291.043,91
CASSA Aigües i Depuració, SL Unipersonal	100 %	6.119.765,95	100 %	6.119.765,95
Sabadell Tractament Tèrmic Eficient, SA	60 %	389.453,30	60 %	389.453,30
<b>Total empresas Grupo</b>		<b>12.014.940,36</b>		<b>11.800.263,16</b>
<b>TOTAL</b>		<b>12.014.940,36</b>		<b>11.800.263,16</b>


Las provisiones acumuladas por la depreciación del valor de las participaciones en empresas del Grupo y asociadas es la siguiente:

	2007	2006
	Provisiones	Provisiones
CASSA Aigües i Depuració, SL Unipersonal	0,00	18.521,71
Sabadell Tractament Tèrmic Eficient, SA	158.471,09	489.292,36
<b>Provisión inversiones financieras empresas Grupo y asociadas</b>	<b>158.471,09</b>	<b>507.814,07</b>

Estas provisiones han sido calculadas a partir del porcentaje de participación sobre el total de fondos propios. En el caso de que los fondos propios sean negativos, se dota una provisión para cubrir el diferencial en función de la participación.


**a.1) Empresas participadas por Companyia d'Aigües de Sabadell, SA**

Los datos económicos, en miles de euros, más relevantes de las sociedades, ninguna de las cuales cotiza en Bolsa, a 31 de diciembre del 2007 y del 2006, son las siguientes:



ANY 2007	RIBATALLADA, S A	FUNDACIÓ CASSA	SABADELL			SOCADF INFORMÀTICA,SL U	CANALIZACIÓ NES Y EXCAVACION ES, SL U	AIGÜES DEL PENEDES, SL	AGUAS DE COSTA DE ANTIGUA, SL	EMPRESA MIXTA DE AGUAS DE ANTIGUA, SL
			CASSA AIGÜE DEPURACIÓ, SL U	TRACTAMENT TÈRMIC EFICIENT, SA	SERVEDAR, S L					
Capital social	5.309		6.129	649	120	40	6	3	981	2.004
Fondo social		55								
Capital desembolsado	5.309		6.129	649	120	40	6	3	981	2.004
Reservas	5.096	43	65	3	10	44	190	0	0	1.123
Resultados negativos de ejercicios anteriores	0		-83	-815	0	0	-186	-1	-13	0
Resultado del ejercicio	887	27	283	548	25	39	0	0	-8	176
Rdos. ejer. antes de imp.	1.218	27	406	634	37	46	-1	0	-8	176
Resultados ordinarios	1.164	35	576	-210	30	59	-22	0	-8	93
Resultados extraordinarios	54	-8	-170	844	6	-13	22	0	0	82
Ingresos totales	1.821	226	21.014	2.554	939	1.031	1.323	0	0	4.604
Activo total	15.932	148	31.024	1.517	783	758	660	2	985	15.948
Aportaciones en capital	5.506		6.120	389	36	15	127	3	2.249	981
Porcentaje del capital	100%		100%	60%	30%	100%	100%	100%	52%	25%
Participación de CASSA	Directa		Directa	Directa	Indirecta	Indirecta	Indirecta	Indirecta	Indirecta	Indirecta

ANY 2006	RIBATALLADA, S A	FUNDACIÓ CASSA	SABADELL			SOCADE INFORMÀTICA,SL	AIGÜES DEL PENEDES,SL	AGUAS DE COSTA DE ANTIGUA,SL	EMPRESA MIXTA AGUAS ANTIGUA SL	
			CASSA AIGÜE DEPURACIÓ, SL U	TRACT.TÈRMIC EFICIENT, SA	SERVEDAR, S L					
Capital social	5.094		6.120	649	120	40	6	3	981	2.001
Fondo social		55								
Capital desembolsado	5.094		6.120	649	120	40	6	3	981	2.001
Reservas	4.762	30	20	3	5	2	190	0	0	604
Resultados negativos de ejercicios anteriores	0		-484	-444	0	0	-341	-1	-10	0
Resultado del ejercicio	334	13	252	-299	6	42	155	0	-3	525
Rdos. ejer. antes de imp.	441	13	252	-299	9	51	155	0	-3	525
Resultados ordinarios	422	13	485	-470	-17	43	57	0	-3	285
Resultados extraordinarios	19	0	-233	171	26	8	98	0	0	240
Ingresos totales	959	195	14.151	2.554	779	631	993	0	0	4.102
Activo total	15.247	131	26.191	3.180	718	405	409	2	993	14.293
Aportaciones en capital	5.291		6.120	389	36	15	127	3	2.249	981
Porcentaje del capital	100%		100%	60%	30%	100%	100%	100%	52%	25%
Participación de CASSA	Directa		Directa	Directa	Indirecta	Indirecta	Indirecta	Indirecta	Indirecta	Indirecta




COMPANYIA D'AIGÜES DE SABADELL, SA

Memoria e informe de gestión del ejercicio 2007

ANY 2007	BIOMASSA APROFITAMENT FNFRGÉTIC, SL	MOLINS ENERGIA, SL	AGUAS PONTA PRETA, LDA	TERRES DE L'EBRE INVERSIONS I PROJECTES, SL	SPT RENOVABLE SL	LECTORCAM SL	CASSA CABO VERDE HOLDING I DA	FONT ROSELLA SL	AGUAS E ENERGIA DE BOAVISIA SA
Capital social	250	396	1.445	6	120	3	3	3	35
Fondo social									
Capital desembolsado	250	396	1.445	6	120	3	3	3	35
Reservas	0	0	45	0	0	0	0	0	0
Resultados negativos de ejercicios anteriores	-32	-324	-515	0	0	0	0	0	0
Resultado del ejercicio	-244	-117	152	0	-28	0	72	0	0
Rdos. ejer. antes de imp.	-244	-117	152	0	-28	0	72	0	0
Resultados ordinarios	-191	-174	143	0	-28	0	72	0	0
Resultados extraordinarios	-53	57	9	0	0	0	0	0	0
Ingresos totales	1.004	321	3.954	0	0	0	72	0	0
Activo total	2.065	1.425	12.660	6	1.850	3	133	3	35
Aportaciones en capital	241	332	1.236	1	60	2	0	3	14
Porcentaje del capital	100%	55%	49%	25%	50%	50%	100%	100%	40%
Participación de CASSA	Indirecta	Indirecta	Indirecta	Indirecta	Indirecta	Indirecta	Indirecta	Indirecta	Indirecta

ANY 2006	BIOMASSA APROFITAMENT ENERGÉTIC, SL	MOLINS ENERGIA, SL	ÁGUAS PONTA PRETA, LDA	TERRES DE L'EBRE INVERSIONS I PROJECTES, SL	SPT RENOVABLE SL	LECTORCAM SL	CASSA CABO VERDE HOLDING LDA	FONT ROSELLA SL	AGUAS E ENERGIA DE BOAVISIA SA
Capital social	250	396	1.445	6	0				
Fondo social									
Capital desembolsado	250	396	1.445	6	0	0	0	0	0
Reservas	0	0	0	0	0	0	0	0	0
Resultados negativos de ejercicios anteriores	0	-197	-358	0	0	0	0	0	0
Resultado del ejercicio	-34	-128	25	0	0	0	0	0	0
Rdos. ejer. antes de imp.	-34	-128	25	0	0	0	0	0	0
Resultados ordinarios	37	-131	26	0	0	0	0	0	0
Resultados extraordinarios	-71	3	-1	0	0	0	0	0	0
Ingresos totales	348	292	2.491	0	0	0	0	0	0
Activo total	326	1.223	8.152	6	0	0	0	0	0
Aportaciones en capital	241	332	1.236	1	0	0	0	0	0
Porcentaje del capital	100%	55%	49%	25%					
Participación de CASSA	Indirecta	Indirecta	Indirecta	Indirecta					



**a.1.1) Ribatallada, SA Unipersonal**

Companyia d'Aigües de Sabadell, SA participa en la sociedad Ribatallada, SA Unipersonal, con domicilio social en Sabadell (en el paseo de Manresa, 19-27, ático, 08202). Fue constituida el 14 de agosto de 1968. Su objeto social es la realización de inversiones mobiliarias e inmobiliarias y cualquier otro que acuerde la Junta General de Accionistas y es la encargada de la administración de los bienes en que se materializa el fondo de reversión de Companyia d'Aigües de Sabadell, SA (véase la nota 4.o). El capital de Ribatallada, SA Unipersonal es propiedad íntegra de Companyia d'Aigües de Sabadell, SA.

La participación en Ribatallada, SA Unipersonal, a 31 de diciembre del 2007 y del 2006, se desglosa en:

	2007	2006
	-----	-----
Aportaciones efectuadas a Ribatallada, SA	5.151.733,27 €	4.937.056,07 €
Actualización de las acciones de Ribatallada, SA, según la Ley de Presupuestos de 1983	353.987,84 €	353.987,84 €
	-----	-----
	<b>5.505.721,11 €</b>	<b>5.291.043,91 €</b>

A 31 de diciembre del 2007 y del 2006, el capital se encuentra totalmente desembolsado.

La materialización del fondo de reversión se inició en el año 1956 mediante inversiones en inmuebles y en efectivo depositado en cuentas de ahorro. Por acuerdo de la Junta General de Accionistas de la Companyia, los inmuebles y el efectivo que había consignados en esta cuenta de activo fueron destinados a la creación, el 14 de agosto de 1968, de Ribatallada, SA Unipersonal, cuyo objeto social es la realización de inversiones mobiliarias e inmobiliarias.

La política de Ribatallada, SA Unipersonal es la de no repartir dividendos, y dota las reservas legal y voluntaria con los resultados de los ejercicios.

En fecha 17 de marzo de 1999, Ribatallada, SA Unipersonal firmó un contrato con su socio único Companyia d'Aigües de Sabadell, SA, para la realización de todos los servicios administrativos y contables, así como para la custodia y confección de todas las declaraciones fiscales y la documentación oficial.

**Empresas participadas por Ribatallada, SA Unipersonal****a.1.1.1) Font Rosella, SL**

Ribatallada, SA Unipersonal participa en la sociedad Font Rosella, SL Unipersonal, con domicilio social en Sabadell 08202, en el paseo de Manresa, 19-27, ático. Constituida el 14 de junio del 2007, su objeto social es la compraventa, administración, explotación, alquiler, promoción y construcción de viviendas, de locales comerciales e industriales y en general.





de cualquier tipo de edificación o promoción inmobiliaria.

Esta sociedad no ha iniciado sus actividades.

Ribatallada, SA Unipersonal es la propietaria íntegra de Font Rosella, SL Unipersonal.

La participación de Ribatallada, SA Unipersonal en Font Rosella, SL Unipersonal a 31 de diciembre del 2007 es de 3.500 euros.

### a.1.2) Sabadell Tractament Tèrmic Eficient, SA

Companyia d'Aigües de Sabadell, SA participa en la sociedad Sabadell Tractament Tèrmic Eficient, SA (Sabadell TTE, SA), que tiene su domicilio social en la estación depuradora de aguas residuales de Sabadell (Granja Sant Pau, s/n) y su domicilio fiscal en Sabadell (calle de la Concepció, 12-20). Fue constituida en Barcelona en fecha 17 de junio de 1998 y su objeto social es la construcción, administración, explotación, operación y mantenimiento de una planta de tratamiento térmico eficiente de fangos, en la estación depuradora de aguas residuales urbanas de Sabadell.

El capital social de Sabadell Tractament Tèrmic Eficient, SA está totalmente desembolsado. Las participaciones de los socios son las siguientes:

Companyia d'Aigües de Sabadell, SA	60%
Port Inversiones y Proyectos, SL	20%
Sanejament i Energia, SA	20%

La participación de Companyia d'Aigües de Sabadell, SA en Sabadell Tractament Tèrmic Eficient, SA a 31 de diciembre del 2007 y del 2006 es de 389.453,30 euros.

En fecha 16 de marzo de 1999 se firma un contrato de prestación de servicios entre Sabadell Tractament Tèrmic Eficient, SA y Companyia d'Aigües de Sabadell, SA por el que Companyia d'Aigües de Sabadell, SA se hace cargo de las tareas derivadas de la administración de Sabadell Tractament Tèrmic Eficient, SA.

En fecha 30 de julio de 1999, Companyia d'Aigües de Sabadell, SA otorga a Sabadell Tractament Tèrmic Eficient, SA un crédito/préstamo participativo con un límite de 120.202,42 euros y el tipo de interés de la deuda pública del Estado español a 10 años más 2 puntos, y con vencimiento el 30 de diciembre del 2011. Sin embargo, y debido al cambio en la situación económica de la sociedad, se ha decidido cancelar anticipadamente el mencionado préstamo durante el presente ejercicio.



En fecha 3 de febrero del 2004 se recibió la comunicación en la que la Agencia Catalana del Agua daba por iniciada, con efectos del 1 de enero del 2004, la concesión de la gestión del servicio público de fangos. Así pues, a partir de esta fecha se empezó a contar el período concesional de 15 años.

La Junta General Extraordinaria del 19 de diciembre del 2006 acordó ampliar el capital por importe de 629.247 euros con la emisión de 10.470 nuevas acciones, por valor nominal de 60,10 euros, y fijar como plazo de suscripción el día 31 de marzo del 2007, dado que para llevarla a cabo es necesaria la aprobación del Consejo de Gobierno de la Generalitat de Catalunya. Sin embargo, y debido a la resolución del contrato de concesión de obra pública y gestión del servicio público del tratamiento térmico eficiente de fangos en la estación depuradora de aguas residuales de Sabadell, esta ampliación de capital no se ha llevado a cabo.

En fecha 1 de febrero del 2007, se ha firmado el acta de reversión de la planta de tratamiento eficiente de la EDAR de Sabadell Riu-sec, por resolución de mutuo acuerdo entre Sabadell Tractament Tèrmic Eficient, SA y la Agencia Catalana del Agua, del contrato de concesión.

### a.1.3) CASSA Aigües i Depuració, SL Unipersonal

Companyia d'Aigües de Sabadell, SA participa en la sociedad CASSA Aigües i Depuració, SL Unipersonal, con domicilio en Sabadell (en la calle de la Concepció, 12-20). Fue constituida el 4 de junio de 1996 y su objeto social es:

- a) El abastecimiento y distribución de agua potable.
- b) La recogida, tratamiento y saneamiento o depuración de aguas residuales.
- c) La redacción y ejecución de proyectos y todo tipo de trabajos, obras o actividades relacionadas con los anteriores apartados.

El capital de CASSA Aigües i Depuració, SL Unipersonal es propiedad íntegra de Companyia d'Aigües de Sabadell, SA.

La participación de Companyia d'Aigües de Sabadell, SA a 31 de diciembre del 2007 y del 2006 se desglosa en:

	2007	2006
Aportaciones efectuadas por Aigües de Sabadell	1.345.881,82 €	1.345.881,82 €
Aportación no dineraria de Aigües de Sabadell por escisión rama actividad	4.773.884,13 €	4.773.884,13 €
	6.119.765,95 €	6.119.765,95 €

CASSA Aigües i Depuració, SL Unipersonal, en fecha 21 de septiembre de 1998, firmó con Companyia d'Aigües de Sabadell, SA un contrato de prestación de servicios para la realización de trabajos de gestión y dirección de obras, servicios auxiliares de ingeniería y trabajos de colaboración técnica.



En fecha 30 de junio del 2000 se firmó un contrato de prestación de servicios entre las dos compañías, por el cual Companyia d'Aigües de Sabadell, SA se encarga de las tareas derivadas de la administración de CASSA Aigües i Depuració, SL Unipersonal.

CASSA Aigües i Depuració, SL Unipersonal firmó en fecha 30 de septiembre del 2001 un contrato de arrendamiento o prestación recíproca de servicios, en concepto de gestión y dirección de obras, servicios de ingeniería, colaboración técnica y reparaciones de red, cuya duración es anual, prorrogable tácitamente de año en año.

En fecha 2 de mayo del 2002, Companyia d'Aigües de Sabadell, SA traspasó a CASSA Aigües i Depuració, SL Unipersonal un préstamo por importe de 600.000,00 euros, con vencimiento el 31 de mayo del 2010; el tipo de interés aplicable es el euríbor más 0,75 puntos, relacionados con las necesidades financieras de la concesión de Batea. A 31 de diciembre del 2007, queda un saldo pendiente de 225.891 euros.

En fecha 2 de enero del 2003 se firmó un contrato con Companyia d'Aigües de Sabadell, SA, por el que ésta se compromete a suministrar a CASSA Aigües i Depuració, SL Unipersonal 1.000.000 m<sup>3</sup> de agua anuales para el abastecimiento de la población de Sant Quirze del Vallès, con una vigencia anual prorrogable tácitamente.

Con fecha 20 de diciembre del 2006 se firman sendos contratos de préstamo-crédito por la prestación recíproca hasta un importe máximo de un millón de euros, por un período de 3 años al tipo de interés del euríbor a 3 meses más el 0,75%.

## **Empresas participadas por CASSA Aigües i Depuració, SL Unipersonal**

### **a.1.3.1) ERHTEC Hidráulica y Energías Renovables, SL**

CASSA Aigües i Depuració, SL Unipersonal participa en la sociedad ERHTEC Hidráulica y Energías Renovables, SL (anteriormente, Servedar, SL), con domicilio social en Barcelona (rambla de Catalunya, 115 bis, 6.º B). Fue constituida el 16 de junio de 1998. En fecha 21 de marzo del 2007 ha sido otorgada ante notario la correspondiente escritura de cambio de domicilio social y cambio de denominación social, que será ERHTEC Hidráulica y Energías Renovables, SL.

Su objeto social es, hasta el 21 de julio del 2006, la realización de trabajos y servicios de saneamiento y tratamiento de aguas residuales, la explotación y gestión de plantas de tratamiento y eliminación de fangos, y la ejecución de obras e instalaciones, principales o accesorias, relacionadas con las actividades mencionadas. Con fecha 21 de julio del 2006, la empresa ha modificado sus estatutos, formalizados en escritura pública con fecha 1 de agosto del 2006. Objeto de modificación en el nuevo redactado es introducir la realización de estudios y proyectos de ingeniería y su tramitación administrativa.

En fecha 22 de diciembre de 1999, se firma un contrato de prestación de servicios entre Companyia d'Aigües de Sabadell, SA y ERHTEC Hidráulica y Energías Renovables, SL por el que la primera se hace cargo de las tareas derivadas de la administración de ERHTEC Hidráulica y Energías Renovables, SL, con efecto desde el 1 de noviembre de 1999.



Con fecha 19 de junio del 2006, la Junta General de Socios aprueba la distribución de los resultados del ejercicio 2005 con aplicación a dotar las reservas voluntarias. Una vez realizada la operación, y derivado de la existencia de reservas disponibles suficientes, la junta acuerda formalizar ampliación de capital con cargo a reservas voluntarias por valor de 13.222,00 euros mediante la emisión de 440 nuevas participaciones de 30,05 euros de valor nominal cada una, numeradas desde el 761 hasta el 1.200, que son suscritas por el socio único, CASSA Aigües i Depuració, SL Unipersonal. En la misma junta se aprueba la distribución de las reservas voluntarias a favor del socio único. Estos acuerdos son formalizados en escritura pública el 7 de julio del 2006.

Posteriormente, con fecha 1 de agosto del 2006, se formaliza en escritura pública la modificación de los estatutos de la sociedad, así como el aumento del capital social de la empresa. El aumento de capital se materializa en la emisión de 2.800 nuevas participaciones, numeradas correlativamente desde el número 1.201 hasta el 4.000, con un valor nominal de 30,05 euros. La distribución del capital tras estas operaciones queda de la siguiente manera:

Nombre o razón social	Importe aportación en euros	Porcentaje sobre el capital
CASSA Aigües i Depuració, SL Unipersonal	36.060	30%
Hidrowatt, SA	36.060	30%
4 personas físicas a partes iguales	48.080	40%

Con fecha 1 de agosto del 2006 se procede, mediante escritura, a la anulación de la condición de unipersonal.

La participación de CASSA Aigües i Depuració, SL Unipersonal en ERHTEC Hidráulica y Energías Renovables, SL a 31 de diciembre del 2007 y del 2006 es de 36.060 euros.

#### a.1.3.2) Socade Informática, SL Unipersonal

CASSA Aigües i Depuració, SL participa en la sociedad Socade Informática, SL Unipersonal, con domicilio social en Sabadell (paseo de Manresa, 19-27, 5.º 2.ª). Fue constituida el 26 de marzo de 1999 y su objeto social es:

- El análisis, la programación, la realización y la comercialización de aplicaciones informáticas relacionadas con actividades propias del ciclo integral del agua y cualquier otro sector económico.
- La comercialización de productos informáticos necesarios para las aplicaciones informáticas relacionadas con el epígrafe anterior.



- c) La comercialización de productos y servicios de cualquier otra clase no especificados en los epígrafes anteriores, con empresas relacionadas con el ciclo integral del agua.

Del capital de Socade Informática, SL Unipersonal a 31 de diciembre del 2007 y del 2006, es propietaria en un 100% CASSA Aigües i Depuració, SL Unipersonal.

En fecha 1 de julio del 2001, se firma un contrato de prestación de servicios entre Companyia d'Aigües de Sabadell, SA y Socade Informática, SL unipersonal por el que ésta se hace cargo del mantenimiento del sistema de información geográfico, la incorporación de nuevos municipios y la confección y el mantenimiento de modelos EPANET de simulación de redes.

En fecha 1 de julio del 2001, se firma un contrato de prestación de servicios entre Companyia d'Aigües de Sabadell, SA y Socade Informática, SL unipersonal por el que la primera se hace cargo de las tareas derivadas de la administración de ésta.

La participación de CASSA Aigües i Depuració, SL Unipersonal en Socade Informática, SL Unipersonal es, a 31 de diciembre del 2007 y del 2006, de 14.749,85 euros.

## **Empresas participadas por Socade Informática, SL Unipersonal**

### **a.1.3.2.1) UTE Socade Xàbia**

Socade Informática, SL Unipersonal participa en la unión temporal de empresas formada por Socade Informática, SL; Gestión Integral de Redes, SL; Iret Control, SL; Tecnelt, SL y Sociedad de Ingeniería y Dirección de Obras, SA, (Ley del 26 de mayo de 1982), con domicilio social en Sabadell (calle de Filadors, 35-41, 3.º 5.ª). Fue constituida el 1 de octubre del 2002.

Durante el ejercicio 2004 finalizó la actividad objeto del contrato de esta UTE. En fecha 12 de julio del 2007 se ha formulado la escritura de disolución ante el notario Jesús Cembrano Zaldívar.

### **a.1.3.3) Águas de Ponta Preta, Ltda.**

CASSA Aigües i Depuració, SL Unipersonal participa en la sociedad Águas de Ponta Preta, Ltda., constituida el 20 de mayo del 2000, con domicilio social en la isla de Sal de Santa Maria (Cabo Verde).

Su objeto social es:

- La producción, distribución y comercialización de agua potable.
- La recogida, tratamiento, saneamiento y depuración de aguas residuales.
- La elaboración y ejecución de proyectos de obras de todo tipo relacionadas con el objeto referido.
- La construcción y ejecución de instalaciones para producir y comercializar energía eléctrica a través de recursos renovables.

En fecha 10 de noviembre del 2005, CASSA Aigües i Depuració, SL Unipersonal adquirió de Hidrowatt, SA el 24,5% del capital social de Águas de Ponta Preta.



A 31 de diciembre del 2007 y del 2006, del capital de Águas de Ponta Preta, Ltda. es propietaria en un 49% CASSA Aigües i Depuració, SL Unipersonal, y el 51% restante lo tiene Cabocan Ltda.

La participación de CASSA Aigües i Depuració, SL Unipersonal en Águas de Ponta Preta, Ltda., a 31 de diciembre del 2007 y del 2006, es de 1.235.842,63 euros.

#### **a.1.3.4) Aguas de Costa de Antigua, SL**

CASSA Aigües i Depuració, SL Unipersonal participa en la sociedad Aguas de Costa de Antigua, SL, con domicilio social en el centro comercial Caleta Amigos, Segunda Avenida, Antigua (Fuerteventura). Fue constituida el 22 de noviembre del 2000 y su objeto social es la ejecución de todo tipo de trabajos, servicios, obras, estudios y proyectos relacionados con la distribución, captación, desalinización, depuración y reutilización de aguas, y en general con el ciclo integral del agua.

En fecha 10 de noviembre del 2005, CASSA Aigües i Depuració, SL Unipersonal adquirió de Hidrowatt, SA el 26% del capital social de Aguas de Costa de Antigua, SL.

A 31 de diciembre del 2005, el capital de Aguas de Costa de Antigua, SL está repartido entre las sociedades CASSA Aigües i Depuració, SL Unipersonal (52%), Arupalca, SL (24%) y Consulting Turístico de Fuerteventura, SL (24%), por absorción, en fecha 10 de agosto del 2005, de Unitigua, SL.

La participación de CASSA Aigües i Depuració, SL Unipersonal en Aguas de Costa de Antigua, SL, a 31 de diciembre del 2007 y del 2006, es de 2.249.200,39 euros.

### **Empresas participadas por Aguas de Costa de Antigua, SL**

#### **a.1.3.4.1) Empresa Mixta de Aguas de Antigua, SL**

Aguas de Costa de Antigua, SL participa en la Empresa Mixta de Aguas de Antigua, SL, que fue constituida el 19 de diciembre del 2000 y cuyo objeto social es todo aquello que esté relacionado con el ciclo integral del agua: suministro de agua al municipio de Antigua, tratamiento, saneamiento y depuración de aguas residuales, prestación de servicios fuera del término municipal de Antigua y construcción y ejecución de instalaciones para la producción de energía eléctrica.

Empresa Mixta de Aguas de Antigua, SL está participada en un 49% por Aguas de Costa de Antigua, SL, y el resto del capital es propiedad del Ayuntamiento de Antigua.

La participación de Aguas de Costa de Antigua, SL en la Empresa Mixta de Aguas de Antigua, SL, a 31 de diciembre del 2007 y del 2006, es de 980.671,45 euros.



**a.1.3.5) Aigües del Penedès, SL Unipersonal**

CASSA Aigües i Depuració, SL Unipersonal participa en la sociedad Aigües del Penedès, SL Unipersonal, con domicilio social en Sabadell (calle de la Concepció, 20). Fue constituida el 10 de enero del 2002 y su objeto social es:

- a) El abastecimiento y distribución de agua potable.
- b) La recogida, tratamiento y saneamiento o depuración de aguas residuales.
- c) La redacción y ejecución de proyectos y todo tipo de trabajos, obras o actividades relacionadas con los apartados anteriores.

Esta sociedad no ha iniciado sus actividades.

CASSA Aigües i Depuració, SL Unipersonal es la propietaria íntegra de Aigües del Penedès, SL Unipersonal.

La participación de CASSA Aigües i Depuració, SL Unipersonal en Aigües del Penedès, SL Unipersonal, a 31 de diciembre del 2007 y del 2006, es de 3.006 euros.

**a.1.3.6) Terres de l'Ebre Inversions i Projectes, SL**

CASSA Aigües i Depuració, SL Unipersonal participa en la sociedad Terres de l'Ebre Inversions i Projectes, SL, que tiene el domicilio social en Amposta (avda. del Alcalde Palau, 56, 3.º 4.ª). Fue constituida el 22 de noviembre del 2000 y su objeto social es la construcción, explotación y administración de instalaciones de valoración energética de biomasa.

Esta sociedad no ha iniciado sus actividades.

Terres de l'Ebre Inversions i Projectes, SL está participada en un 25% por CASSA Aigües i Depuració, SL Unipersonal; en otro 25%, por Hidrowatt, SL; en otro 25%, por Suris, SA; y en el 25% restante, por Six Constructors Associats, SA.

La participación de CASSA Aigües i Depuració, SL Unipersonal en Terres de l'Ebre Inversions i Projectes, SL, a 31 de diciembre del 2007 y del 2006, es de 1.500 euros.

**a.1.3.7) Hidrowatt, SA, CASSA Aigües i Depuració, SL y TAU Ingeniería y Construcciones Especiales, SA, UTE (UTE PSARU Ebro, Ley 18/1982)**

CASSA Aigües i Depuració, SL Unipersonal participa en la unión temporal de empresas formada por Hidrowatt, SA, CASSA Aigües i Depuració, SL y TAU Ingeniería y Construcciones Especiales, SA (UTE PSARU Ebro, Ley 18/1982, de 26 de mayo), con domicilio social en Barcelona, en la calle Aragón, 295, 7.º 1.ª. Fue constituida el 16 de julio del 2003 y su objeto social es la concesión de obra pública para la redacción del proyecto, construcción y explotación de las instalaciones de saneamiento de aguas residuales urbanas en la cuenca del Ebro (clave: CT02004355), adjudicadas por la Agencia Catalana del Agua del Departamento de Medio Ambiente de la Generalitat de Catalunya.

La participación en el fondo operativo en esta unión temporal está distribuida entre empresas del siguiente modo:



Hidrowatt, SA	48%
TAU Ingeniería y Construcciones Especiales, SA	32%
CASSA Aigües i Depuració, SL Unipersonal	20%

La participación de CASSA Aigües i Depuració, SL Unipersonal en la UTE PSARU Ebro es de 1.200 euros.

**a.1.3.8) CASSA Aigües i Depuració, SL Unipersonal e Hidrowatt, SA, UTE (UTE Porto Novo, Ley 18/1982)**

CASSA Aigües i Depuració, SL Unipersonal participa en la unión temporal de empresas formada por CASSA Aigües i Depuració, SL Unipersonal e Hidrowatt, SA (UTE Porto Novo, Ley 18/1982, de 26 de mayo), con domicilio social en Sabadell, en la calle de la Concepció, 20. Fue constituida el 26 de octubre del 2005 y su objeto social es la ejecución del contrato de construcción de una planta potabilizadora y otras instalaciones necesarias para el proyecto de abastecimiento de agua en Porto Novo (Ilha de Santo Antao, en Cabo Verde) por cuenta del encargo de Aguas do Porto Novo, Ltda.

La participación en el fondo operativo en esta unión temporal está distribuida entre CASSA Aigües i Depuració, SL Unipersonal, con un 50%, e Hidrowatt, SA, con otro 50%.

La participación de CASSA Aigües i Depuració, SL Unipersonal en la UTE Porto Novo es de 1.500 euros.

**a.1.3.9) CASSA Aigües i Depuració, SL Unipersonal e Hidrowatt, SA, UTE (UTE Antigua, Ley 18/1982)**

CASSA Aigües i Depuració, SL Unipersonal participa en la unión temporal de empresas formada por CASSA Aigües i Depuració, SL Unipersonal e Hidrowatt, SA (UTE Antigua, Ley 18/1982, de 26 de mayo) con domicilio social en Antigua, en la calle del Alcalde Marcial Sánchez Velázquez, 1 (Fuerteventura). Fue constituida el 3 de noviembre del 2005 y su objeto social es la ejecución del proyecto constructivo de la remodelación de la ETAP de Aguas de Antigua, la urbanización del entorno de las instalaciones y la construcción de la red secundaria de agua potable en el término municipal de Antigua, por cuenta y encargo de la Empresa Mixta de Aguas de Antigua, SL.

La participación en el fondo operativo en esta unión temporal está distribuida entre CASSA Aigües i Depuració, SL Unipersonal, con un 50%, e Hidrowatt, SA, con otro 50%.

La participación de CASSA Aigües i Depuració, SL Unipersonal en la UTE Antigua es de 500 euros.





**a.1.3.10) Biomasa Energía, SL**

CASSA Aigües i Depuració, SL Unipersonal participa en la sociedad Biomasa Energía, SL, con domicilio en Sabadell (calle de la Concepció, 12-20). Fue constituida el 26 de octubre de 1999. La sociedad tenía por objeto único, hasta el ejercicio anterior, la gestión del servicio público consistente en la construcción, administración y explotación de las instalaciones de agua caliente sanitaria y calefacción en el polígono de viviendas de La Granja, de Molins de Rei, directamente o mediante la participación en otras sociedades.

En la Junta General del 26 de abril del 2006 se modifica y amplía su objeto social, cuyo contenido queda establecido del siguiente modo:

- En relación con las energías: la promoción, diseño, construcción, administración y gestión de plantas de producción de energías, cogeneración y tratamiento de residuos, ya sean de promoción privada o derivadas de un servicio público, así como la comercialización y venta de todo tipo de energía y la realización de auditorías y asistencias técnicas.
- En relación con las obras e infraestructuras: la redacción de proyectos, la realización, construcción, ejecución o gestión de cualquier tipo de obras e infraestructuras, y su conservación y mantenimiento.
- En relación con el ciclo integral de la biomasa: la gestión sostenible de fincas y bosques públicos y privados, y la elaboración y ejecución de planes técnicos de mejora forestal o diseño, ejecución y mantenimiento de verde urbano.
- La realización de toda clase de servicios relacionados con la transformación sostenible del paisaje forestal, agrícola y urbano: recogida, tratamiento, transporte, reciclaje y aprovechamiento de todos los residuos silvícolas, agropecuarios, de la construcción, municipales o de origen industrial, en especial de la biomasa.
- La comercialización de todo tipo de biomasa, derivados forestales y de materiales de construcción de jardines o del envejecimiento del paisaje urbano o del medio natural y la venta de tierras, sustratos y áridos de origen natural o del reciclaje de la construcción.
- La comercialización de maquinaria, productos y servicios relacionados con los epígrafes anteriores.

En fecha 22 de marzo del 2000, se firma un contrato para prestación de servicios entre Companyia d'Aigües de Sabadell, SA y Biomasa Energía, SL para llevar a cabo trabajos administrativos diversos con una vigencia de cinco años, prorrogables tácitamente.

Durante el ejercicio 2006 se inicia la prestación de los servicios de explotación, conservación, mantenimiento y gestión de fangos de todas las instalaciones y equipos existentes en la planta de tratamiento térmico eficiente de fangos de Sabadell Riu-sec, a raíz del contrato firmado el 27 de junio del 2006 con Sabadell Tractament Tèrmic Eficient, SA.

Asimismo, durante el segundo semestre se inicia la realización de trabajos en el área forestal, de acuerdo con la ampliación y modificación del objeto social. Durante el 2007 se ha seguido llevando a cabo el servicio de explotación de la planta de tratamiento térmico y los trabajos en el área forestal.



En fecha 10 de noviembre del 2005, CASSA Aigües i Depuració, SL Unipersonal adquiere el 20% de las participaciones de Biomasa Energía, SL a Hidrowatt, SA.

En fecha 2 de enero del 2006, CASSA Aigües i Depuració, SL Unipersonal adquiere de Companyia d'Aigües de Sabadell, SA el 80% del capital social de Biomasa Energía, SL.

Con fecha 28 de abril del 2006, la Junta General aprueba la realización de una operación para reestablecer el equilibrio patrimonial, amortizando 3.544 participaciones de 60,10 euros para compensar pérdidas acumuladas por importe de 212.994,40 euros. En el mismo acto se aumenta el capital de la sociedad en la cantidad de 142.437 euros mediante la emisión de 2.370 nuevas participaciones con un valor nominal de 60,10 euros, con lo que el capital social queda establecido en 250.076,10 euros, divididos en 4.161 participaciones.

A 31 de diciembre, el socio único de la sociedad es CASSA Aigües i Depuració, SL Unipersonal.

En fecha 15 de marzo del 2007 se ha otorgado ante notario la correspondiente escritura de cambio de denominación social, que de Biomassa Aprofitament Energètic, SL pasa a ser Biomasa Energía, SL.

La participación de CASSA Aigües i Depuració, SL Unipersonal en Biomasa Energía, SL a 31 de diciembre del 2007 y del 2006 es de 241.029,64 euros.

## **Empresas participadas por Biomasa Energía, SL**

### **a.1.3.10.1) Molins Energia, SL**

Biomassa Aprofitament Energètic, SL Unipersonal participa en la sociedad Molins Energia, SL, con domicilio social en Molins de Rei (plaza de Catalunya, 1). Fue constituida el 26 de julio de 1998 y su objeto social es la gestión del servicio público consistente en la construcción, administración y explotación de las instalaciones de agua caliente sanitaria y calefacción en el polígono de viviendas de La Granja, de Molins de Rei.

Del capital de Molins Energia, SL, un 55% es propiedad de Biomassa Aprofitament Energètic, SL Unipersonal y el resto del capital se lo reparten a partes iguales el Ayuntamiento de Molins de Rei, la Entidad Metropolitana de Servicios Hidráulicos y Tratamiento de Residuos y Eficiencia Energética, SA.

En fecha 10 de mayo del 2003, la Junta General Extraordinaria y Universal de Socios de Molins Energia, SL acordó llevar a cabo una aportación total conjunta de 207.000 euros, en concepto de compensación de pérdidas, con la finalidad de atender las necesidades financieras de la sociedad.

La participación de Biomassa Aprofitament Energètic, SL Unipersonal en Molins Energia, SL, a 31 de diciembre del 2007 y del 2006, es de 331.715,83 euros.

En fecha 20 de diciembre del 2007, el Ayuntamiento de Molins de Rei ha firmado un convenio de colaboración con la Agencia de Residuos de Cataluña para fomentar el uso de la biomasa en el municipio de Molins de Rei, para generar energía y, en concreto, para renovar las instalaciones actuales y así asegurar y garantizar el uso de energías renovables, mediante



las inversiones necesarias en la planta de producción de calor y la red de distribución y los sistemas de control.

Molins Energia, SL llevará a cabo estas actuaciones inversoras.

#### **a.1.3.11) Canalizaciones y Excavaciones, SL Unipersonal**

CASSA Aigües i Depuració, SL Unipersonal participa en la sociedad Canalizaciones y Excavaciones, SL Unipersonal, que fue constituida en Sabadell el 17 de octubre de 1977.

Su objeto social es:

a) La realización, por cuenta propia o en colaboración, de trabajos de obra, reparaciones, movimientos de tierras, canalizaciones, montajes e instalaciones y otros servicios para empresas o para cualquier servicio público, ya sea por contratación, concurso o concesión administrativa.

b) La conservación, mantenimiento y reparación de instalaciones y aparatos.

c) La construcción y edificación de toda clase de obras privadas.

En fecha 2 de enero del 2006, CASSA Aigües i Depuració, SL Unipersonal adquiere la totalidad de las participaciones a sus anteriores propietarios. En la misma fecha se procede a la declaración de unipersonalidad y a la modificación del domicilio social (que pasa a la calle de Milà i Fontanals, 42, de Sabadell), para lo cual se otorgan las correspondientes escrituras ante notario.

La participación, a 31 de diciembre del 2007, de CASSA Aigües i Depuració, SL Unipersonal en Canalizaciones y Excavaciones, SL Unipersonal es de 127.433,17 euros.

#### **a.1.3.12) Lectorcam, SL**

CASSA Aigües i Depuració, SL Unipersonal participa en la sociedad Lectorcam, SL, con domicilio social en Sabadell (calle de la Concepció, 12-20). Constituida el 12 de julio del 2007, su objeto social es el diseño, la fabricación, la instalación, el mantenimiento, la comercialización y la explotación de sistemas de lectura automática por contadores de agua, gas, electricidad y otros, así como las actividades relacionadas con sus componentes y elementos accesorios.

A 31 de diciembre del 2007, la participación de CASSA Aigües i Depuració, SL Unipersonal en Lectorcam, SL Unipersonal es de 1.530 euros.

El capital social de Lectorcam, SL está totalmente desembolsado. Las participaciones de los socios son las siguientes:

CASSA Aigües i Depuració, SL Unipersonal	50%
Grupo Iviron, SA	50%



**a.1.3.13) SPT Renovables, SL**

CASSA Aigües i Depuració, SL Unipersonal participa en la sociedad SPT Renovables, SL, con domicilio social en Sabadell (calle de la Concepció, 12-20). Constituida el 9 de octubre del 2007, su objeto social es:

- a) La explotación, el desarrollo y la ejecución de la concesión del servicio público de generación y distribución de calor y agua caliente del municipio de Sant Pere de Torelló.
- b) La promoción, la gestión, el mantenimiento y la explotación de sistemas de producción de energía, especialmente las renovables, así como los servicios relacionados de distribución de agua caliente y calefacción.
- c) La gestión de residuos en general y de masa forestal en particular. Recogida, carga, descarga, transporte, tratamiento, valorización, eliminación y comercialización de toda clase de residuos sólidos, líquidos y gaseosos, de acuerdo con la legislación vigente.
- d) La ejecución de obras públicas o privadas de cualquier clase, tanto civiles como de cualquier otro tipo, especialmente infraestructuras, nivelación de terrenos, desmontes, tendidos de líneas eléctricas, telefónicas, férreas, de carreteras o de otra índole. También la construcción o reparación de todo tipo de edificaciones, tanto rústicas como urbanas, de carácter industrial, para vivienda, comercio u oficinas. Y, en general, los diferentes aspectos de todo el ámbito de la construcción.
- e) La prestación de toda clase de servicios técnicos de ingeniería industrial y civil, la redacción y elaboración de proyectos, cálculos y ensayos para la actividad de construcción privada y obra pública, la práctica de cualquier actividad de levantamiento de planos, fotogrametría, ejecución de maquetas y modelos, delineación, medición, valoración de proyectos y obras, elaboración de dictámenes, informes, peritaciones y controles de calidad. Todas estas actividades las lleva a cabo en contacto con empresas, organismos o particulares.
- f) La adquisición, urbanización, parcelación, construcción, ampliación y reforma de toda clase de bienes inmuebles, tanto rústicos como urbanos, así como su explotación directa o indirecta, y la ejecución de toda clase de obras de construcción.
- g) La gestión, el mantenimiento y la explotación de los servicios relacionados con el ciclo integral del agua en poblaciones; el saneamiento y la evacuación, depuración y reutilización de aguas residuales, así como las destinadas al regadío.

Quedan exceptuadas del objeto social todas aquellas actividades para las cuales la ley exija requisitos especiales que no sean cumplidos por esta sociedad.

El capital social de SPT Renovables, SL está totalmente desembolsado. Las participaciones de los socios son las siguientes:

CASSA Aigües i Depuració, SL Unipersonal	50%
COMSA	50%



**a.1.3.14) CASSA Cabo Verde Holding, Ltda.**

El capital social de CASSA Cabo Verde Holding, Ltda. está totalmente desembolsado. Las participaciones de los socios son las siguientes:

CASSA Aigües i Depuració, SL Unipersonal	96%
Canalizaciones y Excavaciones, SL Unipersonal	4%

CASSA Cabo Verde Holding, Ltda. tiene el domicilio social en Vila de Santa Maria, en la Isla de Sal. Constituida el 8 de mayo del 2007, su objeto social es:

- La participación en otras sociedades que operan en los sectores financiero, turístico, comercial e industrial, y la prestación de servicios.
- La adquisición de una cartera de títulos financieros, mediante acciones y obligaciones de empresas y títulos de deuda pública.
- Puede, además, dedicarse a actividades complementarias de su objeto social así como a otras similares.

**a.1.3.15 Aguas e Energia de Boavista, SA**

CASSA Cabo Verde Holding, Ltda. participa en la sociedad Aguas e Energia de Boavista, SA, con domicilio social en la Isla de Boavista, en Cabo Verde. Constituida el 12 de octubre del 2007, su objeto social es:

- La producción, distribución y comercialización de agua potable y energía eléctrica.
- La recogida, el tratamiento, el saneamiento y la depuración de aguas residuales, así como la reutilización de aguas depuradas con finalidades diferentes del consumo humano.
- La participación y adquisición de acciones de cualquier sociedad, ya sean del sector público o del privado.

Un 50% del capital de Aguas e Energia de Boavista, SA es propiedad de Bucan, Ltda.; un 40% es propiedad de CASSA Cabo Verde Holding, Ltda., y un 10% es propiedad de Promomax, SL.

**a.2) Saldos y transacciones con empresas del Grupo y asociadas**

Companyia d'Aigües de Sabadell, SA tiene los siguientes saldos y transacciones comerciales por prestación de servicios entre empresas del Grupo, a 31 de diciembre del 2007 y del 2006.




EMPRESA	2007			
	SALDO CREDITOR	TRANSACCIONES	SALDO DEUDOR	TRANSACCIONES
Ribatallada, SA Unipersonal	0,00	6.189,96	5.782,59	23.130,36
CASSA Aigües i Depuració, SL Unipersonal	208.801,57	460.627,90	310.756,84	1.777.265,55
ERHTEC Hidráulica y Energías Renovables, SL	16.245,80	16.245,80	6.960,00	13.920,00
Socade Informática, SL Unipersonal	107.312,00	280.850,74	3.830,64	17.431,88
Sabadell Tractament Tèrmic Eficient, SA	0,00	0,00	8.385,44	25.156,32
Biomassa Aprofitament Energètic, SL Unipersonal	0,00	0,00	11.988,50	28.772,40
Canalizaciones y Excavaciones, SL	145.903,43	720.945,28	5.446,68	22.638,37
Fundación Privada CASSA	0,00	0,00	6.906,63	20.238,35
UTE Socade Xàbia	0,00	0,00	0,00	0,00
Águas de Ponta Preta, Ltda.	0,00	0,00	0,00	163,02
Aguas de Costa de Antigua, SL	0,00	0,00	33,31	33,31
Empresa Mixta de Aguas de Antigua, SL	0,00	0,00	24.537,18	45.378,36
<b>TOTAL Aigües Sabadell, SA</b>	<b>478.262,80</b>	<b>1.484.859,68</b>	<b>384.627,81</b>	<b>1.974.127,92</b>
<b>Balance a 31/12/2007</b>				

EMPRESA	2006			
	SALDO CREDITOR	TRANSACCIONES	SALDO DEUDOR	TRANSACCIONES
Ribatallada, SA Unipersonal	0,00	5.362,15	649.539,85	842.478,77
CASSA Aigües i Depuració, SL Unipersonal	31.798,15	287.522,69	418.510,84	1.151.909,01
Servedar, SL Unipersonal	0,00	7.795,46	14.118,27	14.142,72
Socade Informática, SL Unipersonal	65.407,24	274.622,12	1.244,56	9.956,48
Sabadell Tractament Tèrmic Eficient, SA	3.901,43	3.901,43	2.055,33	16.442,64
Biomassa Aprofitament Energètic, SL Unipersonal	0,00	0,00	2.350,68	21.473,44
Canalizaciones y Excavaciones, SL	102.707,59	520.340,42	16.883,82	29.258,70
Fundación Privada CASSA	0,00	0,00	3.210,58	12.842,32
UTE Socade Xàbia	0,00	0,00	0,00	369,30
Águas de Ponta Preta, Ltda.	0,00	0,00	1.264,20	0,00
Empresa Mixta de Aguas de Antigua, SL	0,00	0,00	10.728,44	27.424,39
<b>TOTAL Aigües Sabadell, SA</b>	<b>203.814,41</b>	<b>1.099.544,27</b>	<b>1.119.906,57</b>	<b>2.126.297,77</b>
<b>Balance a 31/12/2007</b>				

Companyia d'Aigües de Sabadell, SA tiene unos saldos por préstamos concedidos y cuentas corrientes entre empresas del Grupo y asociadas, a 31 de diciembre del 2007 y del 2006, de:

EMPRESA	2007		
	SALDO DEUDOR PRINCIPAL	SALDO DEUDOR INTERESES	INTERESES DEVENGADOS
Sabadell Tractament Tèrmic Eficient, SA	0,00	1.018,98	6.860,56
CASSA Aigües i Depuració, SL Unipersonal	206.607,71	2.557,75	26.683,50
Ribatallada, SAU	427.800,00	0,00	30.280,24
<b>TOTAL a 31/12/2007</b>	<b>634.407,71</b>	<b>3.576,73</b>	<b>64.032,30</b>



EMPRESA	2006		
	SALDO DEUDOR PRINCIPAL	SALDO DEUDOR INTERESES	INTERESES DEVENGADOS
Sabadell Tractament Tèrmic Eficient, SA	120.202,42	1.560,63	6.723,95
CASSA Aigües i Depuració, SL Unipersonal	983.009,38	837,99	12.226,22
<b>TOTAL a 31/12/2006</b>	<b>1.103.211,80</b>	<b>2.398,62</b>	<b>18.950,17</b>

Del saldo deudor principal, corresponde a largo plazo, para empresas del Grupo, a 31 de diciembre del 2007 y del 2006, un importe de 556.786,48 y 325.768,68, respectivamente.

Del saldo deudor principal, corresponde a corto plazo, para empresas del Grupo, a 31 de diciembre del 2007 y del 2006, un importe de 77.621,23 y 777.443,12 euros, respectivamente.

## b) Inversiones financieras temporales


Figuran registrados en este epígrafe los saldos en empresas del Grupo y asociadas a corto plazo indicados en el apartado anterior.

Companyia d'Aigües de Sabadell, SA sigue la política de invertir los excedentes de tesorería en activos financieros públicos a corto plazo. En los ejercicios 2007 y 2006, la inversión en euros y la tasa media anual de rentabilidad son las siguientes:

Ejercicio	Inversión media euros	Rentabilidad media
2007	569.074,45	4,87 %
2006	527.318,62	2,70 %

A 31 de diciembre del 2007 y del 2006, había intereses acreditados por Companyia d'Aigües de Sabadell, SA pendientes de cobro de 18.727,40 euros. En el 2006 no había intereses pendientes de cobro.


Consta registrado un fondo de inversión inmobiliaria a 31 de diciembre del 2007 y del 2006 por importe de 7.534,74 euros. A 31 de diciembre del 2007 y del 2006, el importe liquidativo de mercado es de 16.867,55 y 16.647,74 euros, respectivamente.



**c) Tesorería**

Los saldos de este capítulo de los balances de situación adjuntos corresponden básicamente a varias cuentas corrientes mantenidas en entidades financieras. En los ejercicios 2007 y 2006, la inversión (en euros) y la tasa de rentabilidad medias son las siguientes:

<b>Ejercicio</b>	<b>Inversión media euros</b>	<b>Rentabilidad media</b>
2007	196.898,40	3,43 %
2006	311.551,74	2,38 %





**NOTA 8. DEUDORES**

El saldo de este epígrafe de los balances de situación adjuntos presenta la composición siguiente (en euros):

EJERCICIO	Euros	
	2007	2006
Clientes	6.349.800,10	5.552.604,60
Empresas del Grupo Deudoras	353.130,63	1.107.913,93
Empresas asociadas deudoras	31.497,18	11.992,64
Deudores varios	49.279,25	167.541,92
Personal	1.151,60	6.816,08
Administraciones públicas	16.160,26	114.130,04
Provisiones por insolvencias	(215.102,11)	(194.926,77)
	<b>6.585.916,91</b>	<b>6.766.072,44</b>


A 31 de diciembre del 2007 y del 2006, han sido periodificados todos los consumos de agua de los clientes, bien con lecturas registradas o bien pendientes de registrar a la fecha de cierre.

Así, en el apartado de clientes, la cuenta más importante, con un saldo, a 31 de diciembre del 2007 y del 2006, de 2.083.485,63 y 2.070.996,80 euros, respectivamente, corresponde a "Clientes pendientes de registrar y facturar", que recoge la facturación pendiente a 31 de diciembre del 2007 y del 2006, respectivamente.

Por otro lado, en los ejercicios 2007 y 2006 se recogen también en este apartado las cantidades de 2.820.260,68 y 2.003.621,54 euros, respectivamente, correspondientes al Ayuntamiento de Sabadell por la gestión de las depuradoras de Riu-sec y del río Ripoll.

Los recibos pendientes de cobro con una antigüedad superior a 12 meses no incluyen el canon del agua que Companyia d'Aigües de Sabadell, SA recauda a cuenta de la Agencia Catalana del Agua.

Los recibos pendientes de cobro del municipio de Cerdanyola del Vallès con una antigüedad superior a 12 meses no incluyen la tasa ambiental metropolitana de gestión de residuos (TAMGREM), que se recauda a cuenta de la Entidad Metropolitana de Servicios Hidráulicos y Tratamiento de Residuos.



**NOTA 9. FONDOS PROPIOS**

Los movimientos que han experimentado en los ejercicios 2003 y 2002 las diferentes cuentas de los fondos propios han sido los siguientes (en euros):

EJERCICIO	2 0 0 7				
	Saldo a 31/12/06	Distribución resultados 2006	Aumento (disminución)	Resultado del ejercicio 2007	Saldo a 31/12/07
Capital social	7.551.492,88				7.551.492,88
Prima de emisión	896.244,28				896.244,28
Reserva legal	1.510.328,99				1.510.328,99
Reservas de revalorización					
Actualización ley presupuestos 83					
Reserva por acciones propias	166.768,86		15.090,87		181.859,73
Diferencias por ajuste capital a euros	152,09				152,09
Libertad de amortización RDL 2/85					
Reservas voluntarias	7.280.614,84	624.668,71	(15.090,87)		7.890.192,68
Resultado del ejercicio	1.502.325,57	(1.502.325,57)		1.552.084,59	1.552.084,59
Dividendo a cuenta	(326.686,88)	326.686,88		(326.686,88)	(326.686,88)
Dividendo complementario		550.969,98	(550.969,98)		
	18.581.240,63		(550.969,98)	1.225.397,71	19.255.668,36

EJERCICIO	2 0 0 6				
	Saldo a 31/12/05	Distribución resultados 2005	Aumento (disminución)	Resultado del ejercicio 2006	Saldo a 31/12/06
Capital social	7.551.492,88				7.551.492,88
Prima de emisión	896.244,28				896.244,28
Reserva legal	1.510.328,99				1.510.328,99
Reservas de revalorización					
Actualización ley presupuestos 83					
Reserva por acciones propias	149.025,77		17.743,09		166.768,86
Diferencias por ajuste capital a euros	152,09				152,09
Libertad de amortización RDL 2/85	193,42		(193,42)		
Reservas voluntarias	6.830.591,59	467.959,76	(17.936,51)		7.280.614,84
Resultado del ejercicio	1.305.723,13	(1.305.723,13)		1.502.325,57	1.502.325,57
Dividendo a cuenta	(326.686,88)	326.686,88		(326.686,88)	(326.686,88)
Dividendo complementario		511.076,49	(511.076,49)		
	17.917.065,27		(511.463,33)	1.175.638,69	18.581.240,63



**a) Capital social**

El capital social de Companyia d'Aigües de Sabadell, SA, a 31 de diciembre del 2007 y del 2006, está representado por 628.244 acciones, con un valor nominal de 12,02 euros cada una, que se encuentran totalmente suscritas y desembolsadas.

La distribución es la siguiente:

Clase	Acciones	Euros	% Capital
A	125.649	1.510.300,98	20,00
B	502.595	6.041.191,90	80,00
	<b>628.244</b>	<b>7.551.492,88</b>	<b>100,00</b>

Las de clase A están representadas por anotaciones en cuenta y son propiedad del Ayuntamiento de Sabadell.

Las de clase B están representadas por anotaciones en cuenta y son propiedad de accionistas privados.


Todas las acciones cotizan en la Bolsa de Valores de Barcelona.

A 31 de diciembre del 2007 y del 2006, los accionistas de la Companyia con participación directa igual o superior al 10% del capital son los siguientes:

Ayuntamiento de Sabadell	20,00%	Clase A
Ayuntamiento de Sabadell	3,64%	Clase B
<b>Total</b>	<b>23,64%</b>	

Las acciones de la clase A están suscritas por el Ayuntamiento de Sabadell y le confieren los derechos políticos siguientes:

1. La calidad de accionista.
2. Un voto por cada acción, en las juntas generales de la sociedad.
3. La representación municipal en el Consejo de Administración por cinco consejeros designados y sustituidos por la corporación municipal, de los que uno debe ser el alcalde, que es su vicepresidente primero.



En la Junta General de Accionistas del 19 de junio del 2006 se renovó la autorización al Consejo de Administración para la adquisición derivativa de acciones propias (clase B), dentro de los límites y con los requisitos previstos en la Ley de Sociedades Anónimas y en el resto de disposiciones aplicables. La adquisición tendrá que realizarse por compraventa o permuta, y podrá hacerse en una o varias veces hasta el límite máximo que establece la normativa vigente. El precio de adquisición será el valor medio ponderado de la cotización en bolsa durante los seis últimos meses con un margen de más/menos el 10%.

A 31 de diciembre del 2007 y del 2006, la adquisición de acciones propias dentro de los límites legales y establecidos por la Junta General es de 181.859,73 y 166.768,86 euros, respectivamente, habiéndose constituido la correspondiente reserva por acciones propias por el mismo importe. Esta cifra corresponde a 6.641 y 6.301 acciones, que representan un 1,06% y un 1,00% del capital social, respectivamente.

### **b) Prima de emisión**


El saldo de esta cuenta se ha originado con el aumento del capital social que se efectuó en el año 1995, con una prima de emisión de 15,03 euros por acción.

El texto refundido de la Ley de Sociedades Anónimas permite expresamente la utilización del saldo de la prima de emisión para ampliar el capital y no establece restricción específica alguna en lo que respecta a la disponibilidad de dicho saldo.

### **c) Reservas**

De acuerdo con el texto refundido de la Ley de Sociedades Anónimas, se ha de destinar una cifra igual al 10% del beneficio del ejercicio a reserva legal hasta que esta reserva llegue, al menos, al 20% del capital social. La reserva legal se podrá utilizar para aumentar el capital en la parte de su saldo que exceda del 10% del capital ya aumentado. Excepto para la finalidad anteriormente mencionada, y mientras no se supere el 20% del capital social, la reserva se podrá destinar a compensar pérdidas, siempre y cuando no haya otras reservas disponibles suficientes para dicho fin.

A 31 de diciembre del 2007, esta reserva está dotada en su totalidad.



**NOTA 10. INGRESOS DISTRIBUIBLES EN VARIOS EJERCICIOS**

Están contabilizadas en este capítulo las cantidades recibidas de terceros para la realización de la red de distribución registrada en el inmovilizado en varias zonas de nueva urbanización.

Anualmente se imputan a resultados extraordinarios en función del activo correspondiente. Su movimiento, a 31 de diciembre del 2007 y del 2006, ha sido el siguiente:

	Euros	
	2007	2006
Saldo inicial	513.068,69	260.663,94
Incrementos	135.621,75	290.894,40
Disminuciones	(24.066,00)	(23.567,56)
Imputación a resultados extraordinarios	(41.670,96)	(14.922,09)
Saldo final	<b>582.953,48</b>	<b>513.068,69</b>


**NOTA 11. PROVISIONES PARA RIESGOS Y GASTOS**

Este capítulo se desglosa en los apartados siguientes:

EJERCICIO	Euros	
	2007	2006
Fondo de reversión	5.568.242,10	5.339.602,59
Otras provisiones	42.020,24	85.123,73
	<b>5.610.262,34</b>	<b>5.424.726,32</b>

**a) Fondo de reversión**

Tal y como se indica en la nota 4.o, los estatutos sociales y las bases de explotación de Companyia d'Aigües de Sabadell, SA y la legislación vigente establecen que la Companyia tiene que dotar anualmente el fondo de reversión. El movimiento de este fondo durante los ejercicios 2007 y 2006 ha sido el siguiente:



**Euros**

Dotaciones anuales acumuladas (ejercicios 1951 a 2005)	4.937.148,04
Actualización Ley Presupuestos 1983	187.768,26
Dotación ejercicio 2006	214.686,29
<b>Saldo a 31 de diciembre del 2006</b>	<b>5.339.602,59</b>
Dotación ejercicio 2007	228.639,51
<b>Saldo a 31 de diciembre del 2007</b>	<b>5.568.242,10</b>

El fondo de reversión se materializa en las acciones de Ribatallada, SA Unipersonal, sociedad participada al 100% por Companyia d'Aigües de Sabadell, SA (véase la nota 7a.1.1).

En el ejercicio 2007 se han materializado 214.677,20 euros de dotación del ejercicio 2006.

En el ejercicio 2006 se han materializado 201.335,00 euros de dotación del ejercicio 2005.

**b) Otras provisiones**


Se incluye en este capítulo la contabilización de provisiones, a 31 de diciembre del 2007 y del 2006, por importe de 42.020,24 y 85.123,73 euros, respectivamente, para hacer frente a posibles responsabilidades probables o ciertas, o bien a indemnizaciones ocasionadas por litigios en curso.

**NOTA 12. OTRAS DEUDAS NO COMERCIALES**

Este capítulo se desglosa en los apartados siguientes:

A largo plazo

EJERCICIO	Euros	
	2007	2006
Otras deudas	1.272.308,91	1.434.048,25
Fianzas y depósitos a largo plazo	47.055,96	44.944,39
	<b>1.319.364,87</b>	<b>1.478.992,64</b>



Dentro del epígrafe de otras deudas a largo plazo, figura en el 2006 un importe de 1.434.140,25 euros correspondiente al canon de ejercicios anteriores de la facturación anual sobre la gestión de la depuración en Sabadell, y en el 2007 un importe de 1.272.308,91 euros correspondiente al canon porcentual de la facturación anual más una cuota fija al año que la Companyia dedicará a actuaciones de saneamiento a medida que el Ayuntamiento de Sabadell las vaya aprobando, según las modificaciones de las bases de explotación aprobadas en la Junta General de Accionistas de fecha 9 de junio del 2003.

A corto plazo

EJERCICIO	Euros	
	2007	2006
Administraciones públicas	2.210.574,64	2.595.997,99
Otras deudas	1.018.885,07	561.505,65
Remuneraciones pendientes	321.405,40	179.223,97
Fianzas y depósitos recibidos	67.551,07	50.181,32
	<b>3.618.416,18</b>	<b>3.386.908,93</b>

Dentro del epígrafe de administraciones públicas a corto plazo, una partida muy importante corresponde a la Agencia Catalana del Agua por el concepto de canon del agua, con 1.713.586,81 y 1.639.393,25 euros a 31 de diciembre del 2007 y del 2006, respectivamente, que se tienen que liquidar dentro del período trimestral siguiente a su cobro.

El apartado de otras deudas incluye como partidas más importantes, a 31 de diciembre del 2007 y del 2006, la partida de proveedores por inmovilizado a corto plazo (27.654,51 y 70.874,16 euros, respectivamente) y el importe de 326.687,77 euros por el dividendo a cuenta de los ejercicios 2007 y 2006.

### NOTA 13. DEUDAS CON ENTIDADES DE CRÉDITO

Companyia d'Aigües de Sabadell, SA tiene concedidos diferentes préstamos y créditos con entidades de crédito. La situación a 31 de diciembre del 2007 y del 2006 es la siguiente:

A largo plazo:

Préstamos con vencimiento máximo de marzo del 2023 por un importe total de 7,98 y 9,71 millones de euros, a 31 de diciembre del 2007 y del 2006, con un dispuesto a largo plazo de 6,55 y 7,33 millones de euros, respectivamente, y con un tipo de interés del euríbor más un diferencial.

A corto plazo:

Cuota de los préstamos y crédito con período de amortización inferior al año. El dispuesto es de 1,43 y 2,37 millones de euros, a 31 de diciembre del 2007 y del 2006, respectivamente, con un tipo de interés del euríbor más un diferencial.



A fecha 31 de diciembre del 2007 y del 2006, los vencimientos de los cinco ejercicios posteriores son los siguientes:

EJERCICIO VENCIMIENTO DE LA DEUDA	EJERCICIO 2007		EJERCICIO 2006	
	CORTO PLAZO	LARGO PLAZO	CORTO PLAZO	LARGO PLAZO
2007			593.325,33	0,00
2008	783.739,84			667.982,28
2009		783.257,34		701.438,74
2010		775.585,92		670.786,75
2011		749.085,88		638.021,01
2012		773.480,08		
Resto de ejercicios		3.478.530,96		4.661.161,17
Deudas con entidades de crédito/préstamo	783.739,84	6.559.940,18	593.325,33	7.339.389,93
Deudas créditos dispuestos	757.858,36		155.445,84	
Deudas efectos descontados UTE	0,00		1.621.261,34	
Intereses de deudas entidades de crédito	24.050,85		967,74	
	<b>1.565.649,05</b>	<b>6.559.940,18</b>	<b>2.371.000,25</b>	<b>7.339.389,93</b>

La Companyia dispone, a 31 de diciembre del 2007, de un conjunto de líneas de descuento y de efectos comerciales (facturas de las administraciones públicas) por un límite total de 1,90 millones de euros, de los cuales no hay ninguna cantidad dispuesta.

Companyia d'Aigües de Sabadell, SA, a 31 de diciembre del 2007, no dispone de obligaciones, ni bonos en circulación, ni tampoco deudas en moneda extranjera.

En fecha 23 de febrero del 2006, Companyia d'Aigües de Sabadell, SA contrató, por un importe de 3,33 millones de euros, una permuta de tipo de interés creciente con barrera para los años 2007 al 2011, con un tipo anual fijo de 3,30 con barrera del 3,85 fija para todos los años, con una bonificación del 0,20% en caso de sobrepasar el tipo de interés de barrera.

En fecha 16 de marzo del 2006, y en relación con el préstamo hipotecario para la adquisición de inmuebles, Companyia d'Aigües de Sabadell, SA contrató, por importe de 2,63 millones de euros, una permuta de tipos de interés con barrera para los años 2007 al 2011 con un tipo anual creciente entre el 3,10% y el 3,82% con barrera del 4,25% para los años 2007 a 2008 y del 4,75% para los años 2009 al 2011, sin bonificación.





**NOTA 14. SITUACIÓN FISCAL**

El impuesto sobre sociedades se calcula a partir del resultado económico o contable, obtenido por la aplicación de principios de contabilidad generalmente aceptados, que no necesariamente tiene que coincidir con el resultado fiscal, entendiéndose este resultado como base imponible del impuesto.

La conciliación del resultado contable de Companyia d'Aigües de Sabadell, SA de los ejercicios 2007 y 2006, con la base imponible del impuesto sobre sociedades, es como sigue:

Euros			
EXERCICI 2007	Aumento	Disminución	Importe
Resultado contable (antes de impuestos)			2.088.823,66
Diferencias permanentes	7.584,83	28.506,17	-20.921,34
Diferencias temporales	78.662,16	396.554,44	-317.892,28
<b>Base imponible (resultado fiscal)</b>			<b>1.750.010,04</b>

Euros			
EXERCICI 2006	Aumento	Disminución	Importe
Resultado contable (antes de impuestos)			2.099.695,75
Diferencias permanentes	153,29	4.315,95	-4.162,66
Diferencias temporales	38.754,21	1.870,05	36.884,16
<b>Base imponible (resultado fiscal)</b>			<b>2.132.417,25</b>

La legislación en vigor relativa al impuesto sobre sociedades establece diversos incentivos fiscales. La Companyia se ha acogido a los beneficios fiscales previstos, y ha deducido de la cuota del impuesto sobre sociedades de los ejercicios 2007 y 2006 las cantidades de 134.706,63 y 142.630,22 euros, respectivamente.

Forma parte de las diferencias temporales de los ejercicios 2007 y 2006 el exceso de dotación fiscal por la amortización del inmovilizado, acogido a diferentes normas de incentivos fiscales.

En noviembre del 2007 se ha producido la venta de un inmovilizado afecto a la actividad de lo que ha generado unos beneficios extraordinarios de 912.889,04 euros. La reinversión de los excedentes generados por la operación en elementos de inmovilizado se llevará a cabo durante los próximos tres años. El importe de la deducción aplicada en el 2007 es de 128.960,52 euros.



Companyia d'Aigües de Sabadell, SA tiene pendientes de inspección los ejercicios 2003 a 2007 para todos los impuestos que le son aplicables. No se espera que se acrediten pasivos adicionales de consideración como consecuencia de una eventual inspección.

### **NOTA 15. GARANTÍAS COMPROMETIDAS CON TERCEROS Y OTROS**

Companyia d'Aigües de Sabadell, SA tiene establecida con Caixa Sabadell una línea de avales por un importe de 300.506,05 euros, para hacer frente a las garantías necesarias para la licitación en diferentes concursos. A 31 de diciembre del 2007, no había ningún importe dispuesto. Asimismo, tiene contratada con Banco Sabadell una póliza para operaciones bancarias por importe de 1.000.000 de euros. A 31 de diciembre del 2007, estaba dispuesta por 324.961,73 euros en concepto de avales ante administraciones públicas por licitación de concursos de depuración en las que Companyia d'Aigües de Sabadell, SA se presenta.

A 31 de diciembre del 2007, Companyia d'Aigües de Sabadell, SA ha garantizado varias operaciones de avales, préstamos y cuentas de crédito de empresas del Grupo y asociadas por un importe total de 6.131.964 euros.



**NOTA 16. INGRESOS Y GASTOS****a) Abastecimientos**

Las compras y el consumo de materiales presentan la composición siguiente:

EXERCICI	Euros	
	2007	2006
<b>Consumo de materias primas</b>	<b>4.132.933,72</b>	<b>3.853.950,79</b>
<b>Consumo de material</b>	<b>2.187.424,40</b>	<b>2.071.266,34</b>
Compras de materiales	2.126.538,28	2.205.477,61
Variación de existencias	60.886,12	-134.211,27
<b>Consumo de otros abastecimientos</b>	<b>194.750,09</b>	<b>458.071,29</b>
Compras de otros abastecimientos	194.750,09	458.071,29
Otros gastos externos	0,00	0,00
<b>Otros gastos externos</b>	<b>3.913.353,43</b>	<b>2.636.045,12</b>
<b>Total abastecimientos</b>	<b>10.428.461,64</b>	<b>9.019.333,54</b>

**b) Gastos de personal**

Los gastos de personal están formados por las partidas siguientes:

EJERCICIO	Euros	
	2007	2006
<b>Sueldos, salarios y asimilados</b>	<b>4.417.041,42</b>	<b>4.211.220,83</b>
Sueldos y salarios	4.318.782,42	4.090.704,06
Indemnizaciones	98.259,00	120.516,77
<b>Cargas sociales</b>	<b>1.547.035,18</b>	<b>1.471.060,60</b>
Seguridad Social a cargo de la empresa	1.214.647,68	1.172.213,24
Aportación sistemas de pensiones	9.510,42	19.020,84
Dietas Consejo de Administración	114.604,00	114.466,00
Otros gastos sociales varios	208.273,08	165.360,52
<b>Total gastos de personal</b>	<b>5.964.076,60</b>	<b>5.682.281,43</b>




La distribución de la plantilla media según sus funciones y el sexo es la siguiente:

EJERCICIO	2007		2006	
	Hombres	Mujeres	Hombres	Mujeres
Personal titulado	14	3	15	3
Personal técnico	11	3	8	2
Jefes administrativos y de taller	11	1	10	1
Personal administrativo	13	26	13	26
Personal obrero	42	0	43	0
Personal subalterno y auxiliar	0	2	0	2
	<b>91</b>	<b>35</b>	<b>89</b>	<b>34</b>

### c) Importe de la cifra de negocios

La distribución del importe de la cifra de negocios obtenida es la siguiente (en euros):

	2007	2006
<b>Ventas</b>	<b>14.645.656,65</b>	<b>13.842.330,02</b>
Venta de agua	12.649.992,87	12.283.139,40
Ventas de productos comerciales	475.837,79	457.068,02
Ingresos trabajos / derechos de presa	1.519.825,99	1.102.122,60
<b>Prestación de servicios</b>	<b>6.432.211,23</b>	<b>5.543.018,07</b>
Otros ingresos por servicios	5.346.557,49	4.582.759,75
Ingresos por servicios	1.085.653,74	960.258,32
<b>Total neto cifra de negocios</b>	<b>21.077.867,88</b>	<b>19.385.348,09</b>



**d) Dotación a la provisión para insolvencias**

<b>Saldo inicial 31-01-06</b>	<b>207.772,86</b>	<b>euros</b>
Incremento 2006	35.915,47	euros
Deducciones	(48.761,56)	euros
<b>Saldo hasta 31-12-06</b>	<b>194.926,77</b>	<b>euros</b>
Incremento 2007	20.175,34	euros
Deducciones 2007		euros
<b>Saldo hasta 31-12-07</b>	<b>215.102,11</b>	<b>euros</b>

**e) Transacciones con empresas del Grupo**

Véase la nota 7.a.2.

**f) Gastos e ingresos extraordinarios**

Véase la nota 4.s.

	<b>2007</b>	<b>2006</b>
	-----	-----
<b>GASTOS EXTRAORDINARIOS</b>		
Variación provisión inmovilizado cartera, empresas del Grupo y asociadas	(349.342,98)	(213.605,83)
Pérdidas procedentes de inmovilizado material	4.803,40	11.531,49
Gastos extraordinarios	51.656,54	169.851,53
Gastos y pérdidas de otros ejercicios	374.367,43	66.752,66
<b>TOTAL</b>	<b>81.484,39</b>	<b>34.529,85</b>



	2007	2006
<b>INGRESOS EXTRAORDINARIOS</b>		
Beneficios procedentes de inmovilizado	917.889,04	677.599,06
Subvenciones capital transferidas al resultado del ejercicio	41.670,96	14.922,09
Ingresos extraordinarios	365.098,61	32.037,52
Ingresos y beneficios de otros ejercicios	65.385,07	96.387,69
<b>TOTAL</b>	<b>1.390.043,68</b>	<b>820.946,36</b>

Dentro del epígrafe de beneficios procedentes del inmovilizado del ejercicio 2007, se ha registrado el resultado neto del contrato de compraventa de un depósito de hormigón que, en fecha 29 de noviembre, se ha vendido a Aigües Ter-Llobregat, con el correspondiente otorgamiento de escritura ante notario.


## NOTA 17. RETRIBUCIÓN Y PRESTACIONES AL CONSEJO DE ADMINISTRACIÓN Y OTRAS INFORMACIONES

El artículo 33 de los estatutos de Companyia d'Aigües de Sabadell, SA establece que en el supuesto de que el dividendo distribuido sea igual o superior al 6% se destinará, en concepto de asignación estatutaria y como retribución al Consejo de Administración, el 10% del beneficio líquido, una vez satisfechas las reservas obligatorias.

Por otra parte, el Consejo de Administración, en fechas 29 de enero del 2007 y 31 de enero del 2006, tomó el acuerdo de pagar dietas de asistencia específicas, para los ejercicios 2007 y 2006, respectivamente, por la asistencia a reuniones o por el tiempo dedicado a la realización de gestiones o actuaciones en interés de la Companyia, en el caso de delegación de funciones específicas.

Por el mencionado concepto de dietas y asignación estatutaria a los miembros del Consejo de Administración, se han acreditado en los ejercicios 2007 y 2006 las cantidades siguientes, que se han clasificado como gastos de explotación:

EJERCICIO	2007	2006
Dietas	114.604,00	115.187,38
Asignación estatutaria	155.208,46	150.232,55
<b>Total</b>	<b>269.812,46</b>	<b>265.418,93</b>



No existe ninguna obligación contraída en materia de pensiones ni de prima de seguros de vida respecto a los miembros antiguos y actuales del Consejo de Administración.

El nuevo redactado del artículo 25 de los estatutos, aprobado en la Junta General de Accionistas del 14 de junio del 2004, establece una prohibición de concurrencia de los miembros del Consejo que podría dar derecho, si el Consejo lo acordase, a una indemnización en la cuantía que en cada caso determine el propio Consejo de Administración.

La sociedad ha informado a todos sus administradores de lo dispuesto en el apartado 4 del artículo 127 de la Ley de Sociedades Anónimas. Los consejeros que han comunicado que tienen participaciones y/o ejercen cargos en sociedades con actividades idénticas, análogas o complementarias, ya sea por cuenta propia o ajena, son los siguientes:

- Xavier Bigatà i Ribé, presidente de las empresas CASSA Aigües i Depuració, SL Unipersonal y Aguas de Costa de Antigua, SL, sin ninguna participación.
- Caixa d'Estalvis de Sabadell, cuyo representante es Pere Fonolleda i Prats, consejero a título personal de CASSA Aigües i Depuració, SL Unipersonal, de Empresa Mixta de Aguas de Antigua, SL y de Águas de Ponta Preta, Ltda., sin ninguna participación.
- El Gremi de Fabricants de Sabadell, cuyo representante es Francesc Llonch i Soler, consejero a título personal de CASSA Aigües i Depuració, SL Unipersonal, sin ninguna participación.
- Fiduciària del Vallès, SA, cuyo representante es Lluís Pascual i Bacardit, consejero a título personal de CASSA Aigües i Depuració, SL Unipersonal, sin ninguna participación.
- Jordi Ferrer i Perarnau, consejero de CASSA Aigües i Depuració, SL Unipersonal, de Aguas de Costa de Antigua, SL y de la Empresa Mixta de Aguas de Antigua, SL, sin ninguna participación.
- Juan Carlos Sánchez Salinas, consejero de CASSA Aigües i Depuració, SL Unipersonal, y Carlos Enrich Muls, secretario (no consejero), ambos sin ninguna participación.

El resto de los consejeros han comunicado que no están afectados por el citado artículo.

No existen tampoco obligaciones asumidas a título de garantía, ni ningún tipo de anticipo o crédito concedido a los miembros del órgano de administración.

Los honorarios por servicios de auditoría del ejercicio 2007 importan 21.753,83 euros; y por otros servicios, 4.032,05 euros.



## NOTA 18. HECHOS POSTERIORES AL CIERRE DEL EJERCICIO

Con fecha de 20 de noviembre del 2007, se ha publicado el RD 1514/2007, por el que se aprueba el nuevo Plan general de contabilidad, que ha entrado en vigor el día 1 de enero del 2008 y es de obligatoria aplicación para los ejercicios iniciados a partir de esta fecha.

El mencionado Real decreto establece que las primeras cuentas anuales que se elaboren conforme a los criterios contenidos en el mismo se consideran cuentas anuales iniciales y, por lo tanto, no se deben recoger cifras comparativas del ejercicio anterior, si bien se permite presentar información comparativa del ejercicio precedente siempre que la misma se adapte al nuevo Plan general de contabilidad. Adicionalmente, el Real decreto contiene diversas disposiciones transitorias, en las que se permiten varias opciones de aplicación de la nueva normativa contable y la adopción voluntaria de determinadas excepciones a su primera aplicación.

La sociedad está llevando a cabo un plan de transición para adaptarse a la nueva normativa contable, que incluye, entre otros aspectos, el análisis de las diferencias de criterios contables, la determinación de la fecha del balance de apertura, la selección de criterios y normas contables a aplicar en la transición y la evaluación de las necesarias modificaciones en los procedimientos y sistemas de información. Sin embargo, a la fecha de formulación de las presentes cuentas anuales no se dispone aún de suficiente información para ofrecer una conclusión sobre los resultados de este análisis.

## NOTA 19. UNIONES TEMPORALES DE EMPRESAS

### **Companyia d'Aigües de Sabadell, SA – Pel Desenvolupament CODES SCCL, UTE, El Pinell de Brai, Ley 18/1982**

Constituida el 15 de mayo del 2001, para la ejecución de las obras del proyecto de instalaciones y mejoras en la red de riego y estaciones de bombeo de El Pinell de Brai, según adjudicación otorgada por Regs de Catalunya, SA.

La dotación inicial del fondo operativo de 3.606,06 euros se ha efectuado en fecha 15 de mayo del 2001. Ha aportado el 50% CASSA y el otro 50% la cooperativa Pel Desenvolupament CODES, SCCL. Estos porcentajes son los que otorgan los porcentajes de participación.

Los criterios de valoración de esta UTE son los mismos que los de Companyia d'Aigües de Sabadell, SA.

La presentación del balance y cuenta de explotación de esta UTE se efectúa mediante la integración del 50% de los saldos en cada una de las partidas del balance y cuenta de explotación de Companyia d'Aigües de Sabadell, SA.

Esta UTE ha finalizado las actividades objeto de su contrato. Queda pendiente para su liquidación la devolución de los avales y garantías.






## NOTA 20. PREVISIÓN DE INGRESOS Y GASTOS APROBADOS POR LA ADMINISTRACIÓN

Las aprobaciones más significativas efectuadas por la Administración para los ejercicios 2007 y 2006 son las siguientes:

– En el Pleno del Ayuntamiento de Sabadell de fecha 18 de diciembre del 2007 se ha aprobado el presupuesto de ingresos y gastos de Companyia d'Aigües de Sabadell, SA para el ejercicio 2008, que autoriza un incremento global de tarifas del 3,60% para todos los precios a aplicar. Esta nueva tarifa se ha presentado ante la Comisión de Precios de Cataluña en fecha de 1 de febrero del 2008 y está pendiente de ser ratificada.

– En el Pleno del Ayuntamiento de Sabadell de fecha 20 de diciembre del 2006 se aprobó el presupuesto de ingresos y gastos de Companyia d'Aigües de Sabadell, SA para el ejercicio 2007. Se autorizó un incremento de tarifas del 3,05% para todos los precios a aplicar. Esta nueva tarifa está pendiente de ser ratificada por la Comisión de Precios de Cataluña en fecha 8 de febrero del 2007.



## NOTA 21. MEDIO AMBIENTE

Companyia d'Aigües de Sabadell, SA es una sociedad que, de acuerdo con su objeto social, y tal como explica la nota 1, trabaja por la preservación del medio natural. En este sentido, se ha potenciado y mejorado este compromiso con diferentes actuaciones medioambientales.

En lo relativo a la gestión medioambiental, ya hace tiempo que se colabora con los diferentes municipios y escuelas en la formación de los niños en lo referente a la divulgación del respeto al medio ambiente y al consumo responsable del agua.

La Companyia, a través de la Fundación Privada CASSA, fomenta la difusión de una política medioambiental para la mejora de la calidad del agua y la preservación del entorno, por medio de:

- La organización de programas medioambientales que se aplican en las escuelas de los municipios en que gestiona el servicio de agua, con visitas guiadas a nuestras instalaciones.
- La participación en programas de gestión medioambiental o en jornadas y actos relacionados con el agua, con lo que se promueven la educación, la formación, la investigación y el patrocinio de trabajos de investigación.
- Campañas de sensibilización sobre la necesidad de no malgastar este elemento básico.
- La organización de actos y concursos para despertar en la sociedad un interés por el agua, como por ejemplo el concurso fotográfico Aquafoto o la Fiesta del Agua, entre otros.

Companyia d'Aigües de Sabadell, SA ha actualizado mediante auditoría de seguimiento, realizada en septiembre del 2007, la certificación de su sistema de gestión de calidad a la norma internacional UNE-EN-ISO 9001:2000 para la gestión de servicios de distribución de agua potable y gestión de estaciones depuradoras de aguas residuales, con el certificado número CS/00/053, con validez hasta octubre del 2010.

Ante la preocupación por el medio ambiente, Companyia d'Aigües de Sabadell, SA, durante el mes de septiembre del 2007, ha actualizado, mediante auditoría de seguimiento, la certificación de su sistema de gestión medioambiental según la norma internacional UNE-EN-ISO 14001:2004 para la gestión de servicios de distribución de agua potable, con el certificado número 500/MA/08/04, con validez hasta octubre del 2010.

Por tanto, asume el compromiso de:

- La mejora continua y la prevención de la contaminación, tanto de las instalaciones propias como de aquellas instalaciones que gestiona, o de las actuaciones individuales de sus trabajadores.
- El cumplimiento de la legislación y reglamentación medioambiental aplicable, para asegurar que no se perjudica el medio ambiente en ningún caso.
- La consecución de los objetivos medioambientales fijados y de su oportuna revisión.
- La comunicación de esta política a todos sus empleados asegurándose de que la hayan entendido y poniéndola a disposición del público en general.



La dirección general de la Companyia aprueba y apoya esta política y el manual de gestión medioambiental, y vela por su ejecución y seguimiento. Para asegurar la implementación total de este sistema, se ha nombrado a un responsable de sistemas para desarrollar las funciones descritas en la norma de referencia.

Companyia d'Aigües de Sabadell, SA, al trabajar por cuenta de terceros, no dispone de activos incluidos en su inmovilizado material destinados a la minimización del impacto ambiental y a la protección y mejora del medio natural, ya que la gestión corre a cargo de la Administración y se actúa en el correspondiente sistema de saneamiento. Tampoco ha recibido subvenciones ni ha devengado gastos durante el ejercicio con el fin de proteger o mejorar el medio ambiente. Sin embargo, Companyia d'Aigües de Sabadell, SA no ha dotado provisiones para cubrir riesgos por actuaciones medioambientales, porque estima que no existen contingencias relacionadas con la protección y mejora del medio ambiente.


Durante los ejercicios 2007 y 2006, los gastos incluyen todos aquellos trabajos y operaciones necesarios para que los residuos que se generan en las plantas depuradoras se eliminen a través de gestores autorizados en vertederos controlados oficialmente para preservar, proteger y mejorar el medio natural.



## NOTA 22. CUADROS DE FINANCIACIÓN


APLICACIONES	EJERCICIO 07	EJERCICIO 06	ORÍGENES	EJERCICIO 07	EJERCICIO 06
2. GASTOS DE ESTABLECIMIENTO Y FORMULACIÓN DE DEUDAS	50.952,74	61.850,43	1. RECURSOS PROCEDENTES DE LAS OPERACIONES	1.913.351,47	1.990.588,94
3. ADQUISICIONES DE INMOVILIZADO			3. SUBVENCIONES DE CAPITAL	135.621,75	267.326,84
a) Inmovilizado inmaterial	289.107,17	580.520,23	4. DEUDAS A LARGO PLAZO		
b) Inmovilizado material	1.389.589,86	5.125.282,27	a) De empréstitos y otros pasivos		3.173.146,30
c) Inmovilizado financiero			d) De otras empresas	2.111,57	
c1) Empresas del grupo	642.477,20	201.335,00	f) De concesiones municipales		324.795,45
c3) Otras inversiones financieras	300,51		5. ALIENACIÓN DE INMOVILIZADO		
4. ADQUISICIÓN DE ACCIONES PROPIAS	15.090,87	17.743,09	a) Inmovilizado inmaterial		
6. DIVIDENDOS	877.656,86	837.763,37	b) Inmovilizado material	5.691.757,97	681.584,98
7. CANCELACIÓN DE DEUDAS A LARGO PLAZO			c) Inmovilizado financiero		
a) Empréstitos y pasivos análogos	779.449,75		c1) Empresas del grupo	196.782,20	156.543,58
a) De otras deudas		37.170,54	c2) Empresas asociadas		
f) De concesiones municipales	161.831,34		c3) Otras inversiones financieras		40.987,39
<b>TOTAL APLICACIONES</b>	<b>4.206.456,30</b>	<b>6.861.664,93</b>	<b>TOTAL ORÍGENES</b>	<b>7.939.624,96</b>	<b>6.634.973,48</b>
CESO DE ORÍGENES SOBRE APLICACIONES (Aumento del capital circulante)	3.733.168,66		EXCESO DE APLICACIONES SOBRE ORÍGENES (Disminución del capital circulante)		226.691,45

VARIACIÓN DEL CAPITAL CIRCULANTE	EJERCICIO 07		EJERCICIO 06	
	AUMENTOS	DISMINUCIONES	AUMENTOS	DISMINUCIONES
2. EXISTENCIAS		69.986,29	276.627,83	
3. DEUDORES		180.155,53		448.866,39
4. ACREEDORES	400.653,10			71.243,25
5. INVERSIONES FINANCIERAS TEMPORALES	3.730.799,50		557.983,73	
7. TESORERÍA		131.166,61		550.295,51
8. AJUSTES POR PERIODIFICACIÓN		16.975,51	9.102,14	
<b>TOTAL</b>	<b>4.131.452,60</b>	<b>398.283,94</b>	<b>843.713,70</b>	<b>1.070.405,15</b>
<b>VARIACIÓN DEL CAPITAL CIRCULANTE</b>		<b>3.733.168,66</b>	<b>226.691,45</b>	




RECURSOS PROCEDENTES DE LAS OPERACIONES	EJERCICIO 07	EJERCICIO 06
<b>RESULTADO DEL EJERCICIO</b>	1.552.084,59	1.502.325,57
<b>+ CARGOS QUE NO SUPONEN MOVIMIENTO DE FONDOS</b>		
* Dotación por amortizaciones	1.413.153,39	1.165.975,88
* Dotación por provisiones	5.934,00	
* Dotación fondo de reversión	228.639,51	214.686,29
* Pérdidas del inmovilizado material e inmaterial	17.442,96	11.531,49
<b>- ABONOS QUE NO SUPONEN MOVIMIENTO DE FONDOS</b>		
* Subvenciones traspasadas a resultado	41.670,96	14.922,09
* Beneficios del inmovilizado material e inmaterial	912.889,04	675.402,37
* Beneficios del inmovilizado financiero, empresas del Grupo	349.342,98	213.605,83
<b>FONDOS DE LAS OPERACIONES</b>	<b>1.913.351,47</b>	<b>1.990.588,94</b>





**COMPANYIA D'AIGÜES DE SABADELL S.A**  
Informe de Gestión ejercicio 2007



# INFORME DE GESTIÓN

## 2007

---

COMPANYIA D'AIGÜES DE SABADELL, SA



## A. HECHOS MÁS SIGNIFICATIVOS DEL EJERCICIO

La actuación más importante que ha llevado a cabo Companyia d'Aigües de Sabadell, SA, a través de su filial CASSA Aigües i Depuració, SL Unipersonal, ha sido la política de expansión a fin de cubrir nuevas líneas de negocio, así como de consolidar las iniciadas en ejercicios anteriores.

La primera de estas actuaciones ha sido potenciar lo que se podría llamar "gestión comercial", gestión para darse a conocer básicamente en las distintas administraciones públicas, que son los principales clientes potenciales, sin olvidar la industria y la iniciativa privada en diferentes campos. Para llevarla a cabo, se ha dotado de más recursos humanos y materiales, y se ha asistido a las principales ferias del sector.

La segunda ha sido, por supuesto, continuar con la presentación a concursos para la adjudicación del servicio de distribución de agua, de tratamiento de agua, como la desalinización, y de depuración de aguas residuales, ya sea solos o conjuntamente con otras empresas del sector y a través de filiales del Grupo CASSA.


Por su parte, la Fundación Privada CASSA tiene como objetivo llevar a cabo, sin ánimo de lucro, actividades relacionadas con la promoción, el patrocinio, el fomento y el mecenazgo en materias culturales, educativas, didácticas, solidarias, de investigación y científicas. Todas estas actividades estarán principalmente relacionadas con el medio ambiente y su defensa, protección y conservación, mediante la investigación, la formación y la sensibilización. La Fundación CASSA se centra de una manera específica en los aspectos relativos al agua, la energía y los residuos, entre otros.

Companyia d'Aigües de Sabadell, SA ha vendido a Aigües Ter-Llobregat, empresa pública de la Generalitat de Catalunya, el depósito situado en el paraje de Can Llong de Sabadell, para integrarlo en la red Ter-Llobregat.

Sabadell Tractament Tèrmic Eficient, SA, sociedad filial de Companyia d'Aigües de Sabadell, SA, ha resuelto, de común acuerdo con la Agencia Catalana del Agua, el contrato de concesión de obra pública y gestión del servicio público de tratamiento de fangos a la estación depuradora de aguas residuales de Sabadell.

Companyia d'Aigües de Sabadell, SA ha actualizado mediante auditoría de seguimiento, realizada en septiembre del 2007, la certificación de su sistema de gestión de calidad a la nueva norma internacional UNE-EN-ISO 9001:2000 para la gestión de servicios de distribución de agua potable y gestión de estaciones depuradoras de aguas residuales, con el certificado número CS/00/053, con validez hasta octubre del 2010.

Ante la preocupación por el medio ambiente, Companyia d'Aigües de Sabadell, SA, durante el mes de septiembre del 2007, ha actualizado, mediante auditoría de seguimiento, la certificación de su sistema de gestión medioambiental según la norma internacional UNE-EN-ISO 14001:2004 para la gestión de servicios de distribución de agua potable, con el certificado número 500/MA/08/04, con validez hasta octubre del 2010.





## B. EVOLUCIÓN DE LOS NEGOCIOS SOCIALES

El volumen total de agua facturada en el 2007 ha sido de 12,82 hm<sup>3</sup>, cifra inferior a los 13,85 hm<sup>3</sup> del 2006; este descenso está motivado por la mayor concienciación de los usuarios en el uso racional del agua.

El número de clientes al finalizar el ejercicio 2007 era de 97.505, frente a los 95.641 al cierre del ejercicio 2006.

La red de tuberías gestionada por Companyia d'Aigües de Sabadell, SA, al final del ejercicio 2007, era de 609 kilómetros.

La cifra de negocio en el 2007 ha sido de 21,07 millones de euros, frente a los 19,38 millones de euros del pasado año. El 60,02% de la cifra de negocio tiene su origen en el ingreso por la venta de agua, con 12,65 millones de euros, el 25,37% por prestación de servicios de depuración, con 5,34 millones de euros, y el 14,62% restante por prestaciones de servicios y otros, con 3,08 millones de euros.

El resultado financiero ha sido negativo en 127.688 euros, frente a los 33.675 euros positivos del ejercicio 2006, a causa de la financiación de inmuebles.

El resultado de la actividad ordinaria ha sido de 0,78 millones de euros, mientras que en el ejercicio 2006 fue de 1,31 millones de euros.

El otro componente del resultado de la actividad ordinaria, el más importante, es el resultado de explotación, que ha sido de 0,91 millones de euros, mientras que en el año 2006 fue de 1,34 millones de euros.

El resultado extraordinario presenta un saldo positivo de 1.308.559 euros, frente al saldo de 786.416 euros del ejercicio anterior.

Con todo ello, el resultado neto del ejercicio después de impuestos ha sido de 1,55 millones de euros, frente a los 1,50 millones del ejercicio 2006.

El número medio de trabajadores al final del ejercicio 2007 ha sido de 126 personas; mientras que el del 2006 fue de 123 trabajadores.

## C. RESULTADO NETO DEL EJERCICIO

El resultado neto del ejercicio después de impuestos ha sido de 1.552.084,59 euros.

## D. INVERSIONES REALIZADAS

En el ejercicio 2007, Companyia d'Aigües de Sabadell, SA ha contabilizado inversiones en inmovilizado material e inmaterial por importe de 1,59 millones de euros, frente a los 6,15 millones de euros del ejercicio 2006.

En el inmovilizado material, las inversiones más importantes han sido en red de distribución por 0,95 millones de euros. En las de inmovilizado inmaterial, corresponden 0,24 millones de euros a los trabajos informáticos realizados, a 31 de diciembre de 2007, para la implantación del nuevo proyecto ICIA (Información del Ciclo Integral del Agua) que desarrollará un nuevo



sistema de gestión mediante una ERP y un vertical del sector.

## E. COMPOSICIÓN DEL CONSEJO DE ADMINISTRACIÓN

El Consejo de Administración, al final del ejercicio, estaba formado por los siguientes consejeros:

*Presidente*

Xavier Bigatà Ribé

*Vicepresidente primero*

Manuel Bustos Garrido  
alcalde de Sabadell

*Vicepresidente segundo*

Fiduciària del Vallès, SA  
representada por Lluís Pascual Bacardit

*Secretario consejero*

Carlos Enrich Muls

*Consejeros representantes de las acciones de clase A*

Juan Carlos Sánchez Salinas  
Jordi Ferrer Perarnau  
Francisco Bustos Garrido  
Rosa Quirante Vilamajó

*Consejeros representantes de las acciones de clase B*

Joan Llonch Andreu  
Maria Àngels Bosser Torrens  
Caixa d'Estalvis de Sabadell  
representada por Pere Fonolleda Prats  
Cambra de Comerç i Indústria de Sabadell  
representada por Carles Mas Codina  
Gremi de Fabricants de Sabadell  
representado por Francesc Llonch Soler

La Comisión Ejecutiva está formada por los consejeros:

Xavier Bigatà Ribé  
Jordi Ferrer Perarnau  
Juan Carlos Sánchez Salinas  
Caixa d'Estalvis de Sabadell  
representada por Pere Fonolleda Prats  
Gremi de Fabricants de Sabadell  
representado por Francesc Llonch Soler

Asimismo, como consejeros asistentes:

*Vicepresidente primero*

Manuel Bustos Garrido  
alcalde de Sabadell



*Vicepresidente segundo*

Fiduciària del Vallès, SA

representada por Lluís Pascual Bacardit

## F. CONTROL DE LA GESTIÓN

El Consejo de Administración de Companyia d'Aigües de Sabadell, SA ha celebrado una media de una sesión al mes, en que se han analizado y debatido las informaciones presentadas por la Presidencia, la Comisión Ejecutiva y la Dirección General, y ha tomado los acuerdos necesarios para el buen funcionamiento de la Companyia.

El seguimiento del día a día que contribuye al control y la información constante de la gestión ha corrido a cargo de la Comisión Ejecutiva, que se ha reunido de forma ordinaria dos veces al mes.

El Comité de Auditoría, de acuerdo con lo que establece la legislación vigente para las sociedades cotizadas, ha ido celebrando reuniones periódicas durante el ejercicio.

El Comité de Auditoría está formado por:

*Presidente*

Carlos Enrich Muls

*Secretario*

Fiduciària del Vallès, SA

representada por Lluís Pascual Bacardit

*Vocal*

Jordi Ferrer Perarnau

## G. NEGOCIO SOBRE ACCIONES PROPIAS

A 31 de diciembre del 2007, el número total de acciones propias que tiene Companyia d'Aigües de Sabadell, SA es de 6.641, con un valor de adquisición de 181.859,73 euros, lo que representa un 2,4% de su capital social.

## H. HECHOS POSTERIORES AL CIERRE DEL EJERCICIO

No se han producido hechos posteriores al cierre del ejercicio.



**I. OTRAS INFORMACIONES**

Según el artículo 116 bis de la Ley del Mercado de Valores, se detalla la siguiente información:

- A 31 de diciembre del 2007 y del 2006, el capital social de Companyia d'Aigües de Sabadell, SA está representado por 628.244 acciones, con un valor nominal de 12,02 euros cada una, totalmente suscritas y desembolsadas.

La distribución es la siguiente:

Clase	Acciones	Euros	% Capital
A	125.649	1.510.300,98	20,00
B	502.595	6.041.191,90	80,00
	<b>628.244</b>	<b>7.551.492,88</b>	<b>100,00</b>

Las acciones de clase A están representadas por anotaciones en cuenta y son propiedad del Ayuntamiento de Sabadell. Le confieren los siguientes derechos políticos:

1. La calidad de accionista.
2. Un voto por cada acción en las juntas generales de la sociedad.
3. La representación municipal en el Consejo de Administración por cinco consejeros designados y sustituidos por la Corporación, de los que uno debe ser el alcalde, que es su vicepresidente primero.

Las acciones de clase B están representadas por anotaciones en cuenta y son propiedad de accionistas privados. Les confieren los siguientes derechos:

1. La calidad de accionistas.
2. Un voto por cada acción en las juntas generales de la sociedad.

Todas las acciones cotizan en la Bolsa de Valores de Barcelona.



- Los accionistas significativos son:

Denominación	% Directo	% Indirecto	% Total
Ayuntamiento de Sabadell	23,640	0,000	23,640
Bacardit Busquet, Maria Angeles	2,250	6,170	8,420
Banco de Sabadell, SA	0,000	5,671	5,671
BanSabadell Inversió Desenvolupament, SA	5,671	0,000	5,671
Sociedad General de Aguas de Barcelona, SA	5,416	0,181	5,597

- No existe ninguna restricción a los derechos de voto.
- Las normas aplicables al nombramiento y sustitución de los miembros del órgano de administración de la Sociedad para los accionistas de la clase A son: la representación en el consejo de administración de cinco consejeros designados y sustituidos por la corporación, de los que uno debe ser el alcalde de Sabadell, que es su vicepresidente primero.

Para el resto de nombramientos y sustituciones del consejo de administración no hay normas aplicables.

Para modificar los estatutos se necesita la aprobación de la junta general con anuencia municipal.



**CUENTAS ANUALES E INFORME DE GESTIÓN**

**FORMULADOS EL 27 DE MARZO DEL 2008**

El presente ejemplar de cuentas anuales e informe de gestión correspondientes al ejercicio acabado el 31 de diciembre del 2007 de Companyia d'Aigües de Sabadell, SA, se formula en 71 hojas de papel timbrado clase 8.ª, números 016768209 a 016768279, ambos incluidos, por el Consejo de Administración, en reunión celebrada el día 27 de marzo del 2008.

\_\_\_\_\_  
Xavier Bigatà i Ribé

\_\_\_\_\_  
Maria Àngels Bosser i Torrens

\_\_\_\_\_  
Manuel Bustos i Garrido

\_\_\_\_\_  
Caixa de Sabadell,  
representada por Pere Fonolleda i Prats

\_\_\_\_\_  
Cambra de Comerç de Sabadell,  
representada por Carles Mas Codina

\_\_\_\_\_  
Juan Carlos Sánchez Salinas

\_\_\_\_\_  
Jordi Ferrer i Perarnau

\_\_\_\_\_  
Fiduciària del Vallès,  
representada por Lluís Pascual i Bacardit

\_\_\_\_\_  
Francisco Bustos Garrido

\_\_\_\_\_  
Gremi de Fabricants,  
representado por Francesc Llonch i Soler

\_\_\_\_\_  
Joan Llonch i Andreu

\_\_\_\_\_  
Rosa Quirante Vilamajó

\_\_\_\_\_  
Carlos Enrich Muls,  
secretario del Consejo de Administración





**GRUPO COMPANYIA D'AIGÜES DE SABADELL**

Informe de Auditoria

de Cuentas Anuales

Protocolo núm. 3970



## ÍNDICE

	Página
1. Informe de Auditoria	3
2. Cuentas Anuales	5
3. Informe de Gestión	6








## INFORME DE AUDITORIA INDEPENDIENTE DE LAS CUENTAS ANUALES CONSOLIDADAS

A los Accionistas de la Sociedad  
**COMPANYIA D'AIGÜES DE SABADELL, S.A.**

Hemos auditado las cuentas anuales consolidadas de la sociedad **Companyia d'Aigües de Sabadell, S.A.**, y **sociedades dependientes (Grupo Consolidado)**, que comprenden el balance de situación consolidado al 31 de diciembre de 2007, la cuenta de pérdidas y ganancias consolidada, el estado de flujos del efectivo consolidado, el estado de cambios del patrimonio neto consolidado y la memoria de las cuentas anuales consolidadas correspondientes al ejercicio anual cerrado en ésta fecha, la formulación de las cuales son responsabilidad de los administradores de la sociedad dominante. Nuestra responsabilidad es expresar una opinión sobre las mencionadas cuentas anuales consolidadas en su conjunto, basada en el trabajo realizado de acuerdo con las normas de auditoria generalmente aceptadas en España, que requieren el examen, mediante la realización de pruebas selectivas, de la evidencia justificativa de las cuentas anuales consolidadas y la evaluación de la presentación, de los principios contables aplicados y de las estimaciones efectuadas.

Los administradores de la sociedad presentan, a efectos comparativos, de acuerdo con la normativa mercantil, además de los importes del ejercicio 2007, los que corresponden al ejercicio anterior de cada partida del balance consolidado, de la cuenta de pérdidas y ganancias consolidada, del estado de cambios en el patrimonio neto consolidado, del estado de flujos de efectivo consolidados y de la memoria de las cuentas anuales consolidadas. Nuestra opinión se refiere a las cuentas anuales del ejercicio 2007, exclusivamente. Con fecha 20 de abril de 2007, emitimos nuestro informe de auditoria sobre las cuentas anuales del ejercicio 2006, donde expresábamos una opinión favorable.

Nuestra opinión es que las cuentas anuales consolidadas del ejercicio 2007 adjuntas expresan en todos los aspectos significativos, la imagen fiel del patrimonio consolidado y de la situación financiera consolidada de **Companyia d'Aigües de Sabadell, S.A.**, y **sociedades dependientes (Grupo Consolidado)**, a 31 de diciembre de 2007 y de los resultados consolidados de sus operaciones, de los cambios en el patrimonio neto consolidado y de los flujos del efectivo consolidados correspondientes al ejercicio anual cerrado en la mencionada fecha y que contienen la información necesaria y suficiente para interpretarlos y comprenderlos adecuadamente, de conformidad con las normas internacionales de contabilidad adoptadas por la Unión Europea que son uniformes con las aplicadas en la preparación de las cuentas anuales consolidadas del ejercicio anterior.





El informe de gestión consolidado adjunto del ejercicio 2007, contiene las explicaciones que los administradores de la sociedad consideran oportunas sobre la situación del grupo, la evolución de sus negocios y sobre otros aspectos y no forma parte integrante de las cuentas anuales consolidadas. Hemos verificado que la información contable que contiene el mencionado informe de gestión concuerda con las cuentas anuales consolidadas del ejercicio 2007. Nuestro trabajo como auditores se limita a verificar el informe de gestión con el alcance que éste párrafo indica y no incluye la revisión de información distinta de la obtenida a partir de los registros contables de Companyia d'Aigües de Sabadell, S.A., y sociedades dependientes.

Barcelona, 21 de abril de 2008

Faura-Casas, Auditors-Consultors, S.L.

Nº ROAC: S0206

Daniel Faura Llimós





**GRUPO COMPANYIA D'AIGÜES DE SABADELL**  
Cuentas Anuales Consolidadas



# CUENTAS ANUALES CONSOLIDADAS

## DEL EJERCICIO 2007

---

GRUPO COMPANYIA D'AIGÜES DE SABADELL, SA



**BALANCES DE SITUACION CONSOLIDADOS A 31 DE DICIEMBRE DEL 2007 Y DEL 2006**  
(en euros)

CONSOLIDADO AÑO	Véase nota	CONSOLIDADO	
		2007	2006
<b>ACTIVO INMOVILIZADO</b>		<b>56.608.162,92</b>	<b>55.679.561,97</b>
Inmovilizado material	5	18.259.843,99	19.123.662,41
Inmuebles de inversión	6	17.213.054,95	15.867.616,80
Activo intangible	7	12.951.394,19	12.646.688,65
Fondo de comercio	8	2.200.113,43	2.200.113,43
Inversiones contabilizadas por el método de participa	9	1.921.945,11	1.952.096,63
Inversiones financieras a largo plazo	10	3.672.510,55	3.347.317,11
Impuestos diferidos	18	389.300,70	542.066,94
<b>ACTIVO CIRCULANTE</b>		<b>41.710.832,84</b>	<b>36.496.139,52</b>
Activos no corrientes mantenidos por la venta		0,00	4.685.121,67
Existencias	11	2.261.492,43	2.760.448,94
Deudores comerciales y otras cuentas a cobrar	12	21.265.297,85	13.448.827,06
Inversiones financieras a corto plazo		130.074,90	1.276.618,33
Efectivo y otros medios equivalentes		18.018.450,34	14.253.820,60
Otros activos		35.517,32	71.302,92
<b>TOTAL ACTIVO</b>		<b>98.318.995,76</b>	<b>92.175.701,49</b>
<b>PATRIMONIO NETO Y PASIVO</b>	13	<b>36.201.961,56</b>	<b>34.974.565,69</b>
De la sociedad dominante		35.265.845,79	34.315.980,82
De accionistas minoritarios		936.115,77	658.584,87
<b>PASIVO A LARGO PLAZO</b>		<b>37.408.337,41</b>	<b>37.163.825,59</b>
Ingresos diferidos	14	4.433.624,49	4.186.311,56
Provisiones a largo plazo	15	5.978.084,70	5.942.754,21
Deuda financiera a largo plazo	16	18.968.318,13	19.303.521,98
Otras cuentas a pagar a largo plazo		3.240.114,88	2.594.041,81
Impuestos diferidos	18	4.788.195,21	5.137.196,03
<b>PASIVO A CORTO PLAZO</b>		<b>24.708.696,80</b>	<b>20.037.310,22</b>
Deuda financiera a corto plazo	16	5.469.769,28	4.942.115,32
Creditores comerciales y otras cuentas a pagar a corto plazo		19.238.927,52	15.095.194,90
<b>TOTAL PASIVO</b>		<b>98.318.995,76</b>	<b>92.175.701,49</b>

Las notas 1 a 27 descritas en la memoria adjunta forman parte integrante de estos balances de situación



## CUENTAS DE PERDIDAS Y GANANCIAS CONSOLIDADAS A 31 DE DICIEMBRE DE 2007 Y 2006

(En Euros)			CONSOLIDADO	
CONSOLIDADO	Ver	Nota	2007	2006
AÑO				
INGRESOS DE EXPLOTACIÓN			47.727.987,62	35.247.886,48
Importe Neto Cifra Negocios	19		42.135.209,48	33.425.302,49
Otros ingresos de Explotación			5.592.778,14	1.822.583,99
GASTOS DE EXPLOTACIÓN			43.228.534,97	32.251.855,89
Variación de existencias Trabajos en curso			571.596,31	-894.266,04
Aprovisionamientos			18.642.949,83	15.228.256,66
Personal			10.292.935,50	8.999.410,83
Dotación de Amortización	5 17		2.576.234,45	2.863.602,59
Variación en valoración de operaciones de trafico			86.247,62	70.751,91
Otros gastos de Explotación			11.058.571,26	5.984.099,94
<b>RESULTADO DE EXPLOTACIÓN</b>			<b>4.499.452,65</b>	<b>2.996.030,59</b>
INGRESOS FINANCIEROS			794.113,29	4.699.320,91
GASTOS FINANCIEROS			2.329.461,71	978.427,92
<b>RESULTADO FINANCIERO</b>	20		<b>-1.535.348,42</b>	<b>3.720.892,99</b>
<b>RESULTADO ACTIVIDAD ORDINARIA</b>			<b>2.964.104,23</b>	<b>6.716.923,58</b>
<b>RESULTADO ANTES IMPUESTOS</b>			<b>2.964.104,23</b>	<b>6.716.923,58</b>
IMPUESTO SOBRE SOCIEDADES	18		-853.356,41	-2.100.091,36
<b>RESULTADO CONSOLIDADO DEL EJERCICIO</b>			<b>2.110.747,81</b>	<b>4.616.832,22</b>
RESULTADO DEL EJERCICIO DE LOS SOCIOS MINORITARIOS			230.804,20	-56.238,81
<b>RESULTADO DEL EJERCICIO DE LA SOCIEDAD DOMINANTE</b>			<b>1.879.943,61</b>	<b>4.673.071,03</b>
BENEFICIO NETO POR ACCIÓN			3,02	7,51
BENEFICIO NETO POR ACCIÓN, DILUIDO			3,02	7,51


Las notas 1 a 27 descritas en la Memoria adjunta forman parte integrante de estos Estados de Perdidas y Ganancias.



GRUPO CASSA Y SOCIEDADES DEPENDIENTES  
ESTADO DE CAMBIO EN EL PATRIMONIO NETO CONSOLIDADO CORRESPONDIENTE A LOS  
EJERCICIOS ANUALES CERRADOS A 31 DE DICIEMBRE DEL 2007 Y DEL 2006

CONCEPTO	Saldo a 31/12/2006	Distribución de resultados	Resultado del ejercicio	Dividendo a cuenta	Variación tipo impositivo imp. soc.	Compra acciones	Otros conceptos	Saldo a 31/12/2007
Capital social	7.551.492,88							7.551.492,88
Fondo social	54.600,00							54.600,00
Prima de emisión	896.244,28							896.244,28
Reserva legal	1.677.097,85					15.090,87		1.692.188,72
Acciones propias	-166.768,86					-15.090,87		-181.859,73
Otras reservas	19.956.930,50	3.795.414,16				-15.090,87	-37.330,88	23.699.922,91
Beneficio	4.673.071,03	4.673.071,03	1.879.943,61					1.879.943,61
Dividendo a cuenta	326.686,88	326.686,88		-326.686,88				-326.686,88
Total patrimonio neto de soc. dominante	<b>34.315.980,80</b>	<b>-550.969,99</b>	<b>1.879.943,61</b>	<b>-326.686,88</b>	<b>0,00</b>	<b>-15.090,87</b>	<b>-37.330,88</b>	<b>35.265.845,79</b>
Patrimonio neto de los accionistas minoritarios	658.584,87		230.804,20				46.726,70	936.115,77
<b>TOTAL PATRIMONIO NETO</b>	<b>34.974.565,67</b>	<b>-550.969,99</b>	<b>2.110.747,81</b>	<b>-326.686,88</b>	<b>0,00</b>	<b>-15.090,87</b>	<b>9.395,82</b>	<b>36.201.961,56</b>

CONCEPTO	Saldo a 31/12/2005	Distribución de resultados	Resultado del ejercicio	Dividendo a cuenta	Variación tipo impositivo imp. soc.	Compra acciones	Otros conceptos	Saldo a 31/12/2006
Capital social	7.551.492,88							7.551.492,88
Fondo social	54.600,00							54.600,00
Prima de emisión	896.244,28							896.244,28
Reserva legal	1.659.354,76					17.743,09		1.677.097,85
Acciones propias	-149.025,77					-17.743,09		-166.768,86
Otras reservas	17.200.202,31	2.155.841,47			611.735,15	-17.743,09	6.894,66	19.956.930,50
Beneficio	2.993.604,84	-2.993.604,84	4.673.071,03					4.673.071,03
Dividendo a cuenta	-326.686,88	326.686,88		-326.686,88				-326.686,88
Total patrimonio neto de soc. dominante	<b>29.879.788,42</b>	<b>-511.076,49</b>	<b>4.673.071,03</b>	<b>-326.686,88</b>	<b>611.735,15</b>	<b>-17.743,09</b>	<b>6.894,66</b>	<b>34.315.980,80</b>
Patrimonio neto de los accionistas minoritarios	730.943,59		-56.238,80				-16.119,92	658.584,87
<b>TOTAL PATRIMONIO NETO</b>	<b>30.610.730,01</b>	<b>-511.076,49</b>	<b>4.616.832,23</b>	<b>-326.686,88</b>	<b>611.735,15</b>	<b>-17.743,09</b>	<b>-9.225,26</b>	<b>34.974.565,67</b>




## GRUPO CASSA Y SOCIEDADES DEPENDIENTES

## ESTADO DE FLUJOS DE EFECTIVO CORRESPONDIENTES A LOS

## EJERCICIOS ANUALES FINALIZADOS EL 31 DE DICIEMBRE DEL 2007 Y DEL 2006

	2007	2006
Resultado bruto antes de impuestos y socios externos	2.964.104,23	6.716.923,58
Amortizaciones	3.236.461,47	2.863.602,59
Impuesto sobre sociedades	-853.356,41	-2.100.091,36
Resultados socios minoritarios	-230.804,20	0,00
Resultados por venta de activos	-1.122.731,53	0,00
Otros resultados que no generan movimientos de fondos	1.858.319,11	729.155,03
Pagos de provisiones	86.247,62	70.751,91
<b>RECURSOS GENERADOS POR LAS OPERACIONES</b>	<b>5.938.240,29</b>	<b>8.280.341,75</b>
Variaciones de impuestos sobre sociedades a pagar	-196.234,58	757.169,92
Variaciones en activos mantenidos para la venta	4.685.121,67	
Variaciones en activo corriente operativo	-6.221.432,87	-4.253.153,65
Variaciones en pasivo corriente operativo	4.143.732,62	3.675.278,75
<b>FLUJOS NETOS DE EFECTIVO PROCEDENTES DE LA ACTIVIDAD DE EXPLOTACIÓN</b>	<b>8.349.427,13</b>	<b>8.459.636,77</b>
Adquisiciones de activos fijos materiales e inmateriales	-7.180.177,02	-9.357.520,44
Adquisiciones de otras inversiones / Inmov. financiero	351.031,15	1.330.381,64
Adquisiciones de otras inversiones / Inv. inmobiliarias	-1.345.438,15	-4.516,55
Ingresos por venta de activos	3.802.571,33	0,00
Variación de patrimonio neto	240.200,01	-223.296,00
Subvenciones y otros ingresos diferidos	247.312,93	422.277,78
<b>FLUJOS NETOS DE EFECTIVO USADOS EN LAS ACTIVIDADES DE INVERSIÓN</b>	<b>-3.884.499,75</b>	<b>-7.832.673,57</b>
Disposiciones de deuda financiera a largo plazo	2.098.235,17	3.779.537,78
Amortizaciones de deuda financiera a largo plazo	0,00	0,00
Flujos netos de deuda financiera con vto. a corto plazo	-1.905.785,08	-589.358,12
Cobros y pagos de acciones propias	-15.090,87	-17.743,09
Pagos de dividendos de la sociedad dominante	-877.656,86	-837.763,00
Pagos a accionistas minoritarios	0,00	0,00
<b>FLUJOS NETOS DE EFECTIVO DE LA ACTIVIDAD DE FINANCIACIÓN</b>	<b>-700.297,64</b>	<b>2.334.673,57</b>
<b>FLUJOS NETOS TOTALES</b>	<b>3.764.629,74</b>	<b>2.961.636,77</b>
Variaciones de tipo de cambio en el efectivo y otros medios líquidos	0,00	0,00
<b>VARIACIONES DE EFECTIVO Y OTROS MEDIOS LÍQUIDOS</b>	<b>3.764.629,74</b>	<b>2.961.636,77</b>
<b>VARIACIONES DE OTROS MEDIOS LÍQUIDOS + INICIAL - FINAL</b>	<b>3.764.629,74</b>	<b>2.961.636,77</b>
<b>EFECTIVO Y OTROS MEDIOS LÍQUIDOS INICIALES</b>	<b>14.253.820,60</b>	<b>11.292.183,83</b>
<b>EFECTIVO Y OTROS MEDIOS LÍQUIDOS FINALES</b>	<b>18.018.450,34</b>	<b>14.253.820,60</b>






# MEMORIA CONSOLIDADA DEL EJERCICIO 2007

---

GRUPO COMPANYIA D'AIGÜES DE SABADELL, SA



## 1. Actividad y estados financieros del Grupo

Companyia d'Aigües de Sabadell, SA (en lo sucesivo, la sociedad dominante) y sus sociedades filiales integran el Grupo Companyia d'Aigües de Sabadell (en lo sucesivo, el Grupo), que tiene su domicilio social y sus oficinas principales en Sabadell, en la calle de la Concepció, 12.

El perímetro de consolidación del Grupo a 31 de diciembre del 2007 está formado por las sociedades Companyia d'Aigües de Sabadell, SA; Ribatallada, SA Unipersonal; Fundació Privada CASSA; CASSA Aigües i Depuració, SL Unipersonal; Sabadell Tractament Tèrmic Eficient, SA; Canalizaciones y Excavaciones, SL Unipersonal; Socade Informàtica, SL Unipersonal; Aigües del Penedès, SL Unipersonal; Biomassa Aprofitament Energètic, SL Unipersonal; Molins Energia, SL; Aguas de Costa de Antigua, SL; Empresa Mixta de Aguas de Antigua, SL; ERHTEC, SL; Águas de Ponta Preta, Ltda.; Terres de l'Ebre Inversions i Projectes, SL; Aguas e Energia de Boavista, SA; CASSA Cabo Verde Holding, Ltda.; Lectorcam, SL; SPT Renovables, SL, y Font Rosella, SL.

### Companyia d'Aigües de Sabadell, SA, sociedad dominante

Fue fundada el 22 de julio de 1949. Su objeto social consiste en la gestión y la explotación del servicio de abastecimiento de agua potable a la ciudad de Sabadell. Para cumplir esta finalidad el Ayuntamiento de Sabadell (en lo sucesivo, el Ayuntamiento) le otorgó el servicio bajo el régimen de monopolio por un plazo de noventa y nueve años, que acaba el 31 de julio del 2048. Al extinguirse el plazo concedido de la explotación, revertirán en el Ayuntamiento los derechos, las concesiones y las instalaciones de agua de la ciudad de Sabadell, sea cual sea su valor en aquella fecha, en pago de la cuota de capital correspondiente a las acciones representativas de su aportación.

Asimismo, el objeto social de la Companyia prevé el desarrollo de todas las actividades relacionadas con el ciclo integral del agua fuera del ámbito de la ciudad de Sabadell, tanto directamente como a través de las participaciones en otras sociedades, así como las que tengan carácter preparatorio o complementario de las actividades incluidas en el objeto social, y la gestión del grupo empresarial, constituido con las participaciones en otras sociedades. El Grupo desarrolla, en los ámbitos nacional e internacional, las actividades que integran su objeto, bien directamente o mediante su participación en otras sociedades.

Companyia d'Aigües de Sabadell, SA se rige por sus estatutos sociales y se encuentra sujeta a las disposiciones generales de las sociedades anónimas. Por lo que respecta a Sabadell, también se rige por las bases de explotación de este municipio.

Companyia d'Aigües de Sabadell, SA ha actualizado mediante auditoría de seguimiento, realizada en julio del 2007, la certificación de su sistema de gestión de calidad a la norma internacional UNE-EN-ISO 9001:2000 para la gestión de servicios de distribución de agua potable y gestión de estaciones depuradoras de aguas residuales, con el certificado número CS/00/053, con validez hasta octubre del 2010.

Ante la preocupación por el medio ambiente, Companyia d'Aigües de Sabadell, SA, durante el mes de junio del 2007, ha actualizado, mediante auditoría de seguimiento, la certificación



**GRUPO COMPANYIA D'AIGÜES DE SABADELL, SA** Cuentas anuales e informe de gestión del ejercicio 2007 de su sistema de gestión medioambiental según la norma internacional UNE-EN-ISO 14001:2004 para la gestión de servicios de distribución de agua potable, con el certificado número 500/MA/08/04, con validez hasta octubre del 2010.

En fecha 2 de marzo del 2004, fue creada por Companyia d'Aigües de Sabadell, SA la Fundación Privada CASSA, con el acuerdo previo de la Junta Extraordinaria de mayo del 2000. La dotación inicial a la Fundación Privada CASSA es de 30.000 euros.

El objetivo de la Fundación es llevar a cabo, sin ánimo de lucro, actividades relacionadas con la promoción, el patrocinio, el fomento y el mecenazgo en materias culturales, educativas, didácticas, solidarias, de investigación y científicas. Todas estas actividades estarán relacionadas con el medio ambiente y su defensa, protección y conservación, mediante la investigación, la formación y la sensibilización. La Fundación Privada CASSA se centra de una manera específica en los aspectos relativos al agua, la energía y los residuos, entre otros.

Todas las acciones de la Companyia están representadas por anotaciones en cuenta y cotizan en el primer mercado de la Bolsa de Valores de Barcelona. El resto de sociedades del Grupo CASSA que se detallan a continuación no cotizan en bolsa ni en ningún mercado organizado de valores.

Las cuentas anuales consolidadas del Grupo Companyia d'Aigües de Sabadell, SA del ejercicio 2006 fueron aprobadas por la Junta General de Accionistas celebrada el 1 de junio del 2007.

Las cuentas anuales consolidadas del Grupo y las de cada una de sus entidades integrantes, correspondientes al ejercicio 2007, que han servido de base para preparar estas cuentas anuales consolidadas, se encuentran pendientes de aprobación por sus respectivas Juntas Generales de Accionistas. Sin embargo, los administradores entienden que estas cuentas anuales serán aprobadas como se presentan.

Estas cuentas anuales consolidadas se presentan en euros (excepto mención expresa), ya que es la moneda funcional del entorno económico principal en que opera el Grupo.

## **2. Base de presentación de las cuentas anuales consolidadas**

### **2.1. Principios contables**

Las cuentas anuales consolidadas del Grupo CASSA del ejercicio 2007 han sido formuladas por los administradores, en reunión del Consejo de Administración celebrado el día 27 de marzo del 2008, de acuerdo con lo que establecen las Normas Internacionales de Información Financiera (en adelante, NIIF), según han sido adoptadas por la Unión Europea, de conformidad con el Reglamento (CE) núm. 1606/2002 del Parlamento Europeo y del Consejo.

Estas cuentas anuales muestran la imagen fiel del patrimonio y de la situación financiera del Grupo a 31 de diciembre del 2007 y de los resultados de sus operaciones, de los cambios en el estado de los ingresos y gastos reconocidos y de los flujos de efectivo que se han producido en el Grupo en el ejercicio acabado en esta fecha.



Las cuentas anuales consolidadas del Grupo en el ejercicio 2007 se han preparado a partir de los registros de contabilidades mantenidos por la sociedad y por el resto de las entidades integradas en el Grupo. Cada sociedad prepara sus cuentas anuales siguiendo los principios y criterios contables en vigor en el país en que lleva a cabo las operaciones. Así, pues, en el proceso de consolidación se han introducido los ajustes y reclasificaciones necesarios para homogeneizar dichos principios y criterios para adecuarlos a las NIIF.

Las cuentas anuales consolidadas del 2006 que se incluyen a efectos comparativos también han sido elaborados de acuerdo con lo que establecen las NIIF adoptadas por la Unión Europea, de forma consistente con las aplicadas en el ejercicio 2007.

## 2.2. Responsabilidad de la información y las estimaciones realizadas

La información contenida en estas cuentas anuales es responsabilidad de los administradores del Grupo.

En la preparación de las cuentas anuales consolidadas adjuntas se han utilizado ocasionalmente estimaciones realizadas por la dirección del Grupo para cuantificar algunos de los activos, pasivos, ingresos, gastos y compromisos que figuran registrados en ellas. Básicamente, estas estimaciones se refieren a:

- La valoración de activos y fondos de comercio para determinar la existencia de pérdidas por deterioro de estos activos y fondos (nota 3e).
- La vida útil de los activos materiales e intangibles (notas 3a y 3d).
- Las hipótesis empleadas para calcular el valor razonable de los instrumentos financieros (nota 3f).
- Los importes suministrados a clientes no medidos por contador.
- La probabilidad de ocurrencia y el importe de los pasivos de importe indeterminado o contingentes.

A pesar de que estas estimaciones se han llevado a cabo en función de la mejor información disponible en la fecha de formulación de estas cuentas anuales sobre los hechos analizados, es posible que acontecimientos que puedan tener lugar en el futuro obliguen a modificarlas (al alza o a la baja) en próximos ejercicios, lo cual se haría de una manera retrospectiva, reconociendo los efectos del cambio de estimación en las correspondientes cuentas anuales consolidadas futuras.

## 2.3. Declaración de responsabilidad

Hasta donde se tiene conocimiento, las cuentas anuales se han elaborado de acuerdo con los principios contables aplicables, de modo que reflejan fielmente el patrimonio, la situación financiera y los resultados del emisor y de las empresas comprendidas en la consolidación, consideradas conjuntamente. El informe de gestión incluye un análisis fiel de la evolución de los resultados empresariales, así como de la posición del emisor y de las empresas comprendidas en la consolidación, consideradas conjuntamente, con la descripción de los principales riesgos e incógnitas a que se enfrentan.



## 2.4. Principios de consolidación

Las sociedades dependientes se consolidan por el método de integración global, de manera que la totalidad de sus activos, pasivos, ingresos, gastos y flujos de efectivo se integran en los estados financieros consolidados una vez realizados los ajustes y las eliminaciones correspondientes de las operaciones intragrupo. Son sociedades dependientes aquellas en que la sociedad dominante controla la mayoría de los derechos de voto o en que, sin darse esta situación, tiene facultad para dirigir sus políticas financieras y operativas.


Los resultados de las sociedades dependientes adquiridas o enajenadas durante el ejercicio se incluyen en las cuentas de resultados consolidados desde la fecha efectiva de adquisición o hasta la fecha efectiva de enajenación, según corresponda.

La consolidación de las operaciones de la sociedad dominante y de las sociedades dependientes consolidadas se ha efectuado siguiendo los principios básicos siguientes:

1. En la fecha de adquisición, los activos, pasivos y pasivos contingentes de la sociedad filial son registrados según el valor de mercado. En el supuesto de que exista una diferencia positiva entre el coste de adquisición de la sociedad filial y el valor de mercado de sus activos y pasivos, correspondientes a la participación de la matriz, esta diferencia es registrada como fondo de comercio. En el caso de que la diferencia sea negativa, se registra como abono en la cuenta de resultados consolidada.
2. El valor de la participación de los accionistas minoritarios en el patrimonio y en los resultados de las sociedades dependientes consolidadas por integración global se presenta, respectivamente, en los epígrafes "Patrimonio neto de accionistas minoritarios" del balance de situación consolidado y "Resultado del ejercicio de accionistas minoritarios" de la cuenta de resultados consolidada.
3. La conversión de los estados financieros de las sociedades extranjeras con moneda funcional diferente del euro se hace de la manera siguiente:
  - a. Los activos y pasivos, utilizando el tipo de cambio vigente en la fecha de cierre de los estados financieros consolidados.
  - b. Las partidas de las cuentas de resultados, utilizando el tipo de cambio medio del ejercicio.
  - c. El patrimonio neto se mantiene en el tipo de cambio histórico en la fecha de su adquisición (o en el tipo de cambio medio del ejercicio de su generación, tanto en el caso de los resultados acumulados como en el de las aportaciones realizadas).

Las diferencias de cambio que se producen en la conversión de los estados financieros se registran netas de su efecto fiscal en el epígrafe "Diferencias de conversión", dentro del patrimonio neto (véase la nota 13).

4. Todos los saldos y transacciones entre las sociedades consolidadas por integración global se han eliminado en el proceso de consolidación.




**2.5. Entidades dependientes**

Las principales sociedades que componen el Grupo CASSA se relacionan a continuación, con indicación de su aportación en miles de euros:

SOCIEDADES A 31-12-2007	% PARTICIPACIÓN		PAÍS	ACTIVIDAD
	Porcentaje	Aport. Capital		
RIBATALLADA, SA	100%	5.505	España	Inversiones mobiliarias e inmobiliarias
FUNDACIÓ PRIVADA CASSA			España	Mecenazgo medioambiental en cultura y educación
CASSA AIGÜES I DEPURACIÓ, SL Unipersonal	100%	6.120	España	Ciclo integral del agua
AIGÜES DEL PENEDÈS, SL Unipersonal	100%	3	España	Ciclo integral del agua
SOCADÉ INFORMÀTICA, SL Unipersonal	100%	15	España	Análisis y programación de empresas sector agua
CANALIZACIONES I EXCAVACIONES, SL	100%	127	España	Ejecución de trabajos y obras ciclo del agua
AGUAS DE COSTA DE ANTIGUA, SL	52%	2.249	España	Ejecución de trabajos y proyectos ciclo del agua
SABADELL TRACTAMENT TÈRMIC EFICIENT, SA	60%	389	España	Trat. Térmico de fangos y producción energía elec.
BIOMASSA APROFITAMENT ENERGÈTIC, SL Unipersonal	100%	241	España	Construcción y explotación servicio agua caliente
MOLINS ENERGIA, SL	55%	332	España	Gestión del servicio de agua caliente
ERHTEC, SL	30%	36	España	Saneamiento y trat. De aguas residuales y proy. Ingen.
EMPRESA MIXTA DE AGUAS DE ANTIGUA, SL	25,48%	981	España	Ciclo integral del agua
AGUAS DE PONTA PRETA, Ltda..	49%	1.236	Cabo Verde	Ciclo integral del agua
TERRES DE L'EBRE INVERSIONS I PROJECTES, SL	25%	1	España	Instalaciones valoración energética
CABO-VERDE HOLDING SLU	98%	2	Cabo Verde	Participación en otras empresas
LECTORCAM	50%	1	España	Lectura de contadores
AGUAS E ENERGIA DE BOAVISTA, SA	40%	14	Cabo Verde	Ciclo integral del agua
SPT RENOVABLE, SL	50%	60	España	Generación y distribución de calor y agua caliente
FONT ROSELLA	100%	3	España	Inversiones inmobiliarias

A continuación se incluye información en euros a 31 de diciembre del 2007 de los estados financieros de las principales sociedades consolidadas por integración global:



SOCIEDADES A 31-12-2007	ACTIVO A LARGO PLAZO	ACTIVO CIRCULANTE	PASIVO A LARGO PLAZO	PASIVO CIRCULANTE	INGRESOS ORDINARIOS	GASTOS ORDINARIOS
RIBATALLADA, SA	29.204.157	1622.580	30.148.115	678.621	1605.955	1626.752
FUNDACIÓN PRIVADA CASSA	25.682	22.424	24.379	23.728	225.719	198.480
CASSA AIGÜES I DEPURACIÓ, SL UNIP	17.055.826	2.783.377	7.001.197	2.938.007	20.736.718	20.177.592
AIGÜES DEL PENEDÈS, SL UNIPERSON	0	1837	1837	0	2	108
SOCADA INFORMÀTICA, SL UNIPERSON	108.878	669.252	132.423	645.706	972.967	926.691
CANALIZACIONES Y EXCAVACIONES, S	324.661	365.935	182.986	507.610	132.1565	132.1277
AGUAS DE COSTA DE ANTIGUA, SL	980.671	3.892	960.159	24.405	0	3.137
SABADELL TRACTAMENT TERMIC EFICI	25.973	15.6625	410.346	132.252	5.184.194	4.547.425
MOLINS ENERGIA, SL	967.621	458.857	895.577	530.901	322.63	433.195
BIOMASA ENERGÍA, SL UNIPERSONAL	834.345	1236.344	1537.504	533.186	99.1380	1233.888
CABO VERDE HOLDING, LTDA.	41.174	90.634	73.162	58.646	72.000	1.106
FONT ROSELLA, SL	0	3.439	2.983	457	0	517

## Sociedades por integración proporcional. Información de los estados financieros

SOCIEDADES A 31-12-2007	ACTIVO A LARGO PLAZO	ACTIVO CIRCULANTE	PASIVO A LARGO PLAZO	PASIVO CIRCULANTE	INGRESOS ORDINARIOS	GASTOS ORDINARIOS
LECTORCAM, SL	0	3.009	3.009	0	0	51
SPT RENOVABLES, SL	1.450	399	1.591	258	0	28



## 2.6. Variaciones del perímetro de consolidación

Ribatallada, SA, participada al 100% por la empresa matriz Companyia d'Aigües de Sabadell, SA, ha experimentado durante el ejercicio las siguientes variaciones en sus sociedades participadas:

- El 14 de junio del 2007 se ha constituido la sociedad Font Rosella, SL, con una participación del 100%.

CASSA, Aigües i Depuració, SL, participada al 100% por la empresa matriz Companyia d'Aigües de Sabadell, SA, ha experimentado durante el ejercicio las siguientes variaciones en sus sociedades participadas:

- El 8 de mayo del 2007, se ha constituido la sociedad CASSA Cabo Verde Holding, Ltda., con una participación del 96%. Durante el 2007, CASSA Cabo Verde Holding, Ltda. ha adquirido una participación del 40% a la empresa Aguas e Energia de Boavista, SA.
- El 14 de junio del 2007, la sociedad Canalizaciones y Excavaciones, SL, participada al 100% por CASSA, Aigües i Depuració, SL, ha adquirido el 4% de la sociedad CASSA Cabo Verde Holding, Ltda.
- El 12 de julio del 2007, se ha constituido la sociedad Lectorcam, SL, con una participación del 50%.
- El 9 de octubre del 2007, se ha constituido la sociedad SPT Renovables, SL, con una participación del 50%.

## 3. Normas de valoración

Las principales normas de valoración utilizadas en la elaboración de las cuentas anuales consolidadas adjuntas han sido las siguientes:

### a) Inmovilizado material

El criterio de valoración de los elementos del inmovilizado material es el de coste de adquisición o el de realización propia. El primero se actualiza debidamente según las leyes de actualización ordinarias, para los bienes adquiridos antes del 31 de diciembre de 1983. No se incorporan en ningún caso diferencias de cambio y en algún caso capitalización de intereses.

Los costes de los trabajos hechos por la misma empresa en el inmovilizado comprenden los apartados siguientes: sueldos, salarios y Seguridad Social del personal propio, materiales utilizados, facturas de terceros por este concepto, impuestos y tasas, y un porcentaje de gastos indirectos.

Los costes de ampliación, modernización o mejoras que representan un aumento de la





productividad, capacidad o eficacia, o un alargamiento de la vida útil de los bienes, se capitalizan como un coste mayor de estos bienes. Los gastos por reparaciones y mantenimiento se registran en la cuenta de pérdidas y ganancias del ejercicio en que tienen lugar.

Los bienes y elementos retirados, tanto si lo son como consecuencia de un proceso de modernización como si se deben a cualquier otra causa, se contabilizan dando de baja los saldos que presentan en las correspondientes cuentas de activo y de la amortización acumulada.

Las compañías amortizan los elementos del inmovilizado material según el método lineal, distribuyendo el coste de los activos entre los años de vida útil estimada, de acuerdo con el detalle siguiente:

	<b>Años de vida útil estimada</b>
Construcciones	30 a 50
Red, maquinaria e instalaciones técnicas	10 a 34
Elementos de transporte	4 a 10
Herramientas y utensilios	5 a 10
Mobiliario y útiles	12
Equipos para el procesamiento de la información	2,5 a 7


Los cargos en las cuentas de pérdidas y ganancias consolidadas en concepto de amortización del inmovilizado material consolidado a 31 de diciembre del 2007 y del 2006 son de 2.131.403,44 euros y 1.585.538,73 euros, respectivamente.

El inmovilizado material en curso se encuentra contabilizado según los mismos criterios y comprende las instalaciones que no han entrado en funcionamiento en la fecha de cierre del ejercicio.

La actualización de valores se practicó respecto a los elementos patrimoniales susceptibles de actualización que figuran en el balance a 31 de diciembre de 1996, aprobado por el Consejo de Administración de Ribatallada, SA el 20 de febrero de 1997. Los coeficientes fueron los máximos que establece la ley, retrocediendo el importe que excedía de su valor de mercado.

## **b) Inmuebles de inversión**

Las sociedades valoran los inmuebles de inversión por su valor neto razonable y las pérdidas por deterioro que hayan experimentado. Los administradores de la sociedad, de acuerdo con el resultado del test de deterioro que se explica en la nota 3e, consideran que el valor contable de los activos no supera su valor recuperable.



El valor de mercado de los inmuebles de inversión del Grupo se desglosa en la nota 6 de los estados financieros consolidados adjuntos. Este valor de mercado se determina mediante tasaciones de expertos independientes.

Los inmuebles de inversión se amortizan distribuyendo linealmente el coste de los diferentes elementos que lo componen entre los años de vida útil.

### c) Fondo de comercio

El fondo de comercio generado en la consolidación representa el exceso del coste de adquisición sobre la participación del Grupo en el valor razonable de los activos y pasivos identificables de las sociedades dependientes en la fecha de adquisición.

La valoración de los activos y pasivos adquiridos se lleva a cabo de una manera provisional en la fecha de toma de control de la sociedad, que se revisa en el plazo máximo de un año a partir de la fecha de adquisición. Hasta que se determina definitivamente el valor razonable de los activos y pasivos, la diferencia entre el precio de adquisición y el valor contable de la sociedad adquirida se registra provisionalmente como fondo de comercio.

El fondo de comercio se considera un activo de la sociedad adquirida y, por lo tanto, en el caso de una sociedad dependiente con moneda funcional diferente del euro, se valora en la moneda funcional de esta sociedad, y se hace la conversión a euros al tipo de cambio vigente en la fecha del balance de situación.

Los fondos de comercio adquiridos a partir del 1 de enero del 2004 se mantienen valorados a su coste de adquisición; los adquiridos con anterioridad a esta fecha se mantienen por su valor neto registrado el 31 de diciembre del 2003, de acuerdo con los criterios contables españoles. En ambos casos, desde el 1 de enero del 2004 no se amortiza el fondo de comercio y al cierre de cada ejercicio contable se valora si se ha producido algún deterioro que reduzca su valor recuperable a un importe inferior al coste neto registrado; si procede, se hace el oportuno saneamiento (véase la nota 3e).

### d) Activos intangibles

Los activos intangibles se reconocen inicialmente por su coste de adquisición o producción y posteriormente se valoran al coste neto de su correspondiente amortización acumulada y las pérdidas por deterioro que, si es el caso, hayan experimentado. Los activos intangibles incluyen programas informáticos, gastos de desarrollo, el derecho de uso de determinadas instalaciones y gastos de concesiones (véase la nota 5).

La amortización de los programas informáticos se hace linealmente en 5 años. En cuanto a la cesión del derecho de uso de instalaciones, concesiones y propiedades de agua, se amortizan linealmente en el período que queda hasta la finalización de la concesión. Para los gastos de desarrollo, el período de amortización es de 3 años.

Los criterios para el reconocimiento de las pérdidas por deterioro de estos activos y, si es el caso, de las recuperaciones de las pérdidas por deterioro registradas en ejercicios anteriores se explican en el apartado e de esta nota.



### e) Deterioro del valor de los activos

A la fecha de cierre de cada ejercicio, o en aquella fecha en que se considere necesario, se analiza el valor de los activos para determinar si existe algún indicio de que estos activos hayan sufrido una pérdida por deterioro. En el caso de que exista algún indicio, se hace una estimación del importe recuperable del activo para determinar, si procede, el importe del saneamiento necesario. Si se trata de activos identificables que no generan flujos de caja de forma independiente, se estima la recuperabilidad de la unidad generadora de efectivo a que pertenece el activo.

En el caso de las unidades generadoras de efectivo a las que se han asignado fondos de comercio o activos intangibles con una vida útil indefinida, el análisis de su recuperabilidad se hace sistemáticamente al cierre de cada ejercicio o baja, circunstancias consideradas necesarias para hacer este análisis.

El importe recuperable es el mayor entre el valor de mercado minorado por el coste necesario para su venta y el valor en uso, entendiéndose por éste el valor actual de los flujos de caja futuros estimados. Para calcular el valor de recuperación del inmovilizado material y del fondo de comercio, el valor en uso es el criterio utilizado por el Grupo en prácticamente la totalidad de los casos.

Para estimar el valor en uso, el Grupo prepara las previsiones de flujos de caja futuros antes de impuestos a partir de los presupuestos más recientes aprobados por los administradores de la sociedad. En estos presupuestos incorporan las mejores estimaciones disponibles de ingresos y costes de las unidades generadoras de efectivo utilizando las previsiones sectoriales, la experiencia del pasado y las expectativas futuras.

Estas previsiones cubren los cinco años siguientes y estiman los flujos para los años futuros, aplicando tasas de crecimiento razonables que en ningún caso son crecientes ni superan las tasas de crecimiento de los años anteriores.

Estos flujos se descuentan para calcular a su valor actual una tasa, antes de impuestos, que recoge el coste de capital del negocio y del área geográfica en que se desarrolla. Para este cálculo se tienen en cuenta el coste actual del dinero y las primas de riesgo utilizadas de forma general entre los analistas según el negocio y la zona geográfica.

En el caso de que el importe recuperable sea inferior al valor neto en libros del activo, se registra la correspondiente provisión por pérdida por deterioro por la diferencia, con cargo al epígrafe "Amortizaciones" de la cuenta de resultados consolidada.

Las pérdidas por deterioro reconocidas en un activo en ejercicios anteriores son revertidas cuando se produce un cambio en las estimaciones sobre su importe recuperable aumentando el valor del activo con abono a resultados con el límite del valor contabilizado en los libros si no se hubiera realizado el saneamiento. En el caso de los fondos de comercio, los saneamientos realizados no son reversibles.



## f) Instrumentos financieros

### Inversiones financieras

El Grupo clasifica sus inversiones financieras, ya sean permanentes o temporales, excluidas las inversiones contabilizadas por el método de participación y las mantenidas para la venta, en cuatro categorías:

- Préstamos y cuentas a cobrar. Se registran a su coste amortizado, correspondiente básicamente al efectivo entregado, menos las devoluciones del principal efectuadas, más los intereses devengados no cobrados en el caso de los préstamos, y al valor actual de la contraprestación realizada en el caso de las cuentas a cobrar.
- Inversiones que se han de mantener hasta su vencimiento. Son las que el Grupo CASSA tiene intención y capacidad de conservar hasta su finalización. También se contabilizan a su coste amortizado.
- Activos financieros registrados a valor razonable con cambios en resultados. Incluyen la cartera de negociación y aquellos activos financieros que se gestionan y evalúan según el criterio de valor razonable. Figuran en el balance de situación consolidado por su valor razonable y las fluctuaciones se registran en las cuentas de resultados consolidados.
- Inversiones disponibles para la venta. Son el resto de las inversiones que no encajan en ninguna de las tres categorías anteriores. Corresponden casi totalmente a inversiones financieras en capital (véase la nota 10). Estas inversiones figuran en el balance de situación consolidado por su valor razonable cuando es posible determinarlo de una manera fiable. En el caso de participaciones en sociedades no cotizadas, normalmente el valor de mercado no se puede determinar de una manera fiable; por ello, cuando se da esta circunstancia se valoran por su coste de adquisición o por un importe inferior si hay evidencia de su deterioro. Las variaciones del valor razonable, netas de su efecto fiscal, se registran con cargo o abono al epígrafe "Patrimonio neto: reserva por revaluación de activos y pasivos no realizados" (véase la nota 13), hasta el momento en que se produce la enajenación de estas inversiones, cuando el importe acumulado en el epígrafe referente a estas inversiones es imputado íntegramente a la cuenta de resultados consolidada. Si el valor razonable es inferior al coste de adquisición, la diferencia se registra directamente en la cuenta de resultados consolidada.

**Participaciones en fondos de inversión mobiliaria:** A valor razonable minorado, si procede, por las necesarias provisiones por depreciación.

Las diferencias entre el coste y el valor de mercado o el valor razonable al cierre del ejercicio se registran en la cuenta de deterioro para el inmovilizado financiero.

**Fianzas y depósitos constituidos a largo plazo:** El Grupo tiene contabilizada la constitución de un fondo para inversiones de 1.120.690,22 euros por la concesión de Parets del Vallès y otro de 1.148.485,91 euros por la concesión de Palau-solità i Plegamans. Este fondo se irá actualizando en función del IPC y será devuelto por el Ayuntamiento al finalizar las concesiones.



### Derivados y operaciones de cobertura

Los derivados mantenidos por el Grupo corresponden fundamentalmente a operaciones de cobertura de tipos de interés, de tipos de cambio o de precios o suministros de electricidad o combustible, y tienen como objetivo eliminar o reducir significativamente estos riesgos en las operaciones subyacentes que son objeto de cobertura.

Los derivados se registran inicialmente a su coste de adquisición en el balance de situación consolidado y posteriormente se hacen las correcciones valorativas necesarias para reflejar su valor razonable en cada momento. Se registran en el epígrafe "Inversiones financieras a largo plazo" del balance de situación consolidado, si son positivos, y como "Deuda financiera" en el balance de situación consolidado, si son negativos. Los beneficios o pérdidas de las fluctuaciones mencionadas se registran en la cuenta de resultados consolidada salvo que el derivado haya sido designado como instrumento de cobertura y ésta sea altamente efectiva. En este caso, su registro es el siguiente:

- Coberturas de valor razonable: el elemento cubierto se valora por su valor razonable al igual que el instrumento de cobertura, y se registran las variaciones de valor de ambos en la cuenta de resultados consolidada, minorando los efectos en el mismo epígrafe de la cuenta de resultados consolidada.
- Coberturas de flujos de efectivo: los cambios en el valor razonable de los derivados se registran, en la parte en que estas coberturas son efectivas, en el epígrafe "Patrimonio neto: reserva por revaluación de activos y pasivos no realizados" (véase la nota 13). La pérdida o ganancia acumulada en dicho epígrafe se traspasa a la cuenta de resultados consolidada a medida que el subyacente tiene impacto en la cuenta de resultados consolidada por el riesgo cubierto, y se deduce este efecto en el mismo epígrafe de la cuenta de resultados consolidada.
- Coberturas de activos netos provenientes de una filial extranjera: los cambios en el valor razonable se registran, en la parte en que estas coberturas son efectivas, netas del efecto fiscal correspondiente, como "Diferencias de conversión" en el patrimonio neto (véase la nota 13) y se traspasan a la cuenta de resultados consolidada cuando se produce la venta de la inversión cubierta.

Los derivados implícitos en otros instrumentos financieros son contabilizados separadamente cuando sus características y riesgos no están estrechamente relacionados con los instrumentos financieros en que se encuentran implícitos, siempre y cuando el conjunto no se contabilice a valor razonable, y se registran las variaciones de valor en la cuenta de resultados consolidada.

El valor razonable de los diferentes instrumentos financieros derivados se calcula mediante los siguientes procedimientos:

- Para los derivados cotizados en un mercado organizado, por su cotización al cierre del ejercicio.
- Para los derivados no negociables en mercados organizados, el Grupo utiliza para su valoración el descuento de los flujos de caja esperados basándose en las condiciones del mercado tanto de contado como de futuros a la fecha de cierre del ejercicio.



### **g) Inversiones contabilizadas por el método de participación**

Las participaciones en sociedades sobre las cuales el Grupo ejerce el control conjuntamente con otras sociedades o en las cuales posee una influencia significativa se registran siguiendo el método de participación. Con carácter general, la influencia significativa se presume en aquellos casos en que el Grupo posee una participación superior al 20%.

El método de participación consiste en registrar la participación en el balance de situación por la fracción de su patrimonio neto, que representa la participación del Grupo en su capital una vez ajustado, si procede, el efecto de las transacciones realizadas con el Grupo, más las plusvalías tácitas que correspondan al fondo de comercio pagado en la adquisición de la sociedad.

Si el importe resultante es negativo, se deja la participación a cero en el balance de situación consolidado, a no ser que haya un compromiso por parte del Grupo de reponer la situación patrimonial de la sociedad. En este caso se dota la correspondiente provisión para riesgos y gastos.

Los dividendos percibidos de estas sociedades se registran reduciendo el valor de la participación, y los resultados obtenidos por estas sociedades que correspondan a CASSA conforme a su participación se incorporan, netos de su efecto fiscal, en la cuenta de resultados consolidada, en el epígrafe "Resultado de sociedades por el método de participación".

### **h) Existencias**

Las existencias, que incluyen básicamente materiales para la realización de trabajos en el inmovilizado propio, están valoradas al precio medio ponderado, que no difiere significativamente de su valor de mercado, o valor neto de realización, si éste es inferior.

### **i) Activos no corrientes mantenidos para la venta**

El Grupo clasifica como activos no corrientes mantenidos para la venta los activos materiales, intangibles o incluidos en el epígrafe "Inversiones contabilizadas por el método de participación", para los que en la fecha de cierre del balance de situación consolidado se han iniciado gestiones de activos para su venta, que se estima que se llevará a cabo durante los doce meses siguientes a la fecha mencionada.

Este activos se valoran por el menor del importe en los libros o el valor estimado de venta, deducidos los costes necesarios para llevarla a cabo.

### **j) Ingresos distribuibles en varios ejercicios**

Están contabilizadas en este capítulo las cantidades recibidas de terceros para la instalación de inmovilizado en diversas zonas de nueva urbanización.

El criterio de imputación anual a resultados está en función de la amortización del activo material correspondiente.

Ha sido contabilizada como ingreso distribuible en varios ejercicios la cesión gratuita del



inmovilizado afecto al servicio de agua del municipio de Santa Perpètua de Mogoda. El criterio de imputación anual a resultados de explotación está en función de la amortización del activo inmaterial correspondiente.

En el resto de los municipios del Grupo, para la actividad de distribución de agua, se ha optado por el criterio de no registrar los ingresos distribuibles, puesto que o bien hay contraprestación en forma de canon o bien no se conoce la valoración de los bienes cedidos o utilizados.

Se registran como ingresos distribuibles en varios ejercicios las subvenciones en capital recibidas de entidades públicas para la construcción del sistema de calor con biomasa.

Para contabilizar las subvenciones desde el ejercicio 2000 se ha seguido el criterio de registrar los importes de las subvenciones que se encontraban otorgadas, justificadas y cobradas por la sociedad, puesto que estas subvenciones fueron solicitadas por el Ayuntamiento de Molins de Rei y la Entidad Metropolitana de Servicios Hidráulicos y Tratamiento de Residuos antes de la constitución de la sociedad.

Las subvenciones justificadas con conceptos considerados gastos del ejercicio son imputadas a resultados del ejercicio en que se registran.

El Grupo recibe compensaciones establecidas legalmente por los importes desembolsados por la construcción o adquisición de determinadas instalaciones de inmovilizado o, en algunos casos, recibe directamente la cesión de instalaciones de acuerdo con la regulación en vigor.

Estos importes se registran como ingreso diferido en el pasivo del balance de situación consolidado y se imputan a resultado en el epígrafe "Otros ingresos de explotación" de la cuenta de resultados consolidada en la vida útil del activo; se compensa de dicho modo el gasto por la dotación de la amortización.

En el caso de cesión de instalaciones, tanto el activo como el ingreso diferido se registran por el valor razonable del activo en el momento de la cesión.

## **k) Provisiones**

### **Premios y complementos por jubilación**

De acuerdo con lo que establece el artículo 48 del convenio colectivo de Companyia d'Aigües de Sabadell, SA y CASSA Aigües i Depuració, SL vigente el 31 de diciembre del 2006, la Companyia debe complementar las prestaciones por jubilación de la Seguridad Social a los trabajadores que se jubilen cuando estén dados de alta en la Companyia, hasta un importe anual fijo. Este artículo y, por lo tanto, las obligaciones que dimanaban de él, desaparecen con la firma del nuevo convenio en vigor.

El artículo 53 del nuevo convenio colectivo, vigente el 31 de diciembre del 2007, establece un seguro médico privado, cuyas cuotas corren íntegramente a cargo de la empresa. Este seguro médico compensa la expresa desaparición del llamado "complemento de jubilación", así como los derechos y las obligaciones que dimanaban de éste.

Como consecuencia de la entrada en vigor del nuevo convenio colectivo, las primas que garantizaban el pago de las prestaciones, abonadas a BBVA Seguros, SA, se han devuelto en julio del 2007, y se han registrado como ingresos extraordinarios.



Por otro lado, el artículo 54 del nuevo convenio colectivo de Companyia d'Aigües de Sabadell, SA y CASSA Aigües i Depuració, SL, vigente el 31 de diciembre del 2007, establece que cuando un trabajador se jubile en situación de alta en la empresa percibirá, en el momento de jubilarse, un premio especial de 1.250,94 euros.

### **Otras provisiones para riesgos y gastos**

El montante que figura en el capítulo de provisiones para riesgos y gastos corresponde al importe estimado para hacer frente a responsabilidades probables o ciertas, ocasionadas por litigios en curso y por indemnizaciones u obligaciones pendientes de cuantía indeterminada, avales u otras garantías similares a cargo de las empresas del Grupo CASSA. Su dotación se efectúa al inicio de la responsabilidad o de la obligación que determina la indemnización o pago. Una vez resuelta la contingencia, se procede al pago con cargo en esta provisión y la diferencia se destina a ingresos de explotación y provisiones no aplicadas a su finalidad.

Las obligaciones existentes a la fecha del balance de situación consolidado surgidas como consecuencia de sucesos pasados, de los que pueden derivarse perjuicios patrimoniales para el Grupo, cuyo importe y momento de cancelación sean indeterminados se registran en el balance de situación consolidado como provisiones por el valor actual del importe más probable que se estima que el Grupo tendrá que desembolsar para cancelar la obligación.

Las provisiones se cuantifican teniendo en consideración la mejor información disponible en la fecha de la formulación de cuentas sobre las consecuencias y los sucesos en que tienen su causa y se vuelven a estimar con ocasión de cada cierre contable.

### **Indemnizaciones por despido**

De acuerdo con el reglamento de trabajo vigente, las empresas están obligadas al pago de indemnizaciones a los empleados con los que, bajo ciertas condiciones, rescindan sus relaciones laborales. Puesto que no se espera que, en circunstancias normales, puedan tener lugar despidos en el futuro y estimando en último caso las cantidades que sería preciso pagar por los mencionados despidos, el pasivo devengado en concepto de indemnizaciones no es importante. Por consiguiente, no se ha registrado ninguna provisión por este concepto en los balances de situación adjuntos.

### **l) Conversión de saldos en moneda extranjera**

Las operaciones realizadas en moneda diferente a la funcional de cada sociedad se registran en la moneda funcional del Grupo (euros) a los tipos de cambio vigentes en el momento de la transacción. Durante el ejercicio, las diferencias que se producen entre el tipo de cambio contabilizado y el que se encuentra en vigor a la fecha de cobro o pago se registran como resultados financieros en la cuenta de resultados consolidada.

Asimismo, la conversión de los saldos que se han de cobrar o pagar el 31 de diciembre de cada año en moneda diferente a la funcional en la que están denominados los estados financieros de las sociedades que forman parte del perímetro de consolidación se hace al tipo de cambio de cierre. Las diferencias de valoración producidas se registran como resultados financieros en la cuenta de resultados consolidada.





### **m) Clasificación de saldos de largo plazo y circulante**

En el balance de situación consolidado adjunto, los saldos se clasifican por su valor nominal en función de sus vencimientos: como circulante, aquellos con vencimiento igual o inferior a doce meses; y como largo plazo, los de vencimiento superior a este período.

### **n) Impuesto sobre beneficios**

De acuerdo con la legislación contable vigente, el impuesto de sociedades se tiene que considerar como gasto del ejercicio.

El gasto del ejercicio por el impuesto de sociedades se calcula en función del resultado económico antes de impuestos, aumentado o disminuido, según corresponda, por las diferencias permanentes y temporales con el resultado fiscal, entendiéndose este resultado como la base imponible de dicho impuesto, y disminuido por las bonificaciones y deducciones en la cuota, excluidas las retenciones y los pagos a cuenta.

Hasta el ejercicio 2001 se activaron como crédito fiscal los impuestos de sociedades negativos consecuencia de las pérdidas de varios ejercicios de algunas sociedades del Grupo. En los ejercicios 2002 a 2007, siguiendo el criterio de prudencia, las sociedades del Grupo que han tenido pérdidas no han activado este crédito fiscal.

### **o) Reconocimiento de ingresos y gastos**

Los ingresos y gastos se imputan en función del criterio de devengo.

El ingreso ordinario se reconoce cuando se produce la entrada bruta de beneficios económicos originados en el curso de las actividades ordinarias del Grupo durante el ejercicio, siempre y cuando dicha entrada de beneficios provoque un incremento en el patrimonio neto que no esté relacionado con las aportaciones de los propietarios de este patrimonio y que estos beneficios puedan ser valorados con fiabilidad. Los ingresos ordinarios se valoran por el valor razonable de la contrapartida recibida o por recibir que se derive.

Sólo se reconocen ingresos ordinarios derivados de la prestación de servicios cuando pueden ser estimados con fiabilidad y en función del grado de realización de la prestación del servicio a la fecha del balance.

Los intercambios o permutas de bienes y servicios por otros bienes o servicios de naturaleza similar no se consideran transacciones que producen ingresos ordinarios.

El Grupo registra por el importe neto los contratos de compra o venta de elementos no financieros que se liquidan por el neto en efectivo, o en otro instrumento financiero. Los contratos que se han celebrado y se mantienen con el objetivo de recibir o entregar dichos elementos no financieros se registran de acuerdo con los términos contractuales de la compra o venta, a requerimiento de la utilización esperada por la entidad. Los ingresos por intereses se contabilizan en función del tiempo en referencia al principal pendiente y considerando la tasa de interés efectivo aplicable.



### p) Beneficio por acción

El beneficio básico por acción se calcula como el cociente entre el beneficio neto del período atribuible a la sociedad dominante y el número medio ponderado de acciones ordinarias de la sociedad, en circulación durante dicho período, sin incluir el número medio de acciones de la sociedad dominante en poder del Grupo.

El Grupo no ha realizado ningún tipo de operación que suponga un beneficio por acción diluida diferente del beneficio básico por acción.

### q) Dividendos

El dividendo a cuenta de los resultados del 2007 de CASSA aprobado por el Consejo de Administración del 27 de noviembre del 2007 por un importe de 326.000 euros figura minorando el patrimonio neto del Grupo. El dividendo complementario propuesto por el Consejo de Administración de CASSA a su Junta General de Accionistas no se deduce del patrimonio neto hasta que sea definitivamente aprobado por ésta.

### r) Estados de flujos de efectivo

Para hacer estos estados para los ejercicios 2007 y 2006 se ha utilizado el método indirecto.

En los estados de flujos de efectivo se utilizan las siguientes expresiones en el sentido que figura a continuación:

- Flujos de efectivo: entradas y salidas de efectivo o de otras medidas equivalentes, es decir, las inversiones a plazo inferior a tres meses de gran liquidez y bajo riesgo de alteraciones en su valor.
- Actividades de explotación: son las actividades que constituyen la principal fuente de ingresos ordinarios del Grupo, así como otras actividades que no pueden ser calificadas como inversión o financiación.
- Actividades de inversión: las de adquisición, enajenación o disposición por otros medios de activos a largo plazo y otras inversiones no incluidas en el efectivo y sus equivalentes.
- Actividades de financiación: actividades que producen cambios en el tamaño y la composición del patrimonio neto y de los pasivos de carácter financiero.

## 4. Previsión de ingresos y gastos aprobados por la Administración

Durante los ejercicios 2007 y 2006, las empresas del Grupo han gestionado expedientes de revisión de tarifas ante los titulares de servicio de los diferentes contratos de concesión. Estas revisiones han sido aprobadas por los respectivos ayuntamientos y por la Comisión de Precios de Cataluña.


Las aprobaciones más significativas efectuadas por la Administración para los ejercicios 2007 y 2006 son las que se indican a continuación.

En el Pleno del Ayuntamiento de Sabadell de fecha 18 de diciembre del 2007, se ha aprobado el presupuesto de ingresos y gastos de Companyia d'Aigües de Sabadell, SA para



**GRUPO COMPANYIA D'AIGÜES DE SABADELL, SA**      **Cuentas anuales e informe de gestión del ejercicio 2007**  
el ejercicio 2007. Se ha autorizado un incremento de tarifas del 3,60% para todos los precios aplicables. Esta nueva tarifa ha sido ratificada por la Comisión de Precios de Cataluña, en fecha 8 de febrero del 2008.


En el Pleno del Ayuntamiento de Sabadell de fecha 20 de diciembre del 2006 se aprobó el presupuesto de ingresos y gastos de Companyia d'Aigües de Sabadell, SA para el ejercicio 2007. Se autorizó un incremento de tarifas del 3,05% para todos los precios aplicables. Esta nueva tarifa ha sido ratificada por la Comisión de Precios de Cataluña en fecha 8 de febrero del 2007.



## 5. Inmovilizado material

El detalle de las inversiones materiales realizadas durante los ejercicios 2007 y 2006 en el conjunto de las áreas geográficas y negocios en que opera el Grupo es el siguiente:

2007		VALOR BRUTO					
INMOVILIZADO MATERIAL	Coste a 01/01/07	Aumentos	Incorporación			Coste a 31/12/07	
			nueva empresa	Traspaso	Deducciones		
1. Terrenos y construcciones	9.366.486,68	31.360,26		7.275,81	(1.087.075,08)	8.318.047,67	
a. Terrenos y bienes naturales	4.026.401,57				(25.257,99)	4.001.143,58	
b. Construcciones (*)	5.340.085,11	31.360,26		7.275,81	(1.061.817,09)	4.316.904,09	
2. Instalaciones técnicas y maquinaria	23.979.928,48	2.050.338,01		(39.314,91)	(2.699.609,49)	23.291.342,09	
a. Red de distribución, instalación y conductos	17.588.411,29	1.008.931,07		(50.142,73)	(18.618,18)	18.528.581,45	
b. Instalaciones técnicas	6.063.401,53	78.876,85		10.827,82	(2.598.509,34)	3.554.596,86	
c. Maquinaria	328.115,66	962.530,09			(82.481,97)	1.208.163,78	
3. Otras instalaciones, utillaje y mobiliario	3.315.918,43	254.606,65		28.715,99	(202.515,70)	3.396.725,37	
4. Anticipos e inmovilizado materiales en curso	753.201,96	26.663,04			(96.433,01)	683.431,99	
5. Otras instalaciones, mobiliario y herramientas	2.080.712,71	866.804,72		3.323,11	(463.731,18)	2.487.109,36	
6. Deterioro de activo							
	<b>39.496.248,26</b>	<b>3.229.772,68</b>		<b>(0,00)</b>	<b>(4.549.364,46)</b>	<b>38.176.656,48</b>	
2007		AMORTIZACIONES					VALOR NETO
INMOVILIZADO MATERIAL	Acum. 01/01/07	Dotaciones	Incorporación			Acum. 31/12/07	
			nueva empresa	Traspaso	Deducciones		
1. Terrenos y construcciones	1.928.640,01	313.496,67		88,38	(669.074,78)	1.573.150,28	
a. Terrenos y bienes naturales							
b. Construcciones	1.928.640,01	313.496,67		88,38	(669.074,78)	1.573.150,28	
2. Instalaciones técnicas y maquinaria	14.835.825,71	1.476.608,24		(1.696,54)	(1.716.266,14)	14.594.471,27	
a. Red de distribución, instalación y conductos	11.453.970,24	642.005,90		(1.881,70)	(19.226,59)	12.074.867,85	
b. Instalaciones técnicas	3.134.902,44	702.285,02		185,16	(1.674.697,17)	2.162.675,45	
c. Maquinaria	246.953,03	132.317,32			(22.342,38)	356.927,97	
3. Otras instalaciones, utillaje y mobiliario	2.187.280,18	222.680,24		718,98	(192.562,42)	2.218.116,98	
4. Anticipos e inmovilizado materiales en curso							
5. Otras instalaciones, mobiliario y herramientas	1.420.839,95	118.618,29		107,60	(8.491,88)	1.531.073,96	
6. Deterioro de activo							
	<b>20.372.585,85</b>	<b>2.131.403,44</b>		<b>(781,58)</b>	<b>(2.586.395,22)</b>	<b>19.916.812,49</b>	
						<b>683.431,99</b>	
						<b>18.259.843,99</b>	
2006		VALOR BRUTO					
INMOVILIZADO MATERIAL	Coste a 01/01/06	Aumentos	Incorporación			Coste a 31/12/06	
			nueva empresa	Traspaso	Deducciones		
1. Terrenos y construcciones	5.359.797,51	4.006.689,17				9.366.486,68	
a. Terrenos y bienes naturales	891.458,41	3.134.943,16				4.026.401,57	
b. Construcciones (*)	4.468.339,10	871.746,01				5.340.085,11	
2. Instalaciones técnicas y maquinaria	23.316.644,37	689.177,74	89.242,05		(115.135,68)	23.979.928,48	
a. Red de distribución, instalación y conductos	17.121.984,71	521.763,82			(55.337,24)	17.588.411,29	
b. Instalaciones técnicas	5.915.534,66	118.423,26	89.242,05		(69.798,44)	6.063.401,53	
c. Maquinaria	279.125,00	48.990,66				328.115,66	
3. Otras instalaciones, utillaje y mobiliario	3.093.452,29	223.635,27	22.781,10		(23.950,23)	3.315.918,43	
4. Anticipos e inmovilizado materiales en curso	4.862.835,62	575.222,52	265,49		(4.685.121,67)	753.201,96	
5. Otras instalaciones, mobiliario y herramientas	1.899.200,11	468.456,58	89.478,11		(376.422,09)	2.080.712,71	
6. Deterioro de activo							
	<b>38.531.929,90</b>	<b>5.963.181,28</b>	<b>201.766,75</b>		<b>(5.200.629,67)</b>	<b>39.496.248,26</b>	
2006		AMORTIZACIONES					VALOR NETO
INMOVILIZADO MATERIAL	Acum. 01/01/06	Dotaciones	Incorporación			Acum. 31/12/06	
			nueva empresa	Traspaso	Deducciones		
1. Terrenos y construcciones	1.812.022,34	116.617,67				1.928.640,01	
a. Terrenos y bienes naturales							
b. Construcciones	1.812.022,34	116.617,67				1.928.640,01	
2. Instalaciones técnicas y maquinaria	13.923.859,49	982.170,08	13.529,34		(83.733,16)	14.835.825,75	
a. Red de distribución, instalación y conductos	11.024.356,88	477.660,51		95,43	(48.142,54)	11.453.970,28	
b. Instalaciones técnicas	2.680.307,69	476.755,72	13.529,34	(95,43)	(35.594,88)	3.134.902,44	
c. Maquinaria	219.194,92	27.753,85			4,26	246.953,03	
3. Otras instalaciones, utillaje y mobiliario	1.978.415,42	220.760,24	8.509,05		(20.404,53)	2.187.280,18	
4. Anticipos e inmovilizado materiales en curso							
5. Otras instalaciones, mobiliario y herramientas	1.359.066,61	265.990,74	69.601,26		(273.818,40)	1.420.839,95	
6. Deterioro de activo							
	<b>19.073.363,86</b>	<b>1.585.538,73</b>	<b>91.639,65</b>	<b>(0,00)</b>	<b>(377.956,09)</b>	<b>20.372.585,89</b>	
						<b>19.122.563,49</b>	



Las sociedades del Grupo, en las diferentes ofertas económicas de los servicios públicos de que son concesionarias, han presentado como mejoras la realización de diferentes obras, con la contraprestación de los ingresos del servicio. La realización de estas inversiones previstas está en función de los diferentes criterios establecidos en las ofertas y con un compromiso máximo hasta el 31 de enero del 2030, fecha de vencimiento de la última concesión, de 2.591.006,62 euros.

Companyia d'Aigües de Sabadell, SA y las sociedades filiales tienen formalizadas pólizas de seguros para cubrir los posibles riesgos a que están sujetos los diversos elementos de su inmovilizado material, así como las posibles reclamaciones que se le puedan presentar por el ejercicio de su actividad, entendiéndose que estas pólizas cubren de manera suficiente los riesgos a que están sometidos. Adicionalmente, para la actividad de cogeneración y secado está cubierta la pérdida de beneficios que podría ocurrir como consecuencia de una paralización.


La información relativa a medio ambiente se incluye en el informe de gestión.

## 6. Inmuebles de inversión

A 31 de diciembre del 2007, el Grupo dispone de inmuebles no utilizados en el negocio del Grupo destinados fundamentalmente a la actividad de arrendamientos, que son clasificados en el balance de situación consolidado como inmuebles de inversión con un valor contable de 17.213.054,95 euros, a 31 de diciembre del 2007, y de 15.867.616,80 euros, a 31 de diciembre del 2006.

El valor total de mercado de los inmuebles de inversión a 31 de diciembre del 2007, determinado mediante tasaciones de expertos independientes, es de 17,21 millones de euros.


	2007	2006
Terrenos y construcciones	15.209.996,04	14.551.794,27
Instalaciones técnicas y maquinaria	453.217,71	474.405,73
Inmovilizaciones en curso	1.549.841,20	841.416,80
<b>TOTAL</b>	<b>17.213.054,95</b>	<b>15.867.616,80</b>



## 7. Activo intangible

La composición y el movimiento del activo intangible durante los ejercicios 2006 y 2005 han sido los siguientes:

2007		VALOR BRUTO					
INMOVILIZADO INMATERIAL	Coste a 01/01/07	Aumentos	Traspaso de inmov. material		Deducciones	Coste a 31/12/07	
				Traspaso			
Gastos de desarrollo	135.084,11	46.987,82				182.071,93	
Concesiones y propiedades de agua	3.212.972,22	633.842,89				3.846.815,11	
Aplicaciones informáticas	1.772.154,74	250.331,65				2.022.486,39	
Derechos sobre activos cedidos	11.635.937,77	511.546,54			(24.805,52)	12.122.678,79	
Anticipos	707.091,27	810,45				707.901,72	
	17.463.240,11	1.443.519,35		(0,00)	(24.805,52)	18.881.953,94	
2007		VALOR NETO					
INMOVILIZADO INMATERIAL	Acum. 01/01/07	Dotaciones	Traspaso de inmov. material		Deducciones	Acum. 31/12/07	a 31/12/07
				Traspaso			
Gastos de desarrollo	135.084,11	46.987,82				182.071,93	
Concesiones y propiedades de agua	619.655,08	184.706,87				804.361,95	3.042.483,16
Aplicaciones informáticas	648.952,23	354.517,27				1.003.469,50	10.190.16,89
Derechos sobre activos cedidos	3.412.860,04	535.388,01		781,58	(8.373,26)	3.940.656,37	8.182.022,48
Anticipos						707.901,72	707.901,72
	4.816.551,46	1.121.599,97		781,58	(8.373,26)	5.930.559,75	12.951.394,19
2006		VALOR BRUTO					
INMOVILIZADO INMATERIAL	Coste a 01/01/06	Aumentos	Traspaso de inmov. material		Deducciones	Coste a 31/12/06	
				Traspaso			
Gastos de desarrollo	70.929,31	82.154,80		9.000,00	(27.000,00)	135.084,11	
Concesiones y propiedades de agua	3.187.814,51	25.157,71				3.212.972,22	
Aplicaciones informáticas	1.302.962,04	1.063.325,33		(9.000,00)	(585.132,63)	1.772.154,74	
Derechos sobre activos cedidos	10.635.592,66	1.000.345,11				11.635.937,77	
Anticipos	698.504,77	400.228,39			(391.641,89)	707.091,27	
	15.895.803,29	2.571.211,34		(0,00)	(1.003.774,52)	17.463.240,11	
2006		AMORTIZACIONES					VALOR NETO
INMOVILIZADO INMATERIAL	Acum. 01/01/06	Dotaciones	Traspaso de inmov. material		Deducciones	Acum. 31/12/06	a 31/12/06
				Traspaso			
Gastos de desarrollo		64.271,73		70.812,38		135.084,11	
Concesiones y propiedades de agua	437.845,17	18.180,91				619.655,08	2.593.317,14
Aplicaciones informáticas	10.193.10,97	19.976,57		(70.812,38)	(491.522,93)	648.952,23	1.123.202,51
Derechos sobre activos cedidos	2.850.928,22	567.270,11			(5.338,29)	3.412.860,04	8.223.077,73
Anticipos						707.091,27	707.091,27
	4.308.084,36	1.005.328,32			(496.861,22)	4.816.551,46	12.646.688,65




**8. Fondo de comercio**

A continuación se presenta el detalle del fondo de comercio para las diferentes unidades generadoras de efectivo (o grupos de éstas) a que está asignado y su movimiento en los ejercicios 2007 y 2006:

SOCIEDADES	SAI.DO	DIFERENCIAS				SAI.DO
	31-12-2006	ALTAS	BAJAS	CONVERSIÓN	TRASPASO	31-12-2007
MOLINS ENERGIA, SL	194,68					194,68
ÁGUAS DE PONTA PRETA, LTDA.	553.987,53					553.987,53
AGUAS DE COSTA DE ANTIGUA, SL	1.591.141,07					1.591.141,07
EMPRESA MIXTA DE AGUAS DE ANTIGUA	54.790,16					54.790,16
CANALIZACIONES Y EXCAVACIONES, SL	0					0,00
SUBTOTAL . . .	2.200.113,43					2.200.113,43
Fondos de comercio adquirido	0,00					0,00
	2.200.113,43	0,00	0,00	0,00	0,00	2.200.113,43

SOCIEDADES	SAI.DO	DIFERENCIAS				SAI.DO
	31-12-2005	ALTAS	BAJAS	CONVERSIÓN	TRASPASO	31-12-2006
MOLINS ENERGIA, SL	194,68					194,68
ÁGUAS DE PONTA PRETA, LTDA.	917,53				553070	553.987,53
AGUAS DE COSTA DE ANTIGUA, SL	1.591.141,07					1.591.141,07
EMPRESA MIXTA DE AGUAS DE ANTIGUA	54790,16					54.790,16
CANALIZACIONES Y EXCAVACIONES, SL	0	272.735,46	-272735,46			0,00
SUBTOTAL . . .	1.647.043,44	272.735,46	-272.735,46	0,00	553.070,00	2.200.113,44
Fondos de comercio adquirido	0,00		0,00			0,00
	1.647.043,44	272.735,46	-272.735,46	0,00	553.070,00	2.200.113,44

De acuerdo con las estimaciones y proyecciones de que disponen los administradores del Grupo, las previsiones de los flujos de caja atribuibles a estas unidades generadoras de efectivo (o grupos de éstas) a que se encuentran asignados los diferentes fondos de comercio permiten recuperar el valor neto de cada uno de los fondos de comercio registrados a 31 de diciembre del 2007.



## 9. Inversiones contabilizadas por el método de participación

SOCIEDADES	SALDO	INCORPORACIONES Y SALIDAS	TRASPASOS	DESINVERSIONES	TRASPASO A MÉTODO INTEGRACIÓN GLOBAL	RESULTADO		SALDO 31/12/2007
	31-12-2006					PARTICIPACIÓN	OTROS	
ÁGUAS DE PONTA PRETA, LTDA.	431.894,39					-206.250,30		225.644,09
EMPRESA MIXTA AGUAS DE ANTIGUA	1.482.702,31					151.338,46		1.634.040,77
TERRES DE L'EBRE INVERSIONS I PRO.	1.393,95							1.393,95
ERHTEC HIDRÀULICA Y ENERGÍAS REN.	36.105,98					10.249,82		46.355,80
AGUAS E ENERGIA DE BOAVISTA, SA	0,00	14.510,50						14.510,50
<b>TOTAL ...</b>	<b>1.952.096,63</b>	<b>14.510,50</b>	<b>0,00</b>	<b>0,00</b>	<b>0,00</b>	<b>-44662,02</b>	<b>0,00</b>	<b>1.921.945,11</b>

SOCIEDADES	SALDO	INCORPORACIONES Y SALIDAS	TRASPASOS	DESINVERSIONES	TRASPASO A MÉTODO INTEGRACIÓN GLOBAL	RESULTADO		SALDO 31-12-2006
	31-12-2005					PARTICIPACIÓN	OTROS	
ÁGUAS DE PONTA PRETA, LTDA.	980.967,17		-553.070			-54.700,27	58697,49	431.894,39
EMPRESA MIXTA AGUAS DE ANTIGUA	1.098.054,59					310.863,74	73783,98	1.482.702,31
TERRES DE L'EBRE INVERSIONS I PRO.	1.500,00					-106,05		1.393,95
ERHTEC HIDRÀULICA Y ENERGÍAS REN.	0,00	36.060,00				45,98		36.105,98
<b>TOTAL ...</b>	<b>2.080.521,76</b>	<b>0,00</b>	<b>-553.070</b>	<b>0,00</b>	<b>0,00</b>	<b>256.103,40</b>	<b>132.481,47</b>	<b>1.952.096,63</b>





Las principales operaciones realizadas por el Grupo durante el ejercicio 2007 en relación con las sociedades registradas por el método de puesta en equivalencia han sido las siguientes (véase la nota 22, donde se encuentran las transacciones de las empresas vinculadas):

	2007	2006
Ingresos por prestación de servicios	146.570,98	299.991,51
Ventas de productos comerciales	498.420,18	292.860,04
Gastos por aprovisionamiento y mantenimiento	-239.286,94	-158.846,66
Ingresos por arrendamientos	0,00	592,05
Ingresos financieros	1.902,07	129.292,56
	<hr/>	<hr/>
	407.606,29	563.889,50

A 31 de diciembre del 2007, el Grupo posee control conjunto con otras sociedades sobre la participación en Lectorcam, SL y SPT Renovables, SL.



## 10. Inversiones financieras a largo plazo

### Inversiones financieras a largo plazo

El detalle y los movimientos producidos durante los ejercicios 2007 y 2006 en el epígrafe "Inversiones financieras a largo plazo" del balance de situación consolidado adjunto han sido los siguientes:

AÑO	IMPORTE		IMPORTE	
	31/12/06	Aumentos	Deducciones	31/12/07
<b>2007</b>				
Créditos a largo plazo empresas asociadas	0,00	531.650,00	0,00	531.650,00
Otros créditos	969.411,98	0,00	-254.734,87	714.677,11
Depósitos y fianzas constituidos a largo plazo	2.377.905,13	48.278,31	0,00	2.426.183,44
	<b>3.347.317,11</b>	<b>579.928,31</b>	<b>-254.734,87</b>	<b>3.672.510,55</b>

AÑO	IMPORTE		IMPORTE	
	31/12/05	Aumentos	Deducciones	31/12/06
<b>2006</b>				
Créditos a largo plazo empresas asociadas				
Otros créditos	547.093,88	678.082,90	-255.764,80	969.411,98
Depósitos y fianzas constituidos a largo plazo	2.291.121,59	90.336,04	-3.552,50	2.377.905,13
	<b>2.838.215,47</b>	<b>768.418,94</b>	<b>-259.317,30</b>	<b>3.347.317,11</b>

### Inversiones financieras temporales

Las sociedades consolidadas siguen la política de invertir los excedentes de tesorería en activos financieros a corto plazo.

En los ejercicios 2007 y 2006, la inversión (en euros) y la tasa de rentabilidad medias de las sociedades del Grupo son las siguientes:



Ejercicio	Inversión media	Rentabilidad media
2007	2.260.489,90	4,85 %
2006	2.090.897,24	2,85 %

Los intereses acreditados no cobrados de estas operaciones, a 31 de diciembre del 2007 y del 2006, ascienden a 19.136,39 y 173,07, y se encuentran recogidos en la cuenta de intereses diferidos.

#### Tesorería


Los saldos de este capítulo de los balances de situación adjuntos corresponden básicamente a varias cuentas corrientes mantenidas en entidades financieras. En los ejercicios 2007 y 2006, la inversión (en euros) y la tasa de rentabilidad medias son las siguientes:

Ejercicio	Inversión media	Rentabilidad media
2007	1.385.453,74	2,81 %
2006	1.187.620,22	1,99 %

#### 11. Existencias

La composición de este epígrafe a 31 de diciembre del 2007 y del 2006 es la siguiente:

CONCEPTO	SALDO 31/12/2007	SALDO 31/12/2006
Materias primas y otros aprovisionamientos	1.029.159,11	1.232.107,54
Trabajos en curso	747.513,02	1.349.104,99
Anticipos	484.820,30	179.236,41
Deterioro	0,00	0,00
	<b>2.261.492,43</b>	<b>2.760.448,94</b>



**12. Deudores comerciales y otras cuentas para cobrar**

El saldo de este epígrafe de los balances de situación consolidados adjuntos presenta la composición siguiente (en euros):

CONCEPTO	SALDO 31/12/2007	SALDO 31/12/2006
Clientes por ventas y prestación de servicios	17.273.799,45	10.682.948,68
Empresas asociadas, deudoras	1.223.374,39	2.023.639,16
Deudores varios	1.963.128,65	560.757,63
Personal	135.654,60	16.017,59
Administraciones públicas	1.072.498,22	491.515,94
Provisiones para insolvencias	-403.157,46	-326.051,94
	<b>21.265.297,85</b>	<b>13.448.827,06</b>

La mayoría de los clientes del Grupo son abonados por consumo de agua y conexiones, que se cobran al contado. Por otro lado, hay obras que generalmente se cobran a 90 días; los organismos públicos, según sus disponibilidades.

Dentro del apartado de clientes-abonados, la cuenta más importante corresponde a "Abonados pendientes de facturar", que recoge la previsión de la facturación pendiente.

Para todos los municipios del Grupo se hacen las lecturas según los períodos de facturación establecidos en los contratos de concesión, que pueden ser mensuales, bimestrales, trimestrales, semestrales y anuales.

A 31 de diciembre del 2007 y del 2006, se han periodificado todos los consumos de agua de los abonados, ya sea con lecturas registradas o bien pendientes de registrar a la fecha de cierre.

Los recibos pendientes de cobro con una antigüedad superior a 12 meses no incluyen el canon del agua que Companyia d'Aigües de Sabadell, SA y CASSA Aguas y Depuración, SL Unipersonal recaudan por cuenta de la Agencia Catalana del Agua.

Los recibos pendientes de cobro de los municipios de Cerdanyola del Vallès y Sant Cugat del Vallès con una antigüedad superior a 12 meses no incluyen la tasa ambiental metropolitana de gestión de residuos municipales (TAMGREM), que se recauda por cuenta de la Entidad Metropolitana de Servicios Hidráulicos y Tratamiento de Residuos.



**13. Patrimonio neto**

La composición del patrimonio neto del Grupo CASSA a 31 de diciembre del 2007 y del 2006 es la siguiente:

GRUPO CASSA Y SOCIEDADES DEPENDIENTES  
ESTADO DE CAMBIO EN EL PATRIMONIO NETO CONSOLIDADO CORRESPONDIENTE A LOS  
EJERCICIOS ANUALES CERRADOS A 31 DE DICIEMBRE DEL 2007 Y DEL 2006

CONCEPTO	Saldo a 31/12/2006	Distribución de resultados	Resultado del ejercicio	Dividendo a cuenta	Variación tipo impositivo imp. soc.	Compra acciones	Otros conceptos	Saldo a 31/12/2007
Capital social	7.551.492,88							7.551.492,88
Fondo social	54.600,00							54.600,00
Prima de emisión	896.244,28							896.244,28
Reserva legal	1.677.097,85					15.090,87		1.692.188,72
Acciones propias	-166.768,86					-15.090,87		-181.859,73
Otras reservas	19.956.930,50	3.795.414,16				-15.090,87	-37.330,88	23.699.922,91
Beneficio	4.673.071,03	-4.673.071,03	1.879.943,61					1.879.943,61
Dividendo a cuenta	-326.686,88	326.686,88		-326.686,88				-326.686,88
<b>Total patrimonio neto de soc. dominante</b>	<b>34.315.980,80</b>	<b>-550.969,99</b>	<b>1.879.943,61</b>	<b>-326.686,88</b>	<b>0,00</b>	<b>-15.090,87</b>	<b>-37.330,88</b>	<b>35.265.845,79</b>
Patrimonio neto de los accionistas minoritarios	658.584,87		230.804,20				46.726,70	936.115,77
<b>TOTAL PATRIMONIO NETO</b>	<b>34.974.565,67</b>	<b>-550.969,99</b>	<b>2.110.747,81</b>	<b>-326.686,88</b>	<b>0,00</b>	<b>-15.090,87</b>	<b>9.395,82</b>	<b>36.201.961,56</b>

CONCEPTO	Saldo a 31/12/2005	Distribución de resultados	Resultado del ejercicio	Dividendo a cuenta	Variación tipo impositivo imp. soc.	Compra acciones	Otros conceptos	Saldo a 31/12/2006
Capital social	7.551.492,88							7.551.492,88
Fondo social	54.600,00							54.600,00
Prima de emisión	896.244,28							896.244,28
Reserva legal	1.659.354,76					17.743,09		1.677.097,85
Acciones propias	-149.025,77					-17.743,09		-166.768,86
Otras reservas	17.200.202,31	2.155.841,47			611.735,15	-17.743,09	6.894,66	19.956.930,50
Beneficio	2.993.604,84	2.993.604,84	4.673.071,03					4.673.071,03
Dividendo a cuenta	-326.686,88	326.686,88		-326.686,88				-326.686,88
<b>Total patrimonio neto de soc. dominante</b>	<b>29.879.786,42</b>	<b>-511.076,49</b>	<b>4.673.071,03</b>	<b>-326.686,88</b>	<b>611.735,15</b>	<b>-17.743,09</b>	<b>6.894,66</b>	<b>34.315.980,80</b>
Patrimonio neto de los accionistas minoritarios	730.943,59		-56.238,80				-16.119,92	658.584,87
<b>TOTAL PATRIMONIO NETO</b>	<b>30.610.730,01</b>	<b>-511.076,49</b>	<b>4.616.832,23</b>	<b>-326.686,88</b>	<b>611.735,15</b>	<b>-17.743,09</b>	<b>-9.225,26</b>	<b>34.974.565,67</b>



**Capital social**

El capital social de Companyia d'Aigües de Sabadell, SA, a 31 de diciembre del 2007, está representado por 628.244 acciones, con un valor nominal de 12,02 euros cada una, que se encuentran totalmente suscritas y desembolsadas.

La distribución es la siguiente:

Clase	Acciones	Euros	% capital
A	125.649	1.510.300,98	20,00
B	502.595	6.041.191,90	80,00
	<b>628.244</b>	<b>7.551.492,88</b>	<b>100,00</b>

Las de clase A están representadas por anotaciones en cuenta y son propiedad del Ayuntamiento de Sabadell.

Las de clase B están representadas por anotaciones en cuenta y son propiedad de accionistas privados. Todas las acciones cotizan en la Bolsa de Valores de Barcelona. La cotización media ponderada registrada en el cuarto trimestre del 2007 ha sido de 44,10 euros.

A 31 de diciembre del 2007, los accionistas de la Companyia con participación directa igual o superior al 10% del capital son los siguientes:

Ayuntamiento de Sabadell	20,00 %	Clase A
Ayuntamiento de Sabadell	3,64 %	Clase B
-----		
<b>Total</b>	<b>23,64 %</b>	

Las acciones de la clase A están suscritas por el Ayuntamiento de Sabadell y le confieren los derechos políticos siguientes:

1. La calidad de accionista.
2. Un voto por cada acción, en las juntas generales de la sociedad.
3. La representación municipal en el Consejo de Administración por cinco consejeros designados y sustituidos por la corporación municipal, de los que uno debe ser el alcalde, que es su vicepresidente primero.

En la Junta del 19 de junio del 2006, se renovó la autorización al Consejo de Administración para la adquisición derivativa de acciones propias (clase B), dentro de los límites y con los requisitos previstos en la Ley de Sociedades Anónimas y en el resto de disposiciones aplicables. La adquisición tendrá que realizarse por compraventa o permuta, y podrá hacerse en una o varias veces hasta el límite máximo que establece la normativa vigente. El precio de adquisición será el valor medio ponderado de la cotización en Bolsa durante los seis últimos meses, con un margen de más/menos el 10%.



En la Junta del 11 de junio del 2007, se ha renovado la autorización al Consejo de Administración para la adquisición derivativa de acciones propias (clase B), dentro de los límites y con los requisitos previstos en la Ley de Sociedades Anónimas y en el resto de disposiciones aplicables. La adquisición tendrá que realizarse por compraventa o permuta, y podrá hacerse en una o varias veces hasta el límite máximo que establece la normativa vigente. El precio de adquisición será el valor medio ponderado de la cotización en Bolsa durante los seis últimos meses, con un margen de más/menos el 10%.

A 31 de diciembre del 2007, la adquisición de acciones propias dentro de los límites legales y establecidos por la Junta General es de 181.859,73 euros, habiéndose constituido la correspondiente reserva por acciones propias por el mismo importe. Esta cifra corresponde a 6.641 acciones, que representan un 1,06% del capital social.

#### Prima de emisión

El saldo de esta cuenta se ha originado con el aumento del capital social que se efectuó en el año 1995, con una prima de emisión de 15,03 euros por acción.

El texto refundido de la Ley de Sociedades Anónimas permite expresamente la utilización del saldo de la prima de emisión para ampliar el capital y no establece restricción específica alguna en lo que respecta a la disponibilidad de dicho saldo.

#### Reservas

De acuerdo con el texto refundido de la Ley de Sociedades Anónimas, hay que destinar una cifra igual al 10% del beneficio del ejercicio a reserva legal hasta que esta reserva llegue, al menos, al 20% del capital social. La reserva legal se podrá utilizar para aumentar el capital en la parte de su saldo que exceda del 10% del capital ya aumentado. Excepto para la finalidad anteriormente mencionada, y mientras no se supere el 20% del capital social, la reserva se podrá destinar a compensar pérdidas, siempre y cuando no haya otras reservas disponibles suficientes para dicho fin.

Ribatallada, SA se acogió, en el ejercicio 1996, a la actualización de balances según el Real Decreto Ley 7/1996, de 7 de junio. El incremento de la cuenta denominada "Reserva de revalorización" por el Real Decreto Ley 7/1996 asciende a 244.557,80 euros, minorado por el gravamen único del 3% (7.336,75 euros) que se liquidó junto con el impuesto sobre sociedades del ejercicio 1996. El importe de esta revalorización está incluido en el capítulo "Reserva en sociedades consolidables" de los balances consolidados.

El saldo de la cuenta será indisponible hasta que sea comprobado y aceptado por la Administración tributaria o transcurra un plazo de 3 años contados desde la fecha de cierre del balance actualizado, eso es, 31 de diciembre de 1996. Sin embargo, la parte del saldo correspondiente a las pérdidas habidas en la transmisión de elementos patrimoniales actualizados sí que será disponible.

Transcurrido el período de comprobación fijado o una vez efectuada dicha comprobación el saldo de la cuenta podrá destinarse a compensar pérdidas, ampliar el capital social o a otras reservas de libre disposición, una vez transcurridos diez años contados a partir de la fecha del balance de actualización, y siempre y cuando los elementos patrimoniales hayan sido



amortizados contablemente o hayan sido transmitidos o dados de baja de contabilidad.

### Distribución de resultados

Las propuestas individuales de distribución de resultados, según la normativa nacional aplicable a cada una de las sociedades (PGC), de los ejercicios 2007 y 2006 que presentarán a las respectivas juntas generales de accionistas los consejos de administración de cada una de las sociedades que consolidan por integración global y proporcional son las siguientes:

SOCIEDADES	NETO EJERCICIO 2007	DISTRIBUCIÓN DE RESULTADOS					
	BASE DE REPARTO	RESERVA LEGAL	RESERVA VOLUNTARIA	DIVIDENDOS	COMP. PERD. EJERC. ANT.	COMP. BENEFICIO EJERC. FUTUROS	RESULT. NEGATIVOS EJERC. ANTERIORES
COMPANYIA D'AIGÜES DE SABADELL, SA	1.552.085	0	674.428	877.657	0	0	0
RIBATALLADA, SA UNIPERSONAL	887.473	88.747	798.726	0	0	0	0
FONT ROSSELLA, SL	-517	0	0	0	0	-517	0
CASSA AIGÜES I DEPURACIÓ, SL UNIPERSONAL	282.678	28.268	0	0	254.410	0	0
FUNDACIÓ PRIVADA CASSA	27.239	0	27.239	0	0	0	0
AGUAS DE COSTA DE ANTIGUA, SL	-7.993	0	0	0	0	-7.993	0
SABADELL TRACTAMENT TÈRMIC EFICIENT, SA	548.197	54.820	0	0	493.377	0	0
LECTORCAM, SL	-51	0	0	0	0	0	-51
SPT RENOVABLES, SL	-28.436	0	0	0	0	0	-28.436
CANALIZACIONES Y EXCAVACIONES, SLU	-451	0	0	0	0	-451	0
CASSA CABO VERDE HOLDING, LTDA.	71.985	7.199	64.786	0	0	0	0
SOCADÉ INFORMÀTICA, SL UNIPERSONAL	38.538	0	38.538	0	0	0	0
AIGÜES DEL PENEDÈS, SL UNIPERSONAL	-559	0	0	0	0	0	-559
BIOMASA ENERGIA, SL	-244.092	0	0	0	0	0	-244.092
MOLINS ENERGIA, SL	-116.826	0	0	0	0	0	-116.826

SOCIEDADES	NETO EJERCICIO 2006	DISTRIBUCIÓN DE RESULTADOS					
	BASE DE REPARTO	RESERVA LEGAL	RESERVA VOLUNTARIA	DIVIDENDOS	COMP. PERD. EJERC. ANT.	COMP. BENEFICIO EJERC. FUTUROS	RESULT. NEGATIVOS EJERC. ANTERIORES
COMPANYIA D'AIGÜES DE SABADELL, SA	1.502.326	0	624.669	877.657	0	0	0
RIBATALLADA, SA UNIPERSONAL	333.819	33.382	300.437	0	0	0	0
CASSA AIGÜES I DEPURACIÓ, SL UNIPERSONAL	445.549	44.555	0	0	400.994	0	0
FUNDACIÓ PRIVADA CASSA	12.638	0	0	0	0	0	12.638
AGUAS DE COSTA DE ANTIGUA, SL	-2.743	0	0	0	0	0	-2.743
SABADELL TRACTAMENT TÈRMIC EFICIENT, SA	-371.397	0	0	0	0	-371.397	0
CANALIZACIONES Y EXCAVACIONES, SLU	155.055	0	155.055	0	0	0	0
SOCADÉ INFORMÀTICA, SL UNIPERSONAL	42.173	0	42.173	0	0	0	0
AIGÜES DEL PENEDÈS, SL UNIPERSONAL	20	0	0	0	20	0	0
BIOMASA ENERGIA, SL	-31.946	0	0	0	0	0	-31.946
MOLINS ENERGIA, SL	-127.611	0	0	0	0	0	-127.611

### Dividendo a cuenta

El Consejo de Administración de Companyia d'Aigües de Sabadell, SA, en la reunión del 27 de noviembre del 2007, acordó el pago a cuenta del dividendo del ejercicio 2007, de 0,52 euros (cincuenta y dos céntimos de euros), que corresponde a un 4,326% sobre el valor nominal de ésta. Este pago representa una cantidad total de 326.686,88 euros (trescientos veintiséis mil seiscientos ochenta y seis euros con ochenta y ocho céntimos). Este pago se ha hecho efectivo a los accionistas el día 2 de enero del 2008.





El estado contable provisional a 27 de noviembre del 2007, formulado de acuerdo con el artículo 216 del texto refundido de la Ley de Sociedades Anónimas, pone de manifiesto la existencia de liquidez suficiente para la distribución de la referida cantidad a cuenta. Fue el siguiente:

	Euros
	-----
Resultado a 31 de octubre del 2006, antes de impuestos	1.482.183,44
<b>Total del resultado disponible</b>	<b>1.482.183,44</b>
Menos:	
- Provisión para el impuesto sobre sociedades	(478.414,71)
- Dotación a la reserva legal	0,00
<b>Beneficio disponible</b>	<b>1.003.768,73</b>
La situación del disponible a 31 de octubre del 2006 era la siguiente:	
Caja y bancos	650.806,00
<b>Disponible a 31-10-2007</b>	<b>650.806,00</b>


En una evaluación del neto patrimonial consolidado de las compañías a 31 de diciembre del 2007, habría que deducir de éste el importe de 326.686,88 euros, cantidad acordada a cuenta del dividendo.

### Acciones propias

En la Junta del 11 de junio del 2007, se renovó la autorización al Consejo de Administración para la adquisición derivativa de acciones propias (clase B), dentro de los límites y con los requisitos previstos en la Ley de Sociedades Anónimas y demás disposiciones aplicables. La adquisición deberá realizarse por compraventa o permuta, y se podrá hacer en una o más veces hasta el límite máximo que establece la normativa vigente. El precio de adquisición será el valor medio ponderado de la cotización en Bolsa durante los seis últimos meses con un margen de más/menos el 10%.

A 31 de diciembre del 2007, la adquisición de acciones propias dentro de los límites legales y establecidos por la Junta General es de 181.859,73 euros, habiéndose constituido la correspondiente reserva por acciones propias por el mismo importe. Esta cifra corresponde a 6.141 acciones, lo cual representa un 1,06% del capital social.

La valoración de las acciones propias de Companyia d'Aigües de Sabadell, SA se ha efectuado a precio de adquisición.



**Patrimonio neto de accionistas minoritarios**

A continuación se explican las principales variaciones de este epígrafe como consecuencia de operaciones realizadas en el 2007 y el 2006.


	SALDO 31/12/2006	VARIACIONES	SALDO 31/12/2007
<b>SABADELL TRACTAMENT TÈRMIC EFICIENT, SA</b>	-65.814,43	220.580,53	154.766,10
<b>SERVEDAR, SL (puesta en equivalencia)</b>	0,00	0,00	0,00
<b>BIOMASSA APROFITAMENT ENERGÈTIC, SL UNIPERSONAL</b>	0,00	0,00	0,00
<b>MOLINS ENERGIA, SL</b>	21.330,87	-40.774,01	-19.443,14
<b>AGUAS DE COSTA DE ANTIGUA, SL + (EMAA)</b>	703.068,45	97.724,36	800.792,81
<b>TOTAL</b>	<b>658.584,87</b>	<b>277.530,90</b>	<b>936.115,77</b>



#### 14. Ingresos diferidos

El movimiento en cuanto a consolidado a 31 de diciembre del 2007 y del 2006, por subvenciones y por ingresos diferidos por activos cedidos en uso, ha sido el siguiente:

	Euros		
	Subvenciones	Otros	TOTAL
Saldo inicial 01/01/2006	3.736.207,67	27.826,11	3.764.033,78
Incrementos	683.321,05	-3.965,91	683.321,05
Disminuciones	-46.930,99		-46.930,99
Imputación a resultados	-210.146,37		-210.146,37
<b>Saldo a 31/12/2006:</b>	<b>4.162.451,36</b>	<b>23.860,20</b>	<b>4.186.311,56</b>
Incrementos	435.621,75		435.621,75
Disminuciones	-86.584,95	-3.178,92	-89.763,87
Imputación a resultados	-98.544,95		-98.544,95
<b>Saldo a 31/12/2007</b>	<b>4.412.943,21</b>	<b>20.682,19</b>	<b>4.433.624,49</b>



## 15. Provisiones a largo plazo

El desglose de este epígrafe en el balance de situación consolidado a 31 de diciembre del 2007 y del 2006 es el siguiente:


CONCEPTO	SALDO 31/12/2007	SALDO 31/12/2006
Fondos de reversión	5.586.334,09	5.678.043,87
Otras provisiones	391.750,61	264.710,34
	<b>5.978.084,70</b>	<b>5.942.754,21</b>

### Reversión del inmovilizado

De acuerdo con las bases de explotación de Companyia d'Aigües de Sabadell, SA, cuando expire el período de concesión (el 1 de agosto del 2048) revertirán en el Ayuntamiento, de inmediato, gratuitamente y de pleno derecho, todas las instalaciones de conducción de agua, concesiones, red de distribución interior, depósitos, estaciones de elevación o reparto y otros elementos de la Companyia relativos a la prestación del servicio de abastecimiento de agua en la ciudad de Sabadell, tanto los que se aportaron en el momento en que fue constituida y aún subsistan como los constituidos o instalados en años sucesivos.

De conformidad con el artículo 31 de los estatutos sociales y la undécima base de explotación de Companyia d'Aigües de Sabadell, SA, y el artículo 60 del Reglamento del Impuesto sobre Sociedades, la Companyia dota anualmente a un fondo de reversión (véase la nota 13.b) un importe calculado de forma lineal, de modo que, cuando se haga efectiva en el año 2048 la reversión de los bienes del inmovilizado material y de los derechos y concesiones del inmovilizado inmaterial afectos a la explotación del servicio de abastecimiento de agua potable en el término municipal de Sabadell, sea posible recuperarlos de forma plena sin pérdida alguna para los accionistas privados.

Sin embargo, el artículo 35 de los estatutos sociales y la undécima base de explotación especifican que para la reversión de todas las instalaciones y elementos que representen para la Companyia inversión del capital propio o de terceros, mediante crédito, en los últimos veinticinco años anteriores a la finalización de sus actividades, será necesario el acuerdo previo a la inversión entre Companyia d'Aigües de Sabadell, SA y el municipio, en el que se fijarán las escalas de amortización y el valor de rescate o de reversión en el Ayuntamiento.



La fórmula para el cálculo de la dotación anual al fondo de reversión es la siguiente:

- (+) Valor bruto de los activos sustituibles antes de amortizaciones económicas
- (+) Valor bruto de los activos no sustituibles antes de amortizaciones económicas
- (-) Fondo de amortización económica de los activos no sustituibles, acumulado hasta el ejercicio actual, o sea, abarcando la dotación del mismo ejercicio
- (-) Fondo de reversión acumulado hasta el ejercicio precedente
- (-) Valor teórico contable de las acciones clase A, o valor nominal de dichas acciones si fuese superior

-----  
Número de años que quedan en cada momento hasta el plazo de la sociedad (reversión)

Se entiende por activos sustituibles los bienes sujetos al régimen de reversión en el Ayuntamiento, cuya vida útil estimada sea, en el momento de su adquisición, inferior al período que falte hasta el término de la Companyia.

Se entiende por activos no sustituibles los bienes sujetos al régimen de reversión en el Ayuntamiento, cuya vida útil estimada sea, en el momento de su adquisición, igual o superior al período que falte hasta el término de la Companyia.


Este fondo de reversión se materializa en acciones de Ribatallada, SA.

El fondo de reversión fue actualizado al amparo de la actualización de valores de la Ley de Presupuestos de 1983 (RD 382/84).

Para el resto de municipios, no se dota ningún fondo de reversión, puesto que, en el supuesto de que haya inmovilizado material pendiente de amortizar en el momento de formalizar alguna concesión, el ayuntamiento en cuestión se hará cargo de ello.

Molins Energia, SL dota un fondo de reversión de acuerdo con la fórmula siguiente: valor neto contable de la sociedad, multiplicado por 0,55, menos el fondo de reversión ya constituido por la sociedad, dividido entre las anualidades que faltan para el término de la sociedad:

$$\frac{\text{Valor neto contable} \times 55\% \text{ participación} - \text{Fondo reversión dotado}}{\text{Años que quedan de concesión}}$$



El movimiento de dicho fondo durante los ejercicios 2007 y 2006, una vez consolidadas las cuentas, ha sido el siguiente:

	2007	2006
Dotaciones anuales acumuladas (ejercicios 1951 a 2004)	5.166.896,68	4.856.732,39
Actualización Ley de Presupuestos 1983	187.768,26	187.768,26
Dotación ejercicio 2005	323.378,93	310.164,29
<b>Saldo a 1 de enero</b>	<b>5.678.043,87</b>	<b>5.354.664,94</b>
Dotación ejercicio	228.875,31	323.378,93
Baja ejercicio	-320.585,09	0,00
<b>Saldo a 31 de diciembre</b>	<b>5.586.334,09</b>	<b>5.678.043,87</b>

El fondo de reversión de Companyia d'Aigües de Sabadell, SA se materializa en las acciones de Ribatallada, SA Unipersonal (véase la nota 1.b). Durante el ejercicio 2007 se han materializado los 228.639,51 euros del ejercicio 2006. En el ejercicio 2006 se materializaron los 201.312,77 de la dotación del ejercicio 2005.

La sociedad Molins Energia, SL ha dotado también un fondo de reversión en el ejercicio 2007 de 235,80 euros (en el 2006 fue de 1.989,84 euros), de acuerdo con la fórmula siguiente: el valor neto contable de la sociedad, multiplicado por 0,55, menos el fondo de reversión ya constituido, dividido entre las anualidades que faltan para el término de la sociedad.

La sociedad Sabadell Tractament Tèrmic Eficient, SA ha dado de baja en el ejercicio 2007 el importe de 320.585,09 euros, en concepto de fondo de reversión, por el rescate de la concesión por parte de la Agencia Catalana del Agua.

### Otras provisiones

Los administradores de Companyia d'Aigües de Sabadell, SA consideran que las provisiones registradas en el balance de situación consolidado adjunto cubren adecuadamente los riesgos para los litigios, arbitrajes y resto de operaciones descritas en esta nota, por lo que no esperan pasivos adicionales a los que hay registrados.



**16. Deuda financiera con entidades de crédito**

El detalle de la deuda financiera a corto y largo plazo, a 31 de diciembre del 2007 y del 2006, es el siguiente:

CONCEPTO	31/12/2007		31/12/2006	
	Corto plazo	Largo plazo	Corto plazo	Largo plazo
Deudas con entidades de crédito	5.469.769,28	18.968.318,13	4.942.115,32	19.303.521,98
Otras deudas financieras				
<b>TOTAL DEUDA FINANCIERA</b>	<b>5.469.769,28</b>	<b>18.968.318,13</b>	<b>4.942.115,32</b>	<b>19.303.521,98</b>

La composición de este epígrafe en cuanto al consolidado y con fecha 31 de diciembre del 2007 y el 2006, desglosado por vencimientos en los cinco ejercicios posteriores, es la siguiente:

	Saldo a 31/12/2007	Saldo a 31/12/2006
Año 2007	0,00	0,00
Año 2008	0,00	2.039.680,15
Año 2009	2.630.831,52	2.095.797,02
Año 2010	2.678.747,90	2.088.734,92
Año 2011	2.710.677,31	2.083.567,68
Resto de ejercicios	10.948.061,40	10.995.742,23
<b>TOTAL</b>	<b>18.968.318,13</b>	<b>19.303.521,98</b>

Del total de deudas con entidades de crédito en cuanto a consolidado, corresponde a deudas con garantía real hipotecaria un importe total de 7,30 millones de euros.

El tipo de interés de todas las operaciones es el del euríbor a diferentes plazos más un diferencial. La media ponderada de este diferencial sobre el euríbor en lo que concierne al consolidado por las empresas del Grupo y asociadas es de 0,63 puntos.

El Grupo dispone, a 31 de diciembre del 2007, de un conjunto de líneas de operaciones financieras por un límite total consolidado de 6,04 millones de euros, de las cuales figura registrada una disposición de 4,31 millones de euros.

También dispone de pólizas de crédito concedidas a empresas y diferentes UTE del Grupo, con un límite máximo de 2,90 millones de euros. A 31 de diciembre del 2007, figura contabilizado en todo el Grupo un importe de 1,73 millones de euros.



Ninguna sociedad del Grupo CASSA dispone de obligaciones, de bonos en circulación ni de deudas en moneda extranjera.

### Otras deudas no comerciales

Dentro del epígrafe de acreedores comerciales y otras cuentas que se han de pagar a corto plazo existen otras deudas no comerciales, con el siguiente detalle:

CONCEPTE	SALDO 31/12/2007	SALDO 31/12/2006
Administraciones públicas	5.657.382,70	4.739.523,86
Deudas representadas efectos a pagar	294,97	201,90
Otras deudas	2.301.890,00	1.778.956,47
Remuneraciones pendientes de pago	511.289,88	305.936,37
Fianzas y depósitos recibidos a corto plazo	146.052,90	142.906,48
	<b>8.616.910,45</b>	<b>6.967.525,08</b>

Dentro del epígrafe de administraciones públicas, 3.321.000 euros corresponden a la Generalitat de Catalunya, por los conceptos de incremento de la tarifa de saneamiento, canon de infraestructura hidráulica y canon de agua.

Asimismo, el apartado de otras deudas incluye como partidas más importantes la partida de proveedores por inmovilizado a corto plazo (401.538,35 euros), la de entidades públicas acreedoras por conceptos no fiscales (943.324,07 euros) y el importe de 326.695,67 euros por el dividendo a cuenta del ejercicio.

## 17. Política de gestión de riesgos

El Grupo está expuesto a determinados riesgos que gestiona identificándolos, midiéndolos, limitando su concentración y supervisándolos.

En lo relativo a la responsabilidad civil y la responsabilidad de los administradores y la alta dirección, hay contratadas diferentes pólizas de seguro. Con respecto a riesgos de tipos de interés, se han contratado con las entidades financieras diversas coberturas de tipos de interés.

Los administradores de las sociedades consideran que las provisiones registradas cubren adecuadamente los riesgos, los arbitrajes y el resto de las operaciones de las sociedades y no se espera que se desprendan pasivos adicionales a los que están registrados.





**18. Situación fiscal**

A continuación se presenta la conciliación entre el impuesto sobre beneficios que resultaría de aplicar el tipo impositivo general vigente en España a los resultados antes de impuestos y el gasto registrado por dicho impuesto en la cuenta de resultados consolidado y la conciliación de éste con la cuota líquida del impuesto sobre sociedades correspondiente a los ejercicios 2007 y 2006.

La sociedad dominante y las sociedades dependientes no forman grupo a efectos fiscales. Por lo tanto, cada sociedad tributa individualmente.

El impuesto sobre sociedades se calcula a partir del resultado económico o contable de cada una de las sociedades, obtenido por la aplicación de principios de contabilidad generalmente aceptados, que no necesariamente tiene que coincidir con el resultado fiscal, entendiéndose este resultado como base imponible del impuesto.

La conciliación del resultado contable agregado de Companyia d'Aigües de Sabadell, SA; Ribatallada, SA Unipersonal; CASSA Aigües i Depuració, SL Unipersonal; Sabadell Tractament Tèrmic Eficient, SA; Canalizaciones y Excavaciones, SL Unipersonal; Socade Informática, SL Unipersonal; Aigües del Penedès, SL Unipersonal; Biomassa Aprofitament Energètic, SL Unipersonal; Molins Energia, SL; Aguas de Costa de Antigua, SL; Font Rosella, SL; CASSA Cabo Verde Holding, Ltda.; SPT Renovables, SL; Lectorcam, SL, y la Fundación de los ejercicios 2007 y 2006, con la base imponible agregada del impuesto sobre sociedades, es como sigue:

<b>EJERCICIO 2007</b>	<b>Aumento</b>	<b>Disminución</b>	<b>Importe</b>
RESULTADO ANTES DE IMPUESTOS			2.964.104,23
DIFERENCIAS PERMANENTES	35.079,81	52.557,07	-17.477,26
DIFERENCIAS TEMPORALES	95.449,86	437.975,21	-342.525,35
<b>Base imponible</b>			<b>2.604.101,62</b>
<b>EJERCICIO 2006</b>	<b>Aumento</b>	<b>Disminución</b>	<b>Importe</b>
RESULTADO ANTES DE IMPUESTOS			6.716.923,58
DIFERENCIAS PERMANENTES	573,29	4.315,95	-3.742,66
DIFERENCIAS TEMPORALES	53.455,81	2.545.115,84	-2.491.660,03
<b>Base imponible</b>			<b>4.221.520,89</b>



La legislación en vigor relativa al impuesto sobre sociedades establece diversos incentivos fiscales con el objeto de fomentar las nuevas inversiones.

Las sociedades se han acogido a los beneficios fiscales previstos en la citada legislación, y han deducido de la cuota del impuesto sobre sociedades de los ejercicios 2007 y 2006 las cantidades de 143.975,44 euros y 238.115,16 euros, respectivamente.

A 31 de diciembre del 2007 y del 2006, los balances de situación adjuntos reflejan en el apartado de impuestos anticipados, fundamentalmente, la parte de las dotaciones al fondo de pensiones, que, habiendo sido considerados como gastos no deducibles, servirán para cubrir las prestaciones al personal jubilado durante los próximos años. También forma parte de las diferencias temporales el exceso de dotación fiscal por la amortización del inmovilizado, acogido a diferentes normas de incentivos fiscales.

Las sociedades del Grupo CASSA tienen pendientes de inspección los ejercicios 2003 a 2007 para todos los impuestos que les son aplicables. No se espera que se acrediten pasivos adicionales de consideración como consecuencia de una eventual inspección.

Al 31 de diciembre del 2007, las sociedades del Grupo han activado créditos fiscales por bases imponibles negativas, por un importe de 220.184,42 euros, puesto que se prevén resultados positivos en los próximos ejercicios que permitirán compensar dichas bases.

La situación de los créditos fiscales a 31 de diciembre del 2007 es de 229.859,65 euros.

Los orígenes de los impuestos diferidos registrados en ambos ejercicios son:

	TOTALES 2007	TOTALES 2006
Impuestos anticipados sobre beneficios	169.116,28	224.398,52
Impuestos anticipados provisiones pensiones	0,00	116.588,20
Créd. pérdidas compens. ejercicio	220.184,42	280.974,75
<b>Total impuestos sobre beneficios anticipados</b>	<b>389.300,70</b>	<b>542.066,94</b>

Impuesto diferido Ley 2/85	0,00	0,00
Impuesto diferido I+D	0,00	0,00
Impuesto Real Decreto Ley 3/93	-69.971,47	-75.325,75
Impuesto diferido reinv. beneficios extraordinarios	-110.252,33	-123.184,38
Impuesto sobre beneficios diferidos	-4.607.971,41	-4.938.685,90
<b>Total impuestos sobre beneficios diferidos</b>	<b>-4.788.195,21</b>	<b>-5.137.195,03</b>



La Ley 35/2006, de 28 de noviembre, estableció, entre otras cosas, la reducción del tipo de gravamen general del impuesto de sociedades al 32,5% para el 2007 y al 30% para el 2008. Las sociedades regularizaron durante el 2006 los impuestos diferentes acumulados de ejercicios anteriores por importe de 611.735,15 euros en contrapartida a patrimonio neto.

## 19. Ingresos


Los ingresos se contabilizan en el momento en que son devengados y no cuando se produce la corriente monetaria o financiera derivada de ellos.

De todos modos, siguiendo el principio de prudencia, sólo se contabilizan los beneficios realizados al cierre del ejercicio; y los riesgos y las pérdidas previsibles, cuando son eventuales, se contabilizan después de haberse conocido.

### Ventas

Las sociedades siguen el criterio de registrar como ventas del ejercicio el total de los suministros leídos durante este período, a pesar de que quede una parte pendiente de facturar. Las lecturas se hacen todos los días según unos turnos establecidos. Generalmente, dichas lecturas se efectúan a cada abonado con una periodicidad trimestral. A 31 de diciembre del 2007 y del 2006, el volumen de agua pendiente de lectura ha sido periodificado dentro de los ingresos en esta fecha.

INGRESOS	2007	2006
<b>Ventas</b>	<b>22.702.242,70</b>	<b>22.779.437,83</b>
Venta de agua	20.593.501,50	20.055.742,04
Venta de energía	1.376.148,69	2.116.137,91
Ventas de productos comerciales	732.592,51	607.557,88
<b>Ingresos por arrendamientos</b>	<b>651.201,95</b>	<b>567.819,85</b>
<b>Prestación de servicios</b>	<b>18.781.764,83</b>	<b>10.078.044,81</b>
Instalaciones y conexiones	1.844.319,53	1.662.032,39
Ingresos por trabajos	5.436.370,62	1.747.025,41
Ingresos por depuradoras y servicios	11.501.074,68	6.668.987,01
<b>Total neto cifra de negocios</b>	<b>42.135.209,48</b>	<b>33.425.302,49</b>



**Otros ingresos de explotación**


El detalle de otros ingresos de explotación correspondiente a los ejercicios 2007 y 2006 es el siguiente:

OTROS INGRESOS DE EXPLOTACIÓN	SALDO 31/12/2007	SALDO 31/12/2006
Ingresos accesorios y otros de gestión corriente	611.082,02	334.227,75
Subvenciones	291.840,26	232.010,97
Exceso de provisión para riesgos y gastos	0,00	11.848,08
Ingresos de gestión corriente	4.689.855,86	1.244.497,19
	<b>5.592.778,14</b>	<b>1.822.583,99</b>

**20. Resultado financiero neto**


El desglose del epígrafe "Resultado financiero neto" de la cuenta de pérdidas y ganancias consolidada adjunta es el siguiente:

RESULTADO FINANCIERO NETO	2007	2006
<b>Ingresos financieros</b>	<b>794.113,29</b>	<b>4.699.320,91</b>
<b>Gastos financieros:</b>	<b>2.329.461,71</b>	<b>978.427,92</b>
Deudas con terceros	925.248,10	639.101,82
Resultados negativos financieros	1.230.055,16	3.242,46
Rdos. negativos sociedades por puesta en equivalencia	170.885,37	54.700,27
Deterioro	3.273,08	281.383,37
<b>Resultado financiero neto</b>	<b>-1.535.348,42</b>	<b>3.720.892,99</b>



## 21. Información por segmentos

CONSOLIDADO AÑO	Resultados ejercicio 2007 por segmentos de geografía				TOTAL 2007
	C. Cataluña	C. Canarias	Otras comunidades	Extranjero	
<b>INGRESOS DE EXPLOTACIÓN</b>	<b>45.545.179,02</b>	<b>359.996,50</b>	<b>338.516,26</b>	<b>1.484.295,84</b>	<b>47.727.987,62</b>
Importe neto de cifra de negocios	39.972.217,21	359.996,50	318.699,93	1.484.295,84	42.135.209,48
Otros ingresos de explotación	5.572.961,81		98.816,33		5.671.778,14
<b>GASTOS DE EXPLOTACIÓN</b>	<b>41.277.008,99</b>	<b>375.605,71</b>	<b>195.509,42</b>	<b>1.380.410,85</b>	<b>43.228.534,97</b>
Variación de existencias trabajos en curso	561.339,8		10.257,8		571.596,31
Proveimientos	16.857.805,8	370.686,49	90.146,70	1324.311,51	18.642.949,83
Personal	10.247.971,99		44.963,51		10.292.935,50
Dotación de amortización	2.576.055,25		179,20		2.576.234,45
Variación en valoración de operaciones de tráfico	76.419,22		9.826,40		86.245,62
Otros gastos de explotación	10.957.418,27	4.919,22	40.134,43	56.099,34	11.058.571,26
<b>RESULTADO DE EXPLOTACIÓN</b>	<b>4.268.170,03</b>	<b>-15.609,21</b>	<b>143.006,84</b>	<b>103.884,99</b>	<b>4.499.452,65</b>
INGRESOS FINANCIEROS	79123,11	2.900,8			794.113,29
GASTOS FINANCIEROS	2.329.461,71				2.329.461,71
<b>RESULTADO FINANCIERO</b>	<b>-1.538.248,60</b>	<b>2.900,18</b>	<b>0,00</b>	<b>0,00</b>	<b>-1.535.348,42</b>
<b>RESULTADO ACTIVIDAD ORDINARIA</b>	<b>2.729.921,43</b>	<b>-12.709,03</b>	<b>143.006,84</b>	<b>103.884,99</b>	<b>2.964.104,23</b>
<b>RESULTADO ANTES DE IMPUESTOS</b>	<b>2.729.921,43</b>	<b>-12.709,03</b>	<b>143.006,84</b>	<b>103.884,99</b>	<b>2.964.104,23</b>
IMPUESTO SOBRE SOCIEDADES	-853.356,41				-853.356,41
<b>RESULTADO CONSOLIDADO DEL EJERCICIO</b>	<b>1.876.565,02</b>	<b>-12.709,03</b>	<b>143.006,84</b>	<b>103.884,99</b>	<b>2.110.747,81</b>
RESULTADO DEL EJERCICIO DE LOS SOCIOS MINORITARIOS	170.611,22	60.192,98			230.804,20
<b>RESULTADO DEL EJERCICIO DE LA SOCIEDAD DOMINANTE</b>	<b>1.705.953,80</b>	<b>-72.902,01</b>	<b>143.006,84</b>	<b>103.884,99</b>	<b>1.879.943,61</b>



CONSOLIDADO AÑO	Resultados ejercicio 2006 por segmentos de geografía					TOTAL 2006
	C. Cataluña	C. Aragón	C. Canarias	Extranjero	Otras comunidades	
<b>INGRESOS DE EXPLOTACIÓN</b>	<b>34.201.106,77</b>	<b>102.481,06</b>	<b>316.719,82</b>	<b>497.675,41</b>	<b>129.903,42</b>	<b>35.247.886,48</b>
Importe neto de cifra de negocios	32.382.761,45	100.92,38	316.652,72	497.268,30	127.707,64	33.425.302,49
Otros ingresos de explotación	188.345,32	1568,68	67,10	407,11	2.195,78	1822.583,99
<b>GASTOS DE EXPLOTACIÓN</b>	<b>31.703.245,74</b>	<b>246.509,91</b>	<b>168.405,49</b>	<b>11.118,76</b>	<b>122.575,99</b>	<b>32.251.855,89</b>
Variación de existencias trabajos en curso	-834.075,26	9.409,22		-66.650,00	-3.000,00	894.286,04
Proveimientos	14.943.895,01	58.207,46	1145151	54.158,87	10.543,81	15.229.256,96
Personal	8.837.782,71	63.902,00	6.276,18	19.259,51	72.190,43	8.999.410,83
Dotación de amortización	2.834.334,43	342,10	677,80	4.350,38	23.897,88	2.863.502,59
Variación en valoración de operaciones de tráfico	69.523,49	1228,42				70.751,91
Otros gastos de explotación	5.851.735,36	10.420,71			1.943,81	5.864.099,88
<b>RESULTADO DE EXPLOTACIÓN</b>	<b>2.497.861,03</b>	<b>-144.028,85</b>	<b>148.314,33</b>	<b>486.556,65</b>	<b>7.327,43</b>	<b>2.996.030,59</b>
INGRESOS FINANCIEROS	4.669.110,77	1020,16	4.211,95	24.940,08	7,95	4.698.320,91
GASTOS FINANCIEROS	976.337,85	17,24	23,56	281,51	1767,76	978.427,92
<b>RESULTADO FINANCIERO</b>	<b>3.692.802,92</b>	<b>1.002,92</b>	<b>4.188,39</b>	<b>24.658,57</b>	<b>-1.759,81</b>	<b>3.720.892,99</b>
<b>RESULTADO ACTIVIDAD ORDINARIA</b>	<b>6.190.663,95</b>	<b>-143.025,93</b>	<b>152.502,72</b>	<b>511.215,22</b>	<b>5.567,62</b>	<b>6.710.923,58</b>
<b>RESULTADO ANTES DE IMPUESTOS</b>	<b>6.190.663,95</b>	<b>-143.025,93</b>	<b>152.502,72</b>	<b>511.215,22</b>	<b>5.567,62</b>	<b>6.710.923,58</b>
IMPUESTO SOBRE SOCIEDADES	2.121.831,07	18.903,45			2.836,26	2.143.570,78
<b>RESULTADO CONSOLIDADO DEL EJERCICIO</b>	<b>4.068.832,88</b>	<b>-161.929,38</b>	<b>152.502,72</b>	<b>511.215,22</b>	<b>8.403,88</b>	<b>4.468.632,22</b>
RESULTADO DEL EJERCICIO DE LOS SOCIOS MINORITARIOS	-56.238,81					-56.238,81
<b>RESULTADO DEL EJERCICIO DE LA SOCIEDAD DOMINANTE</b>	<b>4.125.071,69</b>	<b>-161.929,38</b>	<b>152.502,72</b>	<b>511.215,22</b>	<b>8.403,88</b>	<b>4.673.071,03</b>



CONSOLIDADO AÑO	Resultados ejercicio 2007 por segmentos de actividad				
	Venta de agua	Saneamiento y depuración	Obras y servicios	Energía	TOTAL 2007
<b>INGRESOS DE EXPLOTACIÓN</b>	<b>26.245.917,01</b>	<b>6.349.699,58</b>	<b>13.573.560,53</b>	<b>1.558.810,52</b>	<b>47.727.987,63</b>
Importe neto de cifra de negocios	23.170.413,55	5.605.640,11	11.983.007,14	1.376.148,69	42.135.209,49
Otros ingresos de explotación	3.075.503,46	744.059,47	1.590.553,39	182.661,83	5.592.778,14
<b>GASTOS DE EXPLOTACIÓN</b>	<b>23.493.342,65</b>	<b>5.663.576,29</b>	<b>12.678.451,86</b>	<b>1.393.164,18</b>	<b>43.228.534,97</b>
Variación de existencias trabajos en curso			571.596,31		571.596,31
Proveimientos	10.251.873,97	2.480.245,59	5.301.945,89	608.884,38	18.642.949,83
Personal	5.660.149,20	1.369.365,26	2.927.250,66	336.170,39	10.292.935,50
Dotación de amortización	14.166.887,33	342.740,51	732.666,01	84.140,60	2.575.234,45
Variación en valoración de operaciones	83.455,09			2.792,53	86.247,62
Otros gastos de explotación	6.081.177,06	147.1224,93	3.144.992,99	361.176,28	11.058.571,26
<b>RESULTADO DE EXPLOTACIÓN</b>	<b>2.752.574,36</b>	<b>686.123,29</b>	<b>895.108,67</b>	<b>165.646,34</b>	<b>4.499.452,65</b>
INGRESOS FINANCIEROS	294.231,72	71.183,76	411.222,66	17.475,16	794.113,29
GASTOS FINANCIEROS	737.443,23	178.410,34	1.369.809,55	43.798,59	2.329.461,71
<b>RESULTADO FINANCIERO</b>	<b>-443.211,51</b>	<b>-107.226,58</b>	<b>-958.586,89</b>	<b>-26.323,44</b>	<b>-1.535.348,42</b>
<b>RESULTADO ACTIVIDAD ORDINARIA</b>	<b>2.309.362,85</b>	<b>578.896,71</b>	<b>-63.478,22</b>	<b>139.322,90</b>	<b>2.964.104,23</b>
<b>RESULTADO ANTES DE IMPUESTOS</b>	<b>2.309.362,85</b>	<b>578.896,71</b>	<b>-63.478,22</b>	<b>139.322,90</b>	<b>2.964.104,23</b>
IMPUESTO SOBRE SOCIEDADES	-650.918,55	-163.168,21		-39.269,65	-853.356,41
<b>RESULTADO CONSOLIDADO DEL EJERCICIO</b>	<b>1.658.444,30</b>	<b>415.728,50</b>	<b>-63.478,22</b>	<b>100.053,25</b>	<b>2.110.747,83</b>
RESULTADO DEL EJERCICIO DE LOS SOCIOS	60.192,98			170.611,22	230.804,20
<b>RESULTADO DEL EJERCICIO DE LA SOCIEDAD DOMINANTE</b>	<b>1.598.251,32</b>	<b>415.728,50</b>	<b>-63.478,22</b>	<b>-70.557,97</b>	<b>1.879.943,63</b>




CONSOLIDADO AÑO	Resultados ejercicio 2006 por segmentos de actividad				
	Venta de agua	Saneamiento y depuración	Obras y servicios	Energía	TOTAL 2006
<b>INGRESOS DE EXPLOTACIÓN</b>	<b>23.361.948,20</b>	<b>5.244.961,69</b>	<b>4.294.267,18</b>	<b>2.346.709,41</b>	<b>35.247.886,48</b>
Importe neto de cifra de negocios	22.912.169,41	4.916.792,47	3.451.077,28	2.145.263,33	33.425.302,49
Otros ingresos de explotación	449.778,79	328.169,22	843.189,90	201.446,08	1.822.583,99
<b>GASTOS DE EXPLOTACIÓN</b>	<b>19.409.876,78</b>	<b>5.496.624,30</b>	<b>4.684.832,87</b>	<b>2.660.521,94</b>	<b>32.251.855,89</b>
Variación de existencias trabajos en curso		88.145,23	-1.082.411,27		-994.266,04
Proveimientos	8.940.137,04	1.990.911,05	2.520.307,32	1.776.901,25	15.228.256,66
Personal	4.353.352,62	2.069.407,03	2.519.179,79	57.471,39	8.999.410,83
Dotación de amortización	2.318.045,88	74.117,98	124.658,12	346.780,61	2.863.602,59
Variación en valoración de operaciones	65.753,19			4.998,72	70.751,91
Otros gastos de explotación	3.732.588,05	1.174.043,01	603.098,91	474.369,97	5.984.099,94
<b>RESULTADO DE EXPLOTACIÓN</b>	<b>3.952.071,42</b>	<b>-251.662,61</b>	<b>-390.565,69</b>	<b>-313.812,53</b>	<b>2.996.030,59</b>
INGRESOS FINANCIEROS	396.271,51	7.855,50	4.295.193,90		4.699.320,91
GASTOS FINANCIEROS	287.529,60	61.143,40	557.556,04	72.198,88	978.427,92
<b>RESULTADO FINANCIERO</b>	<b>108.741,91</b>	<b>-53.287,90</b>	<b>3.737.637,86</b>	<b>-72.198,88</b>	<b>3.720.892,99</b>
<b>RESULTADO ACTIVIDAD ORDINARIA</b>	<b>4.060.813,33</b>	<b>-304.950,51</b>	<b>3.347.072,17</b>	<b>-386.011,41</b>	<b>6.716.923,59</b>
<b>RESULTADO ANTES DE IMPUESTOS</b>	<b>4.060.813,33</b>	<b>-304.950,51</b>	<b>3.347.072,17</b>	<b>-386.011,41</b>	<b>6.716.923,59</b>
IMPUESTO SOBRE SOCIEDADES	-546.430,12	-71.037,52	-1.482.623,72		-2.100.091,36
<b>RESULTADO CONSOLIDADO DEL EJERCICIO</b>	<b>3.514.383,21</b>	<b>-375.988,03</b>	<b>1.864.448,45</b>	<b>-386.011,41</b>	<b>4.616.832,22</b>
RESULTADO DEL EJERCICIO DE LOS SOCIOS	603.369,17	-17.780,76		-641.827,22	-56.238,81
<b>RESULTADO DEL EJERCICIO DE LA SOCIEDAD DOMINANTE</b>	<b>2.911.014,04</b>	<b>-358.207,27</b>	<b>1.864.448,45</b>	<b>255.816,81</b>	<b>4.674.071,03</b>






CONSOLIDADO AÑO	Balance ejercicio 2007 por segmentos de geografía				
	C. Cataluña	C. Canarias	Otras comunidades	Extranjero	TOTAL 2007
<b>ACTIVO INMOVILIZADO</b>	<b>50.911.849,18</b>	<b>3.549.961,96</b>	<b>239.018,38</b>	<b>1.907.333,40</b>	<b>56.608.162,92</b>
Inmovilizado material	17.322.483,01	56.009,19	138.12,78	643.239,01	18.259.843,99
Inmuebles de inversión	17.213.054,95				17.213.054,95
Activo intangible	12.286.540,12	110.654,64	97.961,03	456.238,40	12.951.394,19
Fondos de comercio	194,68	1645.931,23		553.987,52	2.200.113,43
Inversiones contabilizadas por el método de participación	47.749,75	1634.040,77		240.154,59	192.1945,11
Inversiones financieras a largo plazo	3.672.510,55				3.672.510,55
Impuestos diferidos	369.316,12	3.326,12	2.944,57	13.713,88	389.300,70
<b>ACTIVO CIRCULANTE</b>	<b>40.501.272,24</b>	<b>201.312,59</b>	<b>178.219,26</b>	<b>830.028,75</b>	<b>41.710.832,84</b>
Activos no corrientes mantenidos para la venta					0,00
Existencias	2.145.399,72	19.321,83	17.105,35	79.665,53	2.261.492,43
Deudores comerciales y otras cuentas a cobrar	20.173.653,23	1.168,31	160.845,27	749.12,05	21.285.297,86
Inversiones financieras a corto plazo	130.074,90				130.074,90
Efectivo y otros medios equivalentes	1.013.450,34				1.013.450,34
Otros activos	33.694,05	303,45	268,64	1.251,17	35.517,32
<b>TOTAL ACTIVO</b>	<b>91.413.121,42</b>	<b>3.751.274,55</b>	<b>417.237,64</b>	<b>2.737.362,15</b>	<b>98.318.995,76</b>
<b>PATRIMONIO NETO Y PASIVO</b>	<b>34.391.605,02</b>	<b>301.305,75</b>	<b>266.741,82</b>	<b>1.242.308,96</b>	<b>36.201.961,55</b>
De la sociedad dominante	33.455.489,25	301.305,75	266.741,82	1.242.308,96	35.265.845,79
De accionistas minoritarios	936.115,77				936.115,77
<b>PASIVO A LARGO PLAZO</b>	<b>37.162.537,53</b>	<b>40.909,58</b>	<b>36.216,68</b>	<b>168.673,62</b>	<b>37.408.337,41</b>
Ingresos diferidos	4.433.624,49				4.433.624,49
Provisiones a largo plazo	5.978.084,70				5.978.084,70
Deuda financiera a largo plazo	1.968.313,13				1.968.313,13
Otras cuentas a pagar a largo plazo	3.240.114,88				3.240.114,88
Impuestos diferidos	4.542.395,33	40.909,58	36.216,68	168.673,62	4.788.195,21
<b>PASIVO A CORTO PLAZO</b>	<b>23.721.075,00</b>	<b>164.374,32</b>	<b>145.518,32</b>	<b>677.729,16</b>	<b>24.708.696,80</b>
Deuda financiera a corto plazo	5.469.769,28				5.469.769,28
Creditores comerciales y otras cuentas a pagar a	18.251.305,72	164.374,32	145.518,32	677.729,16	19.238.927,52
<b>TOTAL PASIVO</b>	<b>95.275.217,56</b>	<b>566.680,65</b>	<b>448.476,82</b>	<b>2.088.711,74</b>	<b>98.318.996,77</b>



CONSOLIDADO AÑO	Balance ejercicio 2006 por segmentos de geografía					TOTAL 2006
	C. Cataluña	C. Aragón	C. Canarias	Extranjero	Otras comunidades	
<b>ACTIVO INMOVILIZADO</b>	<b>50.720.949,80</b>	<b>87.986,03</b>	<b>2.941.102,79</b>	<b>1.901.685,77</b>	<b>27.837,58</b>	<b>55.679.561,97</b>
Inmovilizado material	19.074.175,79	2.802,48	8.323,88	5.768,52	22.591,74	19.123.662,41
Inmuebles de inversión	5.867.616,80					5.867.616,80
Activo intangible	11.888.171,07	85.133,55	265.148,01	402.940,18	5.245,81	12.642.638,62
Fondos de comercio inversiones contabilizadas por el método de participación	194,68		1.645.931,22	553.987,53		2.200.103,43
Inversiones financieras a largo plazo	1.407,41		102.169,68	928.989,54		1.032.506,63
Inversiones financieras a largo plazo	3.347.317,11					3.347.317,11
Impuestos diferidos	542.066,94					542.066,94
<b>ACTIVO CIRCULANTE</b>	<b>33.784.094,35</b>	<b>58.110,11</b>	<b>250.050,43</b>	<b>2.261.626,87</b>	<b>144.257,76</b>	<b>36.498.139,52</b>
Activos no corrientes mantenidos para la venta	4.685.216,7					4.685.216,7
Existencias	2.704.887,44	16.497,26	14.220,35	21.604,54	3.239,35	2.760.448,94
Deudores comerciales y otras cuentas a cobrar	10.970.608,27	39.590,63	126.677,11	2.173.116,03	138.835,02	13.448.827,06
Inversiones financieras a corto plazo	12.113,72,32			65.246,01		127.636,33
Efectivo y otros medios equivalentes	14.141.256,53		109.087,99	1528,88	1947,20	14.253.820,60
Otros activos	70.848,12	22,22	64,98	131,41	236,19	71.302,92
<b>TOTAL ACTIVO</b>	<b>84.505.044,15</b>	<b>144.096,14</b>	<b>3.191.153,22</b>	<b>4.163.312,64</b>	<b>172.095,34</b>	<b>92.175.701,49</b>
<b>PATRIMONIO NETO Y PASIVO</b>	<b>27.893.958,40</b>	<b>83.225,45</b>	<b>2.924.017,31</b>	<b>3.925.717,93</b>	<b>147.646,58</b>	<b>34.974.585,67</b>
De la sociedad dominante	27.235.373,53	83.225,45	2.924.017,31	3.925.717,93	147.646,58	34.315.986,80
De accionistas minoritarios	658.584,87					658.584,87
<b>PASIVO A LARGO PLAZO</b>	<b>37.163.825,59</b>	<b>0,00</b>	<b>0,00</b>	<b>0,00</b>	<b>0,00</b>	<b>37.163.825,59</b>
Ingreso diferidos	4.186.311,56					4.186.311,56
Provisiones a largo plazo	5.942.754,21					5.942.754,21
Deuda financiera a largo plazo	19.303.521,98					19.303.521,98
Otras cuentas a pagar a largo plazo	2.594.041,81					2.594.041,81
Impuestos diferidos	5.137.196,03					5.137.196,03
<b>PASIVO A CORTO PLAZO</b>	<b>19.447.260,16</b>	<b>60.870,69</b>	<b>267.135,91</b>	<b>237.594,71</b>	<b>24.448,76</b>	<b>20.027.310,23</b>
Deuda financiera a corto plazo	4.942.115,33					4.942.115,33
Creditores comerciales y otras cuentas a pagar a	14.505.144,83	60.870,69	267.135,91	237.594,71	24.448,76	15.095.849,90
<b>TOTAL PASIVO</b>	<b>84.505.044,15</b>	<b>144.096,14</b>	<b>3.191.153,22</b>	<b>4.163.312,64</b>	<b>172.095,34</b>	<b>92.175.701,49</b>



CONSOLIDADO AÑO	Balance ejercicio 2007 por segmentos de actividad				
	Venta de agua	Saneamiento y depuración	Obras y servicios	Energía	TOTAL 2007
<b>ACTIVO INMOVILIZADO</b>	<b>23.504.222,45</b>	<b>4.692.702,92</b>	<b>27.259.014,40</b>	<b>1.152.223,15</b>	<b>56.608.162,92</b>
Inmovilizado material	10.041.201,69	2.429.277,44	5.192.992,83	596.372,03	18.259.843,99
Inmuebles de inversión			17.213.054,95		17.213.054,95
Activo intangible	7.122.052,15	1.723.044,83	3.683.300,76	422.996,45	12.951.394,19
Fondos de comercio inversiones contabilizadas por el método de participación	2.199.918,75			194,68	2.200.113,43
Inversiones financieras a largo plazo	1.907.434,61		14.510,50		1.921.945,11
Inversiones financieras a largo plazo	2.019.536,37	488.588,35	1.044.440,52	119.945,31	3.672.510,55
Impuestos diferidos	214.078,87	51.792,30	110.714,84	12.714,68	389.300,70
<b>ACTIVO CIRCULANTE</b>	<b>22.937.046,19</b>	<b>5.549.181,32</b>	<b>11.862.316,90</b>	<b>1.362.288,42</b>	<b>41.710.832,84</b>
Activos no corrientes mantenidos para la venta					0,00
Existencias	1.243.608,74	300.867,44	643.155,22	73.861,03	2.261.492,43
Deudores comerciales y otras cuentas a cobrar	11.693.919,44	2.829.121,01	6.047.726,33	694.531,06	21.265.297,85
Inversiones financieras a corto plazo	71.529,00	17.305,08	36.992,54	4.248,29	130.074,90
Efectivo y otros medios equivalentes	9.908.457,82	2.397.162,59	5.124.341,89	588.488,04	18.018.450,34
Otros activos	19.531,19	4.725,20	10.100,92	1.160,01	35.517,32
<b>TOTAL ACTIVO</b>	<b>46.441.268,64</b>	<b>10.241.884,25</b>	<b>39.121.331,31</b>	<b>2.514.511,57</b>	<b>98.318.995,76</b>
<b>PATRIMONIO NETO Y PASIVO</b>	<b>19.907.683,64</b>	<b>4.816.284,77</b>	<b>10.295.626,13</b>	<b>1.182.367,02</b>	<b>36.201.961,56</b>
<b>PASIVO A LARGO PLAZO</b>	<b>22.058.927,70</b>	<b>4.386.933,77</b>	<b>9.377.815,49</b>	<b>1.584.660,45</b>	<b>37.408.337,41</b>
Ingresos diferidos	3.925.928,14			507.696,35	4.433.624,49
Provisiones a largo plazo	3.287.385,93	795.320,39	1.700.132,32	195.246,05	5.878.084,70
Deuda financiera a largo plazo	10.430.796,02	2.523.532,37	5.394.478,73	619.511,01	19.068.318,13
Otras cuentas a pagar a largo plazo	1.781.759,31	431.062,72	92.146,92	105.823,13	3.240.792,08
Impuestos diferidos	2.633.058,30	637.018,29	1.361.734,71	156.383,90	4.788.195,21
<b>PASIVO A CORTO PLAZO</b>	<b>13.587.465,92</b>	<b>3.287.228,51</b>	<b>7.027.008,85</b>	<b>806.993,51</b>	<b>24.708.696,80</b>
Deuda financiera a corto plazo	3.007.860,12	727.694,45	1.555.570,39	178.644,32	5.469.769,28
Creditores comerciales y otras cuentas a pagar a corto plazo	10.579.605,80	2.559.534,06	5.471.438,46	628.349,19	19.238.927,52
<b>TOTAL PASIVO</b>	<b>55.554.077,26</b>	<b>12.480.447,05</b>	<b>26.700.450,48</b>	<b>3.574.020,98</b>	<b>98.318.995,76</b>



CONSOLIDADO AÑO	Balance ejercicio 2006 por segmentos de actividad				
	Venta de agua	Saneariento y depuración	Obras y servicios	Energía	TOTAL 2006
<b>ACTIVO INMOVILIZADO</b>	<b>23.536.395,68</b>	<b>4.633.482,22</b>	<b>24.735.839,81</b>	<b>2.773.844,26</b>	<b>55.679.561,97</b>
Inmovilizado material	6.396.072,78	3.728.693,58	6.433.600,33	2.585.295,72	19.123.662,41
Inmuebles de inversión	0,00	0,00	5.867.616,80	0,00	5.867.616,80
Activo intangible	9.635.135,25	853.894,33	2.57.659,07	0,00	2.646.688,65
Fondos de comercio Inversiones contabilizadas por el método de participación	2.200.113,43	0,00	0,00	0,00	2.200.113,43
Inversiones financieras a largo plazo	1.706.912,60	36.136,77	209.047,26	0,00	1.952.096,63
Inversiones financieras a largo plazo	3.254.685,63	1269,58	84.250,24	7.111,66	3.347.317,11
Impuestos diferidos	343.475,99	13.487,96	3.688,11	13.436,88	542.066,94
<b>ACTIVO CIRCULANTE</b>	<b>16.287.529,93</b>	<b>2.708.508,10</b>	<b>16.484.191,76</b>	<b>1.015.909,73</b>	<b>36.496.139,52</b>
Activos no corrientes mantenidos para la venta	4.685.121,67				4.685.121,67
Existencias	1.023.477,37	219.933,22	15.525,15	1.785,20	2.760.448,94
Deudoras comerciales y otras cuentas a cobrar	8.380.308,53	2.100.061,64	2.174.334,15	794.122,74	13.448.827,06
Inversiones financieras a corto plazo	869.586,81	8.529,16	248.609,50	149.892,85	1.276.618,33
Efectivo y otros medios equivalentes	1.293.923,03	366.772,52	12.534.746,31	58.378,75	14.253.820,60
Otros activos	35.12,52	13.211,56	11.248,65	11.730,19	71.302,92
<b>TOTAL ACTIVO</b>	<b>39.823.925,61</b>	<b>7.341.990,32</b>	<b>41.220.031,57</b>	<b>3.789.753,99</b>	<b>92.175.701,49</b>
<b>PATRIMONIO NETO Y PASIVO</b>	<b>9.863.490,98</b>	<b>2.580.816,98</b>	<b>22.073.855,59</b>	<b>456.402,13</b>	<b>34.974.565,68</b>
<b>PASIVO A LARGO PLAZO</b>	<b>17.367.620,12</b>	<b>2.401.262,96</b>	<b>15.017.599,15</b>	<b>2.377.343,36</b>	<b>37.163.825,59</b>
Ingresos diferidos	3.921.741,22	0,00	0,00	264.570,34	4.186.311,56
Provisiones a largo plazo	5.321.664,63	76.605,37	253.271,63	291.212,58	5.942.754,21
Deuda financiera a largo plazo	7.559.023,76	278.113,00	9.669.423,10	1.796.962,12	19.303.521,98
Otras cuentas a pagar a largo plazo	421.813,31	2.012.493,77	158.574,97	1.159,77	2.594.041,81
Impuestos diferidos	143.377,21	34.050,82	4.936.329,45	23.438,55	5.137.196,03
<b>PASIVO A CORTO PLAZO</b>	<b>12.592.814,51</b>	<b>2.359.910,38</b>	<b>4.128.576,83</b>	<b>956.008,50</b>	<b>20.037.310,22</b>
Deuda financiera a corto plazo	2.808.528,94	591.122,53	142.429,98	400.033,87	4.942.115,32
Creditores comerciales y otras cuentas a pagar a corto plazo	9.784.285,57	1.768.787,85	2.986.146,85	555.974,63	15.095.194,90
<b>TOTAL PASIVO</b>	<b>39.823.925,61</b>	<b>7.341.990,32</b>	<b>41.220.031,57</b>	<b>3.789.753,99</b>	<b>92.175.701,49</b>



## 22. Saldos y transacciones con empresas vinculadas

### Transacciones con empresas del Grupo


Las transacciones efectuadas entre sociedades del Grupo consolidado que han sido objeto de eliminación en el proceso de consolidación son las siguientes:

	2007	2006
	-----	-----
Venta de agua y energía	-168.931,80	-219.641,80
Productos comerciales	-1.155.986,88	-144.793,94
Prestación de servicios	-3.255.851,00	-2.588.091,31
Ingresos por arrendamientos	-74.159,70	-54.680,54
Aprovisionamientos y mantenimiento	3.704.617,94	2.919.847,82
Detección de fugas	83.764,00	90.134,81
Ingresos financieros	-85.551,66	-30.616,26
Gastos financieros	85.240,51	45.841,86

### Transacciones con empresas asociadas

Las transacciones efectuadas entre sociedades del Grupo y empresas asociadas son las siguientes:

	2007	2006
	-----	-----
Venta de agua y energía	-9.593,01	0,00
Prestación de servicios	-147.126,80	-215.791,41
Gastos prestación de servicios	640.732,59	450.675,50
Aprovisionamientos y mantenimiento	696.022,65	292.860,04
Ingresos financieros	-1902,07	0,00
Gastos financieros	42.903,43	16.711,40



**Transacciones con empresas multigrupo**

A 31 de diciembre del 2007 existen transacciones con empresas multigrupo.

Las transacciones efectuadas a 31 de diciembre del 2007 con empresas por método de participación son las siguientes:

	2007
	-----
Prestación de servicios	100.000,00
	-----
	100.000,00

**Accionistas significativos**

A 31 de diciembre del 2007 y del 2006, los accionistas de la Companyia con participación directa igual o superior al 10% del capital social son los siguientes:

Ayuntamiento de Sabadell	20,00%	Clase A
Ayuntamiento de Sabadell	3,64%	Clase B

Las acciones de la clase A están suscritas por el Ayuntamiento de Sabadell y le confieren los derechos políticos siguientes:

1. La calidad de accionista.
2. Un voto por cada acción, en las juntas generales de la sociedad.
3. La representación municipal en el Consejo de Administración por cinco consejeros designados y sustituidos por la corporación municipal, de los que uno debe ser el alcalde, que es su vicepresidente primero.

No hay operaciones relevantes realizadas durante el ejercicio 2007 con los accionistas significativos.



**Participaciones de sociedades ajenas al Grupo**

A 31 de diciembre del 2007, las participaciones de las sociedades ajenas al Grupo CASSA que poseen más de un 10% en alguna de las sociedades del Grupo son las siguientes:

Sociedad del Grupo	Sociedad que participa	Porcentaje
SABADELL TRACTAMENT TÈRMIC EFICIENT, SA	PORT INVERSIONES Y PROYECTOS, SL	20%
" "	SAENSA	20%
MOLINS ENERGIA, SL	AYUNTAMIENTO DE MOLINS DE REI ENTIDAD METROPOLITANA (EMSHTR)	15%
" "	EFICIÈNCIA ENERGÈTICA, SA	15%
ÁGUAS DE PONTA PRETA, LTDA.	CABOCAN, LTDA.	51%
AGUAS DE COSTA DE ANTIGUA, SL	ARUPALCA, SL	24%
" "	CONSULTING TURÍSTICO DE FUERTEVENTURA, SA	24%
TERRES DE L'EBRE INVERSIONS I PROJECTES, SL	HIDROWATT, SA	25%
" "	SURIS, SA	25%
" "	SIX CONSTRUCTORS ASSOCIATS, SA	25%
ERHTEC HIDRÁULICA Y ENERGÍAS RENOVABLES, SL	HIDROWATT, SA	30%
" "	4 personas físicas a partes iguales	40%
SPT RENOVABLES, SL	COMSA MEDIO AMBIENTE, SL	50%
LECTORCAM, SL	GRUPO IVIRON, SA	50%
EMPR. MIXTA AGUAS DE ANTIGUA, SL	AYUNTAMIENTO DE ANTIGUA	51%
AGUAS E ENERGIA DE BOAVISTA, SA	BUCAN, LTDA.	50%



### 23. Retribución de los administradores y de la alta dirección

Los miembros del Consejo de Administración y demás personas que asumen la gestión de Companyia d'Aigües de Sabadell, SA en el nivel más elevado no han participado durante el ejercicio 2007 en transacciones inhabituales y/o relevantes de la sociedad.

El detalle de acuerdo a la información que se debe facilitar en el informe anual de gobierno corporativo por las sociedades cotizadas, implantado por la Comisión Nacional del Mercado de Valores y aprobado en la Circular 1/2004, de 17 de marzo, de este organismo, es el siguiente:

#### Remuneraciones y otros beneficios en la sociedad

CONCEPTO RETRIBUTIVO	Miles de euros	
	2007	2006
Dietas	115	114
Asignaciones estatutarias	155	151
<b>TOTAL</b>	<b>270</b>	<b>265</b>

Es preciso indicar que no existe ninguna obligación contraída en materia de pensiones ni de prima de seguros respecto a los miembros antiguos y actuales del Consejo de Administración. Por lo tanto, los consejeros no son beneficiarios de otras prestaciones.

#### Remuneraciones y otros beneficios por la pertenencia de los consejeros de la sociedad a otros consejos de administración del Grupo

CONCEPTO RETRIBUTIVO	Miles de euros	
	2007	2006
Retribución fija	0	0
Retribución variable	0	0
Dietas	130	93
Atenciones estatutarias	0	0
Opciones sobre acciones u otros instrumentos financieros	0	0
Otros	0	0
<b>TOTAL</b>	<b>130</b>	<b>93</b>





Cabe indicar que no existe ninguna obligación contraída en materia de pensiones ni de primas de seguros respecto a los miembros antiguos y actuales del Consejo de Administración de sociedades del Grupo. Por lo tanto, los consejeros no son beneficiarios de otras prestaciones.

### Remuneración total por tipología de consejeros

TIPOLOGÍA CONSEJEROS	Miles de euros	
	POR SOCIEDAD	TIPOLOGÍA CONSEJEROS
Ejecutivos	0	0
Externos dominicales	80	23
Externos independientes	0	0
Otros externos	190	107
<b>TOTAL</b>	<b>270</b>	<b>130</b>

### Remuneración total y porcentaje respecto al beneficio atribuido a la sociedad dominante

La remuneración total de los consejeros de la sociedad dominante y de las demás empresas del Grupo ha sido de 400.000 euros para el 2007 y de 358.000 euros para el 2006, lo cual representa, en porcentaje respecto a los beneficios atribuidos, un 18,95 y un 7,75, respectivamente.

La remuneración total devengada en favor de los miembros de la alta dirección que no son a la vez consejeros ejecutivos ha sido de 249.000 y 220.000 euros, durante los ejercicios 2007 y 2006, respectivamente.

### Cláusulas de garantía, para casos de despido o cambio de control, en favor de los miembros de la alta dirección, incluidos los consejeros ejecutivos de la sociedad o de su Grupo

Según el artículo 25 de los Estatutos de Companyia d'Aigües de Sabadell, SA, aprobados en la Junta General de Accionistas del 14 de junio del 2004, se establece una prohibición de concurrencia de los miembros del Consejo que podrá dar derecho, si el Consejo lo acuerda así, a una indemnización en la cuantía que en cada caso determine el Consejo de Administración.



**Otra información referente al Consejo de Administración**

De conformidad con lo establecido por el artículo 127 de la Ley de Sociedades Anónimas, introducido por la Ley 26/2003, de 17 de julio, por la que se modifican la Ley 24/1988, de 28 de julio, del mercado de valores, y el texto refundido de la Ley de Sociedades Anónimas, con el fin de reforzar la transparencia de las sociedades anónimas cotizadas, Companyia d'Aigües de Sabadell, SA ha informado a todos sus administradores de lo que dispone el artículo 127, apartado 4, de la Ley de Sociedades Anónimas. Los consejeros de la sociedad dominante del Grupo CASSA no tienen participaciones ni ejercen cargos en sociedades de fuera del Grupo con actividades idénticas, análogas o complementarias, ya sea por cuenta propia o ajena.

Asimismo, de acuerdo con la normativa antes mencionada, no consta que ninguno de los miembros del Consejo de Administración realice o haya realizado durante el ejercicio 2007, por cuenta propia o ajena, actividades del mismo, análogo o complementario género de la actividad que constituye el objeto social de Companyia d'Aigües de Sabadell, SA.

Durante el ejercicio 2007 no se han dado en los administradores situaciones de conflicto de interés, sin perjuicio de las abstenciones que, sin haber conflicto y con el objeto de extremar las cautelas, constan en las actas de los órganos de administración de la sociedad.

**24. Garantías comprometidas con terceros, por otros activos o pasivos contingentes**

Companyia d'Aigües de Sabadell, SA, como sociedad dominante del Grupo CASSA, ha garantizado ante diversas entidades financieras las diferentes empresas del Grupo asociadas y uniones temporales de empresa, por un importe, a 31 de diciembre del 2006, de 11,91 millones de euros.

La sociedad CASSA Aigües i Depuració, SL ha garantizado ante varias entidades financieras las diferentes empresas del Grupo asociadas y uniones temporales de empresa, por un importe, a 31 de diciembre del 2007, de 8,52 millones de euros.



## 25. Otra información

### Retribución de auditores

Los honorarios relativos a los servicios de auditoría de las cuentas anuales de las diferentes sociedades que componen el Grupo, a 31 de diciembre del 2007 y del 2006, tienen un importe de 66.385,10 y 63.227,59 euros, respectivamente; y, por otros servicios, de 4.032,05 y 10.240 euros, respectivamente.

### Plantilla


A 31 de diciembre del 2007, el Grupo CASSA tenía un total de 248 trabajadores, de los cuales 189 pertenecen al negocio de servicio de agua.

La distribución de la plantilla media según sus funciones, una vez consolidadas las cuentas, es la siguiente:

EJERCICIO	2007		2006	
	Hombres	Mujeres	Hombres	Mujeres
Personal titulado	33	5	31	5
Personal técnico	19	10	11	5
Jefes administrativos y de taller	16	1	15	1
Personal administrativo	15	44	15	36
Personal obrero	100	0	95	0
Aprendices	0	0	0	0
Personal subalterno y auxiliar	3	2	2	2
	<b>186</b>	<b>62</b>	<b>169</b>	<b>49</b>

## 26. Hechos posteriores

No se han producido hechos posteriores al cierre del ejercicio.





**GRUPO COMPANYIA D'AIGÜES DE SABADELL**  
Informe de Gestión Consolidado




# INFORME DE GESTIÓN CONSOLIDADO

## 2007

---

GRUPO COMPANYIA D'AIGÜES DE SABADELL



## A. HECHOS MÁS SIGNIFICATIVOS DEL EJERCICIO

La actuación más importante que ha llevado a cabo el Grupo Companyia d'Aigües de Sabadell, SA ha sido la política de expansión a fin de cubrir nuevas líneas de negocio, así como de consolidar las iniciadas en ejercicios anteriores.

La primera de estas actuaciones ha sido potenciar lo que se podría llamar "gestión comercial", gestión para darse a conocer básicamente en las distintas administraciones públicas, que son los principales clientes potenciales, sin olvidar la industria y la iniciativa privada en diferentes campos. Para llevarla a cabo, se ha dotado de más recursos humanos y materiales y ha asistido a las principales ferias del sector.

La segunda ha sido, por supuesto, continuar con la presentación a concursos para la adjudicación de los servicios de distribución de agua, de tratamiento de agua, como la desalación, y de depuración de aguas residuales, ya sea solos o conjuntamente con otras empresas del sector.

Por su parte, la Fundación Privada CASSA tiene como objetivo llevar a cabo, sin ánimo de lucro, actividades relacionadas con la promoción, el patrocinio, el fomento y el mecenazgo en materias culturales, educativas, didácticas, solidarias, de investigación y científicas. Todas estas actividades están relacionadas principalmente con el medio ambiente y su defensa, protección y conservación, mediante la investigación, la formación y la sensibilización. La Fundación se centra de una manera específica en los aspectos relativos al agua, la energía y los residuos, entre otros.

En lo que a Ribatallada, SA Unipersonal se refiere, como hechos significativos del ejercicio podemos destacar que el 19 de diciembre de 2005 se firmó un contrato de compraventa y construcción "llaves en mano" por un importe total de 4.207.084 euros, por la adquisición de cuatro locales y 10 plazas de parking situados en la ronda de Ponent de Sabadell. Los pagos acumulados hasta el 2006 a cuenta de este contrato ascienden a un importe de 841.416,80 euros, más el IVA correspondiente, que figura registrado como inmovilizado en curso el 31 de diciembre del 2006. Los importes pagados han sido garantizados mediante aval bancario, para responder a su devolución en caso de que la construcción no se inicie o no se lleve a cabo.

Durante el 2007 se ha hecho un pago de 420.708,40 euros en concepto de pago a cuenta, que figura como inmovilizado en curso el 31 de diciembre del 2007.

El resto de la cuantía establecida, 2.944.958,80 euros, más el IVA correspondiente, serán abonados en el momento de la firma de la escritura pública de compraventa y la entrega de llaves, que se prevé para junio del 2008.

El 26 de febrero del 2007 se ha firmado un contrato de compraventa sobre una nave industrial que se construirá en Granollers. El precio de la operación es de 1.033.256,90 euros, más el IVA correspondiente; de esta cantidad, se han satisfecho 287.716,00 euros (más IVA) durante el ejercicio 2007, de modo que el resto, 745.556,90 euros (más IVA), queda pendiente de satisfacer en el momento de la escritura pública, prevista para el



septiembre de 2008. Los importes satisfechos durante el 2007 han sido garantizados por la parte vendedora mediante aval bancario y se han contabilizado como anticipos de inmovilizado.

Como hechos más significativos de CASSA Aigües i Depuració, SL en el ejercicio, podemos señalar los siguientes:

Las empresas Companyia d'Aigües de Sabadell, SA y CASSA Aigües i Depuració, SL Unipersonal han actualizado, durante el ejercicio 2007, las certificaciones del Sistema de Gestión de la Calidad de acuerdo con la norma UNE-EN ISO 9001:2000, de gestión de servicios de agua y gestión de estaciones depuradoras de aguas residuales. Asimismo, en respuesta a la preocupación por el medio ambiente, han renovado la certificación de la norma UNE-EN ISO 14001:96, de gestión medioambiental.

Por otro lado, se ha constituido CASSA Cabo Verde Holding, Ltda., sociedad domiciliada en Cabo Verde, con la finalidad de desarrollar las actividades en aquella República.

## B. EVOLUCIÓN DE LOS NEGOCIOS SOCIALES

Durante el ejercicio 2007, el Grupo CASSA se ha adjudicado 10 nuevos contratos relacionados con el suministro de agua potable, los sistemas de saneamiento y depuración y las obras.

Al cierre del ejercicio, el Grupo CASSA gestiona un total de 53 servicios de suministro de agua potable, explota 3 plantas desaladoras de agua de mar y 7 estaciones depuradoras de aguas residuales, y se encarga de diversos negocios, como el secado de fangos de depuradoras con producción de energía eléctrica y la distribución de calor mediante una red urbana para uso de agua caliente sanitaria y calefacción, con el uso de biomasa combustible.

En la línea de diversificación del negocio, el Grupo CASSA explota diversos servicios de desalación y de reutilización; en el ámbito de las energías renovables, gestiona explotaciones de valoración energética y de secado térmico eficiente de fangos procedentes de EDAR. También implanta sistemas informáticos para gestionar el servicio de agua potable.

Companyia d'Aigües de Sabadell, SA ha vendido a Aigües Ter Llobregat, empresa pública de la Generalitat de Catalunya, el depósito situado en el paraje de Can Llong de Sabadell, para integrarlo a la red Ter-Llobregat.

Sabadell Tractament Tèrmic Eficient, SA, sociedad filial de Companyia d'Aigües de Sabadell, SA, ha resuelto, de común acuerdo con la Agencia Catalana del Agua, el contrato de concesión de obra pública y gestión del servicio público del tratamiento de fangos a la estación depuradora de aguas residuales de Sabadell.

CASSA Aigües i Depuració, SL ha firmado un contrato con Port Aventura, SA para construir y explotar una planta de tratamiento que regenere el agua procedente de la EDAR de Vila-seca y Salou, para regar el nuevo campo de golf del complejo turístico del parque.



Se ha adjudicado a CASSA Aigües i Depuració, SL, junto a COMSA Medi Ambient, SL, la concesión de la explotación del servicio público de generación y distribución de calor para calefacción y agua caliente en el municipio de Sant Pere de Torelló, por un período de 25 años.

Como resultado de las concesiones otorgadas, el Grupo CASSA es el segundo operador en servicios de agua potable en Cataluña.

El volumen consolidado total de agua facturada en el 2007 ha sido de 24,31 hm<sup>3</sup>, ligeramente inferior a los 24,54 hm<sup>3</sup> del ejercicio anterior; continúa, pues, la concienciación de los usuarios en el uso racional del agua.

El número de abonados gestionados en distribución de agua de todo el Grupo al finalizar el ejercicio era de 168.203, un 3,90% más que al cierre del ejercicio 2005 (161.890 abonados).

A 31 de diciembre del 2007, el total de concesiones en que el Grupo CASSA gestiona el servicio de distribución de agua es de 53 municipios.

La cifra neta de negocio consolidada del ejercicio 2007 ha sido de 42,13 millones de euros, un 26,08% más que la del 2006 (que fue de 33,42 millones de euros).

La estructura de esta cifra consolidada por líneas de actividades es:


Venta de agua	20,59 millones de euros	(48,90%)
Saneamiento y depuración	5,39 millones de euros	(12,80%)
Obras y servicios	14,77 millones de euros	(35,00%)
Energía	1,38 millones de euros	(3,30%)

El número medio de trabajadores del Grupo en el ejercicio 2007 ha sido de 248, frente a los 218 del período del 2006.

El patrimonio neto y pasivo del Grupo a 31 de diciembre del 2007 ha sido de 35,26 millones de euros, frente a los 34,31 millones de euros del ejercicio 2006; por lo tanto, un 2,79% más en el 2007.

### C. RESULTADOS NETOS DEL EJERCICIO

El resultado neto del ejercicio de la sociedad dominante del Grupo Companyia d'Aigües de Sabadell del año 2007 ha sido de 1,88 millones de euros; en el ejercicio 2006 fue de 4,67 millones de euros.





## D. INVERSIONES REALIZADAS

En el ejercicio 2007, las inversiones más importantes realizadas por el Grupo Companyia d'Aigües de Sabadell, SA han sido en el inmovilizado material: 3,20 millones de euros, frente a los 5,96 millones de euros del ejercicio 2006.

En cuanto a activos intangibles, la inversión del 2007 ha sido de 1,44 millones de euros (2,57 millones de euros en el año 2006).

## E. MEDIO AMBIENTE

Diversas sociedades del Grupo Companyia d'Aigües de Sabadell, de acuerdo con su objeto social, trabajan por la preservación del medio natural. En este sentido, se ha potenciado y mejorado este compromiso con diferentes actuaciones medioambientales.

En lo referente a la gestión medioambiental, ya hace tiempo que se colabora con los diferentes municipios y escuelas en la formación y sensibilización de los niños en el respeto del medio ambiente y en el uso responsable del agua.

El Grupo CASSA, a través de la Fundación Privada CASSA, fomenta la difusión de una política medioambiental para la mejora de la calidad del agua y la preservación del entorno, por medio de:

- La organización de programas medioambientales que aplica en las escuelas de los municipios donde el Grupo CASSA gestiona el servicio de agua; en estos programas se incluyen visitas guiadas a nuestras instalaciones.
- La participación en programas de gestión medioambiental o en jornadas y actos relacionados con el agua, promoviendo la educación, la formación, la investigación y el patrocinio de trabajos de investigación.
- La difusión de campañas de sensibilización sobre la necesidad de no malgastar el agua.
- La organización de actos y concursos para despertar en la sociedad un interés por el agua, como el concurso fotográfico Aquafoto o la Fiesta del Agua, entre otros.

En el año 2007, como reflejo de esta preocupación por el medio ambiente, el Grupo CASSA se ha comprometido a mantener una buena gestión medioambiental y ha renovado la certificación de sus procesos de acuerdo con la norma internacional ISO 14001:04. Las sociedades objeto de certificación son: Companyia d'Aigües de Sabadell, SA, CASSA Aigües i Depuració, SL Unipersonal y Servedar, SL Unipersonal, que son las que tienen una mayor incidencia y presencia en el entorno medioambiental.

Por lo tanto, el Grupo CASSA asume el compromiso de:

- Mejorar continuamente y practicar la prevención de la contaminación, tanto de las instalaciones propias como de las instalaciones que gestiona y de las actuaciones individuales de sus trabajadores.
- Cumplir los requisitos legales aplicables y otros que se consideren relacionados con los aspectos legales.



A causa de la creciente importancia de la mejora continua en la prestación del servicio, de la valoración y minimización de los impactos ambientales y del uso racional de los recursos naturales, la dirección general del Grupo CASSA desarrolla un sistema de gestión de la calidad y el medio ambiente basado en las normas ISO 9001:00 y 14001:04, y ha nombrado un responsable de sistemas para implementar la norma y velar por su cumplimiento y seguimiento.

Anualmente se establecen objetivos específicos y medibles basados en la política de calidad y medio ambiente, la cual se revisa para comprobar su adecuación, tras lo cual se comunica a todo el personal de las empresas del Grupo y se pone a disposición del público.

El Grupo Companyia d'Aigües de Sabadell dispone, en algunas sociedades, de activos incluidos en su inmovilizado material destinados a minimizar el impacto ambiental y a proteger y mejorar el medio natural. En otras sociedades no se dispone de ellos porque la gestión corre a cuenta de la Administración que actúa en el correspondiente sistema de saneamiento.

El Grupo no ha recibido subvenciones ni ha devengado gastos durante el ejercicio con el fin de proteger y mejorar el medio ambiente.


Sin embargo, tampoco ha dotado provisiones para cubrir riesgos por actuaciones medioambientales, ya que considera que no existen contingencias relacionadas con la protección y mejora del medio ambiente.

Durante el 2007 y el 2006, los gastos incluyen todos los trabajos y operaciones necesarios para que los residuos que se generan en las plantas depuradoras se eliminen a través de gestores autorizados en vertederos oficialmente controlados para preservar, proteger y mejorar el medio natural.

## F. NEGOCIO SOBRE ACCIONES PROPIAS

A 31 de diciembre del 2007, el número total de acciones propias que tiene Companyia d'Aigües de Sabadell, SA es de 6.641, con un valor nominal de 79.824,82 euros; representan un 1,06% de su capital social.

Sus filiales y participadas no son propietarias de ninguna acción de la sociedad matriz, ni ninguna acción propia.



## G. RIESGOS E INCERTIDUMBRES

El Grupo está expuesto a determinados riesgos que gestiona identificándolos, midiéndolos, limitando su concentración y supervisándolos.

En lo relativo a la responsabilidad civil y la responsabilidad de los administradores y la alta dirección, hay contratadas diferentes pólizas de seguro.

Con respecto a riesgos de tipos de interés, se han contratado con las entidades financieras diversas coberturas de tipos de interés.

Los administradores de las sociedades consideran que las provisiones registradas cubren adecuadamente los riesgos, los arbitrajes y el resto de las operaciones de las sociedades y no se espera que se desprendan pasivos adicionales a los que están registrados.

## H. HECHOS POSTERIORES AL CIERRE DEL EJERCICIO

No se han producido hechos posteriores al cierre del ejercicio.



**CUENTAS ANUALES E INFORME DE GESTIÓN CONSOLIDADOS  
FORMULADOS EL 27 DE MARZO DEL 2008**

El presente ejemplar de informe de gestión y cuentas anuales consolidados correspondiente al ejercicio acabado el 31 de diciembre del 2007 de **Companyia d'Aigües de Sabadell, SA** y sus filiales y participadas **Ribatallada, SAU; CASSA Aigües i Depuració, SLU; Sabadell Tractament Tèrmic Eficient, SA; Servedar, SL; Socade Informàtica, SLU; Aigües del Penedès, SLU; Molins Energia, SL; Biomassa Aprofitament Energètic, SLU; Aguas de Costa de Antigua, SL y Canalizaciones y Excavaciones, SLU** se formula en 72 hojas de papel timbrado clase 8.ª, números **018491001** a **018491065**, ambos incluidos, y números **018491080** a **018491086**, ambos incluidos, por el Consejo de Administración, en reunión celebrada el día 27 de marzo del 2008.

\_\_\_\_\_  
Xavier Bigatà i Ribé

\_\_\_\_\_  
Maria Àngels Bosser i Torrens

\_\_\_\_\_  
Manuel Bustos i Garrido

\_\_\_\_\_  
Caixa de Sabadell, representada por  
Pere Fonolleda i Prats

\_\_\_\_\_  
Cambra de Comerç de Sabadell, representada por  
Carles Mas Codina

\_\_\_\_\_  
Juan Carlos Sánchez Salinas

\_\_\_\_\_  
Francisco Bustos Garrido

\_\_\_\_\_  
Jordi Ferrer i Perarnau

\_\_\_\_\_  
Fiduciària del Vallès, representada por  
Lluís Pascual i Bacardit

\_\_\_\_\_  
Gremi de Fabricants, representado por  
Francesc Lonch i Soler

\_\_\_\_\_  
Joan Lonch i Andreu

\_\_\_\_\_  
Rosa Quirante Vilamajó

\_\_\_\_\_  
Carlos Enrich i Muls,  
secretario del Consejo de Administración






**COMISIÓN NACIONAL  
DEL MERCADO DE VALORES**  
Delegación de Barcelona  
Passeig de Gràcia, 19, 3r.  
08007 - BARCELONA

Señores:

Plácenos adjuntarles la documentación que nos solicitaron consistente en certificado del Secretario del Consejo de Administración así como el original de la Opinión de los Auditores de las cuentas anuales de 2007 y sus Consolidadas que próximamente les enviaremos en castellano.

Atentamente,

  
**Miguel A. Fos**  
Director General

Sabadell, 8 de mayo de 2008

**CARLOS ENRICH MULS**, Secretario del Consejo de Administración de  
COMPANYIA D'AIGÜES DE SABADELL, SA,

**CERTIFICO :**

Que las Cuentas anuales e Informe de Gestión correspondientes al Ejercicio 2007 de COMPANYIA D'AIGÜES DE SABADELL, SA y sus Consolidados fueron formulados por el Consejo de Administración celebrado el 27 de marzo de 2008 y han sido firmados por todos los componentes del Consejo de Administración en dicha fecha, al igual que la declaración de responsabilidades.

Y para que conste ante la COMISIÓN NACIONAL DEL MERCADO DE VALORES, expido la presente certificación en Sabadell, a 6 de mayo de 2008.

\_\_\_\_\_ |

COMISIÓN NACIONAL DEL MERCADO DE VALORES  
DELEGACIÓ A CATALUNYA  
29 ABR. 08 N 2008038415  
REGISTRE D'ENTRADA

GRUP **cassa**

ENTRADA \_\_\_\_\_ SORTIDA 08/514

**29 ABR. 2008**

Rebut per \_\_\_\_\_  
Per a \_\_\_\_\_  
Còpies \_\_\_\_\_

COMISIÓN NACIONAL  
DEL MERCADO DE VALORES  
Delegación de Barcelona  
Passeig de Gràcia, 19, 3r.  
08007 - BARCELONA

Señores:

Plácenos adjuntarles los informes de Auditoria con las Cuentas Anuales e Informe de Gestión de la Sociedad, así como de sus Cuentas Consolidadas, correspondientes todas ellas al Ejercicio 2007. Dado que esta documentación se encuentra redactada en catalán, en breve plazo se la remitiremos traducida al castellano.


Atentamente,

**C N M V**  
Registro de Auditorias  
Emisoras  
Nº 10577

Miguel A. Fos  
Director General

Sabadell, 22 de abril de 2008

**COMPANYIA D'AIGÜES DE SABADELL, S.A.**  
Informe d'Auditoria  
de Comptes Anuals  
Protocol núm. 3971



*An independent member of*

**B K R**  
INTERNATIONAL



## ÍNDEX

1. Informe d'Auditoria	2
2. Comptes Anuals	4
3. Informe de Gestió	5





L'informe de gestió adjunt de l'exercici 2007, conté les explicacions que els administradors consideren oportunes sobre la situació de la Societat, l'evolució dels seus negocis i sobre altres aspectes, i no és part integrant dels comptes anuals. La nostra feina com auditors es limita a verificar l'informe de gestió amb l'abast que aquest paràgraf indica i no inclou la revisió d'informació diferent de l'obtinguda a partir dels registres comptables de la societat.

Barcelona, 21 d'abril de 2008


Faura-Casas, Auditors-Consultors, S.L.  
Nº ROAC: S0206

---

Daniel Faura Llimós


An independent member of

**B K R**  
INTERNATIONAL



**COMPANYIA D'AIGÜES DE SABADELL S.A**  
Comptes Anuals de l'exercici 2007





016768209

CLASE 8.ª

COMPANYIA D'AIGÜES DE SABADELL, SA


Memòria i Informe de Gestió de l'Exercici 2007


# COMPTES ANUALS

## DELS EXERCICIS 2007 i 2006

---

COMPANYIA D'AIGÜES DE SABADELL, SA





016768210

CLASE 8.<sup>a</sup>


COMPANIA D'AIGÜES DE SABADELL, SA


Memòria i Informe de Gestió de l'Exercici 2007

## BALANÇOS DE SITUACIÓ A 31 DE DESEMBRE DE 2007 i 2006

ACTIU				
	ANY	Veure	2007	2006
TOTAL ACTIU		Nota	43.127.773,97	43.381.599,49
<b>B-IMMOBILITZAT</b>			<b>30.398.604,55</b>	<b>34.032.009,26</b>
I-DESPESES D'ESTABLIMENT			53.916,71	2.963,97
II-IMMOBILITZAT IMMATERIAL	5		2.437.002,64	2.575.011,42
1.Despeses de recerca i desenvolupament			99.858,16	99.858,16
2.Concessions i propietats d'aigua			81.312,40	81.312,40
5.Aplicacions informàtiques			1.906.190,54	1.657.984,89
6.Drets s/actius cedits			1.433.990,85	1.433.990,85
7.Acomptes			292.430,40	306.862,88
9.Amortitzacions			(1.376.779,71)	(1.004.997,76)
III-IMMOBILITZAT MATERIAL	6		15.294.689,00	19.651.467,03
1.Terrenys i construccions			7.968.336,99	7.968.919,98
2.Instal·lacions tècniques i maquinària			20.910.942,68	19.961.283,48
3.Altres instal·lacions, utilatge i mobiliari			3.114.018,71	3.057.437,33
4.Acomptes i immobilitzacions materials en curs			613.184,63	5.313.947,30
5.Altre immobilitzat			1.033.475,09	937.839,48
7.Amortitzacions			(18.345.269,10)	(17.587.960,54)
IV-IMMOBILITZAT FINANCER	7		12.431.136,47	11.635.797,98
1.Participació en empreses del grup			12.014.940,36	11.800.263,16
2.Crèdits amb empreses del grup			556.786,48	325.768,68
4.Crèdits amb empreses associades			0,00	0,00
6.Altres crèdits			0,00	0,00
7.Dipòsits i fiances constituïts a llarg termini			17.880,72	17.580,21
8.Provisions			(158.471,09)	(507.814,07)
V-ACCIONS PROPIES	9		181.859,73	166.768,86
<b>C-DESPESES A DISTRIBUIR VARIS EXERCICIS</b>			<b>101.172,46</b>	<b>192.487,90</b>
1.Despeses formalització de deutes			54.834,42	72.277,38
2.Despeses a distribuir varis exercicis			46.338,04	120.210,52
<b>D-ACTIU CIRCULANT</b>			<b>12.627.996,96</b>	<b>9.157.102,33</b>
II-EXISTÈNCIES			1.084.562,52	1.154.548,81
1.Comercials i primeres materies			833.279,23	821.864,94
3.Treballs en curs			117.132,92	291.766,70
6.Acomptes a proveïdors			134.150,37	40.917,17
7.Provisions			0,00	0,00
III-DEUTORS	8		6.585.916,91	6.766.072,44
1.Clients per vendes i prestació de serveis			6.348.800,10	5.552.604,60
2.Empreses del grup, deutores			353.130,63	1.107.913,93
3.Empreses associades, deutores			31.497,18	11.992,64
4.Deutors diversos			49.279,25	167.541,92
5.Personal			1.151,60	6.816,08
6.Administracions Públiques			16.160,26	114.130,04
7.Provisions			(215.102,11)	(194.926,77)
IV-INVERSIONS FINANCERES TEMPORALS	7		4.795.891,96	1.065.092,46
2.Crèdits a empreses del grup			81.197,96	779.841,78
4.Crèdits a empreses associades			0,00	0,00
5.Cartera de valors a curt termini			4.714.047,24	285.250,68
6.Altres crèdits			0,00	0,00
7.Dipòsits i fiances constituïts a curt termini			646,76	0,00
8.Provisions			0,00	0,00
VI-TRESORERIA	7		131.961,83	124.749,37
VII-AJUSTAMENTS PER PERIODIFICACIÓ			29.663,74	46.639,25

Les Notes 1 a 22 descrites en la Memòria adjunta formen part integrant d'aquests Balanços de Situació





016768211

CLASE 8.<sup>a</sup>

COMPANYIA D'AIGÜES DE SABADELL, SA


Memòria i Informe de Gestió de l'Exercici 2007

## BALANÇOS DE SITUACIÓ A 31 DE DESEMBRE DE 2007 i 2006

PASSIU	Veure	2007	2006
ANY	Nota		
<b>TOTAL PASSIU</b>		<b>43.127.773,97</b>	<b>43.381.599,49</b>
<b>A-FONS PROPIS</b>	9	<b>19.255.668,36</b>	<b>18.581.240,63</b>
I-CAPITAL SUSCRIT		7.551.492,88	7.551.492,88
II-PRIMA D'EMISSIÓ		896.244,28	896.244,28
IV-RESERVES		9.582.533,49	8.957.864,78
1.Reserva legal		1.510.328,99	1.510.328,99
2.Reserves per accions pròpies		181.859,73	166.768,86
5.Altres reserves		7.890.344,77	7.280.766,93
VI-PÈRDUES I GUANYS		1.552.084,59	1.502.325,57
Resultats d'explotació		907.952,46	1.346.954,84
Resultats financers		(127.688,09)	(33.675,60)
Resultats extraordinaris		1.308.559,29	786.416,51
Impost sobre societats		(536.739,07)	(597.370,18)
VII-DIVIDEND A COMPTE		(326.686,88)	(326.686,88)
<b>B-INGRESSOS A DISTRIBUIR DIVERSOS EXERCICIS</b>		<b>582.953,48</b>	<b>513.068,69</b>
1.Subvencions de capital	10	582.953,48	513.068,69
<b>C-PROVISIONS PER A RISCOS I DESPESES</b>	11	<b>5.610.262,34</b>	<b>5.424.726,32</b>
3.Fons de reversió		5.568.242,10	5.339.602,59
4.Altres provisions		42.020,24	85.123,73
<b>D-CREDITORS A LLARG TERMINI</b>		<b>7.879.305,05</b>	<b>8.818.382,57</b>
II-DEUTES A LLARG ENTITATS DE CRÈDIT	13	6.559.940,18	7.339.389,93
1.Deutes a llarg amb entitats de crèdit		6.559.940,18	7.339.389,93
IV-ALTRES CREDITORS	12	1.319.364,87	1.478.992,64
2.Altres deutes		1.272.308,91	1.434.048,25
3.Fiances i dipòsits rebuts a llarg termini		47.055,96	44.944,39
<b>E-CREDITORS A CURT TERMINI</b>		<b>9.799.584,74</b>	<b>10.044.181,28</b>
II-DEUTES AMB ENTITATS DE CREDIT		1.565.649,05	2.371.000,25
1.Prestecs i altres deutes	13	1.565.649,05	2.371.000,25
III- DEUTES AMB EMPRESES DEL GRUP I ASSOCIADES		478.262,80	203.814,42
1.Deutes amb empreses del grup		462.017,00	203.814,42
2.Deutes amb empreses associades		16.245,80	0,00
IV- CREDITORS COMERCIALS		4.137.256,71	4.082.457,68
1.Acomptes de clients		263.996,44	363.108,14
2.Deutes per compres o prestacions de serveis		2.735.884,45	2.549.590,25
3.Deutes per efectes a pagar		1.137.375,82	1.169.759,29
V-ALTRES DEUTES NO COMERCIALS	12	3.618.416,18	3.386.908,93
1.Administracions Públiques		2.210.574,64	2.596.997,99
3.Altres deutes		1.018.885,07	561.505,65
4.Remuneracions pendents		321.405,40	179.273,97
5.Fiances i dipòsits rebuts		67.551,07	50.131,32
VII-AJUSTAMENTS PER PERIODIFICACIÓ		0,00	0,00

Les Notes 1 a 22 descrites en la Memòria adjunta formen part integrant d'aquests Balanços de Situació.





016768212

CLASE 8.<sup>a</sup>

COMPANIA D'AIGÜES DE SABADELL, SA


Memòria i Informe de Gestió de l'Exercici 2007

COMPTES DE PÈRDUES I GUANYS CORRESPONENTS ALS EXERCICIS ANUALS  
TANCATS EL 31 DE DESEMBRE DE 2007 I 2006


(En Euros)

DEURE ANY	Veure Nota	2007	2006
<b>A) DESPESES</b>		22.945.526,95	20.568.835,26
<b>DESPESES D'EXPLOTACIÓ</b>		22.074.412,79	19.850.159,39
1.Reducció d'exist. treballs acabats/curs	16.a).	227.290,90	12.743,30
2.Proveïments	16.a).	10.428.461,64	9.019.333,54
a) Consums de primeres matèries		4.132.933,72	3.853.950,79
b) Consums de materials		2.187.424,40	2.071.266,34
c) Consum d'altres proveïments		194.750,09	458.071,29
d) D'Altres despeses externes		3.913.353,43	2.636.045,12
3.Personal	16.b).	5.964.076,60	5.682.281,43
a) Sous, salaris i assimilats		4.417.041,42	4.211.220,83
b) Càrregues socials		1.547.035,18	1.471.060,60
4.Dotació per amortitzacions		1.413.153,39	1.165.975,88
5.Variació de provisions de tràfic		19.623,86	16.940,09
a) Variació de provisions d'existències	16.d)	0,00	-18.975,38
b) Variació de provisions per insolvències	16.d)	19.623,86	35.915,47
6.Altres despeses d'exploració		4.021.806,40	3.952.885,15
a) Serveis exteriors		3.322.224,33	3.282.901,35
b) Tributs		264.543,22	248.386,47
c) Altres despeses gestió corrent		206.399,34	206.911,04
d) Dotació al fons de reversió		228.639,51	214.686,29
<b>I-RESULTAT D'EXPLOTACIÓ</b>		907.952,46	1.346.954,84
<b>DESPESES FINANCERES</b>		252.890,70	86.775,84
7.Despeses financeres		252.890,70	86.775,84
a) Per Deutes amb empreses del grup		0,00	0,00
c) Per Deutes amb tercers i despeses assimilades		252.890,70	86.775,84
8.Variació provisió invers.financeres		0,00	0,00
<b>III-RESULTAT ACTIVITAT ORDINÀRIA</b>		780.264,37	1.313.279,24
<b>DESPESES EXTRAORDINÀRIES</b>		81.484,39	34.529,85
10.Variació provisió im.financer/emp.grup		(349.342,98)	(213.605,83)
11.Pèrdues procedents de l'immobilitzat material		4.803,40	11.531,49
13.Despeses extraordinàries		51.656,54	169.851,53
14.Despeses i pèrdues d'altres exercicis		374.367,43	66.752,66
<b>IV-RESULTAT EXTRAORDINARI</b>		1.308.559,29	786.416,51
<b>V-RESULTAT ABANS D'IMPOSTOS</b>	III+IV	2.088.823,66	2.099.695,75
<b>IMPOST SOBRE SOCIETATS</b>		-536.739,07	-597.370,18
15.Im post societats	14	-536.739,07	-597.370,18
<b>VI-RESULTAT DE L'EXERCICI</b>		1.552.084,59	1.502.325,57

Les Notes 1 a 22 descrites en la Memòria adjunta formen part integrant d'aquests Comptes de Pèrdues i Guanys.







016768213

CLASE 8.<sup>a</sup>

COMPANYIA D'AIGÜES DE SABADELL, SA

Memòria i Informe de Gestió de l'Exercici 2007

## COMPTES DE PÈRDUES I GUANYS CORRESPONENTS ALS EXERCICIS ANUALS


TANCATS EL 31 DE DESEMBRE DE 2007 I 2006

(En Euros)

H A V E R	Veure	2007	2006
A N Y	Nota		
<b>B) INGRESSOS</b>		24.497.611,54	22.071.160,83
<b>INGRESSOS D'EXPLOTACIÓ</b>		22.982.365,25	21.197.114,23
1.Import net de la xifra de negocis	16.c)	21.077.867,88	19.385.348,09
a) Vendes		14.645.656,65	13.842.330,02
b) Prestació de serveis		6.432.211,23	5.543.018,07
2.Augment existències treballs		78.543,09	268.028,48
3.Treballs per l'immobilitzat		1.514.921,86	1.346.037,60
4.Altres ingressos d'explotació		311.032,42	197.700,06
a) Ingressos accessoris i altres gestió corrent		303.090,15	180.705,99
b) Subvencions		7.942,27	16.994,07
c) Excés de provisions de riscos despeses		0,00	0,00
<b>INGRESSOS FINANCERS</b>		125.202,61	53.100,24
5. Ingressos participacions en capital		9.125,61	11.077,74
c) Ingressos participacions en capital		9.125,61	11.077,74
7.Altres interessos-ingressos assimilats		116.077,00	42.022,50
a) Altres interessos empreses del grup		64.032,30	18.950,17
b) Altres interessos empreses associades		0,00	0,00
c) Altres interessos		52.044,70	23.072,33
<b>II-RESULTAT FINANCER</b>		127.688,09	33.675,60
<b>INGRESSOS EXTRAORDINARIS</b>		1.390.043,68	820.946,36
9.Beneficis procedents de l'immobilitzat		917.889,04	677.599,06
11.Subvencions capital transferides resultats exercici	11	41.670,96	14.922,09
12.Ingressos extraordinaris		365.098,61	32.037,52
13.Ingressos i beneficis d'altres exercicis		65.385,07	66.287,69

Les Notes 1 a 22 descrites en la Memòria adjunta formen part integrant d'aquests Comptes de Pèrdues i Guanys.





016768214

CLASE 8.<sup>a</sup>


COMPANYIA D'AIGÜES DE SABADELL, SA


Memòria i Informe de Gestió de l'Exercici 2007

# MEMÒRIA DELS EXERCICIS 2007 i 2006

---

COMPANYIA D'AIGÜES DE SABADELL, SA





016768215

CLASE 8.<sup>a</sup>

COMPANYIA D'AIGÜES DE SABADELL, SA


Memòria i Informe de Gestió de l'Exercici 2007


## INTRODUCCIÓ

La present memòria de la COMPANYIA D'AIGÜES DE SABADELL, SA (també d'ara endavant la Companyia o Aigües de Sabadell) forma part dels Comptes Anuals corresponents als exercicis anuals tancats el 31 de desembre de 2007 i 2006 d'acord a l'indicat en l'article 172 del Text Refós de la Llei de Societats Anònimes (TRLSA) Reial Decret Legislatiu 1564/1989 de 22 de desembre. Tal com s'indica en l'article 199 de l'esmentat TRLSA, la memòria té com a objecte completar, ampliar i comentar el Balanç de Situació i el Compte de Pèrdues i Guanys de l'exercici.

Per a la confecció d'aquesta Memòria s'han seguit les indicacions donades pel Pla General de Comptabilitat, aprovat pel Reial Decret 1643/90 de 20 de desembre i per les Normes d'adaptació al Pla General de Comptabilitat de les empreses del sector d'abastament i sanejament d'aigua aprovades per l'ordre de 10 de desembre de 1998 (BOE 24/12/98). També s'ha tingut en compte en la redacció l'indicat en l'article 48 del Codi de Comerç.

També s'han tingut en comptes les recomanacions de la Comissió Europea del 30 de maig 2001 sobre informació i contingències mediambientals (BOICAC 46) i la Disposició addicional 14 de la Llei 44/2002 de 22 de novembre de Mesures de Reforma del Sistema Financer (BOE 23/11/2002).





016768216

CLASE 8.ª

COMPANYIA D'AIGÜES DE SABADELL, SA

Memòria i Informe de Gestió de l'Exercici 2007

## NOTA 1.- NATURALESA I ACTIVITAT DE LA COMPANYIA

COMPANYIA D'AIGÜES DE SABADELL, SA fou fundada el 22 de juliol de 1949 i amb el objecte social de portar la gestió i l'explotació del servei de proveïment d'aigua potable a poblacions i en especial a la ciutat de Sabadell. Per complir aquesta finalitat l'Ajuntament de Sabadell (d'ara endavant, l'Ajuntament) li atorgà el servei en règim de monopoli per un termini de noranta-nou anys, que acaba el 31 de juliol de 2048. En extingir-se el termini concedit de l'explotació, revertiran a l'Ajuntament els drets, concessions i instal·lacions d'aigua de la ciutat de Sabadell, sigui quin sigui el seu valor en aquella data, en pagament de la quota de capital corresponent a les accions representatives de la seva aportació.

Així mateix l'objecte social de la Companyia contempla el desenvolupament de totes les activitats relacionades amb el cicle integral de l'aigua fora de l'àmbit de la ciutat de Sabadell, tant directament com a través de les participacions en altres societats.


COMPANYIA D'AIGÜES DE SABADELL, SA es regeix pels seus Estatuts Socials i es troba subjecta a les disposicions generals de les Societats Anònimes.


A més pel que respecte a Sabadell també és regeix per les Bases d'Explotació d'aquest municipi.

La totalitat de les accions de la Companyia estan representades per anotacions en compte i cotitzen al Primer Mercat de la Borsa de Valors de Barcelona.

COMPANYIA D'AIGÜES DE SABADELL, SA ha actualitzat mitjançant auditoria de seguiment, realitzada al setembre de 2007 la certificació del seu Sistema de Gestió de Qualitat a la norma internacional UNE-EN-ISO 9001:2000 per a la Gestió de Serveis de Distribució d'aigua potable i Gestió d'Estacions Depuradores d'Aigües Residuals, amb el certificat número CS/00/053, amb validesa fins l'octubre del 2010.

Front a la preocupació pel medi ambient, COMPANYIA D'AIGÜES DE SABADELL, SA durant el mes de setembre de 2007 ha actualitzat, mitjançant auditoria de seguiment, la certificació del seu Sistema de Gestió Mediambiental segons la norma internacional UNE-EN-ISO 14001:2004 per la Gestió de Serveis de Distribució d'aigua potable amb el certificat número 500/MA/08/04 amb validesa fins l'octubre de 2010.





016768217

CLASE 8.ª

COMPANYIA D'AIGÜES DE SABADELL, SA

Memòria i Informe de Gestió de l'Exercici 2007

## NOTA 2.- BASES DE PRESENTACIÓ, PRINCIPIS COMPTABLES I DE CONSOLIDACIÓ DELS COMPTES ANUALS

### a) Imatge Fidel

Els Balanços de Situació i Comptes de Pèrdues i Guanys adjunts que componen aquests comptes anuals han estat obtinguts a partir dels registres comptables de la Companyia i es presenten d'acord amb el Pla General de Comptabilitat de forma que reflecteixen la imatge fidel del patrimoni, de la situació financera a 31 de desembre de 2007 i 2006, així com dels resultats i dels recursos obtinguts i aplicats per la Companyia en els exercicis anuals acabats en aquesta data.

Aquests comptes anuals han estat formulats pels Administradors de la Companyia, estant pendents de l'aprovació de la Junta General Ordinària d'Accionistes. Els Administradors esperen que seran aprovats sense modificacions. Els comptes corresponents a l'exercici 2006 van estar aprovats per part de la Junta General d'Accionistes, el 11 de juny de 2007.

### b) Principis Comptables

S'han adoptat tots els principis comptables generalment acceptats (veure Nota 4) i que especifica la legislació vigent. No existeix cap principi comptable obligatori que, sent significatiu el seu efecte als comptes anuals, s'hagi deixat d'aplicar.

### c) Declaració de Responsabilitat

Fins on es té coneixement, els comptes anuals estan elaborats d'acord amb els principis comptables aplicables oferint l'imatge fidel del patrimoni, de la situació financera i dels resultats de l'emissor i de les empreses compreses en la consolidació contemplades en el seu conjunt, i que l'informe de gestió inclou un anàlisi fidel de l'evolució i els resultats empresarials i de la posició de l'emissor i de les empreses compreses en la consolidació contemplades en el seu conjunt, juntament amb la descripció dels principals riscos i incerteses a que s'enfronten.


### d) Comparació de la informació

La Societat presenta el Balanç de Situació i el Compte de Pèrdues i Guanys pels exercicis 2007 i 2006 d'acord amb l'estructura fixada en el Pla General de Comptabilitat i a les Normes d'adaptació per empreses del sector d'abastament i sanejament d'aigua (veure introducció) de manera que resulten comparables entre sí.

### e) Consolidació

Els comptes anuals de COMPANYIA D'AIGÜES DE SABADELL, SA, es presenten en compliment de la normativa mercantil vigent. En conseqüència els comptes anuals de





016768218

CLASE 8.<sup>a</sup>

COMPANYIA D'AIGÜES DE SABADELL, SA

Memòria i Informe de Gestió de l'Exercici 2007

COMPANYIA D'AIGÜES DE SABADELL, SA no reflecteixen les variacions financeres patrimonials que resultarien d'aplicar criteris de consolidació.


Aquestes variacions queden reflectides en els comptes anuals consolidats del Grup CASSA de l'exercici 2007.


Els estats financers consolidats elaborats segons Normes Internacionals d'Informació financera del Grup COMPANYIA D'AIGÜES DE SABADELL, SA inclouen: COMPANYIA D'AIGÜES DE SABADELL, SA, RIBATALLADA, SA Unipersonal, CASSA AIGÜES I DEPURACIÓ, SL Unipersonal, SABADELL TRACTAMENT TÈRMIC EFICIENT, SA, AIGÜES DEL PENEDÈS, SL Unipersonal, ERHTEC HIDRÀULICA Y ENERGÍA RENOVABLE SL, SOCADE INFORMÀTICA, SL Unipersonal, BIOMASSA APROFITAMENT ENERGÈTIC, SL Unipersonal, MOLINS ENERGIA, SL, CANALIZACIONES Y EXCAVACIONES, SL Unipersonal, FUNDACIÓ PRIVADA CASSA, FONT ROSELLA SLU, SPT RENOVABLE SL, LECTORCAM SL, CASSA CABO VERDE HOLDING LDA, AGUAS DE COSTA DE ANTIGUA, SL, EMPRESA MIXTA DE AGUAS DE ANTIGUA, S.L., TERRES DE L'EBRE, AGUAS DE PONTA PRETA, LTDA, i AGUAS E ENERGIA DA BOAVISTA, SA.

Les principals magnituds dels comptes consolidats de COMPANYIA D'AIGÜES DE SABADELL, SA dels exercicis 2007 i 2006, elaborades d'acord amb l'establert en la Disposició Final Undècima de la llei 67/2003 de 30 de desembre aplicant Normes Internacionals d'Informació Financera aprovades pels Reglaments de la Comissió Europea, són els següents:

	Exercici 2007	Exercici 2006
<b>Total Actiu</b>	<b>98.467.105,93</b>	<b>92.175.701,49</b>
<b>Patrimoni Net</b>	<b>36.350.071,73</b>	<b>34.974.565,67</b>
- Societat dominant	35.413.955,96	34.315.980,80
- Minoritaris	936.115,77	658.584,87
<b>Ingressos d'Explotació</b>	<b>47.727.987,62</b>	<b>36.496.344,65</b>
<b>Resultat de l'exercici</b>	<b>2.110.747,81</b>	<b>4.616.832,22</b>
- Societat Dominant	1.879.943,61	4.673.071,03
- Minoritaris	230.804,20	-56.238,81

COMPANYIA D'AIGÜES DE SABADELL, SA, Societat dominant del Grup CASSA, prepara així mateix, comptes anuals i informe de gestió consolidats de l'exercici 2007, que seran presentats per la seva aprovació a la Junta General Ordinària d'Accionistes junt amb els comptes de la societat dominant del Grup.





016768219

CLASE 8.ª

COMPANYIA D'AIGÜES DE SABADELL, SA

Memòria i Informe de Gestió de l'Exercici 2007

**NOTA 3.- DISTRIBUCIÓ DE RESULTATS**


La proposta de distribució del resultat de l'exercici 2007 que presentarà el Consell d'Administració per la seva aprovació a la Junta General d'Accionistes, és la següent:


<b>RESULTAT DISPONIBLE</b>	<b>Euros</b>
Pèrdues i Guanyys	1.552.084,59
<b>Total</b>	<b>1.552.084,59</b>
<b>DISTRIBUCIÓ</b>	
A Reserva Legal	0,00
A Reserva Voluntària	674.427,72
A Dividends	877.656,87
<b>Total</b>	<b>1.552.084,59</b>

El Consell d'Administració de COMPANYIA D'AIGÜES DE SABADELL, SA en data 27 de novembre de 2007, va prendre l'acord de repartir una quantitat a compte del dividend de l'exercici 2007 de 326.686,88 euros, pagats el 2 de gener de 2008.

L'estat comptable provisional a 31 d'octubre de 2007, així com les previsions a un any, d'acord amb l'article 216 del Text Refós de la Llei de Societats Anònimes, posà de manifest l'existència de liquiditat suficient per a la distribució de la referida quantitat a compte, i va ser el següent:

	<b>Euros</b>
Resultat a 31 d'octubre de 2007, abans d'impostos	1.482.183,44
<b>Total Resultat disponible</b>	<b>1.482.183,44</b>
Menys:	
- Provisió per a l'Impost sobre Societats	(478.414,71)
- Dotació a la Reserva legal	0,00
<b>Benefici Disponible</b>	<b>1.003.768,73</b>
La situació del disponible a 31 d'octubre de 2008 s'estima la serà la següent:	
Caixa i Bancs	650.806,00
<b>Disponible a 31-10-2007</b>	<b>650.806,00</b>





016768220

CLASE 8.<sup>a</sup>

COMPANYIA D'AIGÜES DE SABADELL, SA

Memòria i Informe de Gestió de l'Exercici 2007

En una avaluació del net patrimonial de COMPANYIA D'AIGÜES DE SABADELL, SA a 31 de desembre de 2007, caldria deduir-li l'import de 326.686,88 euros, quantitat acordada a compte del dividend (veure Nota 9).

#### NOTA 4.- NORMES DE VALORACIÓ

Els principis de comptabilitat i les normes de valoració més significatius utilitzats per la Companyia en l'elaboració dels seus comptes anuals pels exercicis 2007 i 2006, d'acord amb els establerts pel Pla General de Comptabilitat, han estat els següents:

##### a) Despeses d'Establiment i Despeses a Distribuir en Varis Exercicis

Les despeses d'establiment inclouen les despeses de notari, anuncis oficials, serveis professionals i altres. També s'inclouen com a despeses d'establiment les despeses de licitació incorregudes per la societat, les quals s'amortitzen a partir de l'adjudicació dels concursos. L'amortització de les despeses d'establiment es fa linealment en cinc anys.

Les despeses a distribuir en varis exercici inclouen les de formalització de deutes, el seu sanejament es fa linealment en cinc anys.

##### b) Immobilitzat Immaterial

El criteri de valoració de l'Immobilitzat Immaterial, en concepte de programes informàtics, despeses de recerca i desenvolupament, el dret d'ús de determinades instal·lacions i despeses de concessions (veure nota 5), ha estat el del valor d'adquisició.

L'amortització dels programes informàtics es fa linealment en 5 anys, llevat d'aquells que es preveu una vida útil inferior, per l'entrada en funcionament del nou sistema de gestió en que la Companyia està treballant i que inclou el desenvolupament d'una nova ERP i un Vertical del Sector. Pel que respecte a la cessió del dret d'ús d'instal·lacions, concessions i propietats d'aigua aquestes s'amortitzen linealment en el període que resta fins a la finalització de la concessió. Per les despeses de recerca i desenvolupament el període d'amortització és de 3 anys.


La dotació per amortització de l'Immobilitzat Immaterial en els exercicis 2007 i 2006 han estat de 371.781,95 i 203.799,50 euros.

##### c) Immobilitzat Material

El criteri de valoració dels elements de l'immobilitzat material és el de cost d'adquisició o pròpia realització, degudament actualitzat segons lleis d'actualització pels béns adquirits abans del 31 de desembre de 1983. Els costos dels treballs realitzats per l'empresa pel seu immobilitzat comprenen els següents apartats: sous i salaris i seguretat social del personal propi, materials emprats, factures de tercers per a la realització del propi immobilitzat, impostos, taxes i un percentatge de despeses indirectes.







016768221

CLASE 8.<sup>a</sup>

COMPANYIA D'AIGÜES DE SABADELL, SA

Memòria i Informe de Gestió de l'Exercici 2007

Els costos d'ampliació, modernització o millores que representen un augment de la productivitat, capacitat o eficàcia, o un allargament de la vida útil dels béns, es capitalitzen com un major cost dels mateixos. Les despeses per reparacions i manteniment són registrades al compte de pèrdues i guanys de l'exercici en que tenen lloc.

Els béns i elements retirats, tant si es produeixen com a conseqüència d'un procés de modernització o degut a qualsevol altre causa, es comptabilitzen donant de baixa els saldos que presenten en els corresponents comptes d'actiu i de l'amortització acumulada.

La Companyia amortitza els elements de l'immobilitzat material segons el mètode lineal, distribuint el cost dels actius entre els anys de vida útil estimada, d'acord amb el detall següent:

	Anys de vida útil estimada
Construccions	30 a 50
Xarxa, Maquinària i Instal·lacions tècniques	10 a 34
Elements de transport	4 a 10
Eines i utensilis	5 a 10
Mobiliari i estris	12
Equips per al procés de la informació	5 a 7

Els càrrecs als comptes de pèrdues i guanys en concepte d'amortització de l'immobilitzat material, són de 967.498,96 i 925.910,16 euros a 31 de desembre de 2007 i 2006, respectivament.

L'immobilitzat material en curs es troba comptabilitzat segons els mateixos criteris i compren aquelles instal·lacions que no han entrat en funcionament a la data de tancament de l'exercici.


#### d) Immobilitzat Financer

La Companyia segueix els següents criteris en la comptabilització de les seves inversions en valors mobiliaris, tant si es tracta de valors de renda fixa com variable:

**1. Títols sense cotització oficial:** A cost (regularitzat, si procedeix d'acord amb la Llei de Pressupostos de 1983), minorat, si s'escau, per les necessàries provisions per depreciació, per l'excés del cost sobre el seu valor raonable al tancament de l'exercici, calculat com el Valor Teòric-comptable segons els darrers estats financers disponibles.

**2. Participació empreses del Grup:** A cost d'adquisició. En el cas que la societat participada tingui pèrdues, la participació es minora mitjançant les provisions per depreciació del valor net comptable segons els darrers estats financers tancats disponibles de la participada.





016768222

CLASE 8.ª

COMPANYIA D'AIGÜES DE SABADELL, SA

Memòria i Informe de Gestió de l'Exercici 2007

### e) Existències

Les existències, que comprenen bàsicament materials per a la realització de treballs pel propi immobilitzat, estan valorades al preu mig ponderat, que no difereix significativament del seu valor de mercat.

### f) Provisió per Insolvències

COMPANYIA D'AIGÜES DE SABADELL, SA dota la corresponent provisió per insolvències per totes aquelles quantitats resultants d'abonats donats de baixa per manca de pagament en el cas de subministrament. Per la resta dels casos s'analitza individualment per tal de dotar la insolvència. La dotació per aquests conceptes en els exercicis 2007 i 2006, han estat de 20.175,34 i 35.915,47 euros, respectivament. Nota 16.d.

### g) Accions pròpies

La valoració de les accions pròpies de COMPANYIA D'AIGÜES DE SABADELL, SA s'ha efectuat a preu d'adquisició.

### h) Inversions Financeres Temporals

**1. Títols amb cotització oficial:** A cost (regularitzat, si procedeix, d'acord amb la Llei de Pressupostos de 1983) o mercat, el menor. Com a valor de mercat es considera la cotització oficial mitjana del darrer trimestre de l'exercici o la cotització al tancament, la que resulti inferior.

**2. Títols de Renda Fixa:** Els Fons Públics, Bons i Obligacions de l'Estat, Lletres del Tresor i altres inversions en renda fixa es valoren per l'import de reembossament, minorat pels interessos pendents de meritació al tancament de l'exercici que es registren en el compte d'Interessos Diferits.

Aquestes inversions es realitzen a tipus d'interès de mercat i donat el seu curt termini de realització no es fa necessari aplicar cap correcció valorativa per depreciació.

**3. Participacions en Fons d'Inversió Mobiliària:** A cost d'adquisició minorat, si s'escau, per les necessàries provisions per depreciació.

### i) Ingressos a distribuir en varis exercicis


Estan comptabilitzats en aquest capítol les quantitats rebudes de tercers per a la instal·lació d'immobilitzat en diverses zones de nova urbanització.

El criteri d'imputació anual a resultats està en funció de l'amortització de l'actiu material corresponent.

### j) Premis per jubilació

D'acord amb el que estableix l'article 48 del conveni col·lectiu de COMPANYIA D'AIGÜES DE SABADELL, SA, vigent a 31 de desembre de 2006, aquesta quedava obligada a





016768223

**CLASE 8.ª**

COMPANYIA D'AIGÜES DE SABADELL, SA

Memòria i Informe de Gestió de l'Exercici 2007

complimentar les prestacions per jubilació de la Seguretat Social, als seus treballadors que es jubilesin estant d'alta a la Companyia, fins un import anual fix. Aquest article, i per tant, les obligacions dimanents del mateix desapareixen amb la firma del nou conveni en vigor.

L'article 53 del conveni col·lectiu, en vigor a 31 de desembre de 2007, estableix una assegurança mèdica privada, les quotes de la qual seran suportades íntegrament per l'empresa. Aquesta assegurança mèdica ve a compensar l'expressa desaparició de l'anomenat "complement de jubilació", així com els drets i obligacions dimanents del mateix.

Com a conseqüència de l'entrada en vigor del nou conveni col·lectiu, les primes, que garantien el pagament de les prestacions, abonades al BBVA Seguros S.A. han estat retornades a juliol de 2007, i han estat registrades com a ingressos extraordinaris.

D'altra banda, l'article 54 del conveni col·lectiu de COMPANYIA D'AIGÜES DE SABADELL, SA, vigent a 31 de desembre de 2007, estableix que sempre que un treballador es jubili estant d'alta a l'empresa, percep en el moment de jubilar-se un premi especial de 1.250,94 euros.

### **k) Altres provisions per a riscos i despeses**

La quantitat que figura en el capítol de provisions per a riscos i despeses correspon a l'import estimat per fer front a responsabilitats provables o certes, ocasionades per litigis en curs i per indemnitzacions o obligacions pendents de quantia indeterminada, avals o altres garanties similars a càrrec de la Companyia. La seva dotació s'efectua a l'inici de la responsabilitat o de l'obligació que determina la indemnització o pagament. Un cop resolta la contingència, es procedeix al pagament amb càrrec a aquesta provisió i la diferència es destina a "Ingressos d'exploració i Provisions no aplicades a la seva finalitat".

### **l) Indemnitzacions per acomiadament**

D'acord amb la reglamentació de treball vigent, la Companyia està obligada al pagament d'indemnitzacions als empleats amb qui, sota certes condicions, rescindeixin les seves relacions laborals.


Donat que no s'espera que, en circumstàncies normals, puguin tenir lloc acomiadaments en el futur i estimant en últim cas les quantitats a pagar pels esmentats acomiadaments, el passiu meritat en concepte d'indemnitzacions no és important. Per consegüent, no s'ha registrat cap provisió per aquest concepte en els balanços de situació adjunts.


### **m) Deutes**

Els deutes es comptabilitzen pel seu valor nominal, classificats en deutes a curt o llarg termini en funció del seu venciment. Si el venciment és inferior a un any a partir de la data del balanç es considera com de curt termini i a llarg si és superior.

### **n) Impost sobre beneficis**

La despesa per l'Impost sobre Societats de l'exercici es calcula en funció del resultat





016768224

CLASE 8.<sup>a</sup>

COMPANYIA D'AIGÜES DE SABADELL, SA

Memòria i Informe de Gestió de l'Exercici 2007

econòmic abans d'impostos, augmentat o disminuït, segons s'escaigui, per les diferències permanents i temporals amb el resultat fiscal, entenent aquest com la base imposable de l'esmentat impost, i disminuït per les bonificacions i deduccions en la quota.

### o) Reversió de l'immobilitzat

D'acord amb les Bases d'Explotació de COMPANYIA D'AIGÜES DE SABADELL, SA, quan expiri el període de concessió, l'1 d'agost de 2048 revertiran a l'Ajuntament, de forma immediata i gratuïta i de ple dret, totes les instal·lacions de conducció d'aigua, concessions, xarxa de distribució interior, dipòsits, estacions d'elevació o repartiment, i altres elements de la Companyia relatius a la prestació del servei de proveïment d'aigua a la ciutat de Sabadell, tant els que foren aportats en el moment en què fou constituïda i subsisteixin, com els constituïts o instal·lats en anys posteriors.


De conformitat amb l'article 31 dels Estatuts Socials i l'onzena Base d'Explotació de COMPANYIA D'AIGÜES DE SABADELL, SA, i l'article 60 del Reglament de l'Impost sobre Societats, la Companyia dota anualment a un Fons de Reversió (veure Nota 11-a) un import calculat de forma lineal, de manera que, quan es faci efectiva l'any 2048 la reversió dels béns de l'immobilitzat material i dels drets i concessions de l'immobilitzat immaterial afectes a l'explotació del servei de proveïment d'aigua potable en el terme municipal de Sabadell, sigui possible recuperar-los de forma plena sense cap pèrdua per als accionistes posseïdors de les accions de la classe B.


Això no obstant, l'article 35 dels Estatuts Socials i l'onzena de les Bases d'Explotació especifiquen que per a la reversió de totes aquelles instal·lacions i elements que representin per a la Companyia inversió del capital propi o de tercers, mitjançant crèdit, en els darrers vint-i-cinc anys anteriors a la finalització de les seves activitats, caldrà l'acord previ a la inversió entre COMPANYIA D'AIGÜES DE SABADELL, SA i el Municipi, en el qual es fixaran les escales d'amortització i el valor de rescat o de reversió a l'Ajuntament.

La formula pel càlcul de la dotació anual del Fons de Reversió és la següent:

- (+) Valor brut dels actius substituïbles abans d'amortitzacions econòmiques.
- (+) Valor brut dels actius no substituïbles abans d'amortitzacions econòmiques.
- (-) Fons d'amortització econòmica dels actius no substituïbles, acumulat fins l'exercici corrent, és a dir, incloent-hi la dotació del propi exercici.
- (-) Fons de reversió acumulat fins l'exercici precedent.
- (-) Valor teòric comptable de les accions classe A, o valor nominal de dites accions si fos superior.

Número d'anys que resten en cada moment fins el termini de la Societat (reversió)





016768225

**CLASE 8.ª**

COMPANYIA D'AIGÜES DE SABADELL, SA

Memòria i Informe de Gestió de l'Exercici 2007

S'entén per actius substituïbles aquells béns subjectes al règim de reversió a l'Ajuntament dels quals la vida útil estimada sigui, al moment de la seva adquisició, inferior al període que resti fins el termini de la Companyia.

S'entén per actius no substituïbles aquells béns subjectes al règim de reversió a l'Ajuntament dels quals la vida útil estimada sigui, al moment de la seva adquisició, igual o superior al període que resti fins el termini de la Companyia.

Quan un immobilitzat revertible esta subvencionat o finançat amb endeutament, el seu import, no es té en compte pel càlcul del Fons de Reversió.

Aquest Fons de Reversió es materialitza, en accions de RIBATALLADA, SA Unipersonal (veure Nota 11.a.1).

El Fons de Reversió va ser actualitzat emparat sota l'Actualització de Valors, Llei de Pressupostos 1983 (R D. 382/84).

### **p) Ingressos i despeses**

Els ingressos i les despeses es comptabilitzen en el moment que són meritats i no quan es produeix el corrent monetari o financer derivat d'ells.

De totes maneres, seguint el principi de prudència, únicament es comptabilitzen els beneficis realitzats al tancament d'exercici, i els riscos i les pèrdues previsibles, quan siguin eventuals, es comptabilitzen tot seguit de ser conegudes, sempre que hi siguin eventuals.

### **q) Ingressos per venda d'aigua**

COMPANYIA D'AIGÜES DE SABADELL, SA segueix el criteri de registrar com vendes de l'exercici el total dels subministraments llegits durant aquest període, una part dels quals resten pendents de facturar (veure nota 8). Diàriament es realitzen les lectures d'acord amb uns torns establerts. Generalment, aquestes lectures s'efectuen a cada client amb una periodicitat trimestral.

A 31 de desembre de 2007 i a 31 de desembre del 2006 el volum d'aigua pendent de lectura, ha estat periodificat dins els ingressos a aquesta data.


### **r) Impostos locals**

En els municipis en els quals efectua subministrament d'aigua, satisfà la taxa d'ocupació del subsòl, en base al 1,5% de la facturació d'aigua als respectius termes municipals. Així mateix satisfà la resta d'arbitris taxes i impostos existents en cadascun d'ells.

### **s) Resultats extraordinaris**

Amb càrrec a "Variació de provisions d'inversions financeres d'empreses del grup" la Companyia ha registrat la depreciació de la participació, calculada en funció del valor net comptable a la data de tancament i segons els darrers estats financers disponibles, de les





016768226

CLASE 8.<sup>a</sup>

COMPANYIA D'AIGÜES DE SABADELL, SA

Memòria i Informe de Gestió de l'Exercici 2007

societats participades.


Amb càrrec a despeses extraordinàries s'han registrat les despeses de licitació d'aquelles actuacions que no han estat concedides a COMPANYIA D'AIGÜES DE SABADELL, SA.

La Companyia registra com a ingressos extraordinaris provinents de l'immobilitzat, el resultat de la venda dels actius en base al valor de realització reflectit en contracte de compra venda o escriptura pública.

També s'inclouen en aquest apartat els resultats provinents d'altres exercicis. (Veure Nota 16-f).

#### t) Cànon anual de concessió

Amb motiu de les concessions de depuració a Sabadell el 2007 i 2006, la Companyia satisfà un cànon anual en funció dels metres cúbics facturats i cobrats. L'import meritat a 31 de desembre de 2007 i 2006 és de 338.597,15 i 325.263,27 euros respectivament.





016768227

CLASE 8.<sup>a</sup>

COMPANIA D'AIGÜES DE SABADELL, SA

Memòria i Informe de Gestió de l'Exercici 2007

**NOTA 5.-DESPESES D'ESTABLIMENT I IMMOBILITZAT IMMATERIAL**

Els moviments que han sofert durant els exercicis 2007 i 2006 els diferents comptes de despeses d'establiment i d'immobilitzat immaterial i les seves corresponents amortitzacions acumulades han estat els següents (en euros):

CONCEPTE	Saldo 31/12/06	Augments	Baixes	Sanejament	Saldo 31/12/07
Despeses d'Establiment	2.963,97	50.952,74			53.916,71

CONCEPTE	Saldo 31/12/05	Augments	Baixes	Sanejament	Saldo 31/12/06
Despeses d'Establiment	9.904,67	2.963,97		(9.904,67)	2.963,97

2007		VALOR BRUT						
IMMOBILITZAT IMMATERIAL	Cost a 01/01/07	Augments	Traspàs	Traspàs Branca Activitat	Deduccions	Cost a 31/12/07		
1.Despeses de recerca i desenvolupament	99.858,16					99.858,16		
2.Concessions i propietats d'aigua	81.312,40					81.312,40		
5.Aplicacions informàtiques	1.857.984,89	122.099,25	126.106,40			1.906.190,54		
6. Drets sobre actius cedits	1.433.990,85					1.433.990,85		
7.Acomptes	306.862,88	167.007,92	(126.106,40)		(55.334,00)	292.430,40		
	3.580.009,18	289.107,17			(55.334,00)	3.813.782,35		

2007		AMORTITZACIONS					VALOR NET	
IMMOBILITZAT IMMATERIAL	Acum. 01/01/07	Dotacions	Traspàs	Traspàs Branca Activitat	Deduccions	Acum.31/12/05	a 31/12/07	
1.Despeses de recerca i desenvolupament	99.858,16					99.858,16		
2.Concessions i propietats d'aigua	19.209,60	2.137,71				21.347,31	59.965,09	
5.Aplicacions informàtiques	566.633,03	342.840,68				909.473,71	996.716,83	
6. Drets sobre actius cedits	319.296,97	26.803,56				346.100,53	1.087.890,32	
7.Acomptes							292.430,40	
	1.004.997,76	371.781,95				1.376.779,71	2.437.002,64	


2006		VALOR BRUT						
IMMOBILITZAT IMMATERIAL	Cost a 01/01/06	Augments	Traspàs	Traspàs Branca Activitat	Deduccions	Cost a 31/12/06		
1.Despeses de recerca i desenvolupament	99.858,16					99.858,16		
2.Concessions i propietats d'aigua	81.312,43				(0,03)	81.312,40		
5.Aplicacions informàtiques	1.187.735,82	1.027.461,84			(557.212,77)	1.657.984,89		
6. Drets sobre actius cedits	1.433.990,85					1.433.990,85		
7.Acomptes	672.504,77				(365.641,89)	306.862,88		
	3.475.402,03	1.027.461,84			(922.854,69)	3.580.009,18		


  

2006		AMORTITZACIONS					VALOR NET	
IMMOBILITZAT IMMATERIAL	Acum. 01/01/06	Dotacions	Traspàs	Traspàs Branca Activitat	Deduccions	Acum.31/12/06	a 31/12/06	
1.Despeses de recerca i desenvolupament	99.857,03	161,13				99.858,16		
2.Concessions i propietats d'aigua	17.117,05	2.092,58				19.209,63	62.102,77	
5.Aplicacions informàtiques	859.783,15	174.743,85			(467.894,00)	566.633,00	1.091.351,89	
6. Drets sobre actius cedits	292.495,03	26.801,94				319.296,97	1.114.693,88	
7.Acomptes							306.862,88	
	1.269.092,26	203.799,50			(467.894,00)	1.004.997,76	2.575.011,42	

El detall d'Immobilitzat Immaterial Revertible, és el següent (en euros):

A N Y	31/12/07			31/12/06		
	Valor de Cost	Amortització Acumulada	Valor Net	Valor de Cost	Amortització Acumulada	Valor Net
1.Despeses de recerca i desenvolupament	86.034,88	86.034,88		86.034,88	86.034,88	
2.Concessions i propietats d'aigua	29.595,85	12.390,93	17.204,92	29.371,87	11.072,88	18.298,99
5.Aplicacions informàtiques	1.829.362,49	889.360,73	940.001,76	1.602.062,40	557.276,57	1.044.785,83
	1.944.993,22	987.786,54	957.206,68	1.717.469,15	694.394,33	1.023.074,82





016768228

CLASE 8.ª


COMPANIA D'AIGÜES DE SABADELL, SA

Memòria i Informe de Gestió de l'Exercici 2007


## NOTA 6.- IMMOBILITZAT MATERIAL.

Els moviments que han sofert durant els exercicis 2005 i 2004 els diferents comptes, han estat els següents:

2007		VALOR BRUT					
IMMOBILITZAT MATERIAL	Coste a 01/01/07	Augments	Traspàs	Traspàs Branca Activitat	Deduccions	Coste a 31/12/07	
1. Terreny i construccions	7.968.919,98	17.399,19	7.275,81	0,0	(25.257,99)	7.968.336,99	
a. Terreny i béns naturals	3.859.666,57	0,00			(25.257,99)	3.834.408,58	
b. Construccions	4.109.253,41	17.399,19	7.275,81			4.133.928,41	
2. Instal·lacions tècniques i maquinària	19.961.283,48	468.618,28	500.370,22	0,00	(19.329,30)	20.910.942,68	
a. Xarxa distribució, instal. conducció	17.588.411,29	450.072,68	489.542,40		(19.329,30)	18.508.697,07	
b. Instal·lacions tècniques	2.110.757,49	14.260,68	10.827,82			2.135.845,99	
c. Maquinària	262.114,70	4.284,92				266.399,62	
3. Altres instal·lacions, utilatge i mobiliari	3.057.437,33	223.447,89	28.715,99		(195.582,30)	3.114.018,71	
4. Acomptes i immob. materials en curs	5.313.947,30	587.283,00	(539.885,13)		(4.748.360,54)	613.184,63	
5. Altres instal·lacions mobiliari i estris	937.839,48	92.841,70	3.323,11		(529,20)	1.033.475,09	
	<b>37.239.427,57</b>	<b>1.389.589,86</b>	<b>0,00</b>	<b>0,00</b>	<b>(4.989.059,33)</b>	<b>33.639.958,10</b>	
2007		AMORTITZACIONS					VALOR NET
IMMOBILITZAT MATERIAL	Acum.01/01/2007	Dotacions	Traspàs	Traspàs Branca Activitat	Deduccions	Acum.31/12/07	a 31/12/07
1. Terreny i construccions	1.795.783,43	84.952,77	88,38	0,00	0,00	1.880.824,58	6.087.512,41
a. Terreny i béns naturals							3.834.408,58
b. Construccions	1.795.783,43	84.952,77	88,38			1.880.824,58	2.253.103,83
2. Instal·lacions tècniques i maquinària	12.995.043,71	616.681,07	-914,96	0,00	(19.211,69)	13.591.598,13	7.319.344,55
a. Xarxa distribució, instal. conducció	11.453.970,16	511.546,78	(1.100,12)		(19.211,69)	11.945.205,13	6.563.491,94
b. Instal·lacions tècniques	1.340.295,21	84.788,23	185,16			1.425.268,60	710.577,39
c. Maquinària	200.778,34	20.346,06				221.124,40	45.275,22
3. Altres instal·lacions, utilatge i mobiliari	2.049.981,58	203.128,54	718,98		(190.962,44)	2.082.866,66	1.051.162,05
4. Acomptes i immob. materials en curs							613.184,63
5. Altres instal·lacions mobiliari i estris	747.151,82	62.736,58	107,60		(18,27)	809.979,73	223.495,36
	<b>17.587.860,54</b>	<b>967.498,86</b>	<b>0,00</b>	<b>0,00</b>	<b>(210.190,40)</b>	<b>18.345.269,10</b>	<b>15.294.689,00</b>
2006		VALOR BRUT					
IMMOBILITZAT MATERIAL	Coste a 01/01/06	Augments	Traspàs	Traspàs Branca Activitat	Deduccions	Coste a 31/12/06	
1. Terreny i construccions	4.186.239,73	3.786.666,17	0,00	0,0	(3.985,92)	7.968.919,98	
a. Terreny i béns naturals	756.666,39	3.108.998,10			(3.985,92)	3.859.666,57	
b. Construccions	3.429.583,34	679.670,07				4.109.253,41	
2. Instal·lacions tècniques i maquinària	19.436.762,45	578.858,27	0,00	0,00	(55.337,24)	19.961.283,48	
a. Xarxa distribució, instal. conducció	17.122.138,39	521.610,14			(55.337,24)	17.588.411,29	
b. Instal·lacions tècniques	2.086.820,94	23.936,55				2.110.757,49	
c. Maquinària	227.803,12	34.311,58				262.114,70	
3. Altres instal·lacions, utilatge i mobiliari	2.876.552,60	193.982,89			(13.098,16)	3.057.437,33	
4. Acomptes i immob. materials en curs	4.837.594,68	478.352,62				5.313.947,30	
5. Altres instal·lacions mobiliari i estris	847.835,29	92.408,24			(2.404,05)	937.839,48	
	<b>32.184.984,75</b>	<b>5.129.268,19</b>	<b>0,00</b>	<b>0,00</b>	<b>(74.825,37)</b>	<b>37.239.427,57</b>	
2006		AMORTITZACIONS					VALOR NET
IMMOBILITZAT MATERIAL	Acum.01/01/2006	Dotacions	Traspàs	Traspàs Branca Activitat	Deduccions	Acum.31/12/06	a 31/12/06
1. Terreny i construccions	1.710.748,69	85.034,74	0,00	0,00	0,00	1.795.783,43	6.173.136,55
a. Terreny i béns naturals							3.859.666,57
b. Construccions	1.710.748,69	85.034,74				1.795.783,43	2.313.469,98
2. Instal·lacions tècniques i maquinària	12.458.984,74	581.944,59	0,00	0,00	(45.895,62)	12.995.043,71	6.966.239,77
a. Xarxa distribució, instal. conducció	11.024.452,31	475.413,47			(45.895,62)	11.453.970,16	6.134.441,13
b. Instal·lacions tècniques	1.255.432,98	84.862,23				1.340.295,21	770.462,28
c. Maquinària	179.109,45	21.668,89				200.778,34	61.336,36
3. Altres instal·lacions, utilatge i mobiliari	1.882.614,09	200.212,25			(12.844,76)	2.049.981,58	1.007.455,95
4. Acomptes i immob. materials en curs							5.313.947,30
5. Altres instal·lacions mobiliari i estris	690.837,29	58.718,58			(2.404,05)	747.151,82	240.687,96
	<b>16.723.194,81</b>	<b>925.910,16</b>	<b>0,00</b>	<b>0,00</b>	<b>(61.144,43)</b>	<b>17.587.860,54</b>	<b>15.861.467,03</b>







016768229

CLASE 8.<sup>a</sup>

COMPANYIA D'AIGÜES DE SABADELL, SA

Memòria i Informe de Gestió de l'Exercici 2007

El detall de l'immobilitzat material revertible al municipi de Sabadell, substituïble i no substituïble, és el següent (en euros):

ANY	31/12/2007			31/12/2006		
	Valor Brut	Amortització acumulada	Valor Net	Valor Brut	Amortització acumulada	Valor Net
<b>IMMOBILITZAT MATERIAL REVERTIBLE</b>						
1.Terrenys i construccions	7.731.118,16	1.737.935,64	5.993.182,52	7.796.106,85	1.658.787,27	6.137.319,58
a.Terrenys i béns naturals	3.818.660,32		3.818.660,32	3.908.095,14		3.908.095,14
b.Construccions	3.912.457,84	1.737.935,64	2.174.522,20	3.888.011,71	1.658.787,27	2.229.224,44
2.Instal. tècniques i maquinària	20.233.790,90	13.174.826,40	7.058.964,50	19.298.587,33	12.603.769,73	6.694.817,60
a.Xarxa distrib., instal.l. conducció	17.992.044,90	11.840.824,51	6.351.220,39	17.081.929,83	11.168.022,21	5.913.907,62
b.Instal.lacions tècniques	1.983.161,51	1.314.478,43	668.683,08	1.958.073,01	1.235.303,97	722.769,04
c.Maquinària	258.584,49	219.523,46	39.061,03	258.584,49	200.443,55	58.140,94
3.Altres instal., utilatge i mobiliari	2.991.038,01	2.000.413,31	990.624,70	2.946.715,37	1.997.408,50	949.306,87
5.Altre immobilitzat	916.852,97	780.475,12	136.377,85	889.123,78	729.359,09	159.764,69
	<b>31.872.800,04</b>	<b>17.693.850,47</b>	<b>14.179.149,57</b>	<b>30.930.533,33</b>	<b>16.989.324,59</b>	<b>13.941.208,74</b>


Els valors dels elements revertibles que no formen part de la base per al càlcul del Fons de Reversió a 31 de desembre de 2007 i 2006 han estat de 5.479.355,19 euros i 5.324.162,71 euros respectivament.


Els imports dels elements totalment amortitzats de l'immobilitzat material i de l'immobilitzat immaterial a 31 de desembre de 2007 i 2006 han estat de 12.724.344,63 i 12.174.415,29 euros respectivament.

Durant l'exercici 2007 COMPANYIA D'AIGÜES DE SABADELL, SA va adquirir elements per l'immobilitzat material i immaterial a empreses del Grup per import de 21.460,32 euros.

Durant el 2006 no hi ha hagut adquisicions d'immobilitzat material a empreses del Grup.

Amb data 29-11-2007 es va vendre a Aigües Ter Llobregat, empresa pública de la Generalitat de Catalunya, el dipòsit en funcionament situat al paratge de Can Llong de Sabadell, per a la seva integració a la xarxa Ter-Llobregat.





016768230

**CLASE 8.ª**

COMPANYA D'AIGÜES DE SABADELL, SA

Memòria i Informe de Gestió de l'Exercici 2007


**NOTA 7.- IMMOBILITZAT FINANCER, INVERSIONS FINANCERES TEMPORALS I TRESORERIA**


Els moviments que han sofert en els exercicis 2007 i 2006 els diferents comptes de l'immobilitzat financer i de les inversions financeres temporals, han estat els següents.

Any 2007	Cost a 01/01/07	Augments	Deduccions	Cost a 31/12/07
1.Participació en empreses grup	11.800.263,16	214.677,20		12.014.940,36
2.Crèdits a llarg empreses grup	325.768,68	427.800,00	(196.782,20)	556.786,48
3.Participació en empreses associades				
4.Crèdits a llarg empreses associades				
5.Cartera de valors a llarg termini				
6.Altres crèdits				
7.Dipòsits i fiances constituïts a llarg termini	17.580,21	348,59	(48,08)	17.880,72
8.Provisions	(507.814,07)		349.342,98	(158.471,09)
	<b>11.635.797,98</b>	<b>642.825,79</b>	<b>152.512,70</b>	<b>12.431.136,47</b>
Any 2006	Cost a 01/01/06	Augments	Deduccions	Cost a 31/12/06
1.Participació en empreses grup	11.855.437,62	201.335,00	(256.509,46)	11.800.263,16
2.Crèdits a llarg empreses grup	403.439,62		(77.670,94)	325.768,68
3.Participació en empreses associades				
4.Crèdits a llarg empreses associades				
5.Cartera de valors a llarg termini				
6.Altres crèdits	41.031,07		(41.031,07)	
7.Dipòsits i fiances constituïts a llarg termini	17.536,53	150,25	(106,57)	17.580,21
8.Provisions	(899.056,72)		391.242,65	(507.814,07)
	<b>11.418.388,12</b>	<b>201.485,25</b>	<b>15.924,61</b>	<b>11.635.797,98</b>

**Inversions financeres temporals**

Any 2007	Cost a 01/01/07	Augments	Deduccions	Cost a 31/12/07
2.Crèdits a empreses del grup	779.841,78	977.757,87	(1.676.401,69)	81.197,96
4.Crèdits a empreses associades				
5.Cartera de valors a curt termini	285.250,68	4.668.728,89	(239.932,33)	4.714.047,24
a.Cartera de valors a curt termini	285.318,35	4.650.001,49	(240.000,00)	4.695.319,84
b.Interessos diferits	(67,67)	18.727,40	67,67	18.727,40
6.Altres crèdits	0,00			0,00
7.Dipòsit i fiances constituïts a curt termini	0,00	646,76		646,76
8.Provisions				
	<b>1.065.092,46</b>	<b>5.647.133,52</b>	<b>(1.916.334,02)</b>	<b>4.795.891,96</b>
Any 2006	Cost a 01/01/06	Augments	Deduccions	Cost a 31/12/06
2.Crèdits a empreses del grup	78.165,56	817.404,15	(115.727,93)	779.841,78
4.Crèdits a empreses associades				
5.Cartera de valors a curt termini	405.490,16	4.933.408,50	(5.053.647,98)	285.250,68
a.Cartera de valors a curt termini	405.827,18	4.920.431,41	(5.040.940,24)	285.318,35
b.Interessos diferits	(337,02)	12.977,09	(12.707,74)	(67,67)
6.Altres crèdits	23.440,99		(23.440,99)	
7.Dipòsit i fiances constituïts a curt termini	12,02		(12,02)	
8.Provisions	0,00	0,00	0,00	
	<b>507.108,73</b>	<b>5.750.812,65</b>	<b>(5.192.828,92)</b>	<b>1.065.092,46</b>





016768231

CLASE 8.ª

COMPANYIA D'AIGÜES DE SABADELL, SA

Memòria i Informe de Gestió de l'Exercici 2007

**a) Immobilitzat Financer**

La participació directe de COMPANYIA D'AIGÜES DE SABADELL, SA en empreses del Grup i associades és la següent:

Empresa	2007		2006	
	% Participació	Aportació	% Participació	Aportació
Ribatallada, SA Unipersonal	100 %	5.505.721,11	100 %	5.291.043,91
Cassa Aigües i Depuració, SL Unipersonal	100 %	6.119.765,95	100 %	6.119.765,95
Sabadell Tractament Tèrmic Eficient, SA	60 %	389.453,30	60 %	389.453,30
<b>Total Empreses Grup</b>		<b>12.014.940,36</b>		<b>11.800.263,16</b>
<b>TOTAL</b>		<b>12.014.940,36</b>		<b>11.800.263,16</b>


Les provisions acumulades per la depreciació del valor de les participacions en empreses del Grup i associades és la següent:


	2007	2006
	Provisions	Provisions
Cassa Aigües i Depuració, SL Unipersonal	0,00	18.521,71
Sabadell Tractament Tèrmic Eficient, SA	158.471,09	489.292,36
<b>Provisió inversions financeres empreses Grup i associades</b>	<b>158.471,09</b>	<b>507.814,07</b>

Aquestes provisions han estat calculades en base al percentatge de participació sobre el total de Fons Propis. En el cas de que el Fons Propis siguin negatius es dota una provisió per cobrir el diferencial en funció de la participació.

**a.1) Empreses participades per COMPANYIA D'AIGÜES DE SABADELL, SA**

Les dades econòmiques, en milers d'euros, més rellevants de les societats, que cap d'elles cotitza a Borsa, a 31 de desembre de 2007 i 2006 són les següents:





016768232


CLASE 8.<sup>a</sup>

COMPANYIA D'AIGÜES DE SABADELL, SA

Memòria i Informe de Gestió de l'Exercici 2007

ANY 2007	SABADELL									
	RIBATALLADA, S A	FUNDACIÓ CASSA	CASSA AIGÜES I DEPURACIÓ, SL U SA	TRACTAMENT TERMIC EFICIENT, SA	SERVEDAR, S L	SOCODE INFORMATICA, SL U	CANALIZACIONES Y EXCAVACIONES, SL U	AIGÜES DEL PENEDES, SL	AGUAS DE COSTA DE ANTIGUA, SL	EMPRESA MIXTA DE AGUAS DE ANTIGUA, SL
Capital Social	5.309		6.129	649	120	40	6	3	981	2.004
Fons Social		55								
Capital desemborsat	5.309		6.129	649	120	40	6	3	981	2.004
Reserves	5.096	43	65	3	10	44	190	0	0	1.123
Rtats. negatius d'Exercicis anteriors	0		-83	-815	0	0	-186	-1	-13	0
Resultat de l'exercici	887	27	283	548	25	39	0	0	-8	176
Rtats. Exer. abans d'imp.	1.218	27	406	634	37	46	-1	0	-8	176
Resultats ordinaris	1.164	35	578	-210	30	59	-22	0	-8	93
Resultats extraordinaris	54	-8	-170	844	6	-13	22	0	0	82
Ingressos totals	1.821	226	21.014	2.554	939	1.031	1.323	0	0	4.604
Actiu total	15.932	148	31.024	1.517	783	758	660	2	985	15.948
Aportacions en Capital	5.506		6.120	389	36	15	127	3	2.249	981
Percentatge del Capital	100%		100%	60%	30%	100%	100%	100%	52%	25%
Participació de CASSA	Directe		Directe	Directe	Indirecte	Indirecte	Indirecte	Indirecte	Indirecte	Indirecte

ANY 2006	SABADELL									
	RIBATALLADA, S A	FUNDACIÓ CASSA	CASSA AIGÜES I DEPURACIÓ, SL	TRACT.TÈRMIC EFICIENT, SA	SERVEDAR, S L	SOCODE INFORMATICA, SL	AIGÜES DEL PENEDES, SL	AGUAS DE COSTA DE ANTIGUA, SL	EMPRESA MIXTA AGUAS ANTIGUA SL	
Capital Social	5.094		6.120	649	120	40	6	3	981	2.001
Fons Social		55								
Capital desemborsat	5.094		6.120	649	120	40	6	3	981	2.001
Reserves	4.762	30	20	3	5	2	190	0	0	604
Rtats. negatius d'Exercicis anteriors	0		-484	-444	0	0	-341	-1	-10	0
Resultat de l'exercici	334	13	252	-299	6	42	155	0	-3	525
Rtats. Exer. abans d'imp.	441	13	252	-299	9	51	155	0	-3	525
Resultats ordinaris	422	13	485	-470	-17	43	57	0	-3	285
Resultats extraordinaris	19	0	-233	171	26	8	98	0	0	240
Ingressos totals	959	195	14.151	2.554	779	631	993	0	0	4.102
Actiu total	15.247	131	26.191	3.180	718	405	409	2	993	14.293
Aportacions en Capital	5.291		6.120	389	36	15	127	3	2.249	981
Percentatge del Capital	100%		100%	60%	30%	100%	100%	100%	52%	25%
Participació de CASSA	Directe		Directe	Directe	Indirecte	Indirecte	Indirecte	Indirecte	Indirecte	Indirecte





016768233


CLASE 8.<sup>a</sup>


COMPANYA D'AIGÜES DE SABADELL, SA

Memòria i Informe de Gestió de l'Exercici 2007

ANY 2007	BIOMASSA		AGUAS PONTA PRETA, LDA	TERRES DE L'EBRE INVERSIONS I PROJECTES, SL		CASSA CABO VERDE HOLDING LDA		AGUAS E ENERGIA DE BOAVISTA SA	
	APROFITAMENT ENERGÉTIC, SL	MOLINS ENERGIA, SL		SPT RENOVABLE SL	LECTORCAM SL	FONT ROSELLA SL			
Capital Social	250	396	1.445	6	120	3	3	3	35
Fons Social									
Capital desemborsat	250	396	1.445	6	120	3	3	3	35
Reserves	0	0	45	0	0	0	0	0	0
Rtats. negatius d'Exercicis anteriors	-32	-324	-515	0	0	0	0	0	0
Resultat de l'exercici	-244	-117	152	0	-28	0	72	0	0
Rtats. Exer. abans d'imp.	-244	-117	152	0	-28	0	72	0	0
Resultats ordinaris	-191	-174	143	0	-28	0	72	0	0
Resultats extraordinaris	-53	57	9	0	0	0	0	0	0
Ingressos totals	1.004	321	3.954	0	0	0	72	0	0
Actiu total	2.065	1.425	12.660	6	1.850	3	133	3	35
Aportacions en Capital	241	332	1.236	1	60	2	0	3	14
Percentatge del Capital	100%	55%	49%	25%	50%	50%	100%	100%	40%
Participació de CASSA	Indirecte	Indirecte	Indirecte	Indirecte	Indirecte	Indirecte	Indirecte	Indirecte	Indirecte

ANY 2006	BIOMASSA		ÁGUAS PONTA PRETA, LDA	TERRES DE L'EBRE INVERSIONS I PROJECTES, SL		CASSA CABO VERDE HOLDING LDA		AGUAS E ENERGIA DE BOAVISTA SA	
	APROFITAMENT ENERGÉTIC, SL	MOLINS ENERGIA, SL		SPT RENOVABLE SL	LECTORCAM SL	FONT ROSELLA SL			
Capital Social	250	396	1.445	6	0				
Fons Social									
Capital desemborsat	250	396	1.445	6	0	0	0	0	0
Reserves	0	0	0	0	0	0	0	0	0
Rtats. negatius d'Exercicis anteriors	0	-197	-358	0	0	0	0	0	0
Resultat de l'exercici	-34	-128	25	0	0	0	0	0	0
Rtats. Exer. abans d'imp.	-34	-128	25	0	0	0	0	0	0
Resultats ordinaris	37	-131	26	0	0	0	0	0	0
Resultats extraordinaris	-71	3	-1	0	0	0	0	0	0
Ingressos totals	348	292	2.491	0	0	0	0	0	0
Actiu total	326	1.223	8.152	6	0	0	0	0	0
Aportacions en Capital	241	332	1.236	1	0	0	0		
Percentatge del Capital	100%	55%	49%	25%					
Participació de CASSA	Indirecte	Indirecte	Indirecte	Indirecte					





016768234

CLASE 8.<sup>a</sup>

COMPANYIA D'AIGÜES DE SABADELL, SA

Memòria i Informe de Gestió de l'Exercici 2007

**a.1.1) RIBATALLADA, SA Unipersonal.**

COMPANYIA D'AIGÜES DE SABADELL, SA participa en la societat RIBATALLADA, SA Unipersonal, amb domicili social a Sabadell-08202, Passeig Manresa, 19-27 àtic. Fou constituïda el 14 d'agost de 1968 i el seu objecte social és la realització d'inversions mobiliàries i immobiliàries i qualsevol altre que acordi la Junta General d'Accionistes i és l'encarregada de l'administració dels béns en què es materialitza el Fons de Reversió de COMPANYIA D'AIGÜES DE SABADELL, SA (veure Nota 4-o). El capital de RIBATALLADA, SA Unipersonal és propietat íntegra de COMPANYIA D'AIGÜES DE SABADELL, SA.

La participació a RIBATALLADA, SA Unipersonal a 31 de desembre de 2007 i 2006 es desglossa en:

	2007	2006
	-----	-----
Aportacions efectuades a RIBATALLADA, SA	5.151.733,27 €	4.937.056,07 €
Actualització de les accions de RIBATALLADA, SA segons la Llei de Pressupostos de 1983	353.987,84 €	353.987,84 €
	-----	-----
	<b>5.505.721,11 €</b>	<b>5.291.043,91 €</b>

A 31 de desembre de 2007 i de 2006 el capital es troba totalment desemborsat.

La materialització del Fons de Reversió es va iniciar l'any 1956 mitjançant inversions en immobles i en efectiu dipositat en comptes d'estalvi. Per acord de la Junta General d'Accionistes de la Companyia, els immobles i l'efectiu que hi havia consignats en aquest compte d'actiu van ser destinats a la creació, el 14 d'agost de 1968, de RIBATALLADA, SA Unipersonal, l'objecte social de la qual és la realització d'inversions mobiliàries i immobiliàries.


La política de RIBATALLADA, SA Unipersonal és la de no repartir dividendes, dotant les Reserves Legal i Voluntària amb càrrec als resultats de l'exercici.

En data 17 de març de 1999 RIBATALLADA, SA Unipersonal va signar un contracte amb el seu Soci Únic COMPANYIA D'AIGÜES DE SABADELL, SA, per la realització de tots els serveis administratius i comptables, així com la custòdia i confecció de totes les declaracions fiscals i la documentació oficial.

**Empreses participades per RIBATALLADA SL Unipersonal****a.1.1.1) FONT ROSELLA SL**

RIBATALLADA SA Unipersonal participa en la Societat FONT ROSELLA SL Unipersonal amb domicili social a Sabadell-08202, Passeig Manresa, 19-27 àtic. Fou constituïda el 14 de juny de 2007 i el seu objecte social és la compravenda, administració, explotació, lloguer, promoció i construcció d'habitatges, de locals comercials, industrials i en general de qualsevol





016768235

**CLASE 8.ª**

COMPANYIA D'AIGÜES DE SABADELL, SA

Memòria i Informe de Gestió de l'Exercici 2007

tipus d'edificació o promoció immobiliària.

Aquesta societat no ha iniciat les seves activitats.

RIBATALLADA SA Unipersonal, és la propietària integral de FONT ROSELLA SL Unipersonal.

La participació de RIBATALLADA SA Unipersonal a FONT ROSELLA SL Unipersonal a 31 de desembre de 2007 és de 3.500 euros.

**a.1.2) SABADELL TRACTAMENT TÈRMIC EFICIENT, SA.**

COMPANYIA D'AIGÜES DE SABADELL, SA participa en la societat SABADELL TRACTAMENT TÈRMIC EFICIENT, SA (SABADELL TTE, SA) amb domicili social a Sabadell, Estació Depuradora d'Aigües Residuals Sabadell, Granja Sant Pau s/n i domicili fiscal en Sabadell carrer Concepció, 12-20. Fou constituïda a Barcelona en data 17 de juny de 1998 i el seu objecte social és:

Construcció, administració, explotació, operació i manteniment d'una planta de tractament tèrmic eficient de fangs a la depuradora d'aigües residuals urbanes de Sabadell.


El capital social de SABADELL TRACTAMENT TÈRMIC EFICIENT, esta totalment desemborsat. Les participacions dels socis són les següents:


COMPANYIA D'AIGÜES DE SABADELL, SA	60%
PORT INVERSIONES Y PROYECTOS, SL	20%
SANEJAMENT I ENERGIA, SA	20%

La participació de COMPANYIA D'AIGÜES DE SABADELL, SA en SABADELL TRACTAMENT TÈRMIC EFICIENT, SA a 31 de desembre de 2007 i 2006 és de 389.453,30 euros.

En data 16 de març de 1999 es signà un contracte de prestació de serveis entre SABADELL TRACTAMENT TÈRMIC EFICIENT, SA i COMPANYIA D'AIGÜES DE SABADELL, SA pel qual aquesta es fa càrrec de les tasques derivades de l'Administració de SABADELL TRACTAMENT TÈRMIC EFICIENT, SA.

En data 30 de juliol de 1999, COMPANYIA D'AIGÜES DE SABADELL, SA atorga a SABADELL TRACTAMENT TÈRMIC EFICIENT, SA un crèdit/préstec participatiu amb un límit de 120.202,42 euros i el tipus d'interès del Deute Públic d'Espanya a 10 anys més 2 punts i venciment 30 de desembre del 2011, no obstant degut al canvi en la situació econòmica de la societat s'ha decidit la cancel·lació anticipada del mencionat préstec durant el present exercici.





016768236

**CLASE 8.ª**

COMPANYIA D'AIGÜES DE SABADELL, SA

Memòria i Informe de Gestió de l'Exercici 2007

En data 3 de febrer del 2004 es va rebre comunicació per la que l'Agència Catalana de l'Aigua on donava per iniciades amb efectes de l'1 de gener de 2004 la concessió de la gestió del servei públic de Fangs. Així doncs a partir d'aquesta data es va començar a comptar el període concessional de 15 anys.

La Junta General Extraordinària de 19 de desembre de 2006, va acordar ampliar el capital per import de 629.247 euros amb l'emissió de 10.470 noves accions per valor nominal de 60,10 euros, fixant el termini de subscripció el 31 de març de 2007, donat que per realitzar-la es necessita l'aprovació del Consell de Govern de la Generalitat de Catalunya. No obstant, i degut a la resolució del contracte de CONCESSIÓ D'OBRA PÚBLICA I GESTIÓ DEL SERVEI PÚBLIC DEL TRACTAMENT TÈRMIC EFICIENT DELS FANGS A L'ESTACIÓ DEPURADORA D'AIGÜES RESIDUALS DE SABADELL aquesta ampliació de capital no s'ha portat a termini.

Amb data 1 de febrer de 2007 va ser signada l'Acta de Reversió de la Planta de Tractament Tèrmic Eficient de l'EDAR de Sabadell Riu-Sec, per resolució de mutu acord entre Sabadell TTE S.A. i l'Agència Catalana de l'Aigua, del contracte de concessió.

**a.1.3) CASSA AIGÜES I DEPURACIÓ, SL Unipersonal.**

COMPANYIA D'AIGÜES DE SABADELL, SA participa en la societat CASSA AIGÜES I DEPURACIÓ, SL Unipersonal amb domicili social a Sabadell, carrer Concepció, 12-20. Fou constituïda el 4 de juny de 1996 i el seu objecte social és:

- a) L'abastament i distribució d'aigua potable.
- b) Recollida, tractament i sanejament o depuració d'aigües residuals.
- c) La redacció i execució de projectes i tot tipus de treballs, obres o activitats relacionades amb els anteriors apartats.

El capital de CASSA AIGÜES I DEPURACIÓ, SL Unipersonal és propietat íntegra de COMPANYIA D'AIGÜES DE SABADELL, SA.


La participació de COMPANYIA D'AIGÜES DE SABADELL, SA a 31 de desembre de 2007 i 2006 es desglossa en:

	2007	2006
Aportacions efectuades per AIGÜES DE SABADELL	1.345.881,82 €	1.345.881,82 €
Aportació no dinerària d' AIGÜES DE SABADELL per escissió branca activitat	4.773.884,13 €	4.773.884,13 €
	6.119.765,95 €	6.119.765,95 €

CASSA AIGÜES I DEPURACIÓ, SL Unipersonal, amb data 21 de setembre de 1996 va signar amb la COMPANYIA D'AIGÜES DE SABADELL, SA un contracte de prestació de Serveis per la realització de treballs de gestió i direcció d'obres, serveis auxiliars d'enginyeria i treballs de col·laboració tècnica.







016768237

CLASE 8.ª

COMPANYIA D'AIGÜES DE SABADELL, SA

Memòria i Informe de Gestió de l'Exercici 2007

En data 30 de juny de 2000 es va signar un contracte de prestació de serveis entre les dues companyies, pel qual la COMPANYIA D'AIGÜES DE SABADELL, SA es fa càrrec de les tasques derivades de l'Administració de CASSA AIGÜES I DEPURACIÓ, SL Unipersonal.

CASSA AIGÜES I DEPURACIÓ, SL Unipersonal va signar amb data 30 de setembre de 2001 un contracte d'arrendament o prestació recíproca de Serveis, en concepte de gestió i direcció d'obres, serveis d'enginyeria, col·laboració tècnica i reparacions de xarxa, la durada d'aquest és anual, prorrogable tàcitament d'any en any.

En data 2 de maig de 2002 COMPANYIA D'AIGÜES DE SABADELL, SA va traspasar a CASSA AIGÜES I DEPURACIÓ, SL Unipersonal un préstec per import de 600.000,00 euros, amb venciment 31 de maig de 2010, i el tipus d'interès a aplicar és el Euribor més 0,75 punts, relacionats amb les necessitats de la concessió de Batea. A 31 de desembre de 2007 queda un saldo pendent de 225.891 euros.

En data 2 de gener de 2003 es va signar un contracte amb COMPANYIA D'AIGÜES DE SABADELL, SA, amb el que aquesta es compromet a subministrar a CASSA AIGÜES I DEPURACIÓ, SL Unipersonal 1.000.000 m<sup>3</sup> d'aigua anuals per l'abastament de la població de Sant Quirze del Vallès amb una vigència anual prorrogable tàcitament.

En data 20 de desembre de 2006 es signen sengles contractes de préstec-crèdit per la prestació recíproca fins a un import màxim de un milió d'euros, per un període de 3 anys al tipus d'interès de l'euribor a 3 mesos més el 0,75%.

## **Empreses participades per CASSA AIGÜES I DEPURACIÓ, SL Unipersonal**


### **a.1.3.1) ERHTEC HIDRÁULICA Y ENERGIAS RENOVABLES, SL**

CASSA AIGÜES I DEPURACIÓ, SL Unipersonal participa en la societat ERHTEC HIDRÁULICA Y ENERGIAS RENOVABLES, SL, (amb anterioritat SERVEDAR, SL) amb domicili social en Barcelona, Rambla Catalunya, 115 Bis 6è B. Fou constituïda el 16 de juny de 1998. En data 21 de març de 2007 ha estat atorgada davant notari la corresponent escriptura de canvi de domicili social i també canvi de denominació social que serà: ERHTEC HIDRÁULICA Y ENERGIAS RENOVABLES, S.L.

El seu objecte social és, fins a data 21 de juliol de 2006, la realització de treballs i serveis de sanejament i tractament d'aigües residuals, l'explotació i gestió de plantes de tractament i eliminació de fangs i l'execució de les obres i instal·lacions, principals o accessòries, en relació amb les esmentades activitats. Amb data 21 de juliol de 2006 l'empresa ha realitzat modificació dels seus estatuts, formalitzats aquests en escriptura pública amb data 1 d'agost de 2006. Objecte de modificació en el nou redactat és introduir la realització d'estudis i projectes de enginyeria i la seva tramitació administrativa.

En data 22 de desembre de 1999, es signà un contracte de prestació de serveis entre COMPANYIA D'AIGÜES DE SABADELL, SA i ERHTEC HIDRÁULICA Y ENERGIAS RENOVABLES, SL pel qual la primera es fa càrrec de les tasques derivades de l'Administració d'ERHTEC HIDRÁULICA Y ENERGIAS RENOVABLES, SL, amb efectes des d'1 de novembre de 1999.





016768238

CLASE 8.<sup>a</sup>

COMPANYIA D'AIGÜES DE SABADELL, SA

Memòria i Informe de Gestió de l'Exercici 2007

Amb data 19 de juny de 2006 la junta general de socis aprova la distribució dels resultats de l'exercici 2005 amb aplicació a dotar les reserves voluntàries. Un cop realitzada l'operació i derivat de l'existència de reserves disponibles suficients, la junta pren l'acord de formalitzar ampliació de capital amb càrrec a reserves voluntàries per valor de 13.222,00 Euros mitjançant l'emissió de 440 noves participacions de 30,05 Euros de valor nominal cadascuna d'elles i numerades amb els números 761 fins al 1.200 que són subscriïdes pel soci únic, CASSA AIGÜES I DEPURACIÓ, SL Unipersonal. En la pròpia junta es aprovada la distribució a favor del soci únic de les reserves voluntàries. Aquest acord van ser formalitzats en escriptura pública en data 7 de juliol de 2006.

Posteriorment, amb data 1 d'agost de 2006 es formalitza en escriptura pública la modificació dels estatuts de la societat així com augment del capital social de l'empresa. L'augment de capital es materialitza en l'emissió de 2.800 noves participacions numerades correlativament des de el número 1.201 fins a la 4.000 amb un valor nominal de 30,05€. La distribució del capital després d'aquestes operacions queda de la següent manera:

Nom o Raó Social	Import aportació en Euros	Percentatge sobre el capital
CASSA AIGÜES I DEPURACIÓ, SL Unipersonal	36.060	30 %
HIDROWATT, S.A.	36.060	30 %
4 Persones físiques a parts iguals	48.080	40 %


En data 1 d'agost de 2006 es procedeix, mitjançant escriptura a l'anul·lació de la condició d'Unipersonalitat.


La participació de CASSA AIGÜES I DEPURACIÓ, SL Unipersonal en ERHTEC HIDRÀULICA Y ENERGIAS RENOVABLES, SL a 31 de desembre de 2007 i 2006 és de 36.060 euros.

#### a.1.3.2) SOCADE INFORMÀTICA, SL Unipersonal

CASSA AIGÜES I DEPURACIÓ, SL Unipersonal participa en la societat SOCADE INFORMÀTICA, SL Unipersonal, el 2 de gener de 2006 s'ha traslladat el domicili social al Pg. Manresa, 19-27 5è 2a de Sabadell. Fou constituïda el 26 de març de 1999 i el seu objecte social és:

- Anàlisi, programació, realització i comercialització d'aplicacions informàtiques, relacionades amb activitats pròpies del cycle integral de l'aigua i qualsevol altre sector econòmic.
- La comercialització de productes informàtics necessaris per les aplicacions informàtiques relacionades amb l'anterior epígraf.





016768239

**CLASE 8.<sup>a</sup>**

**COMPANYIA D'AIGÜES DE SABADELL, SA**

**Memòria i Informe de Gestió de l'Exercici 2007**

- c) La comercialització de productes i serveis de qualsevol altre classe no especialitzats en els epígrafs anteriors, amb referència amb empreses relacionades amb el cicle integral de l'aigua.

Del capital de SOCADE INFORMÀTICA, SL Unipersonal a 31 de desembre del 2007 i 2006, és la propietària en un 100% CASSA AIGÜES I DEPURACIÓ, SL Unipersonal.

En data 1 de juliol de 2001, es signa un contracte de prestació de serveis entre COMPANYIA D'AIGÜES DE SABADELL, S.A. i SOCADE INFORMÀTICA, SL Unipersonal pel qual aquesta es fa càrrec del manteniment del Sistema d'Informació Geogràfic, incorporació de nous municipis i confecció i manteniment de models EPANET de simulació de xarxes.

En data 1 de juliol de 2001, es signa un contracte de prestació de serveis entre COMPANYIA D'AIGÜES DE SABADELL, S.A. i SOCADE INFORMÀTICA, SL Unipersonal pel qual la primera es fa càrrec de les tasques derivades de l'Administració d'aquesta.

La participació de CASSA AIGÜES I DEPURACIÓ, SL Unipersonal en SOCADE INFORMÀTICA, SL Unipersonal és a 31 de desembre de 2007 i 2006 de 14.749,85 euros.

### **Empreses participades per SOCADE INFORMÀTICA, SL Unipersonal**

#### **a.1.3.2.1.) UTE SOCADE-XÀBIA**

SOCADE INFORMÀTICA, SL Unipersonal participa en la Unió Temporal d'Empreses denominada "SOCADE INFORMÀTICA, SL, GESTIÓN INTEGRAL DE REDES, SL., IRET CONTROL, SL, TECNELT, SL i SOCIEDAD DE INGENIERIA Y DIRECCIÓN DE OBRAS, SA. UNIÓN TEMPORAL DE EMPRESAS LEY 26 DE MAYO DE 1982" amb domicili social a Sabadell, carrer Filadors, 35-41 3è 5<sup>a</sup>. Fou constituïda l'1 d'octubre de 2002.


Durant l'exercici 2004 va finalitzar l'activitat objecte del contracte d'aquesta UTE i en data 12 de juliol de 2007 s'ha formulat l'escriptura de dissolució davant el notari Jesús Cembrano Zaldívar.

#### **a.1.3.3) AGUAS DE PONTA PRETA, LTDA**

CASSA AIGÜES I DEPURACIÓ, SL Unipersonal participa en la Societat AGUAS DE PONTA PRETA, LTDA. amb domicili social a Santa Maria, Ilha do Sal, República de Cabo Verde. Fou constituïda el 20 de maig de 2000 i el seu objecte social és:

- La producció, distribució i comercialització d'aigua potable.
- La recollida, tractament, sanejament i depuració d'aigües residuals.
- La elaboració i execució de projectes de tota mena d'obres relacionades amb l'objecte referenciat anteriorment.
- Construcció i execució d'instal·lacions per produir i comercialitzar energia elèctrica a través de recursos renovables.

En data 10 de novembre del 2005 CASSA AIGÜES I DEPURACIÓ, SL Unipersonal va





016768240

CLASE 8.ª

COMPANYIA D'AIGÜES DE SABADELL, SA

Memòria i Informe de Gestió de l'Exercici 2007

adquirir a HIDROWATT, S.A. el 24,5% del capital social de AGUAS DE PONTA PRETA.

A 31 de desembre de 2007 i 2006 del capital de AGUAS DE PONTA PRETA, LTDA. és la propietària en un 49% CASSA AIGÜES I DEPURACIÓ, SL Unipersonal i el 51% restant el té CABOCAN LTDA.

La participació de CASSA AIGÜES I DEPURACIÓ, SL Unipersonal en AGUAS DE PONTA PRETA, LTDA a 31 de desembre de 2007 i 2006 és de 1.235.842,63 euros.

#### a.1.3.4) AGUAS DE COSTA DE ANTIGUA, SL

CASSA AIGÜES I DEPURACIÓ, SL Unipersonal participa en la Societat AGUAS DE COSTA DE ANTIGUA, SL amb domicili social a Antigua (Fuerteventura), Centro Comercial Caleta Amigos 2ª Avenida. Fou constituïda el 22 de novembre de 2000 i el seu objecte social és:

- a) L'execució de tota mena de feines, serveis, obres, estudis i projectes relacionats amb la distribució, captació, desalació, depuració i reutilització d'aigües i en general de tot el que estigui relacionat amb el cicle integral de l'aigua.

En data 10 de novembre de 2005 CASSA AIGÜES I DEPURACIÓ, SL Unipersonal va adquirir a HIDROWATT, S.A. el 26% del capital social de AGUAS DE COSTA DE ANTIGUA, SL.

A 31 de desembre de 2005, el capital de AGUAS DE COSTA DE ANTIGUA, SL està repartit entre les societats: CASSA AIGÜES I DEPURACIÓ, SL Unipersonal un 52%, ARUPALCA, SL amb un 24% i el 24% restant la Societat CONSULTING TURISTICO DE FUERTEVENTURA, SL per absorció en data 10 d'agost de 2005 de UNITIGUA, SL..

La participació de CASSA AIGÜES I DEPURACIÓ, SL Unipersonal a AGUAS DE COSTA DE ANTIGUA, S.L. a 31 de desembre de 2007 i 2006 és de 2.249.200,39 euros.


#### Empreses participades per AGUAS DE COSTA DE ANTIGUA, SL


##### a.1.3.4.1) EMPRESA MIXTA DE AGUAS DE ANTIGUA, S.L.

AGUAS DE COSTA DE ANTIGUA, SL participa en la EMPRESA MIXTA DE AGUAS DE ANTIGUA, S.L. que fou constituïda el 19 de desembre de 2000 i el seu objecte social és tot allò que estigui relacionat amb el cicle integral de l'aigua: Subministrament d'aigua al municipi d'Antigua, tractament, sanejament i depuració d'aigües residuals, prestació de serveis fora del terme municipal d'Antigua i construcció i execució d'instal·lacions per la producció d'energia elèctrica.

EMPRESA MIXTA DE AGUAS DE ANTIGUA, S.L. està participada en un 49% per AGUAS DE COSTA DE ANTIGUA, SL i la resta de capital és propietat de l'AJUNTAMENT D'ANTIGUA.

La participació de AGUAS DE COSTA DE ANTIGUA, SL a l'EMPRESA MIXTA DE AGUAS DE ANTIGUA, S.L. a 31 de desembre de 2007 i 2006 és de 980.671,45 euros.





016768241

CLASE 8.<sup>a</sup>

COMPANYIA D'AIGÜES DE SABADELL, SA

Memòria i Informe de Gestió de l'Exercici 2007

#### a.1.3.5) AIGÜES DEL PENEDÈS, SL Unipersonal

CASSA AIGÜES I DEPURACIÓ, S Unipersonal participa en la Societat AIGÜES DEL PENEDÈS, SL Unipersonal amb domicili social a Sabadell, carrer Concepció, 12-20. Fou constituïda el 10 de gener de 2002 i el seu objecte social és:

- L'abastament i distribució d'aigua potable.
- Recollida, tractament i sanejament o depuració d'aigües residuals.
- La redacció i execució de projectes i tot tipus de treballs, obres o activitats relacionades amb els anteriors apartats .

Aquesta societat no ha iniciat les seves activitats.

CASSA AIGÜES I DEPURACIÓ, SL Unipersonal, és la propietària integral de AIGÜES DEL PENEDÈS, SL Unipersonal.

La participació de CASSA AIGÜES I DEPURACIÓ, SL Unipersonal a AIGÜES DEL PENEDÈS, SL Unipersonal a 31 de desembre de 2007 i 2006 és de 3.006 euros.

#### a.1.3.6) TERRES DE L'EBRE INVERSIONS I PROJECTES, SL

CASSA AIGÜES I DEPURACIÓ, SL Unipersonal participa en la Societat TERRES DE L'EBRE INVERSIONS I PROJECTES, SL, amb domicili social a Amposta, Avda. Alcalde Palau, 56 3r 4<sup>a</sup>. Fou constituïda el 22 de novembre de 2000 i el seu objecte social és:

- La construcció, explotació i administració d'instal·lacions de valoració energètica de biomassa.

Aquesta societat no ha iniciat les seves activitats.

TERRES DE L'EBRE INVERSIONS I PROJECTES, SL està participada en un 25% CASSA AIGÜES I DEPURACIÓ, SL Unipersonal, un altre 25% HIDROWATT, SL, 25% SURIS, SA. I el 25% restant SIX CONSTRUCTORS ASSOCIATS, SA.


La participació de CASSA AIGÜES I DEPURACIÓ, SL Unipersonal a TERRES DE L'EBRE INVERSIONS I PROJECTES, SL a 31 de desembre de 2007 i 2006 és de 1.500 euros.

#### a.1.3.7) HIDROWATT, SA, CASSA AIGÜES I DEPURACIÓ, SLU I TAU INGENIERÍA Y CONSTRUCCIONES ESPECIALES, SA UTE Ley 18/1982 UTE PSARU EBRE

CASSA AIGÜES I DEPURACIÓ, SL Unipersonal participa en la Unió Temporal d'Empreses denominada HIDROWATT, SA, CASSA AIGÜES I DEPURACIÓ, SLU I TAU INGENIERÍA Y CONSTRUCCIONES ESPECIALES, SA UTE Ley 18/1982 de 26 de Mayo (UTE PSARU EBRE) amb domicili social a Barcelona carrer Aragó 295 7è 1<sup>a</sup>. Fou constituïda el 16 de juliol de 2003 i el seu objecte social és: "Concessió d'Obra Pública per la redacció del Projecte, construcció i explotació de les instal·lacions de sanejament d'aigües residuals urbanes a la Conca de l'Ebre. CLAU: CT02004355", adjudicats per AGÈNCIA CATALANA DE L'AIGUA, del Departament de Medi Ambient de la GENERALITAT DE CATALUNYA".

La participació en el Fons Operatiu en aquesta Unió Temporal esta distribuït per empreses de





016768242

CLASE 8.ª

COMPANYIA D'AIGÜES DE SABADELL, SA

Memòria i Informe de Gestió de l'Exercici 2007

la següent forma:

HIDROWAT, SA	48 %
TAU INGENIERIA Y CONSTRUCCIONES ESPECIALES, SA	32 %
CASSA AIGÜES I DEPURACIÓ, SL Unipersonal	20 %

La participació de CASSA AIGÜES I DEPURACIÓ, SL Unipersonal en la UTE PSARU EBRE és de 1.200 Euros.

**a.1.3.8) CASSA AIGÜES I DEPURACIÓ, SL Unipersonal - HIDROWATT, S.A. UNIÓN TEMPORAL DE EMPRESAS LEY 26 DE MAYO DE 1982 (CASSA-HIDROWATT, UTE PORTONOVO)**

CASSA AIGÜES I DEPURACIÓ, SL Unipersonal participa en la Unió Temporal d'Empreses denominada CASSA AIGÜES I DEPURACIÓ, SL Unipersonal-Hidrowatt, SA Unió Temporal de Empresas Ley 26 de mayo de 1982 (Abreviadament CASSA-HIDROWATT, UTE PORTONOVO) amb domicili a Sabadell carrer Concepció, 20. Fou constituïda el 26 d'octubre de 2005 i el seu objecte social és l'execució del contracte de construcció d'una planta potabilitzadora i altres instal·lacions necessàries pel projecte d'abastament d'aigua a PORTO NOVO (Il.lha de Santo Antao a Cabo Verde) per compte de l'encàrrec d'Aguas do Porto Novo, Ltda.

La participació en el Fons Operatiu en aquesta Unió Temporal esta distribuït en CASSA AIGÜES I DEPURACIÓ, SL Unipersonal en un 50% i HIDROWATT, S.A. amb un altre 50%.

La participació de CASSA AIGÜES I DEPURACIÓ, SL Unipersonal en CASSA-HIDROWATT, UTE PORTONOVO és de 1.500 euros.


**a.1.3.9) CASSA AIGÜES I DEPURACIÓ, SL Unipersonal - HIDROWATT, S.A. UNIÓN TEMPORAL DE EMPRESAS LEY 26 DE MAYO DE 1982 (CASSA-HIDROWATT, UTE ANTIGUA)**

CASSA AIGÜES I DEPURACIÓ, SL Unipersonal participa en la Unió Temporal d'empreses denominada CASSA AIGÜES I DEPURACIÓ, SL Unipersonal-HIDROWATT, SA Unió Temporal de Empresas Ley 26 de mayo de 1982 (Abreviadament CASSA-HIDROWATT, UTE ANTIGUA) amb domicili a Antigua carrer Alcalde Marcial Sánchez Velasquez, 1 (Fuerteventura). Fou constituïda el 3 de novembre de 2005 i és el seu objecte social l'execució del Projecte constructiu de la remodelació de l'ETAP de Aguas de Antigua, urbanització de l'entorn de les instal·lacions i construcció de la xarxa secundària d'aigua potable al terme municipal d'Antigua, per compte i encàrrec de l'EMPRESA MIXTA DE AGUAS DE ANTIGUA, S.L..

La participació operativa en aquesta Unió Temporal esta distribuït en CASSA AIGÜES I DEPURACIÓ, SL Unipersonal en un 50% i HIDROWATT, S.A. en un altre 50%.

La participació de CASSA AIGÜES I DEPURACIÓ, SL Unipersonal en CASSA-HIDROWATT, UTE PORTONOVO és de 500 euros.





016768243

CLASE 8.ª

COMPANYIA D'AIGÜES DE SABADELL, SA

Memòria i Informe de Gestió de l'Exercici 2007

#### a.1.3.10) BIOMASA ENERGIA, SL

CASSA AIGÜES I DEPURACIÓ, SL Unipersonal participa en la societat BIOMASA ENERGIA, SL amb domicili social a Sabadell, carrer Concepció, 12-20. Fou constituïda el 26 d'octubre de 1999.

La societat fins l'exercici anterior tenia per objecte únic la gestió del servei públic consistent en la construcció, administració i explotació de les instal·lacions d'aigua calenta sanitària i calefacció al polígon d'habitatges "La Granja" de Molins de Rei, bé directament o bé mitjançant la participació en altres societats.

En Junta General de 26 d'abril de 2006 es modifica i amplia l'objecte social, quedat establerts amb el següent contingut:

En relació a les energies; la promoció disseny, construcció, administració i gestió de plantes de producció d'energies, cogeneració i tractament de residus, ja siguin de promoció privada o derivades d'un servei públic, així com la comercialització i venda de tot tipus d'energia i la realització d'auditories i assistències tècniques.

En relació a les obres i infraestructures; la redacció de projectes, realització, construcció, execució o gestió de qualsevol tipus d'obres i infraestructures, així com la seva conservació i el seu manteniment.

En relació al cicle integral de la biomassa: la gestió sostenible de finques i boscos públics i privats. Elaboració i execució de plans tècnics de millora forestal, disseny, execució i manteniment de verd urbà.

La realització de tot tipus de serveis relacionats amb la transformació sostenible del paisatge forestal, agrícola i urbà: recollida, tractament, transport, reciclatge i aprofitament de tots els residus silvícoles, agropecuaris, de la construcció, municipals o d'origen industrial, en especial de la biomassa.

La comercialització de tot tipus de biomassa, derivats forestals i de materials de construcció de jardins o de l'envelliment del paisatge urbà o del medi natural i la venda de terres, substrats i d'àrids d'origen natural o del reciclatge de la construcció.


La comercialització de maquinària, productes i serveis relacionats amb els epígrafs anteriors.

En data 22 de març de 2000, es signa un contracte per prestació de serveis entre COMPANYIA D'AIGÜES DE SABADELL, SA i BIOMASA ENERGIA, SL per a la realització de treballs administratius diversos amb vigència de 5 anys prorrogables tàcitament.

Durant l'exercici 2006 s'ha iniciat la realització dels serveis d'explotació, conservació, manteniment i gestió de fangs de totes les instal·lacions i equips existents a la planta de tractament tèrmic eficient de fangs de Sabadell Riu Sec, en base al contracte signat en data 27 de juny de 2006 amb SABADELL TRACTAMENT TÈRMIC EFICIENT, S.A.

Així mateix durant el segon semestre s'ha iniciat la realització de treballs en l'àrea forestal d'acord amb l'ampliació i modificació de l'objecte social. Durant el 2007 es va continuar realitzant en servei d'explotació de la planta de tractament tèrmic i els treballs a l'àrea forestal.





016768244

**CLASE 8.ª**

COMPANYIA D'AIGÜES DE SABADELL, SA

Memòria i Informe de Gestió de l'Exercici 2007

En data 10 de novembre de 2005 CASSA AIGÜES I DEPURACIÓ, SL Unipersonal va adquirir el 20% de les participacions de BIOMASA ENERGIA, SL a HIDROWATT, S.A..

En data 2 de gener de 2006 CASSA AIGÜES I DEPURACIÓ, SL Unipersonal va adquirir a COMPANYIA D'AIGÜES DE SABADELL, SA el 80% del capital social de BIOMASA ENERGIA, SL .

Amb data 28 d'abril de 2006 la Junta General aprova la realització d'una operació per restablir l'equilibri patrimonial, amortitzant 3.544 participacions de 60,10 euros per tal de compensar pèrdues acumulades per import de 212.994,40 euros. En el mateix acte s'augmenta el capital de la societat en la quantitat de 142.437 € mitjançant l'emissió de 2.370 noves participacions de valor nominal de 60,10 €. Quedant el capital social establert en 250.076,10 euros dividit en 4.161 participacions.

A 31 de desembre el soci únic de la societat és CASSA AIGÜES I DEPURACIÓ, SL Unipersonal.

En data 15 de març de 2007 s'ha atorgat davant Notari la corresponent escriptura de canvi de denominació social que passa a ser de: BIOMASSA APROFITAMENT ENERGÈTIC, SL a BIOMASA ENERGIA, S.L.

La participació de CASSA AIGÜES I DEPURACIÓ, SL Unipersonal en BIOMASA ENERGIA, SL a 31 de desembre de 2007 i 2006 és de 241.029,64 euros.

**Empreses participades per BIOMASA ENERGIA, SL****a.1.3.10.1) MOLINS ENERGIA, SL**


BIOMASSA APROFITAMENT ENERGÈTIC, SL Unipersonal participa en la societat MOLINS ENERGIA, SL amb domicili social a Molins de Rei, Plaça Catalunya, 1. Fou constituïda el 26 juliol de 1998 i el seu objecte social és la gestió del servei públic consistent en la construcció, administració i explotació de les instal·lacions d'aigua calenta sanitària i calefacció al polígon d'habitatges "La Granja" de Molins de Rei.

Del capital de MOLINS ENERGIA, SL, un 55% és propietat de BIOMASSA APROFITAMENT ENERGÈTIC, SL Unipersonal i la resta del capital se'l reparteixen a parts iguals l'AJUNTAMENT DE MOLINS DE REI, l'ENTITAT METROPOLITANA DE SERVEIS HIDRAULICS I TRACTAMENT DE RESIDUS I EFICIÈNCIA ENERGÈTICA, SA.


En data 10 de maig de 2003 la Junta General Extraordinària i Universal de socis de MOLINS ENERGIA, SL va acordar dur a terme una aportació total conjunta de 207.000 €, en concepte de compensació de pèrdues, amb la finalitat d'atendre les necessitats financeres de la societat.

La participació de BIOMASSA APROFITAMENT ENERGÈTIC, SL Unipersonal en MOLINS ENERGIA, SL a 31 de desembre de 2007 i 2006 és de 331.715,83 euros.

A data 20 de desembre de 2007, l'Ajuntament de Molins de Rei, va signar un Conveni de Col·laboració amb l'Agència de Residus de Catalunya pel foment de la utilització de la biomassa al municipi de Molins de Rei, per a la generació d'energia i, en concret, la renovació de les instal·lacions actuals per poder assegurar i garantir l'ús d'energies renovables







016768245

**CLASE 8.ª**

**COMPANYIA D'AIGÜES DE SABADELL, SA**

**Memòria i Informe de Gestió de l'Exercici 2007**

mitjançant les inversions necessàries en la planta de producció de calor i la xarxa de distribució i els sistemes de control.

Aquestes actuacions inversores seran dutes a terme per part de Molins Energia, SL.

#### **a.1.3.11) CANALIZACIONES Y EXCAVACIONES, SL Unipersonal**

CASSA AIGÜES I DEPURACIÓ, SL Unipersonal participa en la societat CANALIZACIONES Y EXCAVACIONES, SL Unipersonal que fou constituïda en Sabadell el 17 d'octubre de 1977.

El seu objecte social és:

Realització, per compte propi o en col·laboració, de treballs d'obra, reparacions, moviments de terres, canalitzacions, muntatge e instal·lacions i altres serveis per empreses o bé per qualsevol servei públic, sigui per contractació, concurs o concessió administrativa.

Conservació, manteniment i reparació d'instal·lacions i aparells.

Construcció i edificació de tota classe d'obres privades.

En data 2 de gener de 2006 CASSA AIGÜES I DEPURACIÓ, SL Unipersonal va adquirir la totalitat de les participacions als seus anteriors propietaris. En la mateixa data es va procedir a la declaració d'unipersonalitat, la modificació del domicili social al carrer de Milà i Fontanals, 42 de Sabadell, atorgant-se les corresponents escriptures davant Notari.

La participació a 31 de desembre de 2007 de CASSA AIGÜES I DEPURACIÓ, SL Unipersonal en CANALIZACIONES Y EXCAVACIONES, SL Unipersonal és de 127.433,17 euros.

#### **a.1.3.12) LECTORCAM SL**


CASSA AIGÜES I DEPURACIÓ, SL Unipersonal participa en la societat LECTORCAM SL amb domicili social a Sabadell, carrer Concepció, 12-20. Fou constituïda el 12 de juliol de 2007 i el seu objecte social és el disseny, fabricació, instal·lació, manteniment, comercialització i explotació de sistemes de lectura automàtica per comptadors d'aigua, gas electricitat i d'altres i a les activitats relacionades amb els seus components i elements accessoris.

La participació de CASSA AIGÜES I DEPURACIÓ, SL Unipersonal a LECTORCAM SL Unipersonal a 31 de desembre de 2007 és de 1.530 euros.

El capital social de LECTORCAM SL, està totalment desemborsat. Les participacions dels socis són les següents:

CASSA AIGÜES I DEPURACIÓ, SL Unipersonal	50%
GRUP IVIRON SA	50%





016768246

CLASE 8.ª

COMPANYIA D'AIGÜES DE SABADELL, SA

Memòria i Informe de Gestió de l'Exercici 2007

#### a.1.3.13) SPT RENOVBABLE SL

CASSA AIGÜES I DEPURACIÓ, SL Unipersonal participa en la societat SPT RENOVBABLE SL amb domicili social a Sabadell, carrer Concepció, 12-20. Fou constituïda el 09 d'octubre de 2007 i el seu objecte social és:

- a) L'explotació, desenvolupament i execució de la concessió del servei públic de generació i distribució de calor i aigua calenta del municipi de Sant Pere de Torelló.
- b) Promoció, gestió, manteniment i explotació de sistemes de producció d'energia, especialment les renovables, així com els serveis relacionats de distribució d'aigua calenta i calefacció.
- c) La gestió de residus en general i de massa forestal en particular. Recollida, càrrega, descàrrega, transport, tractament, valorització, eliminació i comercialització de tota classe de residus sòlids, líquids i gasosos, d'acord amb la legislació vigent.
- d) L'execució d'obres públiques o privades de qualsevol classe, tan civils o de qualsevol tipus, especialment infraestructures, anivellament de terrenys, desmuntis, esteses de línees elèctriques, telefòniques, ferres, carreteres o d'una altra índole. Construcció o reparació de tot tipus d'edificacions, tant rústiques com urbanes, de caràcter industrial, vivenda, comercial o oficines, i en general, en els diferents aspectes, tot el ram de la construcció.
- e) La prestació de tota classe de serveis tècnics d'enginyeria industrial i civil, redacció i elaboració de projectes, càlculs i assajos per l'activitat de construcció privada i obra pública, la pràctica de qualsevol activitat d'aixecament de plànols, fotogrametria, execució de maquetes i models, delineació, medicció, valoració de projectes i obres, elaboració de dictàmens, informes, peritatges i controls de qualitat, i tot això amb relació a empreses, organismes o particulars.
- f) L'adquisició, urbanització, parcel·lació, construcció, ampliació i reforma de tota classe de béns immobles, tan rústics com urbans i la seva explotació directa o indirecta i l'execució de tota classe d'obres de construcció.
- g) La gestió, manteniment i explotació dels serveis relacionats amb el cicle integral de l'aigua a poblacions, sanejament i evacuació, depuració i reutilització d'aigües residuals, així com les referents a sistemes de regadiu.

Queden exceptuades de l'objecte social totes aquelles activitats per les quals la llei exigeixi requisits especials que no siguin complerts per aquesta societat.


El capital social de SPT RENOVBABLE SL, està totalment desemborsat. Les participacions dels socis són les següents:


CASSA AIGÜES I DEPURACIÓ, SL Unipersonal

50%

COMSA

50%





016768247

CLASE 8.<sup>a</sup>

COMPANYIA D'AIGÜES DE SABADELL, SA

Memòria i Informe de Gestió de l'Exercici 2007

#### a.1.3.14) CASSA CABO VERDE HOLDING, LIMITADA

El capital social de CASSA CABO VERDE HOLDING, LIMITADA, està totalment desemborsat. Les participacions dels socis són les següents:

CASSA AIGÜES I DEPURACIÓ, SL Unipersonal	96%
CANALIZACIONES Y EXCAVACIONES, SL Unipersonal	4%

CASSA CABO VERDE HOLDING, LIMITADA amb domicili social a Vila de Santa Maria-Ilhaddo Sal. Fou constituïda el 08 de mayo de 2007 i el seu objecte social és:

- Participacions en altres societats que operen en sectors financers, turisme, comercial, industrial i prestació de serveis.
- Adquisició d'una cartera de títols financers, a través d'accions i obligacions d'empreses i títols de deute públic.
- Podent, a més, dedicar-se a activitats complementaries al seu objecte social com a altres similars.

#### a.1.3.15 AGUAS E ENERGIA DE BOAVISTA, SA

CASSA CABO VERDE HOLDING, LDA participa en la societat AGUAS E ENERGIA DE BOAVISTA SA amb domicili social a Ilha da Boa Vista Cabo Verde. Fou constituïda el 12 d'octubre de 2007 i el seu objecte social és:


- La producció, distribució i comercialització d'aigua potable i energia elèctrica.
- Recollida, tractament, sanejament i depuració d'aigües residuals, així com la reutilització d'aigües depurades amb finalitats diferents al consum humà.
- Participar i adquirir accions de qualsevol societat ja siguin del sector públic o privat.

Del capital de AGUAS E ENERGIA DE BOAVISTA SA, un 50% és propietat de BUCAN LDA, un 40% es propietat de CASSA CABO VERDE HOLDING i un 10% es propietat de IMOBILIARIA PROMOMAX LDA.

#### a.2) Saldos i transaccions amb empreses del Grup i Associades

COMPANYIA D'AIGÜES DE SABADELL, SA té uns saldos i transaccions comercials per prestació de serveis entre empreses del grup a 31 de desembre de 2007 i 2006.





016768248

CLASE 8.<sup>a</sup>

COMPANYIA D'AIGÜES DE SABADELL, SA

Memòria i Informe de Gestió de l'Exercici 2007

EMPRESA	2007			
	SALDO CREDITOR	TRANSACCIONS	SALDO DEUTOR	TRANSACCIONS
Ribatallada, SA Unipersonal	0,00	6.189,96	5.782,59	23.130,36
Cassa Aigües i Depuració, SL Unipersonal	208.801,57	460.627,90	310.756,84	1.777.265,55
ERHTEC Hidràulica y Energías Renovables SL	16.245,80	16.245,80	6.960,00	13.920,00
Socade Informàtica, SL Unipersonal	107.312,00	280.850,74	3.830,64	17.431,88
Sabadell Tractament Tèrmic Eficient, SA	0,00	0,00	8.385,44	25.156,32
Biomassa Aprofitament Energètic, SL Unipersonal	0,00	0,00	11.988,50	28.772,40
Canalizaciones y Excavaciones, SL	145.903,43	720.945,28	5.446,68	22.638,37
Fundació Privada CASSA	0,00	0,00	6.906,63	20.238,35
UTE Socade Xàbia	0,00	0,00	0,00	0,00
Aguas de Ponta Preta, Ltda.	0,00	0,00	0,00	163,02
Aguas de Costa de Antigua, SL	0,00	0,00	33,31	33,31
Empresa Mixta de Aguas de Antigua, SL	0,00	0,00	24.537,18	45.378,36
<b>TOTAL Aigües Sabadell SA Balanç a 31/12/2007</b>	<b>478.262,80</b>	<b>1.484.859,68</b>	<b>384.627,81</b>	<b>1.974.127,92</b>

EMPRESA	2006			
	SALDO CREDITOR	TRANSACCIONS	SALDO DEUTOR	TRANSACCIONS
Ribatallada, SA Unipersonal	0,00	5.362,15	649.539,85	842.478,77
Cassa Aigües i Depuració, SL Unipersonal	31.798,15	287.522,69	418.510,84	1.151.909,01
Servedar, SL Unipersonal	0,00	7.795,46	14.118,27	14.142,72
Socade Informàtica, SL Unipersonal	65.407,24	274.622,12	1.244,56	9.956,48
Sabadell Tractament Tèrmic Eficient, SA	3.901,43	3.901,43	2.055,33	16.442,64
Biomassa Aprofitament Energètic, SL Unipersonal	0,00	0,00	2.350,68	21.473,44
Canalizaciones y Excavaciones, SL	102.707,59	520.340,42	16.883,82	29.258,70
Fundació Privada CASSA	0,00	0,00	3.210,58	12.842,32
UTE Socade Xàbia	0,00	0,00	0,00	369,30
Aguas de Ponta Preta, Ltda.	0,00	0,00	1.264,20	0,00
Empresa Mixta de Aguas de Antigua, SL	0,00	0,00	10.728,44	27.424,39
<b>TOTAL Aigües Sabadell SA Balanç a 31/12/2007</b>	<b>203.814,41</b>	<b>1.099.544,27</b>	<b>1.119.906,57</b>	<b>2.126.297,77</b>

COMPANYIA D'AIGÜES DE SABADELL, SA té uns saldos per préstecs concedit i comptes corrents entre empreses del grup i associades a 31 de desembre de 2007 i 2006 de:

EMPRESA	2007		
	SALDO DEUTOR PRINCIPAL	SALDO DEUTOR INTERESSOS	INTERESSOS MERITATS
Sabadell Tractament Tèrmic Eficient, SA	0,00	1.018,98	6.860,56
Cassa Aigües i Depuració, SL Unipersonal	206.607,71	2.557,75	26.883,50
Ribatallada, SAU	427.800,00	0,00	30.288,24
<b>TOTAL a 31/12/2007</b>	<b>634.407,71</b>	<b>3.576,73</b>	<b>64.032,30</b>





016768249

CLASE 8.ª

COMPANYIA D'AIGÜES DE SABADELL, SA

Memòria i Informe de Gestió de l'Exercici 2007

EMPRESA	2006		
	SALDO DEUTOR PRINCIPAL	SALDO DEUTOR INTERESSOS	INTERESSOS MERITATS
Sabadell Tractament Tèrmic Eficient, SA	120.202,42	1.560,63	6.723,95
Cassa Aigües i Depuració, SL Unipersonal	983.009,38	837,99	12.226,22
<b>TOTAL a 31/12/2006</b>	<b>1.103.211,80</b>	<b>2.398,62</b>	<b>18.950,17</b>

Del saldo deutor principal correspon a empreses del Grup a llarg termini a 31 de desembre de 2007 i 2006 un import de 556.786,48 i 325.768,68 euros.

Del saldo deutor principal correspon a curt termini per empreses del Grup a 31 de desembre de 2007 i 2006 un import de 77.621,23 i 777.443,12 euros.

## b) Inversions Financeres Temporals


Figuren registrats dins d'aquest epígraf els saldos en empreses del Grup i associades a curt termini indicats en l'apartat anterior.


COMPANYIA D'AIGÜES DE SABADELL, SA, segueix la política d'invertir els excedents de tresoreria, en actius financers públics a curt termini. En els exercicis 2007 i 2006 la inversió en euros i la taxa mitjana anual de rendibilitat són les següents:

Exercici	Inversió mitjana euros	Rendibilitat mitjana
2007	569.074,45	4,87 %
2006	527.318,62	2,70 %

A 31 de desembre de 2007 hi havia interessos acreditats per COMPANYIA D'AIGÜES DE SABADELL, SA pendents de cobrament de 18.727,40 euros. Al 2006 no hi havia interessos pendents de cobrament.

Consta registrat un fons d'inversió immobiliària a 31 de desembre de 2007 i 2006 per import de 7.534,74. A 31 de desembre de 2007 i 2006 l'import liquidatiu de mercat és de 16.867,55 i 16.647,74 euros.





016768250

CLASE 8.<sup>a</sup>

COMPANYIA D'AIGÜES DE SABADELL, SA


Memòria i Informe de Gestió de l'Exercici 2007

### c) Tresoreria

Els saldos d'aquest capítol dels balanços de situació adjunts corresponen bàsicament a diverses comptes corrents mantinguts en entitats financeres. En els exercicis 2007 i 2006 la inversió (en euros) i la taxa mitja de rendibilitat són les següents:

Exercici	Inversió mitjana euros	Rendibilitat mitjana
2007	196.898,40	3,43 %
2006	311.551,74	2,38 %





016768251

CLASE 8.<sup>a</sup>

COMPANYIA D'AIGÜES DE SABADELL, SA

Memòria i Informe de Gestió de l'Exercici 2007

## NOTA 8.- DEUTORS

El saldo d'aquest epígraf dels balanços de situació adjunts presenta la composició següent (en euros):

EXERCICI	Euros	
	2007	2006
Clients	6.349.800,10	5.552.604,60
Empreses del Grup Deutores	353.130,63	1.107.913,93
Empreses Associades Deutores	31.497,18	11.992,64
Deutors Diversos	49.279,25	167.541,92
Personal	1.151,60	6.816,08
Administracions Públiques	16.160,26	114.130,04
Provisions per insolvències	(215.102,11)	(194.926,77)
	<b>6.585.916,91</b>	<b>6.766.072,44</b>


A 31 de desembre de 2007 i 2006 estan periodificats tots els consums d'aigua dels clients ja sigui amb lectures registrades o pendent de registrar a la data del tancament.

A l'apartat clients el compte més important, amb un saldo a 31 de desembre de 2007 i 31 de desembre de 2006 de 2.083.485,63 i de 2.070.996,80 euros, correspon a "Clients pendents de registrar i facturar" que recull la facturació pendent a 31 de desembre de 2007 i 2006 respectivament.

Per altre costat en l'exercici 2007 i 2006 es recull també en aquest apartat les quantitats de 2820260,68 i de 2.003.621,54 euros corresponent a la gestió de les depuradores de Riu Sec i Ripoll per part de l'Ajuntament de Sabadell.

Els rebuts pendents de cobrament amb una antiguitat superior a 12 mesos no inclouen el cànon de l'aigua que COMPANYIA D'AIGÜES DE SABADELL, SA recapta per compte de l'Agència Catalana de l'Aigua.

Els rebuts pendents de cobrament del municipi de Cerdanyola del Vallès amb una antiguitat superior a 12 mesos no inclouen la Taxa Ambiental Metropolitana de Gestió de Residus (TAMGREM) que es recapta per compte de l'Entitat Metropolitana de Serveis Hidràulics i Tractament de Residus.





016768252

**CLASE 8.<sup>a</sup>**

COMPANYIA D'AIGÜES DE SABADELL, SA

Memòria i Informe de Gestió de l'Exercici 2007

**NOTA 9. FONS PROPIS**


Els moviments que han sofert durant els exercicis 2007 i 2006 els diferents comptes dels Fons propis, han estat els següents (en euros):

EXERCICI	2007				Saldo a 31/12/07
	Saldo a 31/12/06	Distribució resultats 2006	Augment (Disminució)	Resultat de l'exercici 2007	
Capital social	7.551.492,88				7.551.492,88
Prima d'emissió	896.244,28				896.244,28
Reserva legal	1.510.328,99				1.510.328,99
Reserves de revalorització					
Actualització llei pressupostos 83					
Reserva per accions pròpies	166.768,86		15.090,87		181.859,73
Diferències per ajust capital a euros	152,09				152,09
Llibertat d'amortització RDL 2/85					
Reserves voluntàries	7.280.614,84	624.668,71	(15.090,87)		7.890.192,68
Resultat de l'exercici	1.502.325,57	(1.502.325,57)		1.552.084,59	1.552.084,59
Dividend a compte	(326.686,88)	326.686,88		(326.686,88)	(326.686,88)
Dividend complementari		550.969,98	(550.969,98)		
	18.581.240,63		(550.969,98)	1.225.397,71	19.255.668,36

EXERCICI	2006				Saldo a 31/12/06
	Saldo a 31/12/05	Distribució resultats 2005	Augment (Disminució)	Resultat de l'exercici 2006	
Capital social	7.551.492,88				7.551.492,88
Prima d'emissió	896.244,28				896.244,28
Reserva legal	1.510.328,99				1.510.328,99
Reserves de revalorització					
Actualització llei pressupostos 83					
Reserva per accions pròpies	149.025,77		17.743,09		166.768,86
Diferències per ajust capital a euros	152,09				152,09
Llibertat d'amortització RDL 2/85	193,42		(193,42)		
Reserves voluntàries	6.830.591,59	467.959,76	(17.936,51)		7.280.614,84
Resultat de l'exercici	1.305.723,13	(1.305.723,13)		1.502.325,57	1.502.325,57
Dividend a compte	(326.686,88)	326.686,88		(326.686,88)	(326.686,88)
Dividend complementari		511.076,49	(511.076,49)		
	17.917.065,27		(511.463,33)	1.175.638,69	18.581.240,63







016768253

**CLASE 8.ª**

COMPANYIA D'AIGÜES DE SABADELL, SA

Memòria i Informe de Gestió de l'Exercici 2007

**a) Capital Social**

El Capital Social de COMPANYIA D'AIGÜES DE SABADELL, SA a 31 de desembre de 2007 i 2006 està representat per 628.244 accions amb un valor nominal de 12,02 euros cadascuna, que es troben totalment subscriïdes i desemborsades.

La distribució és la següent:

Classe	Accions	Euros	% Capital
A	125.649	1.510.300,98	20,00
B	502.595	6.041.191,90	80,00
	<b>628.244</b>	<b>7.551.492,88</b>	<b>100,00</b>

La Classe A estan representades per anotacions en compte i són propietat de l'Ajuntament de Sabadell.

La Classe B estan representades per anotacions en compte i són propietat d'accionistes privats.


Totes les accions cotitzen a la Borsa de Valors de Barcelona.


A 31 de desembre de 2007 i 2006 els accionistes de la Companyia amb participació directa igual o superior al 10% del capital són els següents:

Ajuntament de Sabadell	20,00 %	Classe A
Ajuntament de Sabadell	3,64 %	Classe B
<b>Total</b>	<b>23,64 %</b>	

Les accions de la Classe A estan subscriïdes per l'Ajuntament de Sabadell i li confereixen els següents drets polítics:

1. La qualitat d'Accionista.
2. Un vot per cada acció, a les Juntes Generals de la Societat.
3. La representació municipal en el Consell d'Administració per cinc Consellers designats i substituïts per la Corporació, un d'ells en serà l'Alcalde de Sabadell, que ostenta la vice-presidència primera.





016768254

**CLASE 8.<sup>a</sup>**

COMPANYIA D'AIGÜES DE SABADELL, SA

Memòria i Informe de Gestió de l'Exercici 2007

A la Junta General d'Accionistes de 19 de juny de 2006, es va renovar la autorització al Consell d'Administració per a l'adquisició derivativa d'accions pròpies (classe B), dins dels límits i amb els requisits previstos en la Llei de Societats Anònimes i resta de disposicions aplicables. L'adquisició haurà de realitzar-se per compra-venda o permuta, i podrà realitzar-se en una o varies vegades fins al límit màxim que estableixi la normativa vigent. El preu d'adquisició serà el valor mig ponderat de la cotització en Borsa durant els sis darrers mesos amb un marge de més-menys el 10%.

A 31 de desembre de 2007 i 2006 el saldo d'accions pròpies estava dins dels límits establerts per la Junta General era de 181.859,73 i 166.768,86 euros respectivament, havent-se constituït la corresponent reserva per accions pròpies pel mateix import. Aquesta xifra correspon a 6.641 i 6.301 i accions que representen un 1,06% i un 1,00% del capital social.

### **b) Prima d'emissió**


El Saldo del compte "Prima d'emissió" s'ha originat amb l'augment del capital social que es va fer a l'any 1995, amb una prima d'emissió de 15,03 euros per acció.

El Text Refós de la Llei de Societats Anònimes permet la utilització del saldo de la prima d'emissió per ampliar el capital i no estableix cap restricció específica pel que fa referència a la disponibilitat de l'esmentat saldo.

### **c) Reserves**

D'acord amb el Text Refós de la Llei de Societats Anònimes, s'ha de destinar una xifra igual al 10% del benefici de l'exercici a reserva legal fins que aquesta arribi, almenys, al 20% del capital social. La reserva legal es podrà utilitzar per augmentar el capital en la part del seu saldo que excedeixi el 10% del capital ja augmentat. Excepte per a la finalitat esmentada anteriorment, i mentre no es superi el 20% del capital social, aquesta reserva es podrà destinar a compensar pèrdues, sempre que no hi hagi altres reserves disponibles suficients per a aquest fi.

A 31 de desembre de 2007 aquesta reserva està dotada en la seva totalitat.





016768255

CLASE 8.<sup>a</sup>

COMPANYIA D'AIGÜES DE SABADELL, SA

Memòria i Informe de Gestió de l'Exercici 2007

**NOTA 10.- INGRESSOS A DISTRIBUIR EN VARIS EXERCICIS**

Estan comptabilitzats en aquest capítol les quantitats rebudes de tercers per a la realització de la xarxa de distribució registrada en l'immobilitzat en diverses zones de nova urbanització.

Anualment s'imputen a resultats extraordinaris en funció de l'actiu corresponent. El seu moviment a 31 de desembre de 2007 i 2006 ha estat el següent:

	Euros	
	2007	2006
Saldo inicial	513.068,69	260.663,94
Incrementos	135.621,75	290.894,40
Disminucions	(24.066,00)	(23.567,56)
Imputació a Resultats Extraordinaris	(41.670,96)	(14.922,09)
<b>Saldo final</b>	<b>582.953,48</b>	<b>513.068,69</b>

**NOTA 11.- PROVISIONS PER A RISCS I DESPESES**

Aquest capítol es desglossa en els següents apartats:

EXERCICI	Euros	
	2007	2006
Fons de Reversió	5.568.242,10	5.339.602,59
Altres provisions	42.020,24	85.123,73
	<b>5.610.262,34</b>	<b>5.424.726,32</b>

**a) Fons de Reversió**

Tal com s'indica en la Nota 4-o), els Estatuts Socials i les Bases d'Explotació de COMPANYIA D'AIGÜES DE SABADELL, SA i la legislació vigent estableixen que la Companyia ha de dotar anualment el Fons de Reversió. El moviment d'aquest Fons durant els exercicis 2007 i 2006 ha estat el següent:





016768256

CLASE 8.<sup>a</sup>

COMPANYIA D'AIGÜES DE SABADELL, SA

Memòria i Informe de Gestió de l'Exercici 2007

	Euros
Dotacions anuals acumulades (exercicis 1951 a 2005)	4.937.148,04
Actualització Llei Pressupostos 1983	187.768,26
Dotació exercici 2006	214.686,29
<b>Saldo a 31 de desembre 2006</b>	<b>5.339.602,59</b>
Dotació exercici 2007	228.639,51
<b>Saldo a 31 de desembre 2007</b>	<b>5.568.242,10</b>

El Fons de Reversió es materialitza en les accions de RIBATALLADA, SA Unipersonal, societat participada al 100% per COMPANYIA D'AIGÜES DE SABADELL, SA (veure Nota 7a.1.1).

En l'exercici 2007 s'han materialitzat 214.677,20 euros de dotació de l'exercici 2006.

En l'exercici 2006 s'han materialitzat 201.335,00 euros de dotació de l'exercici 2005.

### b) Altres provisions

S'inclou en aquest capítol la comptabilització de provisions a 31 de desembre de 2007 i 2006 per import de 42.020,24 i 85.123,73 euros per fer front a possibles responsabilitats provables o certes, o bé indemnitzacions ocasionades per litigis en curs.


## NOTA 12.- ALTRES DEUTES NO COMERCIALS

Aquest capítol es desglossa en els següents apartats:

A llarg termini:

	Euros	
EXERCICI	2007	2006
Altres Deutes	1.272.308,91	1.434.048,25
Fiances i Dipòsits a Llarg Termini	47.055,96	44.944,39
	<b>1.319.364,87</b>	<b>1.478.992,64</b>





016768257

**CLASE 8.ª**

COMPANYIA D'AIGÜES DE SABADELL, SA

Memòria i Informe de Gestió de l'Exercici 2007

Dins de l'epígraf altres deutes a llarg termini figura al 2006 un import de 1.434.140,25 corresponent al cànon d'exercicis anteriors de la facturació anual sobre la gestió de la depuració a Sabadell i pel 2007 un import de 1.272.308,91 euros corresponent al cànon percentual de la facturació anual més una quota fixa a l'any que la Companyia dedicarà a actuacions de sanejament a mesura que l'Ajuntament de Sabadell les vagi aprovant, segons les modificacions de les bases d'explotació aprovades en la Junta General d'accionistes de data 9 de juny de 2003.

A curt termini:

EXERCICI	Euros	
	2007	2006
Administracions Públiques	2.210.574,64	2.595.997,99
Altres Deutes	1.018.885,07	561.505,65
Remuneracions pendents	321.405,40	179.223,97
Fiances i Dipòsits rebuts	67.551,07	50.181,32
	<b>3.618.416,18</b>	<b>3.386.908,93</b>

Dins de l'epígraf d'Administracions Públiques a curt termini una partida molt important correspon a l'Agència Catalana de l'Aigua pel concepte de cànon de l'aigua amb 1.713.586,81 i 1.639.393,25 euros a 31 de desembre de 2007 i 2006, respectivament, que s'han de liquidar dins del període trimestral següent al seu cobrament.

L'apartat d'altres Deutes inclou com a partides més importants a 31 de desembre de 2007 i 2006 la partida de Proveïdors per immobilitzat a curt termini per 27.654,51 euros i 70.874,16 euros, i l'import de 326.687,77 pel dividend a compte dels exercicis 2007 i 2006.

**NOTA 13.- DEUTES AMB ENTITATS DE CRÈDIT**

COMPANYIA D'AIGÜES DE SABADELL, SA té concedits diferents préstecs i crèdits amb entitats de crèdit. La situació a 31 de desembre del 2007 i 2006 és la següent:


A Llarg termini:

Préstecs amb venciment màxim de març de 2023 per un import total de 7,98 i 9,71 milions d'euros a 31 de desembre de 2007 i 2006 amb un disposat de 6,55 i 7,33 milions d'euros respectivament, i amb un tipus d'interès del Euribor més un diferencial.

A Curt termini:

Quota dels préstecs i crèdit amb període d'amortització inferior a l'any. El disposat és de 1,43 i 2,37 milions d'euros a 31 de desembre del 2007 i a 31 de desembre de 2006 respectivament, amb un tipus d'interès de l'Euribor més un diferencial.





016768258

**CLASE 8.<sup>a</sup>**

COMPANYIA D'AIGÜES DE SABADELL, SA

Memòria i Informe de Gestió de l'Exercici 2007

A data 31 de desembre de 2007 i 2006, els venciments dels 5 exercicis posteriors són els següents:


EXERCICI VENCIMENT DEL DEUTE	EXERCICI 2006		EXERCICI 2006	
	CURT TERMINI	LLARG TERMINI	CURT TERMINI	LLARG TERMINI
2007			593.325,33	0,00
2008	783.739,84			667.982,28
2009		783.257,34		701.438,74
2010		775.585,92		670.786,75
2011		749.085,88		638.021,01
2012		773.480,08		
Resta d'exercicis		3.478.530,96		4.661.161,17
DEUTES AMB ENTITATS CREDIT/PRÈSTEC	783.739,84	6.559.940,18	593.325,33	7.339.389,93
DEUTES CRÈDITS DISPOSATS	757.858,36		155.445,84	
DEUTES EFECTES DESCOMPTATS UTE'S	0,00		1.621.261,34	
INTS.DE DEUTES ENTITATS CREDIT	24.050,85		967,74	
	<b>1.565.649,05</b>	<b>6,559,940,18</b>	<b>2.371.000,25</b>	<b>7.339.389,93</b>


La Companyia disposa a 31 de desembre de 2007 d'un conjunt de línies de descompte i d'efectes comercials (factures de les administracions públiques) per un límit total de 1,90 milions d'euros, dels quals no hi ha cap quantitat disposada.

COMPANYIA D'AIGÜES DE SABADELL, SA a 31 de desembre de 2007 no disposa d'obligacions, ni bons en circulació i tampoc deutes en moneda estrangera.

En data 23 de febrer de 2006 COMPANYIA D'AIGÜES DE SABADELL, SA ha contractat per un import de 3,33 milions d'euros una permuta de tipus d'interès creixent amb Barrera pels anys 2007 al 2010 amb un tipus anual fix de 3,30 amb Barrera del 3,85 fixa per tots els anys amb una bonificació del 0,20% en cas de sobrepassar el tipus d'interès de barrera.

En data 16 de març de 2006 i en relació al préstec hipotecari per l'adquisició d'immobles COMPANYIA D'AIGÜES DE SABADELL, SA ha contractat per import de 2,63 milions d'euros una permuta de tipus d'interès amb Barrera pels anys 2007 a 2011 amb tipus anual creixent entre el 3,10% i el 3,82% amb Barrera del 4,25% pels anys 2007 a 2008 i del 4,75% pels anys 2009 al 2011, sense bonificació.





016768259

CLASE 8.<sup>a</sup>

COMPANYIA D'AIGÜES DE SABADELL, SA

Memòria i Informe de Gestió de l'Exercici 2007

**NOTA 14.- SITUACIÓ FISCAL**

L'Impost sobre Societats es calcula a partir del resultat econòmic o comptable, obtingut per l'aplicació de principis de comptabilitat generalment acceptats, que no necessàriament ha de coincidir amb el resultat fiscal, entenent aquest com a base imposable de l'impost.

La conciliació del resultat comptable de COMPANYIA D'AIGÜES DE SABADELL, SA dels exercicis 2007 i 2006 amb la base imposable de l'Impost sobre Societats és com segueix:


EXERCICI 2007	Euros		
	Augment	Disminució	Import
Resultat comptable (abans d'impostos)			2.088.823,66
Diferències permanents	7.584,83	28.506,17	-20.921,34
Diferències temporals	78.662,16	396.554,44	-317.892,28
<b>Base imposable (resultat fiscal)</b>			<b>1.750.010,04</b>


EXERCICI 2006	Euros		
	Augment	Disminució	Import
Resultat comptable (abans d'impostos)			2.099.695,75
Diferències permanents	153,29	4.315,95	-4.162,66
Diferències temporals	38.754,21	1.870,05	36.884,16
<b>Base imposable (resultat fiscal)</b>			<b>2.132.417,25</b>

La legislació en vigor relativa a l'Impost sobre Societats estableix diversos incentius fiscals. La Companyia s'ha acollit als beneficis fiscals previstos, podent deduir de la quota de l'Impost sobre Societats dels exercicis 2007 i 2006 les quantitats de 134.706,63 i 142.630,22 euros, respectivament.

Forma part de les diferències temporals dels exercicis 2007 i 2006 l'excés de dotació fiscal per l'amortització de d'immobilitzat acollit a diferents normes d'incentius fiscals.

En novembre de 2007 s'ha produït la venda d'un immobilitzat afecte a l'activitat que ha generat uns beneficis extraordinaris de 912.889,04 euros. La reinversió dels excedents generats per l'operació en elements d'immobilitzat es produirà durant els pròxims tres anys. L'import de la deducció aplicada en 2007 es de 128.960,52 euros.





016768260

**CLASE 8.<sup>a</sup>**

COMPANYIA D'AIGÜES DE SABADELL, SA

Memòria i Informe de Gestió de l'Exercici 2007


COMPANYIA D'AIGÜES DE SABADELL, SA té pendents d'inspecció els exercicis 2003 a 2007 per a tots els impostos que li són aplicables. No s'espera que s'acreditin passius addicionals de consideració com a conseqüència d'una eventual inspecció.

### **NOTA 15.- GARANTIES COMPROMESSES AMB TERCERS I ALTRES**

COMPANYIA D'AIGÜES DE SABADELL, SA per fer front a les garanties necessàries per la licitació a diferents concursos té establert amb la Caixa de Sabadell una línia d'aval per un import de 300.506,05. A 31 de desembre de 2007 no hi havia cap import disposat.

Així mateix té contractada amb Banc Sabadell una pòlissa per operacions bancàries per import d'1.000.000 d'euros. A data 31 de desembre de 2007 estava disposada per 324.961,73 euros en concepte d'aval davant d'Administracions públiques per licitació de concursos de depuració en les que COMPANYIA D'AIGÜES DE SABADELL, SA es presenta.

COMPANYIA D'AIGÜES DE SABADELL, SA a 31 de desembre de 2007 ha garantit diverses operacions d'aval, préstecs i comptes de crèdit d'empreses del Grup i associades per un import total de 6.131.964 euros.







016768261

CLASE 8.<sup>a</sup>

COMPANYIA D'AIGÜES DE SABADELL, SA

Memòria i Informe de Gestió de l'Exercici 2007

**NOTA 16.- INGRESSOS I DESPESES****a) Proveïments**


Les compres i consum de materials presenten la següent composició (en euros):


EXERCICI	Euros	
	2007	2006
<b>Consum de primeres matèries</b>	<b>4.132.933,72</b>	<b>3.853.950,79</b>
<b>Consum de material</b>	<b>2.187.424,40</b>	<b>2.071.266,34</b>
Compres de materials	2.126.538,28	2.205.477,61
Variació d'existències	60.886,12	-134.211,27
<b>Consum d'altres proveïments</b>	<b>194.750,09</b>	<b>458.071,29</b>
Compres d'altres proveïments	194.750,09	458.071,29
D'altres despeses externes	0,00	0,00
<b>D'altres despeses externes</b>	<b>3.913.353,43</b>	<b>2.636.045,12</b>
<b>Total proveïments</b>	<b>10.428.461,64</b>	<b>9.019.333,54</b>

**b) Despeses de Personal**

Les despeses de personal estan formades per les següents partides (en euros):

EXERCICI	Euros	
	2007	2006
<b>Sous, Salaris i Assimilats</b>	<b>4.417.041,42</b>	<b>4.211.220,83</b>
Sous i Salaris	4.318.782,42	4.090.704,06
Indemnitzacions	98.259,00	120.516,77
<b>Càrregues Socials</b>	<b>1.547.035,18</b>	<b>1.471.060,60</b>
Seguretat Social a càrrec de l'empresa	1.214.647,68	1.172.213,24
Aportació sistemes de pensions	9.510,42	19.020,84
Dietes Consell d'Administració	114.604,00	114.466,00
Altres despeses socials diverses	208.273,08	165.360,52
<b>Total despeses de personal</b>	<b>5.964.076,60</b>	<b>5.682.281,43</b>





016768262

CLASE 8.<sup>a</sup>

COMPANYIA D'AIGÜES DE SABADELL, SA

Memòria i Informe de Gestió de l'Exercici 2007


La distribució de la plantilla mitjana, segons les seves funcions i el seu sexe és la següent:

EXERCICI	2007		2006	
	Homes	Dones	Homes	Dones
Personal titulat	14	3	15	3
Personal tècnic	11	3	8	2
Caps Administratius i de taller	11	1	10	1
Personal Administratiu	13	26	13	26
Personal obrer	42	0	43	0
Personal subaltern i Auxiliar	0	2	0	2
	<b>91</b>	<b>35</b>	<b>89</b>	<b>34</b>

### c) Import de la Xifra de Negocis

La distribució de l'import de la xifra de negocis obtinguda és la següent (en euros):

	2007	2006
<b>Vendes</b>	<b>14.645.656,65</b>	<b>13.842.330,02</b>
Venda d'Aigua	12.649.992,87	12.283.139,40
Vendes de productes comercials	475.837,79	457.068,02
Ingressos treballs/drets de presa	1.519.825,99	1.102.122,60
<b>Prestació de Serveis</b>	<b>6.432.211,23</b>	<b>5.543.018,07</b>
Altres ingressos per serveis	5.346.557,49	4.582.759,75
Ingressos per Serveis	1.085.653,74	960.258,32
<b>Total Net Xifra de Negocis</b>	<b>21.077.867,88</b>	<b>19.385.348,09</b>





016768263

CLASE 8.<sup>a</sup>

COMPANYIA D'AIGÜES DE SABADELL, SA

Memòria i Informe de Gestió de l'Exercici 2007

**d) Dotació a la provisió per insolvències**

<b>Saldo inicial 31-01-06</b>	<b>207.772,86</b>	<b>euros</b>
Increment 2006	35.915,47	euros
Deduccions	(48.761,56)	euros
<b>Saldo fins 31-12-06</b>	<b>194.926,77</b>	<b>euros</b>
Increment 2007	20.175,34	euros
Deduccions 2007		euros
<b>Saldo fins 31-12-07</b>	<b>215.102,11</b>	<b>euros</b>


**e) Transaccions amb empreses del grup.**

(Veure Nota 7.a.2)

**f) Despeses i ingressos extraordinaris.**

(Veure Nota 4.s)

	<u>2007</u>	<u>2006</u>
<b>DESPESES EXTRAORDINÀRIES</b>		
Variació provisió immobilitzat cartera, Empreses grup i associades	(349.342,98)	(213.605,83)
Pèrdues procedents immobilitzat material	4.803,40	11.531,49
Despeses extraordinàries	51.656,54	169.851,53
Despeses i pèrdues d'altres exercicis	374.367,43	66.752,66
<b>TOTAL</b>	<b>81.484,39</b>	<b>34.529,85</b>





016768264

CLASE 8.ª

COMPANYIA D'AIGÜES DE SABADELL, SA

Memòria i Informe de Gestió de l'Exercici 2007

	2007	2006
	-----	-----
<b>INGRESSOS EXTRAORDINARIS</b>		
Beneficis procedents immobilitzat	917.889,04	677.599,06
Subvencions capital transferides al resultat de l'exercici	41.670,96	14.922,09
Ingressos extraordinaris	365.098,61	32.037,52
Ingressos i beneficis d'altres exercicis	65.385,07	96.387,69
<b>TOTAL</b>	<b>1.390.043,68</b>	<b>820.946,36</b>

Dins de l'epígraf de Beneficis Procedents de l'immobilitzat de l'exercici 2007, s'ha registrat el Resultat net del contracte de compra venda d'un dipòsit de formigó que, en data 29 de novembre s'ha venut a AIGÜES TER-LLOBREGAT, amb el corresponent atorgament d'escriptura davant Notari.


## NOTA 17.- RETRIBUCIÓ I PRESTACIONS AL CONSELL D'ADMINISTRACIÓ I ALTRE INFORMACIÓ


L'article 33 dels Estatuts de la COMPANYIA D'AIGÜES DE SABADELL, SA estableix que en cas de què el dividend distribuït sigui igual o superior al sis per cent, es destinarà en concepte d'Assignació Estatutària i com a retribució al Consell d'Administració, el deu per cent del benefici líquid, una vegada satisfetes les reserves obligatòries.

Per altre part, els Consells d'Administració de data 29 de gener de 2007 i 31 de gener de 2006 va prendre l'acord de pagar dietes d'assistència específiques pels exercicis 2007 i 2006 respectivament. Tot això en funció a l'assistència i temps dedicats en el cas de delegació de funcions específiques, per assistir a reunions i per la realització de gestions o actuacions en interès de la Companyia.

Per la qual cosa, per aquest concepte de Dietes i Assignació Estatutària al Consell d'Administració, s'han acreditat en els exercicis 2007 i 2006 les quantitats següents, que es troben classificats a despeses d'explotació:

EXERCICI	2007	2006
	-----	-----
Dietes	114.604,00	115.187,38
Assignació Estatutària	155.208,46	150.232,55
<b>Total</b>	<b>269.812,46</b>	<b>265.418,93</b>





016768265

CLASE 8.<sup>a</sup>

COMPANYIA D'AIGÜES DE SABADELL, SA

Memòria i Informe de Gestió de l'Exercici 2007

S'ha d'indicar que no existeix cap obligació contreta en matèria de pensions ni de prima d'assegurances de vida respecte als membres antics i actuals del Consell d'Administració.

El nou redactat de l'article 25 dels Estatuts aprovat en la Junta General d'Accionistes del 14 de juny del 2004, estableix una prohibició de concurrència dels membres del Consell que podria donar dret, si el Consell ho acordés, a una indemnització en la quantia en que cada cas es determini pel propi Consell d'Administració.

La Societat ha informat a tots els seus Administradors del disposat en l'Article 127 apartat 4t de la Llei de Societats Anònimes. Els Consellers que han comunicat que tenen participacions i/o exerceixen càrrecs en societats amb activitats idèntiques, anàlogues o complementàries, ja siguin per compte pròpia o aliena, són els següents:

En Xavier Bigatà Ribé és President de les empreses CASSA AIGÜES I DEPURACIÓ, SL Unipersonal i AGUAS DE COSTA DE ANTIGUA, S.L. sense cap participació.

Del Conseller, Caixa d'Estalvis de Sabadell és representant En Pere Fonolleda Prats qui és Conseller a títol personal de CASSA AIGÜES I DEPURACIÓ, SL Unipersonal i d'EMPRESA MIXTA DE AGUAS DE ANTIGUA, S.L. i d'AGUAS DE PONTA PRETA, LTDA., sense cap participació.

Del Conseller, Gremi de Fabricants de Sabadell és representant En Francesc Llonch Soler qui és Conseller a títol personal de CASSA AIGÜES I DEPURACIÓ, SL Unipersonal, sense cap participació.

Del Conseller, Fiduciària del Vallès, SA és representant En Lluís Pascual Bacardit qui és Conseller a títol personal de CASSA AIGÜES I DEPURACIÓ, SL Unipersonal, sense cap participació.


En Jordi Ferrer Perarnau és Conseller de CASSA AIGÜES I DEPURACIÓ, SL Unipersonal, de AGUAS DE COSTA DE ANTIGUA, SL i de l'EMPRESA MIXTA DE AGUAS DE ANTIGUA, S.L., sense cap participació.


En Juan Carlos Sánchez Salinas és Conseller i En Carlos Enrich Muls és Secretari-No Conseller de CASSA AIGÜES I DEPURACIÓ, SL Unipersonal, tots dos sense cap participació.

La resta de Consellers han comunicat que no estan afectats per l'esmentat article.

No existeixen tampoc obligacions assumides a títol de garantia, ni cap tipus de bestreta o crèdit concedit als membres de l'òrgan d'administració.

Els honoraris per serveis d'auditoria de l'exercici 2007 importen 21.753,83 euros i per altres serveis 4.032,05 euros.





016768266

CLASE 8.<sup>a</sup>

COMPANYIA D'AIGÜES DE SABADELL, SA

Memòria i Informe de Gestió de l'Exercici 2007

## NOTA 18.- FETS POSTERIORIS AL TANCAMENT DE L'EXERCICI

Amb data 20 de novembre de 2007 s'ha publicat el RD 1514/2007, pel que s'aprova el nou Pla General de Comptabilitat, que ha entrat en vigor el dia 1 de gener de 2008 i es d'obligatòria aplicació per els exercicis iniciats a partir d'aquesta data.

El mencionat Real Decreto estableix que els primers comptes anuals que s'elaborin conforme als criteris continguts en el mateix, es consideren comptes anuals inicials, i per tant no es recolliran xifres comparatives de l'exercici anterior, si bé es permet presentar informació comparativa de l'exercici precedent sempre que la mateixa s'adapti al nou Pla General de Comptabilitat. Addicionalment aquest Reial Decret conté diverses disposicions transitòries en les quals es permeten varies opcions d'aplicació de la nova normativa comptable, i adopció voluntària de determinades excepcions a la seva primera aplicació.

La societat està portant a termini un pla de transició per a la seva adaptació a la nova normativa comptable que inclou, entre altres aspectes, l'anàlisi de les diferències de criteris comptables la determinació de la data del balanç d'obertura, la selecció de criteris i normes comptables a aplicar en la transició, i l'avaluació de les necessàries modificacions en els procediments i sistemes d'informació. No obstant, a la data de formulació dels presents comptes anuals no es disposa encara de suficient informació per a concloure sobre els resultats d'aquesta anàlisi.

## NOTA 19.- UNIONS TEMPORALS D'EMPRESA

### COMPANYIA D'AIGÜES DE SABADELL, SA – PEL DESENVOLUPAMENT CODES SCCL, UTE LLEI 18/1982 PINELL DE BRAI


Constituida en data 15 de maig de 2001, amb l'objecte de l'execució de les obres del projecte d'instal·lacions i millores a la xarxa de reg i estacions de Bombament de Pinell de Brai segons adjudicació atorgada per Regs de Catalunya, SA.


La dotació inicial dels fons operatiu de 3.606,06 euros s'ha efectuat en data 15 de maig de 2001 aportant el 50% CASSA i el 50% COOPERATIVA PEL DESENVOLUPAMENT CODES, SCCL. Aquests percentatges són els que li atorguen els percentatges de participació.

Els criteris de valoració d'aquest UTE són els mateixos que els de COMPANYIA D'AIGÜES DE SABADELL, SA.

La presentació del Balanç i Compte d'Explotació d'aquest UTE s'efectua mitjançant la integració del 50% dels saldos en cadascuna de les partides del Balanç i Compte d'Explotació de COMPANYIA D'AIGÜES DE SABADELL, SA.

Aquesta UTE ha finalitzat les activitats objecte del seu contracte. Resta pendent per la seva liquidació la devolució dels avals i garanties.





016768267

CLASE 8.<sup>a</sup>

COMPANYIA D'AIGÜES DE SABADELL, SA


Memòria i Informe de Gestió de l'Exercici 2007


## NOTA 20.- PREVISIÓ D'INGRESSOS I DESPESES APROVADES PER L'ADMINISTRACIÓ.

Les aprovacions més significatives efectuades per l'administració pels exercicis 2007 i 2006 són les següents:

En el Ple de l'Ajuntament de Sabadell de data 18 de desembre de 2007 es va aprovar el pressupost d'ingressos i despeses de COMPANYIA D'AIGÜES DE SABADELL, SA per l'exercici 2008 autoritzant un increment global de tarifes del 3,60% per tots els preus a aplicar. Aquesta nova Tarifa es va presentar davant la Comissió de Preus de Catalunya en data 1 de febrer de 2008 i resta pendent la seva ratificació.

En el Ple de l'Ajuntament de Sabadell de data 20 de desembre de 2006 es va aprovar el pressupost d'ingressos i despeses de COMPANYIA D'AIGÜES DE SABADELL, SA per l'exercici 2007. Autoritzant un increment de tarifes del 3,05% per a tots els preus a aplicar. Aquesta nova Tarifa està pendent de ser ratificada per la Comissió de Preus de Catalunya en data 8 de febrer de 2007.





016768268

CLASE 8.<sup>a</sup>

COMPANYIA D'AIGÜES DE SABADELL, SA

Memòria i Informe de Gestió de l'Exercici 2007

## NOTA 21.- MEDI AMBIENT

COMPANYIA D'AIGÜES DE SABADELL, SA és una societat que d'acord amb el seu objecte social i tal com explica la Nota 1 treballa per la preservació del medi natural. En aquest sentit, s'ha potenciat i millorat aquest compromís realitzant diferents actuacions mediambientals.

Pel que fa a la gestió mediambiental, ja fa temps que es col·labora amb els diferents municipis i escoles en la formació i divulgació dels infants en el respecte al medi ambient i en el consum responsable de l'aigua.

La Companyia, a través de la FUNDACIÓ PRIVADA CASSA, fomenta la difusió d'una política mediambiental per a la millora de la qualitat de l'aigua i la preservació de l'entorn, mitjançant:

- L'organització de programes mediambientals que aplica en les escoles dels municipis on gestiona el servei d'aigua, realitzant visites guiades a les nostres instal·lacions.
- La participació en programes de gestió mediambiental o en jornades i actes relacionats amb l'aigua, promovent l'educació, formació, investigació i patrocini de treballs de recerca i investigació.
- Campanyes de sensibilització sobre la necessitat de no malbaratar aquest element bàsic.
- L'organització d'actes i concursos per despertar en la societat un interès per l'aigua, com ara el concurs fotogràfic AQUAFOTO o la Festa de l'Aigua, entre d'altres.

COMPANYIA D'AIGÜES DE SABADELL, SA ha actualitzat mitjançant auditoria de seguiment, realitzada el setembre de 2007 la certificació del seu Sistema de Gestió de Qualitat a la norma internacional UNE-EN-ISO 9001:2000 per a la Gestió de Serveis de Distribució d'aigua potable i Gestió d'Estacions Depuradores d'Aigües Residuals, amb el certificat número CS/00/053, amb validesa fins l'octubre de 2010.


Front a la preocupació pel medi ambient, COMPANYIA D'AIGÜES DE SABADELL, SA durant el mes de setembre de 2007 ha actualitzat, mitjançant auditoria de seguiment, la certificació del seu Sistema de Gestió Mediambiental segons la norma internacional UNE-EN-ISO 14001:2004 per la Gestió de Serveis de Distribució d'aigua potable amb el certificat número 500/MA/08/04, amb validesa fins l'octubre de 2010.

Per tant, assumeix el compromís de:

- La millora contínua i la prevenció de la contaminació, tant de les instal·lacions pròpies, com d'aquelles instal·lacions que gestiona, o de les actuacions individuals dels seus treballadors.
- El compliment de la legislació i reglamentació mediambiental aplicables, per tal d'assegurar que no es perjudica el medi ambient, en cap cas.
- L'assoliment dels objectius i fites mediambientals fixats i de la seva oportuna revisió.
- Comunicar aquesta política a tots els seus empleats, fer que l'hagin entès i posar-la a disposició del públic en general.







016768269


CLASE 8.<sup>a</sup>


COMPANYIA D'AIGÜES DE SABADELL, SA

Memòria i Informe de Gestió de l'Exercici 2007

La direcció general de la Companyia aprova i recolza aquesta Política i el Manual de Gestió Mediambiental, vetllant per la seva execució i seguiment, i per tal d'assegurar la implementació total d'aquest sistema s'ha nomenat al Responsable de Sistemes per desenvolupar les funcions i autoritats descrites a la norma de referència.

COMPANYIA D'AIGÜES DE SABADELL, SA al treballar per compte de tercers no disposa d'actius inclosos en el seu immobilitzat material destinats a la minimització de l'impacte ambiental i a la protecció i millora del medi natural donat que es fa la gestió per compte de l'Administració actuant en el corresponent sistema de sanejament. Tampoc ha rebut subvencions ni ha meritat despeses durant l'exercici amb la finalitat de la protecció i millora del medi ambient. Tanmateix, COMPANYIA D'AIGÜES DE SABADELL, SA no ha dotat provisions per cobrir riscos per actuacions medi ambientals al estimar que no existeixen contingències relacionades amb la protecció i millora del medi ambient. Durant 2007 i 2006 les despeses inclouen tots aquells treballs i operacions necessaris per tal de que els residus que es generen a les plantes depuradores s'eliminin a través de gestors autoritzats en abocadors oficialment controlats per tal de preservar, protegir i millorar el medi natural.





016768270

CLASE 8.<sup>a</sup>


COMPANYIA D'AIGÜES DE SABADELL, SA

Memòria i Informe de Gestió de l'Exercici 2007

## NOTA 22.- QUADRES DE FINANÇAMENT

APLICACIONS	EXERCICI 07	EXERCICI 06	ORÍGENS	EXERCICI 07	EXERCICI 06
2 - DESPESES D'ESTABLIMENT I FORMALITZACIÓ DE DEUTES	50.952,74	61.850,43	1 - RECURSOS PROCEDENTS DE LES OPERACIONS	1.913.351,47	1.990.588,94
3 - ADQUISICIONS D'IMMOBILITZAT			3 - SUBVENCIONS DE CAPITAL	135.621,75	267.326,84
a) Immobilitzat immaterial	289.107,17	580.520,23	4 - DEUTES A LLARG TERMINI		3.173.146,30
b) Immobilitzat material	1.389.589,86	5.125.282,27	a) D'emprèstits i altres passius		
c) Immobilitzat financer			d) D'altres empreses	2.111,57	
c1) Empreses del grup	642.477,20	201.335,00	f) De concessions municipals		324.795,45
c3) Altres inversions financeres	300,51				
4 - ADQUISICIÓ D'ACCIONS PRÒPIES	15.090,87	17.743,09	5 - ALIENACIÓ D'IMMOBILITZAT		
			a) Immobilitzat immaterial		
6 - DIVIDENDS	877.658,86	837.763,37	b) Immobilitzat material	5.691.757,97	881.584,98
7 - CANCEL·LACIÓ DE DEUTES A LLARG TERMINI			c) Immobilitzat financer		
a) Emprèstits i passius anàlegs	779.449,75		c1) Empreses del grup	196.782,20	156.543,58
a) D'altres deutes		37.170,54	c2) Empreses associades		
f) De concessions municipals	161.831,34		c3) Altres inversions financeres		40.987,39
<b>TOTAL APLICACIONS</b>	<b>4.206.456,30</b>	<b>6.861.664,93</b>	<b>TOTAL ORÍGENS</b>	<b>7.939.624,96</b>	<b>6.634.973,48</b>
EXCÉS D'ORÍGENS SOBRE APLICACIONS (Augment del capital circulant)	3.733.168,66		EXCÉS D'APLICACIONS SOBRE ORÍGENS (Disminució del capital circulant)		226.691,45

VARIACIÓ DEL CAPITAL CIRCULANT	EXERCICI 07		EXERCICI 06	
	AUGMENTS	DISMINUCIONS	AUGMENTS	DISMINUCIONS
2 - EXISTÈNCIES		69.986,29	276.627,83	
3 - DEUTORS		180.155,53		448.866,39
4 - CREDITORS	400.653,10			71.243,25
5 - INVERSIONS FINANCERES TEMPORALS	3.730.799,50		557.983,73	
7 - TRESORERIA		131.166,61		550.295,51
8 - AJUSTAMENTS PER PERIODIFICACIÓ		16.975,51	9.102,14	
<b>TOTAL</b>	<b>4.131.452,60</b>	<b>398.283,94</b>	<b>843.713,70</b>	<b>1.070.405,15</b>
<b>VARIACIÓ DEL CAPITAL CIRCULANT</b>		<b>3.733.168,66</b>	<b>226.691,45</b>	





016768271

CLASE 8.<sup>a</sup>

COMPANYIA D'AIGÜES DE SABADELL, SA


Memòria i Informe de Gestió de l'Exercici 2007


RECURSOS PROCEDENTS DE LES OPERACIONS	EXERCICI 07	EXERCICI 06
<b>RESULTAT DE L'EXERCICI</b>	1.552.084,59	1.502.325,57
<b>+ CÀRREGS QUE NO SUPOSEN MOVIMENT DE FONTS</b>		
* Dotació per amortitzacions	1.413.153,39	1.165.975,88
* Dotació per provisions	5.934,00	
* Dotació fons de reversió	228.639,51	214.686,29
* Pèrdues de l'immobilitzat material i immaterial	17.442,96	11.531,49
<b>- ABONAMENTS QUE NO SUPOSEN MOVIMENT DE FONTS</b>		
* Subvencions traspassades a resultat	41.670,96	14.922,09
* Beneficis de l'immobilitzat material i immaterial	912.889,04	675.402,37
* Beneficis de l'immobilitzat financer, empreses del grup	349.342,98	213.605,83
<b>FONS DE LES OPERACIONS</b>	<b>1.913.351,47</b>	<b>1.990.588,94</b>





**COMPANYIA D'AIGÜES DE SABADELL S.A**  
Informe de Gestió exercici 2007





016768272

CLASE 8.<sup>a</sup>


COMPANYIA D'AIGÜES DE SABADELL, SA

Memòria i Informe de Gestió de l'Exercici 2007

# INFORME DE GESTIÓ

## 2007

COMPANYIA D'AIGÜES DE SABADELL, SA





016768273

CLASE 8.ª

COMPANYIA D'AIGÜES DE SABADELL, SA

Memòria i Informe de Gestió de l'Exercici 2007

## A.- FETS MÉS SIGNIFICATIUS DE L'EXERCICI.

L'actuació més important que ha portat a terme COMPANYIA D'AIGÜES DE SABADELL, SA, a través de la seva filial CASSA AIGÜES I DEPURACIÓ, SL Unipersonal ha estat la política d'expansió a fi de cobrir noves línies de negoci així com consolidar les iniciades en exercicis anteriors.

La primera d'aquestes actuacions ha estat potenciar el que es podria anomenar "gestió comercial", gestió per donar-se a conèixer bàsicament a les distintes administracions públiques, que són els principals clients potencials, sense oblidar a la indústria i a la iniciativa privada en diferents camps. Per portar-la a terme s'ha dotat de més recursos humans i materials, així com l'assistència a les principals fires del sector.

La segona ha estat, per suposat, continuar amb la presentació a concursos per a l'adjudicació del servei de distribució d'aigua, de tractament d'aigua, com la dessalació i de depuració d'aigües residuals, ja sigui sols o conjuntament amb altres empreses del sector i a través de filials del Grup CASSA.

Per la seva part la FUNDACIÓ PRIVADA CASSA té com objectiu portar a terme, sense ànim de lucre, activitats relacionades amb la promoció, el patrocini, el foment i el mecenatge en matèries culturals, educatives, didàctiques, solidàries, d'investigació i científiques. Totes aquestes activitats estaran principalment relacionades amb el medi ambient i la seva defensa, protecció i conservació, mitjançant la investigació, la formació i sensibilització. La FUNDACIÓ CASSA se centra d'una manera específica en els aspectes relatius a l'aigua, l'energia i els residus, entre altres.

COMPANYIA D'AIGÜES DE SABADELL, SA ha venut a Aigües Ter Llobregat, empresa pública de la Generalitat de Catalunya, el dipòsit situat al paratge de Can Llong de Sabadell, per la seva integració a la xarxa Ter-Llobregat.

SABADELL TRACTAMENT TÈRMIC EFICIENT SA, societat filial de COMPANYIA D'AIGÜES DE SABADELL, SA ha resolt de comú acord amb l'Agència Catalana de l'Aigua, el contracte de concessió d'obra pública i gestió del servei públic el tractament de fangs en l'Estació Depuradora d'Aigües Residuals de Sabadell.

COMPANYIA D'AIGÜES DE SABADELL, SA ha actualitzat mitjançant auditoria de seguiment, realitzada el setembre de 2007 la certificació del seu Sistema de Gestió de Qualitat a la nova norma internacional UNE-EN-ISO 9001:2000 per a la Gestió de Serveis de Distribució d'aigua potable i Gestió d'Estacions Depuradores d'Aigües Residuals, amb el certificat número CS/00/053, amb validesa fins l'octubre de 2010.

Front a la preocupació pel medi ambient, COMPANYIA D'AIGÜES DE SABADELL, SA durant el mes de setembre de 2007 s'ha actualitzat, mitjançant auditoria de seguiment, la certificació del seu Sistema de Gestió Mediambiental segons la norma internacional UNE-EN-ISO 14001:2004 per la Gestió de Serveis de Distribució d'aigua potable amb el certificat número 500/MA/08/04, amb validesa fins l'octubre de 2010.





016768274

CLASE 8.<sup>a</sup>

COMPANYIA D'AIGÜES DE SABADELL, SA

Memòria i Informe de Gestió de l'Exercici 2007

## B.- EVOLUCIÓ DELS NEGOCIS SOCIALS

El volum total d'aigua facturada ha estat de 12,82 Hm<sup>3</sup> en el 2007 front a 13,58 Hm<sup>3</sup> en el 2006 inferior a l'exercici anterior, motivat per: la major conscienciació dels usuaris en l'ús més racional de l'aigua.

El nombre de clients al finalitzar l'exercici 2007 era de 97.505, front als 95.641 al tancament de l'exercici 2006.

La xarxa de canonades gestionada per COMPANYIA D'AIGÜES DE SABADELL, SA, a final de l'exercici 2007, era de 609 quilòmetres.

La Xifra de Negoci en 2007 ha estat de 21,07 milions d'euros front a 19,38 milions d'euros de l'any passat. El 60,02 per cent de la Xifra de Negoci té el seu origen en l'ingrés per la Venda d'Aigua, amb 12,65 milions d'euros, el 25,37 per cent per prestació de serveis i depuració amb 5,34 milions d'euros i el 14,62 per cent restant per la Prestacions de Serveis i Altres amb 3,08 milions d'euros.

El Resultat Financer ha estat negatiu en 127.688 euros, en front dels 33.675 de l'exercici 2006, motivat per la financiació d'immobles.

El Resultat de l'Activitat Ordinària ha estat de 0,78 milions d'euros mentre en l'exercici 2006 va ser de 1,31 milions d'euros.

L'altre component del Resultat de l'Activitat Ordinària, i el més important, és el Resultat d'Explotació que ha estat de 0,91 milions d'euros, el de l'any 2006 que va ser de 1,34 milions d'euros.

El Resultat Extraordinari presenta un saldo positiu de 1.308.559 euros, en front del saldo de 786.416 euros de l'exercici anterior.

Amb tot això el Resultat Net de l'Exercici després d'impostos ha estat de 1,55 milions d'euros respecte als 1,50 milions de l'exercici 2006.

El nombre mig de treballadors al final de l'exercici 2007 ha estat de 126 persones, mentre el del 2006 va ésser de 123 treballadors.


## C.- RESULTAT NET DE L'EXERCICI


El Resultat Net després d'Impostos de l'exercici, ha estat de 1.552.084,59.

## D.- INVERSIONS REALITZADES

A l'exercici 2007 COMPANYIA D'AIGÜES DE SABADELL, SA ha comptabilitzat inversions en immobilitzat material i immaterial per import de 1,59 milions d'euros davant dels 6,15 milions d'euros de l'exercici 2006.

En l'Immobilitzat material les inversions més importants són en xarxa de distribució per 0,95 milions d'euros. Les d'immobilitzat immaterial per 0,24 milions d'euros corresponen als





016768275

**CLASE 8.ª**

COMPANYIA D'AIGÜES DE SABADELL, SA

Memòria i Informe de Gestió de l'Exercici 2007

treballs informàtics, realitzats a 31 de desembre de 2007 per a l'implantació del nou projecte ICIA (Informació del Cicle Integral de l'Aigua) que desenvoluparà una nou sistema de gestió mitjançant una ERP i Vertical del Sector.

## **E.- COMPOSICIÓ DEL CONSELL D'ADMINISTRACIÓ**

El Consell d'Administració, al final de l'exercici estava format pels següents consellers:

*President*

En Xavier Bigatà Ribé

*Vice-president primer*

En Manuel Bustos Garrido  
Alcalde de Sabadell

*Vice-president segon*

Fiduciària del Vallès, SA  
representada per en Lluís Pascual Bacardit

*Secretari Conseller*

En Carlos Enrich Muls

*Consellers representants de les accions classe A*

En Juan Carlos Sánchez Salinas  
En Jordi Ferrer Perarnau  
En Francisco Bustos Garrido  
Na Rosa Quirante Vilamajó

*Consellers representants de les accions classe B*


En Joan Llonch Andreu  
Na Maria Àngels Bosser Torrens  
Caixa d'Estalvis de Sabadell  
representada per en Pere Fonolleda Prats  
Cambra de Comerç i Indústria de Sabadell  
representada per en Carles Mas Codina  
Gremi de Fabricants de Sabadell  
representada per en Francesc Llonch Soler

La Comissió Executiva està formada pels consellers:

En Xavier Bigatà Ribé  
En Jordi Ferrer Perarnau  
En Juan Carlos Sánchez Salinas  
Caixa d'Estalvis de Sabadell  
Representada per en Pere Fonolleda Prats  
Gremi de Fabricants de Sabadell  
representada per en Francesc Llonch Soler

Així mateix com consellers assistents:

*Vice-president primer*







016768276

CLASE 8.ª

COMPANYIA D'AIGÜES DE SABADELL, SA

Memòria i Informe de Gestió de l'Exercici 2007

En Manuel Bustos Garrido  
Alcalde de Sabadell  
*Vice-president segon*  
Fiduciària del Vallès, SA  
representada per en Lluís Pascual Bacardit

## F.- CONTROL DE LA GESTIÓ

El Consell d'Administració de COMPANYIA D'AIGÜES DE SABADELL, SA ha celebrat un mitjana d'una sessió al mes, on s'ha analitzat i debatut les informacions presentades per la Presidència, la Comissió Executiva i la Direcció General, i ha pres els acords necessaris pel bon funcionament de la Companyia.

El seguiment del dia a dia que contribueix al control i informació constant de la gestió, ha estat a càrrec de la Comissió Executiva, que s'ha reunit de forma ordinària dues vegades al mes.

El Comitè d'Auditoria, d'acord al que estableix la legislació vigent per a les societats cotitzades, ha vingut celebrant reunions periòdiques durant l'exercici.

El Comitè d'Auditoria està format per:

*President*

En Carlos Enrich Muls

*Secretari*

Fiduciària del Vallès, SA

(Representada pel senyor Lluís Pascual Bacardit)

*Vocal*

En Jordi Ferrer Perarnau


## G.- NEGOCI SOBRE ACCIONS PRÒPIES

A 31 de desembre de 2007 el nombre total d'accions pròpies que té COMPANYIA D'AIGÜES DE SABADELL, SA, és de 6.641 amb un valor d'adquisició de 181.859,73 euros i que representen un 2,4% del seu Capital Social.

## H- FETS POSTERIORIS AL TANCAMENT DE L'EXERCICI

No s'han produït fets posteriors al tancament de l'exercici.





016768277

CLASE 8.<sup>a</sup>

COMPANYIA D'AIGÜES DE SABADELL, SA

Memòria i Informe de Gestió de l'Exercici 2007

## I- ALTRES INFORMACIONS

Segons l'article 116 bis de la llei del Mercat de Valors, es detalla la següent informació:

- El Capital Social de COMPANYIA D'AIGÜES DE SABADELL, SA a 31 de desembre de 2007 i 2006 està representat per 628.244 accions amb un valor nominal de 12,02 euros cadascuna, que es troben totalment subscrites i desemborsades.

La distribució és la següent:

Classe	Accions	Euros	% Capital
A	125.649	1.510.300,98	20,00
B	502.595	6.041.191,90	80,00
	<b>628.244</b>	<b>7.551.492,88</b>	<b>100,00</b>


La Classe A estan representades per anotacions en compte i són propietat de l'Ajuntament de Sabadell i confereixen els següents drets polítics:

1. La qualitat d'Accionista.
2. Un vot per cada acció, a les Juntes Generals de la Societat.
3. La representació municipal en el Consell d'Administració per cinc Consellers designats i substituïts per la Corporació, un d'ells en serà l'Alcalde de Sabadell, que ostenta la vice-presidència primera.

La Classe B estan representades per anotacions en compte i són propietat d'accionistes privats i confereixen els següents drets:

1. La qualitat d'Accionista.
2. Un vot per cada acció, a les Juntes Generals de la Societat.

Totes les accions cotitzen a la Borsa de Valors de Barcelona.





016768278

**CLASE 8.<sup>a</sup>**

**COMPANYIA D'AGÜES DE SABADELL, SA**

**Memòria i Informe de Gestió de l'Exercici 2007**

- Els accionistes significatius són:


Denominació	% Directe	% Indirecte	% Total
Ajuntament de Sabadell	23,640	0,000	23,640
Bacardit Busquet, Maria Angeles	2,250	6,170	8,420
Banco de Sabadell, SA	0,000	5,671	5,671
BanSabadell Inversió Desenvolupament, SA	5,671	0,000	5,671
Sociedad General de Aguas de Barcelona, SA	5,416	0,181	5,597


- No existeix cap restricció als drets de vot.

- Las normas aplicables al nomenament i substitució dels membres de l'òrgan d'administració de la societat pels accionistes de la classe A són; la representació en el consell d'administració de cinc consellers designats i substituïts per la corporació on un d'ells serà l'alcalde de Sabadell, qui ostenta la Vicepresidència primera.

Per la resta de nomenament i substitucions del consell d'administració no existeixen normes aplicables.

Per la modificació dels estatuts es necessita aprovació de la junta general amb anuència municipal.





016768279

CLASE 8.<sup>a</sup>

COMPANYIA D'AIGÜES DE SABADELL, SA

Memòria i Informe de Gestió de l'Exercici 2007

COMPTES ANUALS I  
INFORME DE GESTIÓ FORMULATS EL  
27 DE MARÇ DE 2008

El present exemplar de Comptes Anuals i Informe de Gestió corresponents a l'exercici acabat el 31 de desembre de 2007 de COMPANYIA D'AIGÜES DE SABADELL, SA, es formula en 71 fulls de paper timbrat classe 8.<sup>a</sup>, números 016768209 a 016768279, ambdós inclusiu, pel Consell d'Administració en reunió celebrada el dia 27 de març de 2008.

Xavier Bigatà i Ribé

Maria Àngels Bosser i Torrens

Manuel Bustos i Garrido

Caixa de Sabadell  
representada per Pere Fonolleda i Prats

Cambra Comèrc de Sabadell  
representada per Carles Mas Codina

Juan Carlos Sánchez Salinas

Jordi Ferrer i Pelarnau

Fiduciària del Vallès  
representada per Lluís Pascual i Racardit


Francisco Bustos Garrido

Gremi de Fabricants  
representat per Francesc Llonch i Soler

Joan Llonch i Andreu

Rosa Quirante Vilamajo

Carlos Enrich i Muls  
Secretari Consell d'Administració



**GRUP COMPANYIA D'AIGÜES DE SABADELL**

Informe d'Auditoria  
de Comptes Anuals  
Protocol núm. 3970




*An independent member of*

**B K R**  
INTERNATIONAL

## ÍNDEX

	Pàgina
1. Informe d'Auditoria	2
2. Comptes Anuals	4
3. Informe de Gestió	5



**INFORME D'AUDITORIA INDEPENDENT DELS  
COMPTES ANUALS CONSOLIDATS**

Als accionistes de la Societat  
**COMPANYIA D'AIGÜES DE SABADELL, S.A.**

Hem auditat els comptes anuals consolidats de la societat **Companyia d'Aigües de Sabadell, S.A., i societats dependents (Grup Consolidat)**, que comprenen el balanç de situació consolidat al 31 de desembre de 2007, el compte de pèrdues i guanys consolidat, l'estat de fluxos d'efectiu consolidat, l'estat de canvis del Patrimoni net consolidat i la memòria dels comptes anuals consolidats corresponents a l'exercici anual tancat en aquesta data, la formalització dels quals són responsabilitat dels administradors de la societat dominant. La nostra responsabilitat és expressar una opinió sobre els esmentats comptes anuals consolidats en el seu conjunt, basada en el treball realitzat d'acord amb les normes d'auditoria generalment acceptades a Espanya, que requereixen l'examen, mitjançant la realització de proves selectives, de l'evidència justificativa dels comptes anuals consolidats i l'avaluació de la presentació, dels principis comptables aplicats i de les estimacions efectuades.

Els administradors de la societat presenten, a efectes comparatius, d'acord amb la normativa mercantil, a més dels imports de l'exercici 2007, els que corresponen a l'exercici anterior de cada partida del balanç consolidat, del compte de pèrdues i guanys consolidat, de l'estat de canvis en el patrimoni net consolidat, de l'estat de fluxos d'efectiu consolidats i de la memòria dels comptes anuals consolidats. La nostra opinió es refereix als comptes anuals de l'exercici 2007, exclusivament. Amb data 20 d'abril de 2007, vàrem emetre el nostre informe d'auditoria sobre els comptes anuals de l'exercici 2006, on expressàvem una opinió favorable.

La nostra opinió és que els comptes anuals consolidats de l'exercici 2007 adjunts expressen en tots els aspectes significatius, la imatge fidel del patrimoni consolidat i de la situació financera consolidada de **Companyia d'Aigües de Sabadell, S.A., i societats dependents (Grup Consolidat)**, a 31 de desembre de 2007 i dels resultats consolidats de les seves operacions, dels canvis en el patrimoni net consolidat i dels fluxos d'efectiu consolidats corresponents a l'exercici anual tancat a l'esmentada data i que contenen la informació necessària i suficient per interpretar-los i comprendre'ls adequadament, de conformitat amb les normes internacionals de comptabilitat adoptades per la Unió Europea que són uniformes amb les aplicades en la preparació dels comptes anuals consolidats de l'exercici anterior.

An independent member of

**B K R**  
INTERNATIONAL



L'Informe de gestió consolidat adjunt de l'exercici 2007, conté les explicacions que els administradors de la societat consideren oportunes sobre la situació del Grup, l'evolució dels seus negocis i sobre altres aspectes i no forma part integrant dels comptes anuals consolidats. Hem verificat que la informació comptable que conté el mencionat informe de gestió concorda amb els comptes anuals consolidats de l'exercici 2007. La nostra feina com auditors es limita a verificar l'informe de gestió amb l'abast que aquest paràgraf indica i no inclou la revisió d'informació diferent de l'obtinguda a partir dels registres comptables de Companyia d'Aigües de Sabadell, S.A., i societats depenents.


Barcelona, 21 d'abril de 2008

Faura-Casas, Auditors-Consultors, S.L.  
Nº ROAC: S0206

Daniel Faura Llimós

An independent member of


**B K R**  
INTERNATIONAL





**GRUP COMPANYIA D'AIGÜES DE SABADELL**  
Comptes Anuals Consolidats





018491001

CLASE 8.<sup>a</sup>

GRUP COMPANYIA D'AIGÜES DE SABADELL, SA


Comptes anuals i Informe de Gestió de l'Exercici 2007

# COMPTES ANUALS CONSOLIDATS DE L'EXERCICI 2007

---

GRUP COMPANYIA D'AIGÜES DE SABADELL, SA





018491002

CLASE 8.ª

GRUP COMPANYIA D'AIGÜES DE SABADELL, SA


Comptes anuals i Informe de Gestió de l'Exercici 2007

**BALANÇOS DE SITUACIO CONSOLIDATS A 31 DE DICIEMBRE DE 2007 Y 2006**  
( En Euros)

CONSOLIDAT ANY	Veure Nota	CONSOLIDAT 2007	CONSOLIDAT 2006
<b>ACTIU IMMOBILIZAT</b>		<b>56.608.162,92</b>	<b>55.679.561,97</b>
Immobilitat Material	5	18.259.843,99	19.123.662,41
Immables d'Inversió	6	17.213.054,95	15.867.616,80
Actiu Intangible	7	12.951.394,19	12.646.688,65
Fons de Comerç	8	2.200.113,43	2.200.113,43
Inversions contabilitzades Mètode de participació	9	1.921.945,11	1.952.096,63
Inversions Financeres a Llarg Termini	10	3.672.510,55	3.347.317,11
Impostos Diferits	18	389.300,70	542.066,94
<b>ACTIU CIRCULANT</b>		<b>41.710.832,84</b>	<b>36.496.139,52</b>
Actius no corrents mantinguts per la venda		0,00	4.685.121,67
Existències	11	2.261.492,43	2.760.448,94
Deutors Comercials i altres comptes a cobrar	12	21.265.297,85	13.448.827,06
Inversions Financeres a Curt Termini		130.074,90	1.276.618,33
Efectiu i altres mitjanç Equivalents		18.018.450,34	14.253.820,60
Altres actius		35.517,32	71.302,92
<b>TOTAL ACTIU</b>		<b>98.318.995,76</b>	<b>92.175.701,49</b>
<b>PATRIMONI NET I PASSIU</b>	13	<b>36.201.961,56</b>	<b>34.974.565,69</b>
De la Societat Dominant		35.265.845,79	34.315.980,82
D'Accionistes Minoritaris		936.115,77	658.584,87
<b>PASSIU A LLARG TERMINI</b>		<b>37.408.337,41</b>	<b>37.163.825,59</b>
Ingressos diferits	14	4.433.624,49	4.186.311,56
Provisions a Llarg Termini	15	5.978.084,70	5.942.754,21
Deuta Financera a Llarg Termini	16	18.968.318,13	19.303.521,98
Altres comptes a pagar a Llarg Termini		3.240.114,88	2.594.041,81
Impostos diferits	18	4.788.195,21	5.137.196,03
<b>PASSIU A CURT TERMINI</b>		<b>24.708.696,80</b>	<b>20.037.310,22</b>
Deute Financer a Curt Termini	16	5.469.769,28	4.942.115,32
Creditors Com. i altres Comptes a pagar curt termini		19.238.927,52	15.095.194,90
<b>TOTAL PASSIU</b>		<b>98.318.995,76</b>	<b>92.175.701,49</b>

Les Notes 1 a 27 descrites en la Memoria adjunta formen part integrant d'aquests Balanços de Situació





018491003


CLASE 8.<sup>a</sup>


GRUP COMPANYIA D'AIGÜES DE SABADELL, SA

Comptes anuals i Informe de Gestió de l'Exercici 2007

Variació d'existències Treballs en curs		571.596,31	-894.266,04
Proveïments		18.642.949,83	15.228.256,66
Personal		10.292.935,50	8.999.410,83
Dotació d'Amortització	5 17	2.576.234,45	2.863.602,59
Variació en la valoració d'operacions de tràfic		86.247,62	70.751,91
Altres despeses d'Explotació		11.058.571,26	5.984.099,94
<b>RESULTAT D'EXPLOTACIÓ</b>		<b>4.499.452,65</b>	<b>2.996.030,59</b>
INGRESSOS FINANCERS		794.113,29	4.699.320,91
DESPESES FINANCERES		2.329.461,71	978.427,92
<b>RESULTAT FINANCER</b>	20	<b>-1.535.348,42</b>	<b>3.720.892,99</b>
<b>RESULTAT ACTIVITAT ORDINARIA</b>		<b>2.964.104,23</b>	<b>6.716.923,58</b>
<b>RESULTAT ABANS IMPOSTOS</b>		<b>2.964.104,23</b>	<b>6.716.923,58</b>
IMPOST SOBRE SOCIETATS	18	-853.356,41	-2.100.091,36
<b>RESULTAT CONSOLIDAT DE L'EXERCICI</b>		<b>2.110.747,81</b>	<b>4.616.832,22</b>
RESULTAT DE L'EXERCICI DELS SOCIS MINORITARIS		230.804,20	-56.238,81
<b>RESULTAT DE L'EXERCICI DE LA SOCIETAT DOMINANT</b>		<b>1.879.943,61</b>	<b>4.673.071,03</b>
BENEFICI NET PER ACCIÓ		3,02	7,51
BENEFICI NET PER ACCIÓ, DILUÏT		3,02	7,51

Les notes 1 a 27 descrites en la Memòria adjunta formen part integrant d'aquests Estats de Pèrdues i Guanys.





018491004

CLASE 8.<sup>a</sup>


GRUP COMPANYIA D'AIGÜES DE SABADELL, SA


Comptes anuals i Informe de Gestió de l'Exercici 2007

GRUP CASSA I SOCIETATS DEPENDENTS  
 ESTAT DE CANVI EN EL PATRIMONI NET CONSOLIDAT CORRESPONENT ALS  
 EXERCICIS ANUALS TANCATS A 31 DE DESEMBRE DE 2007 I 2006

CONCEPTE	Saldo a 31/12/2006	Distribució de resultats	Resultat de l'exercici	Dividend a compte	tipus impositiu Imp.Stats.	Compra accions	Altres conceptes	Saldo a 31/12/2007
Capital social	7.551.492,88							7.551.492,88
Fons Social	54.600,00							54.600,00
Prima d'emissió	896.244,28							896.244,28
Reserva legal	1.677.097,85					15.090,87		1.692.188,72
Accions pròpies	-166.768,86					-15.090,87		-181.859,73
Altres reserves	19.956.930,50	3.795.414,16				-15.090,87	-37.330,88	23.699.922,91
Benefici	4.673.071,03	-4.673.071,03	1.879.943,61					1.879.943,61
Dividend a comptes	-326.686,88	326.686,88		-326.686,88				-326.686,88
<b>Total patrimoni net de Stat. Dominant</b>	<b>34.315.980,80</b>	<b>-550.969,99</b>	<b>1.879.943,61</b>	<b>-326.686,88</b>	<b>0,00</b>	<b>-15.090,87</b>	<b>-37.330,88</b>	<b>35.265.845,79</b>
Patrimoni Net dels accionistes minoritaris	658.584,87		230.804,20				46.726,70	936.115,77
<b>TOTAL PATRIMONI NET</b>	<b>34.974.565,67</b>	<b>-550.969,99</b>	<b>2.110.747,81</b>	<b>-326.686,88</b>	<b>0,00</b>	<b>-15.090,87</b>	<b>9.396,82</b>	<b>36.201.961,56</b>

CONCEPTE	Saldo a 31/12/2005	Distribució de resultats	Resultat de l'exercici	Dividend a compte	tipus impositiu Imp.Stats.	Compra accions	Altres conceptes	Saldo a 31/12/2006
Capital social	7.551.492,88							7.551.492,88
Fons Social	54.600,00							54.600,00
Prima d'emissió	896.244,28							896.244,28
Reserva legal	1.659.354,76					17.743,09		1.677.097,85
Accions pròpies	-149.025,77					-17.743,09		-166.768,86
Altres reserves	17.200.202,31	2.155.841,47			611.735,15	-17.743,09	6.894,66	19.956.930,50
Benefici	2.993.604,84	-2.993.604,84	4.673.071,03					4.673.071,03
Dividend a comptes	-326.686,88	326.686,88		-326.686,88				-326.686,88
<b>Total patrimoni net de Stat. Dominant</b>	<b>29.879.786,42</b>	<b>-511.076,49</b>	<b>4.673.071,03</b>	<b>-326.686,88</b>	<b>611.735,15</b>	<b>-17.743,09</b>	<b>6.894,66</b>	<b>34.315.980,80</b>
Patrimoni Net dels accionistes minoritaris	730.943,59		-56.238,80				-16.119,92	658.584,87
<b>TOTAL PATRIMONI NET</b>	<b>30.610.730,01</b>	<b>-511.076,49</b>	<b>4.616.832,23</b>	<b>-326.686,88</b>	<b>611.735,15</b>	<b>-17.743,09</b>	<b>-9.225,26</b>	<b>34.974.565,67</b>





018491005


CLASE 8.<sup>a</sup>


GRUP COMPANYIA D'AIGÜES DE SABADELL, SA

Comptes anuals i Informe de Gestió de l'Exercici 2007

GRUP CASSA, I SOCIETATS DEPENDENTS  
 ESTAT DE FLUXOS D'EFECTIU CORRESPONENTS ALS  
 EXERCICIS ANUALS FINALITZATS EL 31 DE DESEMBRE DE 2007 I 2006

	2007	2006
Resultat brut abans d'impostos i socis externs	2.964.104,23	6.716.923,58
Amortitzacions	3.236.461,47	2.863.602,59
Impost sobre societats	-853.356,41	-2.100.091,36
Resultats socis minoritaris	-230.804,20	0,00
Resultats per venda d'actius	-1.122.731,53	0,00
Altres resultats que no generen moviments de fons	1.858.319,11	729.155,03
Pagaments de provisions	86.247,62	70.751,91
<b>RECURSOS GENERATS PER LES OPERACIONS</b>	<b>5.938.240,29</b>	<b>8.280.341,75</b>
Variacions d'impostos sobre societats a pagar	-196.234,58	757.169,92
Variacions en actius mantinguts per a la venda	4.685.121,67	
Variacions en actiu corrent operatiu	-6.221.432,87	-4.253.153,65
Variacions en passiu corrent operatiu	4.143.732,62	3.675.278,75
<b>FLUXOS NETS D'EFECTIU PROCEDENTS DE L'ACTIVITAT D'EXPLOTACIÓ</b>	<b>8.349.427,13</b>	<b>8.459.636,77</b>
Adquisicions d'actius fixos materials i immaterials	-7.180.177,02	-9.357.520,44
Adquisicions d'altres inversions/Immob.Financer	351.031,15	1.330.381,64
Adquisicions d'altres inversions/Inv.immobiliaries	-1.345.438,15	-4.516,55
Ingressos per venda d'actius	3.802.571,33	0,00
Variació de patrimoni net	240.200,01	-223.296,00
Subvencions i altres ingressos diferits	247.312,93	422.277,78
<b>FLUXOS NETS D'EFECTIU EMPREATS A LES ACTIVITATS D'INVERSIÓ</b>	<b>-3.884.499,75</b>	<b>-7.832.673,57</b>
Disposicions de deuta financera a llarg termini	2.098.235,17	3.779.537,78
Amortitzacions de deuta financera a llarg termini	0,00	0,00
Fluxos nets de deuta financera amb vt. a curt termini	-1.905.785,08	-589.358,12
Cobraments i pagaments d'accions pròpies	-15.090,87	-17.743,09
Pagaments de dividends de la societat dominant	-877.656,86	-837.763,00
Pagaments a accionistes minoritaris	0,00	0,00
<b>FLUXOS NETS D'EFECTIU DE L'ACTIVITAT DE FINANCIACIÓ</b>	<b>-700.297,64</b>	<b>2.334.673,57</b>
<b>FLUXOS NETS TOTALS</b>	<b>3.764.629,74</b>	<b>2.961.636,77</b>
Variacions de tipus de canvi en l'efectiu i altres medis líquids	0,00	0,00
<b>VARIACIONS D'EFECTIU I ALTRES MEDIS LÍQUIDS</b>	<b>3.764.629,74</b>	<b>2.961.636,77</b>
<b>VARIACIONS ALTRES MEDIS LÍQUIDS + INICIAL - FINAL</b>	<b>3.764.629,74</b>	<b>2.961.636,77</b>
<b>EFECTIU I ALTRES MEDIS LÍQUIDS INICIALS</b>	<b>14.253.820,60</b>	<b>11.292.183,83</b>
<b>EFECTIU I ALTRES MEDIS LÍQUIDS FINALS</b>	<b>18.018.450,34</b>	<b>14.253.820,60</b>





018491006

CLASE 8.<sup>a</sup>


GRUP COMPANYIA D'AIGÜES DE SABADELL, SA

Comptes anuals i Informe de Gestió de l'Exercici 2007

# MEMÒRIA CONSOLIDADA DE L'EXERCICI 2007

---

GRUP COMPANYIA D'AIGÜES DE SABADELL, SA





018491007

CLASE 8.ª

GRUP COMPANYIA D'AIGÜES DE SABADELL, SA

Comptes anuals i Informe de Gestió de l'Exercici 2007

## 1. Activitat i estats financers del Grup

COMPANYIA D'AIGÜES DE SABADELL, SA (endavant, la "Societat Dominant" i les seves societats filials integren el GRUP COMPANYIA D'AIGÜES DE SABADELL (endavant "Grup"), té el seu domicili social i oficines principals a Sabadell carrer Concepció, 12.

El perímetre de consolidació a 31 de desembre de 2007 del Grup està format per les societats: COMPANYIA D'AIGÜES DE SABADELL, SA, RIBATALLADA, SA Unipersonal, FUNDACIÓ PRIVADA CASSA, CASSA AIGÜES I DEPURACIÓ, SL Unipersonal, SABADELL TRACTAMENT TÈRMIC EFICIENT, SA, CANALIZACIONES Y EXCAVACIONES, SL Unipersonal, SOCADE INFORMÀTICA, SL Unipersonal, AIGÜES DEL PENEDÈS, SL Unipersonal, BIOMASSA APROFITAMENT ENERGÈTIC, SL Unipersonal, MOLINS ENERGIA, SL, AGUAS DE COSTA DE ANTIGUA, SL, EMPRESA MIXTA DE AGUAS DE ANTIGUA, S.L., ERHTEC, SL, AGUAS DE PONTA PRETA, LTDA., TERRES DE L'EBRE INVERSIONS I PROJECTES, SL, AGUAS E ENERGIA DE BOAVISTA, SA, CABO-VERDE HOLDING, LECTORCAM, SPT RENOVABLES I FONT ROSELLA.

### Companyia d'Aigües de Sabadell, SA, societat dominant

Va ser fundada el 22 de juliol del 1949. El seu objecte social consisteix en la gestió i l'explotació del servei de proveïment d'aigua potable a la ciutat de Sabadell. Per complir aquesta finalitat l'Ajuntament de Sabadell (d'ara endavant, l'Ajuntament) li atorgà el servei en règim de monopoli per un termini de noranta-nou anys, que acaba el 31 de juliol del 2048. En extingir-se el termini concedit de l'explotació, revertiran a l'Ajuntament els drets, les concessions i les instal·lacions d'aigua de la ciutat de Sabadell, sigui quin sigui el seu valor en aquella data, en pagament de la quota de capital corresponent a les accions representatives de la seva aportació.

Així mateix, l'objecte social de la Companyia preveu el desenvolupament de totes les activitats relacionades amb el cicle integral de l'aigua fora de l'àmbit de la ciutat de Sabadell, tant directament com a través de les participacions en altres societats, així com els que tinguin caràcter preparatori o complementari de les activitats incloses en l'objecte social, i la gestió del Grup Empresarial, constituït amb les participacions en altres societats. El Grup desenvolupa, en l'àmbit nacional i internacional, les activitats que integren el seu objecte, bé directament o mitjançant la seva participació en altres societats.


COMPANYIA D'AIGÜES DE SABADELL, SA es regeix pels seus estatuts socials i es troba subjecta a les disposicions generals de les societats anònimes. Pel que fa a Sabadell, també és regeix per les bases d'explotació d'aquest municipi.

COMPANYIA D'AIGÜES DE SABADELL, SA ha actualitzat mitjançant auditoria de seguiment, realitzada el juliol de 2007 la certificació del seu Sistema de Gestió de Qualitat a la norma internacional UNE-EN-ISO 9001:2000 per a la Gestió de Serveis de Distribució d'aigua potable i Gestió d'Estacions Depuradores d'Aigües Residuals, amb el certificat número CS/00/053. Amb validesa fins l'octubre del 2010.

Front a la preocupació pel medi ambient, COMPANYIA D'AIGÜES DE SABADELL, SA durant el mes de juny de 2007 ha actualitzat, mitjançant auditoria de seguiment, la certificació del







018491008

CLASE 8.<sup>a</sup>

GRUP COMPANYIA D'AIGÜES DE SABADELL, SA

Comptes anuals i Informe de Gestió de l'Exercici 2007

seu Sistema de Gestió Mediambiental segons la norma internacional UNE-EN-ISO 14001:2004 per la Gestió de Serveis de Distribució d'aigua potable amb el certificat número 500/MA/08/04 amb validesa fins l'octubre de 2010.

En data 2 de març del 2004, va ser creada per Companyia d'Aigües de Sabadell, SA la Fundació Privada CASSA, amb l'acord previ de la Junta Extraordinària del maig del 2000. La dotació inicial a la Fundació Privada CASSA és de 30.000 euros.

L'objectiu de la Fundació és portar a terme, sense ànim de lucre, activitats relacionades amb la promoció, el patrocini, el foment i el mecenatge en matèries culturals, educatives, didàctiques, solidàries, d'investigació i científiques. Totes aquestes activitats estaran relacionades amb el medi ambient i la seva defensa, protecció i conservació, mitjançant la investigació, la formació i la sensibilització. La Fundació Privada CASSA es centra d'una manera específica en els aspectes relatius a l'aigua, l'energia i els residus, entre altres.

Totes les accions de la Companyia estan representades per anotacions en compte i cotitzen al primer mercat de la Borsa de Valors de Barcelona. La resta de societats del Grup CASSA que es detallen a continuació no cotitzen en borsa ni en cap mercat organitzat de valors.

El comptes anuals consolidats del GRUP COMPANYIA D'AIGÜES DE SABADELL, SA de l'exercici 2006 van ser aprovades per la Junta General d'Accionistes celebrada el 11 de juny de 2007.

Els comptes anuals consolidats del Grup i els de cadascuna de les entitats integrants de la mateixa, corresponents a l'exercici 2007, que han servit de base per la preparació d'aquest comptes anuals consolidats, es troben pendents d'aprovació per les seves respectives Juntes Generals d'Accionistes. No obstant, els Administradors entenen que aquests comptes anuals seran aprovades conforme estan presentades.

Aquests comptes anuals consolidades es presenten en euros (llevat menció expressa) per ser aquest la moneda funcional de l'entorn econòmic principal en el que opera el Grup.

## 2. Base de presentació dels comptes anuals consolidats


### 2.1. Principis comptables

Els comptes anuals consolidats del Grup CASSA de l'exercici 2007 han estat formulats pels Administradors, en reunió del Consell d'Administració celebrat el dia 27 de març de 2008, d'acord amb l'establert en les Normes Internacionals d'Informació Financera (en endavant, "NIIF"), segons han estat adoptades per la Unió Europea, de conformitat amb el Reglament (CE) N° 1606/2002 del Parlament Europeu i del Consell.

Aquests comptes anuals mostren l'imatge fidel del patrimoni i de la situació financera del Grup al 31 de desembre de 2007, i dels resultats de les seves operacions, dels canvis en l'estat d'ingressos i despeses reconegudes i dels fluxos d'efectiu, que s'han produït en el Grup en l'exercici acabat en aquesta data.

El comptes anuals consolidats de l'exercici 2007 del Grup han estat preparades a partir dels registres de comptabilitats mantinguts per la Societat i per les restants entitats integrades en





018491009

CLASE 8.<sup>a</sup>

GRUP COMPANYIA D'AIGÜES DE SABADELL, SA

Comptes anuals i Informe de Gestió de l'Exercici 2007

el Grup, cada societat prepara els seus comptes anuals seguint els principis i criteris comptables en vigor en el país en el que realitza les operacions. Així doncs en el procés de consolidació s'han introduït els ajustos i reclassificacions necessaris per homogeneïtzar entre si els esmentats principis i criteris per adequar-los a les NIIF.

Els comptes anuals consolidats de 2006 que s'inclouen a efectes comparatius també han estat elaborats d'acord amb l'establert en les NIIF adoptades per la Unió Europea de forma consistent amb les aplicades en l'exercici 2007.

## 2.2. Responsabilitat de la informació i estimacions realitzades

La informació continguda en aquests comptes anuals és responsabilitat dels Administradors del Grup.


En la preparació dels comptes anuals consolidats adjunts s'han utilitzat ocasionalment estimacions realitzades per la Direcció del Grup per quantificar, alguns dels actius, passius, ingressos, despeses i compromisos que figuren registrats en ells. Bàsicament, aquestes estimacions es refereixen a :

- La valoració d'actius i fons de comerç per determinar l'existència de pèrdues per deteriorament dels mateixos. (Nota 3 e),
- La vida útils dels actius materials i intangibles (Notes 3a, 3d),
- Les hipòtesis emprades pel càlcul del valor raonable dels instruments financers (Nota 3f).
- Els imports subministrats a clients no mesurats per comptador.
- La probabilitat d'ocurrència i l'import dels passius d'import indeterminat o contingents.

Malgrat que aquestes estimacions s'han realitzat en funció de la millor informació disponible, a la data de formulació d'aquests comptes anuals sobre els fets analitzats, es possible que esdeveniments que puguin tenir lloc en el futur obliguin a modificar-les (a l'alça o a la baixa) en propers exercicis, el que es faria de forma retrospectiva, reconeixent els efectes del canvi d'estimació en els corresponents comptes anuals consolidats futurs.

## 2.3. Declaració de Responsabilitat

Fins on es té coneixement, els comptes anuals estan elaborats d'acord amb els principis comptables aplicables oferint l'imatge fidel del patrimoni, de la situació financera i dels resultats de l'emissor i de les empreses compreses en la consolidació contemplades en el seu conjunt, i que l'informe de gestió inclou un anàlisi fidel de l'evolució i els resultats empresarials i de la posició de l'emissor i de les empreses compreses en la consolidació contemplades en el seu conjunt, juntament amb la descripció dels principals riscos i incerteses a que s'enfronten.





018491010

CLASE 8.<sup>a</sup>

GRUP COMPANYIA D'AIGÜES DE SABADELL, SA

Comptes anuals i Informe de Gestió de l'Exercici 2007

## 2.4. Principis de consolidació

Les societats dependents es consoliden pel mètode d'integració global, integrant-se en els estats financers consolidats la totalitat dels seus actius, passius, ingressos, despeses i fluxos d'efectiu una vegada realitzats els ajustos i eliminacions corresponents de les operacions intra-grup. Són societats dependents aquelles en les que la societat dominant controla la majoria dels drets de vot o, sense donar-se aquesta situació, té facultat per dirigir les polítiques financeres i operatives de les mateixes.

Els resultats de les societats dependents adquirides o alienades durant l'exercici s'inclouen en els comptes de resultats consolidats des de la data efectiva d'adquisició o fins la data efectiva d'alienació, segons correspongui.


La consolidació de les operacions de la societat dominant i de les societats dependents consolidades s'ha efectuat seguint el següents principis bàsics:

1. En la data d'adquisició, els actius, passius i passius contingents de la societat filial són registrats a valor de mercat. En el cas de que existeixi una diferència positiva entre el cost d'adquisició de la societat filial i el valor de mercat dels actius i passius de la mateixa, corresponents a la participació de la matriu, aquesta diferència és registrada com fons de comerç. En el cas de que la diferència sigui negativa, aquesta es registra com abonament al Compte de Resultats Consolidat.
2. El valor de la participació dels accionistes minoritaris en el patrimoni i en els resultats de les societats dependents consolidades per integració global es presenta, respectivament, en els epígrafs "Patrimoni net - D'accionistes minoritaris" del Balanç de Situació Consolidat i "Resultat de l'exercici d'accionistes minoritaris" del Compte de Resultats Consolidat.
3. La conversió dels estats financers de les societats estrangeres amb moneda funcional diferents de l'euro es realitza de la següent manera:
  - a. Els actius i passius utilitzant el tipus de canvi vigent en la data de tancament dels estats financers consolidats.
  - b. Les partides dels Comptes de Resultats utilitzant el tipus de canvi mig de l'exercici.
  - c. El patrimoni net es manté a tipus de canvi històric a la data de la seva adquisició (o al tipus de canvi mig de l'exercici de la seva generació, tant en el cas dels resultats acumulats com de les aportacions realitzades).

Les diferències de canvi que es produeixen en la conversió dels estats financers es registren netes del seu efecte fiscal en el epígraf "Diferències de conversió" dins del Patrimoni Net (Veure Nota 13).

4. Tots els saldos i transaccions entre les societats consolidades per integració global s'han eliminat en el procés de consolidació.





018491011

CLASE 8.<sup>a</sup>

GRUP COMPANYIA D'AIGÜES DE SABADELL, SA

Comptes anuals i Informe de Gestió de l'Exercici 2007


## 2.5 Entitats depenents


Les Principals societats que componen el Grup CASSA es relacionen a continuació, amb indicació de la seva aportació en milers d'euros:

### 2.5 ) ENTITATS DEPENDENTS DEL GRUP CASSA (NIC)

SOCIETATS A 31-12-2007	% PARTICIPACIÓ		PAÍS	ACTIVITAT
	Percentatge	Aport. Capital		
RIBATALLADA, SA	100%	5.505	Espanya	Inversions mobiliaries i immobiliaries
FUNDACIÓ PRIVADA CASSA			Espanya	Mecenatge mediambiental en cultura i educació
CASSA AIGÜES I DEPURACIÓ, SL Unipersonal	100%	6.120	Espanya	Cicle integral de l'aigua
AIGÜES DEL PENEDÈS, SL Unipersonal	100%	3	Espanya	Cicle integral de l'aigua
SOCAD E INFORMÀTICA, SL Unipersonal	100%	15	Espanya	Anàlisi i programació empreses sector aigua
CANALIZACIONES I EXCAVACIONES, SL	100%	127	Espanya	Execució treballs i obres cicle de l'aigua
AGUAS DE COSTA DE ANTIGUA, SL	52%	2.249	Espanya	Execució treballs i projectes cicle de l'aigua
SABADELL TRACTAMENT TÈRMIC EFICIENT	60%	389	Espanya	Tract.tèrmic de fangs i producció energia elect.
BIOMASA ENERGÍA, SL Unipersonal	100%	241	Espanya	Construcció i explotació servei aigua calenta
MOLINS ENERGIA, SL	55%	332	Espanya	Gestió servei aigua calenta
ERHTEC HIRAUICA Y ENERG.RENOV.SL	30%	36	Espanya	Sanej. tract.aigües residuals i proj.d'enginyeria
EMPRESA MIXTA DE AGUAS DE ANTIGUA, S	25,48%	981	Espanya	Cicle integral de l'aigua
AGUAS DE PONTA PRETA, Ltda..	49%	1.236	Cabo Verde	Cicle integral de l'aigua
TERRES DE L'EBRE INVERSIONS I PROJECC	25%	1	Espanya	Instal.lacions valoració energètica
CABO-VERDE HOLDING SLU	100%	2	Cabo Verde	Participació en altres empreses
LECTORCAM	50%	1	Espanya	Lectura de comptadors
AGUAS E ENERGIA DE BOAVISTA, SA	40%	14	Cabo Verde	Cicle integral de l'aigua
SPT RENOVABLE, SL	50%	60	Espanya	Generació i distribució de calor i aigua calenta.
FONT ROSELLA	100%	3	Espanya	Inversions immobiliaries

A continuació s'inclou informació en euros a 31 de desembre de 2007 dels estats financers de les principals societats consolidades per integració global:





018491012

CLASE 8.<sup>a</sup>

GRUP COMPANYIA D'AIGÜES DE SABADELL, SA

Comptes anuals i Informe de Gestió de l'Exercici 2007

## 2.5 ) ENTITATS DEPENDENTS DEL GRUP CASSA (NIC)


Stats. Per integració global.- informació dels estats financers

SOCIETATS A 31-12-2007	ACTIU A LLARG TERMINI		PASSIU A LLARG TERMINI		INGRESSOS ORDINARIS	DESPESES ORDINÀRIES
	ACTIU CIRCULANT		PASSIU CIRCULANT			
RIBATALLADA, SA	29.204.157	1.622.580	30.148.115	678.621	1.605.955	1.626.752
FUNDACIÓ PRIVADA CASSA	25.682	122.424	124.379	23.728	225.719	198.480
CASSA AIGÜES I DEPURACIÓ, SL Unipersonal	17.055.826	12.783.377	7.001.197	12.938.007	20.736.718	20.177.592
AIGÜES DEL PENEDÈS, SL Unipersonal	0	1.837	1.837	0	2	108
SOCADÉ INFORMÀTICA, SL Unipersonal	108.878	669.252	132.423	645.706	972.967	926.691
CANALIZACIONES Y EXCAVACIONES SLU	324.661	365.935	182.986	507.610	1.321.565	1.321.277
AGUAS DE COSTA DE ANTIGUA, SL	980.671	3.892	960.159	24.405	0	3.137
SABADELL TRACTAMENT TÈRMIC EFICIENT, SA	25.973	1.516.625	410.346	1.132.252	5.184.194	4.547.425
MOLINS ENERGIA, SL	967.621	458.857	895.577	530.901	322.153	433.195
BIOMASA ENERGÍA, SL Unipersonal	834.345	1.236.344	1.537.504	533.186	991.380	1.233.888
CABO-VERDE HOLDING, SLU	41.174	90.634	73.162	58.646	72.000	1.106
FONT ROSELLA	0	3.439	2.983	457	0	517

Stats. Per integració proporcional.- informació dels estats financers

SOCIETATS A 31-12-2007	ACTIU A LLARG TERMINI		PASSIU A LLARG TERMINI		INGRESSOS ORDINARIS	DESPESES ORDINÀRIES
	ACTIU CIRCULANT		PASSIU CIRCULANT			
LECTORCAM	0	3.009	3.009	0	0	51
SPT RENOVABLES	1.450	399	1.591	258	0	28





018491013

CLASE 8.<sup>a</sup>

GRUP COMPANYIA D'AIGÜES DE SABADELL, SA

Comptes anuals i Informe de Gestió de l'Exercici 2007

## 2.6 Variacions del perímetre de consolidació

RIBATALLADA SAU, participada al 100% per l'empresa matriu COMPANYIA D'AIGÜES DE SABADELL SA, ha experimentat durant l'exercici les següents variacions en les seves societats participades:

- A data 14 de juny de 2007 s'ha constituït la societat FONT ROSELLA SLU amb una participació en la mateixa del 100%.

CASSA, AIGÜES I DEPURACIÓ SLU, participada al 100% per l'empresa matriu COMPANYIA D'AIGÜES DE SABADELL SA, ha experimentat durant l'exercici les següents variacions en les seves societats participades:

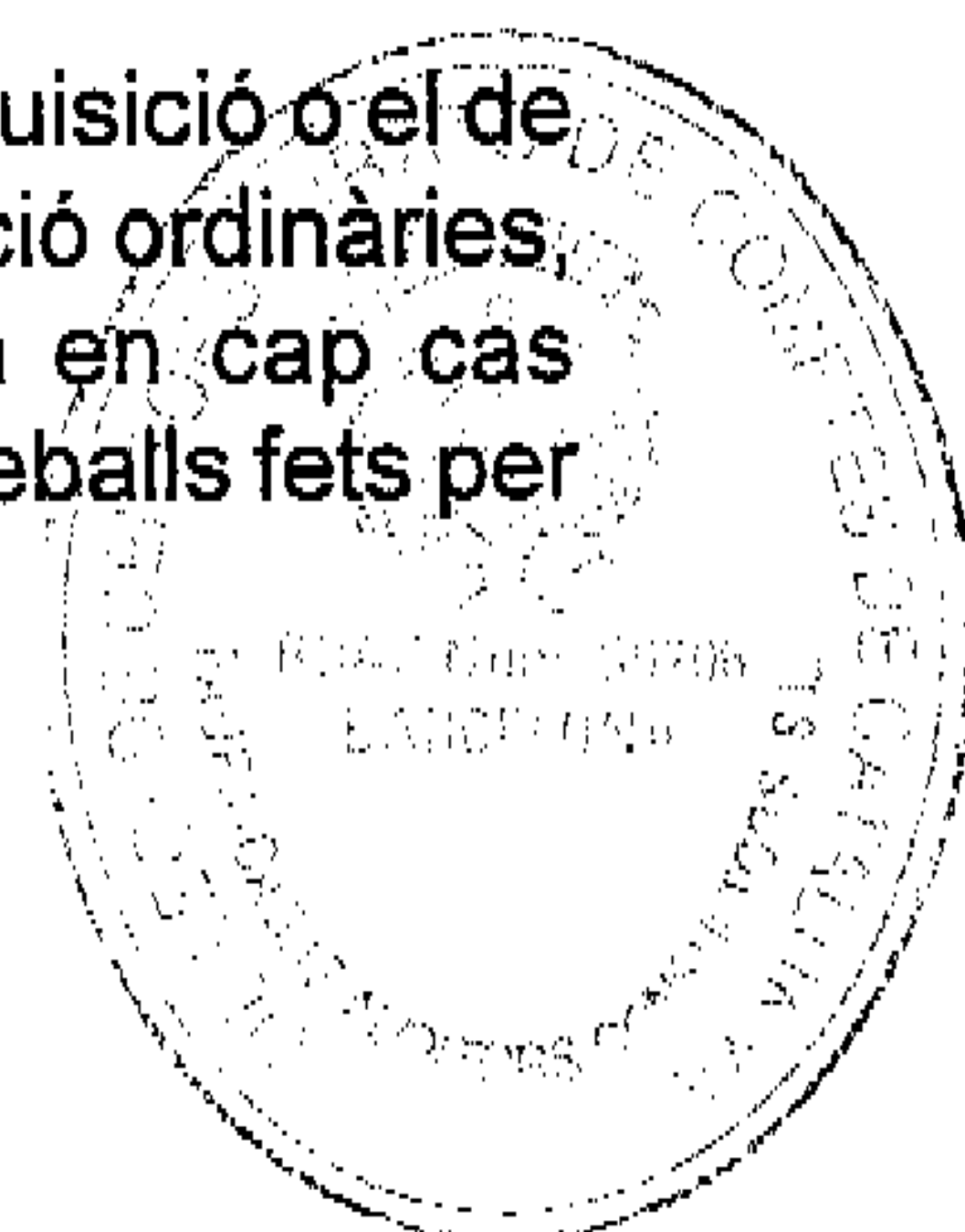
- A data 08 de maig de 2007 s'ha constituït la societat CASSA CABO VERDE HOLDING LDA amb una participació en la mateixa del 96%. Durant el 2007 CASSA CABO VERDE HOLDING LDA ha adquirit una participació del 40 % a l'empresa AGUAS E ENERGIA DE BOAVISTA SA.
- A data 14 de juny de 2007 la societat CANALIZACIONES Y EXCAVACIONES SL, participada al 100% per CASSA, AIGÜES I DEPURACIÓ SLU, ha adquirit el 4% de la societat CASSA CABO VERDE HOLDING LDA.
- A data 12 de juliol de 2007 s'ha constituït la societat LECTORCAM SL amb una participació en la mateixa del 50%.
- A data 9 d'octubre de 2007 s'ha constituït la societat SPT RENOVABLE SL amb una participació en la mateixa del 50%.


## 3. Normes de valoració

Les principals normes de valoració utilitzades en l'elaboració dels comptes anuals consolidats adjunts han estat les següents:

### a) Immobilitzat material

El criteri de valoració dels elements de l'immobilitzat material és el de cost d'adquisició o el de realització pròpia. El primer s'actualitza degudament segons les lleis d'actualització ordinàries, per als béns adquirits abans del 31 de desembre del 1983. No s'incorpora en cap cas diferències de canvi i en algun cas capitalització d'interessos. Els costos dels treballs fets per





018491014

**CLASE 8.ª**

GRUP COMPANYIA D'AIGÜES DE SABADELL, SA

Comptes anuals i Informe de Gestió de l'Exercici 2007

la mateixa empresa en l'immobilitzat comprenen els apartats següents: sous, salaris i Seguretat Social del personal propi, materials emprats, factures de tercers per aquest concepte, impostos i taxes, i un percentatge de despeses indirectes.

Els costos d'ampliació, modernització o millores que representen un augment de la productivitat, capacitat o eficàcia, o un allargament de la vida útil dels béns, es capitalitzen com un cost més gran d'aquests béns. Les despeses per reparacions i manteniment són registrades al compte de pèrdues i guanys de l'exercici en què tenen lloc.

Els béns i elements retirats, tant si ho són com a conseqüència d'un procés de modernització com si es deuen a qualsevol altra causa, es comptabilitzen donant de baixa els saldos que presenten en els corresponents comptes d'actiu i de l'amortització acumulada.

Les companyies amortitzen els elements de l'immobilitzat material segons el mètode lineal, distribuint el cost dels actius entre els anys de vida útil estimada, d'acord amb el detall següent:

	<u>Anys de vida útil estimada</u>
Construccions	30 a 50
Xarxa, maquinària i instal·lacions tècniques	10 a 34
Elements de transport	4 a 10
Eines i utensilis	5 a 10
Mobiliari i estris	12
Equips per al processament de la informació	2,5 a 7


Els càrrecs als comptes de pèrdues i guanys consolidats en concepte d'amortització de l'immobilitzat material consolidat a 31 de desembre del 2007 i del 2006 són 2.131.403,44 euros i 1.585.538,73 euros, respectivament.


L'immobilitzat material en curs es troba comptabilitzat segons els mateixos criteris i comprèn les instal·lacions que no han entrat en funcionament en la data de tancament de l'exercici.

L'actualització de valors es va practicar respecte als elements patrimonials susceptibles d'actualització que figuren en el balanç a 31 de desembre del 1996, aprovat pel Consell d'Administració de Ribatallada, SA el 20 de febrer del 1997. Els coeficients van ser els màxims que estableix la llei, retrocedint-ne l'import que excedia del seu valor de mercat.

**b) Immobles d'inversió**

Les societats valoren els immobles d'inversió pel seu valor net raonable i les pèrdues per deteriorament que hagin experimentat. Els administradors de la Societat en base al resultat del test de deteriorament explicat a la Nota 3.e consideren que el valor comptable dels actius no supera el valor recuperable dels mateixos.





018491015

CLASE 8.<sup>a</sup>

GRUP COMPANYIA D'AIGÜES DE SABADELL, SA

Comptes anuals i Informe de Gestió de l'Exercici 2007

El valor de mercat dels immobles d'inversió del Grup es desglossa en la Nota 6 dels Estats Financers Consolidats adjunts. Aquest valor de mercat es determina mitjançant taxacions d'experts independents.

Els immobles d'inversió s'amortitzen distribuint linealment el cost dels diferents elements que el componen entre els anys de vida útil.

### c) Fons de comerç

El fons de comerç generat en la consolidació representa l'excés del cost d'adquisició sobre la participació del Grup en el valor raonable dels actius i passius identificables de les societats dependents en la data d'adquisició.

La valoració dels actius i passius adquirits es realitza de forma provisional en la data de presa de control de la societat, revisant-se la mateixa en el termini màxim d'un any a partir de la data d'adquisició. Fins que es determina de forma definitiva el valor raonable dels actius i passius, la diferència entre el preu d'adquisició i el valor comptable de la societat adquirida es registra de forma provisional com fons de comerç.

El fons de comerç es considera un actiu de la societat adquirida i, per tant, en el cas d'una societat dependent amb moneda funcional diferent de l'euro, es valora en la moneda funcional d'aquesta societat, realitzant-se la conversió a euros al tipus de canvi vigent a la data del balanç de situació.

Els fons de comerç adquirits a partir de l'1 de gener de 2004 es mantenen valorats al seu cost d'adquisició i els adquirits amb anterioritat a aquesta data es mantenen pel seu valor net registrat al 31 de desembre de 2003 d'acord amb els criteris comptables espanyols. En ambdós casos, des de l'1 de gener de 2004 no s'amortitza el fons de comerç, i al tancament de cada exercici comptable es procedeix a estimar si s'ha produït en ells algun deteriorament que redueixi el seu valor recuperable a un import inferior al cost net registrat procedint-se, en el seu cas, a l'oportú sanejament (Veure Nota 3e).

### d) Actius intangibles


Els actius intangibles es reconeixen inicialment pel seu cost d'adquisició o producció i, posteriorment, es valoren al seu cost net de la seva corresponent amortització acumulada i les pèrdues per deteriorament que, en el seu cas, hagin experimentat. Els actius intangibles inclouen programes informàtics, despeses de desenvolupament, el dret d'ús de determinades instal·lacions i despeses de concessions (vegeu Nota 5).

L'amortització dels programes informàtics es fa linealment en 5 anys. Pel que fa a la cessió del dret d'ús d'instal·lacions, concessions i propietats d'aigua, s'amortitzen linealment en el període que resta fins a la finalització de la concessió. Per a les despeses de desenvolupament, el període d'amortització és de 3 anys.

Els criteris pel reconeixement de les pèrdues per deteriorament d'aquest actiu i, en el seu cas, de les recuperacions de les pèrdues per deteriorament registrades en exercicis anteriors s'expliquen en l'apartat "e" d'aquesta Nota.







018491016

CLASE 8.<sup>a</sup>

GRUP COMPANYIA D'AIGÜES DE SABADELL, SA

Comptes anuals i Informe de Gestió de l'Exercici 2007

### e) Deteriorament del valor dels actius

A la data de tancament de cada exercici, o en aquella data en que es consideri necessari, s'analitza el valor dels actius per determinar si existeix algun indici de que aquets actius haguessin soferts una pèrdua per deteriorament. En cas de que existeixi algun indici es realitza una estimació de l'import recuperable de l'actiu per determinar, en el seu cas, l'import del sanejament necessari. Si es tracta d'actius identificables que no generen fluxos de caixa de forma independent, s'estima la recuperabilitat de la Unitat Generadora d'Efectiu a la que l'actiu pertany.

En el cas de les Unitats Generadores d'Efectiu a les que s'han assignat fons de comerç o actius intangibles amb una vida útil indefinida, l'anàlisi de la seva recuperabilitat es realitza de forma sistemàtica al tancament de cada exercici o baixa, circumstàncies considerades necessàries per realitzar tal anàlisi.

L'import recuperable és el major entre el valor de mercat minorat pel cost necessari per la seva venda i el valor en ús, entenent per aquest el valor actual dels fluxos de caixa futurs estimats. Pel càlcul del valor de recuperació de l'immobilitzat material i del fons de comerç, el valor en ús és el criteri utilitzat pel Grup en pràcticament la totalitat dels casos.


Per estimar el valor en ús, el Grup prepara les previsions de fluxos de caixa futurs abans d'impostos a partir dels pressupostos més recents aprovats pels Administradors de la Societat. En aquest pressupostos incorporen les millors estimacions disponibles d'ingressos i costos de les Unitats Generadores d'Efectiu utilitzant les previsions sectorials, l'experiència del passat i les expectatives futures.


Aquestes previsions cobreixen els pròxims cinc anys estimant-se els fluxos per els anys futurs aplicant taxes de creixement raonables que, en cap cas, són creixents ni superen a les taxes de creixement dels anys anteriors.

Aquests fluxos es descompten per calcular al seu valor actual a una taxa, abans d'impostos, que recull el cost de capital del negoci i de l'àrea geogràfica en que es desenvolupa. Pel seu càlcul es té en compte el cost actual del diner i les primes de risc utilitzades de forma general entre els analistes pel negoci i zona geogràfica.

En el cas de que l'import recuperable sigui inferior al valor net en llibres de l'actiu, es registra la corresponent provisió per pèrdua per deteriorament per la diferència, amb càrrec a l'epígraf "Amortitzacions" del Compte de Resultats Consolidat.

Les pèrdues per deteriorament reconegudes en un actiu en exercicis anteriors són revertides quan es produeix un canvi en les estimacions sobre el seu import recuperable augmentant el valor de l'actiu amb abonament a resultats amb el límit del valor comptabilitzat a l'actiu hagués tingut de no haver-ne realitzat el sanejament. En el cas de fons de comerç, els sanejaments realitzats no són reversibles.





018491017

CLASE 8.ª

GRUP COMPANYIA D'AIGÜES DE SABADELL, SA

Comptes anuals i Informe de Gestió de l'Exercici 2007

## f) Instruments financers

### Inversions financeres

El Grup classifica les seves inversions financeres, ja siguin permanents o temporals, excloses les inversions comptabilitzades pel mètode de participació i les mantingudes per la venda, en quatre categories:

- Préstecs i comptes a cobrar: Es registren al seu cost amortitzat, corresponent aquest bàsicament a l'efectiu entregat, menys les devolucions del principal efectuades, més els interessos devengats no cobrats en el cas dels préstecs, i al valor actual de la contraprestació realitzada en el cas dels comptes per cobrar.
- Inversions a mantenir fins el seu venciment: Aquelles que el Grup CASSA té intenció i capacitat de conservar fins la seva finalització. I que també són comptabilitzades al seu cost amortitzat.
- Actius financers registrats a valor raonable amb canvis en resultats: Inclou la cartera de negociació i aquells actius financers que es gestionen i avaluen segons el criteri de valor raonable, figuren en el Balanç de Situació Consolidat pel seu valor raonable i les fluctuacions es registren en el Comptes de Resultats Consolidat.
- Inversions disponibles per la venda: Són la resta d'inversions que no encaixen dins de les tres categories anteriors, venint a correspondre casi en la seva totalitat a inversions financeres en capital (veure Nota 10). Aquestes inversions figuren en el Balanç de Situació Consolidat pel seu valor raonable quan és possible determinar-lo de forma fiable. En el cas de participacions en societats no cotitzades, normalment el valor de mercat no es possible determinar-lo de forma fiable pel que, quan es dona aquesta circumstància, es valoren pel seu cost d'adquisició o per un import inferior si existeix evidència del seu deteriorament. Les variacions del valor raonable, netes del seu efecte fiscal, es registren amb càrrec o abonament a l'epígraf "Patrimoni net: reserva per revaluació d'actius i passius no realitzats" (veure Nota 13), fins el moment en que es produeix l'alienació d'aquestes inversions, en el que l'import acumulat en aquest epígraf referent a dites inversions es imputada íntegrament al Compte de Resultats Consolidat. En cas de que el valor raonable sigui inferior al cost d'adquisició, la diferència es registra directament en el Compte de Resultats Consolidat.

**Participacions en fons d'inversió mobiliària:** a valor raonable minorat, si escau, per les necessàries provisions per depreciació.

Les diferències entre el cost i el valor de mercat o el valor raonable al tancament de l'exercici es registren al compte de deteriorament per l'immobilitzat financer.

**Fiances i dipòsits constituïts a llarg termini:** el Grup té comptabilitzada la constitució d'un fons per a inversions de 1.148.485,91 euros per la concessió de Parets del Vallès i un altre de 1.107.261,49 euros per la concessió de Palau-solità i Plegamans. Aquest fons s'anirà actualitzant en funció de l'IPC i serà retornat per l'Ajuntament al termini de les concessions.





018491018

CLASE 8.ª

GRUP COMPANYIA D'AIGÜES DE SABADELL, SA

Comptes anuals i Informe de Gestió de l'Exercici 2007

### Derivats i operacions de cobertura

Els derivats mantinguts pel Grup corresponen fonamentalment a operacions de cobertura de tipus d'interès, de tipus de canvi o de preus o subministraments d'electricitat a combustible, i tenen com objectiu eliminar o reduir significativament aquests riscos en les operacions subjacents que són objecte de cobertura.

Els derivats es registren inicialment al seu cost d'adquisició en el Balanç de Situació Consolidat i posteriorment es realitzen les correccions valoratives necessàries per reflectir al seu valor raonable en cada moment, registrant-se en l'epígraf "Inversions financera a llarg termini" del Balanç de Situació Consolidat si són positives, i com a deute financer en el Balanç de Situació Consolidat si són negatives. Els beneficis o pèrdues de les esmentades fluctuacions es registren en el Compte de Resultats Consolidat llevat en el cas de que el derivat hagi estat designat com instrument de cobertura i aquesta sigui altament efectiva, en aquest cas el seu registre és el següent:


- Cobertures de valor raonable; l'element cobert es valora pel seu valor raonable a l'igual que l'instrument de cobertura, registrant-se les variacions de valor de ambdós en el Compte de Resultats Consolidat, minorant els efectes en el mateix epígraf del Compte de Resultats Consolidat.
- Cobertures de fluxos d'efectiu: el canvis en el valor raonable dels derivats es registren, en la part en que dites cobertures són efectives, en el epígraf "Patrimoni net: reserva per revaluació d'actius i passius no realitzats" (veure Nota 13). La pèrdua o guany acumulat en l'esmenta epígraf es traspasa al Compte de Resultats Consolidat a mesura que el subjacent té impacte en el Compte de Resultats Consolidat pel risc cobert deduït aquest efecte en el mateix epígraf del Compte de Resultats Consolidat.
- Cobertures d'actius nets provinents d'una filial estrangera; els canvis en el valor raonable es registren, en la part en que dites cobertures són efectives, netes de l'efecte fiscal corresponent, com a "Diferències de conversió" en el patrimoni net (veure Nota 13) traspasant-se al Compte de Resultats Consolidat quan es produeix la venda de la inversió coberta.

Els derivats implícits en altres instruments financers són comptabilitzats separadament quan la seves característiques i riscos no estan estretament relacionats amb els instruments financers en els que es troben implícits sempre que el conjunt no estigui sent comptabilitzat a valor raonable registrant les variacions de valor en el Compte de Resultats Consolidat.

El valor raonable dels diferents instruments financers derivats es calcula mitjançant els següents procediments.

- Pels derivats cotitzats en un mercat organitzat, per la seva cotització al tancament de l'exercici.
- En el cas dels derivats no negociable en mercats organitzat, el Grup utilitza per la seva valoració el descompte dels fluxos de caixa esperats basant-se en les condicions del mercat tant de comptat com de futurs a la data del tancament de l'exercici.





018491019

CLASE 8.<sup>a</sup>

GRUP COMPANYIA D'AIGÜES DE SABADELL, SA

Comptes anuals i Informe de Gestió de l'Exercici 2007

### g) Inversions comptabilitzades pel mètode de participació

Les participacions en societats sobre les que el Grup exerceix el control conjuntament amb altres societats o en les que posseeix una influència significativa es registren seguint el mètode de participació. Amb caràcter general, l'influència significativa es presumeix en aquells casos on el Grup posseeix una participació superior al 20%.

El mètode de participació consisteix en registrar la participació en el Balanç de Situació per la fracció del seu patrimoni net que representa la participació del Grup en el seu capital una vegada ajustat, en el seu cas, l'efecte de les transaccions realitzades amb el Grup, més les plusvàlues tàcites que corresponguin al fons de comerç pagat en l'adquisició de la societat.

Si l'import resultant fos negatiu es deixa la participació a zero en el Balanç de Situació Consolidat a no ser que existeixi el compromís per part del Grup de reposar la situació patrimonial de la societat, en aquest cas es dota la corresponent provisió per a riscos i despeses.

Els dividendes percebuts d'aquestes societats es registren reduint el valor de la participació, i els resultats obtinguts per aquestes societats que corresponguin a CASSA conforme a la seva participació s'incorporen, nets del seu efecte fiscal, al Compte de Resultats Consolidat en el epígraf "Resultat de societats pel mètode de participació".

### h) Existències

Les existències, que inclouen bàsicament materials per a la realització de treballs a l'immobilitzat propi, estan valorades al preu mitjà ponderat, que no difereix significativament del seu valor de mercat o bé valor net de realització si aquest és inferior.

### i) Actius no corrents mantinguts per la venda

El Grup classifica com actius no corrents mantinguts per la venda els actius materials, intangibles o aquells inclosos en el epígraf "Inversions comptabilitzades pel mètode de participació" pels quals en la data de tancament del Balanç de Situació Consolidat s'han iniciat gestions actius per la seva venda i s'estima que la mateixa es portarà a terme dins dels dotze mesos següents a l'esmentada data.


Aquest actius es valoren pel menor de l'import en llibres o el valor estimat de venda deduïts els costos necessaris per portar-la a terme.


### j) Ingressos distribuïbles en diversos exercicis

Estan comptabilitzades en aquest capítol les quantitats rebudes de tercers per a la instal·lació d'immobilitzat en diverses zones de nova urbanització.

El criteri d'imputació anual a resultats està en funció de l'amortització de l'actiu material corresponent.

Ha estat comptabilitzada com a ingrés distribuïble en diversos exercicis la cessió gratuïta de l'immobilitzat afecte al servei d'aigua del municipi de Santa Perpètua de Mogoda. El criteri





018491020

CLASE 8.ª

GRUP COMPANYIA D'AIGÜES DE SABADELL, SA

Comptes anuals i Informe de Gestió de l'Exercici 2007

d'imputació anual a resultats d'explotació està en funció de l'amortització de l'actiu immaterial corresponent.

En la resta de municipis del Grup, per a l'activitat de distribució d'aigua, s'ha optat pel criteri de no registrar els ingressos distribuïbles, atès que o bé hi ha contraprestació en forma de cànon o bé no es coneix la valoració dels béns cedits o utilitzats.

Es registren com a ingressos distribuïbles en diversos exercicis les subvencions en capital rebudes d'entitats públiques per a la construcció del sistema de calor amb biomassa.

Per comptabilitzar les subvencions des de l'exercici 2000 s'ha seguit el criteri de registrar aquells imports de les subvencions que es trobaven atorgades, justificades i cobrades per la societat, atès que aquestes subvencions varen ser sol·licitades per l'Ajuntament de Molins de Rei i l'Entitat Metropolitana de Serveis hidràulics i Tractament de Residus, prèviament a la constitució de la societat.

Les subvencions justificades amb conceptes considerats com a despeses de l'exercici són imputades a resultats de l'exercici en què es registren.

El Grup rep compensacions establertes legalment pels imports desemborsats per la construcció o adquisició de determinades instal·lacions d'immobilitzat o, en alguns casos, rep directament la cessió d'instal·lacions d'acord amb la regulació en vigor.

Aquests imports es registren com a ingressos diferits en el passiu del Balanç de Situació Consolidat, s'imputen a resultat en l'epígraf "Altres ingressos d'explotació" del Compte de Resultats Consolidat en la vida útil de l'actiu, compensant d'aquesta forma la despesa per la dotació de l'amortització.

En el cas de cessió d'instal·lacions, tant l'actiu com l'ingrés diferit es registren pel valor raonable de l'actiu en el moment de la cessió.


## k) Provisions


### Premis i complements per jubilació

D'acord amb el que estableix l'article 48 del conveni col·lectiu de COMPANYIA D'AIGÜES DE SABADELL, SA i CASSA AIGÜES I DEPURACIÓ, SL, vigent a 31 de desembre de 2006, aquesta quedava obligada a complimentar les prestacions per jubilació de la Seguretat Social, als seus treballadors que es jubilesin estant d'alta a la Companyia, fins un import anual fix. Aquest article, i per tant, les obligacions dimanants del mateix desapareixen amb la firma del nou conveni en vigor.

L'article 53 del conveni col·lectiu, en vigor a 31 de desembre de 2007, estableix una assegurança mèdica privada, les quotes de la qual seran suportades íntegrament per l'empresa. Aquesta assegurança mèdica ve a compensar l'expressa desaparició de l'anomenat "complement de jubilació", així com els drets i obligacions dimanants del mateix.

Com a conseqüència de l'entrada en vigor del nou conveni col·lectiu, les primes, que garantien el pagament de les prestacions, abonades al BBVA Seguros S.A. han estat retornades a juliol de 2007, i han estat registrades com a ingressos extraordinaris.





018491021

**CLASE 8.ª**

GRUP COMPANYIA D'AIGÜES DE SABADELL, SA

Comptes anuals i Informe de Gestió de l'Exercici 2007

D'altra banda, l'article 54 del conveni col·lectiu de COMPANYIA D'AIGÜES DE SABADELL i CASSA AIGÜES I DEPURACIÓ, SL, SA, vigent a 31 de desembre de 2007, estableix que sempre que un treballador es jubili estant d'alta a l'empresa, percep en el moment de jubilar-se un premi especial de 1.250,94 euros.

### Altres provisions per a riscos i despeses

La quantitat que figura en el capítol de provisions per a riscos i despeses correspon a l'import estimat per fer front a responsabilitats probables o certes, ocasionades per litigis en curs i per indemnitzacions o obligacions pendents de quantia indeterminada, avals o altres garanties similars a càrrec de les empreses del Grup CASSA. La seva dotació s'efectua a l'inici de la responsabilitat o de l'obligació que determina la indemnització o pagament. Un cop resolta la contingència, es procedeix al pagament amb càrrec a aquesta provisió i la diferència es destina a ingressos d'explotació i provisions no aplicades a la seva finalitat.

Les obligacions existents a la data del Balanç de Situació Consolidat sorgides com a conseqüència de successos passats dels que poden derivar-se perjudicis patrimonials pel Grup quin import i moment de cancel·lació són indeterminats es registren en el Balanç de Situació Consolidat com provisions pel valor actual de l'import més probable que s'estima que el Grup tindrà per desemborsar per cancel·lar l'obligació.

Les provisions es quantifiquen tenint en consideració la millor informació disponible en la data de la formulació de comptes sobre les conseqüències i succés en el que porten la seva causa i són reestimades amb ocasió de cada tancament comptable.

### Indemnitzacions per acomiadament


D'acord amb la reglamentació de treball vigent, les empreses estan obligades al pagament d'indemnitzacions als empleats amb els quals, sota certes condicions, rescindeixin les seves relacions laborals. Atès que no s'espera que, en circumstàncies normals, puguin tenir lloc acomiadaments en el futur i estimant en últim cas les quantitats a pagar pels esmentats acomiadaments, el passiu meritat en concepte d'indemnitzacions no és important. Per consegüent, no s'ha registrat cap provisió per aquest concepte en els balanços de situació adjunts.

### l) Conversió de saldos en moneda estrangera

Les operacions realitzades en moneda diferent de la funcional de cada societat es registren en la moneda funcional del Grup (euros) als tipus de canvi vigents en el moment de la transacció. Durant l'exercici, les diferències que es produeixen entre el tipus de canvi comptabilitzat i el que es troba en vigor a la data de cobrament o pagament es registren com resultats financers en el Compte de Resultats Consolidats.

Així mateix, la conversió dels saldos a cobrar o a pagar al 31 de desembre de cada any en moneda diferent de la funcional en la que estan denominats els estats financers de les societats que formen part del perímetre de consolidació es realitza al tipus de canvi de tancament. Les diferències de valoració produïdes es registren com a resultats financers en el Compte de Resultats Consolidat.





018491022

CLASE 8.<sup>a</sup>

GRUP COMPANYIA D'AIGÜES DE SABADELL, SA

Comptes anuals i Informe de Gestió de l'Exercici 2007

### m) Classificació de saldos de llarg termini i circulant

En el Balanç de Situació Consolidat adjunt els saldos es classifiquen pel seu valor nominal en funció dels seus venciments, és a dir, com circulant aquells amb venciment igual a inferior a dotze mesos i com a llarg termini els de venciment superior a aquest període.

### n) Impost sobre beneficis

D'acord amb la legislació comptable vigent, l'impost de societats s'ha de considerar despesa de l'exercici.

La despesa de l'exercici per l'impost de societats es calcula en funció del resultat econòmic abans d'impostos, augmentat o disminuït, segons escaigui, per les diferències permanents i temporals amb el resultat fiscal, entenent aquest resultat com la base imposable de l'esmentat impost, i disminuït per les bonificacions i deduccions en la quota, excloses les retencions i els pagaments a compte.

Fins a l'exercici 2001 es van activar com a crèdit fiscal els impostos de societats negatius conseqüència de les pèrdues de diversos exercicis d'algunes societats del Grup. En els exercicis 2002 a 2007, seguint el criteri de prudència, les societats del Grup que han tingut pèrdues no han activat aquest crèdit fiscal.

### o) Reconeixement d'ingressos i despeses


Els ingressos i despeses s'imputen en funció del criteri de meritació.

L'ingrés ordinari es reconeix quan es produeix l'entrada bruta de beneficis econòmics originats en el curs de les activitats ordinàries del Grup durant l'exercici, sempre que dita entrada de beneficis provoqui un increment en el patrimoni net que no estigui relacionada amb les aportacions dels propietaris d'aquest patrimoni i aquest beneficis puguin ser valorats amb fiabilitat. Els ingressos ordinaris es valoren pel valor raonable de la contrapartida rebuda o per rebre, derivada dels mateixos.

Només es reconeixen ingressos ordinaris derivats de la prestació de serveis quan poden ser estimats amb fiabilitat i en funció del grau de realització de la prestació del servei a la data del Balanç. Els intercanvis o permutes de béns i serveis per altres béns o serveis de naturalesa similar no es consideren transaccions que produeixen ingressos ordinaris.

El Grup registra per l'import net els contractes de compra o venda d'elements no financers que es liquiden pel net en efectiu, o en altre instrument financer. Els contractes que s'han celebrat i es mantenen amb l'objectiu de rebre o entregar els esmentats elements no financers es registren d'acord amb els termes contractuals de la compra, venda a requeriments d'utilització esperats per l'entitat. Els ingressos per interessos es comptabilitzen en funció del temps en referència al principal pendent i considerant la taxa d'interès efectiu aplicable.





018491023

CLASE 8.<sup>a</sup>

GRUP COMPANYIA D'AIGÜES DE SABADELL, SA

Comptes anuals i Informe de Gestió de l'Exercici 2007

### p) Benefici per acció

El benefici bàsic per acció es calcula com el quocient entre el benefici net del període atribuïble a la Societat Dominant i el nombre mig ponderant d'accions ordinàries de la mateixa en circulació durant dit període, sense incloure el nombre mig d'accions de la Societat Dominant en poder del Grup.

El Grup no ha realitzat cap tipus d'operació que suposi un benefici per acció diluïda diferent del benefici bàsic per acció.

### q) Dividends

El dividend a compte del resultat de 2007 de CASSA aprovat pel Consell d'Administració del 27 de novembre de 2007 per import de 326 milers d'euros figura minorant el patrimoni net del Grup. El dividend complementari proposat pel Consell d'Administració de CASSA a la seva Junta General d'Accionistes no es dedueix del patrimoni net fins que sigui definitivament aprovat per aquesta.

### r) Estats de fluxos d'efectiu

Per la realització d'aquests estats s'ha utilitzat pels exercicis 2007 i 2006 el mètode indirecte.

En les estats de fluxos d'efectiu s'utilitzen les següents expressions en el sentit que figura a:


- Fluxos d'efectiu: entrades i sortides d'efectiu o d'altres mesures equivalents, entenen per aquests les inversions a termini inferior a tres mesos de gran liquiditat i baix risc d'alteracions en el seu valor.
- Activitats d'explotació: són les activitats que constitueixen la principal font d'ingressos ordinaris del Grup, així com altres activitats que no poden ser qualificades com a inversió o finançament.
- Activitats d'inversió: les d'adquisició, alienació o disposició per altres mitjans d'actius a llarg termini i altres inversions no incloses en l'efectiu i els seus equivalents.
- Activitats de finançament: activitats que produeixen canvis en la grandària i composició del patrimoni net i dels passius de caràcter financer.

## 4. Previsió d'ingressos i despeses aprovades per l'Administració


Durant l'exercici 2007 i 2006, les empreses del Grup han gestionat expedients de revisió de tarifes davant els titulars de servei dels diferents contractes de concessió. Aquestes revisions han estat aprovades pels respectius ajuntaments i per la Comissió de Preus de Catalunya.

Les aprovacions més significatives efectuades per l'administració pels exercicis 2007 i 2006 són les següents:

En el Ple de l'Ajuntament de Sabadell de data 18 de desembre de 2007 es va aprovar el pressupost d'ingressos i despeses de COMPANYIA D'AIGÜES DE SABADELL, SA per l'exercici 2007. Autoritzant un increment de tarifes del 3,60% per a tots els preus a aplicar







018491024


**CLASE 8.<sup>a</sup>**


**GRUP COMPANYIA D'AIGÜES DE SABADELL, SA**

**Comptes anuals i Informe de Gestió de l'Exercici 2007**

Aquesta nova Tarifa ha estat ratificada per la Comissió de Preus de Catalunya en data 8 de febrer de 2008.

En el Ple de l'Ajuntament de Sabadell de data 20 de desembre de 2006 es va aprovar el pressupost d'ingressos i despeses de COMPANYIA D'AIGÜES DE SABADELL, SA per l'exercici 2007. Autoritzant un increment de tarifes del 3,05% per a tots els preus a aplicar. Aquesta nova Tarifa ha estat ratificada per la Comissió de Preus de Catalunya en data 8 de febrer de 2007.





018491025

CLASE 8.<sup>a</sup>

GRUP COMPANYIA D'AIGÜES DE SABADELL, SA


Comptes anuals i Informe de Gestió de l'Exercici 2007

### 5. Immobilitzat material

El detall de les inversions materials realitzades durant els exercicis 2007 i 2006 en el conjunt de les àrees geogràfiques i negocis en que opera el Grup és el següent:

2007	VALOR BRUT						2007	VALOR NET
	IMMOBILITZAT MATERIAL	Cost a 01/01/07	Augments	Incorporació nova empresa	Traspàs	Deduccions		
1.Terrenys i construccions	9.366.486,68	31.360,26		7.275,81	(1.087.075,08)	8.318.047,67		
a.Terrenys i béns naturals	4.026.401,57				(25.257,99)	4.001.143,58		
b.Construccions (*)	5.340.085,11	31.360,26		7.275,81	(1.061.817,09)	4.316.904,09		
2.Instal.lacions tècniques i maquinària	23.979.928,48	2.050.338,01		(39.314,91)	(2.699.609,49)	23.291.342,09		
a.Xarxa distribució, instal. conducció	17.588.411,29	1.008.931,07		(50.142,73)	(18.618,18)	18.528.581,45		
b.Instal.lacions tècniques	6.063.401,53	78.876,85		10.827,82	(2.598.509,34)	3.554.596,86		
c.Maquinària	328.115,66	962.530,09			(82.481,97)	1.208.163,78		
3.Altres instal.lacions, utilitatge i mobiliari	3.315.918,43	254.606,65		28.715,99	(202.515,70)	3.396.725,37		
4.Acomptes i immobilit. materials en curs	753.201,96	26.663,04			(96.433,01)	683.431,99		
5.Altres instal.lacions mobiliari i estris	2.080.712,71	866.804,72		3.323,11	(463.731,18)	2.487.109,36		
6. Deteriorament d'actiu								
	<b>39.496.248,26</b>	<b>3.229.772,68</b>		<b>(0,00)</b>	<b>(4.549.364,46)</b>	<b>38.176.656,48</b>		
2007	AMORTITZACIONS						2007	VALOR NET
IMMOBILITZAT MATERIAL	Acum.01/01/07	Dotacions	Incorporació nova empresa	Traspàs	Deduccions	Acum.31/12/07	a 31/12/07	
1.Terrenys i construccions	1.928.640,01	313.496,67		88,38	(669.074,78)	1.573.150,28	6.744.897,39	
a.Terrenys i béns naturals							4.001.143,58	
b.Construccions	1.928.640,01	313.496,67		88,38	(669.074,78)	1.573.150,28	2.743.753,81	
2.Instal.lacions tècniques i maquinària	14.835.825,71	1.476.608,24		(1.696,54)	(1.716.266,14)	14.594.471,27	8.696.870,82	
a.Xarxa distribució, instal. conducció	11.453.970,24	642.005,90		(1.881,70)	(19.226,59)	12.074.867,85	6.453.713,60	
b.Instal.lacions tècniques	3.134.902,44	702.285,02		185,16	(1.674.697,17)	2.162.675,45	1.391.921,41	
c.Maquinària	246.953,03	132.317,32			(22.342,38)	356.927,97	851.235,81	
3.Altres instal.lacions, utilitatge i mobiliari	2.187.280,18	222.680,24		718,98	(192.562,42)	2.218.116,98	1.178.608,39	
4.Acomptes i immobilit. materials en curs							683.431,99	
5.Altres instal.lacions mobiliari i estris	1.420.839,95	118.618,29		107,60	(8.491,88)	1.531.073,96	956.035,40	
	<b>20.372.585,85</b>	<b>2.131.403,44</b>		<b>(781,58)</b>	<b>(2.586.395,22)</b>	<b>19.916.812,49</b>	<b>18.259.843,99</b>	
2006	VALOR BRUT						2006	VALOR NET
IMMOBILITZAT MATERIAL	Cost a 01/01/06	Augments	Incorporació nova empresa	Traspàs	Deduccions	Cost a 31/12/06	a 31/12/06	
1.Terrenys i construccions	5.359.797,51	4.006.689,17				9.366.486,68		
a.Terrenys i béns naturals	891.458,41	3.134.943,16				4.026.401,57		
b.Construccions (*)	4.468.339,10	871.746,01				5.340.085,11		
2.Instal.lacions tècniques i maquinària	23.316.644,37	689.177,74	89.242,05		(115.135,68)	23.979.928,48		
a.Xarxa distribució, instal. conducció	17.121.984,71	521.763,82			(55.337,24)	17.588.411,29		
b.Instal.lacions tècniques	5.915.534,66	118.423,26	89.242,05		(59.798,44)	6.063.401,53		
c.Maquinària	279.125,00	48.990,66				328.115,66		
3.Altres instal.lacions, utilitatge i mobiliari	3.093.452,29	223.635,27	22.781,10		(23.950,23)	3.315.918,43		
4.Acomptes i immobilit. materials en curs	4.862.835,62	575.222,52	265,49		(4.685.121,67)	753.201,96		
5.Altres instal.lacions mobiliari i estris	1.899.200,11	468.456,58	89.478,11		(376.422,09)	2.080.712,71		
6. Deteriorament d'actiu								
	<b>38.531.929,90</b>	<b>5.963.181,28</b>	<b>201.766,75</b>		<b>(5.200.629,67)</b>	<b>39.496.248,26</b>		
2006	AMORTITZACIONS						2006	VALOR NET
IMMOBILITZAT MATERIAL	Acum.01/01/06	Dotacions	Incorporació nova empresa	Traspàs	Deduccions	Acum.31/12/06	a 31/12/06	
1.Terrenys i construccions	1.812.022,34	116.617,67				1.928.640,01	7.437.846,67	
a.Terrenys i béns naturals							4.026.401,57	
b.Construccions	1.812.022,34	116.617,67				1.928.640,01	3.411.445,10	
2.Instal.lacions tècniques i maquinària	13.923.859,49	982.170,08	13.529,34		(83.733,16)	14.835.825,75	9.144.102,77	
a.Xarxa distribució, instal. conducció	11.024.356,88	477.660,51		95,43	(48.142,54)	11.453.970,28	6.134.441,05	
b.Instal.lacions tècniques	2.680.307,69	476.755,72	13.529,34	(95,43)	(35.594,88)	3.134.902,44	2.928.499,09	
c.Maquinària	219.194,92	27.753,85			4,26	246.953,03	81.162,63	
3.Altres instal.lacions, utilitatge i mobiliari	1.978.415,42	220.760,24	8.509,05		(20.404,53)	2.187.280,18	1.128.638,25	
4.Acomptes i immobilit. materials en curs							753.201,96	
5.Altres instal.lacions mobiliari i estris	1.359.066,61	265.990,74	69.601,26		(273.818,40)	1.420.839,95	659.672,76	
	<b>19.073.363,86</b>	<b>1.585.538,73</b>	<b>91.639,65</b>	<b>(0,00)</b>	<b>(377.956,09)</b>	<b>20.372.585,89</b>	<b>19.123.662,41</b>	





018491026

CLASE 8.<sup>a</sup>

GRUP COMPANYIA D'AIGÜES DE SABADELL, SA

Comptes anuals i Informe de Gestió de l'Exercici 2007

Les societats del Grup en les diferents ofertes econòmiques dels serveis públics dels que és concessionària, ha presentat com a millores la realització de diferents obres, amb la contraprestació dels ingressos del servei. La realització d'aquestes inversions previstes està en funció dels diferents criteris establerts en les ofertes i amb un compromís màxim fins a 31 de gener de 2030, data venciment de la darrera concessió de 2.591.006,62.

COMPANYIA D'AIGÜES DE SABADELL, SA i les societats filials tenen formalitzades pòlisses d'assegurances per cobrir els possibles riscos als que estan subjectes els diversos elements del seu immobilitzat material, així com les possibles reclamacions que se li puguin presentar per l'exercici de la seva activitat, entenen que aquestes pòlisses cobreixen de manera suficient els riscos als que estan sotmesos. Addicionalment per l'activitat de cogeneració i assecatge està coberta la pèrdua de beneficis que podria ocórrer com a conseqüència de una paràlització.

La informació relativa a medi ambient s'inclou en l'Informe de Gestió.


## 6. Immobles d'inversió

A 31 de desembre de 2007 el Grup disposa d'immobles no utilitzats en el negoci del Grup destinats fonamentalment a l'activitat d'arrendaments pel que són classificats en el Balanç de Situació Consolidat com immobles d'inversió amb un valor comptable de a 31 de desembre de 2007 de 17.213.054,95 euros i a 31 de desembre de 2006 de 15.867.616,80 euros.

El valor total de mercat a 31 de desembre de 2007 dels immobles d'inversió determinat mitjançant taxacions d'experts independents és de 17,21 milions d'euros.

	2007	2006
Terrenys i construccions	15.209.996,04	14.551.794,27
Instal·lacions tècniques i maquinària	453.217,71	474.405,73
Immobilitzacions en curs	1.549.841,20	841.416,80
<b>TOTAL</b>	<b>17.213.054,95</b>	<b>15.867.616,80</b>





018491027

CLASE 8.<sup>a</sup>

GRUP COMPANYIA D'AIGÜES DE SABADELL, SA


Comptes anuals i Informe de Gestió de l'Exercici 2007

## 7. Actiu intangible

La composició i moviment de l'actiu intangible durant els exercicis 2006 i 2005 han estat els següents:

2.007	VALOR BRUT						VALOR NET
	Cost a 01/01/07	Augments	Traspàs de		Deduccions	Cost a 31/12/07	
IMMOBILITZAT IMMATERIAL			Imm. Material	Traspàs			a 31/12/07
Despeses de desenvolupament	135.084,11	46.987,82				182.071,93	
Concessions i propietats d'aigua	3.212.972,22	633.842,89				3.846.815,11	
Aplicacions informàtiques	1.772.154,74	250.331,65				2.022.486,39	
Drets sobre actius cedits	11.635.937,77	511.546,54			(24.805,52)	12.122.678,79	
Acomptes	707.091,27	810,45				707.901,72	
	17.463.240,11	1.443.519,35		(0,00)	(24.805,52)	18.881.953,94	
2.007	VALOR BRUT						VALOR NET
IMMOBILITZAT IMMATERIAL	Acum. 01/01/07	Dotacions	Traspàs de		Deduccions	Acum. 31/12/07	
Despeses de desenvolupament	135.084,11	46.987,82				182.071,93	
Concessions i propietats d'aigua	619.655,08	184.706,87				804.361,95	3.042.453,16
Aplicacions informàtiques	648.952,23	354.517,27				1.003.469,50	1.019.016,89
Drets sobre actius cedits	3.412.860,04	535.388,01		781,58	(8.373,26)	3.940.656,37	8.182.022,48
Acomptes						707.901,72	707.901,72
	4.816.551,46	1.121.599,97		781,58	(8.373,26)	5.930.559,75	12.951.394,19

2.006	VALOR BRUT						VALOR NET
	Cost a 01/01/06	Augments	Traspàs de		Deduccions	Cost a 31/12/06	
IMMOBILITZAT IMMATERIAL			Imm. Material	Traspàs			a 31/12/06
Despeses de desenvolupament	70.929,31	82.154,80		9.000,00	(27.000,00)	135.084,11	
Concessions i propietats d'aigua	3.187.814,51	25.157,71				3.212.972,22	
Aplicacions informàtiques	1.302.962,04	1.063.325,33		(9.000,00)	(585.132,63)	1.772.154,74	
Drets sobre actius cedits	10.635.592,66	1.000.345,11				11.635.937,77	
Acomptes	698.504,77	400.228,39			(391.641,89)	707.091,27	
	15.895.803,29	2.571.211,34		(0,00)	(1.003.774,52)	17.463.240,11	
2.006	AMORTITZACIONS						VALOR NET
IMMOBILITZAT IMMATERIAL	Acum. 01/01/06	Dotacions	Traspàs de		Deduccions	Acum. 31/12/06	
Despeses de desenvolupament		64.271,73		70.812,38		135.084,11	
Concessions i propietats d'aigua	437.845,17	181.809,91				619.655,08	2.593.317,14
Aplicacions informàtiques	1.019.310,97	191.976,57		(70.812,38)	(491.522,93)	648.952,23	1.123.202,51
Drets sobre actius cedits	2.850.928,22	567.270,11			(5.338,29)	3.412.860,04	8.223.077,73
Acomptes						707.091,27	707.091,27
	4.308.084,36	1.005.328,32			(496.861,22)	4.816.551,46	12.646.688,65





018491028

**CLASE 8.ª**

GRUP COMPANYIA D'AIGÜES DE SABADELL, SA

Comptes anuals i Informe de Gestió de l'Exercici 2007

**8. Fons de comerç**


A continuació es presenta el detall del fons de comerç per les diferents Unitats Generadores d'Efectiu o grups d'aquestes a les que està assignat i el moviment del mateix en els exercicis 2007 i 2006:

SOCIETATS	SALDO 31-12-2006	DIFERÈNCIES				SALDO 31-12-2007
		ALTES	BAIXES	CONVERSIÓ	traspàs	
MOJINS ENERGA SL	194,68					194,68
AGUAS DE PONTA FRETA, LTDA	553.987,53					553.987,53
AGUAS DE COSTA DE ANTIGUA, SL	1.591.141,07					1.591.141,07
EMPRESA MIXTA AGUAS DE ANTIGUA	54.790,16					54.790,16
CANALIZACIONES I EXCAVACIONES, SL	0					0,00
<b>SUBTOTAL...</b>	<b>2.200.113,43</b>					<b>2.200.113,43</b>
Fons de Comerç adquirit	0,00					0,00
	<b>2.200.113,43</b>	<b>0,00</b>	<b>0,00</b>	<b>0,00</b>	<b>0,00</b>	<b>2.200.113,43</b>

SOCIETATS	SALDO 31-12-2005	DIFERÈNCIES				SALDO 31-12-2006
		ALTES	BAIXES	CONVERSIÓ	traspàs	
MOJINS ENERGA SL	194,68					194,68
AGUAS DE PONTA FRETA, LTDA	917,53				553070	553.987,53
AGUAS DE COSTA DE ANTIGUA, SL	1.591.141,07					1.591.141,07
EMPRESA MIXTA AGUAS DE ANTIGUA	54.790,16					54.790,16
CANALIZACIONES I EXCAVACIONES, SL	0	272.735,46	-272.735,46			0,00
<b>SUBTOTAL...</b>	<b>1.647.043,44</b>	<b>272.735,46</b>	<b>-272.735,46</b>	<b>0,00</b>	<b>553.070,00</b>	<b>2.200.113,44</b>
Fons de Comerç adquirit	0,00		0,00			0,00
	<b>1.647.043,44</b>	<b>272.735,46</b>	<b>-272.735,46</b>	<b>0,00</b>	<b>553.070,00</b>	<b>2.200.113,44</b>

D'acord amb les estimacions i projeccions de les que disposen els Administradors del Grup, les previsions dels fluxos de caixa atribuïbles a aquestes Unitats Generadores d'Efectiu o grups d'elles a les que es troben assignats els diferents fons de comerç permeten recuperar el valor net de cadascun dels fons de comerç registrats a 31 de desembre de 2007.





018491029

CLASE 8.<sup>a</sup>

GRUP COMPANYIA D'AIGÜES DE SABADELL, SA

Comptes anuals i Informe de Gestió de l'Exercici 2007

9. Inversions comptabilitzades pel mètode participació

SOCIETATS	SALDO 31-12-2006	INCORPORACIONS CONSCRITIDES	TRASPASSOS	DESINVERS	RESULTAT			SALDO 31-12-2007
					TRASPASA MÈTODE INTEGRACIÓ GLOBAL	PARTICIPACIÓ	Altres	
AGUAS DE FONTA FREIXA, LTDA	431.894,39					-206.250,30		225.644,09
EMPRESA MIXTA AGUAS DE ANIGLA, S.L.	1.482.702,31					151.338,46		1.634.040,77
TERRES DEL EBRE INVI PROJECTES	1.393,95							1.393,95
ERRITEC HIDRAULICA Y ERENDU, S.L.	36.105,98					10.249,82		46.355,80
AGUAS ENERGIA DA BOMSTA SA	0,00	14.510,50						14.510,50
<b>TOTAL...</b>	<b>1.952.096,63</b>	<b>14.510,50</b>	<b>0,00</b>	<b>0,00</b>	<b>0,00</b>	<b>-44662,02</b>	<b>0,00</b>	<b>1.921.945,11</b>

SOCIETATS	SALDO 31-12-2005	INCORPORACIONS CONSCRITIDES	TRASPASSOS	DESINVERS	RESULTAT			SALDO 31-12-2006
					TRASPASA MÈTODE INTEGRACIÓ GLOBAL	PARTICIPACIÓ	Altres	
AGUAS DE FONTA FREIXA, LTDA	980.967,17		-553,070			-54.700,27	58697,49	431.894,39
EMPRESA MIXTA AGUAS DE ANIGLA, S.L.	1.098.054,59					310.863,74	73783,98	1.482.702,31
TERRES DEL EBRE INVI PROJECTES	1.500,00					-106,05		1.393,95
ERRITEC HIDRAULICA Y ERENDU, S.L.	0,00	36.060,00				45,98		36.105,98
<b>TOTAL...</b>	<b>2.080.521,76</b>	<b>0,00</b>	<b>-553,070</b>	<b>0,00</b>	<b>0,00</b>	<b>256.103,40</b>	<b>132.481,47</b>	<b>1.952.096,63</b>





018491030

CLASE 8.<sup>a</sup>


GRUP COMPANYIA D'AIGÜES DE SABADELL, SA


Comptes anuals i Informe de Gestió de l'Exercici 2007

Les principals operacions realitzades pel Grup durant l'exercici 2007 en relació amb les societats registrades pel mètode de posta en equivalència han estat les següents. En la nota 22 es troben les transaccions de les empreses vinculades.

	2007	2006
Ingressos per Prestació de serveis	146.570,98	299.991,51
Vendes productes comercials	498.420,18	292.860,04
Despeses per Aprovisionament i manteniment	-239.286,94	-158.846,66
Ingressos per arrendaments	0,00	592,05
Ingressos financers	1.902,07	129.292,56
	<hr/>	<hr/>
	407.606,29	563.889,50

A 31 de desembre de 2007 el Grup poseeix control conjunt amb altres societats sobre la participació en Lectorcam i SPT Renovables.





018491031

**CLASE 8.ª**

GRUP COMPANYIA D'AIGÜES DE SABADELL, SA

Comptes anuals i Informe de Gestió de l'Exercici 2007

**10. Inversions financeres a llarg termini****Inversions financeres a llarg termini**

El detall i els moviments produïts durant els exercicis 2007 i 2006 en l'epígraf "Inversions financeres a llarg termini" del Balanç de Situació Consolidat adjunt han estat els següents:

ANY	IMPORT		IMPORT	
	31/12/06	Augments	Deduccions	31/12/07
<b>2007</b>				
Crèdits a llarg empreses associades	0,00	531.650,00	0,00	531.650,00
Altres crèdits	969.411,98	0,00	-254.734,87	714.677,11
Dipòsits i finances constituïts a llarg termini	2.377.905,13	48.278,31	0,00	2.426.183,44
	3.347.317,11	579.928,31	-254.734,87	3.672.510,55

ANY	IMPORT		IMPORT	
	31/12/05	Augments	Deduccions	31/12/06
<b>2006</b>				
Crèdits a llarg empreses associades				
Altres crèdits	547.093,88	678.082,90	-255.764,80	969.411,98
Dipòsits i finances constituïts a llarg termini	2.291.121,59	90.336,04	-3.552,50	2.377.905,13
	2.838.215,47	768.418,94	-259.317,30	3.347.317,11

**Inversions financeres temporals**

Les societats consolidades segueixen la política d'invertir els excedents de tresoreria en actius financers a curt termini.

En els exercicis 2007 i 2006, la inversió (en euros) i la taxa mitjana de rendibilitat de les societats del Grup que en disposen són les següents:







018491032

CLASE 8.<sup>a</sup>

GRUP COMPANYIA D'AIGÜES DE SABADELL, SA

Comptes anuals i Informe de Gestió de l'Exercici 2007

Exercici	Inversió mitjana	Rendibilitat mitjana
2007	2.260.489,90	4,85 %
2006	2.090.897,24	2,85 %

Els interessos acreditats no cobrats d'aquestes operacions, a 31 de desembre del 2007 i 2006, ascendeixen a 19.136,39 i 173,07 i es troben recollits al compte d'interessos diferits.

### Tresoreria

Els saldos d'aquest capítol dels balanços de situació adjunts corresponen bàsicament a diversos comptes corrents mantinguts en entitats financeres. En els exercicis 2007 i 2006 la inversió (en euros) i la taxa de rendibilitat mitjanes són les següents:


Exercici	Inversió mitjana	Rendibilitat mitjana
2007	1.385.453,74	2,81 %
2006	1.187.620,22	1,99 %

## 11. Existències

La composició d'aquest epígraf a 31 de desembre de 2007 i 2006 és la següent:

CONCEPTE	SALDO 31/12/2007	SALDO 31/12/2006
Primeres matèries i altres		
Aprovisionaments	1.029.159,11	1.232.107,54
Treballs en curs	747.513,02	1.349.104,99
Acomptes	484.820,30	179.236,41
Deteriorament	0,00	0,00
	<b>2.261.492,43</b>	<b>2.760.448,94</b>





018491033

CLASE 8.<sup>a</sup>

GRUP COMPANYIA D'AIGÜES DE SABADELL, SA

Comptes anuals i Informe de Gestió de l'Exercici 2007

## 12. Deutors Comercials i altres comptes per cobrar

El saldo d'aquest epígraf dels balanços de situació consolidats adjunts presenta la composició següent (en euros):

CONCEPTE	SALDO 31/12/2007	SALDO 31/12/2006
Clients per vendes i prestació de serveis	17.273.799,45	10.682.948,68
Empreses associades, deutores	1.223.374,39	2.023.639,16
Deutors diversos	1.963.128,65	560.757,63
Personal	135.654,60	16.017,59
Administracions públiques	1.072.498,22	491.515,94
Provisions per a insolvències	-403.157,46	-326.051,94
	<b>21.265.297,85</b>	<b>13.448.827,06</b>

La majoria dels clients del Grup són abonats per consum d'aigua i connexions, els quals es cobren al comptat. D'altra banda hi ha obres que generalment es cobren a 90 dies, i els Organismes públics segons les seves disponibilitats.


Dins l'apartat clients-abonats, el compte més important correspon a "Abonats pendents de facturar", que recull la previsió de la facturació pendent.


Per tots els municipis del Grup es fan les lectures segons els períodes de facturació establerts en els contractes de concessió, que poden ser mensuals, bimestrals, trimestrals, semestrals i anuals.

A 31 de desembre del 2007 i del 2006, han estat periodificats tots els consums d'aigua dels abonats ja sigui amb lectures registrades o bé pendents de registrar a la data de tancament.

Els rebuts pendents de cobrament amb una antiguitat superior a 12 mesos no inclouen el cànon de l'aigua que Companyia d'Aigües de Sabadell, SA i CASSA Aigües i Depuració, SL Unipersonal recapten per compte de l'Agència Catalana de l'Aigua.

Els rebuts pendents de cobrament dels municipis de Cerdanyola del Vallès i Sant Cugat del Vallès amb una antiguitat superior a 12 mesos no inclouen la taxa ambiental metropolitana de gestió de residus (TAMGREM), que es recapta per compte de l'Entitat Metropolitana de Serveis Hidràulics i Tractament de Residus.





018491034

## CLASE 8.ª

GRUP COMPANYIA D'AIGÜES DE SABADELL, SA

Comptes anuals i Informe de Gestió de l'Exercici 2007

## 13. Patrimoni Net


La composició del Patrimoni net del Grup CASSA a 31 de desembre de 2007 i 2006, és el següent:

GRUP CASSA I SOCIETATS DEPENDENTS  
ESTAT DE CANVI EN EL PATRIMONI NET CONSOLIDAT CORRESPONENT ALS  
EXERCICIS ANUALS TANCATS A 31 DE DESEMBRE DE 2007 I 2006

CONCEPTE	Saldo a 31/12/2006	Distribució de resultats	Resultat de l'exercici	Dividend a compte	tipus impositiu Imp.Stats.	Compra accions	Altres conceptes	Saldo a 31/12/2007
Capital social	7.551.492,88							7.551.492,88
Fons Social	54.600,00							54.600,00
Prima d'emissió	896.244,28							896.244,28
Reserva legal	1.677.097,85					15.090,87		1.692.188,72
Accions pròpies	-166.768,86					-15.090,87		-181.859,73
Altres reserves	19.956.930,50	3.795.414,16				-15.090,87	-37.330,88	23.699.922,91
Benefici	4.673.071,03	-4.673.071,03	1.879.943,61					1.879.943,61
Dividend a comptes	-326.686,88	326.686,88		-326.686,88				-326.686,88
<b>Total patrimoni net de Stat.Dominant</b>	<b>34.315.980,80</b>	<b>-550.969,99</b>	<b>1.879.943,61</b>	<b>-326.686,88</b>	<b>0,00</b>	<b>-15.090,87</b>	<b>-37.330,88</b>	<b>35.265.845,79</b>
Patrimoni Net dels accionistes minoritaris	658.584,87		230.804,20				46.726,70	936.115,77
<b>TOTAL PATRIMONI NET</b>	<b>34.974.565,67</b>	<b>-550.969,99</b>	<b>2.110.747,81</b>	<b>-326.686,88</b>	<b>0,00</b>	<b>-15.090,87</b>	<b>9.395,82</b>	<b>36.201.961,66</b>

CONCEPTE	Saldo a 31/12/2005	Distribució de resultats	Resultat de l'exercici	Dividend a compte	tipus impositiu Imp.Stats.	Compra accions	Altres conceptes	Saldo a 31/12/2006
Capital social	7.551.492,88							7.551.492,88
Fons Social	54.600,00							54.600,00
Prima d'emissió	896.244,28							896.244,28
Reserva legal	1.659.354,76					17.743,09		1.677.097,85
Accions pròpies	-149.025,77					-17.743,09		-166.768,86
Altres reserves	17.200.202,31	2.155.841,47			611.735,15	-17.743,09	6.894,66	19.956.930,50
Benefici	2.993.604,84	-2.993.604,84	4.673.071,03					4.673.071,03
Dividend a comptes	-326.686,88	326.686,88		-326.686,88				-326.686,88
<b>Total patrimoni net de Stat.Dominant</b>	<b>29.879.786,42</b>	<b>-511.076,49</b>	<b>4.673.071,03</b>	<b>-326.686,88</b>	<b>611.735,15</b>	<b>-17.743,09</b>	<b>6.894,66</b>	<b>34.315.980,80</b>
Patrimoni Net dels accionistes minoritaris	730.943,59		-56.238,80				-16.119,92	658.584,87
<b>TOTAL PATRIMONI NET</b>	<b>30.610.730,01</b>	<b>-511.076,49</b>	<b>4.616.832,23</b>	<b>-326.686,88</b>	<b>611.735,15</b>	<b>-17.743,09</b>	<b>-9.225,26</b>	<b>34.974.565,67</b>





018491035

**CLASE 8.ª**

GRUP COMPANYIA D'AIGÜES DE SABADELL, SA

Comptes anuals i Informe de Gestió de l'Exercici 2007

**Capital social**

El capital social de Companyia d'Aigües de Sabadell, SA, a 31 de desembre del 2007, està representat per 628.244 accions, amb un valor nominal de 12,02 euros cadascuna, que es troben totalment subscrites i desemborsades.

La distribució és la següent:

<u>Classe</u>	<u>Accions</u>	<u>Euros</u>	<u>% capital</u>
A	125.649	1.510.300,98	20,00
B	502.595	6.041.191,90	80,00
	<b>628.244</b>	<b>7.551.492,88</b>	<b>100,00</b>

Les de classe A estan representades per anotacions en compte i són propietat de l'Ajuntament de Sabadell.

Les de classe B estan representades per anotacions en compte i són propietat d'accionistes privats. Totes les accions cotitzen a la Borsa de Valors de Barcelona. La cotització mitjana ponderada registrada al quart trimestre del 2007 ha estat de 44,10 euros.


A 31 de desembre del 2007, els accionistes de la Companyia amb participació directa igual o superior al 10% del capital són els següents:


Ajuntament de Sabadell	20,00 %	Classe A
Ajuntament de Sabadell	3,64 %	Classe B
<b>Total</b>		<b>23,64 %</b>

Les accions de la classe A estan subscrites per l'Ajuntament de Sabadell i li confereixen els drets polítics següents:

1. La qualitat d'accionista.
2. Un vot per cada acció, a les juntes generals de la societat.
3. La representació municipal en el Consell d'Administració per cinc consellers designats i substituïts per la corporació municipal, un dels quals ha de ser l'alcalde, que n'és el vicepresident primer.

A la Junta del 19 de juny del 2006, s'ha renovat l'autorització al Consell d'Administració per a l'adquisició derivativa d'accions pròpies (classe B), dins dels límits i amb els requisits previstos a la Llei de societats anònimes i a la resta de disposicions aplicables. L'adquisició haurà de realitzar-se per compravenda o permuta, i podrà fer-se en una o diverses vegades fins al límit màxim que estableix la normativa vigent. El preu d'adquisició serà el valor mitjà ponderat de la cotització a borsa durant els sis darrers mesos amb un marge de més/menys el 10%.





018491036

**CLASE 8.ª**

GRUP COMPANYIA D'AIGÜES DE SABADELL, SA

Comptes anuals i Informe de Gestió de l'Exercici 2007

A la Junta del 11 de juny del 2007, s'ha renovat l'autorització al Consell d'Administració per a l'adquisició derivativa d'accions pròpies (classe B), dins dels límits i amb els requisits previstos a la Llei de societats anònimes i a la resta de disposicions aplicables. L'adquisició haurà de realitzar-se per compravenda o permuta, i podrà fer-se en una o diverses vegades fins al límit màxim que estableix la normativa vigent. El preu d'adquisició serà el valor mitjà ponderat de la cotització a borsa durant els sis darrers mesos amb un marge de més/menys el 10%.

A 31 de desembre del 2007, l'adquisició d'accions pròpies dins dels límits legals i establerts per la Junta General és de 181.859,73 euros, havent-se constituït la corresponent reserva per accions pròpies pel mateix import. Aquesta xifra correspon a 6.641 accions, que representen un 1,06% del capital social.

**Prima d'emissió**

El saldo d'aquest compte s'ha originat amb l'augment del capital social que es va fer l'any 1995, amb una prima d'emissió de 15,03 euros per acció.

El text refós de la Llei de societats anònimes permet expressament la utilització del saldo de la prima d'emissió per ampliar el capital i no estableix cap restricció específica pel que fa a la disponibilitat de l'esmentat saldo.

**Reserves**


D'acord amb el text refós de la Llei de societats anònimes, s'ha de destinar una xifra igual al 10% del benefici de l'exercici a reserva legal fins que aquesta reserva arribi, almenys, al 20% del capital social. La reserva legal es podrà utilitzar per augmentar el capital en la part del seu saldo que excedeixi del 10% del capital ja augmentat. Excepte per a la finalitat esmentada anteriorment, i mentre no se superi el 20% del capital social, aquesta reserva es podrà destinar a compensar pèrdues, sempre que no hi hagi altres reserves disponibles suficients per a aquest fi.

RIBATALLADA, SA es va acollir, l'exercici del 1996, a l'actualització de balanços segons el Reial decret llei 7/1996, de 7 de juny. L'increment del compte anomenat "Reserva de revaloració" pel Reial decret llei 7/1996 ascendeix a 244.557,80 euros, minorat pel gravamen únic del 3% (7.336,75 euros) que es va liquidar conjuntament amb l'impost sobre societats de l'exercici 1996. L'import d'aquesta revaloració està inclòs en el capítol "Reserva en societats consolidables" dels balanços consolidats.

El saldo del compte serà indisponible fins que sigui comprovat i acceptat per l'Administració tributària o transcorri un termini de 3 anys comptats des de la data de tancament del balanç actualitzat, això és, 31 de desembre del 1996. No obstant això, la part del saldo corresponent a les pèrdues hagudes en la transmissió d'elements patrimonials actualitzats sí que serà disponible.

Transcorregut el període de comprovació fixat o un cop efectuada aquesta comprovació, el saldo del compte podrà destinar-se a compensar pèrdues, ampliar el capital social o bé a reserves de lliure disposició, un cop transcorreguts deu anys comptats a partir de la data del





018491037

CLASE 8.<sup>a</sup>

GRUP COMPANYIA D'AIGÜES DE SABADELL, SA

Comptes anuals i Informe de Gestió de l'Exercici 2007

balanç d'actualització, i sempre que els elements patrimonials hagin estat amortitzats comptablement o hagin estat transmesos o donats de baixa de comptabilitat.

### Distribució de Resultats


Les propostes individuals de distribució de resultats, segons Normativa nacional aplicable en cada una de les Societats (PGC), de l'exercici 2007 i 2006 que presentaran els consells d'administració de cadascuna de les societats que consoliden per integració global i proporcional, a les seves respectives juntes generals d'accionistes, són les següents:

SOCIETATS	NET EXERCICI 2007	DISTRIBUCIÓ DE RESULTATS					
		BASE DE REPARTIMENT	RESERVA LEGAL	RESERVA VOLUNTARIA	DIVIDENS	COMP. PÈRD. EXER. ANT.	COMP. BENEF. EXER. FUTURS
COMPANYIA D'AIGÜES DE SABADELL, SA	1.552.085	0	674.428	877.657	0	0	0
RIBATALLADA, SA	887.473	88.747	798.726	0	0	0	0
FONT ROSSELLA	-517	0	0	0	0	-517	0
CASSA AIGÜES I DEPURACIÓ, SL Unipersonal	282.678	28.268	0	0	254.410	0	0
FUNDACIÓ PRIVADA CASSA	27.239	0	27.239	0	0	0	0
AGUAS DE COSTA DE ANTIGUA, SL	-7.993	0	0	0	0	-7.993	0
SABADELL TRACTAMENT TÈRMIC EFICIENT, SA	548.197	54.820	0	0	493.377	0	0
LECTORCAM, SL	-51	0	0	0	0	0	-51
SPT RENOVABLE, SL	-28.436	0	0	0	0	0	-28.436
CANALIZACIONES Y EXCAVACIONES, SLU	-451	0	0	0	0	-451	0
CASSA-CABO VERDE HOLDING, Lda.	71.985	7.199	64.786	0	0	0	0
SOCADÉ INFORMÀTICA, SL Unipersonal	38.538	0	38.538	0	0	0	0
AIGÜES DEL PENEDÈS, SL Unipersonal	-559	0	0	0	0	0	-559
BIOMASA ENERGIA SL	-244.092	0	0	0	0	0	-244.092
MOLINS ENERGIA, SL	-116.826	0	0	0	0	0	-116.826

SOCIETATS	NET EXERCICI 2006	DISTRIBUCIÓ DE RESULTATS					
		BASE DE REPARTIMENT	RESERVA LEGAL	RESERVA VOLUNTARIA	DIVIDENS	COMP. PÈRD. EXER. ANT.	COMP. BENEF. EXER. FUTURS
COMPANYIA D'AIGÜES DE SABADELL, SA	1.502.326	0	624.669	877.657	0	0	0
RIBATALLADA, SA	333.819	33.382	300.437	0	0	0	0
CASSA AIGÜES I DEPURACIÓ, SL Unipersonal	445.549	44.555	0	0	400.994	0	0
FUNDACIÓ PRIVADA CASSA	12.638	0	0	0	0	0	12.638
AGUAS DE COSTA DE ANTIGUA, SL	-2.743	0	0	0	0	0	-2.743
SABADELL TRACTAMENT TÈRMIC EFICIENT, SA	-371.397	0	0	0	0	-371.397	0
CANALIZACIONES Y EXCAVACIONES, SLU	155.055	0	155.055	0	0	0	0
SOCADÉ INFORMÀTICA, SL Unipersonal	42.173	0	42.173	0	0	0	0
AIGÜES DEL PENEDÈS, SL Unipersonal	20	0	0	0	20	0	0
BIOMASA ENERGIA SL	-31.946	0	0	0	0	0	-31.946
MOLINS ENERGIA, SL	-127.611	0	0	0	0	0	-127.611

### Dividend a compte

El Consell d'Administració de COMPANYIA D'AIGÜES DE SABADELL, SA, en la reunió del 27 de novembre de 2007, va acordar el pagament a compte del Dividend de l'Exercici 2007, de 0,52 euros (cinquanta dos cèntims d'euros), que correspon a un 4,326% sobre el valor nominal d'aquesta. Pagament que representa una quantitat total de 326.686,88 euros (tres-cents vint-i-sis mil sis-cents vuitanta-sis euros amb vuitanta-vuit cèntims). Aquest pagament s'ha fet efectiu als accionistes el dia 2 de gener de 2008.





018491038

CLASE 8.<sup>a</sup>

GRUP COMPANYIA D'AIGÜES DE SABADELL, SA

Comptes anuals i Informe de Gestió de l'Exercici 2007

L'estat comptable provisional a 27 de novembre del 2007, formulat d'acord amb l'article 216 del text refós de la Llei de societats anònimes, posa de manifest l'existència de liquiditat suficient per a la distribució de la referida quantitat a compte. Va ser el següent:

	Euros
	-----
Resultat a 31 d'octubre del 2006, abans d'impostos	1.482.183,44
<b>Total del resultat disponible</b>	<b>1.482.183,44</b>
<b>Menys:</b>	
- Provisió per a l'impost sobre societats	(478.414,71)
- Dotació a la reserva legal	0,00
<b>Benefici disponible</b>	<b>1.003.768,73</b>
La situació del disponible a 31 d'octubre del 2006 era la següent:	
Caixa i bancs	650.806,00
<b>Disponible a 31-10-2007</b>	<b>650.806,00</b>

En una avaluació del net patrimonial consolidat de les companyies a 31 de desembre del 2007, caldria deduir-ne l'import de 326.686,88 euros, quantitat acordada a compte del dividend.


#### Accions pròpies

A la Junta de 11 de juny de 2007, es va renovar l'autorització al consell d'Administració per a l'adquisició derivativa d'accions pròpies (classe B), dins dels límits i amb els requisits previstos en la Llei de Societats Anònimes i resta de disposicions aplicables. L'adquisició haurà de realitzar-se per compravenda o permuta, i podrà realitzar-se en una o varies vegades fins al límit màxim que estableix la normativa vigent. El preu d'adquisició serà el valor mig ponderat de la cotització en Borsa durant els sis darrers mesos amb un marge de més-meys del 10%

A 31 de desembre de 2007 l'adquisició d'accions pròpies dins dels límits legals i establerts per la Junta General és de 181.859,73 euros, havent-se constituït la corresponent reserva per accions pròpies pel mateix import. Aquesta xifra correspon a 6.641 accions que representa un 1,06% del capital social.

La valoració de les accions pròpies de COMPANYIA D'AIGÜES DE SABADELL SA s'ha efectuat a preu d'adquisició.





018491039

CLASE 8.<sup>a</sup>

GRUP COMPANYIA D'AIGÜES DE SABADELL, SA

Comptes anuals i Informe de Gestió de l'Exercici 2007

**Patrimoni net: D'accionistes minoritaris**

A continuació s'expliquen les principals variacions d'aquest epígraf com conseqüència d'operacions realitzades en 2007 i 2006.

	SALDO 31/12/2006	VARIACIONS	SALDO 31/12/2007
SABADELL TRACTAMENT TÈRMIC EFICIENT, SA	-65.814,43	220.580,53	154.766,10
SERVEDAR, SL (posta equivalència)	0,00	0,00	0,00
BIOMASSA APROFITAMENT ENERGÈTIC, SL Unipersonal	0,00	0,00	0,00
MOLINS ENERGIA, SL	21.330,87	-40.774,01	-19.443,14
AGUAS DE COSTA DE ANTIGUA, SL + (EMAA)	703.068,45	97.724,36	800.792,81
<b>TOTAL</b>	<b>658.584,87</b>	<b>277.530,90</b>	<b>936.115,77</b>







018491040

CLASE 8.<sup>a</sup>


GRUP COMPANYIA D'AIGÜES DE SABADELL, SA

Comptes anuals i Informe de Gestió de l'Exercici 2007

## 14. Ingressos diferits

El moviment a nivell consolidat a 31 de desembre del 2007 i el 2006 per subvencions i per ingressos diferits per actius cedits en ús ha estat el següent:

	Euros		
	Subvencions	Altres	TOTAL
Saldo inicial 01/01/2006	3.736.207,67	27.826,11	3.764.033,78
Incrementos	683.321,05	-3.965,91	683.321,05
Disminucions	-46.930,99		-46.930,99
Imputació a resultats	-210.146,37		-210.146,37
Saldo a 31/12/2006:	4.162.451,36	23.860,20	4.186.311,56
Incrementos	435.621,75		435.621,75
Disminucions	-86.584,95	-3.178,92	-89.763,87
Imputació a resultats	-98.544,95		-98.544,95
<b>Saldo a 31/12/2007</b>	<b>4.412.943,21</b>	<b>20.682,19</b>	<b>4.433.624,49</b>





018491041

CLASE 8.<sup>a</sup>

GRUP COMPANYIA D'AIGÜES DE SABADELL, SA

Comptes anuals i Informe de Gestió de l'Exercici 2007

## 15. Provisions a llarg termini

El desglossament d'aquest epígraf en el Balanç de Situació Consolidat a 31 de desembre de 2007 i 2006 és el següent:

CONCEPTE	SALDO 31/12/2007	SALDO 31/12/2006
Fons de Reversió	5.586.334,09	5.678.043,87
Altres Provisions	391.750,61	264.710,34
	<b>5.978.084,70</b>	<b>5.942.754,21</b>


### Reversió de l'immobilitzat

D'acord amb les bases d'explotació de COMPANYIA D'AIGÜES DE SABADELL, SA, quan expiri el període de concessió (l'1 d'agost del 2048) revertiran a l'Ajuntament, de forma immediata i gratuïta i de ple dret, totes les instal·lacions de conducció d'aigua, concessions, xarxa de distribució interior, dipòsits, estacions d'elevació o repartiment i altres elements de la Companyia relatius a la prestació del servei de proveïment d'aigua a la ciutat de Sabadell, tant els que es van aportar en el moment en què fou constituïda i encara subsisteixin com els constituïts o instal·lats en anys successius.

De conformitat amb l'article 31 dels estatuts socials i l'onzena base d'explotació de Companyia d'Aigües de Sabadell, SA, i l'article 60 del Reglament de l'impost sobre societats, la Companyia dota anualment a un fons de reversió (vegeu Nota 13.b) un import calculat de forma lineal, de manera que, quan es faci efectiva l'any 2048 la reversió dels béns de l'immobilitzat material i dels drets i concessions de l'immobilitzat immaterial afectes a l'explotació del servei de proveïment d'aigua potable en el terme municipal de Sabadell, sigui possible de recuperar-los de forma plena sense cap pèrdua per als accionistes privats.

Això no obstant, l'article 35 dels estatuts socials i l'onzena base d'explotació especifiquen que per a la reversió de totes les instal·lacions i elements que representin per a la Companyia inversió del capital propi o de tercers, mitjançant crèdit, en els darrers vint-i-cinc anys anteriors a la finalització de les seves activitats, caldrà l'acord previ a la inversió entre Companyia d'Aigües de Sabadell, SA i el municipi, en el qual es fixaran les escales d'amortització i el valor de rescat o de reversió a l'Ajuntament.





018491042

### CLASE 8.<sup>a</sup>

GRUP COMPANYIA D'AIGÜES DE SABADELL, SA

Comptes anuals i Informe de Gestió de l'Exercici 2007

La fórmula per al càlcul de la dotació anual al fons de reversió és la següent:

- (+) Valor brut dels actius substituïbles abans d'amortitzacions econòmiques
- (+) Valor brut dels actius no substituïbles abans d'amortitzacions econòmiques
- (-) Fons d'amortització econòmica dels actius no substituïbles, acumulat fins a l'exercici actual, és a dir, incloent-hi la dotació del mateix exercici
- (-) Fons de reversió acumulat fins a l'exercici precedent
- (-) Valor teòric comptable de les accions classe A, o valor nominal de les dites accions si fos superior

---

Nombre d'anys que resten en cada moment fins al termini de la societat (reversió)

S'entén per actius substituïbles els béns subjectes al règim de reversió a l'Ajuntament, la vida útil estimada dels quals sigui, en el moment de la seva adquisició, inferior al període que resti fins al terme de la Companyia.

S'entén per actius no substituïbles els béns subjectes al règim de reversió a l'Ajuntament, la vida útil estimada dels quals sigui, en el moment de la seva adquisició, igual o superior al període que resti fins al terme de la Companyia.

Aquest fons de reversió es materialitza en accions de Ribatallada, SA Unipersonal.


El fons de reversió va ser actualitzat a l'empara de l'actualització de valors de la Llei de pressupostos del 1983 (RD 382/84).

Per a la resta de municipis, no es dota cap fons de reversió, atès que, en cas que hi hagi immobilitzat material pendent d'amortitzar en el moment de formalitzar alguna concessió, l'ajuntament en qüestió se'n farà càrrec.

Molins Energia, SL dota un fons de reversió d'acord amb la fórmula següent: valor net comptable de la societat, multiplicat per 0,55, menys el fons de reversió ja constituït per la societat, dividit entre les anualitats que resten per al terme de la societat:

$$\frac{\text{Valor net comptable} \times 55\% \text{ participació} - \text{Fons reversió dotat}}{\text{Anys que resten de concessió}}$$





018491043

CLASE 8.<sup>a</sup>

GRUP COMPANYIA D'AIGÜES DE SABADELL, SA

Comptes anuals i Informe de Gestió de l'Exercici 2007

El moviment d'aquest fons durant els exercicis 2007 i 2006, un cop consolidats els comptes, ha estat el següent:

	2007	2006
Dotacions anuals acumulades (exercicis 1951 a 2004)	5.166.896,68	4.856.732,39
Actualització Llei de pressupostos 1983	187.768,26	187.768,26
Dotació exercici 2005	323.378,93	310.164,29
<b>Saldo a 1 de gener</b>	<b>5.678.043,87</b>	<b>5.354.664,94</b>
Dotació exercici	228.875,31	323.378,93
Baixa exercici	-320.585,09	0,00
<b>Saldo a 31 de desembre</b>	<b>5.586.334,09</b>	<b>5.678.043,87</b>


El fons de reversió de Companyia d'Aigües de Sabadell, SA es materialitza en les accions de Ribatallada, SA Unipersonal (vegeu Nota 1.b). Durant l'exercici del 2007 s'han materialitzat els 228.639,51 euros de l'exercici 2006. En l'exercici 2006 es van materialitzar els 201.312,77 de la dotació de l'exercici 2005.


La societat Molins Energia, SL ha dotat també un fons de reversió en l'exercici 2007 de 235,80 euros i pel 2006 ha estat l'import de 1.989,84 euros, d'acord amb la fórmula següent: el valor net comptable de la societat, multiplicat per 0,55, menys el fons de reversió ja constituït, dividit entre les anualitats que resten per al terme de la societat.

La societat Sabadell Tractament Tèrmic Eficient, SA ha donat de baixa en l'exercici 2007 l'import de 320.585,09 euros en concepte de fons de reversió, pel rescat de la concessió per part de l'Agència Catalana de l'Aigua.

### Altres provisions

Els administradors de COMPANYIA D'AIGÜES DE SABADELL, SA consideren que les provisions registrades en el Balanç de Situació Consolidat adjunt cobreixen adequadament els riscos per els litigis, arbitratges i demés operacions descrites en aquesta Nota, pel que no esperen que dels mateixos es desprenguin passius addicionals als registrats.





018491044

**CLASE 8.ª**

GRUP COMPANYIA D'AIGÜES DE SABADELL, SA

Comptes anuals i Informe de Gestió de l'Exercici 2007

**16. Deute financer amb entitats de crèdit**

El detall del Deute financer a curt i llarg a 31 de desembre de 2007 i 2006 és el següent:

CONCEPTE	31/12/2007		31/12/2006	
	Curt Termini	Llarg termini	Curt Termini	Llarg termini
Deutes amb entitats de crèdit	5.469.769,28	18.968.318,13	4.942.115,32	19.303.521,98
Altres deutes financers				
<b>TOTAL DEUTE FINANCER</b>	<b>5.469.769,28</b>	<b>18.968.318,13</b>	<b>4.942.115,32</b>	<b>19.303.521,98</b>

La composició d'aquest epígraf pel que fa al consolidat i amb data 31 de desembre del 2007 i el 2006, els venciments dels cinc exercicis posteriors són els següents:

	Saldo al 31/12/2007	Saldo al 31/12/2006
Any 2007	0,00	0,00
Any 2008	0,00	2.039.680,15
Any 2009	2.630.831,52	2.095.797,02
Any 2010	2.678.747,90	2.088.734,92
Any 2011	2.710.677,31	2.083.567,68
Resta exercicis	10.948.061,40	10.995.742,23
<b>TOTAL</b>	<b>18.968.318,13</b>	<b>19.303.521,98</b>


Del total de deutes amb entitats de crèdit quant a consolidat, correspon a deutes amb garantia real hipotecària un import total de 7,30 milions d'euros.


El tipus d'interès de totes les operacions és el de l'euríbor a diferents terminis més un diferencial. La mitjana ponderada d'aquest diferencial sobre l'euríbor pel que fa al consolidat per les empreses del Grup i associades és de 0,63 punts.

El Grup disposa, a 31 de desembre del 2007, d'un conjunt de línies d'operacions financeres per un límit total consolidat de 6,04 milions d'euros, de les quals figura registrada una disposició de 4,31 milions d'euros.

També disposa de pòlisses de crèdit concedides a empreses i diferents UTE del Grup, amb un límit màxim de 2,90 milions d'euros. A 31 de desembre del 2007, figura comptabilitzat a tot el Grup un import de 1,73 milions d'euros.

No hi ha cap societat del Grup CASSA que disposi d'obligacions, ni de bons en circulació, ni de deutes en moneda estrangera.





018491045

**CLASE 8.<sup>a</sup>**

GRUP COMPANYIA D'AIGÜES DE SABADELL, SA

Comptes anuals i Informe de Gestió de l'Exercici 2007

**Altres deutes no comercials**

Dins l'epígraf de Creditors Comercial i altres comptes a pagar a curt termini existeixen altres deutes no comercials amb el següent detall:

CONCEPTE	SALDO 31/12/2007	SALDO 31/12/2006
Administracions públiques	5.657.382,70	4.739.523,86
Deutes representades efectes a pagar	294,97	201,90
Altres deutes	2.301.890,00	1.778.956,47
Remuneracions pendents de pagament	511.289,88	305.936,37
Fiances i dipòsits rebuts a curt termini	146.052,90	142.906,48
	<b>8.616.910,45</b>	<b>6.967.525,08</b>

Dins de l'epígraf d'administracions públiques, 3.321 milers d'euros corresponen a la Generalitat de Catalunya, pels conceptes d'increment de la tarifa de sanejament, cànon d'infraestructura hidràulica i cànon d'aigua.


Així mateix, l'apartat d'altres deutes inclou com a partides més importants la partida de proveïdors per immobilitzat a curt termini (401.538,35 euros), la d'entitats públiques creditors per conceptes no fiscals (943.324,07 euros) i l'import de (326.695,67 euros) pel dividend a compte de l'exercici.


**17. Política de gestió de riscos**

El Grup està exposat a determinats riscos que gestiona mitjançant la seva identificació, medició, limitació de la concentració i supervisió.

En quan als de Responsabilitat Civil i responsabilitat dels administradors i alta direcció estan contractades diferents pòlisses d'assegurança. Pel que fa a riscos de tipus d'interès, s'han contractat amb les entitats financeres diferents cobertures de tipus d'interès.

Els administradors de les societats consideren que les provisions registrades cobreixen adequadament els riscos, arbitratges i demes operacions de les societats i no s'espera que dels mateixos es desprenguin passius addicionals als que hi ha registrats.





018491046

CLASE 8.<sup>a</sup>

GRUP COMPANYIA D'AIGÜES DE SABADELL, SA

Comptes anuals i Informe de Gestió de l'Exercici 2007

## 18. Situació fiscal

A continuació es presenta la conciliació entre l'impost sobre beneficis que resultaria d'aplicar el tipus impositiu general vigent en Espanya als "Resultats abans d'impostos i la despesa registrada per l'esmentat impost en el Compte de Resultats Consolidat i la conciliació d'aquest amb la quota líquida de l'impost sobre societat corresponen als exercicis 2007 i 2006:

La societat dominant i les societats dependents no formen grup a efectes fiscals. Per tant, cada societat tributa individualment.


L'impost sobre societats es calcula a partir del resultat econòmic o comptable de cadascuna de les societats, obtingut per l'aplicació de principis de comptabilitat generalment acceptats, que no necessàriament ha de coincidir amb el resultat fiscal, entenent aquest resultat com a base imposable de l'impost.

La conciliació del resultat comptable agregat de Companyia d'Aigües de Sabadell, SA; Ribatallada, SA Unipersonal; CASSA Aigües i Depuració, SL Unipersonal; Sabadell Tractament Tèrmic Eficient, SA; Canalizaciones y Excavaciones, SL Unipersonal; Socade Informàtica, SL Unipersonal; Aigües del Penedès, SL Unipersonal; Biomassa Aprofitament Energètic, SL Unipersonal, Molins Energia, SL, Aguas de Costa de Antigua, SL, Font Rosella, Cassa-Cabo Verde Holding SLU, SPT Renovables, Lectorcam i la Fundació dels exercicis 2007 i 2006, amb la base imposable agregada de l'impost sobre societats, és com segueix:

EXERCICI 2007	Augment	Disminució	Import
RESULTAT ABANS D'IMPOSTOS			2.964.104,23
DIFERÈNCIES PERMANENTS	35.079,81	52.557,07	-17.477,26
DIFERÈNCIES TEMPORÀRIES	95.449,86	437.975,21	-342.525,35
<b>Base imposable</b>			<b>2.604.101,62</b>

EXERCICI 2006	Augment	Disminució	Import
RESULTAT ABANS D'IMPOSTOS			6.716.923,58
DIFERÈNCIES PERMANENTS	573,29	4.315,95	-3.742,66
DIFERÈNCIES TEMPORÀRIES	53.455,81	2.545.115,84	-2.491.660,03
<b>Base imposable</b>			<b>4.221.520,89</b>





018491047

**CLASE 8.<sup>a</sup>**

GRUP COMPANYIA D'AIGÜES DE SABADELL, SA

Comptes anuals i Informe de Gestió de l'Exercici 2007

La legislació en vigor relativa a l'impost sobre societats estableix diversos incentius fiscals amb l'objecte de fomentar les noves inversions.

Les societats s'han acollit als beneficis fiscals previstos en l'esmentada legislació, i han deduït de la quota de l'impost sobre societats dels exercicis 2007 i 2006 les quantitats de 143.975,44 euros i 238.115,16 euros, respectivament.

A 31 de desembre del 2007 i del 2006, els balanços de situació adjunts reflecteixen en l'apartat d'impostos anticipats, fonamentalment, la part de les dotacions al fons de pensions, que havent estat considerats com a despeses no deduïbles serviran per cobrir les prestacions al personal jubilat durant els propers anys. També forma part de les diferències temporals l'excés de dotació fiscal per l'amortització de l'immobilitzat, acollit a diferents normes d'incentius fiscals.

Les societats del Grup CASSA tenen pendents d'inspecció els exercicis 2003 a 2007 per a tots els impostos que els són aplicables. No s'espera que s'acreditin passius addicionals de consideració com a conseqüència d'una eventual inspecció.

A 31 de desembre del 2007, les societats del Grup han activat crèdits fiscals per bases imposables negatives, per un import de 220.184,42 euros, atès que es preveuen resultats positius en els propers exercicis que permetran compensar aquestes bases.


La situació a 31 de desembre del 2007 dels crèdits fiscals és de 229.859,65 euros.

Els orígens dels impostos diferits registrats en ambdós exercicis són:

	TOTALS 2007	TOTALS 2006
Impostos anticipats sobre Beneficis	169.116,28	224.398,52
Impostos anticipats Provisions Pensions	0,00	116.588,20
Cred. Pèrdues compens. Exercici	220.184,42	280.974,75
<b>Total impost sobre Beneficis anticipats</b>	<b>389.300,70</b>	<b>542.066,94</b>
Impost diferit Llei 2/85	0,00	0,00
Impost diferit I+D	0,00	0,00
Impost real D. LL. 3/93	-69.971,47	-75.325,75
Impost diferit reinv. Beneficis Extraordinaris	-110.252,33	-123.184,38
Impost sobre Beneficis diferits	-4.607.971,41	-4.938.685,90
<b>Total impost sobre Beneficis diferits</b>	<b>-4.788.195,21</b>	<b>-5.137.196,03</b>







018491048

CLASE 8.<sup>a</sup>

GRUP COMPANYIA D'AIGÜES DE SABADELL, SA

Comptes anuals i Informe de Gestió de l'Exercici 2007

La llei 35/2006 de 28 de novembre de 2006, va establir entre altres la reducció del tipus de gravamen general de l'Impost de Societats al 32,5% pel 2007 i del 30% pel 2008. Les societats van regularitzar durant el 2006 els impostos diferents acumulats d'exercicis anteriors per import de 611.735,15 euros en contrapartida a Patrimoni Net.

## 19. Ingressos

Els ingressos es comptabilitzen en el moment en què són meritats i no quan es produeix el corrent monetari o financer que se'n deriva.


De totes maneres, seguint el principi de prudència, solament es comptabilitzen els beneficis realitzats al tancament d'exercici, i els riscos i les pèrdues previsibles, quan siguin eventuals, es comptabilitzen tan bon punt s'han conegut.

### Vendes

Les societats segueixen el criteri de registrar com a vendes de l'exercici el total dels subministraments llegits durant aquest període, encara que en resti una part pendent de facturar. Les lectures es fan cada dia d'acord amb uns torns establerts. Generalment, aquestes lectures s'efectuen a cada abonat amb una periodicitat trimestral. A 31 de desembre del 2007 i del 2006 el volum d'aigua pendent de lectura ha estat periodificat dins dels ingressos en aquesta data.

INGRESSOS	2007	2006
<b>Vendes</b>	<b>22.702.242,70</b>	<b>22.779.437,83</b>
Venda d' Aigua	20.593.501,50	20.055.742,04
Venda d' Energia	1.376.148,69	2.116.137,91
Vendes de Productes Comercials	732.592,51	607.557,88
<b>Ingressos per Arrendaments</b>	<b>651.201,95</b>	<b>567.819,85</b>
<b>Prestació de Serveis</b>	<b>18.781.764,83</b>	<b>10.078.044,81</b>
Instal·lacions i Connexions	1.844.319,53	1.662.032,39
Ingressos per treballs	5.436.370,62	1.747.025,41
Ingressos per depuradores i serveis	11.501.074,68	6.668.987,01
<b>Total Net Xifra de Negocis</b>	<b>42.135.209,48</b>	<b>33.425.302,49</b>





018491049

**CLASE 8.<sup>a</sup>**

GRUP COMPANYIA D'AIGÜES DE SABADELL, SA

Comptes anuals i Informe de Gestió de l'Exercici 2007

**Altres ingressos d'explotació**


El detall d'altres ingressos d'explotació corresponent als exercicis 2007 i 2006 és el següent:

ALTRES INGRESSOS D'EXPLOTACIÓ	SALDO 31/12/2007	SALDO 31/12/2006
Ingressos accessoris i altres de gestió corrent	611.082,02	334.227,75
Subvencions	291.840,26	232.010,97
Excés de provisió per a riscos i despeses	0,00	11.848,08
Ingressos de gestió corrent	4.689.855,86	1.244.497,19
	<b>5.592.778,14</b>	<b>1.822.583,99</b>

**20. Resultat financer net**

El desglos de l'epígraf "Resultat financer" del compte de Pèrdues i Guanys Consolidat adjunt és el següent:

RESULTAT FINANCER NET	2007	2006
<b>Ingressos Financers</b>	<b>794.113,29</b>	<b>4.699.320,91</b>
<b>Despeses Financeres:</b>	<b>2.329.461,71</b>	<b>978.427,92</b>
Deutes amb tercers	925.248,10	639.101,82
Resultats negatius financers	1.230.055,16	3.242,46
Rtats. Negatius Societats per posta en equivalència	170.885,37	54.700,27
Deteriorament	3.273,08	281.383,37
<b>Resultat Financer Net</b>	<b>-1.535.348,42</b>	<b>3.720.892,99</b>





018491050


CLASE 8.<sup>a</sup>


GRUP COMPANYIA D'AIGÜES DE SABADELL, SA

Comptes anuals i Informe de Gestió de l'Exercici 2007

## 21. Informació per segments

CONSOIDAT (ANY)	Resultats Exercici 2007 per Segments de Geografia				
	C. Catalunya	C. Canaries	Altres Comunitats	Estranger	TOTAL 2007
<b>INGRESSOS D'EXPLOTACIÓ</b>	<b>45.545.179,02</b>	<b>359.996,60</b>	<b>338.516,26</b>	<b>1.484.295,84</b>	<b>47.328.987,72</b>
Import Net Xifra Negocis	39.972.217,21	359.996,50	318.699,93	1.484.295,84	42.135.209,48
Altres ingressos d'Explotació	5.572.961,81		19.816,33		5.592.778,14
<b>DESPESES D'EXPLOTACIÓ</b>	<b>41.277.008,99</b>	<b>375.605,71</b>	<b>195.509,42</b>	<b>1.380.410,86</b>	<b>43.128.534,98</b>
Variació d'existències Treballs en curs	561.339,13		10.257,18		571.596,31
Proveïments	16.857.805,13	370.686,49	90.146,70	1.324.311,51	18.648.949,93
Personal	10.247.971,99		44.963,51		10.292.935,50
Dotació d'Amortització	2.576.055,25		179,20		2.576.234,45
Variació en valoració d'operacions de tràfic	76.419,22		9.828,40		86.247,62
Altre despeses d'Explotació	10.957.418,27	4.919,22	40.134,43	56.099,34	11.058.571,26
<b>RESULTAT D'EXPLOTACIÓ</b>	<b>4.268.170,03</b>	<b>-15.609,21</b>	<b>143.006,84</b>	<b>103.884,99</b>	<b>4.499.452,65</b>
INGRESSOS FINANCERES	791.213,11	2.900,18			794.113,29
DESPESES FINANCERES	2.329.461,71				2.329.461,71
<b>RESULTAT FINANCER</b>	<b>-1.538.248,60</b>	<b>2.900,18</b>	<b>0,00</b>	<b>0,00</b>	<b>-1.535,34</b>
<b>RESULTAT ACTIVITAT ORDINÀRIA</b>	<b>2.729.921,43</b>	<b>-12.709,03</b>	<b>143.006,84</b>	<b>103.884,99</b>	<b>2.864.104,23</b>
<b>RESULTAT ABANS IMPOSTOS</b>	<b>2.729.921,43</b>	<b>-12.709,03</b>	<b>143.006,84</b>	<b>103.884,99</b>	<b>2.864.104,23</b>
IMPOST SOBRE SOCIETATS	-853.358,41				-853.358,41
<b>RESULTAT CONSOLIDAT DE L'EXERCICI</b>	<b>1.876.563,02</b>	<b>-12.709,03</b>	<b>143.006,84</b>	<b>103.884,99</b>	<b>2.007.745,82</b>
RESULTAT DE L'EXERCICI DELS SOCIS MINORITARIS	170.611,22	60.192,98			230.804,20
<b>RESULTAT DE L'EXERCICI DE LA SOCIETAT DOMINANT</b>	<b>1.705.951,80</b>	<b>-12.709,03</b>	<b>143.006,84</b>	<b>103.884,99</b>	<b>1.770.133,60</b>





018491051


CLASE 8.ª

GRUP COMPANYIA D'AIGÜES DE SABADELL, SA

Comptes anuals i Informe de Gestió de l'Exercici 2007

	Resultats Exercici 2006 per Segments de Geografia					
	C. Catalunya	C. Arago	C. Canaries	Estranger	Altres Comunitats	
<b>INGRESOS D'EXPLOTACIÓ</b>	<b>34.201.106,77</b>	<b>102.481,08</b>	<b>316.719,82</b>	<b>497.675,41</b>	<b>129.903,42</b>	
Import Net Xifra Negocis	32.382.761,45	100.912,38	316.652,72	497.268,30	127.707,64	
Altres ingressos d'Explotació	1.818.345,32	1.568,68	67,10	407,11	2.195,78	
<b>DESPESES D'EXPLOTACIÓ</b>	<b>31.703.245,74</b>	<b>246.509,91</b>	<b>168.405,49</b>	<b>11.118,76</b>	<b>122.575,99</b>	
Variació d'existències Treballs en curs	-834.025,26	9.409,22		-66.650,00	-3.000,00	
Proveïments	14.943.895,01	58.207,46	161.451,51	54.158,87	10.543,81	
Personal	8.837.782,71	63.902,00	6.276,18	19.259,51	72.190,43	
Dotació d'Amortització	2.834.334,43	342,10	677,80	4.350,38	23.897,88	
Variació en valoració d'operacions de tràfic	69.523,49	1.228,42				
Altre despeses d'Explotació	5.851.735,36	113.420,71			18.943,87	
<b>RESULTAT D'EXPLOTACIÓ</b>	<b>2.497.861,03</b>	<b>-144.028,85</b>	<b>148.314,33</b>	<b>486.556,65</b>	<b>7.327,43</b>	
<b>INGRESSOS FINANCERES</b>	<b>4.669.140,77</b>	<b>1.020,16</b>	<b>4.211,95</b>	<b>24.940,08</b>	<b>7,95</b>	
<b>DESPESES FINANCERES</b>	<b>976.337,85</b>	<b>17,24</b>	<b>23,56</b>	<b>281,51</b>	<b>1.767,76</b>	
<b>RESULTAT FINANCER</b>	<b>3.692.802,92</b>	<b>1.002,92</b>	<b>4.188,39</b>	<b>24.658,57</b>	<b>-1.759,81</b>	
<b>RESULTAT ACTIVITAT ORDINÀRIA</b>	<b>6.190.663,95</b>	<b>-143.025,93</b>	<b>152.502,72</b>	<b>511.215,22</b>	<b>5.567,62</b>	
<b>RESULTAT ABANS IMPOSTOS</b>	<b>6.190.663,95</b>	<b>-143.025,93</b>	<b>152.502,72</b>	<b>511.215,22</b>	<b>5.567,62</b>	
<b>IMPOST SOBRE SOCIETATS</b>	<b>-2.121.831,07</b>	<b>18.903,45</b>			<b>2.836,26</b>	
<b>RESULTAT CONSOLIDAT DE L'EXERCICI</b>						
<b>RESULTAT DE L'EXERCICI DELS SOCIS MINORITARIS</b>	<b>-56.238,81</b>					
<b>RESULTAT DE L'EXERCICI DE LA SOCIETAT DOBLADA</b>						





018491052


CLASE 8.ª

GRUP COMPANYIA D'AIGÜES DE SABADELL, SA

Comptes anuals i Informe de Gestió de l'Exercici 2007

CONSOLIDAT ANY	Resultats Exercici 2007 per Segments d'Activitat				TOTAL 2007
	Venda d'Aigua	Sanejament i Depuració	Obres i Serveis	Energia	
<b>INGRESOS D'EXPLOTACIÓ</b>	<b>26.245.917,01</b>	<b>6.349.699,58</b>	<b>13.573.560,53</b>	<b>1.558.810,52</b>	<b>47.727.987,64</b>
Import Net Xifra Negocis	23.170.413,55	5.605.640,11	11.983.007,14	1.376.148,69	42.135.209,49
Altres ingressos d'Explotació	3.075.503,46	744.059,47	1.590.553,39	182.661,83	5.682.776,14
<b>DESPESES D'EXPLOTACIÓ</b>	<b>23.493.342,65</b>	<b>5.663.576,29</b>	<b>12.678.451,86</b>	<b>1.393.164,18</b>	<b>43.228.534,97</b>
Variació d'existències Treballs en curs			571.596,31		571.596,31
Proveïments	10.251.873,97	2.480.245,59	5.301.945,89	608.884,38	18.642.949,83
Personal	5.660.149,20	1.369.365,26	2.927.250,66	336.170,39	10.292.935,50
Dotació d'Amortització	1.416.687,33	342.740,51	732.666,01	84.140,60	2.576.234,45
Variació en valoració d'operacions de tràfic	83.455,09			2.792,53	86.247,62
Altres despeses d'Explotació	6.081.177,06	1.471.224,93	3.144.992,99	361.176,28	11.058.571,26
<b>RESULTAT D'EXPLOTACIÓ</b>	<b>2.752.574,36</b>	<b>686.123,29</b>	<b>895.108,67</b>	<b>165.646,34</b>	<b>4.499.452,65</b>
<b>INGRESSOS FINANCERES</b>	<b>294.231,72</b>	<b>71.183,76</b>	<b>411.222,66</b>	<b>17.475,16</b>	<b>794.113,29</b>
<b>DESPESES FINANCERES</b>	<b>737.443,23</b>	<b>178.410,34</b>	<b>1.369.809,55</b>	<b>43.798,59</b>	<b>2.329.461,71</b>
<b>RESULTAT FINANCER</b>	<b>-443.211,51</b>	<b>-107.226,58</b>	<b>-958.586,89</b>	<b>-26.323,44</b>	<b>-1.535.348,42</b>
<b>RESULTAT ACTIVITAT ORDINÀRIA</b>	<b>2.309.362,85</b>	<b>578.896,71</b>	<b>-63.478,22</b>	<b>139.322,90</b>	<b>2.953.003,23</b>
<b>RESULTAT ABANS IMPOSTOS</b>	<b>2.309.362,85</b>	<b>578.896,71</b>	<b>-63.478,22</b>	<b>139.322,90</b>	<b>2.953.003,23</b>
<b>IMPOST SOBRE SOCIETATS</b>	<b>-650.918,55</b>	<b>-163.168,21</b>		<b>-39.269,65</b>	<b>-853.356,41</b>
<b>RESULTAT CONSOLIDAT DE L'EXERCICI</b>	<b>1.658.444,30</b>	<b>415.728,50</b>	<b>-63.478,22</b>	<b>100.053,25</b>	<b>2.110.747,83</b>
<b>RESULTAT DE L'EXERCICI DELS SOCIS MINORITARIS</b>	<b>60.192,98</b>			<b>170.611,22</b>	<b>230.804,20</b>
<b>RESULTAT DE L'EXERCICI DE LA SOCIETAT DOMINANT</b>	<b>1.598.251,32</b>	<b>415.728,50</b>	<b>-63.478,22</b>	<b>-70.557,97</b>	<b>1.879.943,63</b>






018491053

CLASE 8.<sup>a</sup>

GRUP COMPANYIA D'AIGÜES DE SABADELL, SA

Comptes anuals i Informe de Gestió de l'Exercici 2007

	Resultats Exercici 2006 per Segments d'Activitat				
	Venda d'Aigua	Sanejament i Depuració	Obres i Serveis	Energia	
<b>INGRESSOS D'EXPLOTACIÓ</b>	<b>23.361.948,20</b>	<b>5.244.961,69</b>	<b>4.294.267,18</b>	<b>2.346.709,41</b>	
Import Net Xifra Negocis	22.912.169,41	4.916.792,47	3.451.077,28	2.145.263,33	
Altres ingressos d'Explotació	449.778,79	328.169,22	843.189,90	201.446,08	
<b>DESPESES D'EXPLOTACIÓ</b>	<b>19.409.876,78</b>	<b>5.496.624,30</b>	<b>4.684.832,87</b>	<b>2.660.521,94</b>	
Variació d'existències Treballs en curs		188.145,23	-1.082.411,27		
Proveïments	8.940.137,04	1.990.911,05	2.520.307,32	1.776.901,25	
Personal	4.353.352,62	2.069.407,03	2.519.179,79	57.471,39	
Dotació d'Amortització	2.318.045,88	74.117,98	124.658,12	346.780,61	
Variació en valoració d'operacions de tràfic	65.753,19			4.998,72	
Altres despeses d'Explotació	3.732.588,05	1.174.043,01	603.098,91	474.369,97	
<b>RESULTAT D'EXPLOTACIÓ</b>	<b>3.952.071,42</b>	<b>-251.662,61</b>	<b>-390.565,69</b>	<b>-313.812,53</b>	
<b>INGRESSOS FINANCERES</b>	<b>396.271,51</b>	<b>7.855,50</b>	<b>4.295.193,90</b>		
<b>DESPESES FINANCERES</b>	<b>287.529,60</b>	<b>61.143,40</b>	<b>557.556,04</b>	<b>72.198,88</b>	
<b>RESULTAT FINANCER</b>	<b>108.741,91</b>	<b>-53.287,90</b>	<b>3.737.637,86</b>	<b>-72.198,88</b>	
<b>RESULTAT ACTIVITAT ORDINÀRIA</b>	<b>4.060.813,33</b>	<b>-304.950,51</b>	<b>3.347.072,17</b>	<b>-386.011,41</b>	
<b>RESULTAT ABANS IMPOSTOS</b>	<b>4.060.813,33</b>	<b>-304.950,51</b>	<b>3.347.072,17</b>	<b>-386.011,41</b>	
<b>IMPOST SOBRE SOCIETATS</b>	<b>-546.430,12</b>	<b>-71.037,52</b>	<b>-1.482.623,72</b>		
<b>RESULTAT CONSOLIDAT DE L'EXERCICI</b>	<b>3.514.383,21</b>	<b>-375.988,03</b>	<b>1.864.448,45</b>	<b>-386.011,41</b>	
<b>RESULTAT DE L'EXERCICI DELS SOCIS MINORITARIS</b>	<b>603.369,17</b>	<b>-17.780,76</b>		<b>-641.827,22</b>	
<b>RESULTAT DE L'EXERCICI DE LA SOCIETAT DOMINANT</b>	<b>2.911.014,04</b>	<b>-358.207,27</b>	<b>1.864.448,45</b>	<b>255.815,81</b>	





018491054


CLASE 8.<sup>a</sup>


GRUP COMPANYIA D'AIGÜES DE SABADELL, SA

Comptes anuals i Informe de Gestió de l'Exercici 2007

BALANÇOS DE SITUACIÓ CONSOLIDATS A 31 DE DESEMBRE DE 2007 I 2006

CONSOBATS ANY	Balanç Exercici 2007 per Segments de Geografia				2006
	C. Catalunya	C. Canaries	Altres Comunitats	Estranger	
<b>ACTIU IMMOBILITZAT</b>	<b>50.911.849,18</b>	<b>3.549.961,96</b>	<b>239.018,38</b>	<b>1.907.333,40</b>	<b>56.609.162,92</b>
Immobilitzat Material	17.322.483,01	156.009,19	138.112,78	643.239,01	18.260.844,99
Immobles d'Inversió	17.213.054,95				17.213.054,95
Actiu Intangible	12.286.540,12	110.654,64	97.961,03	456.238,40	12.951.394,19
Fons de Comerç	194,68	1.645.931,23		553.987,52	2.294.113,43
Inversions comptabilitzades per el Mètode de Participació	47.749,75	1.634.040,77		240.154,59	5.626.095,11
Inversions Financeres a Llarg Termini	3.672.510,55				3.672.510,55
Impostos Diferits	369.316,12	3.326,12	2.944,57	13.713,88	389.300,70
<b>ACTIU CIRCULANT</b>	<b>40.501.272,24</b>	<b>201.312,59</b>	<b>178.219,26</b>	<b>830.028,75</b>	<b>41.710.832,84</b>
Actius no corrents mantinguts per al venda					2.000,00
Existències	2.145.399,72	19.321,83	17.105,35	79.665,53	2.361.492,43
Deutors Comercials i altres comptes a cobrar	20.173.653,23	181.687,31	160.845,27	749.112,05	21.365.297,86
Inversions Financeres a Curt Termini	130.074,90				130.074,90
Efectiu i altres mitjans Equivalents	18.018.450,34				18.018.450,34
Altres actius	33.694,05	303,45	268,64	1.251,17	35.517,31
<b>TOTAL ACTIU</b>	<b>91.413.121,42</b>	<b>3.751.274,55</b>	<b>417.237,64</b>	<b>2.737.362,15</b>	<b>98.319.995,76</b>
<b>PATRIMONI NET I PASSIU</b>	<b>34.391.805,02</b>	<b>301.305,75</b>	<b>266.741,82</b>	<b>1.242.308,96</b>	<b>36.202.161,55</b>
De la Societat Dominant	33.455.489,25	301.305,75	266.741,82	1.242.308,96	35.266.845,79
De Accionistas Minoritaris	936.115,77				936.115,77
<b>PASSIU A LLARG TERMINI</b>	<b>37.162.537,53</b>	<b>40.909,58</b>	<b>36.216,68</b>	<b>168.673,62</b>	<b>37.788.337,41</b>
Ingressos diferits	4.433.624,49				4.433.624,49
Provisions a Llarg Termini	5.978.084,70				5.978.084,70
Deute Financera a Llarg Termini	18.968.318,13				18.968.318,13
Altres comptes a pagar a Llarg Termini	3.240.114,88				3.240.114,88
Impostos diferits	4.542.395,33	40.909,58	36.216,68	168.673,62	4.768.195,21
<b>PASSIU A CURT TERMINI</b>	<b>23.721.075,00</b>	<b>164.374,32</b>	<b>145.518,32</b>	<b>677.729,16</b>	<b>24.708.696,80</b>
Deute Financera a Curt Termini	5.469.769,28				5.469.769,28
Creditors Cials. i altres ctes. a pagar curt term.	18.251.305,72	164.374,32	145.518,32	677.729,16	19.239.927,52
<b>TOTAL PASSIU</b>	<b>60.275.217,53</b>	<b>506.589,65</b>	<b>448.476,82</b>	<b>2.086.711,74</b>	<b>63.317.005,76</b>






018491055

CLASE 8.<sup>a</sup>


GRUP COMPANYIA D'AIGÜES DE SABADELL, SA

Comptes anuals i Informe de Gestió de l'Exercici 2007

CONSOLIDAT	Balanç Exercici 2006 per Segments de Geografia					
	C. Catalunya	C. Aragó	C. Canaries	Estranger	Altres Comunitats	TOTAL
<b>ACTIU IMMOBILITZAT</b>	<b>50.720.949,80</b>	<b>87.986,03</b>	<b>2.941.102,79</b>	<b>1.901.685,77</b>	<b>27.837,58</b>	<b>56.683.501,97</b>
Immobilitzat Material	19.074.175,79	2.802,48	8.323,88	15.768,52	22.591,74	35.968,39
Immobles d'Inversió	15.867.616,80					15.867.616,80
Actiu Intangible	11.888.171,07	85.183,55	265.148,01	402.940,18	5.245,84	12.646.688,65
Fons de Comerç	194,68		1.645.931,22	553.987,53		2.194.913,43
Inversions comptabilitzades per el Mètode de Participació	1.407,41		1.021.699,68	928.989,54		3.458.096,63
Inversions Financeres a Llarg Termini	3.347.317,11					3.347.317,11
Impostos Diferits	542.066,94					542.066,94
<b>ACTIU CIRCULANT</b>	<b>33.784.094,35</b>	<b>56.110,11</b>	<b>250.050,43</b>	<b>2.261.626,87</b>	<b>144.257,76</b>	<b>36.476.139,52</b>
Actius no corrents mantinguts per al venda	4.685.121,67					4.685.121,67
Existències	2.704.887,44	16.497,26	14.220,35	21.604,54	3.239,35	2.760.449,94
Deutors Comercials i altres comptes a cobrar	10.970.608,27	39.590,63	126.677,11	2.173.116,03	138.835,02	13.248.727,06
Inversions Financeres a Curt Termini	1.211.372,32			65.246,01		1.276.618,33
Efectiu i altres mitjans Equivalents	14.141.256,53		109.087,99	1.528,88	1.947,20	14.252.820,60
Altres actius	70.848,12	22,22	64,98	131,41	236,19	71.302,92
<b>TOTAL ACTIU</b>	<b>84.505.044,15</b>	<b>144.096,14</b>	<b>3.191.153,22</b>	<b>4.163.312,64</b>	<b>172.095,34</b>	<b>92.175.701,49</b>
<b>PATRIMONI NET I PASSIU</b>	<b>27.893.958,40</b>	<b>83.225,45</b>	<b>2.924.017,31</b>	<b>3.925.717,93</b>	<b>147.646,58</b>	<b>34.874.565,67</b>
De la Societat Dominant	27.235.373,53	83.225,45	2.924.017,31	3.925.717,93	147.646,58	34.519.200,80
De Accionistas Minoritaris	658.584,87					658.584,87
<b>PASSIU A LLARG TERMINI</b>	<b>37.163.825,59</b>	<b>0,00</b>	<b>0,00</b>	<b>0,00</b>	<b>0,00</b>	<b>37.163.825,59</b>
Ingressos diferits	4.186.311,56					4.186.311,56
Provisions a Llarg Termini	5.942.754,21					5.942.754,21
Deute Financera a Llarg Termini	19.303.521,98					19.303.521,98
Altres comptes a pagar a Llarg Termini	2.594.041,81					2.594.041,81
Impostos diferits	5.137.196,03					5.137.196,03
<b>PASSIU A CURT TERMINI</b>	<b>19.447.260,16</b>	<b>60.870,69</b>	<b>267.135,91</b>	<b>237.594,71</b>	<b>24.448,76</b>	<b>19.977.310,23</b>
Deute Financera a Curt Termini	4.942.115,33					4.942.115,33
Creditors Cials. i altres ctes. a pagar curt term.	14.505.144,83	60.870,69	267.135,91	237.594,71	24.448,76	15.095.194,90
<b>TOTAL PASSIU</b>	<b>56.641.085,75</b>	<b>144.096,14</b>	<b>2.924.017,31</b>	<b>3.925.717,93</b>	<b>147.646,58</b>	<b>63.682.563,71</b>







018491056

CLASE 8.<sup>a</sup>

GRUP COMPANYIA D'AIGÜES DE SABADELL, SA

Comptes anuals i Informe de Gestió de l'Exercici 2007

BALANÇOS DE SITUACIÓ CONSOLIDATS A 31 DE DESEMBRE DE 2007 I 2006

	Balanz Exercici 2007 per Segments d'Activitat				2006
	Venda d'Aigua	Sanejament i Depuració	Obres i Serveis	Energia	
<b>ACTIU IMMOBILITZAT</b>	<b>23.504.222,46</b>	<b>4.692.702,92</b>	<b>27.269.014,40</b>	<b>1.152.223,16</b>	36.726.102,82
Immobilitzat Material	10.041.201,69	2.429.277,44	5.192.992,83	596.372,03	22.284.843,99
Immobles d'Inversió			17.213.054,95		22.054.556,36
Actiu Intangible	7.122.052,15	1.723.044,83	3.683.300,76	422.996,45	22.035.151,99
Fons de Comerç	2.199.918,75			194,68	22.013.377,87
Inversions comptabilitzades per el Mètode de Participació	1.907.434,61		14.510,50		152.970,01
Inversions Financeres a Llarg Termini	2.019.536,37	488.588,35	1.044.440,52	119.945,31	362.376,55
Impostos Diferits	214.078,87	51.792,30	110.714,84	12.714,68	107.366,70
<b>ACTIU CIRCULANT</b>	<b>22.937.046,19</b>	<b>5.549.181,32</b>	<b>11.862.316,90</b>	<b>1.362.288,42</b>	24.413.332,24
Actius no corrents mantinguts per a la venda					0,00
Existències	1.243.608,74	300.867,44	643.155,22	73.861,03	12.267.492,43
Deutors Comercials i altres comptes a cobrar	11.693.919,44	2.829.121,01	6.047.726,33	694.531,06	21.285.257,55
Inversions Financeres a Curt Termini	71.529,00	17.305,08	36.992,54	4.248,29	130.074,40
Efectiu i altres mitjans Equivalents	9.908.457,82	2.397.162,59	5.124.341,89	588.488,04	18.018.450,34
Altres actius	19.531,19	4.725,20	10.100,92	1.160,01	65.517,32
<b>TOTAL ACTIU</b>	<b>46.441.268,65</b>	<b>10.241.884,24</b>	<b>39.131.331,31</b>	<b>2.514.511,57</b>	61.139.435,76
<b>PATRIMONI NET I PASSIU</b>	<b>19.907.683,64</b>	<b>4.816.284,77</b>	<b>10.295.626,13</b>	<b>1.182.367,02</b>	26.201.281,56
<b>PASSIU A LLARG TERMINI</b>	<b>22.068.927,70</b>	<b>4.386.933,77</b>	<b>9.377.815,49</b>	<b>1.584.660,45</b>	37.003.171,01
Ingressos diferits	3.925.928,14			507.696,35	445.572,76
Provisions a Llarg Termini	3.287.385,93	795.320,39	1.700.132,32	195.246,05	6.075.984,90
Deute Financera a Llarg Termini	10.430.796,02	2.523.532,37	5.394.478,73	619.511,01	10.663.015,16
Altres comptes a pagar a Llarg Termini	1.781.759,31	431.062,72	921.469,72	105.823,13	2.278.327,98
Impostos diferits	2.633.058,30	637.018,29	1.361.734,71	156.383,90	2.048.089,71
<b>PASSIU A CURT TERMINI</b>	<b>13.687.465,92</b>	<b>3.287.228,51</b>	<b>7.027.008,85</b>	<b>806.993,51</b>	24.708.555,43
Deute Financera a Curt Termini	3.007.860,12	727.694,45	1.555.570,39	178.644,32	5.438.769,28
Creditors Cials. i altres ctes. a pagar curt term.	10.579.605,80	2.559.534,06	5.471.438,46	628.349,19	19.269.786,15
<b>TOTAL PASSIU</b>	<b>36.531.687,29</b>	<b>12.400.447,05</b>	<b>26.700.450,48</b>	<b>3.674.020,98</b>	61.711.937,76






018491057

CLASE 8.<sup>a</sup>

GRUP COMPANYIA D'AIGÜES DE SABADELL, SA

Comptes anuals i Informe de Gestió de l'Exercici 2007

CONSOBIDAT ANY	Balanç Exercici 2006 per Segments d'Activitat				
	Venda d'Aigua	Sanejament i Depuració	Obres i Serveis	Energia	TOTAL
<b>ACTIU IMMOBILITZAT</b>	23.536.395,68	4.633.482,22	24.735.839,81	2.773.844,26	55.679.561,97
Immobilitzat Material	6.396.072,78	3.728.693,58	6.413.600,33	2.585.295,72	19.123.662,41
Immobles d'Inversió	0,00	0,00	15.867.616,80	0,00	15.867.616,80
Actiu Intangible	9.635.135,25	853.894,33	2.157.659,07	0,00	12.646.688,65
Fons de Comerç	2.200.113,43	0,00	0,00	0,00	2.200.113,43
Inversions comptabilitzades per el Mètode de	0,00	0,00	0,00	0,00	0,00
Inversions comptabilitzades per el Mètode de Participació	1.706.912,60	36.136,77	209.047,26	0,00	1.952.096,63
Inversions Financeres a Llarg Termin	3.254.685,63	1.269,58	84.250,24	7.111,66	3.347.317,11
Impostos Diferits	343.475,99	13.487,96	3.666,11	181.436,88	542.066,94
<b>ACTIU CIRCULANT</b>	16.287.629,93	2.708.508,10	16.484.191,76	1.015.909,73	36.496.239,52
Actius no corrents mantinguts per a la venda	4.685.121,67				4.685.121,67
Existències	1.023.477,37	219.933,22	1.515.253,15	1.785,20	2.760.448,94
Deutors Comercials i altres comptes a cobrar	8.380.308,53	2.100.061,64	2.174.334,15	794.122,74	13.358.827,06
Inversions Financeres a Curt Termin	869.586,81	8.529,16	248.609,50	149.892,85	1.276.618,32
Efectiu i altres mitjans Equivalents	1.293.923,03	366.772,52	12.534.746,31	58.378,75	14.253.820,61
Altres actius	35.112,52	13.211,56	11.248,65	11.730,19	60.302,92
<b>TOTAL ACTIU</b>	39.824.025,61	7.341.990,32	41.220.031,57	3.789.753,99	92.175.701,49
<b>PATRIMONI NET I PASSIU</b>	9.863.490,98	2.680.816,98	22.073.855,59	456.402,13	35.074.565,68
<b>PASSIU A LLARG TERMINI</b>	17.367.620,12	2.401.262,96	15.017.599,15	2.377.343,36	37.163.825,59
Ingressos diferits	3.921.741,22	0,00	0,00	264.570,34	4.186.311,56
Provisions a Llarg Termin	5.321.664,63	76.605,37	253.271,63	291.212,58	5.942.754,21
Deute Financera a Llarg Termin	7.559.023,76	278.113,00	9.669.423,10	1.796.962,12	19.303.521,99
Altres comptes a pagar a Llarg Termin	421.813,31	2.012.493,77	158.574,97	1.159,77	2.603.041,81
Impostos diferits	143.377,21	34.050,82	4.936.329,45	23.438,55	5.137.196,03
<b>PASSIU A CURT TERMINI</b>	12.592.814,51	2.359.910,38	4.128.576,83	956.008,60	32.037.310,32
Deute Financera a Curt Termin	2.808.528,94	591.122,53	1.142.429,98	400.033,87	4.942.115,32
Creditors Cials. i altres ctes. a pagar curt term.	9.784.285,57	1.768.787,85	2.986.146,85	555.974,63	16.095.194,90
<b>TOTAL PASSIU</b>	29.959.805,63	5.041.979,32	19.146.176,42	3.789.753,99	92.175.701,49





018491058

CLASE 8.<sup>a</sup>

GRUP COMPANYIA D'AIGÜES DE SABADELL, SA

Comptes anuals i Informe de Gestió de l'Exercici 2007

## 22. Saldos i Transaccions amb empreses vinculades

### Transaccions amb empreses del Grup


Les transaccions efectuades entre societats del Grup consolidat que han estat objecte d'eliminació en el procés de consolidació són les següents:


	2007	2006
Venda d'aigua i energia	-168.931,80	-219.641,80
Productes comercials	-1.155.986,88	-144.793,94
Prestació de serveis	-3.255.851,00	-2.588.091,31
Ingressos per arrendaments	-74.159,70	-54.680,54
Aprovisionaments i manteniment	3.704.617,94	2.919.847,82
Detecció de fuites	83.764,00	90.134,81
Ingressos financers	-85.551,66	-30.616,26
Despeses financeres	85.240,51	45.841,86

### Transaccions amb empreses Associades

Les transaccions efectuades entre societats del Grup i empreses associades són les següents:

	2007	2006
Venda d'aigua i energia	-9.593,01	0,00
Prestació de serveis	-147.126,80	-215.791,41
Despeses prestació serveis	640.732,59	450.675,50
Aprovisionaments i manteniment	696.022,65	292.860,04
Ingressos financers	-1902,07	0,00
Despeses financeres	42.903,43	16.711,40





018491059

CLASE 8.<sup>a</sup>

GRUP COMPANYIA D'AIGÜES DE SABADELL, SA

Comptes anuals i Informe de Gestió de l'Exercici 2007

### Transaccions amb empreses Multigrup

A 31 de desembre de 2007 existeixen transaccions amb empreses multigrup.

Les transaccions efectuades a 31 de desembre de 2007 amb empreses per mètode de participació van esser les següents:

	2007
Prestació de serveis	100.000,00
	100.000,00

### Accionistes significatius


A 31 de desembre de 2007 i 2006 els accionistes de la companyia amb participació directa igual o superior al 10% del capital social són els següents:


Ajuntament de Sabadell	20,00%	Classe A
Ajuntament de Sabadell	3,64%	Classe B

Les accions de la Classe A estan subscriïdes per l'Ajuntament de Sabadell i li confereixen els següents drets polítics:

1. La qualitat d'Accionista.
2. Un vot per cada acció, a les Juntes Generals de la Societat.
3. La representació municipal en el Consell d'Administració per cinc Consellers designats i substituïts per la Corporació, un d'ells en serà l'Alcalde, que ostenta la Vice-presidència primera.

No hi ha operacions rellevants realitzades durant l'exercici 2007 amb els accionistes significatius.





018491060

CLASE 8.ª


GRUP COMPANYIA D'AIGÜES DE SABADELL, SA


Comptes anuals i Informe de Gestió de l'Exercici 2007

**d) Participacions de societats alienes al Grup**

A 31 de desembre del 2007, les participacions de les societats alienes al Grup CASSA que posseeixen més d'un 10% en alguna de les societats del Grup són les següents:

Societat del Grup	Societat que participa	Percentatge
SABADELL TRACTAMENT TÈRMIC EFICIENT, SA	PORT INVERSIONES Y PROYECTOS SL	20%
" " "	SAENSA	20%
MOLINS ENERGIA, SL	AJUNTAMENT MOLINS DE REI	15%
" " "	ENTITAT METROPOLITANA (EMSHTR)	15%
" " "	EFICIÈNCIA ENERGÈTICA, SA	15%
AIGUAS DE PONTA PRETA LTDA.	CABOCAN, LTDA.	51%
AGUAS DE COSTA DE ANTIGUA, SL	ARUPALCA, SL	24%
" " "	Consulting Turistico de Fuerteventura, SA	24%
TERRES DE L'EBRE, INVERSIONS I PROJECTES	HIDROWATT, SA	25%
" " "	SURIS, SA	25%
" " "	SIX CONSTRUCTORS ASSOCIATS, SA	25%
ERHTEC HIDRÀULICA Y ENERGÍA RENOVABLE SL	HIDROWATT, SA	30%
" " "	4 Persones físiques a parts iguals	40%
SPT RENOVABLE, SL	COMSA MEDIO AMBIENTE, SL	50%
LECTORCAM, SL	GRUP IVIRON, SA	50%
EMP.MIXTA AGUAS DE ANTIGUA, SL	AJUNTAMENT D'ANTIGUA	51%
AGUAS E ENERGIA DE BOAVISTA	BUCAN LDA	50%





018491061

CLASE 8.ª

GRUP COMPANYIA D'AIGÜES DE SABADELL, SA

Comptes anuals i Informe de Gestió de l'Exercici 2007

### 23. Retribució dels administradors i de l'alta direcció

Els membres de Consell d'Administració i demès persones que assumeixen la gestió de COMPANYIA D'AIGÜES DE SABADELL, SA al nivell més elevat, no han participat durant l'exercici 2007 en transaccions inhabituals i/o rellevants de la societat.

El detall d'acord a l'informació a facilitar a l'Informe Anual de Govern Corporatiu per les societats cotitzades, implantat per la Comissió Nacional del Mercat de Valors, aprovada en la Circular 1/2004, de 17 de març, d'aquest Organisme, és el següent:


#### Remuneracions i altres beneficis en la Societat:


CONCEPTE RETRIBUTIU	Milers d'euros	
	2007	2006
Dietes	115	114
Assignacions estatutàries	155	151
<b>TOTAL:</b>	<b>270</b>	<b>265</b>

S'ha d'indicar que no existeix cap obligació contreta en matèria de pensions ni de prima d'assegurances respecte als membres antics i actuals del Consell d'Administració. Per tant els consellers no són beneficiaris d'altres prestacions.

#### Remuneracions i altres beneficis per la pertinença dels Consellers de la Societat a altres consells d'administració del Grup:

CONCEPTE RETRIBUTIU	Milers d'euros	
	2007	2006
Retribució fixa	0	0
Retribució variable	0	0
Dietes	130	93
Atencions estatutàries	0	0
Opcions sobre accions o altres instruments financers	0	0
Altres	0	0
<b>TOTAL:</b>	<b>130</b>	<b>93</b>





018491062

CLASE 8.ª

GRUP COMPANYIA D'AIGÜES DE SABADELL, SA

Comptes anuals i Informe de Gestió de l'Exercici 2007

S'ha d'indicar que no existeix cap obligació contreta en matèria de pensions ni de prima d'assegurances respecte als membres antics i actuals del Consell d'Administració de Societats del Grup. Per tant els consellers no són beneficiaris d'altres prestacions.

**Remuneració total per tipologia de Consellers:**

TIPOLOGIA CONSELLERS	Milers d'euros	
	PER SOCIETAT	PER GRUP
Executius	0	0
Externs dominicals	80	23
Externs independents	0	0
Altres externs	190	107
<b>TOTAL:</b>	<b>270</b>	<b>130</b>


**Remuneració total i percentatge respecte al benefici atribuït a la Societat Dominant:**


La remuneració total dels Consellers de la Societat dominat i les altres empreses del Grup ha estat de 400 milers d'euros per 2007 i de 358 milers d'euros pel 2006, representat en percentatge respecte als beneficis atribuïts un 18,95 i un 7,75 respectivament.

La remuneració total meritada a favor dels membres de l'Alta Direcció que no són a la vegada consellers executius, durant els exercicis 2007 i 2006, ha estat de 249 i 220 milers d'euros.

**Clàusules de garantia, per casos d'acomiadament o canvis de control, a favor dels membres de l'Alta Direcció incloent els Consellers executius de la Societat o del seu Grup.**

Segons el que estableix l'article 25 dels Estatuts de COMPANYIA D'AIGÜES DE SABADELL, SA aprovats en la Junta General d'accionistes de 14 de juny de 2004, estableix una prohibició de concurrència dels membres del Consell que podrà donar dret, si el Consell ho acordes, a una indemnització en la quantia en que cada cas es determini pel propi Consell d'Administració.





018491063

CLASE 8.ª

GRUP COMPANYIA D'AIGÜES DE SABADELL, SA

Comptes anuals i Informe de Gestió de l'Exercici 2007

### Altres informació referent al Consell d'Administració

De conformitat amb l'establert en l'article 127 de la Llei de Societats Anònimes, introduït per la Llei 26/2003, de 17 de juliol, per la que es modifiquen la Llei 24/1988, de 28 de juliol, del Mercat de Valors, i el Text Refòs de la Llei de Societats Anònimes, amb el fi de reforçar la transparència de les societats anònimes cotitzades, COMPANYIA D'AIGÜES DE SABADELL, SA ha informat a tots els seus Administradors del disposat en l'art. 127 apartat 4t de la Llei de Societats Anònimes. Els consellers de la societat dominant del Grup CASSA no tenen participacions ni exerceixen càrrecs en societats de fora del Grup amb activitats idèntiques, anàlogues o complementàries, ja siguin per compte pròpia o aliena.


Així mateix, i d'acord amb la normativa abans esmentada, no costa que cap dels membres del Consell d'Administració realitzi o hagi realitzat durant l'exercici 2007, per compte pròpia o aliena, activitats del mateix, anàleg o complementari gènere d'activitat del que constitueix l'objecte social de COMPANYIA D'AIGÜES DE SABADELL, SA.

Durant l'exercici 2007 no s'han donat en els Administradors situacions de conflicte d'interès, sense perjudici de les abstencions que, encara sense existir el conflicte i amb objecte d'extremar les cauteles, consten en les Actes dels òrgans d'Administració de la Societat.


### 24. Garanties compromeses amb tercers altres actius passius contingents

COMPANYIA D'AIGÜES DE SABADELL, SA com a societat dominant del Grup CASSA, ha garantit davant de diverses entitats financeres a les diferents empreses del Grup, Associades, i Unions Temporals d'Empresa, per un import a 31 de desembre de 2007 de 6,13 milions d'euros.

La societat CASSA, AIGÜES I DEPURACIÓ, SLU ha garantit davant de diverses entitats financeres a les diferents empreses del Grup, Associades, i Unions Temporals d'Empresa, per un import a 31 de desembre de 2007 de 8,52 milions d'euros







018491064

CLASE 8.<sup>a</sup>

GRUP COMPANYIA D'AIGÜES DE SABADELL, SA

Comptes anuals i Informe de Gestió de l'Exercici 2007

## 25. Altre informació

### Retribució d'auditors

Els honoraris relatius als serveis d'auditoria dels comptes anuals de les diferents societats que componen el Grup, a 31 de desembre de 2007 i 2006 tenen un import de 66.385,10 i 63.227,59 euros i per altres serveis 4.032,05 i 10.240 euros.

### Plantilla


A 31 de desembre de 2007, el Grup CASSA tenia un total de 248 treballadors, dels que 189 pertanyen al negoci de Servei d'aigua

La distribució de la plantilla mitjana segons les seves funcions, un cop consolidats els comptes, és la següent:

EXERCICI	2007		2006	
	Homes	Dones	Homes	Dones
Personal titulat	33	5	31	5
Personal tècnic	19	10	11	5
Caps administratius i de taller	16	1	15	1
Personal administratiu	15	44	15	36
Personal obrer	100	0	95	0
Aprenents	0	0	0	0
Personal subaltern i auxiliar	3	2	2	2
	<b>186</b>	<b>62</b>	<b>169</b>	<b>49</b>

## 26. Fets posteriors


No s'han produït fets posteriors al tancament de l'exercici.





**GRUP COMPANYIA D'AIGÜES DE SABADELL**  
Informe de Gestió Consolidat





018491065

CLASE 8.<sup>a</sup>

GRUP COMPANYIA D'AIGÜES DE SABADELL, SA

Comptes anuals i Informe de Gestió de l'Exercici 2007


# INFORME DE GESTIÓ CONSOLIDAT

## 2007

---

GRUP COMPANYIA D'AIGÜES DE SABADELL





018491080

CLASE 8.<sup>a</sup>

GRUP COMPANYIA D'AIGÜES DE SABADELL, SA

Comptes anuals i Informe de Gestió de l'Exercici 2007

## A. FETS MÉS SIGNIFICATIUS DE L'EXERCICI

- L'actuació més important que ha portat a terme el Grup Companyia d'Aigües de Sabadell, SA ha estat la política d'expansió a fi de cobrir noves línies de negoci, així com consolidar les iniciades en exercicis anteriors.

La primera d'aquestes actuacions ha estat potenciar el que es podria anomenar "gestió comercial", gestió per donar-se a conèixer bàsicament a les distintes administracions públiques, que són els principals clients potencials, sense oblidar la indústria i la iniciativa privada en diferents camps. Per portar-la a terme, s'ha dotat de més recursos humans i materials, així com l'assistència a les principals fires del sector.

La segona ha estat, per descomptat, continuar amb la presentació a concursos per a l'adjudicació del servei de distribució d'aigua, de tractament d'aigua, com la dessalació, i de depuració d'aigües residuals, ja sigui sols o conjuntament amb altres empreses del sector.


Per la seva part la FUNDACIÓ PRIVADA CASSA té com a objectiu portar a terme, sense ànim de lucre, activitats relacionades amb la promoció, el patrocini, el foment i el mecenatge en matèries culturals, educatives, didàctiques, solidàries, d'investigació i científiques. Totes aquestes activitats estaran principalment relacionades amb el medi ambient i la seva defensa, protecció i conservació, mitjançant la investigació, la formació i la sensibilització. La FUNDACIÓ CASSA se centra d'una manera específica en els aspectes relatius a l'aigua, l'energia i els residus, entre altres.


-En RIBATALLADA, SA Unipersonal, com a fets significatius de l'exercici, podem destacar que en data 19 de desembre de 2005 es va signar un contracte de compravenda i construcció "claus en mà" per un import de total de 4.207.084 euros, per l'adquisició de quatre locals i 10 places de pàrking situat a la Ronda de Ponent de Sabadell. Els pagaments acumulats fins el 2006 a compte del mencionat contracte ascendeixen a un import de 841.416,80 euros, mes el corresponent IVA, que figura registrat com a immobilitzat en curs a 31 de desembre de 2006. Els imports pagats han estat garantits mitjançant aval bancari, per tal de respondre a la seva devolució en cas que la construcció no s'iniciï o no arribi a bon termini.

Durant el 2007 s'ha fet un pagament de 420.708,40 euros en concepte de pagament a compte, figurant com a immobilitzat en curs a 31 de desembre del 2007.

La resta de la quantia establerta, 2.944.958,80 euros més l'IVA corresponent, seran abonats en el moment de la signatura de l'escriptura pública de compravenda i el lliurament de claus, prevista per a juny de 2008.

Amb data 26 de febrer de 2007 s'ha signat contracte de compravenda sobre una nau industrial a construir a Granollers. El preu de l'operació es de 1.033.272,90 euros més IVA dels quals 287.716,00 euros (més IVA) s'han satisfet durant l'exercici 2007, en tant que





018491081

CLASE 8.ª

GRUP COMPANYIA D'AIGÜES DE SABADELL, SA

Comptes anuals i Informe de Gestió de l'Exercici 2007

resten pendent de satisfer 745.556,90 euros (més IVA) al moment de l'escriptura pública prevista pel setembre 2008. Els imports satisfets durant 2007 han estat garantits per la part venedora mitjançant aval bancari i s'han comptabilitzat com a acomptes d'immobilitzat.

- Com a fets més significatius de CASSA AIGÜES I DEPURACIÓ, SL de l'exercici, podem assenyalar:

- Les empreses COMPANYIA D'AIGÜES DE SABADELL, SA i CASSA AIGÜES I DEPURACIÓ, SL Unipersonal durant l'exercici 2007 han actualitzat les certificacions del Sistema de Gestió de la Qualitat a la norma UNE-EN ISO 9001:2000 per gestió de serveis d'aigua i gestió d'estacions depuradores d'aigües residuals. També front a la preocupació pel medi ambient han renovat la certificació per la norma UNE-EN-ISO 14001:96 de Gestió Mediambiental.

- S'ha constituït CASSA-CABO VERDE HOLDING LTDA, societat domiciliada a la República de Cabo-Verde amb la finalitat de desenvolupar les activitats en aquella República.

## B. EVOLUCIÓ DELS NEGOCIS SOCIALS

Durant l'exercici 2007 el Grup CASSA s'ha adjudicat 10 nous contractes relacionats amb el servei de subministrament d'aigua potable, sistemes de sanejament, depuració i obres.


Al tancament de l'exercici, el Grup CASSA gestiona un total de 53 serveis de subministrament d'aigua potable, explota tres plantes dessaladores d'aigua de mar i 7 estacions depuradores d'aigües residuals, junt amb varis negocis com l'assecatge de fangs de depuradores, amb producció d'energia elèctrica i la distribució de calor mitjançant una xarxa urbana per a ús d'Aigua Calenta Sanitària i Calefacció, mitjançant l'ús de biomassa combustible.


En la línia de diversificació del negoci, Grup CASSA explota diversos serveis de dessalació i de reutilització, pel que fa l'àmbit de les energies renovables, gestions explotacions de valoració energètica i d'assecatge tèrmic eficient de fangs procedents d'EDAR. També implanta diversos sistemes informàtics per a la gestió del servei d'aigua potable.

COMPANYIA D'AIGÜES DE SABADELL, SA ha venut a Aigües Ter Llobregat, empresa pública de la Generalitat de Catalunya, el dipòsit situat al paratge de Can Llong de Sabadell, per la seva integració a la xarxa Ter-Llobregat.

SABADELL TRACTAMENT TÈRMIC EFICIENT SA, societat filial de COMPANYIA D'AIGÜES DE SABADELL, SA ha resolt de comú acord amb l'Agència Catalana de l'Aigua, el contracte de concessió d'obra pública i gestió del servei públic el tractament de fangs en l'Estació Depuradora d'Aigües Residuals de Sabadell.

CASSA AIGÜES I DEPURACIÓ, SL ha signat un contracte amb Port Aventura, SA per a la construcció i explotació d'una planta de tractament, per a regenerar l'aigua procedent de l'EDAR de Vilaseca-Salou i distribuir-la per regar el nou camp de golf del resort del parc





018491082

**CLASE 8.ª**

**GRUP COMPANYIA D'AIGÜES DE SABADELL, SA**

**Comptes anuals i Informe de Gestió de l'Exercici 2007**

Ha estat adjudicada a CASSA AIGÜES I DEPURACIÓ, SL , juntament amb COMSA Medio Ambiente, SL, la concessió de l'explotació del servei públic de generació i distribució de calor per calefacció i aigua calenta al municipi de Sant Pere de Torelló per un període de vint-i-cinc anys.

Com a resultat de les concessions atorgades, el Grup CASSA se situa com a segon operador en serveis d'aigua potable a Catalunya.

El volum consolidat total d'aigua facturada el 2007 ha estat de 24,31 Hm<sup>3</sup>. Lleugerament inferior als 24,54 Hm<sup>3</sup> de l'exercici anterior. Continua la conscienciació dels usuaris en l'ús racional de l'aigua.

El nombre d'abonats gestionats en distribució d'aigua de tot el Grup en finalitzar l'exercici era de 168.203, front a 161.890 del tancament de l'exercici el 2006. Un 3,90% més.

El total de concessions a 31 de desembre del 2007 que el Grup CASSA gestiona el servei de distribució d'aigua és de 53 municipis.

La xifra neta de negoci consolidada de l'exercici 2007 ha estat de 42,13 milions d'euros, enfront de la del 2006, que va ésser de 33,42 milions d'euros. Un 26,08% de més.

L'estructura d'aquesta xifra consolidada per línies d'activitats és:


Venda d'Aigua	20,59	milions d'euros un 48,90%
Sanejament i depuració	5,39	milions d'euros un 12,80%
Obres i serveis	14,77	milions d'euros un 35,00%
Energia	1,38	milions d'euros un 3,30%

El nombre mitjà de treballadors del Grup en el exercici 2007 ha estat de 248, en front dels 218 del període del 2006.

El patrimoni Net i Passiu del Grup a 31 de desembre del 2007 ha estat de 35,26 milions d'euros, front als 34,31 milions d'euros de l'exercici 2006, un 2,79% més.

**C. RESULTATS NETS DE L'EXERCICI**

El resultat net de l'exercici de la Societat dominant del Grup COMPANYIA D'AIGÜES DE SABADELL de l'any 2007 ha estat de 1,88 milions d'euros front 4,67 milions d'euros de l'exercici 2006.





018491083

CLASE 8.ª

GRUP COMPANYIA D'AIGÜES DE SABADELL, SA

Comptes anuals i Informe de Gestió de l'Exercici 2007

## D. INVERSIONS REALITZADES

A l'exercici 2007 les inversions més importants realitzades pel Grup COMPANYIA D'AIGÜES DE SABADELL, SA han estat en: l'Immobilitzat Material per 3,20 milions d'euros front de 5,96 de l'exercici 2006.

En quant a Actius intangibles l'inversió del 2007 ha estat de 1,44 milions d'euros front de 2,57 de l'any 2006.

## E. MEDI AMBIENT

Diverses societats del GRUP COMPANYIA D'AIGÜES DE SABADELL, d'acord amb el seu objecte social treballen per la preservació del medi natural. En aquest sentit, s'ha potenciat i millorat aquest compromís realitzant diferents actuacions mediambientals.

Pel que fa a la gestió mediambiental, ja fa temps que es col·labora amb els diferents municipis i escoles en la formació i divulgació dels infants en el respecte al medi ambient i en l'ús responsable de l'aigua.

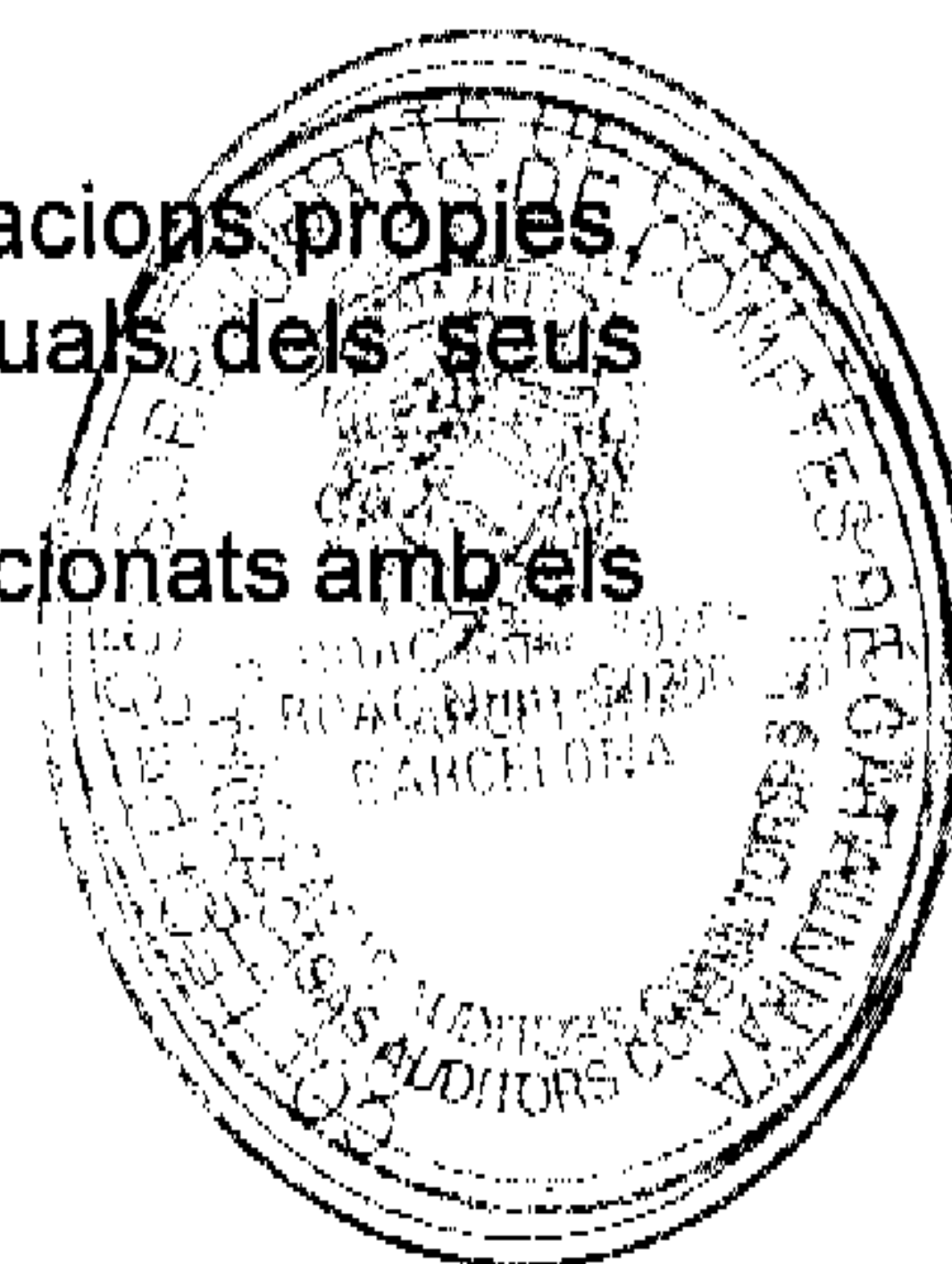
El GRUP CASSA, a través de la FUNDACIÓ PRIVADA CASSA, fomenta la difusió d'una política mediambiental per a la millora de la qualitat de l'aigua i la preservació de l'entorn, mitjançant:


- L'organització de programes mediambientals que aplica en les escoles dels municipis on el GRUP CASSA gestiona el servei d'aigua, realitzant visites guiades a les nostres instal·lacions.
- La participació en programes de gestió mediambiental o en jornades i actes relacionats amb l'aigua, promovent l'educació, formació, investigació i patrocini de treballs de recerca i investigació.
- Campanyes de sensibilització sobre la necessitat de no malbaratar aquest element bàsic.
- L'organització d'actes i concursos per despertar en la societat un interès per l'aigua, com ara el concurs fotogràfic AQUAFOTO o la Festa de l'Aigua, entre d'altres.

L'any 2007 i per posar de manifest la preocupació pel medi ambient el GRUP CASSA ha volgut comprometre's a portar una bona gestió mediambiental renovant la certificació dels seus processos, en la norma internacional ISO 14001:04. Les societats del GRUP objecte de certificació són; COMPANYIA D'AIGÜES DE SABADELL, SA, CASSA AIGÜES I DEPURACIÓ, SL Unipersonal i SERVEDAR, SL Unipersonal, que són aquelles amb més incidència i presència en aquest entorn mediambiental.

Per tant, el GRUP CASSA assumeix el compromís de:

- La millora contínua i la prevenció de la contaminació, tant de les instal·lacions pròpies com d'aquelles instal·lacions que gestiona, o de les actuacions individuals dels seus treballadors.
- El compliment dels requisits legals aplicables i altres que es considerin relacionats amb els aspectes legals.





018491084

CLASE 8.ª

GRUP COMPANYIA D'AIGÜES DE SABADELL, SA

Comptes anuals i Informe de Gestió de l'Exercici 2007

Degut a la creixen importància de la millora continua en la prestació del servei, valoració i minimització dels impactes ambientals i l'ús racional dels recursos naturals, Direcció general desenvolupa un Sistema de Gestió de la Qualitat i Mediambient basat amb la ISO 9001:00 i 14001:04 anomenant un Responsable de Sistemes per documentar, implementar, mantenir i vetllar pel seu acompliment i seguiment.

Anualment es revisen i s'estableixen objectius i metes específiques i mesurables basades en la política de qualitat i mediambient, la qual es revisa per comprovar la seva adequació. Aquesta és comunicada, difosa i entesa per tot el personal que treballa per les nostres empreses o en nom d'elles i és posada a disposició del públic.

EL GRUP COMPANYIA D'AIGÜES DE SABADELL disposa, en algunes societats d'actius inclosos en el seu immobilitzat material destinats a la minimització de l'impacte ambiental i a la protecció i millora del medi natural. En altres societats no en disposa donat que es fa la gestió per compte de l'Administració actuant en el corresponent sistema de sanejament.

No ha rebut subvencions ni ha meritat despeses durant l'exercici amb la finalitat de la protecció i millora del medi ambient.

Tanmateix, el GRUP COMPANYIA D'AIGÜES DE SABADELL no ha dotat provisions per cobrir riscos per actuacions medi ambientals al estimar que no existeixen contingències relacionades amb la protecció i millora del medi ambient.

Durant 2007 i 2006 les despeses inclouen tots aquells treballs i operacions necessaris per tal de que els residus que es generen a les plantes depuradores s'eliminin a traves de gestors autoritzats en abocadors oficialment controlats per tal de preservar, protegir i millorar el medi natural.


## F. NEGOCI SOBRE ACCIONS PRÒPIES

A 31 de desembre del 2007, el nombre total d'accions pròpies que té COMPANYIA D'AIGÜES DE SABADELL, SA és de 6.641, amb un valor nominal de 79.824,82 euros i que representen un 1,06% del seu capital social.

Les seves filials i participades no són propietàries de cap acció de la societat matriu, ni cap acció pròpia.







018491085

CLASE 8.<sup>a</sup>

GRUP COMPANYIA D'AIGÜES DE SABADELL, SA

Comptes anuals i Informe de Gestió de l'Exercici 2007

## G. RISCOS I INCERTESES

El Grup està exposat a determinats riscos que gestiona mitjançant la seva identificació, medició, limitació de la concentració i supervisió.


En quan als de Responsabilitat Civil i responsabilitat dels administradors i alta direcció estan contractades diferents pòlisses d'assegurança.


Pel que fa a riscos de tipus d'interès, s'han contractat amb les entitats financeres diferents cobertures de tipus d'interès.

Els administradors de les societats consideren que les provisions registrades cobreixen adequadament els riscos, arbitratges i demes operacions de les societats i no s'espera que dels mateixos es desprenguin passius addicionals als que hi ha registrats.

## H. FETS POSTERiors AL TANCAMENT DE L'EXERCICI

No s'han produït fets posteriors al tancament de l'exercici.





018491086

CLASE 8.<sup>a</sup>

GRUP COMPANYIA D'AIGÜES DE SABADELL, SA

Comptes anuals i Informe de Gestió de l'Exercici 2007

## COMPTES ANUALS I INFORME DE GESTIÓ CONSOLIDATS FORMULATS EL 27 DE MARÇ DEL 2008

Aquest exemplar d'informe de gestió i comptes anuals consolidats corresponents a l'exercici acabat el 31 de desembre del 2007 de **Companyia d'Aigües de Sabadell, SA**, i les seves filials i participades **Ribatallada, SAU, CASSA Aigües i Depuració, SLU, Sabadell Tractament Tèrmic Eficient, SA, Servedar, SL, Socade Informàtica, SLU, Aigües del Penedès, SLU, Molins Energia, SL, Biomassa Aprofitament Energètic, SLU, Aguas de Costa de Antigua, SL i Canalizaciones y Excavaciones, SLU** es formula en 72 fulls de paper timbrat classe 8a, números 018491001 a 018491065, ambdós inclosos, i números 018491080 a 018491086, ambdós inclosos pel Consell d'Administració, en reunió celebrada el dia 27 de març del 2008.

Xavier Bigatà i Ribé

Maria Àngels Bosser i Torrens

Manuel Bustos i Garrido

Caixa de Sabadell, representada per  
Pere Fonolleda i Prats

Cambra de Comerç de Sabadell, representada per  
Carles Mas Codina

Juan Carlos Sánchez Salinas

Francisco Bustos Garrido

Jordi Ferrer i Perarnau

Fiduciària del Vallès, representada per  
Lluís Pascual i Bacardit

Gremi de Fabricants, representat per  
Francesc Llorch i Soler

Joan Llonch i Andreu

Rosa Quirante Vilamajó

Carlos Enrich i Muls  
Secretari del Consell d'Administració

