

# abertiç




MIQUEL ROCA JUNYENT, Secretario del Consejo de Administración de ABERTIS INFRAESTRUCTURAS, S.A, con domicilio en Barcelona, Avenida del Parc Logístic 12-20 y NIF A-08209769,

CERTIFICO,

Que Abertis Infraestructuras, S.A. no tiene constancia de que los consejeros Don Carlos Godó Valls y Don Braulio Medel Cámara, quienes no firmaron las cuentas por no haber asistido a la reunión del Consejo de Administración de fecha 27 de febrero de 2007, estuvieren en contra del acuerdo de formulación de las cuentas anuales individuales y consolidadas correspondientes al ejercicio 2006, adoptado en la mencionada reunión.

Y para que conste a petición de la Comisión Nacional del Mercado de Valores, firmo la presente certificación en Barcelona, a catorce de mayo de dos mil siete.

Vº Bº  
El Presidente




**ABERTIS INFRAESTRUCTURAS, S.A.**

Informe de auditoría,  
Cuentas anuales al 31 de diciembre de 2006 e  
Informe de gestión del ejercicio 2006

abertis


Av. Parc Logístic, 12-20  
08040 Barcelona  
Tel. 93 230 50 00  
Fax 93 230 50 01

www.abertis.com



Barcelona, 29 de marzo de 2007

COMISIÓN NACIONAL DEL MERCADO DE VALORES  
Delegación de Cataluña  
Paseo de Gracia, 19 3º  
08007 BARCELONA



Señores,

De conformidad con lo establecido en la disposición adicional tercera del Real Decreto 291/1992, de 27 de marzo, nos es muy grato remitirles ejemplar original del informe de auditoría, cuentas anuales individuales a 31 diciembre de 2006 e informe de gestión del ejercicio 2006, y del informe de auditoría, cuentas anuales consolidadas a 31 de diciembre de 2006 e informe de gestión del ejercicio 2006.

Atentamente,

Juan A. Margenat  
Secretario General

## INFORME DE AUDITORIA DE LAS CUENTAS ANUALES

A los Señores Accionistas de Abertis Infraestructuras, S.A.

1. Hemos auditado las cuentas anuales de Abertis Infraestructuras, S.A. que comprenden el balance de situación al 31 de diciembre de 2006, la cuenta de pérdidas y ganancias y la memoria correspondientes al ejercicio anual terminado en dicha fecha, cuya formulación es responsabilidad de los Administradores de la Sociedad. Nuestra responsabilidad es expresar una opinión sobre las citadas cuentas anuales en su conjunto, basada en el trabajo realizado de acuerdo con las normas de auditoría generalmente aceptadas, que requieren el examen, mediante la realización de pruebas selectivas, de la evidencia justificativa de las cuentas anuales y la evaluación de su presentación, de los principios contables aplicados y de las estimaciones realizadas. Nuestro trabajo no incluyó la auditoría de las cuentas anuales individuales, o consolidadas en su caso, del ejercicio 2006 de ciertas sociedades participadas directa o indirectamente indicadas en la Nota 7 de la memoria adjunta, y cuyo valor neto contable en el balance de situación adjunto asciende a 332.066 miles de euros para las participaciones directas, y 347.811 miles de euros en los balances de situación de las filiales que ostentan directamente las participaciones indirectas. Las mencionadas cuentas anuales de las sociedades participadas son auditadas por otros auditores y nuestra opinión expresada en este informe sobre las cuentas anuales de Abertis Infraestructuras, S.A. se basa, en lo relativo a la participación en estas sociedades, únicamente en los informes de los otros auditores.
2. De acuerdo con la legislación mercantil, los Administradores presentan, a efectos comparativos, con cada una de las partidas del balance, de la cuenta de pérdidas y ganancias y del cuadro de financiación, además de las cifras del ejercicio 2005, las correspondientes al ejercicio anterior. Nuestra opinión se refiere exclusivamente a las cuentas anuales del ejercicio 2006. Con fecha 16 de marzo de 2006, emitimos nuestro informe de auditoría acerca de las cuentas anuales del ejercicio 2005 en el que expresamos una opinión favorable.
3. En nuestra opinión, basada en nuestra auditoría y en los informes de los otros auditores, las cuentas anuales del ejercicio 2006 adjuntas expresan, en todos los aspectos significativos, la imagen fiel del patrimonio y de la situación financiera de Abertis Infraestructuras, S.A. al 31 de diciembre de 2006 y de los resultados de sus operaciones y de los recursos obtenidos y aplicados durante el ejercicio anual terminado en dicha fecha y contienen la información necesaria y suficiente para su interpretación y comprensión adecuada, de conformidad con principios y normas contables generalmente aceptados que guardan uniformidad con los aplicados en el ejercicio anterior.

4. El informe de gestión adjunto del ejercicio 2006, contiene las explicaciones que los Administradores consideran oportunas sobre la situación de Abertis Infraestructuras, S.A., la evolución de sus negocios y sobre otros asuntos y no forma parte integrante de las cuentas anuales. Hemos verificado que la información contable que contiene el citado informe de gestión concuerda con la de las cuentas anuales del ejercicio 2006. Nuestro trabajo como auditores se limita a la verificación del informe de gestión con el alcance mencionado en este mismo párrafo y no incluye la revisión de información distinta de la obtenida a partir de los registros contables de la Sociedad.

PricewaterhouseCoopers Auditores, S.L.

Xavier Brossa Galofré  
Socio - Auditor de Cuentas

16 de marzo de 2007

COL·LEGI  
DE CENSORS JURATS  
DE COMPTES  
DE CATALUNYA

Membre exercent:  
**PRICEWATERHOUSECOOPERS  
AUDITORES, S.L.**

Any **2007** Núm. **20/07/00152**  
**CÒPIA GRATUÏTA**



.....  
Aquest informe està subjecte a  
la taxa aplicable establerta a la  
Llei 44/2002 de 22 de novembre.  
.....

7T5600404

01/2007



012678015



abertiç

Cuentas anuales e informe de  
gestión del ejercicio

2006

*[Handwritten scribble]*




*[A long, thin, curved line drawn across the page, possibly a signature or a mark.]*





7T5600403

01/2007

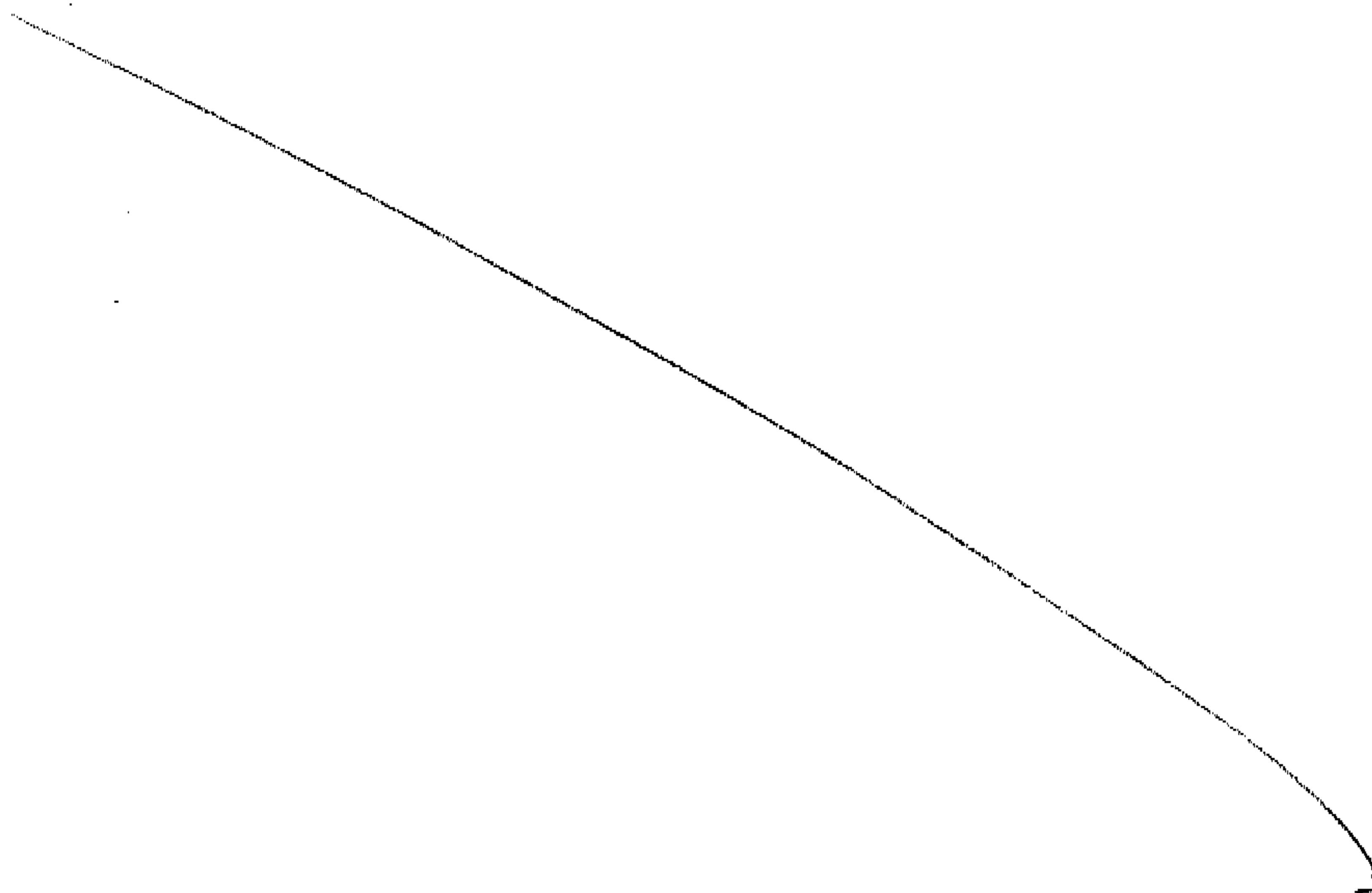


012678016



**ABERTIS INFRAESTRUCTURAS, S.A.**

Cuentas anuales e Informe de gestión  
Ejercicio anual terminado el 31 de diciembre de 2006



## Balances de situación al 31 de diciembre

(en miles de euros)



<b>ACTIVO</b>	<b>2006</b>	<b>2005</b>
<b>Inmovilizado</b>	<b>7.403.878</b>	<b>6.297.888</b>
<i>Inmovilizaciones inmateriales</i>	<i>311.960</i>	<i>330.615</i>
Aplicaciones informáticas	376	361
Fondo de comercio	368.488	368.488
Estudios y proyectos	87	87
Otro inmovilizado inmaterial	3	3
Amortizaciones	(56.994)	(38.324)
<i>Inmovilizaciones materiales</i>	<i>13.545</i>	<i>13.980</i>
Terrenos y bienes naturales	4.404	4.407
Edificios y otras construcciones	6.117	6.117
Maquinaria y elementos de transporte	320	349
Instalaciones, utillaje y mobiliario	3.412	3.552
Otro inmovilizado	3.399	3.438
Amortizaciones	(4.107)	(3.883)
<i>Inmovilizaciones financieras</i>	<i>7.054.016</i>	<i>5.906.179</i>
Participaciones en empresas del grupo y asociadas	5.963.987	4.291.375
Créditos a largo plazo a empresas del grupo	1.372.822	1.858.875
Cartera de valores a largo plazo	7.513	7.513
Depósitos y fianzas constituidas a largo plazo	133	66
Otros créditos	1.754	5.397
Provisiones	(292.193)	(257.047)
<i>Acciones propias</i>	<i>24.357</i>	<i>47.114</i>
Acciones propias en situaciones especiales	68.000	164.477
Provisiones por acciones propias en situaciones especiales	(43.643)	(117.363)
<b>Gastos a distribuir en varios ejercicios</b>	<b>32.891</b>	<b>7.654</b>
<b>Activo circulante</b>	<b>407.990</b>	<b>543.081</b>
<i>Deudores</i>	<i>9.983</i>	<i>8.101</i>
Anticipo a acreedores	137	686
Deudores empresas grupo	4.262	4.397
Deudores varios	4.212	3.891
Personal	12	27
Administraciones Públicas	1.360	827
Provisiones	0	(1.727)
<i>Inversiones financieras temporales</i>	<i>390.519</i>	<i>528.511</i>
Créditos a corto plazo a empresas del grupo	384.356	515.968
Cartera de valores a corto plazo	4.684	3.563
Otros créditos	1.479	8.980
<i>Tesorería</i>	<i>5.497</i>	<i>5.284</i>
Caja	34	43
Bancos e instituciones de crédito	5.463	5.241
<i>Ajustes por periodificación</i>	<i>1.991</i>	<i>1.185</i>
<b>Total activo</b>	<b>7.844.759</b>	<b>6.848.623</b>

7T5600402

01/2007



012678017



### Balances de situación al 31 de diciembre

(en miles de euros)

<b>PASIVO</b>	<b>2006</b>	<b>2005</b>
<b>Fondos propios</b>	<b>3.370.988</b>	<b>3.175.252</b>
<i>Capital social</i>	<i>1.824.025</i>	<i>1.737.166</i>
<i>Prima de emisión</i>	<i>579.690</i>	<i>579.690</i>
<i>Reservas</i>	<i>702.529</i>	<i>615.609</i>
Reserva revalorización RDL 7/1996	231.131	317.990
Reserva legal RD 1564/1989	266.433	227.678
Reservas por acciones propias	24.357	47.114
Reservas voluntarias	180.608	22.827
<i>Pérdidas y ganancias</i>	<i>416.746</i>	<i>387.551</i>
<i>Dividendo a cuenta entregado en el ejercicio</i>	<i>(152.002)</i>	<i>(144.764)</i>
<b>Ingresos a distribuir en varios ejercicios</b>	<b>4.487</b>	<b>3.793</b>
<i>Diferencias positivas de cambio</i>	<i>4.487</i>	<i>3.793</i>
<b>Provisiones para riesgos y gastos</b>	<b>43.946</b>	<b>36.926</b>
<i>Otras provisiones</i>	<i>43.946</i>	<i>36.926</i>
<b>Acreedores a largo plazo</b>	<b>3.345.300</b>	<b>2.545.065</b>
<i>Emisiones de obligaciones</i>	<i>1.570.000</i>	<i>1.570.000</i>
<i>Deudas con entidades de crédito</i>	<i>1.237.500</i>	<i>491.000</i>
<i>Deudas con empresas del grupo y asociadas</i>	<i>532.935</i>	<i>484.065</i>
<i>Otros acreedores</i>	<i>4.865</i>	<i>0</i>
<b>Acreedores a corto plazo</b>	<b>1.080.038</b>	<b>1.087.587</b>
<i>Emisiones de obligaciones</i>	<i>41.787</i>	<i>41.634</i>
Intereses de obligaciones	41.787	41.634
<i>Deudas con entidades de crédito</i>	<i>779.756</i>	<i>953.831</i>
Préstamos	755.401	939.827
Intereses de préstamos	24.355	14.004
<i>Deudas con empresas del grupo y asociadas</i>	<i>193.673</i>	<i>31.686</i>
<i>Acreedores comerciales</i>	<i>6.204</i>	<i>3.066</i>
Acreedores por operaciones de tráfico	6.204	3.066
<i>Otras deudas no comerciales</i>	<i>58.618</i>	<i>57.370</i>
Administraciones Públicas	54.401	55.391
Remuneraciones pendientes de pago	1.617	1.089
Otras deudas	2.597	888
Fianzas y depósitos recibidos	3	2
<b>Total pasivo</b>	<b>7.844.759</b>	<b>6.848.623</b>

## Cuentas de pérdidas y ganancias de los ejercicios terminados el 31 de diciembre

(en miles de euros)



<b>GASTOS</b>	<b>2006</b>	<b>2005</b>
<i>Gastos de personal</i>	18.295	12.127
Sueldos, salarios y asimilados	13.010	10.901
Cargas sociales	1.174	973
Fondo de jubilación y otras contingencias de personal	4.111	253
<i>Dotaciones para amortizaciones de inmovilizado</i>	19.063	19.139
<i>Variación de las provisiones de tráfico</i>	(1.727)	(1.150)
<i>Otros gastos de explotación</i>	31.536	18.178
Servicios exteriores	31.312	18.048
Tributos	224	130
<b>Total gastos de explotación</b>	<b>67.167</b>	<b>48.294</b>
<i>Gastos financieros y asimilados</i>	189.576	128.230
<b>Total gastos financieros</b>	<b>189.576</b>	<b>128.230</b>
<b>Resultados financieros positivos</b>	<b>431.603</b>	<b>391.033</b>
<b>Beneficios de las actividades ordinarias</b>	<b>383.900</b>	<b>360.860</b>
<i>Pérdidas procedentes del inmovilizado y gastos extraordinarios</i>	7.264	2.778
<i>Variación de las provisiones de inmovilizado</i>	35.146	6.672
<b>Beneficios antes de impuestos</b>	<b>347.959</b>	<b>353.664</b>
<i>Impuesto sobre sociedades</i>	(68.787)	(33.887)
<b>Resultado del ejercicio-beneficio</b>	<b>416.746</b>	<b>387.551</b>

7T5600401

01/2007



012678018



**Cuentas de pérdidas y ganancias de los ejercicios terminados el 31 de diciembre**

(en miles de euros)

<b>INGRESOS</b>	<b>2006</b>	<b>2005</b>
<i>Importe neto de la cifra de negocios</i>	17.718	17.456
Prestación de servicios	17.718	17.456
<i>Otros ingresos de explotación</i>	1.746	665
Otros ingresos de explotación	1.746	665
<b>Total ingresos de explotación</b>	<b>19.464</b>	<b>18.121</b>
<b>Pérdidas de explotación</b>	<b>47.703</b>	<b>30.173</b>
<i>Ingresos de participaciones en capital en empresas del grupo y asociadas</i>	526.229	437.861
<i>Otros intereses e ingresos asimilados</i>	94.950	81.402
<b>Total ingresos financieros</b>	<b>621.179</b>	<b>519.263</b>
<i>Beneficios procedentes del inmovilizado e ingresos extraordinarios</i>	6.469	2.254
<b>Resultados extraordinarios negativos</b>	<b>35.941</b>	<b>7.196</b>

## **ABERTIS INFRAESTRUCTURAS, S.A.**

### MEMORIA DE LAS CUENTAS ANUALES DEL EJERCICIO 2006

---

#### **NOTA 1. ACTIVIDAD**

Abertis Infraestructuras, S.A. (en adelante, **abertis** o la Sociedad) fue constituida en Barcelona el 24 de febrero de 1967 y tiene su domicilio social en la avenida del Parc Logístic nº 12-20 (Barcelona). Con fecha 30 de mayo de 2003 cambió su anterior denominación social de Acesa Infraestructuras, S.A. por la actual.

Con fecha 27 de abril de 2004 y 26 de abril de 2004, las Juntas Generales de Accionistas de abertis Infraestructuras, S.A. (sociedad absorbente) y de Ibérica de Autopistas, S.A. (sociedad absorbida), respectivamente, aprobaron el proyecto de fusión por absorción de ambas sociedades, con efectos contables desde el 1 de enero de 2004.

**abertis** es actualmente la cabecera de un grupo dedicado a la gestión de infraestructuras al servicio de la movilidad y las comunicaciones que opera en cinco sectores de actividad: concesionarias de autopistas, telecomunicaciones, aeropuertos, aparcamientos, y servicios a la logística.

Su objeto social consiste en la construcción, conservación y explotación de autopistas en régimen de concesión; la gestión de concesiones de carreteras en España y en el extranjero; la construcción de obras de infraestructuras viarias; las actividades complementarias de la construcción, conservación y explotación de autopistas como estaciones de servicio, centros integrados de logística y/o transporte y/o aparcamiento, así como cualesquiera actividades relacionadas con infraestructuras de transportes y de comunicación y/o telecomunicaciones al servicio de la movilidad y el transporte de personas, mercancías e información, con la autorización que, en su caso, fuere procedente.


La Sociedad puede desarrollar su objeto social, especialmente la actividad concesional, de forma directa o indirecta a través de su participación en otras empresas estando sujeta, a este respecto, a lo dispuesto en la legislación vigente en cada momento.

7T5600400

01/2007



012678019



**NOTA 2. BASES DE PRESENTACIÓN DE LAS CUENTAS ANUALES**

Las cuentas anuales se obtienen a partir de los registros contables de la Sociedad y se han formulado de acuerdo con la legislación mercantil vigente y con las normas establecidas en el Plan General de Contabilidad, con objeto de mostrar la imagen fiel del patrimonio, de la situación financiera y de los resultados de la Sociedad.

Las cifras que figuran tanto en esta memoria como en el balance de situación y en la cuenta de pérdidas y ganancias, están expresadas en miles de euros.

Las cuentas anuales consolidadas del Grupo **abertis** del ejercicio 2006 se presentan separadas de las individuales.

Las principales magnitudes de dichas cuentas anuales consolidadas del ejercicio 2006, elaboradas de acuerdo con lo establecido en la Disposición Final undécima de la Ley 62/2003, de 30 de diciembre, aplicando las Normas Internacionales de Información Financiera aprobadas por los Reglamentos de la Comisión Europea, son las siguientes:

Activo total	19.217.335
Patrimonio neto (de la sociedad dominante)	3.452.791
Patrimonio neto (de accionistas minoritarios)	993.830
Ingresos de las operaciones consolidadas	3.334.992
Resultado del ejercicio atribuido	
a la Sociedad dominante – Beneficio	530.030
Resultado del ejercicio atribuido	
a accionistas minoritarios – Beneficio	44.802

### NOTA 3. PROPUESTA DE DISTRIBUCIÓN DE RESULTADOS

Se somete a la aprobación de la Junta General de Accionistas la siguiente propuesta de distribución de resultados del ejercicio 2006:

<u>Base de reparto</u>	<u>Importe</u>
Pérdidas y ganancias	416.746
<u>Distribución</u>	
Dividendos	304.004
Reserva legal	41.675
Reservas voluntarias	71.067
	<u>416.746</u>

En el caso de que en la fecha de la distribución del dividendo la Sociedad tuviera acciones propias, dichas acciones no tendrán derecho a dividendo y el importe que les hubiera correspondido será aplicado a reservas voluntarias.

Durante el ejercicio 2006 se ha procedido a la distribución de un dividendo a cuenta por importe de 152.002 miles de euros, lo que representa 0,25 euros brutos por cada una de las acciones que componen el capital social de la Sociedad.


De acuerdo con lo requerido por el artículo 216 del Texto Refundido de la Ley de Sociedades Anónimas, se transcribe a continuación el estado contable previsional formulado por la Sociedad en el que se pone de manifiesto la existencia de un beneficio suficiente en el período que permitía la distribución del dividendo a cuenta, y justificativo de la existencia de liquidez suficiente para poder efectuar el pago:



7T5600399

01/2007

012678020



	Importe
Beneficio neto del período 1 de enero a 31 de agosto de 2006	170.681
A deducir:	
Reserva legal	(17.068)
Cantidad máxima de posible distribución	153.613
Cantidad propuesta y distribuida	152.002
Liquidez disponible antes del pago (*)	915.002
Importe bruto del dividendo a cuenta	(152.002)
Liquidez disponible después del pago	763.000

(\*) Incluye las líneas de crédito no dispuestas con entidades financieras

**NOTA 4. NORMAS DE VALORACIÓN**

Los criterios contables más significativos aplicados en la formulación de las presentes cuentas anuales del ejercicio 2006, de acuerdo con los establecidos por el Plan General de Contabilidad, son los que se describen a continuación:

### **a) Inmovilizaciones inmateriales**

Los elementos incluidos en el inmovilizado inmaterial se valoran a su precio de adquisición o a su coste de producción, y se amortizan de la siguiente manera:

- El fondo de comercio se amortiza linealmente en el período en que se estima que dichos fondos contribuirán a la obtención de ingresos, con un máximo de 20 años.
- Las aplicaciones informáticas se amortizan entre el 25% y el 33% anual.

### **b) Inmovilizaciones materiales**

Los bienes comprendidos en el inmovilizado material se valoran a su precio de adquisición, actualizados de acuerdo con las correspondientes disposiciones legales.

Los costes de renovación, ampliación o mejora de los bienes del inmovilizado material son incorporados al activo como mayor valor del bien, exclusivamente cuando suponen un aumento de su capacidad, productividad o alargamiento de su vida útil, y siempre que sea posible conocer o estimar el valor neto contable de los elementos que resultan dados de baja del inventario por haber sido sustituidos.

Los costes de conservación y mantenimiento se cargan a la cuenta de pérdidas y ganancias del ejercicio en que se producen.

La amortización del inmovilizado material se calcula sistemáticamente por el método lineal en función de la vida útil estimada de los respectivos bienes, atendiendo a la depreciación efectivamente sufrida por su funcionamiento, uso y disfrute.



Los coeficientes de amortización utilizados en el cálculo de la depreciación experimentada por los elementos que componen el inmovilizado material son los siguientes:

7T5600398

01/2007



012678021




---

**Coeficiente**

Edificios y otras construcciones	2 - 8	%
Maquinaria y elementos de transporte	6 - 30	%
Utillaje	7 - 37,5	%
Otras instalaciones	7 - 20	%
Mobiliario	10 - 20	%
Equipos para proceso de información	20 - 37,5	%
Otro inmovilizado material	3 - 30	%

**c) Inmovilizaciones e inversiones financieras**

Las participaciones en empresas del grupo y asociadas, así como las inversiones en valores a largo plazo, figuran en el balance de situación por su precio de adquisición, o el de mercado si fuera menor.

En el caso de participaciones en el capital de sociedades del grupo o asociadas, u otros valores negociables no admitidos a cotización oficial, el precio de mercado se determina por el valor teórico contable que corresponda a dichas participaciones, corregido en el importe de las plusvalías tácitas existentes en el momento de su adquisición y que subsistan en la fecha del balance.

La diferencia existente entre el coste de adquisición y el valor neto patrimonial de las empresas participadas en el momento de adquisición se asocia a un fondo de comercio implícito que, a los efectos del cálculo de la corrección valorativa de las participaciones adquiridas, se amortiza de manera sistemática en el periodo durante el cual dicho fondo contribuya a la generación de ingresos, con el límite de hasta veinte años o, en el caso de las concesionarias de autopistas de peaje u otras concesiones, en el periodo máximo restante de la duración de la concesión, ya que dicho periodo es el que mejor se adapta a la generación de los recursos necesarios para su recuperación, en la medida en que no se recupere a través de los incrementos del valor teórico contable de las sociedades participadas.

La Sociedad realiza operaciones de cobertura de riesgos de tipo de cambio asociadas a inversiones financieras utilizando para ello determinados instrumentos financieros (véase Nota 4.I).

#### **d) Acciones Propias**

Las acciones propias, en caso de no existir ningún plan para su amortización, se valoran al coste de adquisición o por su valor teórico contable, si éste fuese inferior, constituyéndose una reserva indisponible por este concepto (véase Nota 11).

En el caso de que el valor de mercado de dichas acciones (entendido como el menor entre el valor de cotización a la fecha del cierre del ejercicio y el medio del último trimestre) sea inferior al coste de adquisición, la provisión necesaria para cubrir esta diferencia se dota contra resultados extraordinarios en la cuenta de pérdidas y ganancias.

Si en la situación anterior, el valor teórico contable de dichas acciones fuese inferior al valor de mercado, se dotaría una provisión que cubriese esta diferencia con cargo a reservas de libre disposición.

#### **e) Gastos a distribuir en varios ejercicios**

Los gastos de formalización de deudas se amortizan linealmente en el período de vigencia de las mismas (véase Nota 9).



#### **f) Otras provisiones**

Siguiendo el principio de prudencia, la Sociedad registra las provisiones que considera necesarias en relación con los riesgos inherentes a su actividad que pudiesen llegar a afectarla (véase Nota 12).

#### **g) Compromisos por pensiones y otras contingencias de personal**

Atendiendo a los acuerdos laborales correspondientes, la Sociedad mantiene compromisos de aportación a un Plan de Pensiones del sistema de empleo (plan de aportación definida) y, respecto de algunos empleados, el compromiso de satisfacer, concurriendo determinados requisitos, un premio o indemnización por jubilación del empleado en la empresa. La cobertura de este compromiso se instrumenta a través de una póliza de seguro.

01/2007



7T5600397

012678022

#### h) Deudores y acreedores comerciales y no comerciales

Los débitos y créditos originados por las operaciones, sean o no consecuencia del tráfico normal del negocio, se registran por su valor nominal, practicando las correcciones valorativas necesarias con objeto de provisionar el riesgo de insolvencias. Se clasifican a corto y largo plazo función de si su vencimiento es inferior o superior a un año al cierre del ejercicio.

#### i) Impuesto sobre sociedades

La cuenta de pérdidas y ganancias del ejercicio recoge el gasto por el Impuesto sobre Sociedades, en cuyo cálculo se contempla la cuota del impuesto devengada en el ejercicio, las diferencias entre la base imponible del impuesto y el resultado contable, así como las bonificaciones y deducciones de la cuota a que tiene derecho la Sociedad. Su cálculo queda explicado en la Nota 15 de esta memoria.

Los impuestos anticipados sólo se reconocen en el activo en la medida que su realización futura esté razonablemente asegurada.

Como consecuencia de la reducción del tipo impositivo general del Impuesto sobre Sociedades a partir del 1 de enero de 2007, de acuerdo con la normativa contable actualmente vigente, se ha procedido a ajustar el importe de los impuestos anticipados y diferidos, según la estimación realizada de reversión en ejercicios futuros, registrando a su vez el efecto impositivo en la cuantificación del gasto por impuesto devengado del ejercicio.

La Sociedad tributa en régimen de consolidación fiscal junto con otras empresas del Grupo, del que **abertis** es la cabecera, de acuerdo con la legislación vigente.

#### **j) Transacciones en moneda diferente al euro**

Las transacciones en moneda diferente al euro se contabilizan al tipo de cambio de la fecha de la operación. Al cierre del ejercicio, la Sociedad procede a actualizar los créditos y débitos en moneda diferente al euro al tipo de cambio oficial vigente en aquella fecha. Las diferencias de cambio generadas al cierre del ejercicio por operaciones corrientes se imputan a resultados en el caso de pérdidas, difiriéndose el efecto hasta el vencimiento en caso de beneficios. Estas diferencias positivas no realizadas se recogen en el pasivo del balance de situación como "Ingresos a distribuir en varios ejercicios" y se imputan a resultados cuando se realizan.

Las diferencias de cambio generadas por las deudas en moneda diferente al euro que financian inversiones en sociedades extranjeras que tienen la misma moneda funcional, y para las cuales se produce una situación de cobertura de riesgo de cambio asociado a la citada deuda, se registran empleando como contrapartida las cuentas "Diferencias positivas de cambio en Moneda Extranjera" o "Gastos a distribuir en varios ejercicios" y son objeto de imputación a resultados conforme se amortiza la financiación que la ha generado y en todo caso cuando desaparece la cobertura de dicho riesgo (véase Nota 4.1).

#### **k) Contabilización de ingresos y gastos**

Los ingresos y gastos se contabilizan de acuerdo con el principio de devengo, es decir, cuando se produce la corriente real de bienes y servicios que los mismos representan con independencia del momento en que se produzca la corriente monetaria o financiera derivada de ellos.

Siguiendo el principio de prudencia, la Sociedad únicamente contabiliza los beneficios realizados a la fecha de cierre del ejercicio, mientras que los riesgos previsibles y las pérdidas eventuales con origen en el ejercicio o en otro anterior, se contabilizan tan pronto son conocidas.



Los ingresos por dividendos se reconocen cuando se establece el derecho a recibir el cobro.

01/2007



7T5600396

012678023



### **l) Instrumentos financieros derivados y operaciones de cobertura**

La Sociedad utiliza instrumentos financieros derivados para gestionar su riesgo financiero como consecuencia principalmente de variaciones de tipo de interés y de tipo de cambio.

En determinados casos, la Sociedad financia sus actividades en la misma moneda funcional en que están denominadas las inversiones extranjeras, al objeto de esta forma reducir el riesgo de tipo de cambio. Ello se lleva a cabo mediante la captación de recursos financieros en la divisa correspondiente o mediante la contratación de permutas financieras mixtas de divisas y tipos de interés (véase Nota 13.c).

Al cierre de cada ejercicio, tal como indica la Nota 4.j), tanto los préstamos como los contratos que actúan como cobertura de tipo de cambio se ajustan al tipo de cambio vigente a esa fecha y las diferencias de cambio resultantes se contabilizan en el balance de situación, como ingresos o gastos a distribuir en varios ejercicios, según corresponda, con contrapartida a mayor o menor importe de la deuda.

### **m) Actuaciones con incidencia en el medio ambiente**

Anualmente se registran como gasto o como inversión, en función de su naturaleza, los desembolsos efectuados para cumplir con las exigencias legales en materia de medio ambiente. Los importes registrados como inversión se amortizan en función de su vida útil.

No se ha considerado ninguna dotación para riesgos y gastos de carácter medioambiental, habida cuenta de que no existen contingencias significativas relacionadas con la protección del medio ambiente.

## NOTA 5. INMOVILIZACIONES INMATERIALES

Los movimientos de las partidas que componen el inmovilizado inmaterial durante el ejercicio 2006 han sido los siguientes:

	Saldo a 31.12.05	Aumentos	Trasposos	Disminuciones	Saldo a 31.12.06
Aplicaciones informáticas	361	15	-	-	376
Fondo de comercio	368.488	-	-	-	368.488
Estudios y proyectos	87	-	-	-	87
Otro inmov. inmaterial	3	-	-	-	3
<b>Total coste</b>	<b>368.939</b>	<b>15</b>	<b>-</b>	<b>-</b>	<b>368.954</b>

El fondo de comercio corresponde principalmente al generado por la fusión por absorción con Iberpistas en el ejercicio 2004 (véase Nota 1).

A su vez, las variaciones de la amortización acumulada durante el ejercicio 2006 han sido:

	Saldo a 31.12.05	Aumentos	Trasposos	Disminuciones	Saldo a 31.12.06
Aplicaciones informáticas	193	105	-	-	298
Fondo de comercio	38.126	18.557	-	-	56.683
Estudios y proyectos	2	8	-	-	10
Otro inmov. inmaterial	3	-	-	-	3
<b>Total amortiz. acum.</b>	<b>38.324</b>	<b>18.670</b>	<b>-</b>	<b>-</b>	<b>56.994</b>

Al 31 de diciembre de 2006 existen aplicaciones informáticas totalmente amortizadas por importe de 101 miles de euros.





7T5600395

01/2007



012678024



### NOTA 6. INMOVILIZACIONES MATERIALES

Los movimientos de las partidas que componen el inmovilizado material durante el ejercicio 2006 han sido los siguientes:

	Saldo a 31.12.05	Aumentos	Trasposos	Disminuciones	Saldo a 31.12.06
Terrenos y bienes naturales	4.407	-	-	(3)	4.404
Edificios y otras construcciones	6.117	-	-	-	6.117
Maquinaria y elementos de transporte	349	-	-	(29)	320
Utilillaje	1	-	-	-	1
Otras instalaciones	2.443	-	-	-	2.443
Mobiliario	1.108	-	-	(140)	968
Equipos para proceso de información	367	-	-	(35)	332
Otro inmovilizado	3.071	-	-	(4)	3.067
<b>Total coste</b>	<b>17.863</b>	-	-	<b>(211)</b>	<b>17.652</b>

Las variaciones de la amortización acumulada durante el ejercicio 2006 han sido:

	Saldo a 31.12.05	Aumentos	Trasposos	Disminuciones	Saldo a 31.12.06
Edificios y otras construcciones	1.174	125	-	-	1.299
Maquinaria y elementos de transporte	276	42	-	(28)	290
Utilillaje	1	-	-	-	1
Otras instalaciones	1.490	103	-	-	1.593
Mobiliario	601	72	-	(107)	566
Equipos para proceso de información y otro inmovilizado	341	51	-	(34)	358
<b>Total amortiz. acumulada</b>	<b>3.883</b>	<b>393</b>	-	<b>(169)</b>	<b>4.107</b>

Al 31 de diciembre de 2006, existen los siguientes elementos del inmovilizado material, aún en uso, que se encuentran totalmente amortizados:

	Importe
Edificios y otras construcciones	13
Maquinaria y elementos de transporte	166
Otras instalaciones	636
Mobiliario	286
Equipos para proceso de información	300
<b>Total valor contable bruto</b>	<b>1.401</b>

Es política de la Sociedad contratar todas las pólizas de seguros que se estimen necesarias para dar cobertura a los posibles riesgos que pudieran afectar a los elementos del inmovilizado material.

## NOTA 7. INMOVILIZACIONES FINANCIERAS

Los movimientos registrados en las diferentes partidas que componen el inmovilizado financiero durante el ejercicio 2006 han sido:



	Saldo a 31.12.05	Aumentos	Trasposos	Disminuciones	Saldo a 31.12.06
Participaciones en empresas del grupo y asociadas	4.291.375	1.695.360	-	(22.748)	5.963.987
Créditos a largo plazo a empresas del grupo	1.858.875	918.491	-	(1.404.544)	1.372.822
Cartera de valores a largo plazo	7.513	-	-	-	7.513
Depósitos y fianzas constituidos a largo plazo	66	67	-	-	133
Otros créditos	5.397	308	-	(3.951)	1.754
Menos: Provisiones	(257.047)	(67.335)	-	32.189	(292.193)
<b>Total</b>	<b>5.906.179</b>	<b>2.546.891</b>	<b>-</b>	<b>(1.399.054)</b>	<b>7.054.016</b>

01/2007



7T5600394

012678025



### a) Participaciones en empresas del grupo y asociadas


El detalle de las participaciones directas e indirectas en sociedades del grupo y asociadas, junto con el desglose de sus fondos propios a 31 de diciembre de 2006 o a la fecha de la última información pública disponible, se muestra en el Anexo.

Los principales movimientos registrados han sido:

- En febrero de 2006, Holding d'Infraestructuras de Transport SAS (HIT), sociedad mayoritariamente participada por **abertis** (57,6%), adquirió al Estado francés el 75,65% de la sociedad concesionaria de autopistas de peaje Société des Autoroutes du Nord et de l'Est de la France (Sanef). Asimismo, HIT presentó ante la Autoridad de Mercados Financieros francesa (AMF) la Oferta Pública de Adquisición de Acciones (OPA) por el 24,35% restante, que cotizaba en la Bolsa de París, al mismo precio de 58 euros por acción pagado por el paquete accionarial del Gobierno galo. La respuesta de los accionistas a la OPA permitió, en un primer estadio, alcanzar un control del 95,98%. Con posterioridad se depositó un proyecto de oferta pública de exclusión sobre el 4,02% de las acciones de Sanef que aún no controlaba HIT, al mismo precio de 58 euros por acción. La OPA de exclusión concluyó a finales de abril de 2006, habiéndose entonces obtenido el control sobre el 100% de Sanef por parte de HIT.

El incremento de la participación de **abertis** en HIT durante el 2006 ha sido de 1.160.109 miles de euros.

- Durante el ejercicio 2006 se ha producido un incremento de la participación de **abertis** en Airport Concessions and Development Limited (ACDL) por importe de 180.199 miles de euros, manteniéndose el porcentaje de participación en un 90%.

- 
- En un marco de reorganización societaria y administrativa del Grupo **abertis** en Portugal, se ha procedido al traspaso a valor contable desde la sociedad participada **acesa** a **abertis** de la participación de la primera en la sociedad portuguesa Autopistas SGPS, sociedad a través de la cual **abertis** ostenta el 10% de la concesionaria portuguesa de autopistas Brisa. De esta forma, se transfiere a **abertis**, por un importe de 309.353 miles de euros, el 100% de las acciones de la sociedad Autopistas SGPS, la cual, como cabecera de **abertis** en Portugal, operará como abertis Portugal SGPS.
  - En el mismo marco de reorganización societaria y administrativa del Grupo, se ha procedido al traspaso a valor contable desde **abertis** a la sociedad participada Abertis Infraestructuras Chile Limitada, vía incremento de capital en esta última sociedad, de la participación de la primera en la sociedad concesionaria de autopistas chilena Sociedad Concesionaria del Elqui, S.A., por un importe de 22.748 miles de euros.

Las provisiones corresponden principalmente a la sociedad argentina Ausol y a la colombiana Codad (147.548 y 45.751 miles de euros respectivamente, habiéndose provisionado el 100% del valor de la participación en ambas sociedades en ejercicios anteriores). La dotación realizada en el ejercicio incluye básicamente a las participaciones en ACDL y HIT, mientras que la disminución habida corresponde íntegramente a la participación en **abertis telecom**.



**abertis** no tiene más compromisos respecto a sus sociedades participadas que la propia inversión financiera realizada, a excepción de lo indicado en la Nota 19.c.

7T5600393

01/2007



012678026



### b) Créditos a largo plazo a empresas del grupo

Los créditos a largo plazo a empresas del grupo tienen los siguientes vencimientos (en base a los vencimientos de las correspondientes líneas de crédito):

	2008	2009	2010	2011	Resto	TOTAL
Créditos empresas grupo	216.000	234.934	367.820	430.219	123.849	1.372.822

Todos ellos devengan intereses en condiciones de mercado, en base a euribor o libor más un diferencial (véase Nota 14).

### NOTA 8. ACCIONES PROPIAS

Al amparo de las autorizaciones concedidas por la Junta General de Accionistas, durante el ejercicio 2005 **abertis** realizó diversas compras y ventas de acciones propias, mientras que durante el ejercicio 2006 únicamente se han producido ventas.

Al 31 de diciembre de 2005, debido a que el valor de mercado de las acciones propias era inferior al coste de adquisición, se constituyó una provisión contra resultados por un importe de 1.076 miles de euros. Adicionalmente, debido a que el valor teórico contable de dichas acciones era inferior al de mercado, se dotó una provisión adicional con cargo a reservas de libre disposición, por un importe de 116.287 miles de euros, ascendiendo por tanto el total de la provisión a 117.363 miles de euros.

Al 31 de diciembre de 2006, y dado que el valor de mercado de las acciones propias que se mantienen es superior al coste de adquisición, la provisión por acciones propias existente, por importe de 43.643 miles de euros, corresponde íntegramente a la diferencia entre el coste de adquisición de dichas acciones y el valor teórico contable de las mismas a fecha de cierre. De esta forma, se ha procedido durante el ejercicio a una reversión parcial de 72.644 miles de euros sobre la provisión por acciones propias dotada en el 2005 contra reservas (véase movimientos habidos en los fondos propios en Nota 11).

El movimiento registrado por las acciones propias durante el ejercicio 2006 ha sido como sigue:

	Número	Valor nominal	Coste de adquisición
<b>A 1 de enero de 2006</b>	<b>7.685.832</b>	<b>23.057</b>	<b>164.477</b>
Ampliación de capital liberada	326.783	980	-
Ventas	(4.676.005)	(14.028)	(96.477)
<b>A 31 de diciembre de 2006</b>	<b>3.336.610</b>	<b>10.009</b>	<b>68.000</b>

El resultado del 2006 derivado de las acciones propias se incluye como ingresos extraordinarios y asciende a 6.155 miles de euros (véase Nota 16.b), de los que 1.076 miles de euros corresponden a la reversión de la provisión dotada a 31 de diciembre de 2005 por la diferencia entre el valor de coste y el valor de mercado existente a dicha fecha.

No es intención de la Sociedad el amortizar las acciones propias existentes al 31 de diciembre de 2006.

#### **NOTA 9. GASTOS A DISTRIBUIR EN VARIOS EJERCICIOS**

Los movimientos de los gastos a distribuir en varios ejercicios han sido los siguientes:

	Saldo a 31.12.05	Aumentos	Disminuciones	Saldo a 31.12.06
Gastos a distribuir en varios ejercicios	7.654	25.934	(697)	32.891
<b>Total</b>	<b>7.654</b>	<b>25.934</b>	<b>(697)</b>	<b>32.891</b>


Al 31 de diciembre de 2006 los gastos a distribuir en varios ejercicios incluyen gastos de formalización de deudas por importe de 6.957 miles de euros, que

7T5600392

01/2007



012678027



corresponden a las primas de las emisiones de obligaciones que realiza la Sociedad. Incluyen asimismo el efecto de las diferencias de cambio generadas por las deudas en moneda diferente al euro que financian inversiones en sociedades extranjeras que tienen la misma moneda funcional, y para las que se produce una situación de cobertura de riesgo de tipo de cambio asociado a la citada deuda (véase Notas 4.j, 4.l y 13.c).

**NOTA 10. INVERSIONES FINANCIERAS TEMPORALES**

La Sociedad tiene formalizadas líneas de crédito a empresas del grupo por importe de 1.471.707 miles de euros, que devengan un tipo de interés de mercado. Al 31 de diciembre de 2006 el saldo de los créditos a corto plazo a empresas del grupo es de 384.356 miles de euros (véase detalle en Nota 14).

En "Otros créditos" se encuentran registrados los intereses devengados pendientes de cobro por operaciones de cobertura de tipo de interés que la Sociedad tiene contratadas con diversas entidades financieras.

**NOTA 11. FONDOS PROPIOS**

El importe y los movimientos habidos en los fondos propios durante el ejercicio 2006 han sido los siguientes:

	Saldo a 31.12.05	Distribución resultado ejercicio	Ampliación de capital	Acciones propias (*)	Resultado 2006	Otros movimientos	Saldo a 31.12.06
Capital social	1.737.166	-	86.859	-	-	-	1.824.025
Prima de emisión	579.690	-	-	-	-	-	579.690
Res. revalorización	317.990	-	(86.859)	-	-	-	231.131
Res. legal	227.678	38.755	-	-	-	-	266.433
Res. acciones propias	47.114	-	-	(22.757)	-	-	24.357
Res. voluntarias	22.827	59.268	-	95.401	-	3.112	180.608
Resultado ejercicio	387.551	(387.551)	-	-	416.746	-	416.746
Dividendo a cuenta	(144.764)	144.764	-	-	-	(152.002)	(152.002)
<b>Total</b>	<b>3.175.252</b>	<b>(144.764)</b>	<b>-</b>	<b>72.644</b>	<b>416.746</b>	<b>(148.890)</b>	<b>3.370.988</b>

(\*) Véase Nota 8

### a) Capital social

El capital social de **abertis** está constituido por 608.008.215 acciones representadas por anotaciones en cuenta, de 3 euros de valor nominal cada una y totalmente suscritas y desembolsadas, de las cuales 570.971.849 acciones son de clase A y 37.036.366 son acciones al portador privilegiadas de clase B que cuentan con los mismos derechos que las acciones ordinarias y que, adicionalmente, tendrán derecho a un dividendo preferente que se abonará de una sola vez a los titulares de dichas acciones en el 2007. El importe máximo del dividendo preferente correspondiente a cada acción privilegiada vendrá determinado por la diferencia existente entre 14,87 euros por acción y el valor medio ponderado de cotización de las acciones ordinarias de **abertis** en el trimestre anterior a la fecha de devengo, corregido por el efecto de las ampliaciones de capital liberadas, con el límite máximo de 4,25 euros por acción. Por lo tanto, si el valor medio ponderado de cotización en el trimestre anterior a la fecha de devengo (2007) fuera igual o superior a 14,87 euros por acción, no se abonaría dividendo preferente alguno. Al cierre de 2006 la cotización de las acciones de clase A ascendía a 22,50 euros.


Con fecha 3 de mayo de 2006, la Junta General de Accionistas de **abertis** aprobó una ampliación de capital liberada, con cargo a la cuenta de Reserva Revalorización Real Decreto-Ley 7/1996, de 7 de junio, en la proporción de una acción nueva por cada 20 antiguas, por un importe total de 86.859 miles de euros (28.952.772 acciones ordinarias), siendo el movimiento registrado por el número de acciones de **abertis** en el ejercicio como sigue:

	Número de acciones	
	2006	2005
<b>A 1 de enero</b>	579.055.443	551.481.375
Ampliación de capital liberada	28.952.772	27.574.068
<b>A 31 de diciembre</b>	<b>608.008.215</b>	<b>579.055.443</b>




7T5600391

01/2007



012678028

CLASE 8.<sup>a</sup>

Al ser las acciones de **abertis** al portador, no se conoce con exactitud la participación de los accionistas en el capital social. No obstante, y según la información disponible, a 31 de diciembre de 2006 los accionistas más significativos son los siguientes:

ACS, Actividades de Construcción y Servicios, S.A.	24,83%
Caixa d'Estalvis i Pensions de Barcelona ("la Caixa") (1)	24,40%
Caixa d'Estalvis de Catalunya	5,69%
Sitreba, S.L.	5,50%
	<b>60,42%</b>

(1) Participación directa (1,12%) y participación indirecta a través de Caixa Barcelona Seguros de Vida, S.A. de Seguros y Reaseguros (11,66%), VidaCaixa, S.A. de Seguros y Reaseguros (0,50%), Inversiones Autopistas, S.L. (7,75%) y CaixaHolding, S.A., Sociedad Unipersonal (3,35%).

Todas las acciones de **abertis** están admitidas a cotización oficial en las Bolsas de valores de Barcelona, Bilbao, Madrid y Valencia, y se negocian a través del sistema de interconexión bursátil español. Las acciones ordinarias de clase A se contratan en la modalidad de contratación general (mercado continuo) y están incluidas en el índice IBEX 35, y las acciones privilegiadas de clase B se negocian en la modalidad de fijación de precios únicos (fixing).

El Consejo de Administración tiene delegada, por la Junta General de Accionistas de 8 de abril de 2003, la facultad de aumentar, en una o varias veces, el capital social mediante aportaciones dinerarias, hasta la cifra máxima de 518.445 miles de euros y dentro de un plazo que expirará el 8 de abril de 2008. La delegación se halla totalmente vigente.

Con fecha 3 de mayo de 2006 la Junta General de Accionistas de **abertis** acordó el pago de un dividendo complementario del ejercicio 2005 de 0,25 euros brutos por acción, que representaron 144.764 miles de euros.

Con fecha 6 de octubre de 2006 se acordó la distribución de un dividendo a cuenta del resultado del ejercicio, por un importe total de 152.002 miles de euros, lo que representa 0,25 euros brutos por cada una de las acciones que componen el capital social de la Sociedad.

## **b) Prima de emisión**

El texto refundido de la Ley de Sociedades Anónimas permite expresamente la utilización del saldo de la prima de emisión para la ampliación de capital y no establece restitución específica alguna en cuanto a la disponibilidad de dicho saldo.

## **c) Reserva de Revalorización Real Decreto-Ley 7/1996, de 7 de junio**

Esta reserva proviene de la actualización de balances regulada en el artículo 5 del citado Real Decreto-Ley, a la que se acogió la Sociedad.

Habiendo transcurrido el plazo de tres años desde la fecha de cierre del balance en el que constan las operaciones de actualización sin haberse producido la comprobación por parte de la Administración Tributaria, las operaciones de actualización se consideran comprobadas de conformidad y el saldo de la cuenta aceptado por la Inspección de Tributos y, por tanto, dicho saldo puede destinarse a:


- Eliminar los resultados contables negativos.
- Ampliar el capital social.
- Reservas de libre disposición, una vez transcurridos diez años contados a partir de la fecha del balance en el que se reflejaron las operaciones de actualización.

El saldo de esta cuenta no podrá ser distribuido, directa o indirectamente, a menos que la plusvalía haya sido realizada, entendiéndose que así ha sido cuando los elementos actualizados hayan sido contablemente amortizados o bien hayan sido transmitidos o dados de baja en los libros de contabilidad. Dada la Aportación de Rama de Actividad a la sociedad participada **acesa** realizada en 2002, la condición de que la plusvalía haya sido realizada sólo puede entenderse cumplida cuando la sociedad adquirente de los elementos actualizados integrantes de la nueva rama de actividad amortice contablemente dichos elementos o bien los transmita o los dé de baja en contabilidad.

7T5600390

01/2007

012678029



**d) Reserva legal**

De acuerdo con el artículo 214 de la Ley de Sociedades Anónimas, debe destinarse una cifra igual al 10% del beneficio del ejercicio a la reserva legal para que ésta alcance, al menos, el 20% del capital. La reserva legal no puede distribuirse a los accionistas, excepto en el caso de liquidación de la Sociedad.

La reserva legal podrá utilizarse para aumentos de capital en la parte de su saldo que exceda el 10% del capital ya aumentado.

Salvo para la finalidad mencionada anteriormente y mientras no supere el 20% del capital social, esta reserva sólo podrá destinarse a la compensación de pérdidas siempre que no existan otras reservas disponibles suficientes para este fin.

**e) Reserva para acciones propias**

La reserva para acciones propias existente al 31 de diciembre de 2006 (véase Nota 8), no es de libre disposición, debiendo mantenerse en tanto dichas acciones no sean enajenadas o amortizadas y por igual importe al valor neto contable de las mismas.

**NOTA 12. PROVISIONES PARA RIESGOS Y GASTOS**

Los movimientos de este epígrafe durante el ejercicio terminado el 31 de diciembre de 2006 son los siguientes:

	Saldo a 31.12.05	Aumentos	Aplicaciones	Saldo a 31.12.06
Otras provisiones (véase Notas 4f y 15)	36.926	7.020	-	43.946

### NOTA 13. EMISIONES DE OBLIGACIONES Y DEUDAS CON ENTIDADES DE CRÉDITO

El detalle por vencimientos al cierre del ejercicio 2006 es el siguiente:

	2007	2008	2009	2010	2011	Resto	TOTAL
Emisión de obligaciones	-	-	180.000	20.000	-	1.370.000	1.570.000
Préstamos sindicados	101.000	17.500	20.000	20.000	20.000	910.000	1.088.500
Préstamos	47.500	25.000	55.000	50.000	50.000	70.000	297.500
Pólizas de crédito, pagarés y otros	606.901	-	-	-	-	-	606.901
<b>Total</b>	<b>755.401</b>	<b>42.500</b>	<b>255.000</b>	<b>90.000</b>	<b>70.000</b>	<b>2.350.000</b>	<b>3.562.901</b>

Una parte de las operaciones de préstamo y crédito que figuran como deudas con entidades de crédito a 31 de diciembre de 2006 (236.017 miles de euros) fueron formalizadas con entidades de crédito vinculadas (accionistas de la Sociedad que participan en el 5% o más de su capital). Del total de intereses y gastos abonados durante el ejercicio a entidades financieras vinculadas, 24.064 miles de euros corresponden a gastos financieros por operaciones con dichas entidades financieras vinculadas.

#### a) Emisión de obligaciones:

De las emisiones de obligaciones, 200.000 miles de euros son a un tipo de interés anual de 4,95%, 450.000 miles de euros al 4,75%, 540.000 miles de euros al 4,375%, 180.000 miles de euros al 3,53%, 40.000 miles de euros al euribor más 0,45% y 160.000 miles de euros al euribor más 0,44%.

Por otro lado, de las emisiones de obligaciones, 682.882 miles de euros corresponden a deuda transformada a libras esterlinas mediante la constitución de permutas financieras mixtas de tipo de cambio y de tipo de interés.



#### b) Otras deudas con entidades de crédito

Las pólizas de crédito tienen un límite de 1.214.000 miles de euros, de los cuales 360.000 pueden ser utilizados en euros o en libras esterlinas por el contravalor correspondiente. Las líneas en euros devengan un tipo de interés de euribor más margen y las líneas dispuestas en libras esterlinas devengan un

7T5600389

01/2007

012678030



interés de libor más margen.

La Sociedad tiene contratados a 31 de diciembre de 2006 pagarés por importe de 323.000 miles de euros con vencimiento a corto plazo, los cuales devengan un tipo de interés determinado en base a euribor.

c) Operaciones de cobertura

Las operaciones en vigor a 31 de diciembre de 2006 son:

- Permutas financieras mixtas de divisas y tipos de interés ("Cross currency IRS"). La Sociedad mantiene operaciones de permuta financiera mixta de divisas y tipo de interés, por un nominal de 682.882 miles de euros y vencimiento en el año 2015, mediante los cuales ha transformado deuda denominada en euros en deuda denominada en libras esterlinas (véase Nota 4.I).
- Permutas financieras de tipo de interés, tanto de tipo variable a fijo como de tipo fijo a variable. La Sociedad tiene contratadas, al cierre del ejercicio, operaciones de cobertura de tipo de interés por un importe total de 2.006.000 miles de euros.

De estas operaciones de cobertura, un total de 838.462 miles de euros han sido realizadas con entidades de crédito vinculadas a la Sociedad.

#### **NOTA 14. TRANSACCIONES Y SALDOS CON SOCIEDADES DEL GRUPO Y ASOCIADAS**


Los saldos acreedores y deudores mantenidos por **abertis** con sociedades del grupo y asociadas a 31 de diciembre de 2006 en miles de euros son los siguientes:

	Deudores			Acreedores	
	Inversiones financieras		Otras deudas	Largo plazo	Corto plazo
	Largo plazo	Corto plazo			
<b>acesa</b>	50.000	142.508	782	-	101.777
<b>aucat</b>	421.275	11.760	141	-	-
<b>amar</b>	180.000	29.759	423	-	74.278
<b>iberpistas</b>	475.289	4.875	178	-	9.001
<b>castellana</b>	-	136.486	3	-	-
Aulesa	-	-	3	-	-
Accesos de Madrid	-	-	110	-	-
Sanef	-	-	33	-	-
GCO	-	-	1	-	-
A. Puerto Rico	-	-	-	13.874	-
Aurea Ltd.	-	-	24	-	-
Autopistas del Sol	-	-	2.039	-	-
Elqui	-	-	3	-	-
GICSA	-	82	-	-	381
<b>abertis telecom</b>	1.054	2.527	1	-	-
<b>retelevisión</b>	103.850	6.580	77	-	137
<b>tradia</b>	53.880	23.180	-	-	5
<b>overon</b>	-	-	70	-	-
<b>abertis aeropuertos</b>	-	-	1	-	1.399
ACDL (*)	-	12.679	-	-	-
Codad	-	2.754	-	-	-
<b>saba</b>	75.474	6.308	201	-	-
Saba Italia	12.000	-	129	-	-
Satsa	-	235	-	-	-
Parbla	-	-	-	-	42
<b>abertis logística</b>	-	-	26	-	3.428
Parc Logístic Z. Franca	-	-	3	-	-
Abertis Finance BV	-	239	-	519.061	1.626
<b>serviabertis</b>	-	4.384	14	-	1.599
<b>Total</b>	<b>1.372.822</b>	<b>384.356</b>	<b>4.262</b>	<b>532.935</b>	<b>193.673</b>


(\*) Saldos en libras esterlinas convertidos a euros al tipo de cambio al cierre del ejercicio.

7T5600388

01/2007



012678031



Los saldos a pagar a largo plazo a abertis Infraestructuras Finance BV tienen los mismos vencimientos (entre 2011 y 2024) e importes que la emisión de obligaciones en moneda diferente al euro realizada por dicha sociedad participada. Estos saldos devengan un tipo de interés de mercado.

La operativa de **abertis** por servicios prestados a sociedades del grupo corresponde básicamente a servicios corporativos y de gestión, por los siguientes importes:

	Ingresos			Gastos	
	Servicios prestados y otros ingresos	Intereses recibidos	Participación capital	Servicios recibidos	Intereses pagados
<b>acesa</b>	5.826	12.731	302.193	72	30
<b>aucat</b>	678	15.743	-	-	-
<b>aumar</b>	3.986	6.563	149.807	-	2.538
<b>iberpistas</b>	1.743	18.112	50.000	31	337
<b>castellana</b>	3	3.484	-	-	-
Aulesa	3	-	-	-	-
Accesos de Madrid	186	-	-	-	-
hit	698	2.467	-	-	-
Sanef	33	-	-	-	-
GCO	-	-	-	-	183
A. Puerto Rico	273	-	-	-	-
Aurea Ltd.	-	22	1.766	-	-
Autopista del Sol	1.458	-	-	-	60
Coviandes	-	-	8.670	-	-
Elqui	-	-	3.865	-	-
P.O. Operational	-	-	409	-	-
Abertis USA	-	-	-	164	-
GICSA	-	-	428	-	6
<b>abertis telecom</b>	3	395	-	-	-
<b>retevisión</b>	800	5.642	-	71	-
<b>tradia</b>	358	3.288	-	40	-
<b>overon</b>	74	-	-	-	-
<b>abertis aeropuertos</b>	838	2	-	-	12

	Ingresos			Gastos	
	Servicios prestados y otros ingresos	Intereses recibidos	Participación capital	Servicios prestados	Intereses recibidos
ACDL	-	3.410	-	-	-
TBI	-	5.627	-	-	-
Codad	210	-	2.752	-	-
<b>saba</b>	691	2.479	6.339	1	-
Saba Italia	-	413	-	-	-
Satsa	1	-	-	-	-
<b>abertis logística</b>	136	-	-	196	95
Parc Logístic Z. Franca	31	-	-	-	-
Abertis Finance BV	-	239	-	-	16.870
<b>serviabertis</b>	69	317	-	5.344	-
<b>Total</b>	<b>18.098</b>	<b>80.934</b>	<b>526.229</b>	<b>5.919</b>	<b>20.131</b>

## NOTA 15. SITUACIÓN FISCAL


La Sociedad tributa, en el Impuesto sobre Sociedades (IS), en el régimen de consolidación fiscal, Grupo nº 142/99, como sociedad dominante, junto con aquellas sociedades participadas que cumplen los requisitos establecidos en la normativa fiscal vigente.

La conciliación de la diferencia existente entre el resultado contable antes de impuestos con la base imponible del IS correspondiente al ejercicio 2006 es la siguiente:

(Miles de Euros)	
Resultado contable antes de impuestos	347.959
Diferencias permanentes	(525.975)
Diferencias temporales	
Con origen en el ejercicio	(7.330)
Con origen en ejercicios anteriores	(686)
Base imponible	(186.032)



01/2007



7T5600387

012678032

El gasto devengado por IS que aparece en la cuenta de pérdidas y ganancias de la Sociedad se determina teniendo en cuenta, además de los parámetros a considerar en caso de tributación individual, los siguientes:

- Se consideran como diferencias permanentes los dividendos procedentes de sociedades del Grupo en consolidación fiscal, las correcciones de valor, así como las eliminaciones de resultados por operaciones entre las sociedades del Grupo que han sido objeto de eliminación para la determinación de la base imponible consolidada.
- El grupo consolidado fiscal ha asumido el derecho a la compensación de la base imponible negativa generada por la Sociedad en el ejercicio 2006, así como la aplicación de las deducciones generadas, habiéndose registrado en balance la correspondiente compensación intergrupo.

El importe de las deducciones aplicadas en el ejercicio 2006 es de 2.351 miles de euros, en concepto de deducciones por doble imposición internacional, por reinversión de beneficios extraordinarios obtenidos en la transmisión de elementos patrimoniales, gastos de formación profesional, contribuciones a planes de pensiones y deducciones por donativos realizados a entidades acogidas a la Ley 49/2002.

El importe de la renta acogida a la deducción por reinversión ha sido de 123 miles de euros, habiéndose reinvertido la totalidad del importe obtenido en la transmisión en diferentes elementos patrimoniales durante este ejercicio 2006. Asimismo, en los ejercicios 2003, 2004 y 2005 la Sociedad acogió a deducción por reinversión una renta total que asciende a 17.498 miles de euros, habiendo sido reinvertido en cada uno de los ejercicios correspondientes la totalidad del importe obtenido en la transmisión.

- La Ley 35/2006, de 28 de noviembre, contempla una reducción del tipo impositivo general del Impuesto sobre Sociedades, estableciendo el mismo en el 32,5% para el ejercicio 2007 y del 30% para el ejercicio 2008 y siguientes. Como consecuencia de la citada reducción, la Sociedad ha registrado un mayor gasto por impuesto del ejercicio por importe de 379 miles de euros derivado de la reducción de los impuestos anticipados, y un menor gasto por importe de 1.359 miles de euros, derivado de la reducción de los impuestos diferidos.

- Los impuestos satisfechos en el extranjero de naturaleza similar al IS y la regularización del cálculo del gasto devengado en el ejercicio 2005 han comportado un menor gasto por impuesto del ejercicio por importe de 3.151 miles de euros.

El saldo final a 31 de diciembre de 2006 del impuesto anticipado asciende a 2.475 miles de euros (6.126 miles de euros a 31 de diciembre de 2005), que comprende diferencias de valoración entre el criterio fiscal y contable en relación con elementos patrimoniales de la Sociedad.

El saldo final a 31 de diciembre de 2006 del impuesto diferido asciende a 5.221 miles de euros (576 miles de euros a 31 de diciembre de 2005), que corresponde a la amortización fiscal de diferencias entre el coste de cartera desembolsado por la Sociedad en la adquisición de sociedades en el extranjero y el valor razonable de los activos netos adquiridos, así como a la aplicación del criterio de caja a efectos fiscales respecto de los ingresos derivados de una operación con precio aplazado procedente de ejercicios anteriores.

Durante los ejercicios 2002, 2003 y 2004, la Sociedad intervino en diversas operaciones societarias en las que se optó por la aplicación del régimen fiscal especial del Capítulo VIII del Título VII del Real Decreto Legislativo 4/2004. La información relativa a estas operaciones figura en la Memoria anual correspondiente a los ejercicios 2002, 2003 y 2004. Estas operaciones fueron las siguientes:


- La aportación no dineraria de rama de actividad derivada de las concesiones de las que era titular la Sociedad para la explotación de determinadas autopistas, a la sociedad Autopistas Concesionaria Española, S.A, Sociedad Unipersonal (2002), y el aumento de capital social de la sociedad participada Abertis Logística, S.A., suscrito por la Sociedad mediante la aportación no dineraria de acciones de distintas sociedades participadas (2002).
- El aumento del capital de la Sociedad, con el fin de atender la modalidad de contraprestación mediante canje de valores establecida en la Oferta Pública de Adquisición formulada por la Sociedad sobre las acciones de la sociedad Ibérica de Autopistas, S.A. (2002).
- Las fusiones de la sociedad Abertis Infraestructuras, S.A. mediante la absorción total de la entidades Aurea, Concesiones de Infraestructuras,

01/2007



7T5600386

012678033



S.A. (2003), e Ibérica de Autopistas, S.A. (2004), y la consiguiente disolución sin liquidación de las dos últimas.

La Sociedad tiene incoadas Actas de Inspección por comprobaciones efectuadas de los años 1990 a 1993, por el IS y el IRPF; y por el año 2000 y 2001 por el IS, con carácter general. Todas ellas se encuentran firmadas en disconformidad, han sido recurridas, y se encuentran pendientes de resolución por parte de los órganos jurisdiccionales competentes. Asimismo, se ha recibido en el ejercicio 2006 comunicación de inicio de actuaciones, con carácter limitado, en relación con la procedencia de la deducción por actividades de exportación aplicada en el IS por Aurea Concesiones de Infraestructuras, S.A. en el ejercicio 2001.

El impacto que puede derivarse de estas actuaciones sobre el patrimonio de la Sociedad se encuentra debidamente provisionado. En cualquier caso, las consecuencias que podrían derivarse no deberían afectar significativamente las cuentas anuales de la Sociedad.

## NOTA 16. INGRESOS Y GASTOS

### a) Ingresos

**abertis**, actúa en cinco sectores de actividad: concesionarias de autopistas, telecomunicaciones, aeropuertos, aparcamientos, y servicios a la logística. Como cabecera de Grupo, sus ingresos corresponden básicamente a dividendos y prestación de servicios a sociedades del Grupo (véase Nota 14).

### b) Resultados extraordinarios

Los resultados extraordinarios incluyen gastos extraordinarios e ingresos extraordinarios relacionados con las variaciones de las provisiones de participaciones en empresas del grupo (véase Nota 7).

Asimismo, se contabilizan en este epígrafe las plusvalías generadas por la enajenación de acciones propias, por importe de 6.155 miles de euros (véase Nota 8).

## NOTA 17. INFORMACION SOBRE MEDIO AMBIENTE

A 31 de diciembre de 2006, **abertis**, como sociedad cabecera del Grupo, no tiene activos de importancia dedicados a la protección y mejora del medio ambiente, ni ha incurrido en gastos relevantes de esta naturaleza durante el ejercicio. Asimismo, durante el ejercicio anual terminado el 31 de diciembre de 2006 no se han recibido subvenciones de naturaleza medioambiental.

Es no obstante criterio del Grupo prestar la máxima atención a las actividades de protección y conservación del medio ambiente, adoptando cada una de las sociedades participadas las actuaciones necesarias para la minimización del impacto medioambiental de las infraestructuras gestionadas, a fin de lograr la máxima integración posible en el entorno en que se encuentran.

## NOTA 18. OTRA INFORMACIÓN SOBRE LOS MIEMBROS DEL CONSEJO DE ADMINISTRACIÓN

De conformidad con lo establecido en el artículo 127 ter.4 de la Ley de Sociedades Anónimas, introducido por la Ley 26/2003, de 17 de julio, por la que se modifica la Ley 24/1988, de 28 de julio, del Mercado de Valores, y el Texto Refundido de la Ley de Sociedades Anónimas, con el fin de reforzar la transparencia de las sociedades anónimas, se señalan a continuación las sociedades con el mismo, análogo o complementario género de actividad al que constituye el objeto social de la Sociedad en cuyo capital participan, directa o indirectamente, los miembros del Consejo de Administración, así como las funciones que, en su caso, ejercen en ellas:



Titular	Sociedad participada	Actividad	Participación % s/capital	Funciones
Isidro Fainé Casas	Telefónica, S.A.	Telecomunicaciones	0,003	Vicepresidente
Pablo Vallbona Vadell	ACS, Actividades de Construcción y Servicios, S.A.	Construcción y servicios	0,0160	Vicepresidente (no ejecutivo)
Angel García Altozano	ACS, Actividades de Construcción y Servicios, S.A.	Construcción y Servicios	0,096	Director General Corporativo
	Saba Aparcamientos, S.A.	Aparcamientos	0,0000055	Consejero

7T5600385

01/2007



012678034



Titular	Sociedad participada	Actividad	Participación % s/capital	Funciones
Caixa d'Estalvis de Catalunya	Cedinsa Concesionaria, S.A.	Concesión de Infraestructuras	20,00	...
Antonio García Ferrer (Persona física representante del consejero Comunidades Gestionadas, S.A.)	ACS, Actividades de Construcción y Servicios, S.A.	Construcción y servicios	0,003	Vicepresidente ejecutivo
Dragados, S.A.	Ferrocarriles del Norte de Colombia, S.A.	Concesión de infraestructuras	5,32	...
	Aunor, S.A.	Concesión de infraestructuras	85,00	...
	Autopistas del Sol, S.A.	Concesión de infraestructuras	6,40	...
Demetrio Ullastres Llorente (Persona física representante del consejero Dragados, S.A.)	ACS, Actividades de Construcción y Servicios, S.A.	Construcción y servicios	0,00	Director General de Desarrollo de Negocios
	Grupo Aeroportuario del Pacífico	Actividades Aeroportuarias	0,00	Directivo y consejero
Braulio Medel Cámara	Iberdrola, S.A.	Telecomunicaciones	0,001	Consejero
José Luis Olivas Martínez	ACS, Actividades de Construcción y Servicios, S.A.	Construcción y servicios	0,00033	...
	Telefónica, S.A.	Telecomunicaciones	0,00040	...


Por lo que se refiere a cargos o funciones, y de acuerdo con el texto mencionado anteriormente, a continuación se hacen constar los cargos que mantienen los miembros del Consejo de Administración en sociedades con el mismo, análogo o complementario género de actividad del que constituye el objeto social de la Sociedad Abertis Infraestructuras, S.A.:

<b>Titular</b>	<b>Sociedad</b>	<b>Cargo</b>
Isidro Fainé Casas	Brisa Auto-estradas de Portugal, S.A.	Consejero
Pablo Vallbona Vadell	Iberpistas, Sociedad Anónima Concesionaria del Estado	Presidente (no ejecutivo)
G3T, S.L.	Iberpistas, Sociedad Anónima Concesionaria del Estado	Consejero
Angel García Altozano	Abertis Telecom, S.A.	Consejero
	TBI PLC	Consejero
	Dragados, S.A.	Consejero
	ACS Telefonía Móvil, S.L.	Persona Física representante del Administrador Único de ACS, Actividades de Construcción y Servicios, S.A.
	Xfera Móviles, S.A.	Presidente
	Energías Ambientales EASA, S.A.	Presidente
	Societat Eòlica de L'Enderrocada, S.A.	Presidente
	Energías Ambientales de Somozas, S.A.	Presidente
	Energías Ambientales de Vimianzo, S.A.	Presidente
	Energías Ambientales de Novo, S.A.	Presidente
	ACS, Servicios, Comunicaciones y Energía, S.L.	Consejero
	Dragados Industrial, S.A.	Consejero
ACS, Servicios y Concesiones, S.L.	Consejero	
Clece, S.A.	Consejero	


7T5600384

01/2007

012678035



Titular	Sociedad	Cargo
Angel García Altozano	Publimedia Sistemas Publicitarios S.L.	Consejero
	Dragados Servicios Portuarios y Logísticos, S.A.	Consejero
	IRIDIUM Concesiones, S.A.	Consejero
	Continental Auto, S.L.	Consejero
	Urbaser, S.A.	Consejero
	Inversora de Infraestructuras, S.L.	Persona física representante del Administrador Único de ACS, Actividades de Construcción y servicios, S.A.
	PR PISA, S.A.	Persona física representante del Administrador Único de ACS, Actividades de Construcción y servicios, S.A.
	Villanueva, S.A.	Persona física representante del Administrador Único de ACS, Actividades de Construcción y servicios, S.A.
	Novovilla, S.A.	Persona física representante del Administrador Único de ACS, Actividades de Construcción y servicios, S.A.
	Roperfeli, S.A.	Persona física representante del Administrador Único de ACS, Actividades de Construcción y servicios, S.A.
	Residencial Monte Carmelo, S.A.	Persona física representante del Administrador Único de ACS, Actividades de Construcción y servicios, S.A.
	Unión Fenosa, S.A.	Consejero
	Tableros de Fibras, S.A.	Consejero
Sonae Industria SGPS, S.A.	Consejero	



Titular	Sociedad	Cargo
 Salvador Alemany Mas	Autopistas, Concesionaria Española, S.A.	Presidente y Consejero Delegado
	Iberpistas, S.A. Concesionaria del Estado	Consejero
	Autopistes de Catalunya, S.A. Concessionària de la Generalitat de Catalunya Aucat, S.A.	Administrador Solidario
	Castellana de Autopistas, S.A. Concesionaria del Estado	Administrador Solidario
	Autostrade, S.p.A.	Consejero
	Acesa Italia, S.r.L	Presidente
	Saba Aparcamientos, S.A.	Consejero Delegado
	Societat Pirenaica d'Aparcaments, S.A.	Consejero (hasta 24/07/2006)
	Areamed 2000, S.A.	Vicepresidente
	Parc Logistic de la Zona Franca, S.A.	Vicepresidente
	Centro Intermodal de Logística, S.A.	Vicepresidente
	Schemaventotto, S.p.A.	Consejero
	Abertis Telecom, S.A.	Presidente y Consejero Delegado
	Retevisión I, S.A.	Administrador Solidario
	Tradia Telecom, S.A.	Administrador Solidario
Abertis Aeroports, S.A.	Administrador Solidario	
Caixa d'Estalvis de Catalunya	Abertis Logística, S.A.	Vicepresidente



7T5600383

01/2007

012678036



Titular	Sociedad	Cargo
Josep M <sup>a</sup> Loza Xuriach (Persona física representante del consejero Caixa d'Estalvis de Catalunya)	Cedinsa Concesionaria, S.A.	Consejero
Dragados, S.A.	Abertis Logística, S.A.	Consejero
Demetrio Ullastres Llorente, (representante de Dragados, S.A.)	Abertis Logística, S.A.	Persona física representante del Consejero Dragados, S.A.
	Grupo Aeroportuario del Pacífico	Consejero
	TBI PLC	Presidente
Antonio García Ferrer (Persona física representante del consejero Comunidades Gestionadas, S.A.)	ACS, Servicios y Concesiones, S.L.	Consejero
Miguel Angel Gutiérrez Méndez	Telefónica Internacional	Consejero
	Telesp - Brasil	Consejero
Ernesto Mata López	Autopistas Aumar S.A. Concesionaria del Estado	Consejero

Finalmente, no consta a esta sociedad que alguno de los citados miembros del Consejo de Administración realice por cuenta propia o ajena el mismo, análogo o complementario género de actividad del que constituye el objeto social de Abertis Infraestructuras, S.A.

## NOTA 19. OTRA INFORMACIÓN

a) La plantilla media durante el ejercicio 2006 ha sido la siguiente:

Personal fijo	115
Personal eventual	1
<b>Total</b>	<b>116</b>

b) La retribución anual de los consejeros, por su gestión como miembros del Consejo de Administración de la Sociedad, se fija en una participación en los beneficios líquidos, y sólo podrán percibirla después de cubiertas las dotaciones a reservas que la Ley determina y no podrá exceder, en ningún caso y en conjunto, del dos por ciento de los mismos. El Consejo de Administración distribuirá entre sus miembros esta participación, en la forma y cuantía que considere oportuno acordar. La remuneración global de los consejeros de Abertis Infraestructuras, S.A., en tanto que miembros del Consejo de Administración, ha ascendido en el ejercicio 2006 a 1.641 miles de euros, cifra inferior al límite estatutario.

La remuneración total percibida por los consejeros de Abertis Infraestructuras, S.A. ascendió en total a 2.589 miles de euros, que corresponden a retribución fija.

Asimismo, los consejeros de Abertis Infraestructuras, S.A. han recibido como otros beneficios aportaciones por obligaciones contraídas en materia de pensiones y seguros de vida por un importe de 1.854 miles de euros y 32 miles de euros, respectivamente.

Abertis Infraestructuras, S.A. no dispone de sistemas de retribución ligados a la evolución bursátil de las acciones de la Sociedad para ninguno de sus empleados ni para los miembros de su Consejo de Administración.



c) Al 31 de diciembre de 2006 la Sociedad tiene avales ante terceros por un importe total de 89.887 miles de euros que corresponden, principalmente, a garantías prestadas por entidades financieras ante Administraciones Públicas por determinados compromisos (inversiones, explotación de

7T5600382

01/2007



012678037



servicios, financiación, impuestos, etc.) contraídos tanto por la propia Sociedad como por sociedades participadas y otras sociedades. No se estima que de los avales citados puedan derivarse pasivos significativos no previstos.

- d) Los honorarios de PricewaterhouseCoopers Auditores, S.L. por servicios de auditoría estatutaria (individual y consolidado) correspondientes al ejercicio 2006 ascendieron a 177 miles de euros. Asimismo, los honorarios percibidos por sociedades que utilizan la marca PricewaterhouseCoopers por otros servicios prestados ascendieron a 286 miles de euros.

#### NOTA 20. ACONTECIMIENTOS POSTERIORES AL CIERRE

Con fecha 23 de enero de 2007 se ha formalizado, por un valor de 1.070 millones de euros, la compra por parte de **abertis**, a través de su filial de telecomunicaciones **abertis telecom**, de una participación del 32% del operador de satélites europeo Eutelsat Communications, S.A., que le sitúa como primer accionista de la compañía.

La transacción se ha financiado a través de un crédito puente sindicado. La operación se ha efectuado una vez obtenidos todos los requisitos de las autoridades de competencia.

Con fecha 8 de febrero de 2007 se ha formalizado con Caisse des Dépôts la cesión a esta entidad financiera francesa, por un valor de 103 millones de euros, de un 5% de la participación en Holding d'Infraestructures de Transport SAS (HIT). Como consecuencia de la operación, **abertis** ostenta una participación mayoritaria del 52,55% en HIT.

## NOTA 21. CUADRO DE FINANCIACIÓN

<b>Orígenes</b>	<b>2006</b>	<b>2005</b>
<i>Recursos procedentes de las operaciones</i>		
Beneficio neto del ejercicio	416.746	387.551
Dotación para amortizaciones del inmovilizado	19.063	19.105
Variación provisión del inmovilizado financiero	35.146	6.672
Traspaso a resultado gastos a distribuir en varios ejercicios	697	4.573
Pérdidas procedentes del inmovilizado material	22	-
Dotación provisión para riesgos y gastos	7.020	(1.721)
Beneficio procedente del inmovilizado financiero	-	-
Beneficio procedente del inmovilizado material	(160)	-
Beneficio acciones propias	(5.079)	(350)
Provisión acciones propias	(1.076)	1.076
	<b>472.379</b>	<b>416.906</b>
<i>Deudas a largo plazo</i>		
Emisión obligaciones	-	700.000
Préstamos	900.000	-
Deudas con empresas del grupo	48.870	1.810
Otras deudas	4.865	-
<i>Ingresos a distribuir en varios ejercicios</i>		
	694	3.793
<i>Enajenación del inmovilizado</i>		
Inmovilizaciones inmateriales	-	-
Inmovilizaciones materiales	180	-
Inmovilizaciones financieras	22.748	124.514
Ventas acciones propias	101.556	21.750
<i>Cancelación anticipada y traspaso a corto plazo de inmovilizaciones financieras</i>		
Créditos a largo plazo empresas de grupo	1.404.544	296.628
Otras inversiones financieras	3.951	1.218
<b>Total orígenes</b>	<b>2.959.787</b>	<b>1.566.619</b>
<b>Aplicaciones</b>		
<i>Adquisiciones del inmovilizado</i>		
Inmovilizaciones inmateriales	15	152
Inmovilizaciones materiales	-	394
Inmovilizaciones financieras		
Empresas del grupo	1.695.360	335.873
Otras inversiones financieras	375	6
Créditos a LP a empresas grupo	918.491	778.699
Adquisición acciones propias	-	185.877
<i>Aumento de gastos a distribuir</i>	25.934	4.941
<i>Cancelación deuda a largo plazo</i>	-	162.511
<i>Dividendos (*)</i>	293.654	282.634
<i>Provisión para riesgos y gastos</i>	-	2.750
<i>Disminución desembolsos pendientes</i>	-	2.227
<i>Traspaso a corto plazo de deuda a largo plazo</i>	153.500	150.000
<b>Total aplicaciones</b>	<b>3.087.329</b>	<b>1.906.064</b>
<i>Exceso de orígenes sobre aplicaciones / (Aplicaciones sobre orígenes)</i>		
<b>Aumento / (Disminución) del capital circulante</b>	<b>(127.542)</b>	<b>(339.445)</b>
<b>Variación del capital circulante</b>		
<i>Aumento / (Disminución) activo circulante</i>		
Deudores	1.882	(3.347)
Inversiones financieras temporales	(137.992)	129.285
Tesorería	213	1.429
Ajustes por periodificación	806	1.185
	(135.091)	128.552
<i>(Aumento) / Disminución pasivo circulante</i>		
Acreedores a corto plazo	7.549	(467.997)
<b>Variación del capital circulante</b>	<b>(127.542)</b>	<b>(339.445)</b>

(\*) Neto del impacto de las acciones propias en cartera


\*\*\*\*\*

Barcelona, a 27 de febrero de 2007

7T5600381

012678038

01/2007


**ANEXO  
PARTICIPACIONES DIRECTAS (en miles de euros)**

Sociedad	Domicilio	Actividad	Audidores	% Particip.	Capital social	Reservas (deducido div. a cuenta)	Resultado ejercicio	Valor neto de la participac.
Abertis Infraestructuras Finance, B.V.	Rokin, 55 1012KK Amsterdam, Países Bajos.	Servicios financieros	PwC	100,00	18	2.117	329	2.000
Serviabertis, S.L.	Avda. Parc Logistic 12-20, Barcelona.	Servicios de gestión administrativa y tecnológica	PwC	100,00	10.000	2.184	(8)	12.003
Abertis USA Corp.	813 Slaters Lane Alexandria, VA 22314, EE.UU.	Desarrollo y gestión de infraestructuras de transportes	-	100,00	379	-	7	399
<b>Explotación autopistas</b>								
Autopistas, C.E.S.A. (ACESA)	Avda. Parc Logistic 12-20, Barcelona.	Concesionaria de autopistas de peaje	PwC	100,00	876.465	519.722	308.134	1.647.187
Autopistas Aumar S.A.U.C.E. (AUMAR)	Paseo de la Alameda, 36, Valencia.	Concesionaria de autopistas de peaje	PwC	100,00	436.295	427.207	164.935	991.587
Iberpistas, S.A.U.C.E.	Pío Baroja 6, Madrid.	Concesionaria de autopistas de peaje	PwC	100,00	50.000	138.535	60.131	223.560
Holding d'Infraestructures de Transport, S.A.S	100, Avenue de Suffren 75015, París, Francia.	Tenencia de acciones	PwC / Otros auditores	57,55	1.512.268 (4)	489.250 (4)	88.147 (4)	1.137.908
Aurea Limited	180 Strand, Londres, Reino Unido.	Tenencia de acciones	Otros auditores	100,00	14.892	1.923	1.410	23.363
Abertis Infraestructuras Chile Limitada (abertis Chile) (2)	Gertrudis Echenique, 30, Los Condes-Santiago, Chile.	Concesionaria de autopistas de peaje	PwC	100,00 (2)	565	1.719	(8)	23.553
Gestión Integral de Concesiones, S.A. (GICSA)	Montalbán, 5, Madrid.	Administración y gestión de infraestructuras	-	99,80	60	12	434	60
Autopistas de Puerto Rico y Compañía, S.E. (APR)	Montellano, Sector-embalse, San José, Puerto Rico.	Concesionaria de infraestructuras	Otros auditores	75,00	1.131	(49.983)	(756)	-
Compañía Vial de los Andes, S.A. (COVANDÉS) (3)	Camera novena 126-91, Santafé de Bogotá, Colombia.	Concesionaria de infraestructuras	Otros auditores	39,04	9.282	(7.463)	11.939	6.628
Pt Operational Services Limited (PTY)	Yorkoor Park, 86 Watermeager street, Pretoria, Sudáfrica.	Operación y mantenimiento	Otros auditores	33,30	-	698	2.035	-
Autopistas del Sol, S.A. (AUSOL)	Leandro N.Alem 71210 Piso 4, Buenos Aires, Argentina.	Concesionaria de autopistas de peaje	PwC	31,59	43.475	(142.296)	1.194	-
Abertis Portugal SGPS, S.A	Rua General Norton de Matos 21-A, Arquiparque Alagés Oeiras, Portugal.	Tenencia de acciones	PwC	100,00	1.000	300.597	16.141	309.353
<b>Aparcamientos</b>								
Saba Aparcamientos, S.A. (SABA)	Avda. Parc Logistic 12-20, Barcelona.	Explotación de aparcamientos	PwC	99,30	18.243	109.784	15.156	227.203
<b>Servicios a la logística</b>								
Abertis Logística, S.A.	Avda. Parc Logistic 12-20, Barcelona.	Promoción logística y asistencia técnica	PwC	100,00	68.332	12.983	240	81.993
<b>Telecomunicaciones</b>								
Abertis Telecom, S.A.	Avda. Parc Logistic 12-20, Barcelona.	Servicios de telecomunicaciones	Otros auditores	100,00	300.000	435	635	325.438
<b>Aeropuertos</b>								
Abertis Aeroports S.A.	Avda. Parc Logistic 12-20, Barcelona.	Promoción, construcción, gestión y explotación de aeropuertos	PwC	100,00	2.025	1.277	(1.197)	2.105
Airport Concession and Development Limited (ACDL)	Britannia House, Frank Lester Way, London Luton Airport, Luton, Bedfordshire, LU2 9NQ, Reino Unido.	Tenencia de acciones	PwC	90,00	81.449 (4)	723.263 (4)	(14.170) (4)	664.967
Compañía de Desarrollo Aeropuerto Eldorado, S.A. (CODAD) (3)	Aeropuerto El Dorado, Muelle Internacional piso 2, Cestación Sur Bogotá D.C. Colombia.	Construcción y mantenimiento de aeropuertos	Otros auditores	85,00	18.436	(18.354)	3.740	2.752
								<b>5.679.307</b>
								<b>522.364</b>

Este anexo forma parte integrante de la Nota 7 de la memoria de las cuentas anuales 2006 junto con la que debe ser leído. Conversión de magnitudes en moneda distinta al euro, a tipo de cambio de cierre.

**PARTICIPACIONES INDIRECTAS (miles de euros)**



Sociedad	Domicilio	Actividad	Audidores	% Particip. indirecta	Sdad titular de la particip. indirecta	Capital social	Reservas (deducido div. a cuenta)	Resultado ejercicio
A través de AUTOPISTAS, C.E.S.A.								
Acesa Italia, S.R.L.	Via delle Quattro Fontane 15 Roma, Italia.	Tenencia de acciones	PwC	100,00	Acesa	20.400	174.054	23.576
Schemaventotto, S.p.A.	Corso Trieste, 170 10024 Moncalieri, Italia.	Tenencia de acciones	Otros auditores	13,33	Acesa Italia	445.536	1.435.395	156.428
Autostrade, S.p.A. (5)	Via A. Bergamini 50 Roma, Italia.	Concesionaria de autopistas de peaje	Otros auditores	6,68	Schemaventotto	571.712 (6)	2.746.311(6)	538.600 (6)
Autopistes de Catalunya, S.A. (AUCAT)	Avda. Parc Logístic 12-20, Barcelona.	Concesionaria de autopistas de peaje	PwC	100,00	Acesa	96.160	9.753	32.626
Grupo Concesionario del Oeste, S.A. (GCO) (3 y 7)	Autopista del oeste km 25,92-Ituzaingo, Argentina.	Concesionaria de autopistas de peaje	PwC	48,60	Acesa	19.829	(107)	5.345
Túnel del Cadí, S.A.C.	Carretera de Vallvidrera a St. Cugat km 5,3, Barcelona.	Concesionaria de autopistas de peaje	Otros auditores	37,21	Acesa	105.504	15.800	4.826
Autopista Terrassa-Manresa, Autema, Concesionaria de la Generalitat de Catalunya, S.A. (AUTEMA) A través de AUMAR, S.A.	Autopista C-16 Km 41, Barcelona.	Concesionaria de autopistas de peaje	PwC	23,72	Acesa	69.411	(1.975)	16.841
Ciralsa, S.A.C.E.	Avda. Maisonave, 41, Alicante.	Construcción, conservación y explotación de autopistas de peaje	Otros auditores	25,00	Aumar	50.167	2.873	(361)

Este anexo forma parte integrante de la Nota 7 de la memoria de las cuentas anuales 2006 junto con la que debe ser leído.  
Conversión de magnitudes en moneda distinta al euro, a tipo de cambio de cierre.

7T5600380

012678039

01/2007



Sociedad	Domicilio	Actividad	Audidores	% Particip. indirecta	Sdad titular de la particip. indirecta	Capital social	Reservas (deducido de la cuenta)	Resultado ejercicio
A través de IBERPISTAS, S.A.C.E.								
Castelana de Autopistas, S.A.U.C.E.	Pío Baroja, 6. Madrid.	Concesionaria de autopistas de peaje	PwC	100,00	Iberpistas	52.000	183.328	1.059
Autopistas de León, S.A.C.E. (AULESA)	Villadangos del Páramo Ctra. Santa María de Páramo. León.	Concesionaria de autopistas de peaje	PwC	79,20	Iberpistas	34.642	9.794	(524)
Autopistas Vasco-Aragonesa, C.E.S.A. (AVASA)	Barrio de Anuntziba, s/n 48410 Orozco. Vizcaya.	Concesionaria de autopistas de peaje	PwC	50,00	Iberpistas	235.595	(5.307)	96.486
Autopista Trados-45, S.A. (TRADOS-45)	Ctra. M-203 P.K. 0,280. Madrid.	Concesionaria de autopistas de peaje	PwC	50,00	Iberpistas	26.457	5.606	9.896
M-45 Conservación, S.A	Ctra. M-203 P.K. 0,280. Madrid.	Conservación y mantenimiento de autopistas	Otros auditores	25,00	Trados 45	553	-	-
Infraestructuras y Radiales, S.A. (IRASA)	Golfo de Salónica, 27. Madrid.	Administración y gestión de infraestructuras	Otros auditores	22,5 (8)	Iberpistas / Avasa	9.836	87.405	(8.073)
Autopista del Henares, S.A.C.E. (HENARSA)	Golfo de Salónica, 27. Madrid.	Concesionaria de autopistas de peaje	Otros auditores	22,50	Infraestructuras y Radiales	96.700	326.634	(687)
Errerosa Infraestructuras, S.A. (ERREDOSA)	Golfo de Salónica, 27. Madrid.	Administración y gestión de infraestructuras	Otros auditores	22,50	Infraestructuras y Radiales	61	(6)	-
Alazor Inversiones, S.A.	Carretera M-50, Km 67,5 Area de Servicio la Atalaya Villaviciosa de Odón. Madrid.	Tenencia acciones	Otros auditores	35,22	Iberpistas	223.600	(12.958)	-
Accesos de Madrid, C.E.S.A.	Carretera M-50, Km 67,5 Area de Servicio la Atalaya Villaviciosa de Odón. Madrid	Concesionaria de autopistas de peaje	Otros auditores	35,22	Alazor Inversiones	223.600	(12.791)	-
Ibermadrid de Infraestructuras, S.A.	Pío Baroja, 6. Madrid.	Sin actividad	-	100,00	Iberpistas	500	(137)	-
A través de Aurea Ltd.								
Road Management Group (RMG)	130 High Street Old Woking. Surrey. Reino Unido.	Concesionaria de autopistas de peaje	Otros auditores	25,00	Aurea Limited	37.729	30.323	7.497

Este anexo forma parte integrante de la Nota 7 de la memoria de las cuentas anuales 2006 junto con la que debe ser leído. Conversión de magnitudes en moneda distinta al euro, a tipo de cambio de cierre.

Sociedad	Domicilio	Actividad	Audidores	% Particip. indirecta	Sdad titular de la particip. indirecta	Capital social	Reservas deducido div. a cuenta	Resultado ejercicio
<u>A través de Abertis Chile</u> Gestora de Autopistas, S.A. (GESA)	Avda. Andrés Bello 2711- Los Condes Santiago, Chile.	Concesionaria de autopistas de peaje	PwC	51,00	Abertis Chile	869	877	(36)
Sociedad Concesionaria del Elqui, S.A. (ELQUI)	Avda. Andrés Bello 2711- Los Condes Santiago, Chile.	Concesionaria de autopistas de peaje	Otros auditores	25,00	Abertis Chile	62.664	48.197	11.739
<u>A través de Holding d'infraestructures de Transport, S.A.S</u> SANEF (Sociétés des Autoroutes du Nord-Est de la France)	100, Avenue de Suffren 75015 Paris, Francia.	Concesionaria de autopistas de peaje	PwC/otros auditores	57,55	Holding d'Infraestructures de Transport, SAS	53.090	772.752	176.336
HT Finance B.V.	Rokin 55, 1012 KK Amsterdam, Países bajos.	Tenencia de acciones	PwC	57,55	Holding d'Infraestructures de Transport, SAS	2.000	-	(60)
SAPN (Société des autoroutes Paris-Normandie)	100, Avenue de Suffren 75015 Paris, Francia.	Concesionaria de autopistas de peaje	PwC/otros auditores	57,53	Sanef	14.000	318.891	12.152
Nacional P.	20, route de Rouen, zone Grandin Noury, 75500 Eibeuf, Francia.	Actividades de telemática	PwC/otros auditores	57,55	Sanef	1.560	582	4
Sanef d.o.o	Savska 106 10000 Zagreb, Croacia.	Prestación de servicios de ingeniería	PwC/otros auditores	57,55	Sanef	3	-	458
Masternaut	4, rue Charles Cros BP 30712, 27407 Louviers Cedex, Francia.	Actividades de telemática	PwC/otros auditores	48,82 (9)	Sanef/ Nacional P	470	1.109	1.377
Alis	35, rue des chantiers 78000 Versailles, Francia.	Concesionaria de autopistas de peaje	Otros auditores	11,32 (10)	Sanef/Sapn	2.850	(7.168)	(23.768)
Routalis SAS	11, avenue du Centre 78280 Guyancourt, Francia.	Gestion de infraestructuras de transportes terrestres	Otros auditores	17,27	Sapn	40.000	4.000	858
<u>A través de Abertis Portugal SGPS, S.A.</u> Brisa, Auto-Estradas de Portugal, S.A. (11)	Quinta da Torre da Aguilha Edificio Brisa 2785-589Sao Domingos de Rana, Portugal.	Concesionaria de autopistas de peaje	Otros auditores	10,00	Abertis Portugal SGPS, S.A	600.000 (6)	831.600 (6)	135.300 (6)

Este anexo forma parte integrante de la Nota 7 de la memoria de las cuentas anuales 2006 junto con la que debe ser leído.  
Conversión de magnitudes en moneda distinta al euro, a tipo de cambio de cierre.




01/2007



7T5600379

012678040





Sociedad	Domicilio	Actividad	Audidores	% Participación indirecta	Sdad titular de la particip. indirecta	Capital social (deducible en su totalidad)	Reservas (resultado ejercicio)
A través de SABA							
Saba Estacionamientos de Chile, S.A.	Andrés Bello, 2777 Las Condes Santiago, Chile.	Explotación de aparcamientos	PwC	99,30	Saba	11.500	(181)
Concesionaria Subterra	Andrés Bello, 2777 Las Condes Santiago, Chile.	Explotación de aparcamientos	PwC	99,30	Saba Estacionamientos de Chile, S.A	1.248	(181)
Concesionaria Subterra Dos	Andrés Bello, 2777 Las Condes Santiago, Chile.	Explotación de aparcamientos	PwC	99,30	Saba Estacionamientos de Chile, S.A	805	(181)
Saba Park Chile, S.A.	Andrés Bello, 2777 Las Condes Santiago, Chile.	Explotación de aparcamientos	PwC	98,71	Saba Estacionamientos de Chile, S.A	1.374	(675)
Saba Park Chile Servicios, S.A.	Andrés Bello, 2777 Las Condes Santiago, Chile.	Explotación de aparcamientos	PwC	99,30	Saba Estacionamientos de Chile, S.A	107	(75)
Concesionaria Estacionamientos Paseo de Bulnes, S.A.	Andrés Bello, 2777 Las Condes Santiago, Chile.	Explotación de aparcamientos	PwC	99,30	Saba Estacionamientos de Chile, S.A	267	(35)
Spel-Sociedade de Parques de Estacionamento, S.A. (SPES)	Guedes de Azevedo, 148-180 Porto, Portugal.	Explotación de aparcamientos	PwC	99,30	Saba	6.000	26.170 (231)
Liz Estacionamientos	Guedes de Azevedo, 148-180 Porto, Portugal.	Explotación de aparcamientos	PwC	50,64	Spel	500	(81)
Parbla, S.L.	Sabino Arana, 38, Barcelona.	Explotación de aparcamientos	-	99,30	Saba	3	1.196
Societat Pirencaica d'Aparcaments, S.A. (SPASA)	Pau Casals 7 Escaldes-Engordany, Principat d' Andorra.	Explotación de aparcamientos	-	59,58	Saba	301	66
Societat d'Aparcaments de Terrassa, S.A. (SATSA)	Plaça Vella, subsuelo, Terrassa.	Explotación de aparcamientos	PwC	87,42	Saba	6.713	695
Rabat Parking, S.A.	Rue de Larache, 8 Rabat, Marruecos.	Explotación de aparcamientos	Otros auditores	50,64	Saba	1.879	(369)
Las Mercedes Sociedad Concesionaria, S.L.	Las Mercedes s/n Las Arenas-Getxo, Vizcaya.	Explotación de aparcamientos	PwC	33,10	Saba	812	468
Saba Italia, S.p.A.	Via delle Quattro Fontane 15 Roma, Italia.	Explotación de aparcamientos	PwC	99,30	Saba	43.160	5.756 (1.449)
Saba Inmobiliaria de Aparcamientos, S.L.	Avda. Parc Logistic, 12-20 - 08040, Barcelona	Explotación de aparcamientos	-	99,30	Saba	200	-
Saba aparcamientos de Levante, S.L.	Avda. Parc Logistic, 12-20 - 08040, Barcelona.	Explotación de aparcamientos	-	49,65	Saba	3	-
Saba Campo San Giacomo	Via delle Quattro Fontane 15 Roma, Italia.	Explotación de aparcamientos	PwC	98,31	Saba Italia	100	(16)
Parcchegi Pisa	Via delle Quattro Fontane 15 Roma, Italia.	Explotación de aparcamientos	PwC	69,51	Saba Italia	50	(17)
Parcchegi Bicocca	Via delle Quattro Fontane 15 Roma, Italia.	Explotación de aparcamientos	PwC	24,83	Saba Italia	1.500	776 (1.413)
Port Mobility	Via delle Quattro Fontane 15 Roma, Italia.	Explotación de aparcamientos	Otros auditores	9,93	Saba Italia	1.500	-
Bologna Fiera Scari	Via Maserati 16 Bologna, Italia.	Explotación de aparcamientos	-	12,41	Saba Italia	3.000	-

Este anexo forma parte integrante de la Nota 7 de la memoria de las cuentas anuales 2006 junto con la que debe ser leído.  
 Conversión de magnitudes en moneda distinta al euro, a tipo de cambio de cierre.

Sociedad	Domicilio	Actividad	Audidores	% Particip. indirecta	Sdad titular de la particip. indirecta	Capital social	Reservas (deducido div. a cuenta)	Resultado ejercicio
<b>A través de ABERTIS LOGISTICA</b>								
Sevisur Logística, S.A.	Moratin, 1. Sevilla.	Construcción y explotación parques logísticos	PwC	60,00	Abertis Logística	9.990	1.458	49
Parc Logistic de la Zona Franca, S.A. (PLZF)	Avda. Parc Logistic 2-10. Barcelona.	Promoción y explotación de parques logísticos	Otros auditores	50,00	Abertis Logística	23.742	700	2.290
Areamed 2000, S.A.	Vía Augusta, 21-23. Barcelona.	Explotación de áreas de servicio.	Otros auditores	50,00	Abertis Logística	70	10.686	1.960
Araba Logística, S.A. (ARASUR)	Olaqueibel 2. Vitoria.	Construcción y explotación parques logísticos	PwC	43,76	Abertis Logística	27.066	4.815	(358)
Centro Intermodal de Logística, S.A. (CILSA)	Avda. Ports d'Europa 100. Barcelona.	Promoción y explotación de parques logísticos	Otros auditores	32,00	Abertis Logística	15.467	28.158	1.136
Consorcio de Plataformas Logísticas, S.L. (CPL)	Avda. Parc logística 2-10. Barcelona.	Construcción y explotación de plataformas logísticas	-	66,68 (12)	Abertis / Cilisa	600	-	(32)
<b>A través de ABERTIS TELECOM</b>								
Tradia Telecom, S.A.	Motors 392 L 'Hospitaler del Llobregat. Barcelona.	Operador de infraestructuras de telecomunicaciones	Otros auditores	100,00	Abertis Telecom	131.488	(31.266)	2.063
Retevisión 1, S.A.	Gran Via de les Corts Catalanes, 130-136. Barcelona.	Operador de infraestructuras de telecomunicaciones	Otros auditores	100,00	Abertis Telecom	81.270	123.703	23.408
Consortio de Telecomunicaciones Avanzadas, S.A. (Cota)	Avda. Juan Carlos I, 59 Espinardo. Murcia.	Prestación de servicios asociados a operadores y concesiones de telecomunicaciones	-	25,00	Tradia	1.000	(13)	265
Adquisición de emplazamientos, S.L. (ADESAL)	Motors 392 L 'Hospitaler del Llobregat. Barcelona.	Sin actividad	-	100,00	Tradia	3	-	-
Torre de Conserola, S.A.	Ctra. Vallvidrera a Tibidabo, s/n. Barcelona.	Construcción y explotación de infraestructuras de telecomunicaciones	Otros auditores	41,75	Retevisión	8.020	701	51
Servicios audiovisuales Overon, S.L. (Overon)	Gran Via de les Corts Catalanes, 130-136. Barcelona.	Servicios de telecomunicaciones y audiovisual	Otros auditores	51,00	Abertis Telecom	5.773	4.897	4.544
Emissions Digital de Catalunya, S.A	Avda. Diagonal 477. Barcelona	Operaciones de radiodifusión y TV	-	10,00	Tradia	3.000	46	(1)

Este anexo forma parte integrante de la Nota 7 de la memoria de las cuentas anuales 2006 junto con la que debe ser leído.  
 Conversión de magnitudes en moneda distinta al euro, a tipo de cambio de cierre.

01/2007

7T5600378  
012678041


Sociedad	Domicilio	Actividad	Audidores	% Particip. indirecta	Sdad titular de la particip. indirecta	Capital social	Reservas (deducido de la cuenta)	Resultado ejercicio
A través de ACDL								
TBI, plc	Brittania House, Frank Lester Way, London Luton Airport, Luton, Bedfordshire, LU2 9NQ, Reino Unido.	Tenencia de acciones	PwC	90,00	ACDL	88.225	320.343	27.023
TBI Finance Ltd	Brittania House, Frank Lester Way, London Luton Airport, Luton, Bedfordshire, LU2 9NQ, Reino Unido.	Servicios Financieros	PwC	90,00	TBI plc	134.103	0	0
TBI International Airports Limited	Brittania House, Frank Lester Way, London Luton Airport, Luton, Bedfordshire, LU2 9NQ, Reino Unido.	Tenencia de acciones	PwC	90,00	TBI plc	60.216	0	780
TBI Global Limited	Brittania House, Frank Lester Way, London Luton Airport, Luton, Bedfordshire, LU2 9NQ, Reino Unido.	Sin actividad	PwC	90,00	TBI plc	0	0	(118)
TBI Aviation Limited	Brittania House, Frank Lester Way, London Luton Airport, Luton, Bedfordshire, LU2 9NQ, Reino Unido.	Alquiler de aviones	PwC	90,00	TBI plc	0	0	(4.724)
Airport Group International Holdings LLC	c/o Corporation Trust Center, 1209 Orange Street, Wilmington, Delaware 19801, EEUU.	Tenencia de acciones	PwC	90,00	TBI plc	81.899	0	1.102
Stockholm Skavsta Flygplats AB	Box 44, 611 22 Nyköping, Suecia.	Gestión y explotación de aeropuertos	PwC	81,09	TBI International Airports Limited	1.115	48.827	(34.550)
TBI Airport Holdings Limited	Brittania House, Frank Lester Way, London Luton Airport, Luton, Bedfordshire, LU2 9NQ, Reino Unido.	Tenencia de acciones	PwC	90,00	TBI International Airports Limited	74	0	0
TBI Costa Rica SRL	Forum Business Park, Building G, Fourth Floor, Santa Ana, Costa Rica.	Servicios de consultoría técnica	PwC	90,00	TBI International Airports Limited	0	0	0
LLAG Investors (UK) Limited	Brittania House, Frank Lester Way, London Luton Airport, Luton, Bedfordshire, LU2 9NQ, Reino Unido.	Tenencia de acciones	PwC	90,00	TBI Airport Holdings Limited	0	0	0
London Luton Airport Group Limited	Brittania House, Frank Lester Way, London Luton Airport, Luton, Bedfordshire, LU2 9NQ, Reino Unido.	Tenencia de acciones	PwC	90,00	TBI Airport Holdings Limited	7.854	0	0
Cardiff International Airport Limited	Brittania House, Frank Lester Way, London Luton Airport, Luton, Bedfordshire, LU2 9NQ, Reino Unido.	Gestión y explotación de aeropuertos	PwC	90,00	TBI Airport Holdings Limited	36.877	34.882	(5.576)
Belfast International Airport Holdings Limited	Brittania House, Frank Lester Way, London Luton Airport, Luton, Bedfordshire, LU2 9NQ, Reino Unido.	Tenencia de acciones	PwC	90,00	TBI Airport Holdings Limited	223	670	(12.575)
London Luton Airport Operations Limited	Brittania House, Frank Lester Way, London Luton Airport, Luton, Bedfordshire, LU2 9NQ, Reino Unido.	Gestión y explotación de aeropuertos	PwC	90,00	London Luton Airport Group Limited	7.854	0	1.571
MB 121 Limited	Brittania House, Frank Lester Way, London Luton Airport, Luton, Bedfordshire, LU2 9NQ, Reino Unido.	Sin actividad	PwC	90,00	Cardiff International Airport Limited	0	0	0
Belfast International Airport Limited	Belfast International Airport, Aldergrove, Belfast, BT29 4AB, Reino Unido.	Gestión y explotación de aeropuertos	PwC	90,00	Belfast International Airport Limited	0	182.867	17.477
Aldergrove Airports Limited	Brittania House, Frank Lester Way, London Luton Airport, Luton, Bedfordshire, LU2 9NQ, Reino Unido.	Sin actividad	PwC	90,00	Belfast International Airport Limited	0	0	0
Aldergrove International Airport Limited	Belfast International Airport, Aldergrove, Belfast, BT29 4AB, Reino Unido.	Sin actividad	PwC	90,00	Belfast International Airport Limited	0	0	0
Aldergrove Car Parks Limited	Belfast International Airport, Aldergrove, Belfast, BT29 4AB, Reino Unido.	Explotación de aparcamientos	PwC	90,00	Cardiff International Airport Limited	0	0	14.841

Este anexo forma parte integrante de la Nota 7 de la memoria de las cuentas anuales 2006 junto con la que debe ser leído.  
Conversión de magnitudes en moneda distinta al euro, a tipo de cambio de cierre.

Sociedad	Domicilio	Actividad	Audidores	% Particip. indirecta	Sdad titular de la particip. indirecta	Capital social	Reservas (deducido div. a cuenta)	Resultado ejercicio
TBI Global ( Business Travel) Limited	Brittania House, Frank Lester Way, London Luton Airport, Luton, Bedfordshire, LU2 9NQ. Reino Unido.	Sin actividad	PwC	90,00	TBI Global Limited	74	0	(30)
TBI Financial Investments Limited	c/o PricewaterhouseCoopers LLP, 68-73 Queen Street, Edinburg, Escocia.	Sociedad instrumental	PwC	90,00	TBI Finance Ltd	15	0	(322)
TBI (US) Holdings Limited	Brittania House, Frank Lester Way, London Luton Airport, Luton, Bedfordshire, LU2 9NQ. Reino Unido.	Tenencia de acciones	PwC	90,00	TBI International Airports Limited	52.547	0	4.999
TBI US Operations Inc	c/o Corporation Service Company, 2711 Centreville Road, Suite 400, Wilmington, Delaware, 19808. EEUU.	Tenencia de acciones	PwC	90,00	TBI (US) Holdings Limited	88.229	0	(969)
TBI Airport Management Inc	PO Box 6041, Toronto AMF, Toronto, Ontario, L5P 1B2. Canada.	Gestión y explotación de aeropuertos	PwC	90,00	TBI US Operations Inc	0	700	(76)
Orlando Sanford International Inc	2 Red Cleveland Boulevard, Suite 210, Sanford, Florida, FL32773. EEUU.	Gestión y explotación de aeropuertos	PwC	90,00	TBI US Operations Inc	1.520	1.195	(14.821)
Orlando Sanford Domestic Inc	2711 Centreville Road, Suite 400, Wilmington, Delaware 19808. EEUU.	Gestión y explotación de aeropuertos	PwC	90,00	TBI US Operations Inc	1	0	(4.828)
TBI Cargo Inc	2711 Centreville Road, Suite 400, Wilmington, Delaware 19808. EEUU.	Transporte aéreo de mercancías	PwC	90,00	TBI US Operations Inc	0	0	(1.592)
TBI Overseas Holdings Inc	c/o Corporation Service Company, 2711 Centreville Road, Suite 400, Wilmington, Delaware, 19808. EEUU.	Tenencia de acciones	PwC	90,00	TBI US Operations Inc	65.857	0	(9.300)
TBI Real Estate Holdings LLC	2711 Centreville Road, Suite 400, Wilmington, Delaware 19808. EEUU.	Inmobiliaria	PwC	90,00	TBI US Operations Inc	2.390	0	(15)
TBI Toronto Inc	PO Box 6041, Toronto AMF, Toronto, Ontario, L5P 1B2. Canada.	Gestión y explotación de aeropuertos	PwC	90,00	TBI Airport Management Inc	880	0	7.905
TBI Airport Management Canada Inc	66 Wellington Street West, Suite 3600, Toronto, Ontario, Canada.	Gestión y explotación de aeropuertos	PwC	90,00	TBI Airport Management Inc	0	0	4
Airport Group New York Inc	c/o CT Corporation System, 818 West 7th Street, Los Angeles, CA 90017. EEUU.	Sin actividad	PwC	90,00	TBI Airport Management Inc	0	0	0
TBI Partnership	PO Box 6041, Toronto AMF, Toronto, Ontario, L5P 1B2. Canada.	Gestión y explotación de aeropuertos	PwC	90,00	TBI Toronto Inc	(186)	0	(103)
TBI (US) LLC	2711 Centreville Road, Suite 400, Wilmington, Delaware 19808. EEUU.	Tenencia de acciones	PwC	90,00	TBI Overseas Holdings Inc	20.651	0	(1)
TBI Overseas (Bolivia) LLC	c/o Corporation Service Company, 2711 Centreville Road, Suite 400, Wilmington, Delaware, 19808. EEUU.	Tenencia de acciones	PwC	90,00	TBI (US) LLC	4.363	0	(246)
Servicios de Aeropuertos Bolivianos SA	Santa Cruz de la Sierra, Santa Cruz, Bolivia.	Gestión y explotación de aeropuertos	PwC	90,00	TBI Overseas (Bolivia) LLC	2.966	0	6.566
TBI Overseas (UK) LLC	c/o Corporation Service Company, 2711 Centreville Road, Suite 400, Wilmington, Delaware, 19808. EEUU.	Servicios de consultoría técnica	PwC	90,00	TBI Overseas Holdings Inc	2.162	0	5.497

Este anexo forma parte integrante de la Nota 7 de la memoria de las cuentas anuales 2006 junto con la que debe ser leído.  
 Conversión de magnitudes en moneda distinta al euro, a tipo de cambio de cierre.

01/2007



(1) No se incluyen en la relación de dividendos recibidos 3.865 miles de euros de dividendos recibidos de Elqui, participada indirectamente a través de **abertis chile** desde agosto de 2006 (véase Nota 7.a.).

(2) Participación **abertis**: 100%. Directa 99,98%; indirecta a través de Gesa 0,02%. Estados financieros consolidados con Gesa a 31 de diciembre de 2005.

(3) Estados financieros a 31 de diciembre de 2006, sin incluir el efecto inflación considerado en criterios locales.

(4) Información consolidada (criterios NIIF). El importe de socios externos está incluido dentro de reservas.

(5) Las acciones de Autostrade, S.p.A. cotizan en la Bolsa de Milán. La cotización media del último trimestre de 2006 fue de 22,92 euros. Al cierre del ejercicio, la cotización era de 21,79 euros.

(6) Información consolidada a 30 de septiembre de 2006 (criterios NIIF). El importe de socios externos está incluido dentro de reservas.


(7) Las acciones de GCO cotizan en la Bolsa de Buenos Aires. La cotización media del último trimestre de 2006 fue de 1,52 pesos argentinos. Al cierre del ejercicio, la cotización era de 1,59 pesos argentinos. Se posee el 57,6% de los derechos de voto.

(8) Participación indirecta **abertis**: 22,5%. Indirecta a través de Iberpistas, S.A.C.E. 15% y Avasa: 7,5%

(9) Participación indirecta **abertis**: 48,82%. Indirecta a través de Sanef 24,08% y National P: 24,74%

(10) Participación indirecta **abertis**: 11,32%. Indirecta a través de Sanef 6,72% y Sappn 4,60%.

(12) Participación **abertis**: 66,68%. Indirecta a través de abertis logística: 51,00%; indirecta a través de Cilsa 15,68%.



7T5600377

012678042

## **ABERTIS INFRAESTRUCTURAS, S.A.**

### INFORME DE GESTION DEL EJERCICIO 2006

---

Abertis Infraestructuras, S.A. (**abertis**), es la cabecera de un grupo empresarial que presta sus servicios en el ámbito de la gestión de infraestructuras al servicio de la movilidad y las comunicaciones y que opera en los sectores de autopistas, aparcamientos, infraestructuras para la logística, infraestructuras para las telecomunicaciones y aeropuertos.

Durante el ejercicio 2006, se han producido los siguientes hechos destacables en el Grupo que lidera:

- Durante el mes de abril de 2006, los Consejos de Administración de **abertis** y de la italiana Autostrade anunciaron un proyecto de fusión entre iguales del que resultaría la creación del líder mundial en gestión de infraestructuras. Las Juntas Generales Extraordinarias de Accionistas de ambas sociedades aprobaron la fusión en junio de 2006 y se iniciaron los trámites para llevarla a cabo antes del cierre del ejercicio.

Si bien la Comisión Europea aprobó la fusión en septiembre de 2006, el Gobierno Italiano no procedió a la autorización de la misma y promovió una nueva normativa que modifica unilateralmente las condiciones de las concesiones, alterando, por tanto, las valoraciones aprobadas por los accionistas para la realización de la operación.

En este contexto, los Administradores de ambas sociedades decidieron en diciembre de 2006, suspender el proceso de fusión en marcha a la vista de las circunstancias que imposibilitaban seguir adelante con la misma en los términos y condiciones aprobados por los accionistas de las dos sociedades, y quedando a la espera de que en un futuro se puedan dar las condiciones que permitan la reconsideración del proyecto.



- Entre febrero y abril de 2006, el consorcio HIT liderado por **abertis** se ha hecho con el 100% de la concesionaria de autopistas francesa Sanef (un 75,7% adquirido efectivamente en febrero 2006 al Gobierno Francés y el 24,3% restante como consecuencia de un proceso de Oferta Pública de Adquisición de Acciones -OPA).

7T5600376

01/2007



012678043



- Asimismo, en abril de 2006, **Acesa** ha firmado un importante acuerdo con el Ministerio de Fomento español para la ampliación de la autopista AP-7, lo que supondrá una mejora sustancial de este corredor estratégico del Mediterráneo.
- En el sector de aparcamientos, **Saba** ha continuado su expansión en España (Pamplona y Levante) e Italia (adquisición de Italparcheggi e inauguración en Cerdeña) y consolida su actividad en Chile y Portugal.
- En el sector de infraestructuras para la logística se siguen desarrollando con normalidad los proyectos logísticos de Álava (cuya inauguración se produjo en enero de 2006), Sevilla y ZAL Prat en los que participa **abertis** y se mantiene la plena ocupación del Parc Logístic de la Zona Franca y de la ZAL Barcelona.

Asimismo, **abertis** llegó en julio de 2006 a un acuerdo con el Gobierno Portugués para la construcción y explotación de una plataforma logística multimodal de 100 hectáreas al norte de Lisboa.

- En el sector de las infraestructuras de telecomunicaciones **abertis** ha tenido y sigue teniendo un papel clave en la puesta en marcha y desarrollo de la Televisión Digital Terrestre (TDT) en España.

En diciembre de 2006 (si bien la adquisición efectiva no se ha producido hasta enero de 2007), **abertis** ha adquirido una participación del 32% en Eutelsat, el tercer operador mundial de satélites. La inversión en este operador de infraestructuras supone un importante paso en el proceso de expansión internacional de la actividad de infraestructuras de comunicaciones a la vez que complementa la importante red de transporte terrestre de señal de abertis telecom.

Todas estas actuaciones, unidas a la buena marcha del resto de negocios y actividades, han tenido un reflejo positivo en las magnitudes y resultados del ejercicio. Los estados financieros de **abertis** reflejan las consecuencias de esta actividad inversora y de cabecera de grupo.

El balance está formado, básicamente, por la cartera de participaciones en sociedades así como por la financiación necesaria para su adquisición vía fondos propios y endeudamiento. Incluye, asimismo, la financiación obtenida y cedida como consecuencia del proceso de centralización de la deuda del Grupo en **abertis** quien se encarga de cubrir las necesidades de fondos de las sociedades controladas.

Las actividades de **abertis** están expuestas a diversos riesgos financieros: riesgo de tipo de cambio, riesgo de crédito, riesgo de liquidez y riesgo del tipo de interés de flujos de efectivo. El programa de gestión del riesgo global del Grupo considera la incertidumbre de los mercados financieros y trata de minimizar los efectos potenciales adversos sobre la rentabilidad financiera básicamente mediante el empleo de derivados para cubrir dichos riesgos.

El equilibrio de la estructura financiera de **abertis** se hace patente en el mantenimiento de un alto nivel de calificación de deuda.

La cuenta de pérdidas y ganancias recoge básicamente el traspaso de los resultados generados en las distintas sociedades del Grupo a través de la política de dividendos, los gastos e ingresos financieros derivados de la actividad de financiación, así como los costes derivados de la estructura de la corporación. El número medio de empleados durante el ejercicio 2006 ha aumentado hasta 116 como consecuencia de la adecuación de la estructura de la corporación a la creciente dimensión del Grupo. En el total del Grupo, el número medio de empleados ha superado los 10.500 como consecuencia de la incorporación de Sanef.

El resultado del ejercicio ha alcanzado los 417 millones de euros, que representa un incremento del 7,5% sobre el ejercicio anterior y permite asegurar, a su vez, la política de retribución a los accionistas de **abertis**.

Como en ejercicios anteriores, **abertis** ha continuado con una política de retribución al accionista que combina la distribución de dividendos con ampliaciones de capital liberadas de una por cada 20 acciones existentes.



En mayo de 2006 se ha acordado la ampliación de capital liberada y en octubre de 2006 se ha hecho efectivo un dividendo a cuenta de 0,25 euros por acción. El Consejo de Administración de **abertis** ha acordado proponer a la Junta General Ordinaria de Accionistas el reparto de un dividendo complementario correspondiente al resultado del ejercicio 2006 de 0,25 euros brutos por acción.



7T5600375

01/2007

012678044



El dividendo total con cargo a resultados del ejercicio 2006 será, pues, de 304 millones de euros, considerando el dividendo a cuenta ya distribuido, con un importe unitario de 0,5 euros brutos totales por acción y supone un incremento del 5% sobre el distribuido con cargo a los resultados del ejercicio anterior.

Para el ejercicio 2007, no se esperan importantes variaciones en las magnitudes como consecuencia de la actividad normal del Grupo y, de haberlas, serían como consecuencia de proyectos de inversión actualmente no previstos siempre que se cumplan los estrictos requisitos de seguridad y rentabilidad que exige **abertis** a su cartera de inversiones.

El equilibrado conjunto de inversiones, tanto en términos de madurez como de rentabilidad de diversificación geográfica y sectorial, debe contribuir a una sostenida aportación positiva de todas las unidades para dar continuidad a la política de retribución al accionista.

Es criterio del Grupo prestar la máxima atención a las actividades de protección y conservación del medio ambiente, adoptando cada una de las sociedades participadas las actuaciones necesarias para la minimización del impacto medioambiental de las infraestructuras gestionadas, a fin de lograr la máxima integración posible en el entorno en que se encuentran.

En el marco de la autorización aprobada por la Junta General de Accionistas, al cierre del ejercicio la Sociedad poseía 3.336.610 acciones propias (0,5% del capital) para las que, de acuerdo con la normativa vigente, ha dotado la correspondiente provisión hasta su valor teórico contable tal como se indica en las notas de la memoria de las cuentas anuales. Es intención de la sociedad el continuar con la colocación de este paquete accionario en el mercado en el ejercicio 2007 si las condiciones del mismo lo permiten.

\*\*\*\*\*

Barcelona, a 27 de febrero de 2007

Las Cuentas Anuales y el Informe de Gestión correspondientes al ejercicio 2006, de ABERTIS INFRAESTRUCTURAS, S.A., se extienden en el anverso y reverso de 31 hojas de papel timbrado de clase 8ª, serie OI, números 2678015 al 2678045, ambos inclusive, con la firma de todos los Consejeros en las tres últimas páginas, a excepción de los señores Don Carlos Godó Valls y Don Braulio Medel Cámara por no haber asistido a la reunión de Consejo, de acuerdo con lo dispuesto en el artículo 171.2 de la Ley de Sociedades Anónimas.

Barcelona, 27 de febrero de 2007

Miquel Roca Junyent  
Secretario del Consejo de Administración

Firma de los señores Consejeros:

---

Isidro Fainé Casas  
Presidente

---

Pablo Vallbona Vadell  
Vicepresidente 1º

---


G3T, S.L. representada por  
Carmen Godia Bull  
Vicepresidenta 2ª

---


Angel García Altozano  
Vicepresidente 3º

7T5600374

01/2007



012678045



---

Salvador Alemany Mas  
Consejero Delegado

---

Caixa d'Estalvis de Catalunya  
representada por Josep Maria Loza Xuriach  
Consejero

---

Comunidades Gestionadas, S.A.  
representada por Antonio García Ferrer  
Consejero

---

Enrique Corominas Vila  
Consejero

---

Dragados, S.A. representada por  
Demetrio Ullastres Llorente  
Consejero

---

Miguel Angel Gutiérrez Méndez  
Consejero

---

Ernesto Mata López  
Consejero

---

Enric Mata Tarragó  
Consejero

---

Vasco de Mello  
Consejero

---

José Luis Olivas Martínez  
Consejero

---

Ramón Pascual Fontana  
Consejero

---

Manuel Raventós Negra  
Consejero

---


Leopoldo Rodés Castañé  
Consejero

7T5600373

01/2007



0H1400014



Los abajo firmantes cuyos cargos figuran a continuación de los nombres, CERTIFICAN la exactitud e integridad de las Cuentas Anuales y el Informe de Gestión correspondientes al ejercicio 2006, de ABERTIS INFRAESTRUCTURAS, S.A., que se extienden en el anverso y reverso de 31 hojas de papel timbrado de clase 8ª, serie OI, números 2678015 al 2678044.

Barcelona, 27 de febrero de 2007

1

---

Salvador Alemany Mas  
Consejero Delegado

---

Josep Martínez Vila  
Director General de Gestión Corporativa

---

Jordi Lagares Puig  
Director de Planificación y Control Corporativo

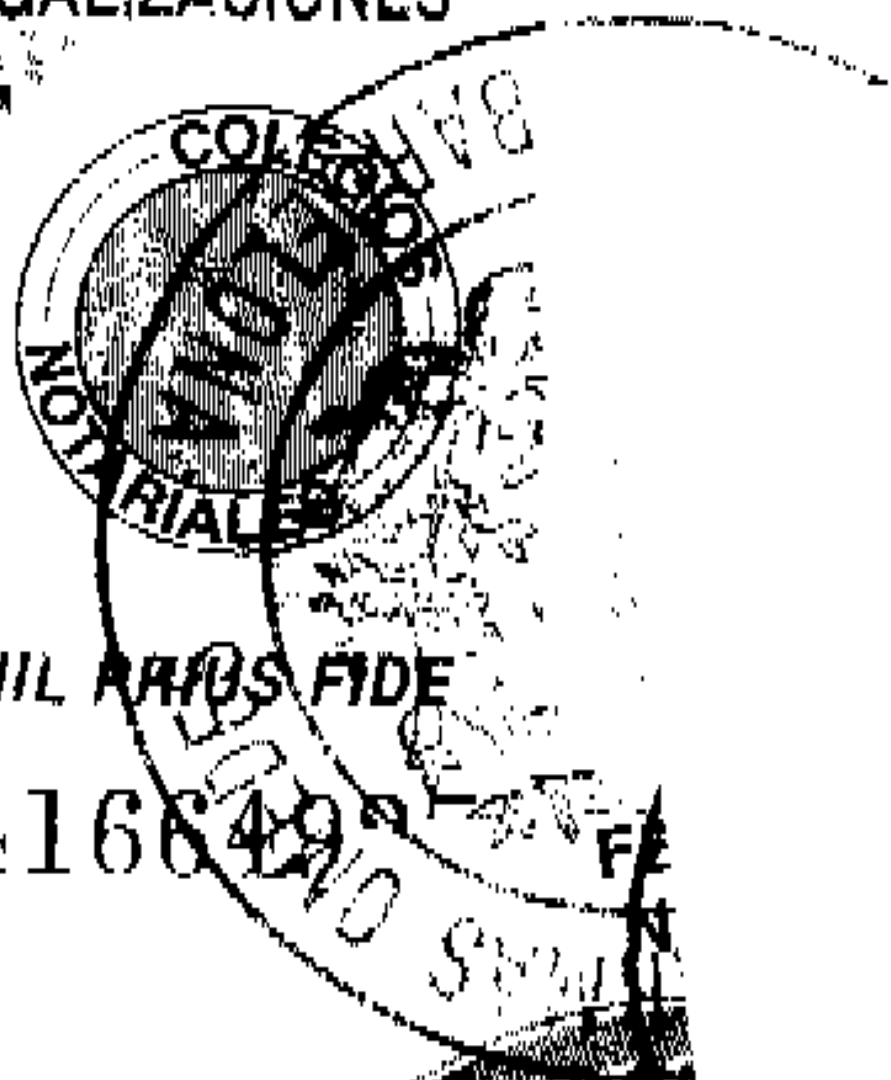
**FRANCISCO ARMAS OMEDES**, Notario del Ilustre Colegio de Cataluña, con residencia Barcelona.-----

**CERTIFICO:** Que las fotocopias que figuran en los treinta y dos folios que anteceden de papel exclusivo para documentos notariales, serie 7T, números 5600404 y los treinta y un siguientes en orden numérico correlativo descendente, son fiel reproducción del documento original que me ha sido exhibido y que he compulsado.-----

**Y PARA QUE ASI CONSTE**, a petición de parte interesada, expido el presente testimonio de identidad, que signo, firmo, rubrico y sello, en Barcelona, a quince de marzo de dos mil siete.  
DOY FE.-

0,15  
€

SELLO DE  
LEGITIMACIONES Y  
LEGALIZACIONES

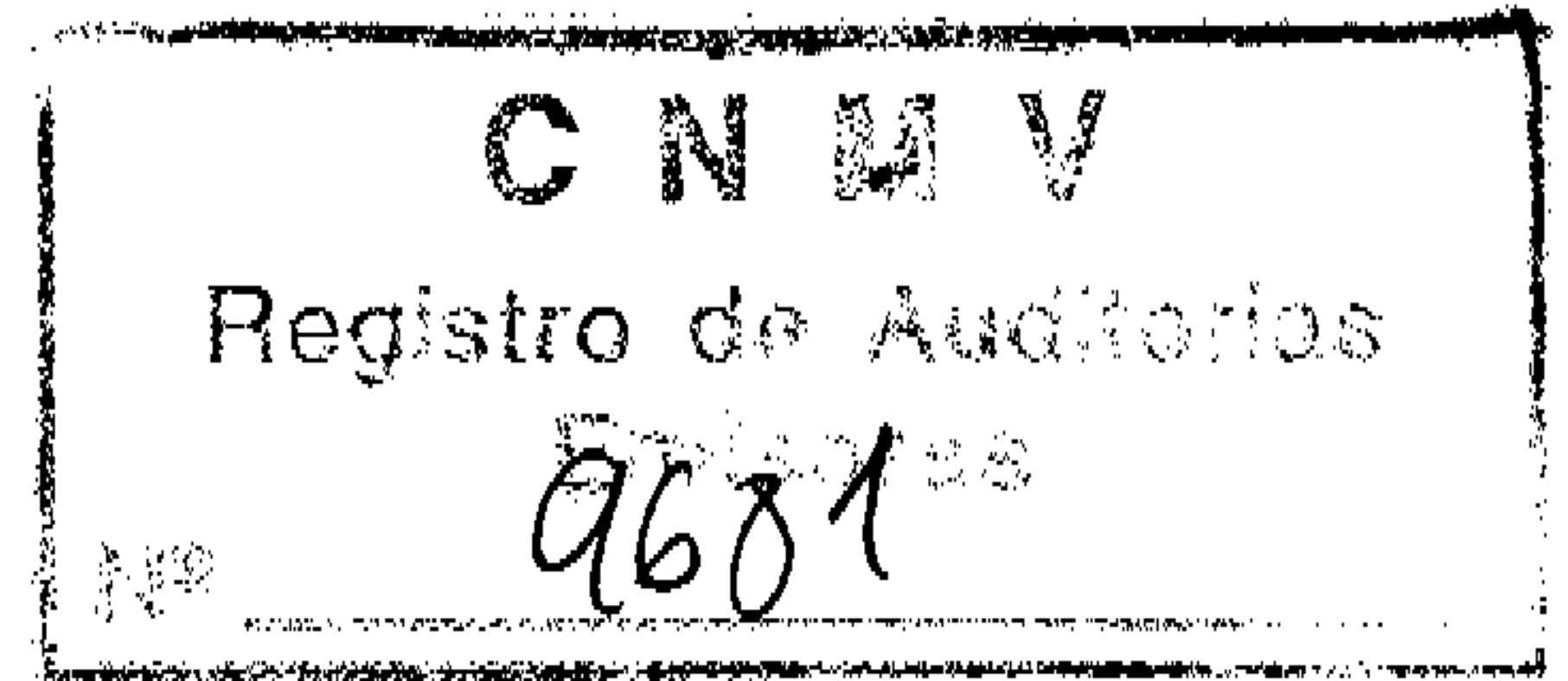


NIHIL IN FIDE

A416849



0100649783



**ABERTIS INFRAESTRUCTURAS, S.A.  
Y SU GRUPO DE SOCIEDADES**

Informe de auditoría,  
Cuentas anuales consolidadas al 31 de diciembre de 2006 e  
Informe de gestión del ejercicio 2006

## INFORME DE AUDITORIA DE CUENTAS ANUALES CONSOLIDADAS

A los Señores Accionistas de Abertis Infraestructuras, S.A.

1. Hemos auditado las cuentas anuales consolidadas de Abertis Infraestructuras, S.A. y su Grupo de sociedades que comprenden el balance de situación consolidado al 31 de diciembre de 2006, la cuenta de pérdidas y ganancias consolidada, el estado de ingresos y gastos reconocidos en el patrimonio neto consolidado, el estado de flujos de efectivo consolidado y la memoria de las cuentas anuales consolidadas correspondientes al ejercicio anual terminado en dicha fecha, cuya formulación es responsabilidad de los Administradores de Abertis Infraestructuras, S.A. Nuestra responsabilidad es expresar una opinión sobre las citadas cuentas anuales consolidadas en su conjunto, basada en el trabajo realizado de acuerdo con normas de auditoría generalmente aceptadas en España, que requieren el examen, mediante la realización de pruebas selectivas, de la evidencia justificativa de las cuentas anuales consolidadas y la evaluación de su presentación, de los principios contables aplicados y de las estimaciones realizadas. Nuestro trabajo no incluyó la auditoría de las cuentas anuales individuales, o consolidadas en su caso, del ejercicio 2006 de ciertas sociedades participadas directa o indirectamente indicadas en la Nota 2 b) i) de la memoria consolidada adjunta, y cuyos activos y resultados netos representan, respectivamente, el 7% y el 15% de las correspondientes cuentas consolidadas. Las mencionadas cuentas anuales de las sociedades participadas son auditadas por otros auditores y nuestra opinión expresada en este informe sobre las cuentas anuales consolidadas de Abertis Infraestructuras, S.A. y su Grupo de sociedades se basa, en lo relativo a la aportación de estas sociedades, únicamente en los informes de los otros auditores.
2. De acuerdo con la legislación mercantil, los Administradores de Abertis Infraestructuras, S.A. presentan, a efectos comparativos, con cada una de las partidas del balance de situación consolidado, de la cuenta de pérdidas y ganancias consolidada, del estado de ingresos y gastos reconocidos en el patrimonio neto consolidado, del estado de flujos de efectivo consolidado y de la memoria de cuentas anuales consolidadas, además de las cifras consolidadas del ejercicio 2006, las correspondientes al ejercicio anterior. Nuestra opinión se refiere exclusivamente a las cuentas anuales consolidadas del ejercicio 2006. Con fecha 16 de marzo de 2006 emitimos nuestro informe de auditoría acerca de las cuentas anuales consolidadas del ejercicio 2005 en el que expresamos una opinión favorable.



3. En nuestra opinión, basada en nuestra auditoría y en los informes de otros auditores, las cuentas anuales consolidadas del ejercicio 2006 adjuntas expresan, en todos los aspectos significativos, la imagen fiel del patrimonio consolidado y de la situación financiera consolidada de Abertis Infraestructuras, S.A. y su Grupo de sociedades al 31 de diciembre de 2006 y de los resultados consolidados de sus operaciones, de los ingresos y gastos reconocidos en el patrimonio neto consolidado y de sus flujos de efectivo consolidados correspondientes al ejercicio anual terminado en dicha fecha y contienen la información necesaria y suficiente para su interpretación y comprensión adecuada, de conformidad con las normas internacionales de información financiera adoptadas por la Unión Europea que guardan uniformidad con las aplicadas en el ejercicio anterior.
  
4. El informe de gestión consolidado adjunto del ejercicio 2006 contiene las explicaciones que los administradores de Abertis Infraestructuras, S.A. consideran oportunas sobre la situación de Abertis Infraestructuras, S.A. y su Grupo de sociedades, la evolución de sus negocios y sobre otros asuntos y no forma parte integrante de las cuentas anuales consolidadas. Hemos verificado que la información contable que contiene el citado informe de gestión concuerda con la de las cuentas anuales consolidadas del ejercicio 2006. Nuestro trabajo como auditores se limita a la verificación del informe de gestión consolidado con el alcance mencionado en este mismo párrafo y no incluye la revisión de información distinta de la obtenida a partir de los registros contables de Abertis Infraestructuras, S.A. y su Grupo de sociedades.

PricewaterhouseCoopers Auditores, S.L.

Xavier Brossa Galofré  
Socio - Auditor de Cuentas

16 de marzo de 2007

COL·LEGI  
DE CENSORS JURATS  
DE COMPTES  
DE CATALUNYA


Membre exorcent:  
**PRICEWATERHOUSECOOPERS  
AUDITORES, S.L.**

Any **2007** Núm. **20/07/00151**  
**CÒPIA GRATUÏTA**

.....  
Aquest informe està subjecte a  
la taxa aplicable establerta a la  
Llei 44/2002 de 22 de novembre.  
.....

7T5600372

01/2007





015395403

abertiç


Cuentas anuales consolidadas e  
informe de gestión del ejercicio

2006



7T5600371

01/2007



015395404



**ABERTIS INFRAESTRUCTURAS, S.A.  
Y SOCIEDADES DEPENDIENTES**

Cuentas Anuales Consolidadas e Informe de Gestión consolidado  
Ejercicio anual terminado el 31 de diciembre de 2006  
(preparadas de acuerdo con Normas Internacionales de Información Financiera)

## INDICE

Balances de situación consolidados a 31 de diciembre .....	1
Cuentas de pérdidas y ganancias consolidadas a 31 de diciembre .....	3
Estados consolidados de ingresos y gastos reconocidos en el patrimonio neto .....	4
Estados consolidados de flujos de efectivo .....	5
Notas de las cuentas anuales consolidadas del ejercicio 2006 .....	7
1. Información general .....	7
2. Bases de presentación .....	8
3. Normas de valoración .....	16
4. Gestión del riesgo financiero .....	30
5. Inmovilizado material y activos revertibles .....	32
6. Fondo de comercio y otros activos intangibles .....	34
7. Participaciones en entidades asociadas .....	37
8. Activos financieros disponibles para la venta .....	39
9. Instrumentos financieros derivados .....	40
10. Deudores y otras cuentas a cobrar .....	42
11. Efectivo y equivalentes del efectivo .....	43
12. Patrimonio neto .....	44
13. Deudas financieras .....	55
14. Ingresos diferidos .....	58
15. Proveedores y otras cuentas a pagar .....	59
16. Impuesto sobre el beneficio .....	59
17. Obligaciones por prestaciones a empleados .....	62
18. Provisiones y otros pasivos no corrientes .....	66
19. Ingresos y gastos .....	67
20. Contingencias y compromisos .....	69
21. Combinaciones de negocios .....	69
22. Participaciones en sociedades multigrupo .....	72
23. Información sobre medio ambiente .....	73
24. Información financiera por segmentos .....	73
25. Partes vinculadas .....	78
26. Otra información relevante .....	86
27. Hechos posteriores al cierre .....	89
Anexo I. Sociedades dependientes incluidas en el perímetro de consolidación...	90
Anexo II. Sociedades multigrupo incluidas en el perímetro de consolidación ....	100
Anexo III. Sociedades asociadas incluidas en el perímetro de consolidación.....	101
Informe de gestión consolidado del ejercicio 2006.....	104


7T5600370

01/2007

**ABERTIS INFRAESTRUCTURAS, S.A.**  
**Y SOCIEDADES DEPENDIENTES**



CLASE 8.ª



015395405

**Balances de situación consolidados a 31 de diciembre**  
 (en miles de euros)

	Notas	2006	2005
<b>ACTIVOS</b>			
<b>Activos no corrientes</b>			
Inmovilizado material y activos revertibles	5	9.609.848	4.596.431
Fondo de Comercio	6	3.935.343	1.082.456
Otros activos intangibles	6	2.869.807	707.909
Participaciones en entidades asociadas	7	690.233	660.338
Activos por impuestos diferidos	16	491.533	391.033
Activos financieros disponibles para la venta	8	579.855	438.905
Instrumentos financieros derivados	9	16.625	61.369
Deudores y otras cuentas a cobrar	10	77.840	29.896
<b>Activos no corrientes</b>		<b>18.271.084</b>	<b>7.968.337</b>
<b>Activos corrientes</b>			
Existencias	-	12.978	10.106
Deudores y otras cuentas a cobrar	10	600.323	379.637
Instrumentos financieros derivados	9	485	-
Efectivo y equivalentes del efectivo	11	332.465	88.592
<b>Activos corrientes</b>		<b>946.251</b>	<b>478.335</b>
<b>Activos</b>		<b>19.217.335</b>	<b>8.446.672</b>

Los presentes balances de situación consolidados deben ser leídos conjuntamente con las Notas incluidas en las páginas 7 a 103.

## ABERTIS INFRAESTRUCTURAS, S.A. Y SOCIEDADES DEPENDIENTES

### Balances de situación consolidados a 31 de diciembre (en miles de euros)

	Notas	2006	2005
<b>PATRIMONIO NETO</b>			
<b>Capital y reservas atribuibles a los accionistas de la Sociedad</b>			
Capital social	12	1.824.025	1.737.166
Prima de emisión	12	579.690	579.690
Acciones propias	12	(68.000)	(164.477)
Reservas	12	271.402	117.383
Ganancias acumuladas y otras reservas	12	845.674	690.226
		<b>3.452.791</b>	<b>2.959.988</b>
<b>Intereses minoritarios</b>	12	993.830	76.145
<b>Patrimonio neto</b>		<b>4.446.621</b>	<b>3.036.133</b>
<b>PASIVOS</b>			
<b>Pasivos no corrientes</b>			
Deudas financieras	13	11.103.688	3.227.323
Instrumentos financieros derivados	9	88.872	46.550
Ingresos diferidos	14	51.021	86.096
Obligaciones por impuestos diferidos	16	1.249.548	264.986
Obligaciones por prestaciones a empleados	17	80.034	32.488
Provisiones y otros pasivos	18	201.337	178.815
<b>Pasivos no corrientes</b>		<b>12.774.500</b>	<b>3.836.258</b>
<b>Pasivos corrientes</b>			
Deudas financieras	13	1.330.794	1.089.196
Instrumentos financieros derivados	9	2.510	14.385
Proveedores y otras cuentas a pagar	15	400.681	262.287
Pasivos por impuestos corrientes	-	138.910	113.114
Provisiones y otros pasivos	-	123.319	95.299
<b>Pasivos corrientes</b>		<b>1.996.214</b>	<b>1.574.281</b>
<b>Pasivos</b>		<b>14.770.714</b>	<b>5.410.539</b>
<b>Patrimonio neto y pasivos</b>		<b>19.217.335</b>	<b>8.446.672</b>


Los presentes balances de situación consolidados deben ser leídos conjuntamente con las Notas incluidas en las páginas 7 a 103.



7T5600369

01/2007



**ABERTIS INFRAS ESTRUCTURAS, S.A.**  
**Y SOCIEDADES DEPENDIENTES**


015395406

**Cuentas de pérdidas y ganancias consolidadas a 31 de diciembre**  
 (en miles de euros)

	Notas	2006	2005
Prestación de servicios	19	3.242.986	1.824.240
Otros ingresos de explotación	19	59.878	57.470
Trabajos para el inmovilizado	-	10.058	4.382
Otros ingresos	19	22.070	19.788
<b>Ingresos de las operaciones</b>		<b>3.334.992</b>	<b>1.905.880</b>
Gastos de personal	19	(472.822)	(313.521)
Otros gastos de explotación	-	(751.006)	(382.793)
Variaciones provisiones de tráfico	-	551	158
Variación provisión por deterioro de activos	5/8	(4.902)	-
Dotación a la amortización del inmovilizado	5/6	(750.434)	(371.500)
Otros gastos	-	(13.178)	(5.555)
<b>Gastos de las operaciones</b>		<b>(1.991.791)</b>	<b>(1.073.211)</b>
<b>Beneficio de las operaciones</b>		<b>1.343.201</b>	<b>832.669</b>
Variación valoración instrumentos cobertura	19	7.281	5.091
Ingresos financieros	19	88.295	54.460
Gastos financieros	19	(556.109)	(218.809)
<b>Resultado financiero neto</b>		<b>(460.533)</b>	<b>(159.258)</b>
Resultado sociedades puestas en equivalencia	12	46.942	65.095
<b>Beneficio antes de impuestos</b>		<b>929.610</b>	<b>738.506</b>
Impuesto sobre el beneficio	16	(354.778)	(223.638)
<b>Beneficio del ejercicio</b>		<b>574.832</b>	<b>514.868</b>
Atribuible a intereses minoritarios	12	44.802	3.635
<b>Atribuible a los accionistas de la Sociedad</b>		<b>530.030</b>	<b>511.233</b>
<b>Beneficio por acción</b> (expresado en € por acción)			
- básico	12	0,899	0,905
- diluido	12	0,899	0,905

Las presentes cuentas de pérdidas y ganancias consolidadas deben ser leídas conjuntamente con las Notas incluidas en las páginas 7 a 103.

**ABERTIS INFRAESTRUCTURAS, S.A.  
Y SOCIEDADES DEPENDIENTES**

**Estados consolidados de ingresos y gastos reconocidos en el patrimonio neto**  
(en miles de euros)


	<u>Notas</u>	<u>2006</u>	<u>2005</u>
Ganancias netas en el valor razonable, brutas de impuestos de activos financieros disponibles para la venta	8/12	133.961	24.600
Coberturas de flujos de efectivo	12	30.606	714
Diferencias de conversión moneda extranjera	12	9.070	23.094
Otros	12	12.329	(57)
Pérdidas y ganancias actuariales	12	(2.578)	(5.943)
Efecto impositivo de ingresos y gastos reconocidos en patrimonio neto	-	(19.667)	(250)
Ingreso neto reconocido directamente en patrimonio neto		163.721	42.158
Beneficio del ejercicio		574.832	514.868
Total ingreso reconocido en el ejercicio		738.553	557.026
<b>Atribuible a:</b>			
- accionistas de la Sociedad		693.092	549.746
- intereses minoritarios		45.461	7.280
		738.553	557.026

Los presentes estados consolidados de ingresos y gastos reconocidos en el patrimonio neto deben ser leídos conjuntamente con las Notas incluidas en las páginas 7 a 103.

7T5600368

01/2007

**ABERTIS INFRAESTRUCTURAS  
Y SOCIEDADES DEPENDIENTES**

CLASE 8.<sup>a</sup>

015395407

**Estados consolidados de flujos de efectivo**  
(en miles de euros)

	Notas	2006	2005
<b>Flujo neto de efectivo de las actividades de explotación:</b>			
Beneficio del ejercicio		574.832	514.868
Ajustes en:			
Impuestos	16	354.778	223.638
Amortizaciones del ejercicio	5/6	750.434	371.500
Variación provisión por deterioro de activos	5/8	4.902	-
(Beneficio)/pérdida por la venta de inmovilizado material, activos intangibles y otros activos	-	(8.892)	5.555
(Ganancias)/pérdidas en instrumentos cobertura	19	(7.281)	(5.091)
Variación provisión por pensiones	17	11.857	5.663
Variación otras provisiones	18	(5.186)	11.990
Ingresos por dividendos	19	(16.530)	(17.026)
Ingresos por intereses	19	(71.765)	(37.434)
Gasto por intereses	19	556.109	218.809
Imputación a resultados de ingresos diferidos	14	(3.974)	(11.833)
Participación en el resultado de sociedades puestas en equivalencia	7	(46.942)	(65.095)
		2.092.342	1.215.544
<b>Variaciones en el activo/pasivo corriente:</b>			
Existencias		2.535	(4.713)
Deudores y otras cuentas a cobrar		(97.236)	(83.982)
Instrumentos financieros derivados		(12.360)	120.649
Proveedores y cuentas a pagar		(66.071)	69.805
Otros pasivos corrientes		10.257	68.759
		(162.875)	170.518
<b>Efectivo generado de las operaciones</b>		<b>1.929.467</b>	<b>1.386.062</b>
Impuesto sobre beneficios pagado		(220.451)	(197.287)
Intereses pagados		(556.109)	(218.809)
Deudores y otras a cuentas a cobrar no corrientes		69.464	874
<b>(A) Total Flujo Neto de Efectivo de Actividades de Explotación</b>		<b>1.222.371</b>	<b>970.840</b>

**ABERTIS INFRAESTRUCTURAS, S.A.  
Y SOCIEDADES DEPENDIENTES**



**Estado consolidado de flujos de efectivo**  
(en miles de euros)

	Notas	2006	2005
<b>Flujo neto de efectivo de las actividades de inversión:</b>			
Combinaciones de negocio y variaciones de perímetro		(3.634.462)	(719.220)
Adquisición de participaciones en entidades asociadas	7	(44.047)	(20.448)
Cobros por venta de inmovilizado		36.838	47.249
Adquisición de inmovilizado material y activos intangibles	5/6	(487.901)	(589.992)
Adquisición de activos financieros disponibles para la venta	8	(2.850)	(1.038)
Aplicación provisión pensiones	17	(13.075)	(6.855)
Aplicación otras provisiones	18	(4.670)	(13.910)
Intereses cobrados	19	71.765	37.434
Dividendos cobrados con entidades asociadas	7/19	76.237	41.915
Otros acreedores	18	32.632	38.827
Otros	-	8.272	4.397
<b>(B) Total Flujo Neto de Efectivo de Actividades de Inversión</b>		<b>(3.961.261)</b>	<b>(1.181.641)</b>
<b>Flujo neto de efectivo de las actividades de financiación:</b>			
Cobros / (Pagos) de deuda financiera		3.179.621	718.349
Dividendos pagados a los accionistas de la Sociedad Dominante	12	(293.654)	(282.634)
Cobros / Devoluciones de subvenciones y otros ingresos diferidos	14	319	4.618
Acciones propias	12	96.477	(164.477)
<b>(C) Total Flujo de Efectivo de Actividades de Financiación</b>		<b>2.982.763</b>	<b>275.856</b>
<b>(Decremento) / Incremento neto de efectivo y equivalentes al efectivo (A)+(B)+(C)</b>		<b>243.873</b>	<b>65.055</b>
Saldo inicial de efectivo y equivalentes		88.592	23.537
<b>Saldo final de efectivo y equivalentes</b>		<b>332.465</b>	<b>88.592</b>

Los presentes estados consolidados de flujos de efectivo neto deben ser leídos conjuntamente con las Notas incluidas en las páginas 7 a 103.

7T5600367

01/2007



015395408

## NOTAS DE LAS CUENTAS ANUALES CONSOLIDADAS DEL EJERCICIO 2006

### 1. INFORMACIÓN GENERAL

Abertis Infraestructuras, S.A. (en adelante **abertis** o la Sociedad Dominante), fue constituida en Barcelona el 24 de febrero de 1967 y tiene su domicilio social en la Avenida del Parc Logístic nº 12-20 (Barcelona). Con fecha 30 de mayo de 2003 cambió su anterior denominación social de Acesa Infraestructuras, S.A. por la actual.

**abertis** es actualmente la cabecera de un grupo dedicado a la gestión de infraestructuras al servicio de la movilidad y las comunicaciones que opera en cinco sectores de actividad: concesionarias de autopistas, telecomunicaciones, aeropuertos, aparcamientos y servicios a la logística.

Su objeto social consiste en la construcción, conservación y explotación de autopistas en régimen de concesión; la gestión de concesiones de carreteras en España y en el extranjero; la construcción de obras de infraestructuras viarias; las actividades complementarias de la construcción, conservación y explotación de autopistas como estaciones de servicio, centros integrados de logística y/o transporte y/o aparcamiento, así como cualesquiera actividades relacionadas con infraestructuras de transportes y de comunicación y/o telecomunicaciones al servicio de la movilidad y el transporte de personas, mercancías e información, con la autorización que, en su caso, fuere procedente.

La Sociedad puede desarrollar su objeto social, especialmente la actividad concesional, de forma directa o indirectamente a través de su participación en otras empresas estando sujeta, a este respecto, a lo dispuesto en la legislación vigente en cada momento.

En la Nota 26.c se incluye la información sobre los contratos de concesión mantenidos por el Grupo.

El detalle de las sociedades dependientes de **abertis** que, junto con ésta, comprenden el grupo consolidable (en adelante el Grupo) al 31 de diciembre de 2006, se incluye en el Anexo I.

Las cifras contenidas en todos los estados contables que forman parte de las cuentas anuales consolidadas (balance de situación consolidado, cuenta de pérdidas y ganancias consolidada, estado consolidado de ingresos y gastos reconocidos en el patrimonio neto, estado consolidado de flujos de efectivo y las notas de las cuentas anuales consolidadas) están expresadas en miles de euros.

## 2. BASES DE PRESENTACIÓN

### a) Bases de presentación

Las presentes cuentas anuales consolidadas han sido formuladas conforme las Normas Internacionales de Información Financiera adoptadas por la Unión Europea conforme al Reglamento (CE) nº 1606/2002 del Parlamento Europeo del Consejo del 19 de julio de 2002 (en adelante, NIIF). Asimismo, la obligación de presentar cuentas anuales consolidadas bajo NIIF aprobada por la Unión Europea ha sido regulada en la disposición final undécima de la Ley 62/2003, de 30 de diciembre, de medidas fiscales, administrativas y del orden social (BOE de 31 de diciembre de 2004).


Estas cuentas anuales consolidadas preparadas bajo NIIF, han sido formuladas por los Administradores de **abertis** con el objetivo de mostrar la imagen fiel del patrimonio consolidado y de la situación financiera del Grupo al 31 de diciembre de 2006, de los resultados consolidados de sus operaciones, de los cambios en el patrimonio consolidado y de los flujos de efectivo de acuerdo con la legislación vigente mencionada anteriormente.

Las primeras cuentas anuales consolidadas que se presentaron bajo criterios NIIF fueron las del ejercicio cerrado el 31 de diciembre de 2005. En consecuencia, la NIIF-1 "Adopción por primera vez de las Normas Internacionales de Información Financiera" fue aplicada a la fecha de transición de 1 de enero de 2004.

A la fecha de formulación de las presentes cuentas anuales consolidadas, existen normas e interpretaciones, en especial las relacionadas con los contratos de concesión (IFRIC12), que durante el ejercicio 2006 han sido objeto de revisión y estudio por parte de los organismos reguladores internacionales correspondientes, así como otras normas e interpretaciones que están siendo objeto de revisión. En cualquier caso, la aplicación de las mismas será objeto de consideración por parte del Grupo una vez aprobadas, en su caso, por la Unión Europea.

7T5600366

01/2007



015395409

La preparación de las cuentas anuales consolidadas bajo NIIF requiere la realización por parte de la Dirección de determinadas estimaciones contables y la consideración de determinados elementos de juicio. Éstos se evalúan continuamente y se basan en la experiencia histórica y otros factores, incluidas las expectativas de sucesos futuros, que se han considerado razonables de acuerdo con las circunstancias. Si bien las estimaciones consideradas se han realizado sobre la mejor información disponible a la fecha de formulación de las presentes cuentas anuales consolidadas, de conformidad con la NIC-8, cualquier modificación en el futuro de dichas estimaciones se aplicaría de forma prospectiva a partir de dicho momento, reconociendo el efecto del cambio en la estimación realizada en la cuenta de pérdidas y ganancias consolidada del ejercicio en cuestión.

Las principales estimaciones y juicios considerados en la elaboración de las cuentas anuales consolidadas son las siguientes:

- Pérdida estimada por deterioro del fondo de comercio (ver Notas 3.c y 6).
- Valor razonable de derivados u otros instrumentos financieros (ver Notas 3.e y 9).
- Valor razonable de activos y pasivos en las combinaciones de negocio (ver Nota 21).
- Vidas útiles de los elementos de inmovilizado material y activos intangibles (ver Notas 3.a y 3.b).
- Hipótesis actuariales utilizadas en la determinación de los pasivos por compromisos por pensiones (ver Notas 3.k y 17).
- Impuestos diferidos (ver Notas 3.j y 16).

Las cuentas anuales consolidadas se han elaborado de acuerdo con el enfoque de coste histórico, excepto por los casos específicamente mencionados en esta memoria.

Las cuentas anuales consolidadas, así como las Notas de la memoria, se han elaborado en base al principio de uniformidad de reconocimiento y valoración. Los cambios en principios de valoración, siempre y cuando tengan un impacto significativo en relación con las presentes cuentas anuales consolidadas, se reflejan en la memoria de los estados financieros consolidados y las cifras comparativas se ajustan consecuentemente.

Algunos importes de la cuenta de pérdidas y ganancias consolidada y del balance de situación consolidado se han agrupado por razones de claridad, presentándose su desglose en las Notas de las cuentas anuales consolidadas.

La distinción presentada en el balance de situación entre partidas corrientes y no corrientes se ha realizado en función del cobro o de la extinción de activos y pasivos antes o después de un año.

Adicionalmente, las cuentas anuales consolidadas incluyen toda la información que se ha considerado necesaria para una adecuada presentación de acuerdo con la legislación mercantil vigente en España.

Las cuentas anuales consolidadas de **abertis** así como sus cuentas anuales individuales y las de sus sociedades dependientes, serán presentadas a sus respectivas Juntas Generales de Accionistas en los plazos establecidos. Los Administradores del Grupo estiman que dichas cuentas serán aprobadas sin variaciones significativas.

## **b) Principios de consolidación**

### **i) Métodos de Consolidación**

#### *Sociedades Dependientes*


Sociedades Dependientes son todas las entidades en las que **abertis** controla directa o indirectamente las políticas financieras y operativas, hecho que generalmente viene acompañado de una participación superior a la mitad de los derechos de voto. Adicionalmente, para evaluar si **abertis** controla a otra entidad, se considera la existencia y el efecto de los derechos potenciales de voto que sean actualmente ejercitables o convertibles. Las sociedades dependientes se consolidan a partir de la fecha en que se transfiere el control a **abertis**, y se excluyen de la consolidación en la fecha en que cesa el mismo.

Las sociedades dependientes se consolidan por el método de integración global, excepto aquellas sociedades que no presentan un interés significativo en el conjunto de las cuentas anuales consolidadas, que se consolidan por el método de participación o puesta en equivalencia (ver Anexo I).



7T5600365

01/2007



015395410

En el Anexo I a estas Notas se desglosan los datos de todas las sociedades dependientes incluidas en el perímetro de consolidación a 31 de diciembre de 2006.

#### *Sociedades Multigrupo (Negocios conjuntos)*

Corresponde a las sociedades sobre las que existe un acuerdo contractual con un tercero para compartir el control de su actividad y las decisiones estratégicas relativas a la actividad, tanto financieras como de explotación, requieren el consentimiento unánime de todos los partícipes que comparten el control.

Los intereses del Grupo en empresas controladas conjuntamente se contabilizan de acuerdo con el método de integración proporcional, excepto aquellas sociedades que no presentan un interés significativo en el conjunto de las cuentas anuales consolidadas, que se consolidan por el método de participación o puesta en equivalencia (ver Anexo II).

En el Anexo II a estas Notas se facilita la información relativa a las empresas multigrupo consolidadas a 31 de diciembre de 2006.

#### *Entidades Asociadas*

Son aquellas sociedades sobre las que **abertis** ejerce una influencia significativa, manteniéndose una vinculación duradera que favorece e influencia su actividad pero con reducida representación en los mecanismos de gestión y control que, generalmente, viene acompañado por una participación de entre un 20% y un 50% de los derechos de voto.

Las inversiones en entidades asociadas y las excluidas de las dos categorías anteriores se contabilizan por el método de participación (puesta en equivalencia) e inicialmente se reconocen por su coste. La participación de **abertis** en entidades asociadas incluye el fondo de comercio (neto de cualquier pérdida por deterioro acumulada) identificado en la adquisición.

Con posterioridad a la adquisición, la participación de **abertis** en el resultado y las reservas de las entidades asociadas se reconoce en la cuenta de pérdidas y ganancias consolidada del ejercicio y como reservas de consolidación, respectivamente, teniendo en ambos casos como contrapartida el valor de la participación. Los cobros de dividendos posteriores a la adquisición se ajustan contra el importe de la participación.

En el caso de que la participación del Grupo en las pérdidas de una entidad asociada sea igual o superior al valor de su participación financiera, incluida cualquier otra cuenta a cobrar no asegurada, no se reconocerán pérdidas adicionales, a no ser que se haya incurrido en obligaciones o realizado pagos en nombre de la asociada.

En el Anexo III a estas Notas se desglosan los datos de identificación de las entidades asociadas incluidas en el perímetro de consolidación por el método de puesta en equivalencia a 31 de diciembre de 2006.

ii) Homogeneización temporal y valorativa

Todas las sociedades incluidas en el perímetro de consolidación cierran su ejercicio social el 31 de diciembre habiéndose empleado, a efectos del proceso de consolidación, los respectivos estados financieros del ejercicio preparados bajo principios NIIF a tal efecto. Sin embargo, según la legislación vigente, estas sociedades presentan cuentas anuales individuales de acuerdo con la normativa que les aplica en su país de origen.

Las normas de valoración aplicadas por las sociedades del Grupo son esencialmente coincidentes. Sin embargo, cuando es necesario, para asegurar la uniformidad de las políticas contables de las sociedades incluidas en el perímetro de consolidación con las políticas adoptadas por el Grupo, se practican los correspondientes ajustes de homogeneización valorativa.


iii) Diferencias de primera consolidación

Para contabilizar la adquisición de sociedades dependientes el Grupo utiliza el método de adquisición. El coste de adquisición es el valor razonable de los activos, del patrimonio y de los pasivos existentes en la fecha de adquisición, más los costes directamente atribuibles a la propia operación de compra. Los activos adquiridos y los pasivos y contingencias asumidos se valoran inicialmente por su valor razonable a la fecha de adquisición, incluyendo los correspondientes a los intereses minoritarios. El exceso del coste de adquisición sobre el valor razonable de la participación se reconoce como fondo de comercio de consolidación.


Por el contrario, si el coste de adquisición es menor que el valor razonable del patrimonio (activos netos) de la sociedad adquirida, la diferencia se reconoce directamente en la cuenta de resultados consolidada del ejercicio.

7T5600364

01/2007



015395411



Sin embargo, con arreglo a lo dispuesto en la NIIF-1 "Adopción por primera vez de las Normas Internacionales de Información Financiera" aquellos fondos de comercio surgidos como consecuencia de combinaciones de negocio anteriores al 1 de enero de 2004 (fecha de transición a las NIIF) no fueron reestimados en base al criterio descrito anteriormente.

En ambos casos, de acuerdo con la NIIF-3, el fondo de comercio de consolidación ha dejado de amortizarse de una forma sistemática desde el 1 de enero de 2004 (fecha de transición a las NIIF).

Por ello, el eventual deterioro de este tipo de activo es revisado anualmente a través de un test de deterioro, para determinar si su valor se ha reducido a un importe inferior al coste neto existente en el momento de su realización, registrándose, en su caso, su oportuno saneamiento contra la cuenta de pérdidas y ganancias consolidada del ejercicio (ver Nota 3.c). Las pérdidas por deterioro relacionadas con el fondo de comercio de consolidación no son objeto de reversión posterior.

El fondo de comercio relacionado con adquisiciones de entidades asociadas se incluye como mayor valor de la correspondiente participación, y se valora de acuerdo a lo indicado en la Nota 3.b.iv.

#### iv) Eliminación de operaciones internas

Se eliminan los saldos y las transacciones intercompañías, así como las ganancias no realizadas frente a terceros por transacciones entre entidades del Grupo. Las pérdidas no realizadas también se eliminan, a menos que la transacción proporcione evidencia de una pérdida por deterioro del activo transferido.

En el caso de transacciones con entidades controladas conjuntamente (sociedades multigrupo) se reconoce la participación en el beneficio o la pérdida procedente de operaciones con empresas del Grupo únicamente por la parte que corresponde a otros partícipes.

v) Conversión de estados financieros en moneda diferente al euro

Los estados financieros de las sociedades extranjeras, ninguna de las cuales opera en una economía hiperinflacionaria, designados en una moneda funcional (la del entorno económico principal en el que la entidad opera) diferente a la moneda de presentación de los estados financieros consolidados (euro), se convierten a euros a través de la aplicación del método del tipo de cambio al cierre, según el cual:

- Capital y reservas se convierten al tipo de cambio histórico.
- Las partidas de la cuenta de pérdidas y ganancias se han convertido aplicando el tipo de cambio medio del periodo como aproximación al tipo de cambio a la fecha de la transacción.
- El resto de las partidas del balance de situación se han convertido al tipo de cambio al cierre.

Como consecuencia de la aplicación del citado método, las diferencias de cambio generadas se incluyen en el epígrafe "Reservas - Diferencias de conversión" del patrimonio neto del balance de situación consolidado.


vi) Otros

Aquellas diferencias de cambio que surgen de la conversión de una inversión neta en entidades extranjeras, y de préstamos y otros instrumentos en moneda diferente al euro designados como coberturas de esas inversiones, se registran contra patrimonio neto. Cuando se vende, dichas diferencias de cambio se reconocen en la cuenta de resultados como parte de la ganancia o pérdida en la venta.

Los ajustes al fondo de comercio y al valor razonable que surgen de la adquisición de una entidad extranjera se consideran como activos y pasivos de la entidad extranjera y se convierten al tipo de cambio de cierre.

7T5600363

01/2007



015395412



#### Variaciones en el perímetro

Las variaciones más significativas producidas en el perímetro de consolidación y en las sociedades que conforman el mismo durante el ejercicio 2006 han sido las siguientes:

- Adquisición a través de la sociedad Holding d'Infraestructuras de Transport S.A.S (HIT) de la sociedad concesionaria de autopistas de peaje Société des Autoroutes du Nord et de l'Est de la France (Sanef). Ver Nota 21.
- Constitución de la sociedad holandesa HIT Finance B.V participada en un 100% por Holding d' Infraestructuras de Transport, SAS (HIT).
- Constitución de Abertis US Corp. participada al 100% por **abertis**.
- Incremento de la participación de Iberpistas, S.A.U.C.E. en Alazor Inversiones S.A de un 31,22% a un 35,22%.
- Liquidación de la sociedad Vasco Aragonesa de Servicios y Concesiones, S.A (sociedad inactiva), la cual estaba participada en un 100% por la sociedad Autopistas Vasco-Aragonesa, C.E.S.A. (avasa).
- Liquidación de la sociedad Áreas de Servicio y Mantenimiento, S.A., (sociedad inactiva) que estaba participada en un 100% por avasa.
- Fusión con efectos 1 de enero de 2006 de la sociedad Servicios Audiovisuales Overon, S.L, antes denominada Servicios Audiovisuales Alella, con las sociedades Mediasat y Globecast. Como consecuencia de la operación de fusión la participación de **abertis** en Overon ha pasado del 100% al 51%.
- Constitución de Saba Aparcamientos de Levante, S.L. participada en un 50% por Saba.
- Constitución de Saba Inmobiliaria de Aparcamientos S.L. participada al 100% por Saba.
- Venta del 30% de la Societat Pirenaica d' Aparcaments, S.A (SPASA), reduciéndose la participación de Saba del 90% al 60%.
- Constitución de la sociedad Bologna Fiera Scarl participada en un 12,41% por Saba Italia.

- Constitución del Consorci de Plataformas Logístiques, S.L (CPL) participada en un 51% por Abertis Logística, S.A. y un 49% por Centro Intermodal de Logística, S.A, la cual a su vez está participada en un 32% por Abertis Logística, S.A.
- Incremento de la participación de Abertis Logística, S.A. en Araba Logística, S.A. (arasur) del 42,61% al 43,76%.

Adicionalmente, durante el ejercicio se han producido los siguientes traspasos internos de participaciones:

- Traspaso de la participación de Abertis Portugal SGPS, S.A (antes denominada Autopistas SGPS, S.A.) de Autopistas C.E.S.A. (acesa) a **abertis**.
- Traspaso de la participación que **abertis** ostentaba en Sociedad Concesionaria del Elqui, S.A. a Abertis Infraestructuras Chile (anteriormente denominada Iberpistas Chile).

### 3. **NORMAS DE VALORACIÓN**

Las principales Normas de Valoración utilizadas en la preparación de las cuentas anuales consolidadas han sido las siguientes:


#### a) **Inmovilizado material y activos revertibles**

El inmovilizado material se contabiliza por su coste de adquisición menos la amortización y el importe acumulado de cualquier eventual pérdida de valor. El inmovilizado material incluye las revalorizaciones legales aplicadas en ejercicios anteriores al 1 de enero del 2004 permitidas bajo normativa local, cuyo valor fue equiparado como coste de adquisición tal y como permitía la NIIF-1 "Adopción por primera vez de las Normas Internacionales de Información Financiera".

Las subvenciones de capital recibidas, reducen el coste de adquisición de los bienes inmovilizados, registrándose en el momento en que se cumplen los requisitos para la exigencia de su cobro. Éstas se imputan linealmente a resultados en función de la vida útil del activo financiado reduciendo el cargo por amortización del ejercicio.

7T5600362

01/2007



015395413

Los costes de personal y otros gastos, así como los gastos financieros netos directamente imputables a los elementos del inmovilizado material, son incorporados al coste de adquisición hasta su entrada en explotación.

Los costes de renovación, ampliación o mejora de los bienes del inmovilizado material son incorporados al activo como mayor valor del bien exclusivamente cuando suponen un aumento de su capacidad, productividad o alargamiento de su vida útil, y siempre que sea posible conocer o estimar el valor neto contable de los elementos que resultan dados de baja del inventario por haber sido sustituidos.

Los costes de conservación y mantenimiento se cargan a la cuenta de resultados del ejercicio en que se producen.

La inversión en autopista registrada por las sociedades concesionarias incluye principalmente los siguientes conceptos: adquisición de terrenos, estudios y certificados de obra, gastos financieros intercalarios, inversión en túneles, señalización, instalaciones y maquinaria de peaje, etc. Estas inversiones revierten a la Administración concedente a la finalización de la concesión.

En el caso de sociedades concesionarias de autopistas, las inversiones futuras en concepto de reposición o sustitución que se puedan estimar de forma razonable y cuya vida útil estimada es superior a la fecha de finalización de la concesión, se provisionan por el valor neto contable (en función de su vida útil) previsto a dicha fecha, con cargo al epígrafe de inmovilizado material por el importe actualizado al inicio de la concesión, y con cargo a resultados de cada ejercicio por la actualización de dicha provisión por el tipo de interés efectivo.

La amortización del inmovilizado material, se calcula sistemáticamente por el método lineal en función de la vida útil de los respectivos bienes, atendiendo a la depreciación efectivamente sufrida por su funcionamiento, uso y disfrute. Para aquellos activos imputables a la inversión en autopista, si su vida útil supera la vida restante de la concesión, se amortizan en base a la vida útil de la concesión.

Los coeficientes de amortización utilizados en el cálculo de la depreciación experimentada por los elementos que componen el inmovilizado material son los siguientes:

Elemento	Coeficiente
Edificios y otras construcciones	2-14 %
Maquinaria	6-30 %
Utilaje	7-30 %
Otras instalaciones	7-20 %
Mobiliario	10-20 %
Equipos para el proceso de información	20-33 %
Otro inmovilizado material	8-25 %
Inversión en autopista	(*)

(\*) La inversión principal en autopista (adquisición de terrenos, estudios y certificados de obra, etc) se amortiza durante el periodo de concesión, mientras que los coeficientes de amortización para los componentes más significativos que configuran adicionalmente la inversión en autopista son los siguientes:

Elemento	Coeficiente
Firmes	6-10 %
Túneles	2-2,5 %
Señalización	10-20 %
Instalaciones de peaje	8-12 %
Maquinaria de peaje	10-12 %

Cuando el valor neto contable de un activo es superior a su importe recuperable estimado, su valor se reduce de forma inmediata hasta su importe recuperable.

#### **b) Fondo de comercio y otros activos intangibles**


Los activos intangibles señalados a continuación son registrados a su coste de adquisición minorado por la amortización acumulada y cualquier eventual pérdida por deterioro de su valor, evaluándose su vida útil sobre una base de estimación prudente.

El valor neto contable de los activos intangibles es revisado por el posible deterioro de su valor cuando ciertos eventos o cambios indican que el valor neto contable pudiera ser no recuperable.



7T5600361

01/2007



015395414



Gastos de desarrollo

Los gastos de investigación son imputados a gastos en el momento en que se incurren, mientras que los gastos de desarrollo incurridos en un proyecto son capitalizados si éste es viable desde una perspectiva técnica y comercial, se dispone de recursos técnicos y financieros suficientes para completarlo, los costes incurridos pueden ser determinados de forma fiable según lo establecido por la normativa internacional y la generación de beneficios futuros es probable.

La amortización se realiza en base a la vida útil estimada para cada proyecto (entre 3 y 5 años).

#### ii) Aplicaciones informáticas

Se refiere principalmente a los importes satisfechos por el acceso a la propiedad o por el derecho al uso de programas informáticos, únicamente en los casos en que se prevé que su utilización abarcará varios ejercicios.

Las aplicaciones informáticas figuran valoradas a su coste de adquisición y se amortizan en función de su vida útil (entre 3 y 5 años). Los gastos de mantenimiento de estas aplicaciones informáticas se cargan a la cuenta de resultados consolidada del ejercicio en que se producen.

#### iii) Concesiones administrativas

Las concesiones administrativas figuran en el activo valoradas por el importe total de los desembolsos efectuados para su obtención. Éstas son de vida útil finita y su coste se imputa a resultados, a través de su amortización, durante el período concesional, utilizando para ello un método lineal de amortización.

En el caso de concesiones administrativas adquiridas mediante combinaciones de negocio posteriores al 1 de enero de 2004 (fecha de transición a las NIIF), éstas figuran valoradas por su valor razonable (de acuerdo con la NIIF-3) y se amortizan linealmente en el período concesional.

iv) Fondo de comercio

El fondo de comercio, generado en diferentes combinaciones de negocio, representa el exceso del coste de adquisición sobre el valor razonable o de mercado de los activos netos identificables de la sociedad adquirida a la fecha de adquisición. Sin embargo, con arreglo a lo dispuesto en la NIIF-1 "Adopción por primera vez de las Normas Internacionales de Información Financiera" aquellos fondos de comercio surgidos como consecuencia de combinaciones de negocio anteriores al 1 de enero de 2004 (fecha de transición a las NIIF) no fueron reestimados en base al criterio descrito anteriormente, manteniéndose a la citada fecha de transición los importes netos que provienen de la aplicación de los criterios establecidos en las cuentas anuales del ejercicio 2004 y anteriores.

En cualquier caso, de acuerdo con la normativa internacional (NIIF-3), el fondo de comercio ha dejado de amortizarse de una forma sistemática desde el 1 de enero de 2004 (fecha de transición a las NIIF). Por ello, el eventual deterioro de este tipo de activo es revisado anualmente a través de un test de deterioro, para determinar si su valor se ha reducido a un importe inferior al coste neto existente en el momento de su realización, registrándose, en su caso, su oportuno saneamiento contra la cuenta de pérdidas y ganancias consolidada del ejercicio (ver Notas 3.c y 6). Las pérdidas por deterioro relacionadas con el fondo de comercio no son objeto de reversión posterior.

La pérdida o ganancia obtenida por la venta de una entidad incluye el importe en libros del fondo de comercio relacionado con la entidad vendida.


Dado que el fondo de comercio se considera un activo de la sociedad adquirida (excepto los generados con anterioridad al 1 de enero de 2004, que en aplicación de la NIIF-1 se consideraron como activos de la sociedad adquirente), en el caso de una sociedad dependiente con moneda funcional distinta al euro, éste se valora en la moneda funcional de la sociedad dependiente, realizándose la correspondiente conversión al euro al tipo de cambio vigente a la fecha del balance de situación según se indica en la Nota 2.b.vi).

v) Otros activos intangibles


Incluye principalmente licencias para la gestión de infraestructuras aeroportuarias, las cuales figuran en el activo del balance de situación consolidado valoradas por su valor razonable al haber sido adquiridas en combinaciones de negocio posteriores al 1 de enero de 2004. Éstas se imputan a resultados utilizando para ello un método lineal de amortización.

7T5600360

01/2007



015395415



### **c) Pérdidas por deterioro de valor de activos**

El Grupo evalúa, en cada fecha de cierre del balance, si existe algún indicio de deterioro del valor de algún activo. Si existiera tal indicio, o cuando se requiere una prueba anual de deterioro (caso del fondo de comercio), el Grupo estimará el importe recuperable del activo, entendido como el mayor entre el valor razonable de un activo menos los costes para su venta y su valor de uso. Para determinar el valor de uso de un activo, las entradas de efectivo futuras que éste se estima generará se descuentan a su valor actual utilizando una tasa de descuento que refleja el valor actual del dinero a largo plazo y los riesgos específicos del activo (prima de riesgo). En el caso que el activo analizado no genere flujos de caja por sí mismo independientemente de otros activos, se estimará el valor razonable o de uso de la unidad generadora de efectivo (grupo más pequeño identificable de activos que genera flujos de efectivo identificables por separado de otros activos o grupos de activos) en que se incluye el activo.

Las pérdidas por deterioro (exceso del valor en libros del activo sobre su valor recuperable) se reconocen en la cuenta de resultados consolidada del ejercicio.

A excepción del fondo de comercio, cuyas pérdidas por deterioro tienen el carácter de irreversibles, al cierre de cada ejercicio, en el caso que en ejercicios anteriores el Grupo se haya reconocido pérdidas por deterioro de activos, se evalúa si existen indicios que éstas hayan desaparecido o disminuido, estimándose en su caso el valor recuperable del activo deteriorado. Una pérdida por deterioro reconocida en ejercicios anteriores únicamente se revertiría si se hubiera producido un cambio en las estimaciones utilizadas para determinar el importe recuperable del activo desde que la última pérdida por depreciación fue reconocida. Si éste fuera el caso, el valor en libros del activo se incrementará hasta su valor recuperable, no pudiendo exceder el valor en libros que se hubiese registrado, neto de amortización, de no haberse reconocido la pérdida por deterioro para el activo en años anteriores. Esta reversión se registraría en la cuenta de resultados del ejercicio.

**d) Inversiones financieras y otros activos financieros (sin incluir instrumentos financieros derivados)**

El Grupo determina la clasificación de sus activos financieros después del reconocimiento inicial y, cuando está permitido y es apropiado, se reevalúa dicha clasificación en cada cierre de ejercicio. Al cierre de 31 de diciembre de 2006 los activos financieros han sido clasificados según las siguientes categorías:

i) *Participaciones en entidades asociadas*

Corresponde a las participaciones valoradas mediante el método de puesta en equivalencia y se registran de acuerdo con el criterio descrito en la Nota 2.b.i.

ii) *Activos financieros disponibles para la venta*


En este epígrafe del balance de situación consolidado se incluyen aquellas inversiones en las que el Grupo no tiene una influencia significativa o control (ver Nota 8). Éstas se clasifican como activos no corrientes a menos que se pretenda enajenar la inversión en los doce meses siguientes a la fecha del balance de situación consolidado, en cuyo caso la inversión se clasificará como un activo corriente.

Estas inversiones se valoran al valor razonable, registrando las ganancias o pérdidas que surgen por cambios en el mismo dentro del patrimonio neto hasta que la inversión se venda o sufra pérdidas por deterioro, en cuyo momento la ganancia o pérdida acumulada presentada previamente en el patrimonio neto en el epígrafe "Reservas - Inversiones disponibles para la venta" se traspasa a resultados como pérdidas o ganancias de los correspondientes activos financieros.


El valor razonable de las inversiones que se negocian activamente en mercados financieros organizados se determina por referencia a la cotización al cierre del mercado a fecha de cierre del ejercicio. En el caso de las inversiones para las que no existe un mercado activo, el valor razonable se determina utilizando métodos de valoración. Si su valor de mercado no pudiera determinarse de forma fiable, éstas se valorarán al coste, o por un importe inferior si existe evidencia de su deterioro.

7T5600359

01/2007



015395416

*Deudores y otras cuentas a cobrar*

Este epígrafe corresponde principalmente a:

- Créditos concedidos a entidades asociadas o vinculadas los cuales se valoran por su valor nominal (el cual no difiere significativamente de su valoración al coste amortizado utilizando el método del tipo de interés efectivo).
- Depósitos y fianzas realizados de acuerdo con la legislación vigente.
- Cuentas a cobrar por operaciones comerciales, las cuales se valoran por el valor nominal de su deuda, que es similar a su valor razonable en el momento inicial. Dicho valor es minorado, en su caso, por la correspondiente provisión por insolvencias (pérdida por deterioro del activo), cuando existe evidencia objetiva que no se cobrará la totalidad del importe adeudado, con efecto en la cuenta de pérdidas y ganancias consolidada del ejercicio.

#### **e) Instrumentos financieros derivados**

El Grupo utiliza instrumentos financieros derivados para gestionar su riesgo financiero como consecuencia principalmente de variaciones de tipo de interés y de tipo de cambio (ver Nota 4). Estos instrumentos financieros derivados, tanto si se han calificado de cobertura como si no lo son, se han contabilizado a valor razonable siendo éste el valor de mercado al cierre de ejercicio para instrumentos cotizados, o valoraciones basadas en el análisis de flujos de efectivo descontados considerando hipótesis que se basan principalmente en las condiciones del mercado existentes a fecha de cierre, en el caso de instrumentos derivados no cotizados.

El valor razonable de los instrumentos financieros derivados utilizados a efectos de cobertura se desglosa en la Nota 9, mostrándose en la Nota 12 el movimiento de la reserva de cobertura registrada dentro del patrimonio neto consolidado.

Los criterios utilizados para proceder a su contabilización han sido los siguientes:

i) Cobertura del valor razonable

Los cambios en el valor razonable de los derivados designados, que cumplen las condiciones para clasificarse como operaciones de cobertura del valor razonable de activos o pasivos, se reconocen en la cuenta de resultados del ejercicio, junto con cualquier cambio en el valor razonable del activo o pasivo objeto de cobertura que sea atribuible al riesgo cubierto. Corresponde principalmente a aquellos instrumentos financieros derivados contratados por las sociedades del Grupo para convertir deuda financiera de tipo de interés fijo a variable.

ii) Cobertura de flujos de efectivo

Las variaciones positivas o negativas en la valoración de los derivados calificados de cobertura de flujos de efectivo se imputan, por la parte efectiva, netas de efecto impositivo, en el patrimonio consolidado en el epígrafe "Reservas - Reserva de cobertura", hasta que el instrumento de cobertura vence, se vende, deja de cumplir con los requisitos para poder ser considerado de cobertura o deja de ser probable que tenga lugar la transacción, momento en el que las ganancias o las pérdidas acumuladas en el patrimonio neto se traspasan a la cuenta de resultados consolidada del ejercicio.

Las diferencias positivas o negativas en la valoración de los derivados correspondientes a la parte no efectiva, en caso de existir, se reconocen directamente en la cuenta de pérdidas y ganancias del ejercicio.



Este tipo de cobertura corresponde principalmente a aquellos derivados contratados por las sociedades del Grupo para convertir deuda financiera de tipo de interés variable a fijo.

iii) Cobertura de inversión neta

En algún caso, **abertis** financia sus actividades en la misma moneda funcional en que están denominadas las inversiones extranjeras, al objeto de reducir el riesgo de tipo de cambio. Esto se lleva a cabo mediante la captación de recursos financieros en la divisa correspondiente o mediante la contratación de permutas financieras mixtas de divisas y tipos de interés.

7T5600358

01/2007



015395417

La cobertura de inversiones netas en operaciones en el extranjero se contabiliza de forma similar a las coberturas de flujos de efectivo. Así pues, las ganancias o las pérdidas sobre el instrumento de cobertura por la parte efectiva de la misma se reconocen en el patrimonio neto y las ganancias o las pérdidas relacionadas con la parte no efectiva se reconocen inmediatamente en la cuenta de resultados consolidada del ejercicio.

Las pérdidas y ganancias acumuladas en el patrimonio neto se incluyen en la cuenta de resultados cuando se enajena la operación en el extranjero.

iv) Derivados que no son calificados contablemente como de cobertura

Al cierre de ejercicio existen ciertos derivados que no cumplen con el criterio establecido para ser calificados como de cobertura. En este caso la variación positiva o negativa surgida de la actualización a valor razonable de estos derivados se contabiliza directamente en la cuenta de pérdidas y ganancias consolidada del ejercicio.

#### f) Existencias

Las existencias se componen fundamentalmente de repuestos para elementos del inmovilizado y se valoran al precio de adquisición calculado según el método de precio medio ponderado, practicándose en su caso, las correcciones valorativas necesarias y dotándose a tal efecto la pertinente provisión.

#### g) Efectivo y equivalentes del efectivo

El efectivo y equivalentes del efectivo incluyen el efectivo en caja, los depósitos a la vista en entidades de crédito y las inversiones a corto plazo de gran liquidez con un vencimiento igual o inferior a tres meses.

#### h) Acciones propias

En caso de que cualquier entidad del Grupo o la propia Sociedad Dominante adquiera acciones de **abertis**, éstas son presentadas en el epígrafe "Acciones propias" minorando el patrimonio neto consolidado, y se valoran por su coste de adquisición, sin efectuar corrección valorativa alguna.

Cuando estas acciones se venden, cualquier importe recibido, neto de cualquier coste incremental de la transacción directamente atribuible y del correspondiente efecto del impuesto sobre el beneficio, se incluye en el mencionado epígrafe del patrimonio neto atribuible a los accionistas de la Sociedad Dominante.

#### **i) Deuda financiera**

La deuda financiera se reconoce inicialmente por el importe del valor razonable de la misma, registrándose también los costes en que se haya incurrido para su obtención. En periodos posteriores, la diferencia entre los fondos obtenidos (netos de los costes necesarios para su obtención) y el valor de reembolso, en el caso que la hubiese y fuera significativa, se reconoce en la cuenta de resultados consolidada durante la vida de la deuda de acuerdo con el tipo de interés efectivo.

La deuda financiera con tipo de interés fijo cubierta mediante derivados que modifican dicho interés fijo a variable, se valora a valor razonable, siendo las variaciones de la misma contabilizadas en la cuenta de resultados, compensando así el impacto en resultados por la variación del valor razonable del derivado.

#### **j) Impuesto sobre el beneficio**

El gasto por impuesto sobre beneficios es el importe total que, por este concepto, se devenga en el ejercicio, conteniendo tanto el impuesto corriente como el diferido.


Se registra en el patrimonio neto el efecto impositivo relacionado con partidas que se registran directamente en el patrimonio neto.

Los impuestos diferidos se calculan, de acuerdo con el método de pasivo basado en el balance, sobre las diferencias temporarias que surgen entre las bases fiscales de los activos y pasivos y sus importes en libros en las cuentas anuales consolidadas, aplicando la normativa y tipos impositivos aprobados, o a punto de aprobarse, en la fecha del balance y que se espera aplicar cuando el correspondiente activo por impuesto diferido se realice o el pasivo por impuesto diferido se liquide.



7T5600357

01/2007



015395418

Los activos por impuestos diferidos se reconocen en la medida en que es probable que vaya a disponerse de beneficios fiscales futuros con los que poder compensar las diferencias temporarias deducibles o las pérdidas o créditos fiscales no utilizados.

En España, como consecuencia de la reducción del tipo impositivo general del Impuesto sobre Sociedades a partir del 1 de enero de 2007, las sociedades pertenecientes al grupo consolidado con residencia fiscal en España, han procedido a ajustar, en su caso, el importe de los activos y pasivos por impuestos diferidos, así como de las pérdidas o créditos fiscales, según la estimación realizada de reversión y aplicación en ejercicios futuros, registrando a su vez el efecto impositivo en la cuantificación del gasto por impuesto devengado en el ejercicio.

#### **k) Prestaciones a empleados**

Atendiendo a los acuerdos laborales correspondientes, diversas empresas del Grupo mantienen los siguientes compromisos con empleados:

- Obligaciones post-empleo:
  - De aportación definida a instrumentos de previsión social (planes de pensiones de empleo y pólizas de seguro colectivas).
  - De prestación definida, en forma de premio o indemnización por jubilación en la empresa y en forma de renta vitalicia como porcentaje del último salario.
- Otras prestaciones a largo plazo, vinculadas a la antigüedad del empleado en la empresa.

En los instrumentos de previsión social de aportación definida, la empresa realiza aportaciones de carácter predeterminado a una entidad externa y no tiene obligación legal ni efectiva de realizar aportaciones adicionales, en el caso de que esta entidad no tenga suficientes activos para atender las retribuciones de los empleados que se relacionan con los servicios que han prestado en el ejercicio corriente y en los anteriores. El gasto anual registrado es la aportación correspondiente del ejercicio.

En relación con los compromisos de prestación definida, donde la empresa asume determinados riesgos actuariales y de inversión, el pasivo reconocido en balance es el valor actual de las obligaciones en la fecha del balance menos el valor razonable de los eventuales activos afectos al compromiso en esa fecha, no contratados con partes vinculadas, menos cualquier importe procedente del coste por servicios pasados todavía no reconocidos.

Se utiliza el método de la unidad de crédito proyectada para determinar tanto el valor actual de sus obligaciones por prestaciones definidas, como el coste de los servicios prestados en el ejercicio corriente y en los anteriores. Las pérdidas y ganancias actuariales que surgen de cambios en las hipótesis actuariales se reconocen en el ejercicio en que ocurren fuera de la cuenta de resultados consolidada, presentándose en el estado de ingresos y gastos reconocidos en el patrimonio neto.

Los costes por servicios pasados se reconocen como un gasto, repartiéndolo linealmente entre el período medio que reste hasta la consolidación definitiva del derecho a recibir las prestaciones. No obstante, cuando las prestaciones resulten irrevocables de forma inmediata tras la introducción, o tras cualquier cambio, de un plan de prestaciones definidas, se reconocerán de forma inmediata los costes por servicios pasados.


La cobertura de compromisos mediante aportaciones a una póliza de seguro en la que se conserva la obligación legal o implícita de responder por las prestaciones acordadas se trata, en todo caso, como de prestación definida.

#### **l) Transacciones en moneda diferente al euro**

Las transacciones en moneda extranjera se convierten a la moneda de presentación del Grupo (euro) utilizando los tipos de cambio vigentes a la fecha de la transacción. Las pérdidas y ganancias en moneda extranjera que resultan de la liquidación de estas transacciones y de la conversión a los tipos de cambio de cierre de los activos y pasivos monetarios denominados en moneda extranjera se reconocen en la cuenta de resultados consolidada, excepto si se difieren en patrimonio neto como las coberturas de flujos de efectivo y las coberturas de inversiones netas, tal y como se menciona en el apartado e) de esta Nota.

7T5600356

01/2007



015395419

#### m) **Provisiones**

Las provisiones se reconocen cuando el Grupo tiene una obligación presente, ya sea legal o implícita, como resultado de sucesos pasados siendo probable que vaya a ser necesaria una salida de recursos para liquidar la obligación y su importe puede estimarse de forma fiable.

En los casos en que el efecto del valor temporal del dinero es significativo, el importe de la provisión es determinado como el valor presente de los flujos de efectivo futuros que se estima serán necesarios para cancelar la obligación existente.

#### n) **Reconocimiento de ingresos y gastos**

Los ingresos y gastos se imputan en función del criterio del devengo.

Los ingresos por prestación de servicios son reconocidos en el momento en el que sea probable que los beneficios económicos correspondientes a la transacción sean recibidos por el Grupo y puedan ser cuantificados de forma fiable.

Los ingresos por intereses se reconocen en base a su devengo, y no difieren significativamente de haber aplicado el método del tipo de interés efectivo.

Los ingresos por dividendos se reconocen cuando se establece el derecho a recibir el cobro.

#### o) **Actuaciones con incidencia en el medioambiente**

Anualmente se registran como gasto o como inversión, en función de su naturaleza, los desembolsos efectuados para cumplir con las exigencias legales en materia de medio ambiente. Los importes registrados como inversión se amortizan en función de su vida útil.

No se ha considerado ninguna dotación para riesgos y gastos de carácter medioambiental habida cuenta que no existen contingencias relacionadas con la protección del medio ambiente.

**p) Nuevas normas NIIF e interpretaciones CINIIF/ IFRIC**

A la fecha de formulación de las presentes cuentas anuales consolidadas, se han aprobado y publicado nuevas normas contables (NIIF) e interpretaciones (CINIIF / IFRIC) cuya fecha de entrada en vigor está prevista para los ejercicios contables iniciados el 1 de enero de 2007 o con posterioridad a dicha fecha.

El Grupo no ha considerado la aplicación anticipada de los mismos, si bien no se espera que tengan un impacto significativo en sus cuentas anuales consolidadas.

Concretamente, tal y como se ha indicado en la Nota 2.a, a la fecha de formulación de las presentes cuentas anuales consolidadas los organismos reguladores internacionales correspondientes, han publicado la interpretación normativa relativa a los contratos de concesión (IFRIC12), cuya entrada en vigor, caso de ser aprobada por la Unión Europea, está prevista para el 1 de enero de 2008. Actualmente el Grupo está analizando los impactos que se derivarán de la aplicación de la citada normativa que, en ningún caso, será aplicada antes de su aprobación.

**4. GESTIÓN DEL RIESGO FINANCIERO**

Las actividades del Grupo están expuestas a diversos riesgos financieros: riesgo de tipo de cambio, riesgo de crédito, riesgo de liquidez y riesgo del tipo de interés de flujos de efectivo. El programa de gestión del riesgo global del Grupo considera la incertidumbre de los mercados financieros y trata de minimizar los efectos potenciales adversos sobre la rentabilidad financiera del Grupo. El Grupo emplea derivados para cubrir ciertos riesgos.


La gestión del riesgo financiero está controlada por la Dirección General Financiera, previa autorización del Consejero Delegado. Esta Dirección identifica, evalúa y cubre los riesgos financieros.

**i) Riesgo de tipo de cambio**

El Grupo opera en el ámbito internacional y posee activos en el Reino Unido, Estados Unidos y Sudamérica, por tanto, está expuesto a riesgo de tipo de cambio por operaciones con divisas, especialmente la libra esterlina, US dólar, peso argentino y peso chileno.

7T5600355

01/2007



015395420

El riesgo de tipo de cambio sobre los activos netos de las operaciones del Grupo en monedas distintas del euro, se gestiona principalmente, mediante deuda financiera denominada en las correspondientes monedas extranjeras y a través de contratos de swaps de divisa.

ii) Riesgo de crédito

El Grupo no tiene concentraciones significativas de riesgo de crédito. Las operaciones con derivados y las operaciones al contado solamente se formalizan con instituciones financieras de solvencia crediticia contrastada.

iii) Riesgo de liquidez

El Grupo realiza una gestión prudente del riesgo de liquidez que implica la disponibilidad de financiación por un importe suficiente a través de facilidades de crédito comprometidas.

iv) Riesgo de tipo de interés

Las variaciones de los tipos de interés modifican el valor razonable de aquellos activos y pasivos que devengan un tipo de interés fijo, así como los flujos futuros de los activos y pasivos referenciados a un tipo de interés variable.

El objetivo de la gestión del riesgo de tipos de interés es alcanzar un equilibrio en la estructura de la deuda que permita minimizar la volatilidad reducida en la cuenta de resultados en un horizonte plurianual.

Dependiendo de las estimaciones y de los objetivos de la estructura de la deuda, se realizan operaciones de cobertura mediante la contratación de derivados que mitiguen estos riesgos.



## 5. INMOVILIZADO MATERIAL Y ACTIVOS REVERTIBLES

Las variaciones experimentadas por las principales partidas que componen el inmovilizado material y activos revertibles son las siguientes:

	Inversión en autopista	Terrenos y construcciones	Instalaciones técnicas y maquinaria	Otras instalaciones, utilaje y mobiliario	Otros	Total
<b>1 de enero de 2006</b>						
Coste	6.231.292	190.116	1.031.844	198.622	850.816	8.502.690
Amortización acumulada y pérdida de valor (deterioro)	(3.038.757)	(9.098)	(597.773)	(93.441)	(167.190)	(3.906.259)
Valor neto nontable	3.192.535	181.018	434.071	105.181	683.626	4.596.431
<b>2006</b>						
Valor neto contable apertura	3.192.535	181.018	434.071	105.181	683.626	4.596.431
Diferencias de cambio	(9.549)	(650)	1.194	(72)	6.162	(2.915)
Altas	115.444	58.967	29.173	120.145	123.833	447.562
Bajas	(3.058)	(5.824)	(4.660)	(11.564)	(355)	(25.461)
Trasposos	96.157	601.011	(318.700)	227.978	(615.761)	(9.315)
Cambios perímetro y combinaciones de negocio	4.744.278	380.769	(2.067)	110.557	(10.973)	5.222.564
Dotación a la amortización	(435.200)	(22.918)	(29.099)	(111.297)	(15.824)	(614.338)
Pérdidas de valor	(5.472)	-	-	-	-	(5.472)
Otros	-	2.735	(619)	459	(1.783)	792
<b>Valor neto contable cierre</b>	<b>7.695.135</b>	<b>1.195.108</b>	<b>109.293</b>	<b>441.387</b>	<b>168.925</b>	<b>9.609.848</b>
<b>A 31 de diciembre de 2006</b>						
Coste	13.919.976	1.436.474	194.735	1.307.589	230.239	17.089.013
Amortización acumulada y pérdida de valor (deterioro)	(6.224.841)	(241.366)	(85.442)	(866.202)	(61.314)	(7.479.165)
<b>Valor neto contable</b>	<b>7.695.135</b>	<b>1.195.108</b>	<b>109.293</b>	<b>441.387</b>	<b>168.925</b>	<b>9.609.848</b>

7T5600354

01/2007



015395421

	Inversión en autopista	Terrenos y construcciones	Instalaciones técnicas y maquinaria	Otras instalaciones, utillaje y mobiliario	Otros	Total
<b>1 de enero de 2005</b>						
Coste	6.142.156	56.404	768.949	145.511	468.899	7.581.919
Amortización acumulada y pérdida de valor (deterioro)	(2.813.943)	(6.719)	(466.315)	(65.964)	(154.533)	(3.507.474)
<b>Valor neto contable</b>	<b>3.328.213</b>	<b>49.685</b>	<b>302.634</b>	<b>79.547</b>	<b>314.366</b>	<b>4.074.445</b>
<b>2005</b>						
Valor neto contable apertura	3.328.213	49.685	302.634	79.547	314.366	4.074.445
Diferencias de cambio	-	(886)	458	157	246	(25)
Altas	71.900	21.924	50.600	5.874	226.415	376.713
Bajas	-	(7.941)	(5.878)	(2.088)	(34.451)	(50.358)
Traspasos	3.503	944	26.876	13.813	(48.861)	(3.725)
Cambios perímetro y combinaciones de negocio	12.823	119.671	144.785	23.325	252.301	552.905
Dotación a la amortización	(212.719)	(2.379)	(85.640)	(15.429)	(25.317)	(341.484)
Otros	(11.185)	-	236	(18)	(1.073)	(12.040)
<b>Valor neto contable al cierre</b>	<b>3.192.535</b>	<b>181.018</b>	<b>434.071</b>	<b>105.181</b>	<b>683.626</b>	<b>4.596.431</b>
<b>A 31 de diciembre de 2005</b>						
Coste	6.231.292	190.116	1.031.844	198.622	850.816	8.502.690
Amortización acumulada y pérdida de valor (deterioro)	(3.038.757)	(9.098)	(597.773)	(93.441)	(167.190)	(3.906.259)
<b>Valor neto contable</b>	<b>3.192.535</b>	<b>181.018</b>	<b>434.071</b>	<b>105.181</b>	<b>683.626</b>	<b>4.596.431</b>

Las incorporaciones del ejercicio 2006 por cambios en el perímetro de consolidación y combinaciones de negocio corresponden principalmente a activos de Sanef sociedad adquirida a principios de 2006 a través de la sociedad HIT (ver Nota 21).

Los traspasos del ejercicio corresponden principalmente a inversiones en pistas de aeropuertos y otras construcciones e instalaciones clasificadas en el epígrafe "Otros" al cierre de 31 de diciembre de 2005. Dicho epígrafe incluye básicamente al cierre de 31 de diciembre de 2006, activos en curso de sociedades concesionarias de autopistas (134 millones de euros de importe bruto).

Al 31 de diciembre de 2006 se hallan registradas, minorando las inmovilizaciones materiales y activos revertibles, subvenciones de capital por un importe de 155.251 miles de euros. Su imputación lineal a resultados en función de la vida útil del activo financiado ha ascendido a 11.900 miles de euros, reduciendo el cargo por dotación a la amortización del ejercicio. Dichas subvenciones de capital corresponden básicamente al grupo Sanef (128.820 miles de euros) y Retevisión (16.317 miles de euros), las cuales fueron concedidas por el Estado Francés y el Fondo Europeo de Desarrollo Regional (FEDER), respectivamente.

Dentro del inmovilizado material, al 31 de diciembre de 2006 se incluyen 14.781 millones de euros brutos (8.327 millones de euros netos) correspondientes a activos revertibles en virtud de las concesiones obtenidas, principalmente por inversión en autopista y, en menor medida, concesiones en aparcamientos e instalaciones aeroportuarias (en el ejercicio 2005, 6.943 y 3.743 millones de euros brutos y netos respectivamente). Asimismo, la mayor parte de los edificios y otras construcciones están vinculados a concesiones administrativas concedidas por distintas corporaciones de derecho público, y deberán revertir al fin de la concesión.

Es política del Grupo contratar todas las pólizas de seguros que se estimen necesarias para dar cobertura a los posibles riesgos que pudieran afectar a los elementos del inmovilizado material.

## 6. FONDO DE COMERCIO Y OTROS ACTIVOS INTANGIBLES


Las variaciones experimentadas por las principales partidas que componen este epígrafe son las siguientes:

	Fondo de comercio	Concesiones administrativas, patentes y marcas	Aplicaciones informáticas	Otros	Total
<b>A 1 de enero de 2006</b>					
Coste	1.082.456	422.989	32.479	359.420	1.897.344
Amortización acumulada y pérdida de valor (deterioro)	-	(45.757)	(21.739)	(39.483)	(106.979)
<b>Valor neto contable</b>	<b>1.082.456</b>	<b>377.232</b>	<b>10.740</b>	<b>319.937</b>	<b>1.790.365</b>
<b>2006</b>					
Valor neto contable apertura	1.082.456	377.232	10.740	319.937	1.790.365
Diferencias de conversión	4.352	(1.198)	(2)	3.344	6.496
Altas	-	18.490	8.140	12.901	39.531
Bajas	-	(684)	(680)	(518)	(1.882)
Traspasos	-	(20.083)	2.059	(4.231)	(22.255)
Cambios perímetro y combinaciones de negocio	2.848.535	2.272.183	5.331	2.926	5.128.975
Dotación a la amortización	-	(116.732)	(6.680)	(12.684)	(136.096)
Pérdidas de valor	-	-	-	-	-
Reversión pérdidas de valor	-	-	-	-	-
Otros	-	-	(72)	88	16
<b>Valor neto contable al cierre</b>	<b>3.935.343</b>	<b>2.529.208</b>	<b>18.836</b>	<b>321.763</b>	<b>6.805.150</b>
<b>A 31 de diciembre de 2006</b>					
Coste	3.935.343	2.680.802	56.155	362.394	7.034.694
Amortización acumulada y pérdida de valor (deterioro)	-	(151.594)	(37.319)	(40.631)	(229.544)
<b>Valor neto contable</b>	<b>3.935.343</b>	<b>2.529.208</b>	<b>18.836</b>	<b>321.763</b>	<b>6.805.150</b>




7T5600353

01/2007



015395422



	Fondo de comercio	Concesiones administrativas, patentes y marcas	Aplicaciones informáticas	Otros	Total
<b>A 1 de enero de 2005</b>					
Coste	769.019	94.724	36.393	67.954	968.090
Amortización acumulada y pérdida de valor (deterioro)	-	(26.018)	(24.590)	(25.054)	(75.662)
<b>Valor neto contable</b>	<b>769.019</b>	<b>68.706</b>	<b>11.803</b>	<b>42.900</b>	<b>892.428</b>
<b>2005</b>					
Valor neto contable apertura	769.019	68.706	11.803	42.900	892.428
Diferencias de conversión	8.685	-	-	1.404	10.089
Altas	206.355	5.245	2.647	13.035	227.282
Bajas	-	(1.057)	(820)	(569)	(2.446)
Trasposos	-	-	2.237	(2.237)	-
Cambios perímetro y combinaciones de negocio	98.397	322.380	4	280.197	700.978
Dotación a la amortización	-	(19.486)	(5.197)	(15.045)	(39.728)
Pérdidas de valor	-	-	-	-	-
Reversión pérdidas de valor	-	-	-	-	-
Otros	-	1.444	66	252	1.762
<b>Valor neto contable al cierre</b>	<b>1.082.456</b>	<b>377.232</b>	<b>10.740</b>	<b>319.937</b>	<b>1.790.365</b>
<b>A 31 de diciembre de 2005</b>					
Coste	1.082.456	422.989	32.479	359.420	1.897.344
Amortización acumulada y pérdida de valor (deterioro)	-	(45.757)	(21.739)	(39.483)	(106.979)
<b>Valor neto contable</b>	<b>1.082.456</b>	<b>377.232</b>	<b>10.740</b>	<b>319.937</b>	<b>1.790.365</b>

Las incorporaciones por cambios de perímetro y combinaciones de negocio del ejercicio 2006, se deben principalmente a la adquisición, por parte de la sociedad Holding d'Infraestructuras de Transport S.A.S (HIT), de la sociedad concesionaria de autopistas de peaje Societé des Autoroutes du Nord et de l'Est de la France (Sanef). Ver Nota 21.

El epígrafe de "Otros" incluye principalmente los activos intangibles de ACDL/TBI (271 millones de euros netos a 31 de diciembre de 2006) correspondiendo principalmente a licencias para operar en ciertos aeropuertos, registradas por su valor razonable con motivo de su adquisición a principios del ejercicio 2005.

El detalle de los fondos de comercio de las sociedades dependientes asignados a cada una de las distintas unidades generadoras de efectivo identificadas por la Dirección del Grupo de acuerdo con su respectivo segmento de negocio y la concesión que dio origen al mismo, es como sigue:


	<b>2006</b>	<b>2005</b>
<b>Autopistas</b>		
HIT/Sanef	2.832.571	-
Iberpistas	362.615	362.615
Aucat	178.447	178.447
Avasa	65.445	65.445
Otros	9.073	9.635
	<b>3.448.151</b>	<b>616.142</b>
<b>Aparcamientos</b>		
Saba	110.592	111.247
<b>Telecomunicaciones</b>		
Tradia	42.014	42.014
Overon	15.964	-
	<b>57.978</b>	<b>42.014</b>
<b>Aeropuertos</b>		
ACDL/TBI	315.157	309.275
Otros	3.465	3.778
	<b>318.622</b>	<b>313.053</b>
<b>Fondo comercio</b>	<b>3.935.343</b>	<b>1.082.456</b>

Como se indica en la Nota 3.b), al cierre de ejercicio se evalúa si alguno de los fondos de comercio registrados presenta pérdidas por deterioro en base al cálculo del valor de uso de su correspondiente unidad generadora de efectivo. El citado valor de uso se ha calculado a partir de las estimaciones y proyecciones de entradas de flujo de efectivo disponibles por el Grupo, y en su caso, para los periodos establecidos de la concesión (ver Nota 26.c), las cuales presentan unos crecimientos coherentes con el negocio y la experiencia pasada. Dichas proyecciones se han actualizado a una tasa de descuento resultante de añadir al coste del dinero a largo plazo, la prima de riesgo asignada por el mercado al negocio.

Como resultado de la prueba de deterioro realizada, se pone de manifiesto que las diferentes unidades generadoras de efectivo a las que se encuentran asignados los diferentes fondos de comercio registrados, permiten recuperar el valor neto de cada uno de ellos registrados al 31 de diciembre de 2006, por lo que no existe la necesidad de dotar provisión alguna por deterioro.

7T5600352

01/2007



015395423



**7. PARTICIPACIONES EN ENTIDADES ASOCIADAS**

El movimiento registrado por este epígrafe del balance de situación consolidado es el siguiente:

	<b>2006</b>	<b>2005</b>
<b>A 1 de enero</b>	660.338	831.767
Aumentos y combinaciones de negocio	37.069	29.466
Disminuciones	(350)	-
Cambios de perímetro	-	(235.720)
Participación en (pérdida)/beneficio (1)	46.942	65.095
Diferencias de conversión	(1.387)	3.637
Dividendos cobrados	(59.707)	(24.889)
Otros	7.328	(9.018)
<b>A 31 de diciembre</b>	<b>690.233</b>	<b>660.338</b>

(1) La participación en (pérdida)/beneficio es después de impuestos.

Los aumentos y combinaciones de negocio del ejercicio corresponden principalmente a ampliaciones de capital realizadas por distintas sociedades participadas.

El detalle de las participaciones en entidades asociadas y/o consolidadas por puesta en equivalencia a 31 de diciembre es el siguiente:


	2006	2005
Acesa Italia (Schemaventotto/Autostrade)	428.958	422.045
Alazor	47.040	43.590
Trados 45	43.537	43.913
Aulesa	35.885	37.797
Cilsa	25.982	25.541
Elqui	21.951	17.990
Arasur	13.661	6.475
Ciralsa	13.170	12.542
Serviabertis	12.244	184
Aurea Limited	11.845	9.172
Tunel del Cadí	10.261	10.001
Autema	8.053	11.637
Coviandes	7.914	11.942
Torre Collserola	3.662	3.494
Alis	2.203	-
Iberpistas Chile	1.054	1.248
PTY	796	583
Gicsa	506	502
Abertis USA	386	-
La Mercedes	347	389
Cota	313	250
Otras participaciones	465	1.043
<b>Participación en entidades asociadas</b>	<b>690.233</b>	<b>660.338</b>

Ver información acerca de las entidades asociadas en el Anexo III.

La inversión del Grupo en Schemaventotto, sociedad holding participada a través de la filial Acesa Italia en un 13,33%, la cual a su vez participa en un 50,08% en la sociedad italiana concesionaria de autopistas Autostrade, es considerada como asociada atendiendo a la influencia notable que ejerce el Grupo sobre dichas sociedades a través principalmente de los pactos existentes entre accionistas y presencia en los Consejos de Administración de las mismas.

7T5600351

01/2007



015395424



Las acciones de Autostrade cotizan en la Bolsa de Milán. La cotización al cierre del ejercicio 2006 de dichas acciones es de 21,79 euros, por lo que el valor razonable de la participación indirecta que ostenta **abertis** a dicha fecha en Autostrade (6,68%) asciende a 832 millones de euros (774 millones de euros en el ejercicio 2005).

Las participaciones en entidades asociadas a 31 de diciembre de 2006 incluyen fondos de comercio por importe de 81.658 miles de euros (76.149 miles de euros en 2005), los cuales corresponden principalmente a Trados (29.876 miles de euros), Autema (27.861 miles de euros) y Cilsa (12.116 miles de euros).

## 8. ACTIVOS FINANCIEROS DISPONIBLES PARA LA VENTA

El movimiento de este epígrafe durante el ejercicio ha sido el siguiente:

	2006	2005
<b>A 1 de enero</b>	438.905	414.726
Altas	1.985	1.038
Bajas	(34.871)	-
Cambios de perímetro	787	-
Aplicación de la provisión por pérdidas por deterioro	34.214	-
Variación de la provisión por pérdidas por deterioro	570	-
Plusvalías por revalorizaciones traspasadas al patrimonio neto	137.400	24.600
Otros	865	(1.459)
<b>A 31 de diciembre</b>	<b>579.855</b>	<b>438.905</b>

Los activos financieros disponibles para la venta al 31 de diciembre de 2006 corresponden principalmente al valor en cotización bursátil de la participación en capital de Brisa por 567.000 miles de euros (429.600 miles de euros al 31 de diciembre de 2005).

Las revalorizaciones del ejercicio corresponden íntegramente a la sociedad cotizada Brisa. Las acciones que posee **abertis** se han revalorizado en el presente ejercicio en 137.400 miles de euros (24.600 miles de euros en 2005).

Las bajas del ejercicio corresponden principalmente a la venta en junio 2006 de la participación en Xfera Móviles (8,70% del capital social de esta sociedad), inversión que se encontraba totalmente provisionada en el momento de su enajenación, produciéndose la consiguiente aplicación de la provisión registrada.


## 9. INSTRUMENTOS FINANCIEROS DERIVADOS

El detalle del valor razonable de los instrumentos financieros derivados al cierre de ejercicio es como sigue:

	2006		2005	
	Activos	Pasivos	Activos	Pasivos
Permutas de tipo de interés:				
Coberturas de flujos de efectivo	12.668	15.661	171	40.142
Coberturas del valor razonable	3.372	23.114	41.280	-
No calificadas de cobertura	485	2.510	-	14.385
Permutas mixtas de tipo de interés y de moneda extranjera:				
Coberturas de flujos de efectivo	585	22.068	-	6.408
Coberturas del valor razonable	-	28.029	19.918	-
No calificadas de cobertura	-	-	-	-
<b>Instrumentos financieros derivados</b>	<b>17.110</b>	<b>91.382</b>	<b>61.369</b>	<b>60.935</b>
Permutas de tipo de interés y permutas mixtas de tipo de interés y de moneda extranjera:				
Coberturas de flujos de efectivo	13.253	37.729	171	46.550
Coberturas del valor razonable	3.372	51.143	61.198	-
<b>Parte no corriente</b>	<b>16.625</b>	<b>88.872</b>	<b>61.369</b>	<b>46.550</b>
<b>Parte corriente</b>	<b>485</b>	<b>2.510</b>	<b>-</b>	<b>14.385</b>

7T5600350

01/2007



015395425



El Grupo tiene contratados instrumentos financieros derivados de tipo de interés (permutas de tipo de interés o "swaps") y permutas financieras mixtas de tipo de interés y de tipo de cambio ("cross currency swaps"), conforme la política de gestión del riesgo financiero descrita en la Nota 4.

A continuación se desglosan los instrumentos financieros derivados existentes al 31 de diciembre de 2006 en función del tipo de permuta, con sus valores nominales o contractuales, vencimientos y valores razonables:

	Valor nominal	2007	2008	2009	2010	2011	Siguientes	Valor razonable neto
Permutas de tipo de Interés:								
Coberturas de flujos de efectivo	2.903.477	121.000	192.500	54.000	420.362	57.500	2.058.115	(2.993)
Coberturas del valor razonable	1.224.600	-	211.000	90.600	-	-	923.000	(19.742)
No calificadas de cobertura	210.354	-	150.253	-	60.101	-	-	(2.025)
	<b>4.338.431</b>							<b>(24.760)</b>
Permutas mixtas de tipo de interés y/o de moneda extranjera:								
Coberturas de flujos de efectivo	689.559	1.028	1.028	1.028	1.028	1.028	684.419	(21.483)
Coberturas del valor razonable	473.802	-	-	102.339	-	122.516	248.947	(28.029)
No calificadas de cobertura	-	-	-	-	-	-	-	-
	<b>1.163.361</b>							<b>(49.512)</b>

a) Permutas de tipo de interés

Los importes del principal nominal de los contratos de permuta de tipo de interés pendientes a 31 de diciembre 2006 son 4.338.431 miles de euros (2.477.840 miles de euros en 2005).

El significativo incremento de las permutas de tipo de interés respecto al ejercicio anterior se debe, principalmente, a las operaciones con derivados para cubrir la financiación de la compra de Sanef a través de la sociedad participada Holding d'Infrastructures de Transport, S.A.S. (HIT).

A 31 de diciembre de 2006, los tipos de interés fijo se sitúan entre un 2,72% y un 5,73% y los principales tipos de interés variable son Euribor y Libor.

b) Permutas mixtas de tipo de interés y de moneda diferente al euro

La parte de la deuda financiera del Grupo denominada en euros (682.882 miles de euros) y transformada a libras esterlinas (y a tipo de interés variable referenciado al Libor) por medio de permutas mixtas de tipo de interés y moneda extranjera, está designada como cobertura de la inversión neta en ACDL/TBI.

Adicionalmente, la sociedad dependiente Abertis Finance tiene contratados instrumentos financieros derivados (permutas mixtas de tipo de interés y moneda extranjera) por un nominal de 371.463 miles de euros, por medio de los cuales transforma una emisión de bonos en dólares americanos y tipo de interés fijo a una deuda en euros y tipo de interés variable referido al Euribor (cobertura del valor razonable).

Asimismo, Abertis Finance ha formalizado durante el ejercicio 2006 un "cross currency swap" por 70 millones de libras esterlinas.

## 10. DEUDORES Y OTRAS CUENTAS A COBRAR


El detalle de este epígrafe al cierre de ejercicio es como sigue:

	2006	2005
Deudores comerciales	277.087	148.266
Provisión por insolvencias (deterioro de valor)	(20.534)	(9.117)
Deudores comerciales - neto	256.553	139.149
Cuentas a cobrar con sociedades puestas en equivalencia	4.039	449
Prestamos concedidos a sociedades puestas en equivalencia	41.584	-
Deudores por compensación Administraciones Públicas	163.953	141.764
Activos por impuestos corrientes	47.201	17.680
Otras cuentas a cobrar - partes vinculadas	17.987	-
Otras cuentas a cobrar	146.846	110.491
<b>Deudores y otras cuentas a cobrar</b>	<b>678.163</b>	<b>409.533</b>
<b>Deudores y otras cuentas a cobrar no corrientes</b>		
Prestamos concedidos a sociedades puestas en equivalencia	37.118	-
Otras cuentas a cobrar	40.722	29.896
<b>Deudores y otras cuentas a cobrar no corrientes</b>	<b>77.840</b>	<b>29.896</b>
<b>Deudores y otras cuentas a cobrar corrientes</b>	<b>600.323</b>	<b>379.637</b>



7T5600349

01/2007



015395426



Dentro del epígrafe de "Deudores por compensación Administraciones Públicas" se incluyen los importes pendientes de cobro de las Administraciones concedentes en virtud de diversos acuerdos alcanzados (bonificaciones de tarifas, gratuidades y otros). Estos saldos deudores devengan intereses a favor del Grupo una vez alcanzada la fecha de vencimiento acordada.

Los saldos deudores se reflejan por el valor nominal, no existiendo diferencias significativas respecto al valor razonable de los mismos.

#### 11. EFECTIVO Y EQUIVALENTES DEL EFECTIVO

La composición del saldo de tesorería y otros activos equivalentes al 31 de diciembre es como sigue:

	2006	2005
Caja y bancos	72.881	42.728
Depósitos en entidades de crédito a menos de 3 meses	259.584	45.864
<b>Efectivo y equivalentes del efectivo</b>	<b>332.465</b>	<b>88.592</b>

El saldo de este epígrafe al 31 de diciembre de 2006 corresponde principalmente a Sanef (279 millones de euros), sociedad adquirida a principios del ejercicio 2006 a través de la sociedad participada Holding d'Infraestructures de Transport, S.A.S. (HIT).

## 12. PATRIMONIO NETO


El movimiento del patrimonio neto consolidado del ejercicio, es como sigue:

	Reservas (b)				Total	Ganancias acumuladas y Otras reservas (c)	Intereses minoritarios	Patrimonio Neto
	Capital (a)	Reserva Cobertura	Inversiones disponibles para la venta	Diferencias de conversión				
<b>A 1 de enero de 2006</b>	2.152.379	(3.533)	123.736	(2.820)	117.383	690.226	76.145	3.036.133
Ingresos (gastos) llevados a patrimonio:								
Activos financieros disponibles para la venta	-	-	137.400	-	137.400	-	-	137.400
Cobertura de flujos de efectivo	-	12.893	-	-	12.893	7.397	(396)	19.894
Diferencias de conversión	-	-	-	7.165	7.165	-	1.905	9.070
Pérdidas y ganancias actuariales	-	-	-	-	-	(2.409)	(169)	(2.578)
Otros	-	-	(3.439)	-	(3.439)	4.055	(681)	(65)
<b>Beneficio del ejercicio</b>	-	-	-	-	-	<b>530.030</b>	<b>44.802</b>	<b>574.832</b>
Dividendo complementario 2005	-	-	-	-	-	(144.764)	-	(144.764)
Dividendo a cuenta 2006	-	-	-	-	-	(152.002)	-	(152.002)
Variaciones perimetro	-	-	-	-	-	-	872.224	872.224
Acciones propias	96.477	-	-	-	-	-	-	96.477
Ampliación de capital	86.859	-	-	-	-	(86.859)	-	-
<b>A 31 de diciembre de 2006</b>	<b>2.335.715</b>	<b>9.360</b>	<b>257.697</b>	<b>4.345</b>	<b>271.402</b>	<b>845.674</b>	<b>993.830</b>	<b>4.446.621</b>


Nota: Los ingresos y gastos reconocidos en el patrimonio neto se muestran netos de su impacto fiscal.

7T5600348

01/2007



015395427



Reservas (b)

	Capital (a)	Reserva Cobertura	Inversiones disponibles para la venta	Diferencias de conversión	Total	Ganancias acumuladas y Otras reservas (c)	Intereses minoritarios	Patrimonio Neto
<b>A 1 de enero de 2005</b>	2.234.134	(3.997)	99.136	(23.627)	71.512	556.133	42.473	2.904.252
Ingresos (gastos) llevados a patrimonio:								
Activos financieros disponibles para la venta	-	-	24.600	-	24.600	-	-	24.600
Cobertura de flujos de efectivo	-	464	-	-	464	-	-	464
Diferencias de conversión	-	-	-	20.807	20.807	-	2.287	23.094
Pérdidas y ganancias actuariales	-	-	-	-	-	(5.442)	(501)	(5.943)
Otros	-	-	-	-	-	(1.916)	1.859	(57)
<b>Beneficio del ejercicio</b>	-	-	-	-	-	<b>511.233</b>	<b>3.635</b>	<b>514.868</b>
Dividendo complementario 2004	-	-	-	-	-	(137.870)	-	(137.870)
Dividendo a cuenta 2005	-	-	-	-	-	(144.764)	-	(144.764)
Variaciones perímetro	-	-	-	-	-	(4.426)	26.392	21.966
Acciones propias	(164.477)	-	-	-	-	-	-	(164.477)
Ampliación de capital	82.722	-	-	-	-	(82.722)	-	-
<b>A 31 de diciembre de 2005</b>	<b>2.152.379</b>	<b>(3.533)</b>	<b>123.736</b>	<b>(2.820)</b>	<b>117.383</b>	<b>690.226</b>	<b>76.145</b>	<b>3.036.133</b>

Nota: Los ingresos y gastos reconocidos en el patrimonio neto se muestran netos de su impacto fiscal.

Las incorporaciones del ejercicio 2006 por cambios en el perímetro de consolidación en el epígrafe de "Intereses minoritarios", se deben principalmente a la incorporación del grupo HIT/Sanef.

**a) Capital, prima de emisión y acciones propias**

El importe y el movimiento de estos epígrafes en el ejercicio ha sido el siguiente:


	Capital Social	Prima de emisión	Acciones propias	Total
<b>A 1 de enero de 2006</b>	1.737.166	579.690	(164.477)	2.152.379
Variación neta de acciones propias	-	-	96.477	96.477
Incrementos	86.859	-	-	86.859
<b>A 31 de diciembre de 2006</b>	<b>1.824.025</b>	<b>579.690</b>	<b>(68.000)</b>	<b>2.335.715</b>

	Capital Social	Prima de emisión	Acciones propias	Total
<b>A 1 de enero de 2005</b>	1.654.444	579.690	-	2.234.134
Variación neta de acciones propias	-	-	(164.477)	(164.477)
Incrementos	82.722	-	-	82.722
<b>A 31 de diciembre de 2005</b>	<b>1.737.166</b>	<b>579.690</b>	<b>(164.477)</b>	<b>2.152.379</b>

Al 31 de diciembre de 2006, el capital social de **abertis** está constituido por 608.008.215 acciones representadas en anotaciones en cuenta, de 3 euros de valor nominal cada una totalmente suscritas y desembolsadas, de las cuales 570.971.849 acciones son de clase "A" y 37.036.366 son acciones al portador privilegiadas de clase "B" que cuentan con los mismos derechos que las acciones ordinarias y que, adicionalmente, tendrán derecho a un dividendo preferente que se abonará de una sola vez a los titulares de dichas acciones en 2007. El importe máximo del dividendo preferente correspondiente a cada acción privilegiada vendrá determinado por la diferencia existente entre 14,87 euros por acción y el valor medio ponderado de cotización de las acciones ordinarias de **abertis** en el trimestre anterior a la fecha de devengo, corregido por el efecto de las ampliaciones de capital liberadas, con el límite máximo de 4,25 euros por acción. Por lo tanto, si el valor medio ponderado de cotización en el trimestre anterior a la fecha de devengo (2007) fuera igual o superior a 14,87 euros por acción, no se abonaría dividendo preferente alguno. Al cierre de 2006 la cotización de las acciones de clase "A" ascendía a 22,50 euros por acción.

7T5600347

01/2007



015395428

Con fecha 3 de mayo de 2006, la Junta General de Accionistas de **abertis** aprobó una ampliación de capital liberada, con cargo a la cuenta de Reserva de Revalorización Real Decreto-Ley 7/1996, de 7 de junio, en la proporción de una acción por cada 20 antiguas, por importe de 86.859 miles de euros, siendo el movimiento registrado por el número de acciones de **abertis** en el ejercicio como sigue:

	Número de acciones ordinarias	
	2006	2005
<b>A 1 de enero</b>	579.055.443	551.481.375
Ampliación de capital liberada	28.952.772	27.574.068
<b>A 31 de diciembre</b>	<b>608.008.215</b>	<b>579.055.443</b>

Al ser las acciones de **abertis** al portador, no se conoce con exactitud la participación de los accionistas en el capital social. No obstante, y según la información disponible, a 31 de diciembre de 2006 las participaciones más significativas son las siguientes:

ACS, Actividades de Construcción y Servicios, S.A.	24,83%
Caixa d'Estalvis i Pensions de Barcelona ("la Caixa") (1)	24,40%
Caixa d'Estalvis de Catalunya	5,69%
Sitreba, S.L.	5,50%
	<b>60,42%</b>

(1) Participación directa (1,12%) y participación indirecta a través de Caixa Barcelona Seguros de Vida, S.A. de Seguros y Reaseguros (11,66%), VidaCaixa, S.A. de Seguros y Reaseguros (0,50%), Inversiones Autopistas, S.L. (7,75%) y CaixaHolding, S.A., Sociedad Unipersonal (3,35%).

Todas las acciones de **abertis** están admitidas a cotización oficial en las Bolsas de valores de Barcelona, Bilbao, Madrid y Valencia y se negocian a través del sistema de interconexión bursátil español. Las acciones ordinarias clase "A" se contratan en la modalidad de contratación general (mercado continuo) y están incluidas en el índice IBEX 35, y las acciones privilegiadas clase "B" se negocian en la modalidad de fijación de precios únicos (Fixing).

El Consejo de Administración tiene delegada, por la Junta General de Accionistas de 8 de abril de 2003, la facultad de aumentar, en una o varias veces, el capital social mediante aportaciones dinerarias, hasta la cifra máxima de 518.445 miles de euros y dentro de un plazo que expirará el 8 de abril de 2008. La delegación se halla totalmente vigente.

Al amparo de las autorizaciones concedidas por la Junta General de Accionistas, durante el ejercicio 2005 **abertis** realizó diversas compras y ventas de acciones propias, mientras que durante el ejercicio 2006 únicamente se han producido enajenaciones.

El movimiento registrado en la cartera de acciones propias durante el ejercicio 2006 ha sido como sigue:

	Número	Valor nominal	Coste de adquisición
<b>A 1 de enero de 2006</b>	7.685.832	23.057	164.477
Ampliación de capital liberada (1)	326.783	980	-
Ventas	(4.676.005)	(14.028)	(96.477)
<b>A 31 de diciembre de 2006</b>	<b>3.336.610</b>	<b>10.009</b>	<b>68.000</b>

(1) Ampliación de capital liberada con cargo a reservas en la proporción de una acción nueva por cada 20 antiguas aprobada por la Junta General de Accionistas del 3 de mayo de 2006.


	Número	Valor nominal	Coste de adquisición
<b>A 1 de enero de 2005</b>	-	-	-
Adquisiciones	8.685.832	26.057	185.877
Ventas	(1.000.000)	(3.000)	(21.400)
<b>A 31 de diciembre de 2005</b>	<b>7.685.832</b>	<b>23.057</b>	<b>164.477</b>

Al 31 de diciembre de 2005 **abertis** poseía 7.685.832 acciones propias. Durante el ejercicio 2006 se ha procedido a la enajenación de 4.676.005 acciones propias. Por lo tanto, al 31 de diciembre de 2006 **abertis** posee 3.336.610 acciones propias.


De acuerdo con la legislación mercantil vigente, **abertis** tiene constituida la correspondiente reserva indisponible, debiendo mantenerse en tanto no sean enajenadas o amortizadas.

7T5600346

01/2007



015395429



i) Reserva por operaciones de cobertura

Corresponde a la reserva generada por la parte efectiva de cambios en el valor razonable de los instrumentos financieros derivados designados y calificados como de cobertura de flujos de caja.

ii) Inversiones disponibles para la venta

Corresponde a las pérdidas y ganancias no realizadas que surgen de cambios en el valor razonable de los activos financieros clasificados como disponibles para la venta. El incremento del ejercicio corresponde a la revalorización de las acciones de la sociedad Brisa (ver Nota 8).

iii) Diferencias de conversión

El desglose de este epígrafe al 31 de diciembre es el siguiente:

	2006	2005
Grupo	3.403	(8.201)
Asociadas	942	5.381
	4.345	(2.820)

### c) Ganancias acumuladas y otras reservas

El desglose y movimiento de este epígrafe al 31 de diciembre es el siguiente:

#### 31 de diciembre de 2006

	1 de enero de 2006	Pérdidas y ganancias actuariales	Distribución del resultado	Resultado	Dividendo a cuenta	Variación de perímetro	Ampliación de capital	Otros	31 de diciembre de 2006
Reserva de revalorización Real Decreto 7/1996, de 7 de junio	317.990	-	-	-	-	-	(86.859)	-	231.131
Reserva legal	227.678	-	38.755	-	-	-	-	-	266.433
Ganancias acumuladas (sin resultado)	(221.911)	(2.409)	182.950	-	-	-	-	11.452	(29.918)
Resultado	511.233	-	(511.233)	530.030	-	-	-	-	530.030
Dividendo a cuenta	(144.764)	-	144.764	-	(152.002)	-	-	-	(152.002)
<b>Reservas</b>	<b>690.226</b>	<b>(2.409)</b>	<b>(144.764)</b>	<b>530.030</b>	<b>(152.002)</b>	<b>-</b>	<b>(86.859)</b>	<b>11.452</b>	<b>845.674</b>

#### 31 de diciembre de 2005

	1 de enero de 2005	Pérdidas y ganancias actuariales	Distribución del resultado	Resultado	Dividendo a cuenta	Variación de perímetro	Ampliación de capital	Otros	31 de diciembre de 2005
Reserva de revalorización Real Decreto 7/1996, de 7 de junio	400.712	-	-	-	-	-	(82.722)	-	317.990
Reserva legal	191.570	-	36.108	-	-	-	-	-	227.678
Ganancias acumuladas (sin resultado)	(398.628)	(5.442)	188.501	-	-	(4.426)	-	(1.916)	(221.911)
Resultado	488.768	-	(488.768)	511.233	-	-	-	-	511.233
Dividendo a cuenta	(126.289)	-	126.289	-	(144.764)	-	-	-	(144.764)
<b>Reservas</b>	<b>556.133</b>	<b>(5.442)</b>	<b>(137.870)</b>	<b>511.233</b>	<b>(144.764)</b>	<b>(4.426)</b>	<b>(82.722)</b>	<b>(1.916)</b>	<b>690.226</b>

Con fecha 3 de mayo de 2006, la Junta General de Accionistas de **abertis** acordó el pago de un dividendo complementario del ejercicio 2005 de 0,25 euros brutos por acción, que representa 144.764 miles de euros.


#### i) Reserva de Revalorización Real Decreto-ley 7/1996, de 7 de junio

Esta reserva proviene de la actualización de balances regulada en el artículo 5 del citado Real Decreto-ley, a la que se acogió **abertis**.



7T5600345

01/2007



015395430

CLASE 8.<sup>a</sup>

Habiendo transcurrido el plazo de tres años desde la fecha de cierre del balance en el que constan las operaciones de actualización sin haberse producido la comprobación por parte de la Administración Tributaria, las operaciones de actualización se consideran comprobadas de conformidad y el saldo de la cuenta aceptado por la Inspección de Tributos y, por tanto, dicho saldo puede destinarse a:

- Eliminar los resultados contables negativos.
- Ampliar el capital social.
- Reservas de libre disposición, una vez transcurridos diez años contados a partir de la fecha del balance en el que se reflejaron las operaciones de actualización.

El saldo de esta cuenta no podrá ser distribuido, directa o indirectamente, a menos que la plusvalía haya sido realizada, entendiéndose que así ha sido cuando los elementos actualizados hayan sido contablemente amortizados o bien hayan sido transmitidos o dados de baja en los libros de contabilidad. Dada la Aportación de Rama de Actividad a la sociedad participada Acesa realizada en 2002, la condición de que la plusvalía haya sido realizada sólo puede entenderse cumplida cuando la sociedad adquirente de los elementos actualizados integrantes de la nueva rama de actividad amortice contablemente dichos elementos o bien los transmita o los dé de baja en contabilidad.

ii) Reserva legal

De acuerdo con el Texto Refundido de la Ley de Sociedades Anónimas, debe destinarse una cifra igual al 10% del beneficio del ejercicio a la reserva legal para que ésta alcance, al menos, el 20% del capital. La reserva legal no puede distribuirse a los accionistas, excepto en el caso de liquidación de la Sociedad.

La reserva legal podrá utilizarse para aumentos de capital en la parte de su saldo que exceda el 10% del capital ya aumentado.

Salvo para la finalidad mencionada anteriormente y mientras no supere el 20% del capital social, esta reserva sólo podrá destinarse a la compensación de pérdidas siempre que no existan otras reservas disponibles suficientes para este fin.


iii) Resultados del ejercicio

La aportación de cada sociedad incluida en el perímetro de consolidación a los resultados consolidados, con indicación de la parte que corresponde a los intereses minoritarios, es como sigue:

	Resultado consolidado	Resultado atribuido a intereses minoritarios	Resultado consolidado atribuible a la sociedad dominante
Acesa	215.983	-	215.983
Aumar	149.644	-	149.644
HIT/Sanef	88.028	(41.526)	46.502
Aucat	35.038	-	35.038
Iberpistas	32.682	-	32.682
Retevisión	25.256	-	25.256
Avasa	22.114	-	22.114
Saba	17.622	(295)	17.327
Acesa SGPS	16.141	-	16.141
Codad	6.795	(1.019)	5.776
GCO	6.560	(3.372)	3.188
Tradia	4.272	-	4.272
Overon	2.235	-	2.235
Parc Logístic de la Zona Franca	1.145	-	1.145
Areamed	980	-	980
Abertis Finance	322	-	322
Sevisur	54	(22)	32
Abertis Telecom	(1)	-	(1)
Consorci Plataformes Logístiques	(74)	36	(38)
Abertis Logística	(629)	-	(629)
Abertis Aeroports	(1.197)	-	(1.197)
Castellana	(5.837)	-	(5.837)
ACDL/TBI	(13.958)	1.396	(12.562)
abertis	(75.285)	-	(75.285)
<b>Grupo</b>	<b>527.890</b>	<b>(44.802)</b>	<b>483.088</b>
Acesa Italia	45.264	-	45.264
Elqui	9.038	-	9.038
Coviandes	5.084	-	5.084
Aurea Ltd	4.213	-	4.213
Trados 45	3.116	-	3.116
PTY	735	-	735
Gicsa	434	-	434
Cilsa	346	-	346
Alis	324	-	324
Cota	66	-	66
Torre Collserola	21	-	21
abertis USA	7	-	7
abertis Chile	(19)	-	(19)
Autema	(61)	-	(61)
Las Mercedes	(78)	-	(78)
Ciralsa	(90)	-	(90)
Serviabertis	(118)	-	(118)
Túnel del Cadí	(122)	-	(122)
Arasur	(184)	-	(184)
Parcheggi Bicoca	(381)	-	(381)
Aulesa	(1.915)	-	(1.915)
Irasa	(5.069)	-	(5.069)
Alazor	(13.669)	-	(13.669)
<b>Puestas en equivalencia</b>	<b>46.942</b>	<b>-</b>	<b>46.942</b>
<b>Resultados del ejercicio</b>	<b>574.832</b>	<b>(44.802)</b>	<b>530.030</b>

7T5600344

01/2007



015395431

CLASE 8.<sup>a</sup>

#### d) Dividendo a cuenta y propuesta de dividendos

La determinación de la distribución de dividendos se realiza en base a las cuentas anuales individuales de Abertis Infraestructuras, S.A., y en el marco de la legislación mercantil vigente en España.

Los dividendos a distribuir a los accionistas se registran como pasivo en las cuentas anuales consolidadas en el momento en que los dividendos son aprobados por la Junta General de Accionistas (o por el consejo de Administración, en el caso de dividendos a cuenta) hasta su pago.

Durante el ejercicio 2006 se ha procedido a la distribución de un dividendo a cuenta por importe de 152.002 miles de euros, lo que representa 0,25 euros brutos por cada una de las acciones que componen el capital social de Abertis Infraestructuras, S.A.

El estado contable previsional formulado por Abertis Infraestructuras, S.A., de acuerdo con los requisitos legales, poniendo de manifiesto la existencia de un beneficio suficiente en el período, que permitía la distribución del dividendo a cuenta, y justificativo de la existencia de liquidez para poder efectuar el pago, fue el siguiente:

Beneficio neto del periodo 1 de enero a 31 de agosto de 2006	170.681
A deducir:	
Reserva legal	(17.068)
Cantidad máxima de posible distribución	153.613
Cantidad propuesta y distribuida	152.002
Liquidez disponible antes del pago (*)	915.002
Importe bruto del dividendo a cuenta	(152.002)
Liquidez disponible después del pago	763.000

(\*) Incluye las líneas de crédito no dispuestas con entidades financieras

Asimismo los Administradores de Abertis Infraestructuras, S.A. someterán a la aprobación de la Junta General de Accionistas la siguiente propuesta de distribución de resultados del ejercicio 2006 de **abertis**:

<b>Base de reparto (Pérdidas y Ganancias)</b>	<b>416.746</b>
Distribución:	
Dividendos	304.004
Reserva legal	41.675
Reservas voluntarias	71.067
	<b>416.746</b>

En el caso de que a la fecha de la distribución del dividendo, **abertis** tuviera acciones propias, dichas acciones no tendrán derecho a dividendo y el importe que les hubiera correspondido será aplicado a reservas voluntarias

#### e) **Beneficio por acción**


Como se muestra a continuación, el beneficio por acción básico se calcula dividiendo el beneficio neto del ejercicio atribuible a los accionistas de **abertis**, entre el número medio ponderado de acciones en circulación durante el ejercicio, sin incluir el número medio de acciones propias en poder del Grupo.

	<b>2006</b>	<b>2005</b>
Beneficio neto atribuible a los accionistas	530.030	511.233
Nº medio ponderado de acciones ordinarias en circulación (miles)	589.574	565.125
<b>Beneficio por acción básico (€/acción)</b>	<b>0,899</b>	<b>0,905</b>
<b>Beneficio por acción diluido (€/acción)</b>	<b>0,899</b>	<b>0,905</b>

El incremento del número medio ponderado de acciones ordinarias se debe a la ampliación de capital liberada en la proporción de una acción por cada 20 antiguas, aprobada por la Junta General de Accionista de 3 de mayo de 2006.

7T5600343

01/2007



015395432



Durante el ejercicio, **abertis** no ha realizado ningún tipo de operación que haga diferir el beneficio por acción básico del diluido (aquel que se obtiene de incluir en el cálculo anteriormente descrito, el efecto de considerar las acciones potenciales que pudieran existir -opciones, obligaciones convertibles- como acciones ordinarias de **abertis**).

### 13. DEUDAS FINANCIERAS

La composición de la deuda financiera es como sigue:

	2006	2005
<b>No corriente</b>		
Préstamos con entidades de crédito	7.439.609	988.867
Obligaciones y otros préstamos	3.648.299	2.238.456
	<b>11.087.908</b>	<b>3.227.323</b>
Deudas con sociedades puesta en equivalencia	15.780	-
<b>Deuda financiera no corriente</b>	<b>11.103.688</b>	<b>3.227.323</b>
<b>Corriente</b>		
Préstamos con entidades de crédito	1.068.432	1.014.917
Deudas con sociedades puesta en equivalencia	9.018	3.114
Obligaciones y otros préstamos	11.308	10.773
	<b>1.088.758</b>	<b>1.028.804</b>
Intereses de préstamos y obligaciones	242.036	60.392
<b>Deuda financiera corriente</b>	<b>1.330.794</b>	<b>1.089.196</b>
<b>Deuda financiera</b>	<b>12.434.482</b>	<b>4.316.519</b>

Al 31 de diciembre de 2006, de la totalidad de la deuda financiera, 7.415.483 miles de euros (6.980.464 miles de euros a largo plazo) corresponden a HIT/Sanef, grupo incorporado al perímetro de consolidación a principios del ejercicio 2006.

El vencimiento de las obligaciones y de la deuda financiera no corriente mantenida con entidades de crédito es el siguiente:

	<b>2006</b>	<b>2005</b>
Entre 1 y 2 años	669.843	211.261
Entre 2 y 5 años	2.480.352	336.398
Más de 5 años	7.937.713	2.679.664
<b>Deuda financiera no corriente</b>	<b>11.087.908</b>	<b>3.227.323</b>

El tipo de interés medio ponderado en el ejercicio 2006 de las emisiones de obligaciones y deudas con las entidades de crédito ha sido aproximadamente de un 4,8%, no existiendo oscilaciones significativas entre divisas.

Asimismo, al cierre 31 de diciembre de 2006 el 84% de la deuda financiera era a tipo de interés fijo o fijado a través de coberturas, por lo que no se estima que eventuales variaciones en los tipos de interés pudieran tener un impacto significativo en relación con las presentes cuentas anuales consolidadas.


El importe en libros y el valor razonable de las obligaciones y de la deuda financiera no corriente mantenida con entidades de crédito al cierre de ejercicio es el siguiente:

	<b>2006</b>		<b>2005</b>	
	Importe en libros	Valor razonable	Importe en libros	Valor razonable
Préstamos con entidades de crédito	7.439.609	7.592.643	988.867	988.867
Obligaciones	3.648.299	3.602.571	2.238.456	2.268.542
<b>Deuda financiera no corriente</b>	<b>11.087.908</b>	<b>11.195.214</b>	<b>3.227.323</b>	<b>3.257.409</b>

El importe en libros de la deuda financiera corriente se aproxima a su valor razonable.

7T5600342

01/2007



015395433



La deuda financiera (sin considerar las permutas de divisas mencionadas en la Nota 9) del Grupo está denominada en las siguientes monedas:

	2006	2005
Euro	11.726.930	3.060.437
US Dólar	433.442	889.433
Libra esterlina	136.555	230.422
Otras monedas	137.555	136.227
<b>Deuda financiera</b>	<b>12.434.482</b>	<b>4.316.519</b>

El Grupo dispone de las siguientes líneas de crédito no dispuestas:

	2006	2005
<b>Tipo variable:</b>		
con vencimiento a menos de un año	995.507	2.010.278
con vencimiento superior a un año	203.131	86.750
	<b>1.198.638</b>	<b>2.097.028</b>
<b>Tipo fijo:</b>		
con vencimiento a menos de un año	1.302	6.062
con vencimiento superior a un año	-	-
	<b>1.302</b>	<b>6.062</b>
<b>Líneas de crédito no dispuestas</b>	<b>1.199.940</b>	<b>2.103.090</b>

El saldo de las líneas de crédito no dispuestas corresponde principalmente al importe contratado y disponible por **abertis** a 31 diciembre 2006 para hacer frente a sus necesidades de tesorería (en 2005 adicionalmente se incluía la línea de crédito contrada para hacer frente a la adquisición de Sanef realizada a principios del ejercicio 2006).

## 14. INGRESOS DIFERIDOS

El movimiento registrado en el ejercicio ha sido el siguiente:

	Subvenciones de capital	Otros ingresos diferidos	Total
<b>A 1 de enero de 2006</b>	31.570	54.526	86.096
Cambios al perímetro	-	-	-
Altas	-	319	319
Bajas	-	(3.974)	(3.974)
Trasposos	(31.570)	-	(31.570)
Diferencias de conversión	-	150	150
<b>A 31 de diciembre de 2006</b>	-	<b>51.021</b>	<b>51.021</b>
<b>A 1 de enero de 2005</b>	31.163	56.139	87.302
Cambios al perímetro	888	5.329	6.217
Altas	4.472	146	4.618
Bajas	(4.953)	(6.880)	(11.833)
Diferencias de conversión	-	(208)	(208)
<b>A 31 de diciembre de 2005</b>	<b>31.570</b>	<b>54.526</b>	<b>86.096</b>


Dentro de "Otros ingresos diferidos" a 31 de diciembre de 2006 se incluye principalmente:

- Compensación a Aumar por parte de la Administración por las obras realizadas en Sagunto, por 16.707 miles de euros (18.248 miles de euros en 2005). Ésta se imputa a resultados durante la vida de la concesión (hasta 2019).
- Ingresos por cesión de uso de activos (plazas de aparcamiento de Saba y canalizaciones de fibra óptica de Acesa) los cuales se imputan a resultados linealmente durante la vida de la concesión de los activos sujetos a reversión. Al cierre de ejercicio el saldo pendiente de ser traspasado a la cuenta de resultados asciende a 13.185 miles de euros y 7.179 miles de euros respectivamente (13.324 miles de euros y 8.001 miles de euros en 2005).




7T5600341

01/2007



015395434



## 15. PROVEEDORES Y OTRAS CUENTAS A PAGAR

La composición de dicho epígrafe a 31 diciembre es como sigue:

	2006	2005
Acreedores comerciales a pagar	333.722	203.114
Deudas con partes vinculadas	6.605	33.629
Remuneraciones pendientes de pago	51.470	16.443
Otras cuentas a pagar	8.884	9.101
<b>Proveedores y otras cuentas a pagar</b>	<b>400.681</b>	<b>262.287</b>

## 16. IMPUESTO SOBRE EL BENEFICIO

### a) Información de carácter fiscal

Dentro del Grupo, **abertis** tributa en régimen de consolidación fiscal como sociedad dominante del grupo fiscal, que tiene como sociedades dependientes a aquellas participadas en, al menos, un 75% y con residencia fiscal en España. Por otro lado, las sociedades con residencia fiscal en el Reino Unido y Francia tributan de manera conjunta en el impuesto sobre los beneficios que aplica en cada territorio. El resto de sociedades incluidas en el perímetro de consolidación tributan individualmente.

En general, las sociedades con residencia fiscal en España que forman parte del Grupo tienen abiertos a inspección fiscal los últimos 4 años para cada uno de los impuestos a los que se hallan sujetas. En este sentido, **abertis** tiene incoadas Actas de Inspección por comprobaciones efectuadas de los años 1990 a 1993, por el Impuesto sobre Sociedades y por el Impuesto sobre la Renta de las Personas Físicas, y por el año 2000 y 2001 por el Impuesto sobre Sociedades, con carácter general. Todas ellas se encuentran firmadas en disconformidad, han sido recurridas, y se encuentran pendientes de resolución por parte de los órganos jurisdiccionales competentes.

El impacto que pudiera derivarse de éstos u otros litigios tributarios existentes sobre el patrimonio de las distintas sociedades del Grupo afectadas se encuentra debidamente provisionado.

Adicionalmente, y debido a posibles diferencias interpretativas de la normativa fiscal aplicable a algunas operaciones, pudieran ponerse de manifiesto pasivos fiscales de naturaleza contingente de difícil cuantificación. En cualquier caso, las consecuencias que de ello pudieran derivarse no tendrían que afectar significativamente a las presentes cuentas anuales consolidadas.

#### b) Gasto por impuesto sobre el beneficio

El tipo impositivo general del Impuesto sobre Sociedades para el ejercicio 2006 es del 35% en España, del 30% en el Reino Unido y del 34,43% en Francia.

La conciliación del gasto por impuesto teórico con el gasto por impuesto registrado en la cuenta de pérdidas y ganancias consolidado del ejercicio es la siguiente:

	<b>2006</b>	<b>2005</b>
Beneficio antes de impuestos	929.610	738.506
Impuesto teórico (35%) (*)	325.363	258.477
Ingresos no tributables	(29.593)	(28.473)
Gastos no deducibles a efectos fiscales	35.728	21.771
Utilización de pérdidas y créditos fiscales	(6.579)	(20.771)
Otros efectos impositivos	29.859	(7.366)
<b>Gasto por impuesto</b>	<b>354.778</b>	<b>223.638</b>


(\*) El impacto de menores tipos impositivos existentes en algunos países se refleja en los restantes epígrafes.

Las componentes principales del gasto por Impuesto sobre Sociedades del ejercicio (para las sociedades consolidadas por integración global o proporcional) son las siguientes.

	<b>2006</b>	<b>2005</b>
Impuesto corriente	251.169	210.533
Impuestos diferidos	78.494	6.930
Impacto reducción tipo impositivo en España	34.406	-
Otros	(9.291)	6.175
<b>Gasto por impuesto</b>	<b>354.778</b>	<b>223.638</b>

7T5600340

01/2007



015395435

La Ley 35/2006, de 28 de noviembre, contempla una reducción del tipo impositivo general del Impuesto sobre Sociedades en España, estableciendo el mismo en el 32,5% para el ejercicio 2007 y del 30% para el ejercicio 2008 y siguientes.

Como consecuencia de la citada reducción del tipo impositivo las sociedades del Grupo con residencia fiscal en España han registrado un mayor gasto por impuesto devengado en el ejercicio por importe total neto de 34.406 miles de euros (para las sociedades consolidadas por integración global o proporcional): mayor gasto por impuesto devengado en el ejercicio por importe total de 43.535 miles de euros, derivado de la reducción de los activos por impuestos diferidos así como las pérdidas y créditos fiscales pendientes de aplicación y menor gasto por impuesto devengado en el ejercicio derivado de la reducción de los pasivos por impuestos diferidos en un importe total de 9.129 miles de euros. Adicionalmente el resultado de las sociedades consolidadas por puesta en equivalencia incorpora un impacto negativo de 8 millones de euros relativo al citado efecto. Por lo tanto el impacto negativo total en **abertis** ha sido de 42 millones de euros.

### c) Impuestos diferidos

El saldo de los activos y pasivos diferidos reconocidos, así como su movimiento durante el ejercicio, ha sido el siguiente:

	2006		2005	
	Impuesto diferido activo	Impuesto diferido pasivo	Impuesto diferido activo	Impuesto diferido pasivo
<b>A 1 de enero</b>	407.215	(276.799)	408.322	(31.606)
Cargos/(abonos) en cuenta de resultados	(125.960)	13.060	(1.213)	(5.717)
Cargos/(abonos) por incorporación al perímetro y combinaciones de negocio	193.864	(946.282)	-	(241.443)
Cargos/(abonos) a patrimonio neto	16.414	(39.527)	106	1.967
<b>A 31 de diciembre</b>	<b>491.533</b>	<b>(1.249.548)</b>	<b>407.215</b>	<b>(276.799)</b>

De la totalidad de impuestos diferidos activos y pasivos registrados al 31 de diciembre de 2006, se estima que revertirán durante el próximo ejercicio 2007 58.723 miles de euros y 42.926 miles de euros respectivamente (16.182 miles de euros de activos diferidos y 11.813 miles de euros de pasivos diferidos al cierre del ejercicio 2005).

Las incorporaciones de activos y pasivos diferidos por cambios en el perímetro de consolidación y combinaciones de negocio corresponden básicamente a HIT/sanef (ver Nota 21), y responden, principalmente, al efecto impositivo asociado al registro de acuerdo con su valor razonable de los activos y pasivos netos adquiridos en la combinación de negocios.

Los impuestos diferidos activos registrados al cierre del ejercicio 2006 corresponden principalmente a los efectos impositivos de los ajustes NIIF realizados por las sociedades dependientes relativos a la reversión de la carga financiera y del fondo de reversión registrados bajo principios de Plan General Contable español.

La recuperabilidad de los impuestos diferidos activos se evalúa en el momento en que se generan de acuerdo con la evolución de los resultados de las sociedades previstos en los respectivos planes de negocio.

En este sentido, las pérdidas fiscales pendientes de aplicación a 31 de diciembre de 2006 ascienden a 326.174 miles de euros con plazos de vencimiento mayoritariamente entre el 2007 y el 2018. De estas pérdidas fiscales, un importe de 78.935 miles de euros se incluye entre los impuestos diferidos activos.

Los impuestos diferidos pasivos registrados al cierre del ejercicio 2006 corresponden principalmente al efecto impositivo asociado al registro de acuerdo con el valor razonable, de los activos y pasivos netos adquiridos en el ejercicio 2006 (adquisición del grupo HIT/Sanef) y 2005 (adquisición del grupo ACDL/TBI).


## **17. OBLIGACIONES POR PRESTACIONES A EMPLEADOS**

Entre las obligaciones con sus empleados, **abertis**, abertis logística, acesa, aucat, saba, tbi y retevisión mantienen compromisos por pensiones de aportación definida con sus empleados, siendo promotores de Planes de Pensiones de empleo.

Por otro lado, distintas empresas del Grupo de ámbito nacional mantienen compromisos por pensiones, de aportación y/o prestación definida, instrumentados mediante pólizas de seguro, tal y como establece la normativa que regula la exteriorización de compromisos por pensiones. En el ámbito internacional, estos compromisos se hallan instrumentados mediante entidades separadas salvo en aquellos países donde la legislación permite el mantenimiento de fondos internos.

7T5600339

01/2007



015395436

Conjuntamente con las obligaciones anteriores, se incluye en el pasivo del balance correspondiente a este epígrafe un importe de 5.369 miles de euros (4.909 miles de euros en el ejercicio 2005), relativo principalmente a la valoración de los compromisos de Retevisión con sus empleados por razón de determinadas obligaciones a largo plazo vinculadas a la antigüedad de los empleados en la empresa.

La información económico-actuarial del pasivo existente relacionado con los compromisos por pensiones de las distintas empresas del grupo con sus empleados es la siguiente:

**a) Compromisos de aportación definida**

El importe registrado en el ejercicio como gasto de personal en la cuenta de resultados del ejercicio derivado de los compromisos de aportación definida asciende a 4.594 miles de euros (3.459 miles de euros en el ejercicio 2005).

**b) Compromisos de prestación definida**

Excepto en aquellos países donde la legislación permite el mantenimiento de fondos internos, la cobertura de compromisos por pensiones se realiza mediante pólizas de seguro o entidades separadas, de acuerdo con la normativa reguladora de cada país, hallándose exteriorizados fuera de balance. No obstante, se incluyen en este epígrafe los instrumentos de cobertura (obligaciones y activos afectos) en los que se conserva la obligación legal o implícita de responder por las prestaciones acordadas.

En relación con los compromisos de prestación definida mantenidos por las distintas empresas del Grupo con sus empleados, la conciliación entre los saldos iniciales y finales del valor actual actuarial de estas obligaciones es como sigue:

	<b>2006</b>	<b>2005</b>
<b>A 1 de enero</b>	138.819	14.454
Incorporaciones al perímetro (*)	30.301	96.295 ✓
Nuevos compromisos	131	92
Coste por servicios del ejercicio	10.915	5.358
Coste por intereses	3.294	6.230
Pérdidas/(Ganancias) actuariales	2.507	15.557
Pagos de prestaciones	(1.352)	(2.357)
Liquidaciones	(650)	-
Gastos	(152)	-
Diferencias de cambio	(287)	3.190
<b>A 31 de diciembre</b>	<b>183.526</b>	<b>138.819</b>

(\*) Corresponden principalmente a HIT/Sanef en el ejercicio 2006 y a ACDL/ TBI para el 2005

La conciliación entre los saldos iniciales y finales del valor razonable actuarial de los activos afectos a estas obligaciones es como sigue:


	<b>2006</b>	<b>2005</b>
<b>A 1 de enero</b>	111.240	13.412
Incorporaciones al perímetro (*)	2.765	75.365
Nuevos compromisos	117	5
Rendimiento esperado de los activos afectos	7.006	6.061
(Pérdidas)/Ganancias actuariales	(71)	9.614
Aportaciones del período	8.941	6.855
Pagos de prestaciones	(1.352)	(2.357)
Liquidaciones	(848)	-
Gastos	-	(49)
Diferencias de cambio	(950)	2.334
<b>A 31 de diciembre</b>	<b>126.848</b>	<b>111.240</b>

(\*) Corresponden principalmente a HIT/Sanef en el ejercicio 2006 y a ACDL/ TBI para el 2005

Entre los activos afectos vinculados a pólizas de seguro, un importe de 17.987 miles de euros registrado en el epígrafe "Deudores y otras cuentas a cobrar - otros" (15.616 miles de euros en el ejercicio 2005) están realizadas con entidades relacionadas.

7T5600338

01/2007



015395437



El movimiento anual en el pasivo reconocido en el balance ha sido el siguiente:

	2006	2005
<b>A 1 de enero</b>	27.579	1.042
Incorporaciones al perímetro (*)	27.536	20.930
Incremento con cargo a:		
cuenta de resultados	7.263	5.663
patrimonio neto	2.578	5.943
Aportaciones del Promotor	(8.941)	(6.855)
Diferencias de cambio	663	856
<b>Obligación neta a 31 de diciembre</b>	<b>56.678</b>	<b>27.579</b>
Activos afectos en sociedades vinculadas	17.987	
<b>A 31 de diciembre</b>	<b>74.665</b>	

(\*) Corresponden principalmente a HIT/Sanef en el ejercicio 2006 y a ACDL/ TBI para el 2005

La tasa de rendimiento general esperado de los activos se ha determinado de la siguiente forma:

- Para los compromisos de sociedades españolas, por el propio tipo de descuento utilizado en la determinación de la obligación.
- Para los compromisos de empresas extranjeras, a partir de las expectativas del mercado para rendimientos de activos de similares características (monetario, renta fija o renta variable) a lo largo de todo el período de vida de las obligaciones relacionadas con los activos afectos.

Las principales hipótesis actuariales utilizadas a la fecha del balance son las siguientes:

	2006	2005
Tipo de descuento (en función del tipo de compromiso y moneda)	4,25%	2,88% - 4,85%
Rentabilidad esperada de los activos, en función del tipo de activo y moneda	4,25% - 7,90%	2,88% - 7,60%
Tasa de incrementos salarial (en función del tipo de compromiso y moneda)	3% - 4%	3% - 4%
Compromisos por pensiones en España:		
Tablas de mortalidad	PERMF200p	PERMF200p
Tablas de invalidez	InvAbs_OM77	InvAbs_SS90

## 18. PROVISIONES Y OTROS PASIVOS NO CORRIENTES

La composición del saldo de provisiones y otros pasivos no corrientes es como sigue:

	2006	2005
Provisiones	60.136	70.246
Otros acreedores	141.201	108.569
<b>Provisiones y otros pasivos</b>	<b>201.337</b>	<b>178.815</b>

El desglose y movimiento de las provisiones es el siguiente:

	2006	2005
<b>A 1 de enero</b>	70.246	59.090
Incorporaciones al perímetro (*)	-	13.031
Cargo en cuenta de resultados consolidada	3.943	17.014
Importes no aplicados y revertidos	(9.129)	(5.024)
Aplicaciones del ejercicio	(4.670)	(13.910)
Diferencias de cambio	(254)	45
<b>A 31 de diciembre</b>	<b>60.136</b>	<b>70.246</b>

(\*) Corresponden a ACDL/ TBI

Las provisiones al cierre de 31 de diciembre de 2006 incluyen principalmente una provisión por actas fiscales que han sido recurridas y que se encuentran pendientes de resolución por parte de los órganos jurisdiccionales competentes. Adicionalmente, se incluye una provisión por impuestos por importe de 5.112 miles de euros (5.418 miles de euros en 2005) correspondiente principalmente a liquidaciones de Impuestos sobre Bienes Inmuebles reclamados por ciertos ayuntamientos los cuales han sido recurridos ante los tribunales.

Dentro de "Otros acreedores" se incluye el saldo a pagar al Estado por parte de la sociedad dependiente Acesa tras el compromiso adquirido en el acuerdo de absorción de la sociedad anteriormente titular de la concesión del tramo Montmeló-El Papiol (20.973 miles de euros). Este importe será devuelto durante los últimos cinco años del periodo de concesión (2017-2021). Asimismo, se incluye las provisiones por inversiones futuras en concepto reposición o sustitución descritas en la Nota 3.a.




7T5600337

01/2007



CLASE 8.ª



015395438

## 19. INGRESOS Y GASTOS

### a) Prestación de servicios

El detalle de la prestación de servicios, por categoría, es el siguiente:

	2006	2005
Ingresos de peaje	2.423.801	1.191.931
Bonificaciones y rappels sobre peaje	(21.394)	(37.852)
Otras prestaciones de servicios	838.028	668.224
Otros	2.551	1.937
<b>Prestación de servicios</b>	<b>3.242.986</b>	<b>1.824.240</b>

Las otras prestaciones de servicio incluyen principalmente ingresos por la gestión de infraestructuras de telecomunicaciones, los ingresos por la gestión de aeropuertos e ingresos por la explotación de aparcamientos y servicios a la logística.

### b) Otros ingresos de explotación y otros ingresos

El epígrafe "Otros ingresos de explotación" incluye los ingresos por la cesión de la explotación de las áreas de servicio de determinadas sociedades concesionarias de autopistas, compensaciones de tarifas, cobros de indemnizaciones, etc.

Como "Otros ingresos" se incluye principalmente el beneficio obtenido por la enajenación de activos materiales y participaciones en sociedades.

### c) Gastos de personal

El desglose de gastos de personal por conceptos es el siguiente:

	2006	2005
Sueldos y salarios	338.467	240.719
Cotizaciones a la Seguridad Social	96.230	51.161
Coste por pensiones, planes de aportaciones definidas	4.594	3.459
Coste por pensiones, planes de prestaciones definidas	7.263	5.663
Coste de otros compromisos a largo plazo	155	516
Otros gastos sociales	26.113	12.003
<b>Gastos de personal</b>	<b>472.822</b>	<b>313.521</b>

El número medio de empleados de **abertis** y sus sociedades dependientes durante el ejercicio, distribuido por categorías es el siguiente:

	2006	2005
Fijos:		
- Directivos	212	185
- Mandos intermedios	1.668	1.410
- Resto empleados	7.872	5.286
Eventuales	1.011	950
<b>Número medio de empleados</b>	<b>10.763</b>	<b>7.831</b>

#### d) Resultado financiero

El desglose de los ingresos y gastos financieros por conceptos es el siguiente:


	2006	2005
- Ingresos por intereses y otros	56.973	26.174
- Instrumentos financieros derivados	10.941	2.346
- Dividendos	16.530	17.026
- Diferencias positivas de cambio	3.851	8.914
<b>Ingresos financieros</b>	<b>88.295</b>	<b>54.460</b>
- Intereses de préstamos con entidades de crédito y otros	(499.339)	(204.654)
- Instrumentos financieros derivados	(51.405)	(10.636)
- Diferencias negativas de cambio	(5.365)	(3.519)
<b>Gastos financieros</b>	<b>(556.109)</b>	<b>(218.809)</b>

Asimismo, el desglose del epígrafe de la cuenta de resultados consolidada "Variación valoración instrumentos cobertura" es el siguiente:


	2006	2005
- Variación en la valoración de los instrumentos financieros derivados	(84.948)	80.140
- Variación en el valor razonable de la deuda objeto de cobertura	92.229	(75.049)
<b>Variación valoración instrumentos cobertura</b>	<b>7.281</b>	<b>5.091</b>

7T5600336

01/2007



015395439



## 20. CONTINGENCIAS Y COMPROMISOS

A 31 de diciembre de 2006 el Grupo tiene avales ante terceros prestados por entidades financieras por importe de 372.531 miles de euros (371.147 miles de euros en 2005). De estos, 111.506 miles de euros (111.863 miles de euros en 2005) corresponden a avales contraídos por compromisos de explotación de las distintas sociedades del Grupo. El resto, corresponden a ciertos compromisos contraídos por las sociedades participadas (inversiones, financiación, etc). No se estima que puedan derivarse costes significativos por estos conceptos.

Al cierre de ejercicio, no existen inversiones significativas comprometidas que no se hayan reconocido en las presentes cuentas anuales consolidadas.

Asimismo la sociedad dependiente Aumar tiene suscritos compromisos de garantía a favor de su sociedad participada Ciralsa por un importe de 30.237 miles de euros.

## 21. COMBINACIONES DE NEGOCIOS

La adquisición más relevante realizada durante el ejercicio 2006 es la relativa a la adquisición en febrero 2006, por parte de la sociedad Holding d'Infraestructuras de Transport S.A.S (HIT), sociedad mayoritariamente participada por **abertis** (57,55%), al Estado francés del 75,65% de la sociedad concesionaria de autopistas de peaje Société des Autoroutes du Nord et de l'Est de la France (Sanef). Asimismo, HIT presentó ante la Autoridad de Mercados Financieros Francesa (AMF) Oferta Pública de Adquisición de Acciones (OPA) por el 24,35% restante, que cotizaba en la Bolsa de París, al mismo precio de 58 euros por acción pagado por el paquete accionarial del Gobierno galo. La respuesta de los accionistas a la OPA permitió, en un primer estadio, alcanzar un control del 95,98%. Con posterioridad se depositó un proyecto de oferta pública de exclusión sobre el 4,02% de las acciones de Sanef que aún no controlaba HIT, al mismo precio de 58 euros por acción. La OPA de exclusión concluyó a finales de abril de 2006, habiéndose entonces obtenido el control sobre el 100% de Sanef por parte de HIT.

Se ha consolidado el grupo HIT/Sanef por integración global a partir del 1 de enero 2006, considerando una participación de **abertis** en HIT del 57,55% y de HIT en Sanef del 100% (un 75,65% durante el primer trimestre del ejercicio 2006).

El Grupo Sanef se dedica básicamente a la construcción, conservación y explotación de una red de autopistas en Francia de 1.743 kilómetros basada en 4 ejes alrededor de París: en el norte (A1 y A2), este (A4), oeste (A13 y A14) y la circunvalación de París (A16, A26 y A29). El grupo Sanef se organiza a su vez en las áreas de concesión, explotación, telemática (sistema de telepeaje) y telecomunicaciones (a través de su filial Masternaut, líder en gestión de flotas de empresas).

El negocio adquirido en HIT/Sanef ha generado en el ejercicio 2006 unos ingresos para el Grupo de 1.241.384 miles de euros y un beneficio neto después de intereses minoritarios de 46.502 miles de euros, sin considerar la carga financiera en **abertis** asociada a la adquisición del citado grupo.

El detalle de los activos netos adquiridos y del fondo de comercio generado por la compra del grupo Sanef por parte de HIT es el siguiente:

Precio de adquisición	
Precio de adquisición total	5.323.930
Valor razonable de los activos netos adquiridos	2.503.182
Fondo de comercio resultante	2.820.748


El valor razonable a fecha de adquisición de los activos y pasivos de los negocios adquiridos se determina básicamente usando técnicas de valoración. El método de valoración principal utilizado ha sido el análisis de flujos de efectivo descontados que generan los activos identificados.

El importe de valor razonable de los activos netos adquiridos incluye la valoración de los activos intangibles identificados, consistentes en los contratos de concesión para la construcción y explotación de la red de autopistas del grupo Sanef (1.743 kilómetros) así como la valoración a mercado de la deuda del grupo Sanef a la fecha de adquisición.


El fondo de comercio, que a su vez recoge el reconocimiento neto de los impuestos diferidos correspondientes al mayor valor razonable atribuido a los activos netos adquiridos respecto a los valores fiscales, se soporta por las sinergias y otros flujos de caja futuros adicionales que se espera que surjan después de la adquisición por el Grupo.

7T5600335

01/2007



015395440



Los activos y pasivos de Sanef surgidos de la adquisición son los siguientes:

	Valor razonable Debe/(Haber)	Importe en libros
Efectivo y equivalentes al efectivo	847.164	847.164
Inmovilizado material	5.219.893	5.219.893
Concesiones y otros activos intangibles	2.271.614	13.194
Activos financieros	92.773	92.773
Existencias	5.407	5.407
Cuentas a cobrar	123.450	123.450
Cuentas a pagar	(204.465)	(204.465)
Deuda financiera	(5.063.295)	(4.548.187)
Provisiones	(45.299)	(45.299)
Pasivos por impuestos diferidos netos	(743.713)	(143.491)
<b>Activos netos</b>	<b>2.503.529</b>	<b>1.360.439</b>
Intereses minoritarios	(347)	(347)
<b>Activos netos adquiridos</b>	<b>2.503.182</b>	<b>1.360.092</b>
Precio de la adquisición total	5.323.930	5.323.930
Efectivo y equivalentes al efectivo	(847.164)	(847.164)
<b>Salida de efectivo en la adquisición</b>	<b>4.476.766</b>	<b>4.476.766</b>

## 22. PARTICIPACIONES EN SOCIEDADES MULTIGRUPO

El Grupo posee participaciones en las siguientes sociedades multigrupo consolidadas por integración proporcional:

Sociedad	Actividad	% Participación
Avasa	Concesionaria de autopistas	50,00%
Areamed	Explotación áreas de servicio	50,00%
PLZF	Servicios a la logística	50,00%
Overon	Servicios de comunicaciones y audiovisual	51,00%
Saba		
Aparcamientos de Levante, S.L.	Explotación de aparcamientos	50,00%


El efecto de la integración proporcional de las sociedades multigrupo sobre las cuentas anuales consolidadas del Grupo, es el siguiente:

	2006	2005
<b>ACTIVO</b>		
Activos no corrientes	387.321	381.155
Activos corrientes	23.536	9.832
	410.857	390.987
<b>PASIVO</b>		
Pasivos no corrientes	307.708	315.325
Pasivos corrientes	50.095	19.716
	357.803	335.041
<b>ACTIVOS NETOS</b>	<b>53.054</b>	<b>55.946</b>
<b>RESULTADOS</b>		
Ingresos	116.648	81.304
Gastos	(90.583)	(66.634)
<b>Beneficio atribuible a los accionistas de la Sociedad</b>	<b>26.065</b>	<b>14.670</b>


Nota: Estos importes se han incluido en el balance consolidado y la cuenta de pérdidas y ganancias consolidada

7T5600334

01/2007



CLASE 8.ª



015395441

### 23. INFORMACIÓN SOBRE MEDIO AMBIENTE

Es criterio del Grupo prestar la máxima atención a las actividades de protección y conservación del medio ambiente, adoptando cada una de las Sociedades participadas las actuaciones necesarias para la minimización del impacto medioambiental de las infraestructuras gestionadas, a fin de lograr la máxima integración posible en el entorno en que se encuentran.

En materia de mejora del medio ambiente, el Grupo ha destinado en 2006 un importe de 19.459 miles de euros a las siguientes actuaciones en:

- Limpieza, jardines, plantaciones y desbroces a lo largo de las autopistas; así como mejoras en las áreas de servicios y descanso y realización de trabajos para reducir el impacto visual y acústico.
- Recogida y retiro de residuos urbanos peligrosos.
- Implementación de medidas en los aeropuertos destinadas a la reducción de la contaminación acústica, optimización de la gestión del agua y consumo energético y promoción de varios sistemas de reciclaje de los desechos generados por los aviones.

### 24. INFORMACIÓN FINANCIERA POR SEGMENTOS

Las diferentes actividades del Grupo están organizadas y administradas separadamente atendiendo a la naturaleza de las infraestructuras gestionadas, representado cada segmento una unidad estratégica de negocio que gestiona diferentes tipos de infraestructuras en diferentes mercados.

Los segmentos de negocio han sido definidos como segmentos principales y los segmentos geográficos como secundarios, de acuerdo con el origen y la naturaleza predominante de los riesgos, rendimientos, oportunidades de crecimiento y expectativas del Grupo, que se encuentran mucho más fuertemente vinculadas a las diferentes actividades desarrolladas que no a las zonas geográficas donde efectúa sus operaciones.

Se ha considerado como segmento de negocio aquel conjunto de activos y operaciones dedicados a la gestión de infraestructuras sujetas a riesgos y beneficios de naturaleza diferente a los que corresponden a otros segmentos de negocio. Los principales factores considerados en la identificación de segmentos de negocio ha sido la naturaleza de las infraestructuras gestionadas y de las operaciones realizadas.

El Grupo ha decidido suministrar el resultado de cada uno de los segmentos, hasta el beneficio de las operaciones, ya que es hasta donde las partidas de gastos e ingresos ordinarios de explotación pueden ser directamente atribuidas o razonablemente distribuidas entre los segmentos, hecho coincidente con la información de gestión utilizada por los Administradores para controlar el resultado de cada uno de los segmentos.

a) Segmentos de negocio


El Grupo organiza su gestión en los siguientes segmentos de negocio:

- Autopistas: construcción, conservación y explotación de autopistas en régimen de concesión; gestión de concesiones de carreteras en España y en el extranjero; construcción de obras de infraestructuras viarias y actividades complementarias a la construcción, conservación y explotación de autopistas.
- Telecomunicaciones: establecimiento de cualquier tipo de infraestructuras y/o redes de comunicaciones, así como la prestación, gestión, comercialización y distribución de todo tipo de servicios en base a las mismas, incluyendo el establecimiento y explotación de redes de telecomunicaciones fijas y móviles y la prestación de cualquier tipo de servicios a través de ellas.
- Aeropuertos: construcción y gestión de aeropuertos mediante régimen de propiedad y concesión.
- Aparcamientos: construcción y/o explotación o venta de aparcamientos de vehículos, garajes, estaciones de servicios, locales comerciales y demás relacionado directamente con dichas actividades.
- Servicios a la logística: proyección, promoción, gestión, mantenimiento y explotación de toda clase de infraestructuras dedicadas a la logística en todas sus vertientes.
- Otros: corresponde principalmente a la actividad desarrollada por la Sociedad Dominante (tenencia de acciones, y la dirección y gestión de las sociedades del grupo) y otras sociedades de prestación de servicios y financiación a empresas del Grupo.



7T5600333

01/2007



015395442

El resultado de explotación para cada uno de los segmentos en el ejercicio, así como la composición de la participación en el resultado de las entidades asociadas es el siguiente:

**31 de diciembre de 2006**

	Autopistas	Telecom	Aeropuertos	Aparcamientos	Logística	Otros	Eliminaciones	Total
Prestación servicios	2.484.379	349.615	280.224	108.852	17.876	2.040	-	3.242.986
Prestaciones de servicios entre segmentos	-	97	-	-	410	16.109	(16.616)	-
Beneficio de las operaciones del segmento	1.228.100	85.178	22.016	33.033	3.434	(28.560)	-	1.343.201
Participación en el resultado de las asociadas	47.263	87	-	(459)	162	(111)	-	46.942

**31 de diciembre de 2005**

	Autopistas	Telecom	Aeropuertos	Aparcamientos	Logística	Otros	Eliminaciones	Total
Prestación servicios	1.155.465	273.712	275.432	100.008	16.921	2.702	-	1.824.240
Prestaciones de servicios entre segmentos	-	-	-	-	-	14.937	(14.937)	-
Beneficio de las operaciones del segmento	757.545	25.400	32.704	26.751	2.896	(12.627)	-	832.669
Participación en el resultado de las asociadas	65.115	113	-	(557)	259	165	-	65.095

Otros elementos que no generan flujos de efectivo incluidos en el resultado de explotación de los segmentos son:

**31 de diciembre de 2006**

	Autopistas	Telecom	Aeropuertos	Aparcamientos	Logística	Otros	Total
Dotación a la amortización	(593.582)	(68.956)	(70.227)	(13.664)	(3.494)	(511)	(750.434)
Provisiones por deterioro de activos	(5.472)	-	-	-	570	-	(4.902)
Provisiones de tráfico	1.132	(1.218)	(989)	(101)	-	1.727	551
	<b>(597.922)</b>	<b>(70.174)</b>	<b>(71.216)</b>	<b>(13.765)</b>	<b>(2.924)</b>	<b>1.216</b>	<b>(754.785)</b>

31 de diciembre de 2005

	Autopistas	Telecom	Aeropuertos	Aparcamientos	Logística	Otros	Total
Dotación a la amortización	(213.492)	(73.675)	(64.955)	(15.310)	(3.058)	(1.010)	(371.500)
Provisiones por deterioro de activos	-	-	-	-	-	-	-
Provisiones de tráfico	(927)	(678)	689	(70)	(7)	1.151	158
	<b>(214.419)</b>	<b>(74.353)</b>	<b>(64.266)</b>	<b>(15.380)</b>	<b>(3.065)</b>	<b>141</b>	<b>(371.342)</b>

Los activos y pasivos de los segmentos a 31 de diciembre, así como la inversión realizada en inmovilizado durante este ejercicio, son los siguientes:

31 de diciembre de 2006

	Autopistas	Telecom	Aeropuertos	Aparcamientos	Logística	Otros	Eliminaciones (*)	Total
Activos	14.889.748	682.109	1.574.680	509.576	108.271	6.402.951	(5.640.233)	18.527.102
Asociadas	633.173	3.978	-	809	39.643	12.630	-	690.233
<b>Total activos</b>	<b>15.522.921</b>	<b>686.087</b>	<b>1.574.680</b>	<b>510.385</b>	<b>147.914</b>	<b>6.415.581</b>	<b>(5.640.233)</b>	<b>19.217.335</b>
<b>Total pasivos</b>	<b>12.040.580</b>	<b>534.790</b>	<b>995.132</b>	<b>349.061</b>	<b>55.182</b>	<b>3.472.653</b>	<b>(2.676.684)</b>	<b>14.770.714</b>
<b>Inversión del ejercicio en el inmovilizado</b>	<b>279.569</b>	<b>76.113</b>	<b>63.925</b>	<b>48.525</b>	<b>18.946</b>	<b>15</b>	<b>-</b>	<b>487.093</b>

(\*) Corresponde únicamente a la eliminación de activos y pasivos del Grupo asignados a diferentes segmentos



31 de diciembre de 2005

	Autopistas	Telecom	Aeropuertos	Aparcamientos	Logística	Otros	Eliminaciones (*)	Total
Activos	3.982.119	717.202	1.579.213	470.236	89.645	4.927.899	(3.979.980)	7.786.334
Asociadas	621.963	3.747	-	2.103	32.525	-	-	660.338
<b>Total activos</b>	<b>4.604.082</b>	<b>720.949</b>	<b>1.579.213</b>	<b>472.339</b>	<b>122.170</b>	<b>4.927.899</b>	<b>(3.979.980)</b>	<b>8.446.672</b>
<b>Total pasivos</b>	<b>2.322.810</b>	<b>406.591</b>	<b>980.636</b>	<b>224.263</b>	<b>39.500</b>	<b>3.765.514</b>	<b>(2.328.775)</b>	<b>5.410.539</b>
<b>Inversión del ejercicio en el inmovilizado</b>	<b>183.637</b>	<b>57.151</b>	<b>85.553</b>	<b>58.033</b>	<b>11.670</b>	<b>1.596</b>	<b>-</b>	<b>397.640</b>

(\*) Corresponde únicamente a la eliminación de activos y pasivos del Grupo asignados a diferentes segmentos

7T5600332

01/2007



015395443

Los activos de los segmentos incluyen principalmente el inmovilizado material, activos intangibles, existencias, cuentas a cobrar, efectivo de explotación e impuestos diferidos.

Los pasivos de los segmentos comprenden pasivos de explotación e incluyen la deuda financiera contratada para llevar a cabo su actividad.

Las inversiones en inmovilizado comprenden altas de inmovilizado material y otros activos intangibles.

b) Segmentos geográficos

A continuación se muestran los ingresos por prestación de servicios, así como los activos y la inversión en inmovilizaciones por segmentos geográficos, los cuales se han asignado considerando la localización de los mismos.

**31 de diciembre de 2006**

	Prestación de servicios	Activos	Inversión del ejercicio en inmovilizado
España	1.660.095	8.095.253	286.286
Francia	1.223.685	10.700.762	116.221
Resto de Europa	247.106	2.638.848	75.049
Latinoamérica y EE.UU	107.545	207.722	9.483
Resto de países	4.555	5.147	54
Asociadas	-	690.233	-
Eliminaciones (*)	-	(3.120.630)	-
	<b>3.242.986</b>	<b>19.217.335</b>	<b>487.093</b>

(\*) Corresponde únicamente a la eliminación de activos del Grupo asignados a diferentes segmentos

**31 de diciembre de 2005**

	Prestación de servicios	Activos	Inversión del ejercicio en inmovilizado
España	1.490.796	6.542.120	308.825
Francia	-	-	-
Resto de Europa	234.530	2.051.556	80.586
Latinoamérica y EE.UU	95.665	504.978	8.229
Resto de países	3.249	11.779	-
Asociadas	-	660.338	-
Eliminaciones (*)	-	(1.324.099)	-
	<b>1.824.240</b>	<b>8.446.672</b>	<b>397.640</b>

(\*) Corresponde únicamente a la eliminación de activos del Grupo asignados a diferentes segmentos

**25. PARTES VINCULADAS****a) Administradores y alta dirección**


La retribución anual de los consejeros, por su gestión como miembros del Consejo de Administración de la Sociedad, se fija en una participación en los beneficios líquidos y sólo podrán percibirla después de cubiertas las dotaciones a reservas que la Ley determina y no podrá exceder, en ningún caso y en conjunto, del dos por ciento de los mismos. El Consejo de Administración distribuirá entre sus miembros esta participación, en la forma y cuantía que considere oportuno acordar. La remuneración global de los consejeros de Abertis Infraestructuras, S.A., en tanto que miembros del Consejo de Administración, ha ascendido en el ejercicio 2006 a 1.641 miles de euros, cifra inferior al límite estatutario.

La remuneración total percibida por los consejeros de Abertis Infraestructuras, S.A. ascendió en total a 2.589 miles de euros, que corresponden a retribución fija.

Asimismo, los consejeros de Abertis Infraestructuras, S.A. han recibido como otros beneficios aportaciones por obligaciones contraídas en materia de pensiones y seguros de vida por importe de 1.854 miles de euros y 32 miles de euros, respectivamente.


7T5600331

01/2007



015395444

CLASE 8.<sup>a</sup>



Las remuneraciones globales de los consejeros de Abertis Infraestructuras, S.A. en el resto de las sociedades del grupo ascendió a 770 miles de euros y en sociedades asociadas a 149 miles de euros.

La retribución correspondiente al ejercicio 2006 de los miembros que componen la Alta Dirección, entendiéndose ésta como los directores generales y asimilados del Grupo **abertis** que desarrollan sus funciones de dirección bajo dependencia directa del Consejo de Administración, de la Comisión Ejecutiva o del Consejero Delegado de Abertis Infraestructuras, S.A., ha ascendido a 4.263 miles de euros.

Asimismo, la Alta Dirección ha recibido como otros beneficios, aportaciones por obligaciones contraídas en materia de pensiones y seguros de vida por importe de 131 miles de euros y 131 miles de euros respectivamente.

Por lo que respecta a prestaciones post-empleo percibidas por antiguos miembros de la Alta Dirección han ascendido a 384 miles de euros en 2006.

Abertis Infraestructuras, S.A. no dispone de sistemas de retribución ligados a la evolución bursátil de las acciones de la Sociedad para ninguno de sus empleados ni para los miembros de su Consejo de Administración.

**b) Accionistas significativos**

Se entiende como accionista que tiene influencia significativa en la Sociedad Dominante, aquel con derecho a proponer consejero o con una participación superior al 5% (ver Nota 12.a).

El desglose de los saldos y transacciones realizados con accionistas significativos es el siguiente:

**i) Emisiones de obligaciones, préstamos y líneas de crédito recibidos**

	<b>2006</b>	<b>2005</b>
<b>A 1 de enero</b>	309.797	304.269
Préstamos/obligaciones recibidos durante el ejercicio	746.199	90.000
Amortizaciones entregadas de préstamos/obligaciones	(654.708)	(76.800)
Líneas de crédito dispuestas (neto anual)	65.724	(7.672)
Intereses devengados	96.500	35.306
Intereses pagados	(96.500)	(35.306)
<b>A 31 de diciembre</b>	<b>467.012</b>	<b>309.797</b>

ii) Permutas financieras contratadas

Las permutas financieras contratadas con entidades vinculadas relativas a coberturas de tipo de cambio y/o de interés ascienden a 1.398.842 miles de euros (1.024.831 miles de euros en el ejercicio 2005).

iii) Financiación de compromisos de jubilación

Se han realizado aportaciones por importe de 2.526 miles de euros a una póliza de seguro contratada con una compañía vinculada para poder hacer frente a las obligaciones por prestaciones a los empleados del Grupo, existiendo adicionalmente activos afectos vinculados a la citada póliza por importe de 17.987 miles de euros.

iv) Compra de bienes y servicios

	2006	2005
Compra de bienes:		
Compras de inmovilizado material	10.090	8.946
Certificaciones de obra	62.939	83.083
Arrendamientos financieros	1.413	2.893
Compra de servicios:		
Recepción servicios	8.743	7.287
Comisiones de cobro tarjetas	5.998	4.629
<b>Compra de bienes y servicios</b>	<b>89.183</b>	<b>106.838</b>

v) Compromisos y contingencias



Existen compromisos por compra de bienes y servicios por importe de 6 millones de euros en concepto adjudicaciones de obras pendientes de certificar.

El límite concedido por entidades vinculadas y no dispuesto de las líneas de crédito vigentes al cierre del ejercicio asciende a 133.448 miles de euros.

Existen líneas de avales con entidades vinculadas con un límite concedido de 140.641 miles de euros, que al cierre del ejercicio estaban dispuestas por un importe de 131.408 miles de euros.

7T5600330

01/2007



015395445

c) **Otra información referente al Consejo de Administración**

De conformidad con lo establecido en el artículo 127 ter.4 de la Ley de Sociedades Anónimas, introducido por la Ley 26/2003, de 17 de julio, por la que se modifica la Ley 24/1988, de 28 de julio, del Mercado de Valores, y el Texto Refundido de la Ley de Sociedades Anónimas, con el fin de reforzar la transparencia de las sociedades anónimas, se señalan a continuación las sociedades con el mismo, análogo o complementario género de actividad al que constituye el objeto social de la Sociedad en cuyo capital participan los miembros del Consejo de Administración, así como las funciones que, en su caso ejercen en ellas:

Titular	Sociedad participada	Actividad	Participación % s/capital	Funciones
Isidro Fainé Casas	Telefónica, S.A.	Telecomunicaciones	0,003	Vicepresidente
Pablo Vallbona Vadell	ACS, Actividades de Construcción y Servicios, S.A.	Construcción y servicios	0,0160	Vicepresidente (no ejecutivo)
Angel García Altozano	ACS, Actividades de Construcción y Servicios, S.A.	Construcción y Servicios	0,096	Director General Corporativo
	Saba Aparcamientos, S.A.	Aparcamientos	0,0000055	Consejero
Caixa d'Estalvis de Catalunya	Cedinsa Concesionaria, S.A.	Concesión de Infraestructuras	20,00	...
Antonio García Ferrer (Persona física representante del consejero Comunidades Gestionadas, S.A.)	ACS, Actividades de Construcción y Servicios, S.A.	Construcción y servicios	0,003	Vicepresidente ejecutivo
Dragados, S.A.	Ferrocarriles del Norte de Colombia, S.A.	Concesión de infraestructuras	5,32	...
	Aunor, S.A.	Concesión de infraestructuras	85,00	...
	Autopistas del Sol, S.A.	Concesión de infraestructuras	6,40	...

<b>Titular</b>	<b>Sociedad participada</b>	<b>Actividad</b>	<b>Participación % s/capital</b>	<b>Funciones</b>
Demetrio Ullastres Llorente (Persona física representante del consejero Dragados, S.A.)	ACS, Actividades de Construcción y Servicios, S.A.	Construcción y servicios	0,00	Director General de Desarrollo de Negocios
	Grupo Aeroportuario del Pacífico	Actividades Aeroportuarias	0,00	Directivo y consejero
Braulio Medel Cámara	Iberdrola, S.A.	Telecomunicaciones	0,001	Consejero
José Luis Olivas Martínez	ACS, Actividades de Construcción y Servicios, S.A.	Construcción y servicios	0,00033	...
	Telefónica, S.A.	Telecomunicaciones	0,00040	...



Por lo que se refiere a cargos o funciones, y de acuerdo con el texto mencionado anteriormente, a continuación se hacen constar los cargos que mantienen los miembros del Consejo de Administración en sociedades con el mismo, análogo o complementario género de actividad del que constituye el objeto social de la Sociedad Abertis Infraestructuras, S.A.

<b>Titular</b>	<b>Sociedad</b>	<b>Cargo</b>
Isidro Fainé Casas	Brisa Auto-estradas de Portugal, S.A.	Consejero
Pablo Vallbona Vadell	Iberpistas, Sociedad Anónima Concesionaria del Estado	Presidente (no ejecutivo)
G3T, S.L.	Iberpistas, Sociedad Anónima Concesionaria del Estado	Consejero




7T5600329

01/2007





015395446

Titular	Sociedad	Cargo
Angel García Altozano	Abertis Telecom, S.A.	Consejero
	TBI PLC	Consejero
	Dragados, S.A.	Consejero
	ACS Telefonía Móvil, S.L.	Persona Física representante del Administrador Único de ACS, Actividades de Construcción y Servicios, S.A.
	Xfera Móviles, S.A.	Presidente
	Energías Ambientales EASA, S.A.	Presidente
	Societat Eòlica de L'Enderrocada, S.A.	Presidente
	Energías Ambientales de Somozas, S.A.	Presidente
	Energías Ambientales de Vimianzo, S.A.	Presidente
	Energías Ambientales de Novo, S.A.	Presidente
	ACS, Servicios, Comunicaciones y Energía, S.L.	Consejero
	Dragados Industrial, S.A.	Consejero
	ACS, Servicios y Concesiones, S.L.	Consejero
	Clece, S.A.	Consejero
	Publimedia Sistemas Publicitarios S.L.	Consejero
	Dragados Servicios Portuarios y Logísticos, S.A.	Consejero
	IRIDIUM Concesiones, S.A.	Consejero
Continental Auto, S.L.	Consejero	
Urbaser, S.A.	Consejero	

Titular	Sociedad	Cargo
 Angel García Altozano	Inversora de Infraestructuras, S.L.	Persona física representante del Administrador Único de ACS, Actividades de Construcción y servicios, S.A.
	PR PISA, S.A.	Persona física representante del Administrador Único de ACS, Actividades de Construcción y servicios, S.A.
	Villanueva, S.A.	Persona física representante del Administrador Único de ACS, Actividades de Construcción y servicios, S.A.
	Novovilla, S.A.	Persona física representante del Administrador Único de ACS, Actividades de Construcción y servicios, S.A.
	Roperfeli, S.A.	Persona física representante del Administrador Único de ACS, Actividades de Construcción y servicios, S.A.
	Residencial Monte Carmelo, S.A.	Persona física representante del Administrador Único de ACS, Actividades de Construcción y servicios, S.A.
	Unión Fenosa, S.A.	Consejero
	Tableros de Fibras, S.A.	Consejero
	Sonae Industria SGPS, S.A.	Consejero
Salvador Alemany Mas	Autopistas, Concesionaria Española, S.A.	Presidente y Consejero Delegado
	Iberpistas, S.A. Concesionaria del Estado	Consejero
	Autopistes de Catalunya, S.A. Concessionària de la Generalitat de Catalunya Aucat, S.A.	Administrador Solidario
	Castellana de Autopistas, S.A. Concesionaria del Estado	Administrador Solidario
	Autostrade, S.p.A.	Consejero
	Acesa Italia, S.r.L	Presidente
	Saba Aparcamientos, S.A.	Consejero Delegado

7T5600328

01/2007



015395447

Titular	Sociedad	Cargo
Salvador Alemany Mas	Societat Pirenaica d'Aparcaments, S.A.	Consejero (hasta 24/07/2006)
	Areamed 2000, S.A.	Vicepresidente
	Parc Logístic de la Zona Franca, S.A.	Vicepresidente
	Centro Intermodal de Logística, S.A.	Vicepresidente
	Schemaventotto, S.p.A.	Consejero
	Abertis Telecom, S.A.	Presidente y Consejero Delegado
	Retevisión I, S.A.	Administrador Solidario
	Tradia Telecom, S.A.	Administrador Solidario
	Abertis Aeroports, S.A.	Administrador Solidario
Caixa d'Estalvis de Catalunya	Abertis Logística, S.A.	Vicepresidente
Josep M <sup>a</sup> Loza Xuriach (Persona física representante del consejero Caixa d'Estalvis de Catalunya)	Cedinsa Concesionaria, S.A.	Consejero
Dragados, S.A.	Abertis Logística, S.A.	Consejero
Demetrio Ullastres Llorente, (representante de Dragados, S.A.)	Abertis Logística, S.A.	Persona física representante del Consejero Dragados, S.A.
	Grupo Aeroportuario del Pacífico	Consejero
	TBI PLC	Presidente
Antonio García Ferrer (Persona física representante del consejero Comunidades Gestionadas, S.A.)	ACS, Servicios y Concesiones, S.L.	Consejero
Miguel Angel Gutiérrez Méndez	Telefónica Internacional	Consejero
	Telesp - Brasil	Consejero
Ernesto Mata López	Autopistas Aumar S.A. Concesionaria del Estado	Consejero

Finalmente, no consta a esta Sociedad que alguno de los citados miembros del Consejo de Administración realice por cuenta propia o ajena el mismo, análogo o complementario género de actividad del que constituye el objeto social de Abertis Infraestructuras, S.A.

## **26. OTRA INFORMACIÓN RELEVANTE**

### **a) Remuneración a los auditores**

Durante el ejercicio 2006 los honorarios facturados por PricewaterhouseCoopers Auditores, S.L. y por otras sociedades que utilizan el nombre comercial de PricewaterhouseCoopers correspondientes a la auditoría de cuentas anuales de las sociedades del grupo ascienden a 561 y 875 miles de euros respectivamente.

Asimismo, los honorarios percibidos por otros servicios prestados por otras sociedades que utilizan el nombre comercial de PricewaterhouseCoopers, han ascendido a 1.099 miles de euros.


Adicionalmente los honorarios facturados durante el ejercicio 2006 por otros auditores relativos a la auditoría de cuentas anuales de sociedades del grupo y a otros servicios prestados han ascendido a 393 y 679 miles de euros, respectivamente.

### **b) Plan económico financiero**


De acuerdo con lo establecido en la normativa vigente, las sociedades concesionarias de autopistas españolas disponen de sendos planes económicos financieros aprobados por la Administración competente.

7T5600327

01/2007



CLASE 8ª



015395448

c) Contratos de concesión

Los principales contratos de concesión que tienen las Sociedades dependientes del Grupo **abertis** son los siguientes:

- Contrato de concesión para la conservación y explotación, firmado entre el Estado francés y **Sanef**, de las autopistas del norte (A1, Paris-L'Île y A2, Paris-Velenciennes) y este (A4, Paris-Strasbourg) de Francia y la circunvalación de París (A16, Paris-Boulogne-sur Mer, A26, Calais-Troyes y A29, Ammiens-Neuchatel-en Bray), el cual finaliza el 31 de diciembre de 2028.
- Contrato de concesión para la conservación y explotación entre el Estado francés y **Sapn** (100% participada por Sanef), de las autopistas del oeste (A13, Paris-Caen y A14, Paris-Strasbourg) de Francia y la circunvalación de París (A29, Le Havre-Saint Quentin), el cual finaliza el 31 de diciembre de 2028.
- Contrato de concesión para la construcción, conservación y explotación de autopistas firmado entre la Generalitat de Catalunya y el Ministerio de Fomento con **Acesa** de las autopistas C-32 y C-33 de la Generalitat de Catalunya y las autopistas AP-7 y AP-2 de la Administración Central, el cual finaliza el 31 de agosto de 2021.
- Contrato de concesión para la construcción, conservación y explotación de la autopista C-32 Pau Casals, entre la Generalitat de Catalunya y **Aucat**, el cual finaliza el 26 de enero de 2039.
- Contrato de concesión para la construcción, conservación y explotación de las Autopistas de peaje AP-7 (Tarragona-Valencia y Valencia-Alicante) y AP-4 (Sevilla-Cádiz) firmado entre el Ministerio de Fomento y Aumar el cual finaliza el 31 de octubre de 2019. **Aumar**, a su vez, tiene contratado con el Ministerio de Fomento la prestación del servicio de conservación y operación del Puente sobre la Bahía de Cádiz, de utilización libre de peaje, por periodos prorrogables de cuatro años, que durante el 2004 se prorrogó hasta el 31 de diciembre de 2008.
- Contrato de concesión para la construcción, conservación y explotación de la Autopista Villalba-Adanero, firmado entre el Ministerio de Fomento e **Iberpistas** (AP-6), el cual finaliza el 29 de enero de 2018.

- Contrato de concesión para la construcción, conservación y explotación de los tramos de autopista de peaje de la AP-6 conexión con Segovia (AP-61) y AP-6 conexión con Ávila (AP-51) firmado entre el Ministerio de Fomento y **Castellana**, el cual finaliza en noviembre de 2031.
- Contrato de concesión para la construcción, conservación y explotación del itinerario Bilbao-Zaragoza de la Autopista del Ebro, hoy denominado Autopista AP-68, firmado entre el Ministerio de Fomento y **Avasa**, el cual finaliza el 11 de noviembre de 2026.
- Contrato de concesión para la construcción, conservación y explotación de la Autopista del Oeste, firmado entre el Gobierno Argentino y **GCO**, el cual finaliza el 31 de diciembre de 2018.
- Contrato de concesión para la construcción, conservación y explotación de la segunda pista del Aeropuerto El Dorado de la ciudad de Bogotá, firmado entre la Unidad Administrativa Especial de la Aeronáutica Civil y **Codad**, el cual finaliza el 8 de junio de 2025.

**TBI** explota cinco aeropuertos en régimen de concesión:



- London Luton, con un tráfico de 9,4 millones de pasajeros en 2006, cuya concesión expira en agosto de 2028.
- Orlando Sandford con un tráfico de 1,6 millones de pasajeros en 2006.
- La Paz, Santa Cruz y Cochabamba, aeropuertos bolivianos con un tráfico de 2,4 millones de pasajeros en 2006, cuyas concesiones finalizan en marzo de 2022.

**Saba** explota diversos aparcamientos en régimen de concesión (contratos celebrados con Administraciones locales de los diversos países donde opera):

- España: 63 centros de explotación (aparcamientos y zonas reguladas en superficie) con un total de 24.868 plazas. La vida media restante del conjunto de las concesiones se sitúa en los 25 años.
- Italia: 41 centros de explotación con 17.005 plazas y una vida media restante de las concesiones de 30 años.

7T5600326

01/2007



015395449

- Portugal: 16 aparcamientos que aportan 6.111 plazas de diversas concesiones cuya vida restante media se sitúa en los 20 años.
- Chile: cuenta con 3.804 plazas distribuidas entre 10 centros de explotación con una duración media de la concesión de 26 años.
- Marruecos: cinco centros de explotación con un total de 3.229 plazas de aparcamiento y una vida media restante de 10 años.

**Sevisur**, se emplaza sobre terrenos propiedad de la Autoridad Portuaria de Sevilla otorgados en régimen de concesión administrativa vigentes hasta 2033 / 2036.

## 27. HECHOS POSTERIORES AL CIERRE

Con fecha 23 de enero de 2007 se ha formalizado por un valor de 1.070 millones de euros, la compra por parte de **abertis**, a través de su filial de telecomunicaciones **abertis telecom**, de una participación del 32% del operador de satélites europeo Eutelsat Communications, S.A., hecho que le sitúa como primer accionista de la citada sociedad de nacionalidad francesa.

Dicha transacción se ha financiado a través de un crédito puente sindicado. La operación se ha efectuado una vez se han obtenido todas las autorizaciones de las autoridades de competencia.

Con fecha 8 de febrero de 2007 se ha formalizado con Caisse des Dépôts la cesión a esta entidad financiera francesa, por un valor de 103 millones de euros, de un 5% de la participación en la sociedad Holding d'Infraestructures de Transport SAS (HIT). Como consecuencia de la citada operación, **abertis** ostenta una participación mayoritaria del 52,55% en HIT.

\*\*\*\*\*

Barcelona a 27 de febrero de 2007

## ANEXO I. Sociedades dependientes incluidas en el perímetro de consolidación

Sociedad	Domicilio	Participación		Sociedad titular de la participación	Método de consolidación	Actividad	Auditor
		Coste (miles de euros)	% (*)				
<b>PARTICIPACIONES DIRECTAS</b>							
Abertis Infraestructuras Finance, B.V.	Rokin, 55 1012KK. Amsterdam (Países Bajos)	2.000	100,00%	abertis	Integración global	Servicios financieros	PwC
Serviabertis, S.L.	Av. Parc Logistic, 12-20 Barcelona	12.003	100,00%	abertis	Puesta en equivalencia	Servicios de gestión administrativa y tecnológica	PwC
Abertis USA Corp.	813 Slaters Lane Alexandria, VA 22314 EEUU	399	100,00%	abertis	Puesta en equivalencia	Desarrollo y gestión de infraestructuras de transportes y comunicaciones	N/A

### Explotación autopistas

Autopistas, C.E.S.A. (ACESA)	Av. Parc Logistic, 12-20 Barcelona	1.647.187	100,00%	abertis	Integración global	Concesionaria de autopistas de peaje	PwC
Autopistas Aumar, S.A.C.E. (AUMAR)	Paseo de la Alameda, 36, Valencia	991.587	100,00%	abertis	Integración global	Concesionaria de autopistas de peaje	PwC
Iberpistas, S.A.C.E.	Pío Baroja, 6, Madrid	223.560	100,00%	abertis	Integración global	Concesionaria de autopistas de peaje	PwC
Holding d'Infraestructures de Transport, S.A.S	100 Avenue de Suffren 75015 Paris	1.160.151	57,55%	abertis	Integración global	Tenencia de acciones	PwC/ Otros auditores
Aurea Limited	180 Strand. Londres (Reino Unido)	23.363	100,00%	abertis	Puesta en equivalencia	Tenencia de acciones	Otros auditores
Abertis Infraestructuras Chile Limitada (abertis Chile)	Gertrudis Echenique, 30, Los Condes-Santiago (Chile)	23.553	100% (1)	abertis	Puesta en equivalencia	Concesionaria de autopistas de peaje	PwC
Gestión Integral de Concesiones S.A.(GICSA)	Montalbán, 5, Madrid	60	99,80%	abertis	Puesta en equivalencia	Administración y gestión de infraestructuras	N/A
Autopistas de Puerto Rico y Compañía, S.E. (APR)	Montellano Sector Embalse San José San Juan de Puerto Rico 00923 (Puerto Rico)	4.640	75,00%	abertis	Puesta en equivalencia	Concesionaria de infraestructuras	Otros auditores

(\*) Corresponde al % de participación de Abertis Infraestructuras, S.A. (directo o indirecto) respecto a cada una de las sociedades participadas



90

Este anexo forma parte integrante de la Nota 2b.i de las Notas de las cuentas anuales consolidadas 2006 junto con la que debe ser leído. Conversión de magnitudes en moneda diferente al euro a tipo de cambio de cierre.



7T5600325

01/2007




015395450

Sociedad	Domicilio	Participación		Sociedad titular de la participación	Método de consolidación	Actividad	Auditor
		Coste (miles de euros)	% (*)				
Abertis Portugal SGPS, S.A.	Rua General Norton de Matos 21-A Arquiparque Algés Oeiras (Portugal)	309.353	100,00%	abertis	Integración global	Tenencia de acciones	PwC
<b>Telecomunicaciones</b>							
Abertis Telecom, S.A.	Av. Parc Logístic, 12-20 Barcelona	326.433	100,00%	abertis	Integración global	Servicios de telecomunicaciones	Otros auditores
<b>Aeropuertos</b>							
Abertis Aeroports. S.A.	Av. Parc Logístic, 12-20 Barcelona	3.756	100,00%	abertis	Integración global	Promoción, construcción, gestión y explotación de aeropuertos	PwC
Airport Concession and Development Limited (ACDL)	159, New Bond Street. London W1S 2UD (Reino Unido)	711.513	90,00%	abertis	Integración global	Tenencia de acciones	PwC
Compañía de Desarrollo Aeropuerto Eldorado, S.A.(CODAD)	Aeropuerto El Dorado, Muelle Internacional piso 2 Costados Sur Bogotá D.C.	45.751	85,00%	abertis	Integración global	Construcción y mantenimiento de aeropuertos	Otros auditores
<b>Aparcamientos</b>							
Saba Aparcamientos, S.A. (SABA)	Av. Parc Logístic, 12-20 Barcelona	231.349	99,30%	abertis	Integración global	Explotación de aparcamientos	PwC
<b>Logística</b>							
Abertis Logística, S.A.	Av. Parc Logístic, 12-20 Barcelona	81.993	100,00%	abertis	Integración global	Promoción logística y asistencia técnica	PwC

(\*) Corresponde al % de participación de Abertis Infraestructuras, S.A. (directo o indirecto) respecto a cada una de las sociedades participadas

Este anexo forma parte integrante de la Nota 2b.i de las Notas de las cuentas anuales consolidadas 2006 junto con la que debe ser leído. Conversión de magnitudes en moneda diferente al euro a tipo de cambio de cierre.



Sociedad	Domicilio	Participación		Sociedad titular de la participación	Método de consolidación	Actividad	Auditor
		Coste (miles de euros)	% (*)				

**PARTICIPACIONES INDIRECTAS**

**A través de Autopistas. C.E.S.A.**

Acesa Italia, S.R.L.	Via delle Quattro Fontane, 15. Roma (Italia)	194.291	100,00%	Acesa	Puesta en equivalencia	Tenencia de acciones	PwC
Autopistas de Catalunya, S.A. (AUCAT)	Av. Parc Logístic, 12-20 Barcelona	162.352	100,00%	Acesa	Integración global	Concesionaria de autopistas de peaje	PwC
Grupo Concesionario del Oeste, S.A. (GCO) (2)	Ruta Nacional nº7, km25,92 Ituzzaingó (Argentina)	24.498	48,60%	Acesa	Integración global	Concesionaria de autopistas de peaje	PwC

**A través de Iberpistas. C.E.S.A.**

Castellana de Autopistas, S.A.C.E.	Pío Baroja, 6. Madrid	236.730	100,00%	Iberpistas	Integración global	Concesionaria de autopistas de peaje	PwC
Autopistas de León, S.A.C.E. (AULESA)	Villadangos del Páramo. Ctra. Santa María del Páramo. León	43.168	79,20%	Iberpistas	Puesta en equivalencia	Concesionaria de autopistas de peaje	PwC
Ibermadrid de Infraestructuras, S.A.	Pío Baroja, 6. Madrid	352	100,00%	Iberpistas	Puesta en equivalencia	Sin actividad	N/A

**A través de Abertis Infraestructuras Chile**

Gestora de Autopistas, S.A. (GESA)	Andrés Bello, 2777. Las Condes. Santiago (Chile)	443	51,00%	Abertis Chile	Puesta en equivalencia	Concesionaria de autopistas de peaje	PwC
------------------------------------	--	-----	--------	---------------	------------------------	--------------------------------------	-----

(\*) Corresponde al % de participación de Abertis Infraestructuras, S.A. (directo o indirecto) respecto a cada una de las sociedades participadas

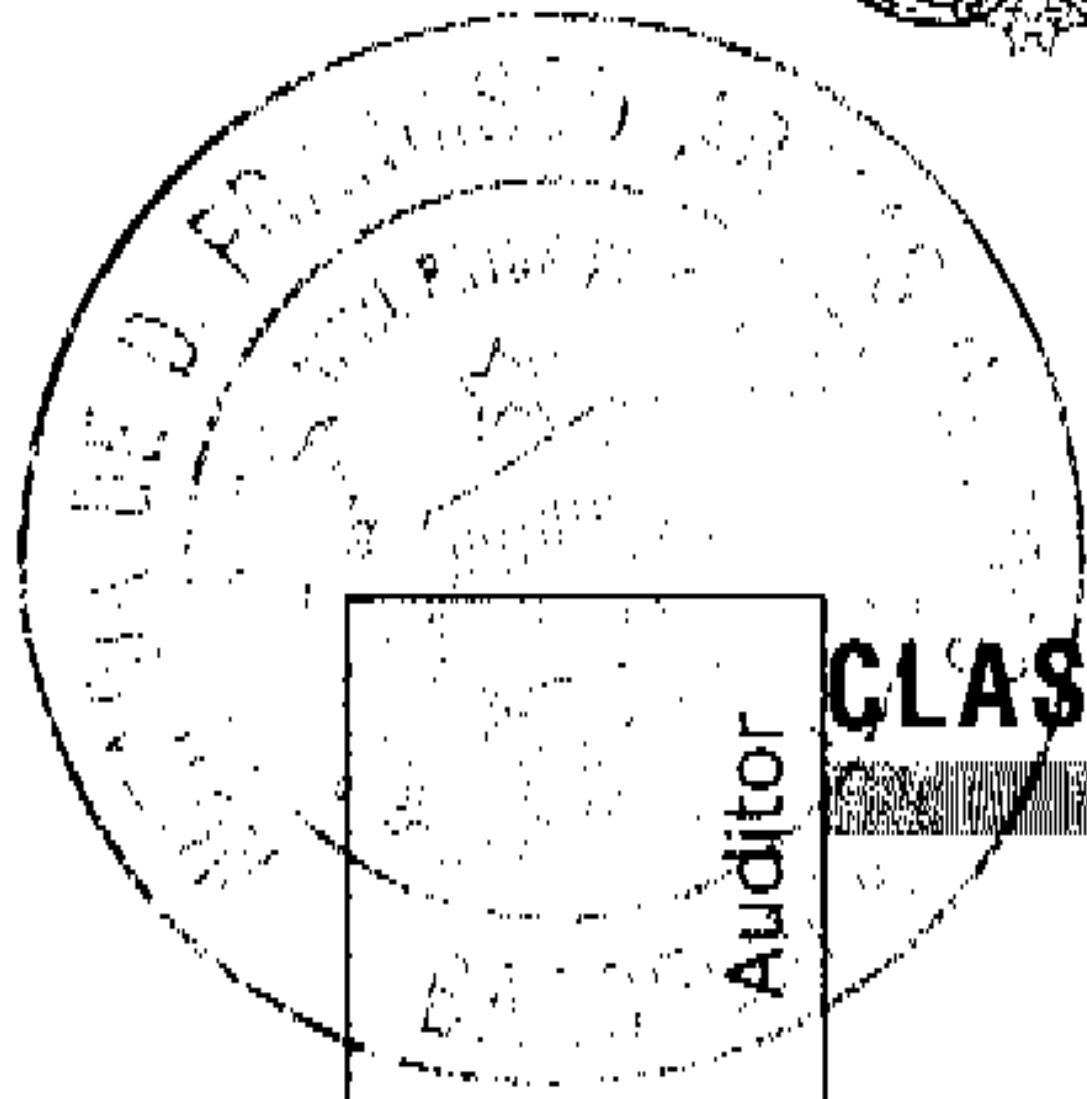

92

Este anexo forma parte integrante de la Nota 2b.i de las Notas de las cuentas anuales consolidadas 2006 junto con la que debe ser leído. Conversión de magnitudes en moneda diferente al euro a tipo de cambio de cierre.

7T5600324

01/2007

015395451



Sociedad	Domicilio	Participación		Sociedad titular de la participación	Método de consolidación	Actividad	Auditor
		Coste (miles de euros)	% (*)				
<b>A través de Holding d'Infraestructuras de Transport, S.A.S</b>							
SANEF (Sociétés des Autoroutes du Nord-Est de la France)	100, Avenue de Suffren 75015 Paris. Francia	4.443.678	57,55%	Holding d'Infraestructuras de Transport, S.A.S	Integración global	Concesionaria de autopistas de peaje	PwC/otros auditores
HIT Finance BV	Rokin 55, 1012 KK Amsterdam. Países Bajos	2.000	57,55%	Holding d'Infraestructuras de Transport, S.A.S	Integración global	Tenencia de acciones	PwC
SAPN (Société des autoroutes Paris-Normandie)	100, Avenue de Suffren 75015 Paris. Francia	599.909	57,53%	Sanef	Integración global	Concesionaria de autopistas de peaje	PwC/otros auditores
Nacional P.	20, route de Rouen, zone Grandin Noury, 76500 Elbeuf. Francia	4.714	57,55%	Sanef	Integración global	Actividades de telemática	PwC/otros auditores
Sanef d.o.o	Savska 106 10000 Zagreb. Croacia.	3	57,55%	Sanef	Integración global	Prestaciones de servicios de ingeniería	PwC/otros auditores
Masternaut	4, rue Charles Cros BP 30712, 27407 Louviers Cedex. Francia.	2.906	48,82% <sup>(3)</sup>	Sanef/National P	Integración global	Actividades de telemática	PwC/otros auditores
<b>A través de Abertis Telecom</b>							
Retevisión I, S.A.	Gran Via de les Corts Catalanes, 130-136, Barcelona	175.864	100,00%	Abertis Telecom	Integración global	Operador de infraestructuras de telecomunicaciones	Otros auditores
Tradia Telecom, S.A.	Motors, 392. L'Hospitalet de Llobregat. Barcelona	134.497	100,00%	Abertis Telecom	Integración global	Operador de infraestructuras de telecomunicaciones	Otros auditores
Adquisición de emplazamientos, S.L. (ADESAL)	Motors, 392. L'Hospitalet de Llobregat. Barcelona	3	100,00%	Tradia	Puesta en equivalencia	Sin actividad	N/A

(\*) Corresponde al % de participación de Abertis Infraestructuras, S.A. (directo o indirecto) respecto a cada una de las sociedades participadas

Este anexo forma parte integrante de la Nota 2b.i de las Notas de las cuentas anuales consolidadas 2006 junto con la que debe ser leído. Conversión de magnitudes en moneda diferente al euro a tipo de cambio de cierre.


Sociedad	Domicilio	Participación		Sociedad titular de la participación	Método de consolidación	Actividad	Auditor
		Coste (miles de euros)	% (*)				
<b>A través de ACDL</b>							
TBI plc	Brittania House, Frank Lester Way, London Luton Airport, Luton, Bedfordshire, LU2 9NQ. Reino Unido	827.157	90,00%	ACDL	Integración global	Tenencia de acciones	PwC
TBI Finance Ltd	Brittania House, Frank Lester Way, London Luton Airport, Luton, Bedfordshire, LU2 9NQ. Reino Unido	134.996	90,00%	TBI plc	Integración global	Servicios financieros	PwC
Airport Group International Holdings LLC	c/o Corporation Trust Center, 1209 Orange Street, Wilmington, Delaware 19801, United States of America	127.713	90,00%	TBI plc	Integración global	Tenencia de acciones	PwC
TBI International Airports Limited	Brittania House, Frank Lester Way, London Luton Airport, Luton, Bedfordshire, LU2 9NQ. Reino Unido	60.216	90,00%	TBI plc	Integración global	Tenencia de acciones	PwC
TBI Global Limited	Brittania House, Frank Lester Way, London Luton Airport, Luton, Bedfordshire, LU2 9NQ. Reino Unido	-	90,00%	TBI plc	Integración global	Sin actividad	PwC
TBI Aviation Limited	Brittania House, Frank Lester Way, London Luton Airport, Luton, Bedfordshire, LU2 9NQ. Reino Unido	-	90,00%	TBI plc	Integración global	Alquiler de aviones	PwC
TBI Financial Investments Limited	c/o PricewaterhouseCoopers LLP, 68-73 Queen Street, Edinburgh	104	90,00%	TBI Finance Ltd	Integración global	Sociedad instrumental	PwC
TBI (US) Holdings Limited	Brittania House, Frank Lester Way, London Luton Airport, Luton, Bedfordshire, LU2 9NQ. Reino Unido	39.242	90,00%	TBI International Airports Limited	Integración global	Tenencia de acciones	PwC
TBI Airport Holdings Limited	Brittania House, Frank Lester Way, London Luton Airport, Luton, Bedfordshire, LU2 9NQ. Reino Unido	13.181	90,00%	TBI International Airports Limited	Integración global	Tenencia de acciones	PwC

(\*) Corresponde al % de participación de Abertis Infraestructuras, S.A. (directo o indirecto) respecto a cada una de las sociedades participadas

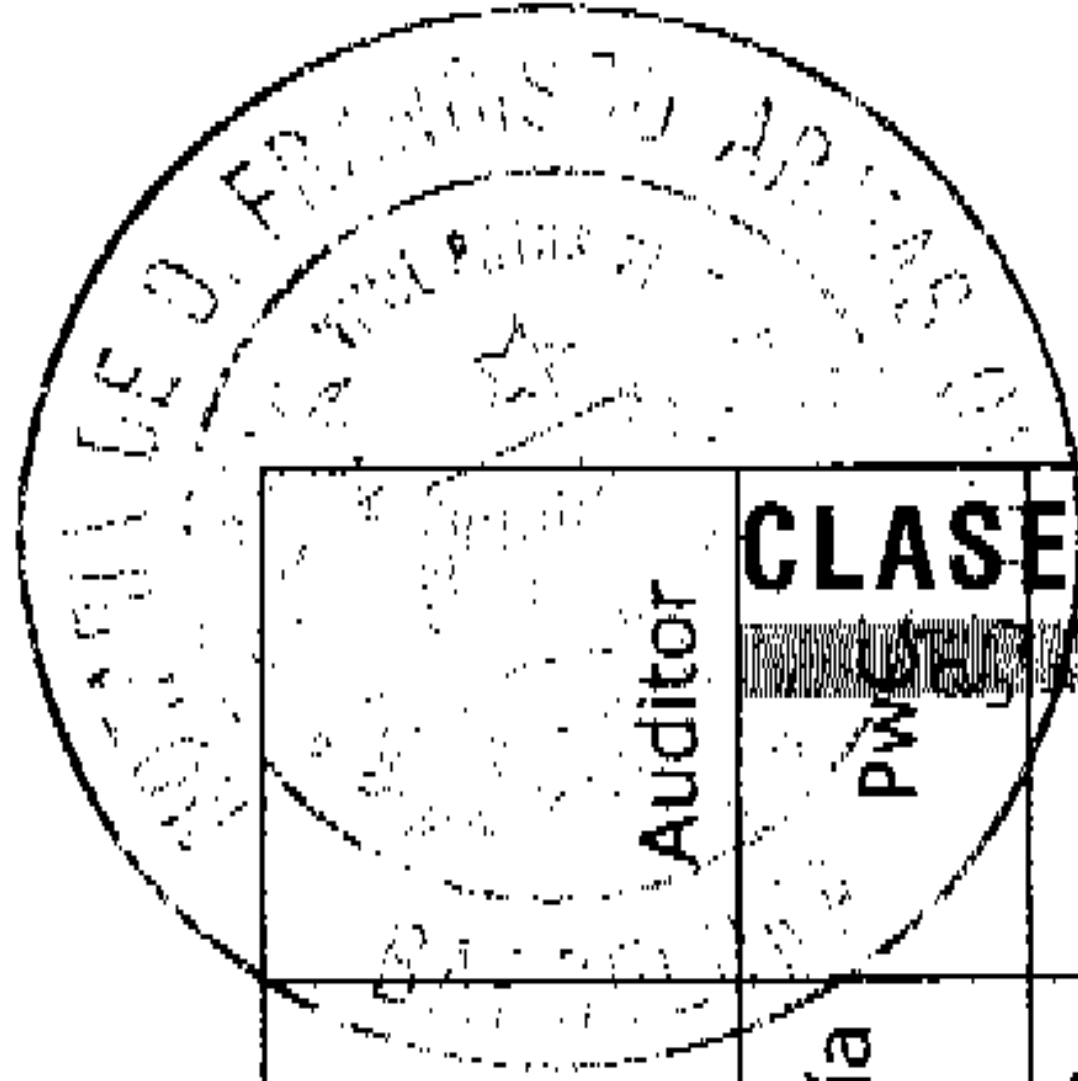
Este anexo forma parte integrante de la Nota 2b.i de las Notas de las cuentas anuales consolidadas 2006 junto con la que debe ser leído. Conversión de magnitudes en moneda diferente al euro a tipo de cambio de cierre.

7T5600323

01/2007



015395452




Sociedad	Domicilio	Participación		Sociedad titular de la participación	Método de consolidación	Actividad	Auditor
		Coste (miles de euros)	% (*)				
TBI Costa Rica SRL	Forum Business Park, Building G, Fourth Floor, Santa Ana, Costa Rica	-	90,00%	TBI International Airports Limited	Integración global	Servicios de consultoría técnica	PwC
Stockholm Skavsta Flygplats AB	Box 44, 611 22 Nyköping, Sweden	35.488	81,09%	TBI International Airports Limited	Integración global	Gestión y explotación de aeropuertos	PwC
TBI Global ( Business Travel) Limited	Brittania House, Frank Lester Way, London Luton Airport, Luton, Bedfordshire, LU2 9NQ. Reino Unido	74	90,00%	TBI Global Limited	Integración global	Sin actividad	PwC
TBI US Operations Inc	c/o Corporation Service Company, 2711 Centreville Road, Suite 400, Wilmington, Delaware, 19808, United States of America	57.772	90,00%	TBI (US) Holdings Limited	Integración global	Tenencia de acciones	PwC
Belfast International Airport Holdings Limited	Brittania House, Frank Lester Way, London Luton Airport, Luton, Bedfordshire, LU2 9NQ. Reino Unido	107.818	90,00%	TBI Airport Holdings Limited	Integración global	Tenencia de acciones	PwC
LLAG Investors (UK) Limited	Brittania House, Frank Lester Way, London Luton Airport, Luton, Bedfordshire, LU2 9NQ. Reino Unido	89.796	90,00%	TBI Airport Holdings Limited	Integración global	Tenencia de acciones	PwC
London Luton Airport Group Limited	Brittania House, Frank Lester Way, London Luton Airport, Luton, Bedfordshire, LU2 9NQ. Reino Unido	77.708	90,00%	TBI Airport Holdings Limited	Integración global	Tenencia de acciones	PwC
Cardiff International Airport Limited	Brittania House, Frank Lester Way, London Luton Airport, Luton, Bedfordshire, LU2 9NQ. Reino Unido	57.188	90,00%	TBI Airport Holdings Limited	Integración global	Gestión y explotación de aeropuertos	PwC
TBI Overseas Holdings Inc	c/o Corporation Service Company, 2711 Centreville Road, Suite 400, Wilmington, Delaware, 19808, United States of America	108.050	90,00%	TBI US Operations Inc	Integración global	Tenencia de acciones	PwC

95

(\*) Corresponde al % de participación de Abertis Infraestructuras, S.A. (directo o indirecto) respecto a cada una de las sociedades participadas

Este anexo forma parte integrante de la Nota 2b.i de las Notas de las cuentas anuales consolidadas 2006 junto con la que debe ser leído. Conversión de magnitudes en moneda diferente al euro a tipo de cambio de cierre.




Sociedad	Domicilio	Participación		Sociedad titular de la participación	Método de consolidación	Actividad	Auditor
		Coste (miles de euros)	% (*)				
Orlando Sanford International Inc	2 Red Cleveland Boulevard, Suite 210, Sanford, Florida, FL32773, United States of America	7.448	90,00%	TBI US Operations Inc	Integración global	Gestión y explotación de aeropuertos	PwC
TBI Real Estate Holdings LLC	2711 Centreville Road, Suite 400, Wilmington, Delaware 19808, United States of America	2.391	90,00%	TBI US Operations Inc	Integración global	Inmobiliaria	PwC
TBI Airport Management Inc	PO Box 6041, Toronto AMF, Toronto, Ontario, L5P 1B2	699	90,00%	TBI US Operations Inc	Integración global	Gestión y explotación de aeropuertos	PwC
Orlando Sanford Domestic Inc	2711 Centreville Road, Suite 400, Wilmington, Delaware 19808, United States of America	-	90,00%	TBI US Operations Inc	Integración global	Gestión y explotación de aeropuertos	PwC
TBI Cargo Inc	2711 Centreville Road, Suite 400, Wilmington, Delaware 19808, United States of America	-	90,00%	TBI US Operations Inc	Integración Global	Transporte aéreo de mercancías	PwC
Belfast International Airport Limited	Belfast International Airport, Aldergrove, BT29 4AB	49.936	90,00%	Belfast International Airport Holdings Limited	Integración global	Gestión y explotación de aeropuertos	PwC
Aldergrove Airports Limited	Brittania House, Frank Lester Way, London Luton Airport, Luton, Bedfordshire, LU2 9NQ. Reino Unido	-	90,00%	Belfast International Airport Holdings Limited	Integración global	Sin actividad	PwC
Aldergrove International Airports Limited	Belfast International Airport, Aldergrove, BT29 4AB	-	90,00%	Belfast International Airport Holdings Limited	Integración global	Sin actividad	PwC
London Luton Airport Operations Limited	Brittania House, Frank Lester Way, London Luton Airport, Luton, Bedfordshire, LU2 9NQ. Reino Unido	7.854	90,00%	London Luton Airport Group Limited	Integración global	Gestión y explotación de aeropuertos	PwC
MB 121 Limited	Brittania House, Frank Lester Way, London Luton Airport, Luton, Bedfordshire, LU2 9NQ. Reino Unido	-	90,00%	Cardiff International Airport Limited	Integración global	Sin actividad	PwC

(\*) Corresponde al % de participación de Abertis Infraestructuras, S.A. (directo o indirecto) respecto a cada una de las sociedades participadas

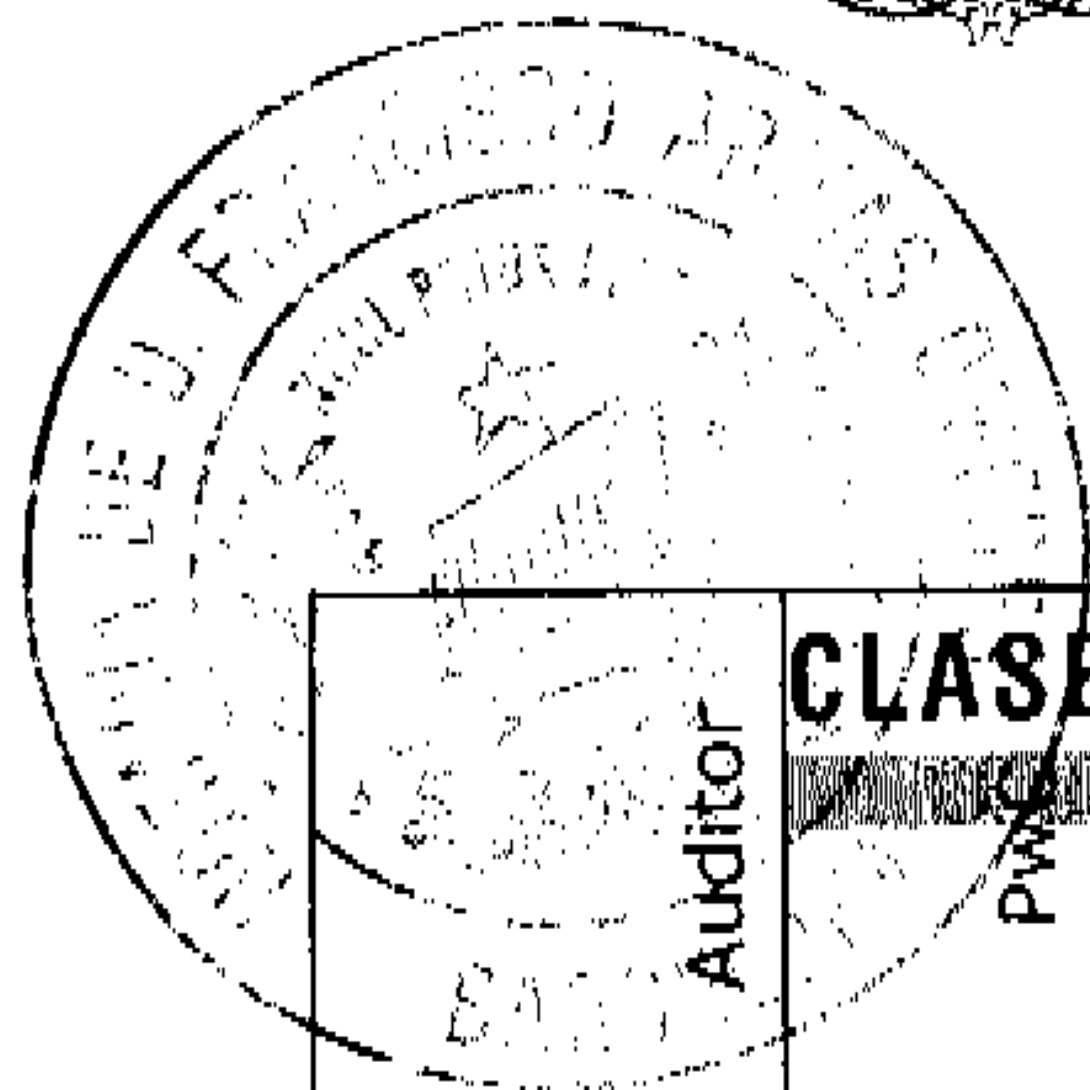
Este anexo forma parte integrante de la Nota 2b.i de las Notas de las cuentas anuales consolidadas 2006 junto con la que debe ser leído. Conversión de magnitudes en moneda diferente al euro a tipo de cambio de cierre.

01/2007



7T5600322

015395453



Sociedad	Domicilio	Participación		Sociedad titular de la participación	Método de consolidación	Actividad	Auditor
		Coste (miles de euros)	% (*)				
TBI Overseas (UK) LLC	c/o Corporation Service Company, 2711 Centreville Road, Suite 400, Wilmington, Delaware, 19808, United States of America	22.804	90,00%	TBI Overseas Holdings Inc	Integración global	Servicios de consultoría técnica	PwC
TBI (US) LLC	2711 Centreville Road, Suite 400, Wilmington, Delaware 19808, United States of America	15.766	90,00%	TBI Overseas Holdings Inc	Integración global	Tenencia de acciones	PwC
TBI Toronto Inc	PO Box 6041, Toronto AMF, Toronto, Ontario, L5P 1B2	699	90,00%	TBI Airport Management Inc	Integración global	Gestión y explotación de aeropuertos	PwC
Airport Group New York Inc	c/o CT Corporation System, 818 West 7th Street, Los Angeles, CA 90017, United States of America	1	90,00%	TBI Airport Management Inc	Integración global	Sin actividad	PwC
TBI Airport Management Canada Inc	66 Wellington Street West, Suite 3600, Toronto, Ontario, Canada	-	90,00%	TBI Airport Management Inc	Integración global	Gestión y explotación de aeropuertos	PwC
Aldergrove Car Parks Limited	Belfast International Airport, Aldergrove, BT29 4AB	-	90,00%	Cardiff International Airport Limited	Integración global	Explotación de aparcamientos	PwC
TBI Overseas (Bolivia) LLC	c/o Corporation Service Company, 2711 Centreville Road, Suite 400, Wilmington, Delaware, 19808, United States of America	15.766	90,00%	TBI (US) LLC	Integración global	Tenencia de acciones	PwC
TBI Partnership	PO Box 6041, Toronto AMF, Toronto, Ontario, L5P 1B2	-	90,00%	TBI Toronto Inc	Integración global	Gestión y explotación de aeropuertos	PwC
Servicios de aeropuertos Bolivianos, S.A.	Santa Cruz de la Sierra, Santa Cruz, Bolivia	2.890	90,00%	TBI Overseas (Bolivia) LLC	Integración global	Gestión y explotación de aeropuertos	PwC

**A través de Saba**

Spel-Sociedade de Parques de Estacionamento, S.A. (SPEL)	Guedes de Azevedo, 148-180. Porto (Portugal)	38.418	99,30%	Saba	Integración global	Explotación de aparcamientos	PwC
Saba Italia, S.p.A.	Via delle Quattro Fontane, 15. Roma (Italia)	43.326	99,30%	Saba	Integración global	Explotación de aparcamientos	PwC
Parbla, S.A.	Sabino Arana, 38. Barcelona	1.820	99,30%	Saba	Integración global	Explotación de aparcamientos	N/A

(\*) Corresponde al % de participación de Abertis Infraestructuras, S.A. (directo o indirecto) respecto a cada una de las sociedades participadas 97

Este anexo forma parte integrante de la Nota 2b.i de las Notas de las cuentas anuales consolidadas 2006 junto con la que debe ser leído. Conversión de magnitudes en moneda diferente al euro a tipo de cambio de cierre.

Sociedad	Domicilio	Participación		Sociedad titular de la participación	Método de consolidación	Actividad	Auditor
		Coste (miles de euros)	% (*)				
Saba Estacionamientos de Chile, S.A.	Andrés Bello, 2777. Las Condes. Santiago (Chile)	11.500	99,30%	Saba	Integración global	Explotación de aparcamientos	PwC
Societat Pirenaica d'Aparcaments, S.A. (SPASA)	Pau Clasals, 7. Escaldes-Engordany (Principat d'Andorra)	100	59,58%	Saba	Integración global	Explotación de aparcamientos	N/A
Societat d'aparcaments de Terrassa, S.A. (SATSA)	Plaça Vella, subsuelo. Terrassa	5.478	87,42%	Saba	Integración global	Explotación de aparcamientos	PwC
Rabat Parking S.A.	Rue de Larache, 8. Rabat (Marruecos)	1.138	50,64%	Saba	Integración global	Explotación de aparcamientos	Otros auditores
Saba Inmobiliaria de Aparcamientos, S.L.	Avda. Parc Logístic, 12-20. barcelona	200	99,30%	Saba	Integración global	Explotación de aparcamientos	PwC
Liz Estacionamientos	Guedes de Azevedo, 148-180. Porto (Portugal)	124	50,64%	Spel	Integración global	Explotación de aparcamientos	PwC
Saba Campo San Giacomo	Via delle Quattro Fontane, 15. Roma (Italia)	100	98,31%	Saba Italia	Integración global	Explotación de aparcamientos	PwC
Parcheggi Pisa	Via delle Quattro Fontane, 15. Roma (Italia)	35	69,51%	Saba Italia	Integración global	Explotación de aparcamientos	PwC
Saba Park Chile, S.A.	Andrés Bello, 2777. Las Condes. Santiago (Chile)	744	98,71%	Saba Estacionamientos de Chile, S.A.	Integración global	Explotación de aparcamientos	PwC
Concesionaria Subterra	Andrés Bello, 2777. Las Condes. Santiago (Chile)	1.150	99,30%	Saba Estacionamientos de Chile, S.A.	Integración global	Explotación de aparcamientos	PwC
Concesionaria Subterra Dos	Andrés Bello, 2777. Las Condes. Santiago (Chile)	698	99,30%	Saba Estacionamientos de Chile, S.A.	Integración global	Explotación de aparcamientos	PwC
Saba Park Chile Servicios, S.A.	Andrés Bello, 2777. Las Condes. Santiago (Chile)	118	99,30%	Saba Estacionamientos de Chile, S.A.	Integración global	Explotación de aparcamientos	PwC
Concesionaria Estacionamientos Paseo Bulnes, S.A.	Andrés Bello, 2777. Las Condes. Santiago (Chile)	236	99,30%	Saba Park Chile, S.A.	Integración global	Explotación de aparcamientos	PwC

(\*) Corresponde al % de participación de Abertis Infraestructuras, S.A. (directo o indirecto) respecto a cada una de las sociedades participadas


98

Este anexo forma parte integrante de la Nota 2b.i de las Notas de las cuentas anuales consolidadas 2006 junto con la que debe ser leído. Conversión de magnitudes en moneda diferente al euro a tipo de cambio de cierre.

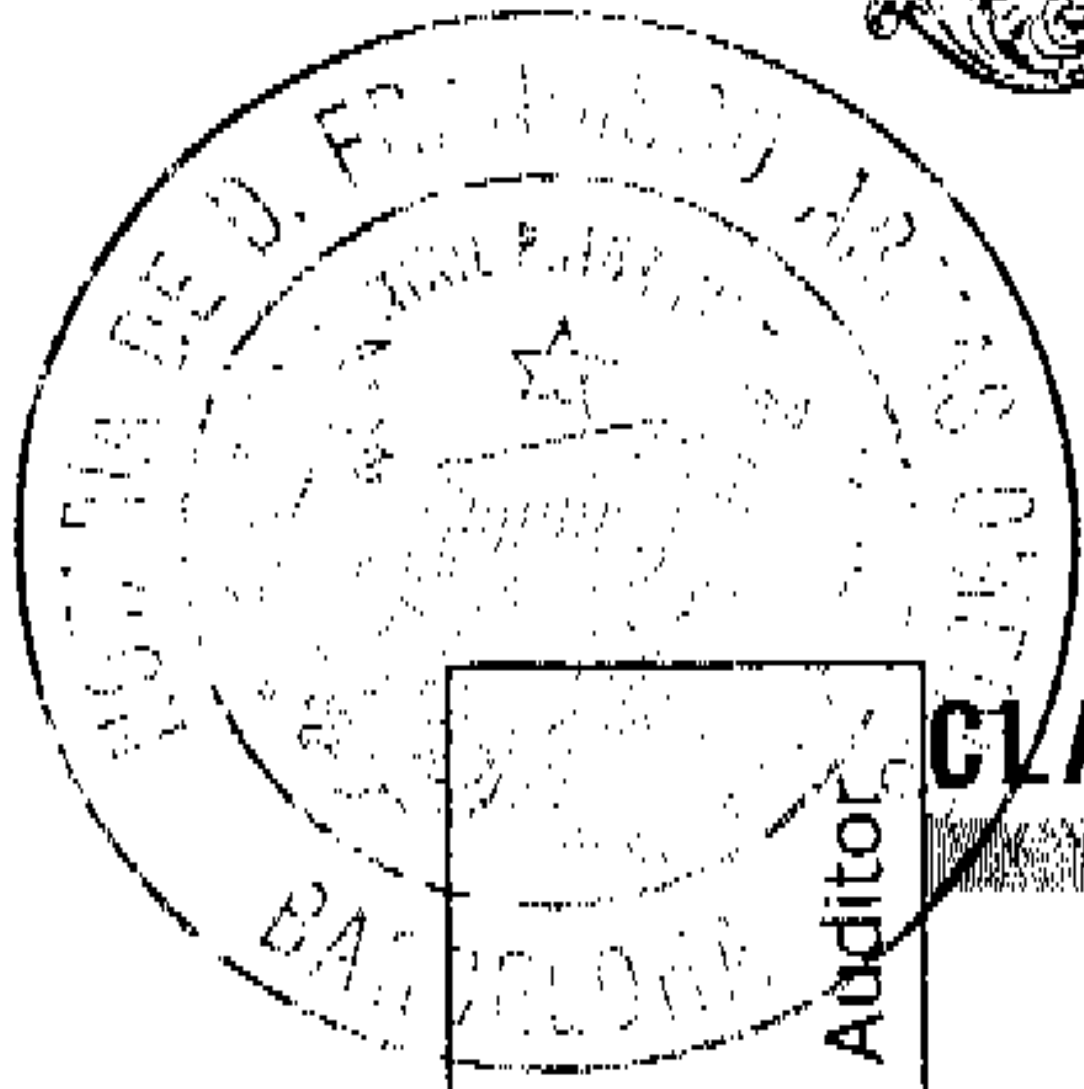


7T5600321

01/2007



015395454



**CLASE B.<sup>a</sup>**

Sociedad	Domicilio	Participación		Sociedad titular de la participación	Método de consolidación	Actividad	Auditor
		Coste (miles de euros)	% (*)				
A través de Abertis Logística							
Sevisur Logística, S.A.	Moratin, 1. Sevilla	7.195	60,00%	Abertis Logística	Integración global	Construcción y explotación de parques logísticos	PwC
Consorcio de Plataformas Logísticas, S.A.	Avda. Parc Logístic, 12-20. barcelona	306	66,68% <sup>(4)</sup>	Abertis Logística / Cilsa	Integración global	Construcción y explotación de parques logísticos	N/A

(\*) Corresponde al % de participación de Abertis Infraestructuras, S.A. (directo o indirecto) respecto a cada una de las sociedades participadas

Este anexo forma parte integrante de la Nota 2b.i de las Notas de las cuentas anuales consolidadas 2006 junto con la que debe ser leído. Conversión de magnitudes en moneda diferente al euro a tipo de cambio de cierre.

## ANEXO II. Sociedades multigrupo incluidas en el perímetro de consolidación


Sociedad	Domicilio	Participación		Sociedad titular de la participación	Método de consolidación	Actividad	Auditor
		Coste (Miles De Euros)	% (*)				
<b>A través de Iberpistas S.A.C.E.</b>							
Autopistas Vasco-Aragonesa, C.E.S.A. (AVASA)	Barrio de Anuntzibai, s/n 48410. Orozco. Vizcaya	220.596	50,00%	Iberpistas	Integración proporcional	Concesionaria de autopistas de Peaje	PwC
Autopista Trados-45, S.A. (TRADOS-45)	Ctra. M-203 P.K. 0,280. Madrid	46.150	50,00%	Iberpistas	Puesta en equivalencia	Concesionaria de infraestructuras	PwC
<b>A través de Abertis Telecom</b>							
Servicios Audiovisuales Overon, S.L. (overon)	Gran vía de les Corts Catalanes, 130-136 Barcelona	22.598	51,00%	Abertis Telecom	Integración proporcional	Servicios de telecomunicaciones y audiovisual	Otros auditores
<b>A través de Saba</b>							
Saba Aparcamientos de Levante, S.L.	Avda. Parc Logístic, 12-20. barcelona	2	49,65%	Saba	Integración proporcional	Explotación de aparcamientos	N/A
<b>A través de Abertis Logística</b>							
Areamed 2000, S.A.	Vía Augusta, 21-23, Barcelona	35	50,00%	Abertis Logística	Integración proporcional	Explotación de áreas de servicio	Otros auditores
Parc Logístic de la Zona Franca, S.A. (PLZF)	Av. del Parc Logístic, 12-10. Barcelona.	11.871	50,00%	Abertis Logística	Integración proporcional	Promoción y explotación de parques logísticos	Otros auditores

(\*) Corresponde al % de participación de Abertis Infraestructuras, S.A. (directo o indirecto) respecto a cada una de las sociedades participadas 100

Este anexo forma parte integrante de la Nota 2b.i de las Notas de las cuentas anuales consolidadas 2006 junto con la que debe ser leído. Conversión de magnitudes en moneda diferente al euro a tipo de cambio de cierre.

7T5600320

01/2007



**ANEXO III. Sociedades asociadas incluidas en el perímetro de consolidación**

Sociedad	Domicilio	Participación		Activos	Pasivos	Ingresos	Beneficio / (Pérdida)	Sociedad titular de la participación	Método de consolidación	Actividad	Auditor	
		Coste (Miles Euros)	% (*)									
<b>PARTICIPACIONES DIRECTAS</b>												
Concesionaria Vial de los Andes, S.A. (COVIANDES) (2)	Carretera novena, 126-91. Santafé de Bogotá (Colombia)	17.789	39,04%	84.995	65.070	37.068	13.090	abertis	Puesta en equivalencia	Concesionaria de infraestructuras	Otros auditores	
PT Operational Services Limited (PTY)	1 Lavender road, Bon Accord 009, Pretoria (Sudáfrica)	0	33,30%	3.412	1.020	8.666	2.044	abertis	Puesta en equivalencia	Operación y mantenimiento	Otros auditores	
Autopistas del Sol, S.A. (AUSOL)	Leandro N. Alem, 712, 10, Piso 4. Buenos Aires (Argentina)	147.548	31,59%	174.937	287.244	47.366	2.037	abertis	Puesta en equivalencia	Concesionaria de autopistas de peaje	PwC/Otros auditores	

**PARTICIPACIONES INDIRECTAS**

**A través de Autopistas C.E.S.A.**

Túnel del Cadí, S.A.C.	Carretera de Vallvidrera a St. Cugat, km 5,3. Barcelona	26.234	37,21%	131.216	103.227	20.764	(328)	Acesa	Puesta en equivalencia	Concesionaria de autopistas de peaje	Otros auditores
Autopista Terrassa-Manresa, Autema, Concesionaria de la Generalitat de Catalunya, S.A. (AUTEMA)	Autopista C-16, km 41. Barcelona	46.292	23,72%	245.563	317.448	40.213	11.549	Acesa	Puesta en equivalencia	Concesionaria de autopistas de peaje	PwC
Shcmeventotto, S.p.A.	Corso Trieste, 170 10024 Moncalieri (Italia)	194.291	13,33%	2.339.880	302.520	-	156.428	Acesa Italia	Puesta en equivalencia	Tenencia de acciones	Otros auditores
Autostrade, S.p.A. (5)/(6)	Via . Bergamini, 50, Roma (Italia)	2.044.187	6,68%	16.727.326	13.162.815	2.372.173	538.600	Schemaventto	Puesta en equivalencia	Concesionaria de autopistas de peaje	Otros auditores

**A través de Aumar S.A.C.E.**


Ciralsa, S.A.C.E.	Av. Misonnave, 41. Alicante	12.542	25,00%	179.249	126.570	6.548	(361)	Aumar	Puesta en equivalencia	Construcción, conservación y explotación de autopistas de peaje	Otros auditores
-------------------	-----------------------------	--------	--------	---------	---------	-------	-------	-------	------------------------	---	-----------------

**A través de Iberpistas S.A.C.E.**

Alazor Inversiones, S.A.	Carretera M-50, Km. 67,5 Area de Servicio la Atalaya Villaviciosa de Odón (Madrid)	78.859	35,22%	755.359	544.696	190	(6.099)	Iberpistas	Puesta en equivalencia	Tenencia de acciones	Otros auditores
Infraestructuras y Radiales, S.A. (IRASA)	Golfo de Salónica, 27. Madrid	29.203	22,5% (7)	488.454	480.340	-	(21.506)	Iberpistas / Avasa	Puesta en equivalencia	Administración y gestión de infraestructuras	Otros auditores

(\*) Corresponde al % de participación de Abertis Infraestructuras, S.A. (directo o indirecto) respecto a cada una de las sociedades participadas 101

Este anexo forma parte integrante de la Nota 2b.i de las Notas de las cuentas anuales consolidadas 2006 junto con la que debe ser leído. Conversión de magnitudes en moneda diferente al euro a tipo de cambio de cierre.



Sociedad	Domicilio	Participación		Activos	Pasivos	Ingresos	Beneficio / (Pérdida)	Sociedad titular de la participación	Método de consolidación	Actividad	Auditor
		Coste (Miles Euros)	% (*)								
M-45 Conservación, S.A.	Ctra. M-203 P.K. 0,280. Madrid	277	25,00%	867	314	1.449	-	Trados-45	Puesta en equivalencia	Conservación y mantenimiento de autopistas	Otros auditores
Accesos de Madrid, C.E.S.A.	Carretera M-50, Km. 67,5 Area de Servicio la Atalaya Villaviciosa de Odón (Madrid)	223.600	35,22%	1.025.972	911.117	27.244	(41.429)	Alazor Inversiones	Puesta en equivalencia	Concesionaria de autopistas de peaje	Otros auditores
Autopista del Henares, S.A.C.E. (HENARSA)	Golfo de Salónica, 27. Madrid	426.550	22,50%	438.753	55.160	22.205	(13.142)	Infraestructuras y Radiales	Puesta en equivalencia	Concesionaria de autopistas de peaje	Otros auditores
Erredosa Infraestructuras, S.A. (ERREDOSA)	Golfo de Salónica, 27. Madrid	61	22,50%	53	-	-	(2)	Infraestructuras y Radiales	Puesta en equivalencia	Administración y gestión de infraestructuras	Otros auditores

**A través de Aurea Ltd.**

Road Management Group (RMG)	130, High Street Old. Woking Surrey (Reino Unido)	9.432	25,00%	21.313	9.421	173	1.090	Aurea Limited	Puesta en equivalencia	Concesionaria de autopistas de peaje	Otros auditores
-----------------------------	---	-------	--------	--------	-------	-----	-------	---------------	------------------------	--------------------------------------	-----------------

**A través de Abertis Infraestructuras Chile**

Sociedad Concesionaria del Elqui, S.A. (ELQUI)	Andrés Bello, 2777. Las Condes. Santiago (Chile)	15.665	25,00%	381.299	313.940	23.296	13.680	Abertis Chile	Puesta en equivalencia	Concesionaria de autopistas de peaje	Otros auditores
--	--	--------	--------	---------	---------	--------	--------	---------------	------------------------	--------------------------------------	-----------------

**A través de Holding d'Infraestructures de Transport, S.A.S**

Alis	35, rue des Chanteriers 78000 Versailles. Francia	2.258	11,32% (8)	951.100	638754	29.650	(23.768)	Sanef y Sapn	Puesta en equivalencia	Concesionaria de autopistas de peaje	Otros auditores
Routalis	11, avenue du Centre 78280 Guyancourt. Francia	12	17,27%	3.136	2.234	7.197	858	Sapn	Puesta en equivalencia	Gestión de infraestructuras de transportes terrestres	Otros auditores



**A través de Abertis Telecom**

Torre de Collserola, S.A.	Ctra. de Vallvidrera al Tibidabo, s/n. Barcelona	3.483	41,75%	19.769	10.997	4.682	51	Retevisión	Puesta en equivalencia	Construcción y explotación de infraestructuras de telecomunicaciones	Otros auditores
Consortio de Telecomunicaciones avanzadas, S.A. (COTA)	Avda. Juan Carlos I, 59 Espinardo (Murcia)	250	25,00%	4.638	3.386	1.040	265	Tradia	Puesta en equivalencia	Prestación de servicios asociados a concesiones telecomunicaciones	N/A

(\*) Corresponde al % de participación de Abertis Infraestructuras, S.A. (directo o indirecto) respecto a cada una de las sociedades participadas

Este anexo forma parte integrante de la Nota 2b.i. de las Notas de las cuentas anuales consolidadas 2006 junto con la que debe ser leído. Conversión de magnitudes en moneda diferente al euro a tipo de cambio de cierre.

01/2007



7T5600319

015395456

Sociedad	Domicilio	Participación		Activos	Pasivos	Ingresos	Beneficio / (Pérdida)	Sociedad titular de la participación	Método de consolidación	Actividad	Auditor	
		Coste (Miles Euros)	% (*)									
<b>A través de Saba</b>												
Las Mercedes Sociedad Concesionaria, S.L.	Las Mercedes, s/n. Las Arenas-Getxo. Vizcaya	539	33,10%	10.243	9.204	342	(235)	Saba	Puesta en equivalencia	Explotación de aparcamientos	PwC	
Parcheggi Bicocca	Via delle Quattro Fontane, 15. Roma (Italia)	218	24,83%	22.860	21.997	337	(1.413)	Saba Italia	Puesta en equivalencia	Explotación de aparcamientos	PwC	
Port Mobility	Via delle Quattro Fontane, 15. Roma (Italia)	150	9,93%	1.500	-	-	-	Saba Italia	Puesta en equivalencia	Explotación de aparcamientos	Otros auditores	
Bologna Fiera Scarl	Via Maserati 16. Bologna (Italia)	94	12,41%	3.000	-	-	-	Saba Italia	Puesta en equivalencia	Explotación de aparcamientos	N/A	
<b>A través de Abertis Logística</b>												
Araba Logística, S.A. (ARASUR)	Fueros, 15 Vitoria	14.218	43,76%	69.596	38.379	1.601	(420)	Abertis Logística	Puesta en equivalencia	Construcción y explotación de parques logísticos	PwC	
Centro Intermodal de Logística, S.A. (CILSA)	Av. Ports d'Europa, 100. Barcelona	25.429	32,00%	150.245	106.987	21.843	787	Abertis Logística	Puesta en equivalencia	Promoción y explotación de parques logísticos	Otros auditores	

**CLASE 8**

- (1) Participación **abertis**: 100%. Directa 99,98%; indirecta a través de Gicsa 0,02%.
- (2) Las acciones de GCO cotizan en la Bolsa de Buenos Aires. La cotización media del último trimestre de 2006 fue de 1,52 pesos argentinos. Al cierre del ejercicio la cotización era de 1,59 pesos argentinos. Se posee el 57,6% de los derechos de voto.
- (3) Participación indirecta de **abertis**: 48,82%. Indirecta a través de Sanef 24,08% y de Nacional P: 24,74%.
- (4) Participación indirecta de **abertis**: 66,68%. Indirecta a través de Abertis Logística: 51% e indirecta a través de Cilsa: 15,68%.
- (5) Las acciones de Autostrade, S.p.A. cotizan en la Bolsa de Milán. La cotización media del último trimestre de 2006 fue de 22,92 euros. Al cierre del ejercicio, la cotización era de 21,79 euros.
- (6) Información consolidada a 30 de septiembre de 2006 (criterios NIIF, el importe de intereses minoritarios incluido en reservas).
- (7) Participación indirecta de **abertis**: 22,5%. Indirecta a través de Iberpistas, S.A.C.E. 15% y de Avasa 7,5%.
- (8) Participación indirecta de **abertis**: 11,32%. Indirecta a través de Sanef 6,72% y de Sapn 4,60%.

(\*) Corresponde al % de participación de Abertis Infraestructuras, S.A. (directo o indirecto) respecto a cada una de las sociedades participadas

Este anexo forma parte integrante de la Nota 2b.i de las Notas de las cuentas anuales consolidadas 2006 junto con la que debe ser leído. Conversión de magnitudes en moneda diferente al euro a tipo de cambio de cierre.

## INFORME DE GESTION CONSOLIDADO DEL EJERCICIO 2006

El Grupo abertis presta sus servicios en el ámbito de la gestión de infraestructuras al servicio de la movilidad y las comunicaciones y opera en los sectores de autopistas, infraestructuras para las telecomunicaciones, aeropuertos, aparcamientos e infraestructuras para la logística.

### *Hechos destacados*

El ejercicio 2006 ha venido claramente marcado por la consolidación de la internacionalización de las actividades del Grupo, proceso que en el ejercicio 2005 ya tuvo un importante impulso con la adquisición de una participación mayoritaria en el operador británico de aeropuertos TBI.

Los principales hechos destacables del ejercicio han sido los siguientes:


- Durante el mes de abril de 2006, los Consejos de Administración de **abertis** y de la sociedad italiana Autostrade, S.p.A anunciaron un proyecto de fusión entre iguales del que resultaría la creación del líder mundial en gestión de infraestructuras. Las Juntas Generales Extraordinarias de Accionistas de ambas sociedades aprobaron la fusión en junio de 2006 y se iniciaron los trámites para llevarla a cabo antes del cierre del ejercicio.

Si bien la Comisión Europea aprobó la fusión en septiembre de 2006, el Gobierno Italiano no procedió a la autorización de la misma y promovió una nueva normativa que modifica unilateralmente las condiciones de las concesiones, alterando, por tanto, las valoraciones aprobadas por los accionistas para la realización de la operación.


En este contexto, los Administradores de ambas sociedades decidieron en diciembre de 2006, suspender el proceso de fusión en marcha a la vista de las circunstancias que imposibilitaban seguir adelante con la misma en los términos y condiciones aprobados por los accionistas de las dos sociedades, y quedando a la espera de que en un futuro se puedan dar las condiciones que permitan la reconsideración del proyecto.

7T5600318

01/2007



015395457



CLASE 8.ª

Entre febrero y abril de 2006, el consorcio HIT liderado por **abertis** se ha hecho con el 100% de la concesionaria de autopistas francesa Sanef (un 75,7% adquirido efectivamente en febrero 2006 al Gobierno Francés y el 24,3% restante como consecuencia de un proceso de Oferta Pública de Adquisición de Acciones -OPA).

- Asimismo, en abril de 2006, **acesa** ha firmado un importante acuerdo con el Ministerio de Fomento español para la ampliación de la autopista AP-7, lo que supondrá una mejora sustancial de este corredor estratégico del Mediterráneo.
- En el sector de las infraestructuras de telecomunicaciones **abertis** ha tenido y sigue teniendo un papel clave en la puesta en marcha y desarrollo de la Televisión Digital Terrestre (TDT) en España.

En diciembre de 2006 (si bien la adquisición efectiva no se ha producido hasta enero de 2007), **abertis** ha adquirido una participación del 32% en Eutelsat, el tercer operador mundial de satélites. La inversión en este operador de infraestructuras supone un importante paso en el proceso de expansión internacional de la actividad de infraestructuras de comunicaciones a la vez que complementa la importante red de transporte terrestre de señal de abertis telecom.

- En el sector de aparcamientos, Saba ha continuado su expansión en España (Pamplona y Levante) e Italia (adquisición de Italparcheggi e inauguración en Cerdeña) y consolida su actividad en Chile y Portugal.
- En el sector de infraestructuras para la logística se siguen desarrollando con normalidad los proyectos logísticos de Álava (cuya inauguración se produjo en enero de 2006), Sevilla y ZAL Prat en los que participa **abertis** y se mantiene la plena ocupación del Parc Logístic de la Zona Franca y de la ZAL Barcelona.

Asimismo, **abertis** llegó en julio de 2006 a un acuerdo con el Gobierno Portugués para la construcción y explotación de una plataforma logística multimodal de 100 hectáreas al norte de Lisboa.

### *Actividad y resultados*

En el análisis de la evolución de la cuenta de resultados del ejercicio 2006, deben tenerse en cuenta algunos factores que dificultan notablemente la comparabilidad con el ejercicio precedente:

- La incorporación de Sanef, que ha supuesto un importante incremento en todas las magnitudes de ingresos y gastos del ejercicio.
- La existencia de conceptos de naturaleza extraordinaria o no recurrente en el ejercicio 2005 por un importe global de 42 millones de euros en concepto de plusvalías por la venta por parte de Schemaventotto de un 2% de Autostrade, plusvalías por la venta de las participaciones en Concesiones de Madrid y Autopista Central Gallega y compensación por la congelación de tarifas de ejercicios anteriores.
- La existencia de conceptos de naturaleza extraordinaria o no recurrente en el ejercicio 2006 por un importe de 42 millones de euros en concepto de ajuste negativo del neto de activos y pasivos diferidos por Impuesto sobre Sociedades como consecuencia de la reducción del tipo efectivo del mencionado impuesto en España.

Los ingresos de las operaciones han alcanzado los 3.335 millones de euros lo que supone un incremento del 75% respecto al ejercicio precedente. Una parte importante del incremento entre ejercicios es debido a la incorporación de Sanef y el resto viene motivado por la positiva evolución de la actividad de los negocios de **abertis**.


En el caso de las autopistas, que constituyen el principal sector de actividad por aportación a los ingresos consolidados, la intensidad media diaria de tráfico (principal indicador de medición de actividad) del conjunto de concesionarias ha experimentado un incremento del 3,4% hasta alcanzar los 25.669 vehículos, incremento que en el caso de las concesionarias españolas ha alcanzado el 5,2%.

El resto de sectores también han visto incrementados sus ingresos recurrentes, siendo de destacar el incremento de los ingresos originado en la actividad de infraestructuras de telecomunicaciones como consecuencia de la nueva actividad de difusión de la Televisión Digital Terrestre (TDT) iniciada a finales del 2005 y de la incorporación de nuevos canales.




7T5600317

01/2007



015395458



CLASE 8.ª

Con estas consideraciones, el resultado consolidado del ejercicio atribuible a los accionistas ha alcanzado los 530 millones de euros, lo que representa un incremento del 3,7% sobre el ejercicio anterior (un 22% en términos comparables si no consideramos el efecto de los resultados extraordinarios o no recurrentes entre ejercicios).

La incorporación de Sanef y los efectos de actividad comentados han variado el peso relativo de las distintas unidades de negocio sobre los ingresos. El sector de autopistas ha pasado a suponer del 63% al 76% del total de los ingresos, el de infraestructuras de telecomunicaciones pasa del 15% al 11%, el de aeropuertos pasa del 15% al 8%, el de aparcamientos pasa del 6% al 4% y las infraestructuras para la logística se mantienen alrededor del 1%.

En el total del Grupo, el número medio de empleados ha superado los 10.500 como consecuencia de la incorporación de Sanef.

#### *Balance*

El balance también refleja las consecuencias de la incorporación de Sanef. Los activos totales han pasado de 8.447 millones de euros a 31 de diciembre de 2005 a 19.217 millones de euros al cierre del ejercicio 2006 lo que supone un incremento del 128%. Del total activo, más de un 65% corresponde a inmovilizado material y activos intangibles (básicamente concesiones) en línea con la naturaleza de los negocios del Grupo relacionados con la gestión de infraestructuras.

La inversión total del Grupo en el ejercicio 2006 ha superado los 3.590 millones de euros correspondiendo en su mayor parte a inversión en expansión (más de un 90% del total).

El patrimonio neto consolidado ha alcanzado los 4.447 millones de euros, un 46% superior al del ejercicio precedente.

La deuda bruta a 31 de diciembre de 2006 (12.168 millones de euros) representa el 273% de los fondos propios y el 63% del pasivo, porcentajes en línea o inferiores a los de los otros grandes operadores de infraestructuras internacionales. Siguiendo una política de minimización de la exposición a los riesgos financieros, al cierre del ejercicio una parte importante de la deuda (más del 80%) se encontraba a tipo fijo o fijado a través de coberturas.

Las actividades de **abertis** están expuestas a diversos riesgos financieros: riesgo de tipo de cambio, riesgo de crédito, riesgo de liquidez y riesgo del tipo de interés de flujos de efectivo. El programa de gestión del riesgo global del Grupo considera la incertidumbre de los mercados financieros y trata de minimizar los efectos potenciales adversos sobre la rentabilidad financiera básicamente mediante el empleo de derivados para cubrir dichos riesgos.

La elevada generación de flujos de caja de la mayor parte de los negocios principales de **abertis** permite mantener un equilibrio financiero que posibilita la realización de las nuevas inversiones de mejora de las infraestructuras que actualmente gestiona, así como la continuación de la política selectiva de inversiones desarrollada en los últimos años sin necesidad de aportaciones adicionales de capital por parte de los accionistas.

#### *Retribución al accionista*

Como en ejercicios anteriores, **abertis** ha continuado con una política de retribución al accionista que combina la distribución de dividendos con ampliaciones de capital liberadas de una por cada 20 acciones existentes.

En mayo de 2006 se ha acordado la ampliación de capital liberada y en octubre de 2006 se ha hecho efectivo un dividendo a cuenta de 0,25 euros por acción. El Consejo de Administración de **abertis** ha acordado proponer a la Junta General Ordinaria de Accionistas el reparto de un dividendo complementario correspondiente al resultado 2006 de 0,25 euros brutos por acción.


El dividendo total con cargo a resultados del ejercicio 2006 será, pues, de 304 millones de euros, considerando el dividendo a cuenta ya distribuido, con un importe unitario de 0,5 euros brutos totales por acción y supone un incremento del 5% sobre el distribuido con cargo a los resultados del ejercicio anterior.

#### *Perspectivas*


Para el próximo ejercicio no se prevén variaciones significativas en la actividad de los distintos negocios, si bien se espera que mantengan la línea creciente de aportación de ingresos y resultados propia de este tipo de actividades.

7T5600316

01/2007



015395459



Adicionalmente, se seguirán analizando aquellas oportunidades de inversión que cumplan con los estrictos requisitos de seguridad y rentabilidad exigidos por el Grupo, para continuar proporcionando a los accionistas un equilibrado conjunto de inversiones en sectores relacionados con las infraestructuras de transporte y comunicaciones.

#### *Acciones propias*

En el marco de la autorización aprobada por la Junta General de Accionistas, al cierre del ejercicio la Sociedad poseía 3.336.610 acciones propias (0,5% del capital) para las que, de acuerdo con la normativa vigente, ha dotado la correspondiente provisión hasta su valor teórico contable tal como se indica en las notas de la memoria de las cuentas anuales. Es intención de la sociedad el continuar con la colocación de este paquete accionario en el mercado en el ejercicio 2007 si las condiciones del mismo lo permiten.

#### *Otros aspectos*

Es criterio del Grupo prestar la máxima atención a las actividades de protección y conservación del medio ambiente, adoptando cada una de las sociedades participadas las actuaciones necesarias para la minimización del impacto medioambiental de las infraestructuras gestionadas, a fin de lograr la máxima integración posible en el entorno en que se encuentran.

\*\*\*\*\*

Barcelona a 27 de febrero de 2007

Las Cuentas Anuales Consolidadas y el Informe de Gestión correspondientes al ejercicio 2006, de ABERTIS INFRAESTRUCTURAS, S.A. y Sociedades Dependientes, se extienden en el anverso y reverso de 58 hojas de papel timbrado de clase 8ª, serie OI, números 5395403 al 5395460, ambos inclusive, con la firma de todos los Consejeros en las tres últimas páginas, a excepción de los señores Don Carlos Godó Valls y Don Braulio Medel Cámara por no haber asistido a la reunión de Consejo, de acuerdo con lo dispuesto en el artículo 171.2 de la Ley de Sociedades Anónimas.

Barcelona, 27 de febrero de 2007

Miquel Roca Junyent  
Secretario del Consejo de Administración

Firma de los señores Consejeros:

Isidro Fainé Casas  
Presidente


Pablo Vallbona Vadell  
Vicepresidente 1º

G3T, S.L. representada por  
Carmen Godia Bull  
Vicepresidenta 2ª


Angel García Altozano  
Vicepresidente 3º

7T5600315

01/2007



015395460



---

Salvador Alemany Mas  
Consejero Delegado

---

Caixa d'Estalvis de Catalunya  
representada por Josep Maria Loza Xuriach  
Consejero

---

Comunidades Gestionadas, S.A.  
representada por Antonio García Ferrer  
Consejero

---

Enrique Corominas Vila  
Consejero

---

~~Dragados, S.A. representada por~~  
Demetrio Ullastres Llorente  
Consejero

---

Miguel Ángel Gutiérrez Méndez  
Consejero

---

Ernesto Mata López  
Consejero

---

Enric Mata Tarragó  
Consejero

---

Vasco de Mello  
Consejero

---

José Luis Olivas Martínez  
Consejero

---

Ramón Pascual Fontana  
Consejero

---

Manuel Raventós Negra  
Consejero



---

Leopoldo Rodés Castañé  
Consejero

7T5600314

01/2007

0H1399978



CLASE 8.<sup>a</sup>

Los abajo firmantes cuyos cargos figuran a continuación de los nombres, CERTIFICAN la exactitud e integridad de las Cuentas Anuales Consolidadas y el Informe de Gestión correspondientes al ejercicio 2006, de ABERTIS INFRAESTRUCTURAS, S.A. y Sociedades Dependientes, que se extienden en el anverso y reverso de 58 hojas de papel timbrado de clase 8.<sup>a</sup>, serie OI, números 5395403 al 5395459, haciendo constar que en las mismas están incorporados los estados contables de todas las sociedades participadas, tanto nacional como internacionalmente, que integran el perímetro de consolidación de acuerdo con la normativa mercantil y contable de aplicación.

Barcelona, 27 de febrero de 2007

\_\_\_\_\_  
 Salvador Alemany Mas  
 Consejero Delegado

\_\_\_\_\_  
 Josep Martínez Vila  
 Director General de Gestión Corporativa

\_\_\_\_\_  
 Jordi Lagares Puig  
 Director de Planificación y Control Corporativo

**FRANCISCO ARMAS OMEDES**, Notario del Ilustre Colegio de Cataluña, con residencia Barcelona.-----

**CERTIFICO:** Que las fotocopias que figuran en los cincuenta y nueve folios que anteceden de papel exclusivo para documentos notariales, serie 7T, números 5600372 y los cincuenta y ocho siguientes en orden numérico correlativo descendente, son fiel reproducción del documento original que me ha sido exhibido y que he compulsado.-----

**Y PARA QUE ASI CONSTE**, a petición de parte interesada, expido el presente testimonio de identidad, que signo, firmo, rubrico y sello, en Barcelona, a quince de marzo de dos mil siete.  
DOY FE.-

0,15  
€

SELLO DE  
LEGITIMACIONES Y  
LEGALIZACIONES



NIHIL PRIUS FIDE

A17664921

FE PUBLI  
NOTARI

