

**Caja de Ahorros y Monte de
Piedad de Córdoba -
CajaSur**

Cuentas Anuales e Informe de Gestión
correspondientes al ejercicio finalizado el
31 de diciembre de 2006, junto con el
Informe de Auditoría Independiente

INFORME DE AUDITORÍA DE CUENTAS ANUALES

A la Asamblea General de
CAJA DE AHORROS Y MONTE PIEDAD DE CÓRDOBA - CAJASUR:

1. Hemos auditado las cuentas anuales de Caja de Ahorros y Monte de Piedad de Córdoba – Cajasur (en adelante “la Institución”), que comprenden el balance de situación al 31 de diciembre de 2006 y la cuenta de pérdidas y ganancias, el estado de flujos de efectivo, el estado de cambios en el patrimonio neto y la memoria correspondientes al ejercicio anual terminado en dicha fecha, cuya formulación es responsabilidad de los Administradores de la Institución. Nuestra responsabilidad es expresar una opinión sobre las citadas cuentas anuales en su conjunto, basada en el trabajo realizado de acuerdo con las normas de auditoría generalmente aceptadas en España, que requieren el examen, mediante la realización de pruebas selectivas, de la evidencia justificativa de las cuentas anuales y la evaluación de su presentación, de los principios contables aplicados y de las estimaciones realizadas.
2. De acuerdo con la legislación mercantil, los Administradores de la Institución presentan, a efectos comparativos, con cada una de las partidas del balance de situación, de la cuenta de pérdidas y ganancias, del estado de flujos de efectivo, del estado de cambios en el patrimonio neto y de la memoria, además de las cifras del ejercicio 2006, las correspondientes al ejercicio anterior. Nuestra opinión se refiere, exclusivamente, a las cuentas anuales del ejercicio 2006. Con fecha 12 de abril de 2006 emitimos nuestro informe de auditoría acerca de las cuentas anuales del ejercicio 2005, en el que expresamos una opinión favorable.
3. Los Administradores de la Institución han formulado, simultáneamente a las cuentas anuales individuales de la Institución del ejercicio 2006, las cuentas anuales consolidadas del Grupo Cajasur correspondientes a dicho ejercicio, sobre las que hemos emitido nuestro informe de auditoría de fecha 9 de abril de 2007 en el que expresamos una opinión favorable. De acuerdo con el contenido de dichas cuentas anuales consolidadas preparadas conforme a Normas Internacionales de Información Financiera adoptadas por la Unión Europea, el importe total de los activos y el patrimonio neto consolidado del Grupo Cajasur al cierre del ejercicio 2006 asciende a 16.472.988 y 904.436 miles de euros, y el beneficio neto consolidado atribuido al Grupo de dicho ejercicio a 90.379 miles de euros.
4. Según se indica en las Notas 1.11 y 18, a la fecha actual la Institución no ha recibido aún el acta de conclusiones de Banco de España de la inspección efectuada durante el ejercicio 2006, relativa, entre otros aspectos, a ciertas operaciones realizadas por la Institución y determinadas sociedades participadas por la misma, y en respuesta a las cuales la Institución ya ha aprobado determinados cambios organizativos. No obstante, los Administradores consideran que cualquier pasivo contingente que pudiera materializarse en relación con la situación descrita no tendrá impacto significativo en las cuentas anuales adjuntas.
5. En nuestra opinión, las cuentas anuales del ejercicio 2006 adjuntas expresan, en todos los aspectos significativos, la imagen fiel del patrimonio y de la situación financiera de la Institución al 31 de diciembre de 2006 y de los resultados de sus operaciones, de los cambios en su patrimonio neto y de sus flujos de efectivo, correspondientes ejercicio anual terminado en dicha fecha y contienen la información necesaria y suficiente para su interpretación y comprensión adecuada, de conformidad con los principios y normas contables contenidos en la Circular 4/2004 de Banco de España, que guardan uniformidad con los aplicados el ejercicio anterior.

6. El informe de gestión adjunto del ejercicio 2006 contiene las explicaciones que los Administradores consideran oportunas sobre la situación de la Institución, la evolución de sus negocios y sobre otros asuntos y no forma parte integrante de las cuentas anuales. Hemos verificado que la información contable que contiene el citado informe de gestión concuerda con la de las cuentas anuales del ejercicio 2006. Nuestro trabajo como auditores se limita a la verificación del informe de gestión con el alcance mencionado en este mismo párrafo y no incluye la revisión de información distinta de la obtenida a partir de los registros contables de la Institución.

DELOITTE, S.L.
Inscrita en el R.O.A.C. Nº S0692



Francisco Celma

9 de abril de 2007

INSTITUTO DE
CENSORES JURADOS
DE CUENTAS DE ESPAÑA

Miembro ejerciente:
DELOITTE, S.L.

Año 2007 Nº *DI/DT/DT481*
COPIA GRATUITA

.....
Este informe está sujeto a la tasa
aplicable establecida en la
Ley 44/2002 de 22 de noviembre.
.....

**Caja de Ahorros y Monte
de Piedad de Córdoba -
CajaSur**

Cuentas Anuales Correspondientes al
Ejercicio Terminado el 31 de Diciembre de
2006 e Informe de Gestión



017657196

CLASE 8.ª


CAJA DE AHORROS Y MONTE DE PIEDAD DE CÓRDOBA - CAJASUR

BALANCES DE SITUACIÓN AL 31 DE DICIEMBRE DE 2006 Y 2005 (NOTAS 1, 2 y 3)
(Miles de Euros)

ACTIVO	Nota	2006	2005 (*)	PASIVO Y PATRIMONIO NETO	Nota	2006	2005 (*)
CAJA Y DEPÓSITOS EN BANCOS CENTRALES	5	249.795	235.953	PASIVO			
CARTERA DE NEGOCIACIÓN	6	6.393	751	CARTERA DE NEGOCIACIÓN	6	768	140
Depósitos en entidades de crédito		-	-	Depósitos de entidades de crédito		-	-
Operaciones mercado monetario a través de entidades de contrapartida		-	-	Operaciones mercado monetario a través de entidades de contrapartida		-	-
Crédito a la clientela		-	-	Depósitos de la clientela		-	-
Valores representativos de deuda		-	-	Débitos representados por valores negociables		-	-
Otros instrumentos de capital		3.030	751	Derivados de negociación		768	140
Derivados de negociación		3.363	-	Posiciones cortex de valores		-	-
Pro-memoria: Prestados o en garantía		-	-				
OTROS ACTIVOS FINANCIEROS A VALOR RAZONABLE CON CAMBIOS EN PERDIDAS Y GANANCIAS	7	34.011	34.489	OTROS PASIVOS FINANCIEROS A VALOR RAZONABLE CON CAMBIOS EN PERDIDAS Y GANANCIAS			
Depósitos en entidades de crédito		-	-	Depósitos de entidades de crédito		-	-
Operaciones mercado monetario a través de entidades de contrapartida		-	-	Depósitos de la clientela		-	-
Crédito a la clientela		-	-	Débitos representados por valores negociables		-	-
Valores representativos de deuda		34.011	34.489	PASIVOS FINANCIEROS A VALOR RAZONABLE CON CAMBIOS EN PATRIMONIO NETO			
Otros instrumentos de capital		-	-	Depósitos de entidades de crédito		-	-
Pro-memoria: Prestados o en garantía		-	-	Depósitos de la clientela		-	-
				Débitos representados por valores negociables		-	-
ACTIVOS FINANCIEROS DISPONIBLES PARA LA VENTA	8	972.777	524.878	PASIVOS FINANCIEROS A COSTE AMORTIZADO	17	14.755.977	12.615.709
Valores representativos de deuda		849.438	442.017	Depósitos de bancos centrales		-	-
Otros instrumentos de capital		123.339	82.861	Depósitos de entidades de crédito		1.013.811	1.014.494
Pro-memoria: Prestados o en garantía		81.152	242.277	Operaciones mercado monetario a través de ent. contrapartida		-	-
				Depósitos de la clientela		12.573.518	10.448.889
				Débitos representados por valores negociables		620.319	597.722
				Pasivos subordinados		475.114	434.797
				Otros pasivos financieros		73.217	119.807
INVERSIONES CRUJICIAS	9	13.574.727	11.719.985	AJUSTES A ACTIVOS FINAN. POR MACRO-COBERTURAS			
Depósitos en entidades de crédito		941.140	848.970	DERIVADOS DE COBERTURA	11	71.590	-
Operaciones mercado monetario a través de entidades de contrapartida		-	-	PASIVOS ASOCIADOS CON ACT. NO CORRIENTES EN VENTA			
Crédito a la clientela		12.616.592	10.738.606	Depósitos de la clientela		-	-
Valores representativos de deuda		-	-	Resto de pasivos		-	-
Otros activos financieros		16.395	13.309				
Pro-memoria: Prestados o en garantía		-	-	PROVISIONES	18	215.648	194.007
				Fondos para penalizaciones y obligaciones similares		105.454	116.989
				Provisiones para impuestos		1.923	1.512
				Provisiones para riesgos y compromisos contingentes		21.706	21.450
				Otras provisiones		86.465	54.056
CARTERA DE INVERSIÓN A VENCIMIENTO	10	116.524	116.757	PERIODIFICACIONES	19	20.161	21.370
Pro-memoria: Prestados o en garantía		-	-	OTROS PASIVOS	20	21.129	19.820
				Fondo Obra Social		18.997	19.503
				Resto		1.132	325
AJUSTES A ACTIVOS FINAN. POR MACRO-COBERTURAS				TOTAL PASIVO		15.162.748	12.891.151
DERIVADOS DE COBERTURA	11	50.958	63.324	PATRIMONIO NETO			
ACTIVOS NO CORRIENTES EN VENTA	12	1.892	7.705	AJUSTES POR VALORACIÓN	22	5.734	8.141
Depósitos en entidades de crédito		-	-	Activos financieros disponibles para la venta		5.734	8.141
Crédito a la clientela		-	-	Pasivos finan. a valor razonable con cambios en patrimonio neto		-	-
Valores representativos de deuda		-	-	Coberturas de los flujos de efectivo		-	-
Instrumentos de capital		-	-	Coberturas de inversiones netas en negocios en el extranjero		-	-
Activo material		1.892	7.705	Diferencias de cambio		-	-
Resto de activos		-	-	Activos no corrientes en venta		-	-
PARTICIPACIONES	13	335.923	271.074	FONDOS PROPIOS	21	717.196	660.296
Entidades asociadas		-	-	Fondo de dotación		6	6
Entidades del grupo		335.923	271.074	Reservas		637.691	597.844
CONTRATOS DE SEGUROS VINCULADOS A PENSIONES		102.279	103.720	Reservas acumuladas		637.691	597.844
ACTIVO MATERIAL	14	296.410	305.405	Reserva permanente		-	-
De uso propio		243.338	253.173	Cuentas participativas y fondos asociados		-	-
Inversiones inmobiliarias		25.852	29.707	Cuotas participativas		-	-
Otros activos cedidos en arrendamiento operativo		17.124	13.327	Fondo de reserva de cuotaparticipes		-	-
Afecto a la Obra Social		10.098	9.198	Fondo de estabilización		-	-
Pro-memoria: Adquirido en arrendamiento financiero		-	-	Resultado del ejercicio		79.498	67.406
ACTIVO INTANGIBLE	15	3.242	3.784	Menz. Dividendos y retribuciones		-	-
Fondo de comercio		-	-	TOTAL PATRIMONIO NETO		722.930	668.397
Otro activo intangible		3.242	3.784	TOTAL PASIVO Y PATRIMONIO NETO		15.885.678	13.559.548
ACTIVOS FISCALES	23	137.129	143.694				
Corrientes		24.840	20.399				
Diferidos		112.489	123.485				
PERIODIFICACIONES	16	1.353	8.399				
OTROS ACTIVOS		2.265	50				
TOTAL ACTIVO		15.885.678	13.559.548				
PRO-MEMORIA	28						
RIESGOS Y COMPROMISOS CONTINGENTES		684.101	678.594				
Garantías financieras		683.812	677.250				
Activos afectos a obligaciones de terceros		15	15				
Otros riesgos contingentes		270	1.349				
COMPROMISOS CONTINGENTES		2.610.449	1.723.649				
Disponibles de terceros		2.583.375	1.708.874				
Otros compromisos		27.074	14.775				

(*) Se presentan, única y exclusivamente, a efectos comparativos

Las Notas 1 a 41 descritas en la Memoria adjunta, forman parte integrante del balance de situación del ejercicio 2006.



017657197

CLASE 8.^a


CAJA DE AHORROS Y MONTE DE PIEDAD DE CÓRDOBA - CAJASUR

CUENTAS DE PÉRDIDAS Y GANANCIAS
CORRESPONDIENTES A LOS EJERCICIOS ANUALES TERMINADOS
EL 31 DE DICIEMBRE DE 2006 Y 2005 (NOTAS 1, 2 y 3)
(Miles de Euros)

	Nota	(Debe) Haber	
		2006	2005 (*)
INTERESES Y RENDIMIENTOS ASIMILADOS	29	590.320	488.601
INTERESES Y CARGAS ASIMILADAS	30	(267.192)	(193.174)
RENDIMIENTO DE INSTRUMENTOS DE CAPITAL	31	30.690	23.424
Participaciones en entidades asociadas		-	-
Participaciones en entidades multigrupo		-	-
Participaciones en entidades del Grupo		25.750	21.000
Otros instrumentos de capital		4.950	2.424
MARGEN DE INTERMEDIACIÓN		353.618	318.851
COMISIONES PERCIBIDAS	32	65.950	67.194
COMISIONES PAGADAS	33	(7.481)	(9.523)
RESULTADOS DE OPERACIONES FINANCIERAS (neto)	34	2.350	226
Cartera de negociación		3.255	310
Otros instrumentos financieros a valor razonable con cambios en pérdidas y ganancias		(674)	(1.254)
Activos financieros disponibles para la venta		2.558	3.353
Inversiones crediticias		(378)	-
Otros		(2.411)	(2.183)
DIFERENCIAS DE CAMBIO (neto)		490	683
MARGEN ORDINARIO		415.127	377.431
OTROS PRODUCTOS DE EXPLOTACIÓN	35	11.902	10.568
GASTOS DE PERSONAL	36	(143.016)	(134.796)
OTROS GASTOS GENERALES DE ADMINISTRACIÓN	37	(64.796)	(67.868)
AMORTIZACIÓN		(15.038)	(13.090)
Activo material	14	(12.844)	(13.089)
Activo intangible	15	(2.194)	(1)
OTRAS CARGAS DE EXPLOTACIÓN	38	(2.797)	(2.720)
MARGEN DE EXPLOTACIÓN		201.382	169.525
PÉRDIDAS POR DETERIORO DE ACTIVOS (neto)		(74.966)	(83.256)
Activos financieros disponibles para la venta	8	(5.456)	350
Inversiones crediticias	9	(65.781)	(73.507)
Cartera de inversión a vencimiento		-	-
Activos no corrientes en venta		-	-
Participaciones	12	(1.494)	(36)
Activo material		-	-
Resto de activos	14	(2.708)	(10.589)
Resto de activos		(473)	526
DOTACIONES A PROVISIONES (neto)	19	(24.181)	(9.498)
OTRAS GANANCIAS	39	9.319	7.217
Ganancia por venta de activo material		4.393	4.520
Ganancia por venta de participaciones		-	206
Otros conceptos		4.926	2.491
OTRAS PÉRDIDAS	39	(1.949)	(3.454)
Pérdidas por venta de activo material		(159)	(927)
Pérdidas por venta de participaciones		-	-
Otros conceptos		(1.790)	(2.527)
RESULTADO ANTES DE IMPUESTOS		109.605	80.534
IMPUESTO SOBRE BENEFICIOS	23	(30.107)	(18.128)
RESULTADO DE LA ACTIVIDAD ORDINARIA		79.498	62.406
RESULTADO DEL EJERCICIO		79.498	62.406

(*) Se presentan, única y exclusivamente, a efectos comparativos

Las Notas 1 a 41 descritas en la Memoria adjunta, forman parte integrante de la cuenta de pérdidas y ganancias del ejercicio 2006.



017657198

CLASE 8.ª

CAJA DE AHORROS Y MONTE DE PIEDAD DE CÓRDOBA - CAJASUR


ESTADOS DE CAMBIOS EN EL PATRIMONIO NETO CONSOLIDADO EN LOS EJERCICIOS ANUALES TERMINADOS EL 31 DE DICIEMBRE DE 2006 Y 2005 (NOTAS 1, 2 Y 3)

(Miles de Euros)

	Ejercicio 2006	Ejercicio 2005 (*)
INGRESOS NETOS RECONOCIDOS DIRECTAMENTE EN EL PATRIMONIO NETO:	(2.407)	5.850
Activos financieros disponibles para la venta:	(2.407)	5.850
Ganancias/Pérdidas por valoración	(1.798)	8.729
Importes transferidos a la cuenta de pérdidas y ganancias	(1.272)	(1.239)
Impuesto sobre beneficios Impuestos diferidos	663	(1.640)
Reclasificaciones	-	-
Otros pasivos financieros a valor razonable con cambios en patrimonio neto:	-	-
Ganancias/Pérdidas por valoración	-	-
Importes transferidos a la cuenta de pérdidas y ganancias	-	-
Impuesto sobre beneficios	-	-
Reclasificaciones	-	-
Coberturas de los flujos de efectivo:	-	-
Ganancias/Pérdidas por valoración	-	-
Importes transferidos a la cuenta de pérdidas y ganancias	-	-
Importes transferidos al valor contable inicial de las partidas cubiertas	-	-
Impuesto sobre beneficios	-	-
Reclasificaciones	-	-
Coberturas de inversiones netas en negocios en el extranjero:	-	-
Ganancias/Pérdidas por valoración	-	-
Importes transferidos a la cuenta de pérdidas y ganancias	-	-
Impuesto sobre beneficios	-	-
Reclasificaciones	-	-
Diferencias de cambio:	-	-
Ganancias/Pérdidas por conversión	-	-
Importes transferidos a la cuenta de pérdidas y ganancias	-	-
Impuesto sobre beneficios	-	-
Reclasificaciones	-	-
Activos no corrientes en venta:	-	-
Ganancias por valoración	-	-
Importes transferidos a la cuenta de pérdidas y ganancias	-	-
Impuesto sobre beneficios	-	-
Reclasificaciones	-	-
RESULTADO DEL EJERCICIO:	79.498	62.406
Resultado publicado	-	-
Ajustes por cambios de criterio contable	-	-
Ajustes por errores	-	-
INGRESOS Y GASTOS TOTALES DEL EJERCICIO	77.091	68.256
<i>PRO-MEMORIA</i>		
AJUSTES EN EL PATRIMONIO NETO IMPUTABLES A PERIODOS ANTERIORES:		
<i>Por cambios en criterios contables</i>	-	-
Fondos propios	-	-
Ajustes por valoración	-	-
<i>Efectos de errores</i>	-	-
Fondos propios	-	-
Ajustes por valoración	-	-

(*) Se presentan, única y exclusivamente a efectos comparativos

Las Notas 1 a 41 descritas en la Memoria adjunta, forman parte integrante del estado de cambios en el patrimonio neto del ejercicio 2006



017657199

CLASE 8.^a

Caja de Ahorros y Monte de Piedad de Córdoba - CAJASUR

CAJA DE AHORROS Y MONTE DE PIEDAD DE CÓRDOBA - CAJASUR

ESTADOS DE FLUJOS DE EFECTIVO EN LOS EJERCICIOS ANUALES
TERMINADOS EL 31 DE DICIEMBRE DE 2006 Y 2005 (NOTAS 1, 2 y 3)


(Miles de Euros)

	Ejercicio 2006	Ejercicio 2005 (*)
1. FLUJOS DE EFECTIVO DE LAS ACTIVIDADES DE EXPLOTACIÓN		
Resultado del ejercicio	79.498	62.406
Ajustes al resultado:	148.526	120.173
Amortización de activos materiales (+)	12.844	13.089
Amortización de activos intangibles (+)	2.194	1
Pérdidas por deterioro de activos (neto) (+/-)	74.966	83.256
Dotaciones a provisiones (neto) (+/-)	24.181	9.488
Ganancias/Pérdidas por venta de activo material (+/-)	(4.234)	(3.593)
Ganancias/Pérdidas por venta de participaciones (+/-)	-	(206)
Impuestos (+/-)	30.107	18.128
Otras partidas no monetarias (+/-)	8.468	-
Resultado ajustado	228.024	162.579
Aumento/Disminución neta en los activos de explotación:	(2.335.080)	(1.413.897)
Cartera de negociación:	(5.642)	2.608
Depósitos en entidades de crédito	-	-
Operaciones del mercado monetario a través de entidades de contrapartida	-	-
Crédito a la clientela	-	-
Valores representativos de deuda	-	-
Otros instrumentos de capital	(2.279)	1.103
Derivados de negociación	(3.363)	1.505
Otros activos financieros a valor razonable con cambios en pérdidas y ganancias:	478	41.623
Depósitos en entidades de crédito	-	-
Operaciones del mercado monetario a través de entidades de contrapartida	-	-
Crédito a la clientela	-	-
Valores representativos de deuda	478	41.623
Otros instrumentos de capital	-	-
Activos financieros disponibles para la venta:	(453.355)	(7.578)
Valores representativos de deuda	(412.877)	(7.578)
Otros instrumentos de capital	(40.478)	-
Inversiones crediticias:	(1.920.523)	(1.401.171)
Depósitos en entidades de crédito	8.330	245.368
Operaciones del mercado monetario a través de entidades de contrapartida	-	-
Crédito a la clientela	(1.923.787)	(1.668.802)
Valores representativos de deuda	-	-
Otros activos financieros	(3.086)	23.363
Otros activos de explotación	43.962	(49.179)
Aumento/Disminución neta en los pasivos de explotación:	2.166.074	1.218.147
Cartera de negociación:	628	140
Depósitos de entidades de crédito	-	-
Operaciones del mercado monetario a través de entidades de contrapartida	-	-
Depósitos de la clientela	-	-
Débitos representados por valores negociables	-	-
Derivados de negociación	628	140
Posiciones cortas de valores	-	-
Otros pasivos financieros a valor razonable con cambios en pérdidas y ganancias:	-	-
Depósitos de entidades de crédito	-	-
Depósitos de la clientela	-	-
Débitos representados por valores negociables	-	-
Pasivos financieros a valor razonable con cambios en patrimonio neto:	-	-
Depósitos de entidades de crédito	-	-
Depósitos de la clientela	-	-
Débitos representados por valores negociables	-	-
Pasivos financieros a coste amortizado:	2.099.951	1.272.841
Depósitos de bancos centrales	-	-
Depósitos de entidades de crédito	(683)	(204.244)
Operaciones del mercado monetario a través de entidades de contrapartida	-	-
Depósitos de la clientela	2.124.827	1.024.548
Débitos representados por valores negociables	22.597	416.696
Otros pasivos financieros	(46.590)	35.841
Otros pasivos de explotación	54.495	(56.834)
Total flujos de efectivo netos de las actividades de explotación (1)	48.018	(14.971)

(Continúa)

(*) Se presentan, única y exclusivamente a efectos comparativos

Las Notas 1 a 41 descritas en la Memoria adjunta,
forman parte integrante del estado de flujos de efectivo del ejercicio 2006.



017657200

CLASE 8.^a


CAJA DE AHORROS Y MONTE DE PIEDAD DE CÓRDOBA - CAJASUR

ESTADOS DE FLUJOS DE EFECTIVO EN LOS EJERCICIOS ANUALES
TERMINADOS EL 31 DE DICIEMBRE DE 2006 Y 2005 (NOTAS 1, 2 y 3) - Continuación
(Miles de Euros)

	Ejercicio 2006	Ejercicio 2005 (*)
2. FLUJOS DE EFECTIVO DE LAS ACTIVIDADES DE INVERSIÓN		
Inversiones (-):		
Entidades del grupo, multigrupo y asociadas	(64.849)	(48.846)
Activos materiales	(18.104)	(21.559)
Activos intangibles	(1.982)	(1.888)
Cartera de inversión a vencimiento	-	(418)
Otros activos financieros	-	-
Otros activos	-	-
	(84.935)	(72.709)
Desviaciones (+):		
Entidades del grupo, multigrupo y asociadas	-	-
Activos materiales	10.442	3.618
Activos intangibles	-	114
Cartera de inversión a vencimiento	-	-
Otros activos financieros	-	-
Otros activos	-	-
	10.442	3.732
Total flujos de efectivo netos de las actividades de inversión (2)	(74.493)	(68.977)
3. FLUJOS DE EFECTIVO DE LAS ACTIVIDADES DE FINANCIACIÓN		
Emisión/Amortización de fondo de dotación (+/-)	-	-
Adquisición de instrumentos de capital propios (-)	-	-
Enajenación de instrumentos de capital propios (+)	-	-
Emisión/Amortización cuotas participativas (+/-)	-	-
Emisión/Amortización otros instrumentos de capital (+/-)	-	-
Emisión/Amortización capital con naturaleza de pasivo financiero (+/-)	-	-
Emisión/Amortización pasivos subordinados (+/-)	40.317	74.942
Emisión/Amortización otros pasivos a largo plazo (+/-)	-	-
Dividendos/intereses pagados (-)	-	-
Otras partidas relacionadas con las actividades de financiación (+/-)	-	-
Total flujos de efectivo neto de las actividades de financiación (3)	40.317	74.942
4. Efecto de las variaciones de los tipos de cambio en el efectivo o equivalentes (4)	-	-
5. AUMENTO/ DISMINUCIÓN NETA DEL EFECTIVO O EQUIVALENTES (1+2+3+4)	13.842	(9.005)
Efectivo o equivalentes al comienzo del ejercicio	235.953	244.959
Efectivo o equivalentes al final del ejercicio	249.795	235.953

(*) Se presentan, única y exclusivamente a efectos comparativos

Las Notas 1 a 41 descritas en la Memoria adjunta,
forman parte integrante del estado de flujos de efectivo del ejercicio 2006.



017657201

CLASE 8.^a
T. 8.1.1.1

Caja de Ahorros y Monte de Piedad de Córdoba - Cajasur

Memoria de las Cuentas Anuales Correspondientes al
Ejercicio Terminado el 31 de Diciembre de 2006

1. Introducción, bases de presentación de las cuentas anuales y otra información

1.1. Introducción


Caja de Ahorros y Monte de Piedad de Córdoba -CajaSur (en adelante, la "Caja" o la "Institución"), fundación del Excelentísimo Cabildo Catedral de Córdoba, es una Institución Benéfico-Social ajena al lucro mercantil, independiente de toda Corporación, Entidad o Empresa, y con personalidad propia y funcionamiento autónomo, dedicada a fomentar, recibir y administrar los depósitos de ahorros y economías que se le confíen, haciéndolos productivos mediante toda clase de operaciones autorizadas propias de estas instituciones, así como, en la medida de sus posibilidades y de conformidad con las disposiciones vigentes, a la creación y sostenimiento de obras benéfico-sociales en el orden económico, cultural, sanitario, agrícola, industrial o cualquier otro, sujeta a la normativa y regulaciones de las entidades bancarias que operan en España. Para el desarrollo de su actividad dispone de sucursales en todo el territorio nacional. La Caja desarrolla su actividad principalmente en España, a través de una red de sucursales de 473 oficinas, con presencia en las siguientes comunidades autónomas: Andalucía, Extremadura, Castilla la Mancha, Madrid, Murcia, Comunidad Valenciana y Cataluña.

Con fecha 31 de diciembre de 1994 se otorgó la correspondiente escritura pública de fusión de Monte de Piedad y Caja de Ahorros de Córdoba -CajaSur con Caja Provincial de Ahorros de Córdoba, mediante la absorción de la segunda por la primera, quedando subsistente con sus características y circunstancias fundacionales la personalidad jurídica de Monte de Piedad y Caja de Ahorros de Córdoba -CajaSur, con el marco legal y estatutario en el que se desenvuelve y que le es aplicable, cambiando su razón social por la de Caja de Ahorros y Monte de Piedad de Córdoba, pudiéndose usar también sin perjuicio de dicha denominación la abreviada "Caja y Monte de Córdoba", manteniéndose asimismo el nombre comercial de CajaSur con su actual logotipo. Dicha escritura de fusión por absorción fue inscrita en el Registro Mercantil de Córdoba con fecha 4 de enero de 1995.

Los estatutos y otra información pública pueden consultarse tanto en la "Web" oficial de la Caja (www.cajasur.es) como en su domicilio social (Ronda de los Tejares 18-24, Córdoba).

Adicionalmente a las operaciones que lleva a cabo directamente, la Caja es cabecera de un grupo de entidades dependientes, entidades multigrupo y asociadas que se dedican a actividades diversas y que constituyen, junto con ella, el Grupo CajaSur (en adelante, el "Grupo"). Consecuentemente, la Caja ha elaborado, además de sus propias cuentas anuales individuales, las cuentas anuales consolidadas del Grupo de acuerdo a la normativa vigente, que incluyen, asimismo, las participaciones en negocios conjuntos y en inversiones en entidades asociadas. El efecto de la consolidación, realizada en base a los registros contables de las sociedades que componen el Grupo CajaSur, en comparación con las cuentas anuales individuales del ejercicio 2006 de la Caja, suponen un incremento del resultado neto atribuible al Grupo, de los activos y de las reservas de 10.881, 587.310 y 82.296 miles de euros, respectivamente.

Las cuentas anuales de la Caja del ejercicio 2005 fueron aprobadas por la Asamblea General de la Caja celebrada el 13 de mayo de 2006. Las cuentas anuales de la Caja correspondientes al ejercicio 2006 se



017657202

CLASE 8.ª

Valencia

encuentran pendientes de aprobación por la Asamblea General. No obstante, el Consejo de Administración de la Caja entiende que dichas cuentas anuales serán aprobadas sin cambios significativos.

Desde 23 de abril de 2005, fecha de la publicación en el Boletín Oficial del Estado de la Ley de Conglomerados Financieros, la Institución pasó a la tutela y protectorado de la Junta de Andalucía.

Por otra parte, la Ley 15/1999, de 16 de diciembre, de Cajas de Ahorros de Andalucía fue modificada por la Ley 3/2004, de 28 de diciembre, de Medidas Tributarias, Administrativas y Financieras de la Junta de Andalucía. Dicha modificación afecta al proceso de adaptación de los estatutos y reglamentos de las Cajas de Ahorros con domicilio social en Andalucía y al proceso de renovación de sus órganos de gobierno como consecuencia de modificaciones normativas, así como a la representación en la Asamblea General de Corporaciones Municipales de otras Comunidades Autónomas. Asimismo, para las Cajas de Ahorros con domicilio social en Andalucía fundadas por la Iglesia Católica o entidades de derecho público de la misma que hayan solicitado sujetarse al protectorado y control público íntegros de la Junta de Andalucía antes del 1 de enero de 2005, se establecen los porcentajes de representación de los diferentes grupos que integrarán la Asamblea General, el Consejo de Administración, la Comisión Ejecutiva y la Comisión de Control.

A raíz de la modificación legal descrita, con fecha 28 de mayo de 2005 la Entidad aprobó sus nuevos estatutos. Con fechas 16 de noviembre de 2005 y 19 de noviembre de 2005 la Entidad procedió renovar a sus Órganos de Gobierno, Asamblea General Constituyente y Consejo de Administración respectivamente.

1.2. Bases de presentación de las cuentas anuales

El Banco de España publicó el 22 de diciembre de 2004 la Circular 4/2004 sobre Normas de Información Financiera Pública y Reservada y Modelos de Estados Financieros, como consecuencia de la adopción por parte de la Unión Europea, mediante diversos Reglamentos Comunitarios, de las Normas Internacionales de Información Financiera (en adelante, NIIF - UE) conforme a lo dispuesto en el Reglamento 1606/2002 del Parlamento Europeo y del Consejo, de 19 de julio de 2002, relativo a la aplicación de las Normas Internacionales de Contabilidad.


Las cuentas anuales de la Caja del ejercicio 2006 han sido formuladas por los Administradores de la Caja, en reunión de su Consejo de Administración celebrada el día 30 de marzo de 2007. Dichas cuentas anuales se presentan de acuerdo con lo establecido por la Circular 4/2004 de Banco de España, de 22 de diciembre y se han elaborado teniendo en consideración la totalidad de los principios y normas contables y de los criterios de valoración de aplicación obligatoria que tienen un efecto significativo en las citadas cuentas anuales, de forma que muestran la imagen fiel del patrimonio y de la situación financiera de la Caja al 31 de diciembre de 2006 y de los resultados de sus operaciones, de los cambios en el patrimonio neto y de los flujos de efectivo que se han producido en la Caja en el ejercicio anual terminado en esa fecha.

En la Nota 2 se resumen los principios y políticas contables y criterios de valoración más significativos aplicados en la preparación de las cuentas anuales de la Caja del ejercicio 2006.

No existe ningún principio contable o criterio de valoración que, teniendo un efecto significativo en las cuentas anuales se haya dejado de aplicar en su elaboración.

1.3. Responsabilidad de la información y estimaciones realizadas

La información contenida en estas cuentas anuales es responsabilidad de los Administradores de la Caja.



017657203

CLASE 8.^a
RENTAS

En las cuentas anuales de la Caja correspondientes al ejercicio 2006 se han utilizado ocasionalmente estimaciones realizadas por los Administradores de la Caja para cuantificar algunos de los activos, pasivos, ingresos, gastos y compromisos que figuran registrados en ellas. Básicamente, estas estimaciones se refieren a:

- Las pérdidas por deterioro de determinados activos (véanse Notas 8, 9, 14).
- Las hipótesis empleadas en el cálculo actuarial de los pasivos y compromisos por retribuciones post-empleo y otros compromisos a largo plazo mantenidos con los empleados (véase Nota 2.12).
- La vida útil de los activos materiales e intangibles (véanse Notas 14 y 15).
- El valor razonable de determinados activos no cotizados (véase Nota 13).

A pesar de que las estimaciones anteriormente descritas se realizaron en función de la mejor información disponible al 31 de diciembre de 2006 sobre los hechos analizados, es posible que acontecimientos que puedan tener lugar en el futuro obliguen a modificarlas (al alza o a la baja) en próximos ejercicios de manera significativa lo que se haría, en el caso de ser preciso, conforme a lo establecido en la Norma decimonovena de la Circular 4/2004 de Banco de España, de 22 de diciembre, de forma prospectiva reconociendo los efectos del cambio de estimación en la cuenta de pérdidas y ganancias de los ejercicios afectados.

1.4. Comparación de la información

Conforme a lo exigido por la Circular 4/2004 de Banco de España, de 22 de diciembre, la información contenida en esta Memoria referida al ejercicio 2005 se presenta, exclusivamente, a efectos comparativos con la información relativa al ejercicio 2006 y, por consiguiente, no constituye las cuentas anuales de la Caja del ejercicio 2005

1.5. Contratos de agencia

Ni al cierre del ejercicio 2006 ni en ningún momento durante el mismo, la Caja ha mantenido en vigor "contratos de agencia" en la forma en la que éstos se contemplan en el artículo 22 del Real Decreto 1245/1995, de 14 de julio.


1.6. Participaciones en el capital de entidades de crédito

De acuerdo con lo dispuesto en el artículo 20 del Real Decreto 1245/1995, de 14 de julio, a continuación se presenta la relación de participaciones en el capital de entidades de crédito, nacionales y extranjeras mantenidas por la Caja que superan el 5% del capital o de los derechos de voto de las mismas:

Entidad	Porcentaje de Participación
Comerciantes Reunidos del Sur, E.F.C.,S.A.	95,95%



CLASE 8.^a
RECEIPTA



017657204

1.7. Impacto medioambiental

Dadas las actividades a las que se dedica fundamentalmente, la Caja no genera un impacto significativo en el medio ambiente. Por esta razón, en las cuentas anuales de la Caja del ejercicio 2006 no se desglosa ninguna información relativa a esta materia.

1.8. Coeficientes mínimos

1.8.1. Coeficiente de Recursos Propios Mínimos

La Ley 13/1992, de 1 de junio, y la Circular 5/1993 del Banco de España y sus sucesivas modificaciones regulan los recursos propios mínimos que han de mantener las entidades de crédito españolas - tanto a título individual como de grupo consolidado - y la forma en la que han de determinarse tales recursos propios.

Asimismo, la Circular 5/1993 del Banco de España establece que las inmovilizaciones materiales netas y el conjunto de los riesgos de los grupos consolidables de entidades de crédito con una misma persona o grupo económico no podrán exceder del 70% y del 25% de los recursos computables, respectivamente, estableciéndose también límites a las posiciones en divisas.

A 31 de diciembre de 2006 y 2005, los recursos propios computables del Grupo excedían de los requeridos por la citada normativa.

1.8.2. Coeficiente de Reservas Mínimas

De acuerdo con la circular monetaria 1/1998, de 29 de septiembre, con efecto 1 de enero de 1999, quedó derogado el coeficiente de caja decenal, siendo sustituido dicho coeficiente de caja por el coeficiente de reservas mínima.

Al 31 de diciembre de 2006 y 2005, así como a lo largo de los ejercicios 2006 y 2005, la Caja cumplía con los mínimos exigidos para este coeficiente por la normativa española aplicable.

1.9. Fondo de Garantía de Depósitos


La Caja está integrada en el Fondo de Garantía de Depósitos.

En el ejercicio 2006, el gasto incurrido por las contribuciones realizadas a este organismo por la Caja ascendieron a 2.786 miles de euros (2.712 miles de euros en el ejercicio 2005), aproximadamente, que se han registrado en el capítulo "Otras Cargas de Explotación" de la cuenta de pérdidas y ganancias adjunta.

1.10. Consolidación

Las cuentas anuales de la Institución y las del Grupo Consolidado del que ésta es la Entidad matriz se preparan, básicamente, aplicando los mismos principios contables.

La gestión de las operaciones del Grupo se efectúa en bases consolidadas, con independencia de la imputación individual del correspondiente efecto patrimonial y de los resultados relativos a las mismas. En consecuencia, las cuentas anuales individuales de la Institución han de considerarse en el contexto del



017657205

CLASE 8.^a


ECONOMÍA

Grupo, dado que no reflejan las variaciones financiero – patrimoniales que resultan de aplicar criterios de consolidación (integración global o proporcional) o del método de la participación.

Dichas variaciones se reflejan, de hecho, en las cuentas anuales consolidadas del Grupo CajaSur, correspondientes al ejercicio 2006 que la Institución así mismo formula y cuyos datos básicos se presentan a continuación:

Activo	Miles de Euros	
	2006	2005 (*)
Caja y Depósitos en bancos centrales	249.833	236.678
Cartera de negociación	6.393	751
Otros activos financieros a valor razonable con cambios en pérdidas y ganancias	49.356	64.695
Activos financieros disponibles para la venta	1.667.312	1.099.187
Inversiones crediticias	13.598.813	11.551.120
Cartera de inversión a vencimiento	116.524	116.157
Derivados de cobertura	50.958	83.324
Activos no corrientes en venta	1.892	7.705
Participaciones	157.857	92.434
Activos por reaseguros	10.824	7.342
Activo material	360.211	520.507
Activo intangible	5.456	9.181
Activos fiscales	168.857	157.150
Periodificaciones	2.467	10.612
Otros activos	36.981	430.855
Total activo	16.472.988	14.387.698

(*) Se presentan, única y exclusivamente, a efectos comparativos.




017657206

CLASE 8.^a
PT. 8. AFREEL.

Pasivo	Miles de Euros	
	2006	2005 (*)
Cartera de negociación	860	140
Pasivos financieros a coste amortizado	14.537.529	12.659.647
Derivados de cobertura	71.721	-
Pasivos por contratos de seguros	416.176	426.268
Provisiones	217.706	199.386
Pasivos fiscales	131.927	90.445
Periodificaciones	21.093	22.145
Otros pasivos	21.540	20.397
Capital con naturaleza de pasivo financiero	150.000	150.000
Total pasivo	15.568.552	13.568.428
Patrimonio neto:		
Intereses minoritarios	3.307	3.299
Ajustes por valoración	90.757	69.097
Fondos propios:		
Fondo de dotación	6	6
Reservas	719.987	659.397
Resultado del ejercicio	90.379	87.471
<i>Menos: retribuciones</i>	-	-
Total patrimonio neto	904.446	819.270
Total patrimonio neto y pasivo	16.472.988	14.387.698

(*) Se presentan, única y exclusivamente, a efectos comparativos.




017657207

CLASE 8.^a
SOLICITUD

Cuenta de Pérdidas y Ganancias Consolidada	Miles de Euros	
	2006	2005 (*)
Intereses y rendimientos asimilados	593.732	484.964
Intereses y cargas asimiladas	(263.816)	(189.513)
Rendimiento de instrumentos de capital	9.043	4.999
Margen de intermediación	338.959	300.450
Resultado de entidades valoradas por el método de la participación	15.699	7.137
Comisiones percibidas	62.259	69.018
Comisiones pagadas	(9.067)	(15.778)
Actividad de seguros	20.740	16.882
Resultados de operaciones financieras (neto)	83.875	11.022
Diferencias de cambio (neto)	490	683
Margen ordinario	512.955	389.414
Ventas e ingresos por prestación de servicios no financieros	46.250	139.274
Coste de ventas	(33.392)	(62.676)
Otros productos de explotación	11.878	71.250
Gastos de personal	(154.891)	(146.273)
Otros gastos generales de administración	(65.249)	(115.979)
Amortización	(16.613)	(43.094)
Otras cargas de explotación	(2.796)	(2.721)
Margen de explotación	298.142	229.195
Pérdida por deterioro de activos (neto)	(152.150)	(86.595)
Dotaciones a provisiones (neto)	(23.484)	(10.092)
Ingresos financieros de actividades no financieras	96	647
Gastos financieros de actividades no financieras	(799)	(11.902)
Otras ganancias	14.899	8.181
Otras pérdidas	(3.449)	(5.167)
Resultado antes de impuestos	133.255	124.267
Impuesto sobre beneficios	(41.537)	(36.109)
Dotación obligatoria a obras y fondos sociales	-	-
Resultado de la actividad ordinaria	91.718	88.158
Resultado de operaciones interrumpidas (neto)	-	-
Resultado consolidado del ejercicio	91.718	88.158
Resultado atribuido a la minoría	1.339	688
Resultado atribuible al grupo	90.379	87.471

(*) Se presentan, única y exclusivamente, a efectos comparativos.




017657208

CLASE 8.^a
INSTRUMENTOS DE PATRIMONIO

Estado de cambios en el patrimonio neto consolidado / (Estado de Ingresos y Gastos reconocidos en el Patrimonio)	Miles de Euros	
	2006	2005 (*)
Ingresos netos reconocidos directamente en el patrimonio	21.660	39.732
Activos financieros disponibles para la venta	21.660	39.732
Resultado consolidado del ejercicio	90.379	87.471
Ingresos y gastos totales del ejercicio	112.039	127.203

(*) Se presentan, única y exclusivamente, a efectos comparativos.



017657209

CLASE 8.ª


2006/2005

Estados de Flujos de Efectivo consolidado	Miles de Euros	
	2006	2005 (*)
Flujos de efectivo de las actividades de explotación		
Resultado consolidado del ejercicio	90.379	87.471
Ajustes al resultado	206.267	292.070
Resultado ajustado	296.646	379.541
Aumento / Disminución netos de los activos de explotación	(2.317.344)	(1.523.781)
Cartera de negociación	(5.642)	2.608
Otros activos financieros a valor razonable con cambios en pérdidas y ganancias	15.339	40.835
Activos financieros disponibles para la venta	(634.970)	(81.994)
Inversiones crediticias	(2.115.586)	(1.383.064)
Otros activos de explotación	423.515	(102.166)
Aumento / Disminución netos de los pasivos de explotación	1.927.977	1.156.702
Cartera de negociación	720	-
Otros pasivos financieros a valor razonable con cambios en pérdidas y ganancias	-	-
Pasivos financieros a valor razonable con cambios en patrocinio neto	-	-
Pasivos financieros a coste amortizado	1.837.565	1.232.235
Otros pasivos de explotación	89.692	(75.673)
Total flujos de efectivo netos de las actividades de explotación (1)	(92.721)	12.462
Flujos de efectivo de las actividades de inversión		
Inversiones	(92.235)	(162.360)
Desinversiones	157.786	66.472
Total flujos de efectivo de las actividades de inversión (2)	65.551	(95.888)
Flujos de efectivo de las actividades de financiación		
Emisión / Amortización de capital o fondo de dotación	-	-
Adquisición de instrumentos de capital propio	-	-
Enajenación de instrumentos de capital propio	-	-
Emisión / Amortización de cuotas participativas	-	-
Emisión / Amortización de otros instrumentos de capital	-	-
Emisión / Amortización de capital con naturaleza de pasivo financiero	-	-
Emisión / Amortización de pasivos subordinados	40.317	74.492
Aumento / Disminución de los intereses minoritarios	8	186
Dividendos / Intereses pagados	-	-
Otras partidas relacionadas con las actividades de financiación	-	-
Total flujos de efectivo de las actividades de financiación	40.325	75.128
Efecto de las variaciones de los tipos de cambio en el efectivo o equivalentes	-	-
Aumento / Disminución del efectivo o equivalentes (1+2+3+4)	13.155	(8.298)
Efectivo o equivalente al comienzo del ejercicio	236.678	244.976
Efectivo o equivalente al final del ejercicio	249.833	236.678

(*) Se presentan, única y exclusivamente, a efectos comparativos.



CLASE 8.^a
ESTAMPAS DE ESPAÑA



017657210

1.11. Hechos posteriores

- Con fecha 15 de febrero de 2007, el Consejo de Administración ha ratificado el acuerdo adoptado el 26 de enero de 2006 por el que se aprobó que Grupo de Empresas CajaSur, S.L., sociedad participada al 100% de la Caja, participe en el 16,5% del capital social del Banco Europeo de Finanzas, S.A., una vez conocido el proyecto por las Entidades Supervisoras y sin que hayan formulado objeciones al mismo y que se haya autorizado la participación de CajaSur en el accionariado del Banco Europeo de Finanzas, S.A., con una inversión de 16,5 millones de euros de los cuales 9 millones de euros se aportarían en concepto de suscripción de capital social y 7,5 millones de euros en concepto de prima de emisión.
- Durante el ejercicio 2006 la Institución ha sido inspeccionada por Banco de España, no habiéndose recibido a la fecha de formulación de las presentes cuentas anuales el acta de conclusiones de la misma. En opinión de los Administradores de la Institución, no se espera que en el acta se ponga de manifiesto aspecto alguno con impacto significativo en las presentes cuentas anuales.

2. Principios y políticas contables y criterios de valoración aplicados

En la elaboración de las cuentas anuales de la Caja correspondientes al ejercicio 2006 se han aplicado los siguientes principios y políticas contables y criterios de valoración:

2.1. Participaciones

2.1.1. Entidades del Grupo


Se consideran "entidades del Grupo" aquéllas que, junto con la Caja, constituyen una unidad de decisión; esta unidad de decisión se manifiesta, general aunque no únicamente, por la propiedad por parte de la Caja, directa o indirecta, del 50% o más de los derechos de voto de las entidades participadas o, aún siendo inferior o nulo este porcentaje, si la existencia de otras circunstancias o acuerdos que determinen la existencia de unidad de decisión.

En la Nota 13 de esta Memoria se facilita información significativa sobre las participaciones más relevantes en este tipo de sociedades.

Las participaciones en entidades del Grupo se presentan en estas cuentas anuales registradas en el epígrafe "Participaciones – entidades del Grupo" del balance de situación y valoradas por su coste de adquisición, neto de los deterioros que, en su caso, pudiesen haber sufrido dichas participaciones.

Cuando, de acuerdo a lo dispuesto en la Circular 4/2004 de Banco de España, de 22 de diciembre, existen evidencias de deterioro de estas participaciones, el importe de dicho deterioro se estima como la diferencia negativa entre su importe recuperable (calculado como el mayor importe entre el valor razonable de la participación menos los costes necesarios para su venta, o su valor en uso, definido éste como el valor actual de los flujos de efectivo que se esperan recibir de la participación en forma de dividendos y los correspondientes a su enajenación o disposición por otros medios) y su valor contable. Las pérdidas por deterioro sobre estas participaciones y las recuperaciones de dichas pérdidas se registran, con cargo o abono, respectivamente, en el epígrafe "Pérdidas por deterioro de activos (neto) – Participaciones" de la cuenta de pérdidas y ganancias.

Los dividendos devengados en el ejercicio por estas participaciones se registran en el epígrafe "Rendimientos de instrumentos de capital – Participaciones en entidades del Grupo" de la cuenta de pérdidas y ganancias.



017657211

CLASE 8.^a

En la Nota 13 se facilita información sobre las adquisiciones y enajenaciones más significativas que han tenido lugar por parte de la Caja en el ejercicio 2006 de entidades dependientes, a través de las cuales estas entidades han pasado a constituir una única unidad de decisión junto con la Caja.

2.2. Instrumentos financieros

2.2.1. Registro inicial de instrumentos financieros

Los instrumentos financieros se registran inicialmente en el balance cuando la Caja se convierte en una parte del contrato que los origina, de acuerdo con las condiciones de dicho contrato. En concreto, los instrumentos de deuda, tales como los créditos y los depósitos de dinero se registran desde la fecha en la que surge el derecho legal a recibir o la obligación legal de pagar, respectivamente, efectivo. Por su parte, los derivados financieros, con carácter general, se registran en la fecha de su contratación.

Las operaciones de compra-venta de activos financieros instrumentadas mediante contratos convencionales, entendidos como aquellos contratos en los que las obligaciones recíprocas de las partes deben consumarse dentro de un marco temporal establecido por la regulación o por las convenciones del mercado y que no pueden liquidarse por diferencias, tales como los contratos bursátiles o las compra-ventas a plazo de divisas, se registran desde la fecha en la que los beneficios, riesgos, derechos y deberes inherentes a todo propietario sean de la parte adquiriente, que dependiendo del tipo de activo financiero comprado o vendido puede ser la fecha de contratación o la fecha de liquidación o entrega. En particular, las operaciones realizadas en el mercado de divisas de contado se registran en la fecha de liquidación; las operaciones realizadas con instrumentos de capital negociados en mercados secundarios de valores españoles se registran en la fecha de contratación y las operaciones realizadas con instrumentos de deuda negociados en mercados secundarios de valores españoles se registran en la fecha de liquidación.

2.2.2. Baja de los instrumentos financieros


Un activo financiero se da de baja del balance cuando se produzca alguna de las siguientes circunstancias:

- Los derechos contractuales sobre los flujos de efectivo que generan han expirado; o
- Se transfiere el activo financiero y se transmiten sustancialmente los riesgos y beneficios del activo financiero, o aún no existiendo ni transmisión ni retención sustancial de éstos, se transmita el control del activo financiero (véase Nota 2.7).

Por su parte, un pasivo financiero se da de baja del balance cuando se han extinguido las obligaciones que genera o cuando se readquieren por parte de la Caja, bien con la intención de recolocarlos de nuevo, bien con la intención de cancelarlos.

2.2.3. Valor razonable y coste amortizado de los instrumentos financieros

Se entiende por valor razonable de un instrumento financiero en una fecha determinada el importe por el que podría ser comprado o vendido en esa fecha entre dos partes, debidamente informadas, en una transacción realizada en condiciones de independencia mutua. La referencia más objetiva y habitual del valor razonable de un instrumento financiero es el precio que se pagaría por él en un mercado organizado, transparente y profundo ("precio de cotización" o "precio de mercado").



017657212

CLASE 8.^a

Instrumentos financieros

Cuando no existe precio de mercado para un determinado instrumento financiero, se recurre para estimar su valor razonable al establecido en transacciones recientes de instrumentos análogos y, en su defecto, a modelos de valoración suficientemente contrastados por la comunidad financiera internacional, teniéndose en consideración las peculiaridades específicas del instrumento a valorar y, muy especialmente, los distintos tipos de riesgos que el instrumento lleva asociados.

Concretamente, el valor razonable de los derivados financieros negociados en mercados organizados, transparentes y profundos incluidos en las carteras de negociación se asimila a su cotización diaria y si, por razones excepcionales, no se puede establecer su cotización en una fecha dada, se recurre para valorarlos a métodos similares a los utilizados para valorar los derivados no negociados en mercados organizados.

El valor razonable de los derivados no negociados en mercados organizados o negociados en mercados organizados poco profundos o transparentes, se asimila a la suma de los flujos de caja futuros con origen en el instrumento, descontados a la fecha de la valoración ("valor actual" o "cierre teórico"), utilizándose en el proceso de valoración métodos reconocidos por los mercados financieros: "valor actual neto" (VAN), modelos de determinación de precios de opciones, u otros.


Por su parte, por coste amortizado se entiende el coste de adquisición de un activo o pasivo financiero corregido (en más o en menos, según sea el caso) por los reembolsos de principal y de intereses y, más o menos, según el caso, la parte imputada en la cuenta de pérdidas y ganancias, mediante la utilización del método del tipo de interés efectivo, de la diferencia entre el importe inicial y el valor de reembolso de dichos instrumentos financieros. En el caso de los activos financieros, el coste amortizado incluye, además, las correcciones a su valor motivadas por el deterioro que hayan experimentado.

El tipo de interés efectivo es el tipo de actualización que iguala exactamente el valor inicial de un instrumento financiero a la totalidad de sus flujos de efectivo estimados por todos los conceptos a lo largo de su vida remanente. Para los instrumentos financieros a tipo de interés fijo, el tipo de interés efectivo coincide con el tipo de interés contractual establecido en el momento de su adquisición, ajustado, en su caso, por las comisiones y por los costes de transacción que, de acuerdo a lo dispuesto en la Circular 4/2004 de Banco de España, de 22 de diciembre, deban incluirse en el cálculo del dicho tipo de interés efectivo. En los instrumentos financieros a tipos de interés variable, el tipo de interés efectivo se estima de manera análoga a las operaciones de tipo de interés fijo, siendo recalculado en cada fecha de revisión del tipo de interés contractual de la operación, atendiendo a los cambios que hayan sufrido los flujos de efectivo futuros de la misma.

2.2.4. Clasificación y valoración de los activos y pasivos financieros

Los instrumentos financieros se presentan clasificados en el balance de la Caja de acuerdo a las siguientes categorías:

- **Activos y pasivos financieros a valor razonable con cambios en pérdidas y ganancias:** esta categoría la integran los instrumentos financieros clasificados como cartera de negociación, así como otros activos y pasivos financieros clasificados como a valor razonable con cambios en pérdidas y ganancias:
 - Se consideran **activos financieros incluidos en la cartera de negociación** aquellos que se adquieren con la intención de realizarse a corto plazo o que forman parte de una cartera de instrumentos financieros identificados y gestionados conjuntamente para la que hay evidencia de actuaciones recientes para obtener ganancias a corto plazo y los instrumentos derivados que no hayan sido designados como instrumentos de cobertura, incluidos aquellos segregados de instrumentos financieros híbridos en aplicación de lo dispuesto la Circular 4/2004 de Banco de España, de 22 de diciembre.



017657213

CLASE 8.ª

INSTRUMENTOS FINANCIEROS

- Se consideran **pasivos financieros incluidos en la cartera de negociación** aquellos que se han emitido con la intención de readquirirlos en un futuro próximo o forman parte de una cartera de instrumentos financieros identificados o gestionados conjuntamente, para los que existen evidencias de actuaciones recientes para obtener ganancias a corto plazo, las posiciones cortas de valores fruto de ventas de activos adquiridos temporalmente con pacto de retrocesión no opcional o de valores recibidos en préstamo y los instrumentos derivados que no se hayan designado como instrumentos de cobertura, incluidos aquellos segregados de instrumentos financieros híbridos en aplicación de lo dispuesto en la Circular 4/2004 de Banco de España, de 22 de diciembre.
 - Se consideran **otros activos a valor razonable con cambios en pérdidas y ganancias** aquellos instrumentos financieros híbridos compuestos simultáneamente por un derivado implícito y por un instrumento financiero principal que, no formando parte de la cartera de negociación, cumplen los requisitos establecidos en la Circular 4/2004 de Banco de España, de 22 de diciembre para contabilizar de manera separada el derivado implícito y el instrumento financiero principal, no siendo posible realizar dicha separación.
 - Los instrumentos financieros clasificados como a valor razonable con cambios en pérdidas y ganancias se valoran inicialmente por su valor razonable. Las posteriores variaciones producidas en dicho valor razonable se registran con contrapartida en el epígrafe de "Resultado de las operaciones financieras" de la cuenta de pérdidas y ganancias, a excepción de las variaciones en dicho valor razonable debidas a los rendimientos devengados del instrumento financiero distinto de los derivados de negociación, que se registrarán en los epígrafes de "Intereses y rendimientos asimilados", "Intereses y cargas asimiladas" o "Rendimientos de instrumentos de capital" de dicha cuenta de pérdidas y ganancias, atendiendo a su naturaleza. Los rendimientos de los instrumentos de deuda incluidos en esta categoría se calculan aplicando el método del tipo de interés efectivo.
- **Cartera de inversión a vencimiento:** en esta categoría se incluyen valores representativos de deuda con vencimiento fijo y flujos de efectivo de importe determinado o determinable que la Caja mantiene, desde el inicio y en cualquier fecha posterior, con intención y con la capacidad financiera de mantenerlos hasta su vencimiento.

Los valores representativos de deuda incluidos en esta categoría se valoran inicialmente a su valor razonable, ajustado por el importe de los costes de transacción que sean directamente atribuibles a la adquisición del activo financiero, los cuales se imputarán a la cuenta de pérdidas y ganancias mediante la aplicación del método del tipo de interés efectivo definido en la Circular 4/2004 de Banco de España, de 22 de diciembre. Posteriormente se valoran a su coste amortizado, calculado mediante el tipo de interés efectivo de los mismos.

Los intereses devengados por estos valores, calculados mediante la aplicación del método del tipo de interés efectivo, se registran en el capítulo "Intereses y rendimientos asimilados" de la cuenta de pérdidas y ganancias. Las diferencias de cambio de los valores denominados en divisa distinta del euro incluidos en esta cartera se registran de acuerdo a lo dispuesto en la Nota 2.4. Las posibles pérdidas por deterioro sufridas por estos valores se registran de acuerdo a lo dispuesto en la Nota 2.8.

- **Inversiones crediticias:** En esta categoría se incluyen los valores no cotizados representativos de deuda, la financiación prestada a terceros con origen en las actividades típicas de crédito y préstamo realizadas por la Caja y las deudas contraídas con ella por los compradores de bienes y por los usuarios de los servicios que presta. Se incluyen también en esta categoría los importes a cobrar por las operaciones de arrendamiento financiero en las que la Caja actúa como arrendadora.



017657214

CLASE 8.^a
ESTADÍSTICA

Los activos financieros incluidos en esta categoría se valoran inicialmente por su valor razonable, ajustado por el importe de las comisiones y de los costes de transacción que sean directamente atribuibles a la adquisición del activo financiero, y que, de acuerdo a lo dispuesto en la Circular 4/2004 de Banco de España, de 22 de diciembre, deban imputarse a la cuenta de pérdidas y ganancias mediante la aplicación del método del tipo de interés efectivo hasta su vencimiento. Con posterioridad a su adquisición, los activos incluidos en esta categoría se valoran a su coste amortizado.

Los activos adquiridos a descuento se contabilizan por el efectivo desembolsado y la diferencia entre su valor de reembolso y dicho efectivo desembolsado se reconoce como ingresos financieros conforme al método del tipo de interés efectivo durante el periodo que resta hasta su vencimiento.

En términos generales, es intención de la Caja mantener los préstamos y créditos que tienen concedidos hasta su vencimiento final, razón por la que se presentan en el balance de situación por su coste amortizado.


Los intereses devengados por estos valores, calculados mediante la aplicación del método del tipo de interés efectivo, se registran en el capítulo "Intereses y rendimientos asimilados" de la cuenta de pérdidas y ganancias. Las diferencias de cambio de los valores denominados en divisa distinta del euro incluidos en esta cartera se registran de acuerdo a lo dispuesto en la Nota 2.4. Las posibles pérdidas por deterioro sufridas por estos valores se registran de acuerdo a lo dispuesto en la Nota 2.8. Los instrumentos de deuda incluidos en operaciones de cobertura de valor razonable se registran de acuerdo a lo dispuesto en la Nota 2.3.

- **Activos financieros disponibles para la venta:** En esta categoría se incluyen los valores representativos de deuda no clasificados como inversión a vencimiento, como inversiones crediticias, o a valor razonable con cambios en pérdidas y ganancias, propiedad de la Caja y los instrumentos de capital propiedad de la Caja correspondientes a entidades que no sean del Grupo y que no se hayan clasificado como a valor razonable con cambios en pérdidas y ganancias.

Los instrumentos incluidos en esta categoría se valoran inicialmente por su valor razonable, ajustado por el importe de los costes de transacción que sean directamente atribuibles a la adquisición del activo financiero, los cuales se imputarán a la cuenta de pérdidas y ganancias mediante la aplicación del método del tipo de interés efectivo definido en la Circular 4/2004 de Banco de España, de 22 de diciembre, hasta su vencimiento, salvo que los activos financieros no tengan vencimiento fijo, en cuyo caso se imputan a la cuenta de pérdidas y ganancias cuando se produzca su deterioro o se produzca su baja del balance. Posteriormente a su adquisición, los activos financieros incluidos en esta categoría se valoran por su valor razonable.

No obstante lo anterior, los instrumentos de capital cuyo valor razonable no pueda determinarse de forma suficientemente objetiva aparecen valorados en estas cuentas anuales por su coste, neto de los posibles deterioros de su valor, calculado de acuerdo a los criterios explicados en la Nota 2.8.

Las variaciones que se produzcan en el valor razonable de los activos financieros clasificados como disponibles para la venta correspondientes a sus intereses o dividendos devengados, se registran con contrapartida en el capítulo "Intereses y rendimientos asimilados" (calculados en aplicación del método del tipo de interés efectivo) y en el epígrafe "Rendimientos de instrumentos de capital – Otros instrumentos de capital" de la cuenta de pérdidas y ganancias, respectivamente. Las pérdidas por deterioro que hayan podido sufrir estos instrumentos, se contabilizan de acuerdo a lo dispuesto en la Nota 2.8. Las diferencias de cambio de los activos financieros denominados en divisas distintas del euro se registran de acuerdo a lo dispuesto en la Nota 2.4. Las variaciones producidas



017657215

CLASE 8.^a

en el valor razonable de los activos financieros incluidos en esta categoría cubiertos en operaciones de cobertura de valor razonable se valoran de acuerdo a lo dispuesto en la Nota 2.3.

El resto de cambios que se producen en el valor razonable de los activos financieros clasificados como disponibles para la venta desde el momento de su adquisición se contabilizan con contrapartida en el patrimonio neto de la Caja en el epígrafe "Patrimonio neto – Ajustes por valoración – Activos financieros disponibles para la venta" hasta el momento en el que se produce la baja del activo financiero, momento en el cual el saldo registrado en dicho epígrafe se registra en la cuenta de pérdidas y ganancias en el epígrafe "Resultado de las operaciones financieras (neto) – Activos financieros disponibles para la venta".

- **Pasivos financieros a valor razonable con cambios en patrimonio neto:** en esta categoría se incluyen aquellos pasivos financieros asociados con activos financieros clasificados como disponibles para la venta y que tienen su origen en transferencias de activos que se deben valorar por su valor razonable con cambios en patrimonio neto.

A 31 de diciembre de 2006 y de 2005 la Caja no mantenía importe alguno por este concepto.

- **Pasivos financieros a coste amortizado:** en esta categoría de instrumentos financieros se incluyen aquellos pasivos financieros que no se han incluido en ninguna de las categorías anteriores.


Los pasivos financieros incluidos en esta categoría se valoran inicialmente por su valor razonable, ajustado por el importe de los costes de transacción que sean directamente atribuibles a la emisión del pasivo financiero, los cuales se imputarán a la cuenta de pérdidas y ganancias mediante la aplicación del método del tipo de interés efectivo definido en la Circular 4/2004 de Banco de España, de 22 de diciembre, hasta su vencimiento. Posteriormente se valoran a su coste amortizado, calculado mediante la aplicación del método del tipo de interés efectivo definido en la Circular 4/2004 de Banco de España, de 22 de diciembre.

Los intereses devengados por estos valores, calculados mediante la aplicación del método del tipo de interés efectivo, se registran en el capítulo "Intereses y cargas asimiladas" de la cuenta de pérdidas y ganancias. Las diferencias de cambio de los valores denominados en divisa distinta del euro incluidos en esta cartera se registran de acuerdo a lo dispuesto en la Nota 2.4. Los pasivos financieros incluidos en esta categoría cubiertos en operaciones de cobertura de valor razonable se registran de acuerdo a lo dispuesto en la Nota 2.3.

No obstante lo anterior, los instrumentos financieros que deban ser considerados como activos no corrientes en venta de acuerdo a lo dispuesto en la Norma trigésima cuarta de la Circular 4/2004 de Banco de España, de 22 de diciembre, se presentan registrados en las cuentas anuales de acuerdo a los criterios explicados en la Nota 2.17.

2.3. Coberturas contables y mitigación de riesgos

La Caja utiliza derivados financieros como parte de su estrategia para disminuir su exposición a los riesgos de tipo de interés y de tipo de cambio de la moneda extranjera, entre otros. Cuando estas operaciones cumplen determinados requisitos establecidos en las Normas trigésima primera o trigésima segunda de la Circular 4/2004 de Banco de España, de 22 de diciembre, dichas operaciones son consideradas como de "cobertura".



017657216

CLASE 8.º

Ar. 10.º

Cuando la Caja designa una operación como de cobertura, lo hace desde el momento inicial de las operaciones o de los instrumentos incluidos en dicha cobertura, documentando dicha operación de cobertura de manera adecuada. En la documentación de estas operaciones de cobertura se identifican adecuadamente el instrumento o instrumentos cubiertos y el instrumento o instrumentos de cobertura, además de la naturaleza del riesgo que se pretende cubrir; así como los criterios o métodos seguidos por la Caja para valorar la eficacia de la cobertura a lo largo de toda la duración de la misma, atendiendo al riesgo que se pretende cubrir.

La Caja sólo considera como operaciones de cobertura aquéllas que se consideran altamente eficaces a lo largo de la duración de las mismas. Una cobertura se considera altamente eficaz si durante el plazo previsto de duración de la misma las variaciones que se produzcan en el valor razonable atribuido al riesgo cubierto en la operación de cobertura del instrumento o de los instrumentos financieros cubiertos son compensados en su práctica totalidad por las variaciones en el valor razonable del instrumento o de los instrumentos de cobertura.

Para medir la efectividad de las operaciones de cobertura definidas como tales, la Caja analiza si desde el inicio y hasta el final del plazo definido para la operación de cobertura, se puede esperar, prospectivamente, que los cambios en el valor razonable de la partida cubierta que sean atribuibles al riesgo cubierto sean compensados casi completamente por los cambios en el valor razonable del instrumento o instrumentos de cobertura y que, retrospectivamente, los resultados de la cobertura hayan oscilado dentro de un rango de variación del ochenta al ciento veinticinco por ciento respecto al resultado de la partida cubierta.

Las operaciones de cobertura realizadas por la Caja se clasifican como coberturas de valor razonable y cubren la exposición a la variación en el valor razonable de activos y pasivos financieros o de compromisos en firme aún no reconocidos, o de una porción identificada de dichos activos, pasivos o compromisos en firme, atribuible a un riesgo en particular y siempre que afecten a la cuenta de pérdidas y ganancias.

Por lo que se refiere específicamente a los instrumentos financieros designados como partidas cubiertas y de cobertura contable, las diferencias de valoración producidas tanto en los elementos de cobertura como en los elementos cubiertos - en lo que se refiere al tipo de riesgo cubierto -, se reconocen directamente en la cuenta de pérdidas y ganancias.


La Caja interrumpe la contabilización de las operaciones de cobertura como tales cuando el instrumento de cobertura vence o es vendido, cuando la operación de cobertura deja de cumplir los requisitos para ser considerada como tal, o se procede a revocar la consideración de la operación como de cobertura.

Cuando de acuerdo a lo dispuesto en el párrafo anterior, se produzca la interrupción de la operación de cobertura de valor razonable, en el caso de partidas cubiertas valoradas a su coste amortizado, los ajustes en su valor realizados con motivo de la aplicación de la contabilidad de coberturas arriba descritas se imputan a la cuenta de resultados hasta el vencimiento de los instrumentos cubiertos, aplicando el tipo de interés efectivo recalculado en la fecha de interrupción de dicha operación de cobertura.

Por su parte, en el caso de producirse la interrupción de una operación de cobertura de flujos de efectivo, el resultado acumulado del instrumento de cobertura registrado en el epígrafe "Patrimonio neto - Ajustes por valoración - Coberturas de flujos de efectivo" del patrimonio neto del balance permanecerá registrado en dicho epígrafe hasta que la transacción prevista cubierta ocurra, momento en el cual se procederá a imputar a la cuenta de pérdidas o ganancias o, en el caso de las coberturas de flujos de efectivo, corregirá el coste de adquisición del activo o pasivo a registrar, en el caso de que la partida cubierta sea una transacción prevista que culmine con el registro de un activo o pasivo financiero.



CLASE 8.^a



017657217

2.4. Operaciones en moneda extranjera

2.4.1. Moneda funcional

La moneda funcional de la Caja es el euro. Consecuentemente, todos los saldos y transacciones denominados en monedas diferentes al euro se consideran denominados en "moneda extranjera".

El contravalor en euros de los activos y pasivos en moneda extranjera asciende a 19.234 y 19.279 miles de euros, respectivamente, al 31 de diciembre de 2006 (32.013 y 24.277 miles de euros, respectivamente, al cierre del ejercicio 2005). De estos importes al 31 de diciembre de 2006, el 20% y el 79% aproximadamente, corresponden a Dólares USA y a Libra Esterlina, y el resto, a otras divisas cotizadas en el mercado español.

2.4.2. Criterios de conversión de los saldos en moneda extranjera

Las transacciones en moneda extranjera realizadas por la Caja se registran inicialmente en los estados financieros por el contravalor en euros resultante de aplicar los tipos de cambio en vigor en las fechas en que se realizan las operaciones. Posteriormente, la Caja convierte los saldos monetarios en moneda extranjera a su moneda funcional utilizando el tipo de cambio al cierre del ejercicio.

Asimismo:


- Las partidas no monetarias valoradas a su coste histórico se convierten a la moneda funcional al tipo de cambio de la fecha de su adquisición.
- Las partidas no monetarias valoradas a su valor razonable se convierten a la moneda funcional al tipo de cambio de la fecha en que se determinó tal valor razonable.
- Los ingresos y gastos se convierten aplicando el tipo de cambio de la fecha de la operación, pudiendo utilizarse un tipo de cambio medio del período para todas las operaciones realizadas en el mismo.

2.4.3. Tipos de cambio aplicados

Los tipos de cambio utilizados por la Caja para realizar la conversión de los saldos denominados en moneda extranjera a euros a efectos de la elaboración de las cuentas anuales, considerando los criterios anteriormente expuestos han sido los tipos de cambio medios, publicados por el Banco de España a tal efecto.

2.4.4. Registro de las diferencias de cambio

Las diferencias de cambio que se producen al convertir los saldos en moneda extranjera a la moneda funcional de la Caja se registran, con carácter general, por su importe neto, en el capítulo "Diferencias de cambio (netas)" de la cuenta de pérdidas y ganancias, a excepción de las diferencias de cambio producidas en instrumentos financieros clasificados a su valor razonable con cambios en pérdidas y ganancias, las cuales se registran en la cuenta de pérdidas y ganancias sin diferenciarlas del resto de variaciones que pueda sufrir su valor razonable.



017657218

CLASE 8.^a
LA CAJA

No obstante lo anterior, se registran en el epígrafe del patrimonio neto "Ajustes por valoración – Diferencias de cambio" del balance de situación hasta el momento en que éstas se realicen, las diferencias de cambio surgidas en partidas no monetarias cuyo valor razonable se ajusta con contrapartida en el patrimonio neto.

2.5. Reconocimiento de Ingresos y Gastos

Seguidamente se resumen los criterios contables más significativos utilizados por la Caja para el reconocimiento de sus ingresos y gastos:

2.5.1. Ingresos y gastos por intereses, dividendos y conceptos asimilados

Con carácter general, los ingresos y gastos por intereses y conceptos asimilables a ellos se reconocen contablemente en función de su periodo de devengo, por aplicación del método de interés efectivo. Los dividendos percibidos de otras sociedades se reconocen como ingreso en el momento en que nace el derecho a percibirlos por la Caja.

2.5.2. Comisiones, honorarios y conceptos asimilados

Los ingresos y gastos en concepto de comisiones y honorarios asimilados que no deban formar parte del cálculo del tipo de interés efectivo de las operaciones y/o que no formen parte del coste de adquisición de activos o pasivos financieros distintos de los clasificados como a valor razonable con cambios en pérdidas y ganancias, se reconocen en la cuenta de pérdidas y ganancias con criterios distintos según sea su naturaleza. Los más significativos son:

- Los vinculados a la adquisición de activos y pasivos financieros valorados a valor razonable con cambios en pérdidas y ganancias, los cuales se reconocen en la cuenta de resultados en el momento de su pago.
- Los que tienen su origen en transacciones o servicios que se prolongan a lo largo del tiempo, los cuales se contabilizan en la cuenta de resultados durante la vida de tales transacciones o servicios.
- Los que responden a un acto singular, los cuales se imputan a la cuenta de resultados cuando se produce el acto que los origina.

2.5.3. Ingresos y gastos no financieros


Se reconocen contablemente de acuerdo con el criterio de devengo.

2.5.4. Cobros y pagos diferidos en el tiempo

Se reconocen contablemente por el importe que resulta de actualizar financieramente a tasas de mercado los flujos de efectivo previstos.

2.6. Compensaciones de saldos

Solo se compensan entre sí - y, consecuentemente, se presentan en el balance de situación por su importe neto - los saldos deudores y acreedores con origen en transacciones que, contractualmente o por imperativo



017657220

CLASE 8.^a

A continuación se presentan los criterios aplicados por la Caja para determinar las posibles pérdidas por deterioro existentes en cada una de las distintas categorías de instrumentos financieros, así como el método seguido para el cálculo de las coberturas contabilizadas por dicho deterioro:

2.8.1. Instrumentos de deuda valorados a su coste amortizado

El importe de las pérdidas por deterioro experimentadas por estos instrumentos coincide con la diferencia positiva entre sus respectivos valores en libros y los valores actuales de sus flujos de efectivo futuros previstos. El valor de mercado de los instrumentos de deuda cotizados se considera una estimación razonable del valor actual de sus flujos de efectivo futuros.

En la estimación de los flujos de efectivo futuros de los instrumentos de deuda se tienen en consideración:

- La totalidad de los importes que está previsto obtener durante la vida remanente del instrumento; incluso, si procede, de los que puedan tener su origen en las garantías con las que cuente (una vez deducidos los costes necesarios para su adjudicación y posterior venta). La pérdida por deterioro considera la estimación de la posibilidad de cobro de los intereses devengados, vencidos y no cobrados.
- Los diferentes tipos de riesgo a que esté sujeto cada instrumento.
- Las circunstancias en las que previsiblemente se producirán los cobros.


Posteriormente, dichos flujos de efectivo se actualizan al tipo de interés efectivo del instrumento (si su tipo contractual fuese fijo) o al tipo de interés contractual efectivo en la fecha de la actualización (cuando éste sea variable).

Por lo que se refiere específicamente a las pérdidas por deterioro que traen su causa en la materialización del riesgo de insolvencia de los obligados al pago (riesgo de crédito), un instrumento de deuda sufre deterioro por insolvencia cuando se evidencia un envilecimiento en la capacidad de pago del obligado a hacerlo, bien sea puesto de manifiesto por su morosidad, o por razones distintas de ésta.

El proceso de evaluación de las posibles pérdidas por deterioro de estos activos se lleva a cabo:

- Individualmente, para todos los instrumentos de deuda significativos y para los que, no siendo significativos, no son susceptibles de ser clasificados en grupos homogéneos de instrumentos de características similares atendiendo al tipo de instrumento, sector de actividad del deudor y área geográfica de su actividad, tipo de garantía, antigüedad de los importes vencidos, etc.
- Colectivamente, la Caja establece distintas clasificaciones de las operaciones en atención a la naturaleza de los obligados al pago y de las condiciones del país en que residen, situación de la operación y tipo de garantía con la que cuenta, antigüedad de la morosidad, etc. y fija para cada uno de estos grupos de riesgo las pérdidas por deterioro ("pérdidas identificadas") que son reconocidas en las cuentas anuales.

Adicionalmente a las pérdidas identificadas, la Caja reconoce una pérdida global por deterioro de los riesgos clasificados en situación de "normalidad" - y que, por tanto, no hayan sido identificadas específicamente -. Esta pérdida se cuantifica por aplicación de los parámetros establecidos por Banco de España en base a su experiencia y de la información que tiene del sector bancario español, que se modifican cuando lo aconsejan las circunstancias.



017657221

CLASE 8.^a

2.8.2. Instrumentos de deuda clasificados como disponibles para la venta

La pérdida por deterioro de los valores representativos de deuda incluidos en la cartera de activos financieros disponibles para la venta equivale, en su caso, a la diferencia positiva entre su coste de adquisición (neto de cualquier amortización de principal) y su valor razonable, una vez deducida cualquier pérdida por deterioro previamente reconocida en la cuenta de pérdidas y ganancias.

En el caso de pérdidas por deterioro por razón de insolvencias del emisor de los títulos de deuda clasificados como disponible para la venta, el procedimiento seguido por la Caja para el cálculo de dichas partidas coincide con el criterio explicado anteriormente en el apartado 2.8.1 para los instrumentos de deuda valorados a su coste amortizado.

Cuando existe una evidencia objetiva de que las diferencias negativas surgidas en la valoración de estos activos tienen su origen en un deterioro de los mismos, éstas dejan de presentarse en el epígrafe del patrimonio neto "Ajustes por Valoración - Activos financieros disponibles para la venta" y se registran, por todo el importe acumulado hasta entonces, en la cuenta de pérdidas y ganancias. De recuperarse posteriormente la totalidad o parte de las pérdidas por deterioro, su importe se reconocería en la cuenta de pérdidas y ganancias del periodo en que se produce la recuperación.

De la misma forma, las diferencias negativas surgidas en la valoración de los instrumentos de deuda que sean clasificados como "activos no corrientes en venta" que se encuentren registradas dentro del patrimonio neto se consideran realizadas y, consecuentemente, se reconocen en la cuenta de pérdidas y ganancias en el momento en el que se produce la clasificación de los activos como "activos no corrientes en venta".

2.8.3. Instrumentos de capital clasificados como disponibles para la venta


Los criterios seguidos para el registro de las pérdidas por deterioro de los instrumentos de capital clasificados como disponibles para la venta son similares a los aplicables a "instrumentos de deuda" (según se explican en la Nota 2.8.2), salvo por el hecho de que cualquier recuperación que se produzca de tales pérdidas se reconoce en el epígrafe del patrimonio neto "Ajustes por valoración - Activos financieros disponibles para la venta".

2.8.4. Instrumentos de capital valorados a coste

Las pérdidas por deterioro de los instrumentos de capital valorados a su coste de adquisición equivalen a la diferencia entre su valor en libros y el valor actual de los flujos de caja futuros esperados, actualizados al tipo de rentabilidad de mercado para otros valores similares.

Las pérdidas por deterioro se registran en la cuenta de pérdidas y ganancias del periodo en el que se manifiestan, minorando directamente el coste del instrumento. Estas pérdidas sólo pueden recuperarse posteriormente en el caso de venta de los activos.

La estimación y contabilización de las pérdidas por deterioro de las participaciones en entidades del grupo, las cuales, a los efectos de la elaboración de estas cuentas anuales, no tiene la consideración de instrumentos financieros, se realizan por parte de la Caja de acuerdo con los criterios indicados en la Nota 2.1 anterior.



017657222

CLASE 8.^a
ESTADO

2.9. Garantías financieras y provisiones constituidas sobre las mismas

Se consideran "garantías financieras" los contratos por los que una entidad se obliga a pagar cantidades concretas por cuenta de un tercero en el supuesto de no hacerlo éste, independientemente de la forma en que esté instrumentada la obligación: fianza, aval financiero o técnico, crédito documentario irrevocable emitido o confirmado por la entidad, u otros.

Las garantías financieras, cualquiera que sea su titular, instrumentación u otras circunstancias, se analizan periódicamente con objeto de determinar el riesgo de crédito al que están expuestas y, en su caso, estimar las necesidades de constituir provisión por ellas que se determina por aplicación de criterios similares a los establecidos para cuantificar las pérdidas por deterioro experimentadas por los instrumentos de deuda valorados a su coste amortizado que se han explicado en la Nota 2.8.1 anterior.

Las provisiones constituidas sobre estas operaciones se encuentran contabilizadas en el epígrafe "Provisiones – Provisiones para riesgos y compromisos contingentes" del pasivo del balance de situación. La dotación y recuperación de dichas provisiones se registra con contrapartida en el capítulo "Dotación a las provisiones (neto)" de la cuenta de pérdidas y ganancias.

En la circunstancia de que fuese necesario constituir una provisión por estas garantías financieras, las comisiones pendientes de devengo asociadas a estas operaciones, las cuales se encuentran registradas en el capítulo "Periodificaciones" del pasivo del balance, se reclasificarán a la correspondiente provisión.

2.10. Patrimonios gestionados

Los patrimonios gestionados por la Caja que son propiedad de terceros no se incluyen en el balance de situación. Las comisiones generadas por esta actividad se incluyen en el saldo del capítulo "Comisiones Percibidas" de la cuenta de pérdidas y ganancias. En la Nota 28.5 se facilita información sobre los patrimonios de terceros gestionados por la Caja al 31 de diciembre de 2006 y durante el ejercicio terminado en esa fecha.

2.11. Contabilización de las operaciones de arrendamiento


2.11.1. Arrendamiento financiero

Se consideran operaciones de arrendamiento financiero aquellas en las que sustancialmente todos los riesgos y ventajas que recaen sobre el bien objeto del arrendamiento se transfieren al arrendatario.

Cuando la Caja actúa como arrendadora de un bien en una operación de arrendamiento financiero, la suma de los valores actuales de los importes que recibirá del arrendatario más el valor residual garantizado, habitualmente el precio de ejercicio de la opción de compra del arrendatario a la finalización del contrato, se registra como una financiación prestada a terceros, por lo que se incluye en el capítulo "Inversiones Crediticias" del balance de situación, de acuerdo con la naturaleza del arrendatario.

En ambos casos, los ingresos y gastos financieros con origen en estos contratos se abonan y cargan, respectivamente, a la cuenta de pérdidas y ganancias en los capítulos "Intereses y rendimientos asimilados" e "Intereses y cargas asimiladas", respectivamente, aplicando para estimar su devengo el método del tipo de interés efectivo de las operaciones, calculado de acuerdo a lo dispuesto en la Circular 4/2004 de Banco de España, de 22 de diciembre.

Los contratos de arrendamiento que no son financieros se clasifican como arrendamientos operativos. Los activos cedidos bajo contratos de arrendamiento operativo a entidades del Grupo, se tratan como otros activos cedidos en arrendamiento operativo, o como inversiones inmobiliarias.



017657223

CLASE 8.^a

14/01/2006

2.11.2. Arrendamiento operativo

En las operaciones de arrendamiento operativo, la propiedad del bien arrendado y sustancialmente todos los riesgos y ventajas que recaen sobre el bien, permanecen en el arrendador.

Cuando la Caja actúa como arrendadora en operaciones de arrendamiento operativo, presenta el coste de adquisición de los bienes arrendados en el epígrafe "Activo Material", bien como "Inversiones inmobiliarias" bien como "Otros activos cedidos en arrendamiento operativo", dependiendo de la naturaleza de los activos objeto de dicho arrendamiento. Estos activos se amortizan de acuerdo con las políticas adoptadas para los activos materiales similares de uso propio y los ingresos procedentes de los contratos de arrendamiento se reconocen en la cuenta de pérdidas y ganancias de forma lineal en el capítulo "Otros productos de explotación".

Cuando la Caja actúa como arrendataria en operaciones de arrendamiento operativo, los gastos del arrendamiento incluyendo incentivos concedidos, en su caso, por el arrendador, se cargan linealmente en la cuenta de pérdidas y ganancias en el capítulo "Otros gastos generales de administración".

2.12. Gastos de personal

2.12.1. Retribuciones post-empleo

La Caja tiene asumido el compromiso de complementar las prestaciones de los sistemas públicos de Seguridad Social que correspondan a determinados empleados, y a sus derechohabientes, con posterioridad a la finalización del período de empleo.

Los compromisos post-empleo mantenidos por la Caja con sus empleados se consideran "Planes de aportación definida" cuando la Caja realiza contribuciones de carácter predeterminado a una entidad separada, sin tener obligación legal ni efectiva de realizar contribuciones adicionales si la entidad separada no pudiera atender las retribuciones a los empleados relacionadas con los servicios prestados en los ejercicios corrientes y anteriores. Los compromisos post-empleo que no cumplan las condiciones anteriores serán considerados como "planes de prestación definida".


Planes post-empleo de aportación definida

En virtud del acuerdo suscrito entre la Caja y los trabajadores con fecha 20 de octubre de 2000, la Caja realizó aportaciones a un fondo de pensiones externo del sistema de empleo gestionado por CajaSur Entidad de Seguros y Reaseguros, para la cobertura de los compromisos derivados del sistema de aportación definida que resulta de aplicación.

Las aportaciones al plan de pensiones en los ejercicios 2006 y 2005 de conformidad con los acuerdos alcanzados con los trabajadores han ascendido a 5.531 y 5.082 miles de euros respectivamente, que se encuentran registrados en el epígrafe "Gastos de personal" de las cuentas de pérdidas y ganancias.

Ni al 31 de diciembre de 2006 ni al 31 de diciembre de 2005, existían aportaciones devengadas pendientes de realizar, por planes de pensiones.

Durante los ejercicios 2006 y 2005 se han desembolsado al plan de pensiones 4.347 y 4.386 miles de euros, respectivamente, correspondiente a la décima parte de los servicios pasados más los trasvases anticipados por empleados que causan baja en el plan de pensiones durante dichos ejercicios. El resto (12.229 y 16.576 miles de euros pendientes de desembolsar al 31 de diciembre de 2006 y 2005, respectivamente,



017657224

CLASE 8.^a

materializados en un depósito a plazo remunerado al Euribor) se incorpora al plan de aportaciones sucesivas, según el calendario inicialmente previsto de diez años y que finaliza en 2009.

Planes post-empleo de prestación definida

La Caja registra en el epígrafe "Provisiones – Fondo para pensiones y obligaciones similares" del pasivo del balance de situación (o en el activo, en el epígrafe "Otros activos - Resto", dependiendo del signo de la diferencia y siempre y cuando se cumplan las condiciones establecidas en la Circular 4/2004 de Banco de España, de 22 de diciembre, para su registro) el valor actual de los compromisos por pensiones de prestación definida, netos, según se explica a continuación, del valor razonable de los activos que cumplen con los requisitos para ser considerados como "Activos afectos al plan", de las ganancias o pérdidas actuariales puestas de manifiesto en la valoración de estos compromisos cuyo registro es diferido en virtud del tratamiento de la "banda de fluctuación" y que se hayan puesto de manifiesto con posterioridad al 1 de enero de 2004 y del "coste por los servicios pasados" cuyo registro se ha diferido en el tiempo, según se explica a continuación.

Se consideran "activos afectos al plan" aquellos vinculados con un determinado compromiso de prestación definida con los cuales se liquidarán directamente estas obligaciones y reúnen las siguientes condiciones: no son propiedad de la Caja, sino de un tercero separado legalmente y sin el carácter de parte vinculada a la Caja; sólo están disponibles para pagar o financiar retribuciones post-empleo de los empleados; y no pueden retornar a la Caja, salvo cuando los activos que quedan en dicho plan son suficientes para cumplir todas las obligaciones del plan o de la entidad relacionadas con las prestaciones de los empleados actuales o pasados o para rembolsar las prestaciones de los empleados ya pagadas por la Caja.

Se consideran "ganancias y pérdidas actuariales" las que proceden de las diferencias entre hipótesis actuariales previas y la realidad y de cambios en las hipótesis actuariales utilizadas.


La Caja aplica el criterio de la "banda de fluctuación" expuesto en la Norma Trigésimoquinta de la Circular 4/2004 del Banco de España, de 22 de diciembre, para el registro de las ganancias y pérdidas actuariales que puedan surgir en la valoración de los compromisos post-empleo asumidos con el personal. De esta manera, la Caja registra en la cuenta de pérdidas y ganancias del ejercicio el importe neto de las ganancias y/o pérdidas actuariales netas acumuladas no registradas al final del ejercicio inmediatamente anterior, que exceda del importe mayor entre el 10% del valor actual de las obligaciones por prestación definida y el 10% del valor razonable de los activos del plan al final del ejercicio inmediatamente anterior, imputándose linealmente en un periodo de 5 años. El mencionado cálculo se realiza separadamente para cada uno de los planes de prestación definida existentes.

El "coste de los servicios pasados" - que tiene su origen en modificaciones introducidas en las retribuciones post-empleo ya existentes o en la introducción de nuevas prestaciones - se reconoce en la cuenta de pérdidas y ganancias, linealmente, a lo largo del periodo comprendido entre el momento en el que surgen los nuevos compromisos y la fecha en la que el empleado tenga el derecho irrevocable a recibir las nuevas prestaciones.

Al 31 de diciembre de 2006 y 2005 no existían costes por servicios pasados por este concepto.

Las retribuciones post-empleo se reconocen en la cuenta de pérdidas y ganancias de la forma siguiente:

- El coste de los servicios del periodo corriente - entendiendo como tal el incremento en el valor actual de las obligaciones que se origina como consecuencia de los servicios prestados en el ejercicio por los empleados -, en el capítulo "Gastos de Personal".



017657225

CLASE 8.ª

LA CAJA DE PENSIONES

- El coste por intereses - entendiendo como tal el incremento producido en el ejercicio en el valor actual de las obligaciones como consecuencia del paso del tiempo -, en el capítulo "Intereses y Cargas Asimiladas". Cuando las obligaciones se presenten en el pasivo netas de los activos afectos al plan, el coste de los pasivos que se reconocen en la cuenta de pérdidas y ganancias será exclusivamente el correspondiente a las obligaciones registradas en el pasivo.
- La amortización de las pérdidas y ganancias actuariales en aplicación del tratamiento de la banda de fluctuación contemplado en la Circular 4/2004 de Banco de España, de 22 de diciembre, y del coste de los servicios pasados no reconocidos, en el capítulo "Dotaciones a las provisiones (neto)" de la cuenta de pérdidas y ganancias.

a. Pensiones no causadas

Para el personal activo no adherido al Plan de Pensiones externo del sistema de empleo la Caja contrató una póliza con Caser, Compañía de Seguros y Reaseguros, S.A. habiendo utilizado las siguientes hipótesis actuariales: tablas de supervivencia PERM/F-2000P, tipo de interés técnico de la rentabilidad de los activos afectos al plan y tasa de crecimiento de las rentas del 2% en póliza con revisión anual del IPC real.

Asimismo, la Caja tiene asegurados los restantes compromisos contraídos con empleados mediante la contratación o renovación de diversas pólizas de seguros con Caser, Seguros y Reaseguros, S.A. El importe total de dichos compromisos asciende a 2.227 y 2.001 miles de euros al 31 de diciembre de 2006 y 2005.

b. Pensiones causadas

La Caja exteriorizó los compromisos por pensiones causadas por el personal pasivo mediante la contratación de una póliza de seguros con CajaSur Entidad de Seguros y Reaseguros, S.A. habiendo utilizado las siguientes hipótesis actuariales: tablas de supervivencia PERM/F-2000P, tipo de interés técnico 4%, y tasa de crecimiento de las rentas del 2% en póliza y como máximo el IPC real.

La Caja ha registrado en el epígrafe "Provisiones – Fondos para pensiones y obligaciones similares" del pasivo del balance de situación el valor actual de estos compromisos y en el capítulo "Contratos de seguros vinculados a pensiones" del activo del balance el valor razonable de la póliza de seguros mencionada anteriormente por un importe de 65.474 miles de euros (66.215 miles de euros al 31 de diciembre de 2005).

Adicionalmente, la Caja tiene asegurados otros compromisos con un Presidente Ejecutivo anterior de su Consejo de Administración mediante la contratación o renovación de una póliza de seguros con Caser, Seguros y Reaseguros, S.A. El importe total de dichos compromisos asciende a 4.221 miles de euros al 31 de diciembre de 2006 (4.162 miles de euros al 31 de diciembre de 2005) (véase Nota 4).

Con fecha 3 de febrero de 2003 la Consejería de Economía y Hacienda de la Junta de Andalucía dictó una resolución requiriendo a la Institución el retorno a la legalidad vigente en relación con la póliza de seguros suscrita con Caser, Compañía de Seguros y Reaseguros, S.A. de coberturas reconocidas al personal ejecutivo de los Órganos de Gobierno firmada con fecha 7 de septiembre de 2001, por entender que contravenían las disposiciones autonómicas vigentes en materia de retribuciones e indemnizaciones de las Cajas de Ahorros domiciliadas en Andalucía.

Con fecha 6 de febrero de 2003 la Caja interpuso un recurso contencioso administrativo ante el Tribunal Superior de Justicia de Andalucía contra la citada resolución. Dicho recurso fue admitido por el Tribunal



017657226

CLASE 8.^a
FOLIO 10001

Superior de Justicia de Andalucía, que con fecha 10 de febrero de 2003, dictó, como medida cautelar la suspensión de la ejecutividad de la resolución de la Consejería de Economía y Hacienda de la Junta de Andalucía. Con fecha 6 de junio de 2006 se dictó sentencia favorable a la Institución en firme, debido a que no cabe recurso alguno ante el Tribunal Supremo.

2.12.2. Otras retribuciones a largo plazo

Prejubilaciones

En el ejercicio 2000, la Caja ofreció a algunos de sus empleados la posibilidad de jubilarse con anterioridad a cumplir la edad establecida en el Convenio Colectivo laboral vigente. Con este motivo, la Caja suscribió una póliza de seguros con CajaSur Entidad de Seguros y Reaseguros, S.A. para cubrir la totalidad de los compromisos económicos adquiridos con dichos empleados desde el momento de la prejubilación hasta su fallecimiento y sus derivados. Para el cálculo del importe de dicha póliza se utilizaron las siguientes hipótesis actuariales: tablas de supervivencia PERM/F-2000P, tipo de interés técnico del 4% y tasa de crecimiento de las rentas del 2% anual.

La Caja ha registrado en el epígrafe "Provisiones – Fondos para pensiones y obligaciones similares" del pasivo del balance de situación el valor actual de estos compromisos y en el capítulo "Contratos de seguros vinculados a pensiones" del activo del balance el valor razonable de la póliza de seguros mencionada anteriormente por un importe de 36.805 miles de euros (37.505 miles de euros al 31 de diciembre de 2005).

Adicionalmente, la Caja tiene asegurados los restantes compromisos por prejubilación contraídos con empleados mediante la contratación o renovación de una póliza de seguros con Caser, Seguros y Reaseguros, S.A. El importe total de dichos compromisos asciende a 2.333 miles de euros al 31 de diciembre de 2006 (2.344 miles de euros al 31 de diciembre de 2005). Para el cálculo del importe de dicha póliza se utilizaron las siguientes hipótesis actuariales: tablas de supervivencia PERM/F-2000P, tipo de interés técnico de la rentabilidad de los activos afectos al plan y tasa de crecimiento salarial del 2% en póliza con revisión anual del IPC.

Los compromisos por prejubilaciones hasta la fecha de jubilación efectiva se tratan contablemente, en todo lo aplicable, con los mismos criterios explicados anteriormente para los compromisos post-empleo de prestación definida, con la excepción de que todo el coste por servicios pasados y las ganancias o pérdidas actuariales se registran de manera inmediata en el momento en el que surgen.


Fallecimiento e invalidez

Los compromisos asumidos por la Caja para la cobertura de las contingencias de fallecimiento e invalidez de los empleados durante el periodo en el que permanecen en activo y que se encuentran cubiertos mediante pólizas de seguros contratadas con Caser se registran en la cuenta de pérdidas y ganancias por un importe igual al importe de las primas de dichas pólizas de seguros devengados en cada ejercicio.

El importe devengado por estas pólizas de seguros en el ejercicio 2005, que se encuentra registrado en el capítulo "Gastos de personal" de la cuenta de pérdidas y ganancias, ha ascendido a 1.042 miles de euros (756 miles de euros en el ejercicio 2005).

Premios de Fidelidad

Los compromisos por premios de fidelidad se tratan contablemente, en todo lo aplicable, con los mismos criterios explicados anteriormente para los compromisos post-empleo de prestación definida, con la excepción de que todo el coste por servicios pasados y las ganancias y/o pérdidas actuariales se registran de manera inmediata en el momento en que surgen.



017657227

CLASE 8.^a

6.28.2006

Los importes de dichos fondos ascienden 3.175 y 3.370 miles de euros registrados por estos conceptos al cierre del ejercicio 2006 y 2005, se encuentran registrados en el epígrafe "Provisiones – Fondos para pensiones y obligaciones similares" de los balances de situación.

Indemnizaciones por cese

De acuerdo con la legislación vigente, la Caja está obligada a indemnizar a aquellos empleados que sean despedidos sin causa justificada. No existe plan alguno de reducción de personal que haga necesaria la creación de una provisión por este concepto.

Durante el ejercicio 2005, determinados empleados que cesaron su relación laboral con la Institución interpusieron reclamaciones por indemnizaciones, por un importe global aproximado durante el ejercicio de 2.700 miles de euros. Durante el ejercicio 2006 se han dictado sentencias en primera instancia (recurribles por las partes), que no superan en ningún caso las provisiones constituidas por la Entidad. En opinión de los Administradores de la Institución, del resultado de dichas reclamaciones no se derivará quebranto patrimonial alguno dado que, en todo caso, existen provisiones por importe suficiente para la cobertura de las cantidades reclamadas.

Adicionalmente, la Caja alcanzó en 2004 acuerdos con determinado personal directivo de la misma para satisfacerles ciertas retribuciones en el momento en que interrumpían su vinculación con ella. Según dicho acuerdo, si el cese puede ser decidido por la Caja, el importe de la retribución se carga a la cuenta de pérdidas y ganancias cuando se toma la decisión de rescindir las relaciones con la persona afectada y así se le comunica. Si el cese puede ser decidido por los directivos, la retribución se carga a resultados a lo largo del periodo comprendido entre la fecha del acuerdo en que se estableció la retribución y la fecha más temprana en la que se tiene el derecho a percibirla. En este sentido, durante 2007 y con anterioridad a la formulación de las presentes cuentas anuales, ha causado baja voluntariamente el anterior Director General de la Institución, con su renuncia a los derechos dimanantes de los mencionados acuerdos (véase Nota 1.11).


Otros compromisos

Con fecha 12 de noviembre de 2004, se aprobó por el Consejo de Administración la aplicación en la Caja de un proceso de jubilación parcial vinculado a la formalización de contratos de relevo. Con fecha 21 de enero de 2005, se firmó el acuerdo laboral correspondiente entre la Caja y los representantes de los trabajadores; en el mismo se establece, entre otros aspectos, la reducción de la jornada en el 85%, reduciéndose la retribución a abonar por la Caja. El acuerdo garantiza una percepción mínima del 87% del salario real fijo, importe que comprenderá la pensión que le reconozca la Seguridad Social, la retribución correspondiente a la jornada laboral parcial realizada y el complemento a cargo de la Caja, cuyo montante no podrá superar el 100% de su salario real fijo. Para ajustar el salario garantizado a los límites mínimo o máximo, el complemento de relevo se incrementará o detraerá en el porcentaje necesario. Asimismo, se continuará cotizando a la Seguridad Social por todas las contingencias.

El número de empleados adheridos a dicho acuerdo ascendía con fecha 31 de diciembre de 2005 a 93. Con fecha 25 de enero de 2006 se procedió a renovar en los mismos términos el acuerdo firmado para el año 2005. El colectivo susceptible de acogerse al mismo era de 56 empleados y el número de adheridos fue de 44.

Con fecha 9 de noviembre de 2006 se ha procedido a una renovación del acuerdo inicial hasta el 31 de diciembre de 2009. El colectivo susceptible de acogerse al mismo es de 53 empleados.

Por los conceptos anteriores, la Caja tiene registrada una provisión por este concepto en el epígrafe "Provisiones -Otras provisiones" del balance de situación adjunto, por importe de 11.284 miles de euros



017657228

CLASE 8.^a
PATRIMONIAL

(8.335 miles de euros al 31 de diciembre de 2005, registrado en el epígrafe "Provisiones – Fondos para pensiones y obligaciones similares).

2.13. *Impuesto sobre beneficios*

El gasto por el Impuesto sobre Sociedades se reconoce en la cuenta de pérdidas y ganancias, excepto cuando sean consecuencia de una transacción cuyos resultados se registran directamente en el patrimonio neto, en cuyo supuesto, el impuesto sobre beneficios también se registra con contrapartida en el patrimonio neto de la Caja.

El gasto por impuesto sobre beneficios del ejercicio se calcula como el impuesto a pagar respecto al resultado fiscal del ejercicio, ajustado por el importe de las variaciones producidas durante el ejercicio en los activos y pasivos registrados derivados de diferencias temporarias, de los créditos por deducciones y bonificaciones fiscales y de las posibles bases imponibles negativas (véase la Nota 23).

La Caja considera que existe una diferencia temporaria cuando existe una diferencia entre el valor en libros y la base fiscal de un elemento patrimonial. Se considera como base fiscal de un elemento patrimonial el importe atribuido al mismo a efectos fiscales. Se considera una diferencia temporaria imponible aquella que generará en el futuro la obligación para la Caja de realizar algún pago a la Administración. Se considera una diferencia temporaria deducible aquella que generará para la Caja algún derecho de reembolso o un menor pago a realizar a la Administración en el futuro.

Los créditos por deducciones y bonificaciones y los créditos por bases imponibles negativas son importes que, habiéndose producido o realizado la actividad u obtenido el resultado para generar su derecho, no se aplican fiscalmente en la declaración correspondiente hasta el cumplimiento de los condicionantes establecidos en la normativa tributaria para ello, considerándose probable por parte de la Caja su aplicación en ejercicios futuros.


Se consideran activos y pasivos por impuestos corrientes aquellos impuestos que se prevén recuperables o pagaderos de la Administración, respectivamente, en un plazo que no excede a los 12 meses desde la fecha de su registro. Por su parte, se consideran activos o pasivos por impuestos diferidos aquellos importes que se espera recuperar o pagar, respectivamente, de la Administración en ejercicios futuros.

Se reconocen pasivos por impuestos diferidos para todas las diferencias temporarias imponibles.

Por su parte la Caja sólo registra activos por impuestos diferidos con origen en diferencias temporarias deducibles, en créditos por deducciones o bonificaciones o por la existencia de bases imponibles negativas si se cumplen las siguientes condiciones:

- Los activos por impuestos diferidos solamente se reconocen en el caso de que se considere probable que la Caja vaya a tener en el futuro suficientes ganancias fiscales contra las que poder hacerlos efectivos; y
- En el caso de activos por impuestos diferidos con origen en bases imponibles negativas, éstas se han producido por causas identificadas que es improbable que se repitan.

No se registran ni activos ni pasivos con origen en impuestos diferidos cuando inicialmente se registre un elemento patrimonial que no surja en una combinación de negocios y que en el momento de su registro no haya afectado ni al resultado contable ni al fiscal.



017657229

CLASE 8.^a
CANTABILIDAD

Con ocasión de cada cierre contable, se revisan los impuestos diferidos registrados (tanto activos como pasivos) con objeto de comprobar que se mantienen vigentes, efectuándose las oportunas correcciones a los mismos de acuerdo con los resultados de los análisis realizados.

En este sentido, la Ley 35/2006 de 28 de noviembre, del Impuesto sobre la Renta de las Personas Físicas y de modificación parcial de las leyes de los Impuestos sobre Sociedades, sobre la Renta de no Residentes y sobre el Patrimonio, establece, entre otros aspectos, la reducción a lo largo de dos años del tipo de gravamen general del Impuesto sobre Sociedades, que hasta 31 de diciembre de 2006 se situaba en el 35%, de forma que dicho tipo ha quedado establecido en el 32,5% y del 30% para los periodos impositivos que comiencen a partir del 1 de enero de 2007 y 2008, respectivamente.

Por este motivo, en el ejercicio 2006 la Entidad ha procedido a reestimar, teniendo en cuenta el ejercicio en el que previsiblemente se producirá la reversión correspondiente, el importe de los activos y pasivos por impuestos diferidos y créditos fiscales contabilizados en el balance de situación. Consecuentemente, se ha registrado un cargo neto en el epígrafe "Impuesto sobre beneficios" de la cuenta de pérdidas y ganancias por importe de 13.376 miles de euros, así como un abono neto por importe de 441 miles de euros al epígrafe "Ajustes por valoración" del patrimonio neto.

2.14. Activos materiales

2.14.1. Activo material de uso propio


El inmovilizado de uso propio incluye aquellos activos, en propiedad o adquiridos en régimen de arrendamiento financiero, que la Caja tiene para su uso actual o futuro con propósitos administrativos distintos de los de la Obra Social o para la producción o suministro de bienes y que se espera que sean utilizados durante más de un ejercicio económico. Entre otros, se incluyen en esta categoría los activos materiales recibidos por la Caja para la liquidación, total o parcial, de activos financieros que representan derechos de cobro frente a terceros y a los que se prevé darles un uso continuado y propio. El inmovilizado material de uso propio se presenta valorado en el balance a su coste de adquisición, formado por el valor razonable de cualquier contraprestación entregada más el conjunto de desembolsos dinerarios realizados o comprometidos, menos:

- Su correspondiente amortización acumulada y,
- Si procede, las pérdidas estimadas que resultan de comparar el valor neto de cada partida con su correspondiente importe recuperable.

A estos efectos, el coste de adquisición de los activos adjudicados que pasan a formar parte del inmovilizado material de uso propio de la Caja, se asimila al importe neto de los activos financieros entregados a cambio de su adjudicación.

La amortización se calcula, aplicando el método lineal, sobre el coste de adquisición de los activos menos su valor residual, entendiéndose que los terrenos sobre los que se asientan los edificios y otras construcciones tienen una vida indefinida y que, por tanto, no son objeto de amortización.

Las dotaciones anuales en concepto de amortización de los activos materiales se realizan con contrapartida en el epígrafe "Amortización – Inmovilizado material" de la cuenta de pérdidas y ganancias y, básicamente, equivalen a los porcentajes de amortización siguientes (determinados en función de los años de la vida útil estimada, como promedio, de los diferentes elementos):



017657230

CLASE 8.^a

	Porcentaje Medio Anual
Edificios de uso propio	1,3%
Mobiliario	10%
Instalaciones	6% a 10%
Equipos de oficina y mecanización	6% a 25%

Con ocasión de cada cierre contable, la Caja analiza si existen indicios, tanto internos como externos, de que el valor neto de los elementos de su activo material excede de su correspondiente importe recuperable; en tal caso, se reduce el valor en libros del activo de que se trate hasta su importe recuperable y se ajustan los cargos futuros en concepto de amortización en proporción a su valor en libros ajustado y a su nueva vida útil remanente, en el caso de ser necesaria una reestimación de la misma. Esta reducción del valor en libros de los activos materiales de uso propio se realiza, en caso de ser necesaria, con cargo al epígrafe "Pérdidas por deterioro de activos (neto) - Activo material" de la cuenta de pérdidas y ganancias.

De forma similar, cuando existen indicios de que se ha recuperado el valor de un activo material deteriorado, la Caja registra la reversión de la pérdida por deterioro contabilizada en periodos anteriores, mediante el correspondiente abono al epígrafe "Pérdidas por deterioro de activos (neto) - Activo material" de la cuenta de pérdidas y ganancias y ajusta en consecuencia, los cargos futuros en concepto de su amortización. En ningún caso, la reversión de la pérdida por deterioro de un activo puede suponer el incremento de su valor en libros por encima de aquél que tendría si no se hubieran reconocido pérdidas por deterioro en ejercicios anteriores.


Asimismo, al menos con una periodicidad anual, se procede a revisar la vida útil estimada de los elementos del inmovilizado material de uso propio, de cara a detectar cambios significativos en las mismas que, de producirse, se ajustarán mediante la correspondiente corrección del cargo a la cuenta de pérdidas y ganancias de ejercicios futuros en concepto de su amortización en virtud de las nuevas vidas útiles.

Los gastos de conservación y mantenimiento de los activos materiales de uso propio se cargan a los resultados del ejercicio en que se incurren, en el capítulo "Otros gastos generales de administración" de la cuenta de pérdidas y ganancias. Los costes financieros incurridos como consecuencia de la financiación de los elementos del inmovilizado material de uso propio se imputan a la cuenta de resultados en el momento de su devengo, no formando parte del coste de adquisición de los mismos.

2.14.2. Inversiones inmobiliarias

El epígrafe "Activo material - Inversiones inmobiliarias" del balance de situación recoge los valores netos de los terrenos, edificios y otras construcciones que se mantienen, bien para explotarlos en régimen de alquiler, bien para obtener una plusvalía en su venta como consecuencia de los incrementos que se produzcan en el futuro en sus respectivos precios de mercado.

Los criterios aplicados para el reconocimiento del coste de adquisición de las inversiones inmobiliarias, para su amortización, para la estimación de sus respectivas vidas útiles y para el registro de sus posibles pérdidas por deterioro, coinciden con los descritos en relación con los activos materiales de uso propio.



017657231

CLASE 8.^a

INFORMACIÓN

2.14.3. Otros activos cedidos en arrendamiento operativo

El epígrafe "Activo material - Otros activos cedidos en arrendamiento operativo" del balance de situación recoge los valores netos de aquellos activos materiales distintos de los terrenos y de los inmuebles que se tienen cedidos por la Caja en arrendamiento operativo.

Los criterios aplicados para el reconocimiento del coste de adquisición de los activos cedidos en arrendamiento, para su amortización, para la estimación de sus respectivas vidas útiles y para el registro de sus posibles pérdidas por deterioro coinciden con los descritos en relación con los activos materiales de uso propio.

2.14.4. Afecto a la Obra Social

En el epígrafe "Activo material - Afecto a la Obra Social" del balance de situación se incluye el valor neto contable de los activos materiales afectos a la Obra Social de la Caja.

Los criterios aplicados para el reconocimiento del coste de adquisición de los activos afectos a la Obra Social, para su amortización, para la estimación de sus respectivas vidas útiles y para el registro de sus posibles pérdidas por deterioro coinciden con los descritos en relación con los activos materiales de uso propio (véase Nota 2.14.1), con la única salvedad de que los cargos a realizar en concepto de amortización y el registro de la dotación y de la recuperación del posible deterioro que pudiesen sufrir estos activos no se contabiliza con contrapartida en la cuenta de pérdidas y ganancias, sino con contrapartida en el epígrafe "Otros pasivos - Fondo Obra Social" del balance de situación.

2.15. Activos intangibles

Se consideran activos intangibles aquellos activos no monetarios identificables, aunque sin apariencia física, que surgen como consecuencia de un negocio jurídico o han sido desarrollados internamente por la Caja. Sólo se reconocen contablemente aquellos activos intangibles cuyo coste puede estimarse de manera razonablemente objetiva y de los que la Caja estima probable obtener en el futuro beneficios económicos.

En ningún caso existen activos intangibles con vida útil indefinida. Los activos intangibles con vida definida se amortizan en función de la misma, aplicándose criterios similares a los adoptados para la amortización de los activos materiales. La amortización anual de los elementos del inmovilizado inmaterial de vida útil definida se registra en el epígrafe "Amortización - Activo intangible" de la cuenta de pérdidas y ganancias.

La Caja reconoce contablemente cualquier pérdida que haya podido producirse en el valor registrado de estos activos con origen en su deterioro, utilizándose como contrapartida el epígrafe "Pérdidas por Deterioro de Activos (neto) - Otros activos intangibles" de la cuenta de pérdidas y ganancias. Los criterios para el reconocimiento de las pérdidas por deterioro de estos activos y, en su caso, de las recuperaciones de las pérdidas por deterioro registradas en ejercicios anteriores son similares a los aplicados para los activos materiales de uso propio.

2.16. Provisiones y pasivos contingentes

Se consideran provisiones los saldos acreedores que cubren obligaciones presentes a la fecha del balance surgidas como consecuencia de sucesos pasados de los que pueden derivarse perjuicios patrimoniales para la Caja, que se consideran probables en cuanto a su ocurrencia, concretos en cuanto a su naturaleza, pero indeterminados en cuanto a su importe y/ o momento de cancelación.



017657232

CLASE 8.^a

Se consideran pasivos contingentes las obligaciones posibles surgidas como consecuencia de sucesos pasados, cuya materialización está condicionada a que ocurra, o no, uno o más eventos futuros independientes de la voluntad de la Caja.

Las cuentas anuales de la Caja recogen todas las provisiones significativas con respecto a las cuales se estima que la probabilidad de que se tenga que atender la obligación es mayor que de lo contrario. Los pasivos contingentes no se reconocen en las cuentas anuales de la Caja, sino que se informa sobre los mismos, conforme a los requerimientos de la Circular 4/2004 de Banco de España, de 22 de diciembre (Véase Nota 18).

Las provisiones - que se cuantifican teniendo en consideración la mejor información disponible sobre las consecuencias del suceso en el que traen su causa y son reestimadas con ocasión de cada cierre contable - se utilizan para afrontar las obligaciones específicas para las cuales fueron originalmente reconocidas; procediéndose a su reversión, total o parcial, cuando dichas obligaciones dejan de existir o disminuyen.

La contabilización de las provisiones que se consideran necesarias de acuerdo a los criterios anteriores se registran con cargo o abono al capítulo "Dotaciones a las provisiones (neto)" de la cuenta de pérdidas y ganancias.

2.16.1. Otros asuntos

Procedimientos judiciales y/ o reclamaciones en curso

Al cierre del ejercicio 2006 se encontraban en curso distintos procedimientos judiciales y reclamaciones entablados contra la Caja con origen en el desarrollo habitual de sus actividades.

Tanto los asesores legales de la Caja como sus Administradores entienden que la conclusión de estos procedimientos y reclamaciones no producirá un efecto significativo en las cuentas anuales de los ejercicios en los que finalicen.

Acta de inspección de Banco de España

Con fecha 19 de abril de 2005 la Comisión Ejecutiva del Banco de España emitió su acta de inspección relativa a la situación de la Institución al 31 de Agosto de 2004. Según se refleja en la misma, dicho Órgano acordó incoar expediente disciplinario a la Institución, así como a los entonces miembros de su Consejo de Administración y a su Director General a esa fecha, a fin de esclarecer el cumplimiento de la normativa sobre obligaciones de información al Organismo Supervisor sobre determinadas operaciones realizadas por la Institución y determinar las responsabilidades incurridas.

Con fecha 31 de marzo de 2006 el Consejo de Banco de España dictó la resolución sancionadora del citado expediente, que supuso una sanción para la Institución por importe de 350 miles de euros, así como la imposición de determinadas cuantías para los miembros de los Órganos de Administración y Dirección incluidos en el expediente.

2.17. Activos no corrientes en venta

El capítulo "Activos no Corrientes en Venta" del balance recoge el valor en libros de las partidas - individuales o integradas en un conjunto ("grupo de disposición") o que forman parte de una unidad de negocio que se pretende enajenar ("operaciones en interrupción") - cuya venta es altamente probable que



017657233

CLASE 8.ª

CONTABILIDAD

tenga lugar, en las condiciones en las que tales activos se encuentran actualmente, en el plazo de un año a contar desde la fecha a la que se refieren las cuentas anuales.

Por lo tanto, la recuperación del valor en libros de estas partidas - que pueden ser de naturaleza financiera y no financiera - previsiblemente tendrá lugar a través del precio que se obtenga en su enajenación, en lugar de mediante su uso continuado.

Concretamente, los activos inmobiliarios u otros no corrientes recibidos por la Caja para la satisfacción, total o parcial, de las obligaciones de pago frente a ella de sus deudores se consideran activos no corrientes en venta, salvo que la Caja haya decidido hacer un uso continuado de esos activos.

Con carácter general, los activos clasificados como activos no corrientes en venta se valoran por el menor importe entre su valor en libros en el momento en el que son considerados como tales y su valor razonable, neto de los costes de venta estimados de los mismos. Mientras que permanecen clasificados en esta categoría, los activos materiales e intangibles amortizables por su naturaleza no se amortizan.

En el caso de que el valor en libros exceda al valor razonable de los activos, netos de sus costes de venta, la Caja ajusta el valor en libros de los activos por el importe de dicho exceso, con contrapartida en el epígrafe "Pérdidas por deterioro de activos (neto) - Activos no corrientes en venta" de la cuenta de pérdidas y ganancias. En el caso de producirse posteriores incrementos del valor razonable de los activos, la Caja revierte las pérdidas anteriormente contabilizadas, incrementando el valor en libros de los activos con el límite del importe anterior a su posible deterioro, con contrapartida en el epígrafe de "Pérdidas por deterioro de activos (neto) - Activos no corrientes en venta" de la cuenta de pérdidas y ganancias.

No obstante lo anterior, los activos financieros, los activos procedentes de retribuciones a empleados, los activos por impuestos diferidos y los activos por contratos de seguros que formen parte de un grupo de disposición o de una operación en interrupción, no se valorarán de acuerdo a lo dispuesto en los párrafos anteriores, sino de acuerdo a los principios y normas aplicables a éstos conceptos, que se han explicado en los apartados anteriores de la Nota 2.

2.18. Obra Social


El fondo de la Obra Social se registra en el epígrafe "Otros pasivos - Fondo de Obra Social" del balance de situación.

Las dotaciones a dicho fondo se contabilizan como una aplicación del beneficio de la Caja. Los gastos derivados de la Obra Social se presentan en el balance deduciendo el fondo de la Obra Social, sin que en ningún caso se imputen a la cuenta de pérdidas y ganancias. Los activos materiales y los pasivos afectos a la Obra Social se presentan en partidas separadas del balance de situación.

El importe de la Obra Social que se materializa mediante actividades propias de la Caja, se registra simultáneamente mediante la reducción del fondo de la Obra Social y mediante la contabilización de un ingreso en la cuenta de pérdidas y ganancias de acuerdo con las condiciones normales de mercado para dicho tipo de actividades.

2.19. Estado de Flujos de Efectivo

En los estados de flujos de efectivo, se utilizan las siguientes expresiones en los siguientes sentidos:



017657234

CLASE 8.^a

- Flujos de efectivo: entradas y salidas de dinero en efectivo y de sus equivalentes; entendiéndose por éstos equivalentes las inversiones a corto plazo de gran liquidez y bajo riesgo de alteraciones en su valor.
- Actividades de explotación: actividades típicas de las entidades de crédito, así como otras actividades que no pueden ser calificadas como de inversión o de financiación.
- Actividades de inversión: las de adquisición, enajenación o disposición por otros medios de activos a largo plazo y otras inversiones no incluidas en el efectivo y sus equivalentes.
- Actividades de financiación: actividades que producen cambios en el tamaño y composición del patrimonio neto y de los pasivos que no forman parte de las actividades de explotación.

3. Distribución de los resultados de la Caja


La propuesta de distribución del beneficio neto de la Caja del ejercicio 2006 que su Consejo de Administración propondrá a la Asamblea General para su aprobación, es la siguiente:

	Miles de Euros
A la Obra Social	25.600
A reservas	53.898
Beneficio neto de la caja del ejercicio 2006	79.498

4. Retribuciones del Consejo de Administración y a la Alta Dirección

4.1. Remuneración al Consejo de Administración

En el siguiente cuadro se muestra un detalle de las remuneraciones brutas devengadas a favor de los miembros del Consejo de Administración de la Caja, exclusivamente en su calidad de Consejeros de la Caja, durante los ejercicios 2006 y 2005:



017657235

CLASE 8.^a


Nombre y Apellidos	Euros	
	Retribuciones a Corto Plazo	
	2006	2005
D. Juan Arias Gómez	44.522	31.253
D. Juan Ojeda Sanz (*)	43.207	6.251
D. Francisco Pulido Aguilar (*)	38.874	6.169
D. Emilio López Monsalvete	37.248	46.390
D. Francisco Martínez Saco	36.902	36.096
D. José Leiva Cortés (*)	33.406	5.890
D. Juan Moreno Gutiérrez	32.875	44.044
D. Fernando Cruz – Conde y Suárez de Tangil (*)	32.520	15.746
D. Salvador Blanco Rubio (*)	32.455	5.548
D. Andrés Ocaña Rabadán (*)	31.308	4.568
D. Andrés Hens Muñoz (*)	26.452	4.329
D. Julio Tomás Díaz de la Cuesta (*)	23.856	3.306
D. Juan Pablo Durán Sánchez (*)	22.473	2.885
D. Alfredo Montes García (*)	22.104	11.539
D. Mario Iceta Gavicagogeascoa (*)	21.935	13.237
D. Miguel Contreras Manrique (*)	20.296	3.229
D. Santiago Gómez Sierra (*)	17.314	9.436
D ^a María José Lara González (*)	17.244	4.330
D ^a María de los Angeles Delgado Uceda (*)	16.460	3.010
D ^a Amalia Fernández López (*)	16.282	3.306
D. Manuel Jesús Aguilera Ramos (**)	-	53.669
D. Francisco Cárdenas Martínez (**)	-	35.351
D. Alfonso Carrillo Aguilar (**)	-	21.396
D. Miguel Castillejo Gorraiz (**)	-	18.571
D. Alonso García Molano (**)	-	10.578
D. Luis Martín Luna (**)	-	30.097
D. Luis Miguel Martín Rubio (**)	-	37.924
D. José Antonio Nieto Ballesteros (**)	-	28.464
D. Valeriano Orden Palomino (**)	-	12.080
D. Alvaro Romero Ferrero (**)	-	24.404
D. Carmelo Salas Tavira (**)	-	36.157

(*) Consejero que comenzó el desempeño del cargo durante el ejercicio 2005.

(**) Consejero que cesó en el desempeño del cargo durante el ejercicio 2005

La institución ha satisfecho el importe de 82 y 74 miles de euros durante los ejercicios 2006 y 2005, como prima por la póliza de seguro de responsabilidad civil de los miembros de los Órganos de Gobierno y personal directivo que forman parte de los Consejeros de Administración de Sociedades del Grupo, asociadas o participadas.

El importe bruto recibido en concepto de dietas de otras sociedades del grupo económico, multigrupo y asociadas, ha sido de 89 y 81 miles de euros durante 2006 y 2005 respectivamente.



017657236

CLASE 8.^a

CANTON DE VILLAVIEJA

4.2. Remuneraciones a la alta dirección

A efectos de la elaboración de las presentes cuentas anuales, se ha considerado como personal de alta dirección que ocupaban los puestos de Presidente, Vicepresidentes, y Directores Generales.

En el cuadro siguiente se muestran las remuneraciones devengadas por la Caja en favor de la alta dirección, tal y como se ha definido anteriormente, en los ejercicios 2006 y 2005:

	Miles de Euros											
	Retribuciones a Corto Plazo		Prestaciones Post-Empleo Devengadas		Gastos por Prestaciones Post- Empleo		Indemnizaciones por Cese		Pagos Basados en Instrumentos de Capital		Total	
	2006	2005	2006	2005	2006	2005	2006	2005	2006	2005	2006	2005
Alta Dirección	1.372	1.301	225	4.848	-	1.268	-	-	-	-	1.597	7.417

Estos importes recogen todos los conceptos retributivos fijos y variables, incluyendo la antigüedad, percibidos en ambos ejercicios, así como los gastos anuales correspondientes a las especificaciones del Plan de Pensiones de la Caja, e instrumentos complementarios de cobertura de compromisos por pensiones, todo ello derivado de lo regulado en los Convenios colectivos de Cajas de Ahorro, los pactos de empresa o contractuales y acuerdos similares.

El importe bruto recibido en concepto de dietas de otras sociedades del Grupo consolidado, asociadas o participadas, ha sido de 6 y 13 miles de euros durante 2006 y 2005 respectivamente.

4.3. Otras operaciones realizadas con los miembros del Consejo de Administración y con la alta dirección

Además de las retribuciones devengadas durante el ejercicio a favor de los miembros del Consejo de Administración de la Caja y a la Alta Dirección que se han indicado anteriormente (véanse Notas 4.1 y 4.2), se presenta a continuación un detalle de los ingresos y gastos registrados en la cuenta de pérdidas y ganancias de los ejercicios 2006 y 2005 correspondientes a operaciones realizadas con estos colectivos con la Caja:

	Miles de Euros							
	Ingresos Financieros		Gastos Financieros		Ingresos por Comisiones		Gastos por Comisiones	
	2006	2005	2006	2005	2006	2005	2006	2005
Alta Dirección y miembros del Consejo de Administración	23	20	23	17	-	-	1	1

Asimismo, a continuación se ofrece un detalle de los saldos de activo y pasivo registrados en el balance de situación que corresponden a operaciones mantenidas con la Caja con los miembros del Consejo de Administración de la Caja y con la alta dirección al 31 de diciembre de 2006 y 2005:



017657237

CLASE 8.^a
15/06/2006

	Miles de Euros			
	Activo – Créditos y Préstamos Concedidos (Importe Bruto)		Pasivo – Depósitos	
	2006	2005	2006	2005
Alta Dirección y miembros del Consejo de Administración	486	543	1.472	1.206

Los préstamos y créditos concedidos a los miembros anteriores y actuales del Consejo de Administración y a empresas a ellos vinculadas devengan un tipo de interés anual comprendido entre el 6% y el 3% incluidas las operaciones formalizadas con los empleados de la Caja que son a la vez miembros de los Órganos de gobierno en representación del personal, que como empleados están sujetos a las condiciones que establecen los pactos laborales vigentes para toda la plantilla de la Caja. Adicionalmente, los miembros anteriores y actuales del Consejo de Administración, y las empresas a ellos vinculadas mantienen cuentas a la vista e imposiciones a plazo dentro de la actividad ordinaria bancaria de la Caja en condiciones de mercado.

5. Caja y depósitos en bancos centrales


El desglose del saldo de este capítulo de los balances de situación al 31 de diciembre de 2006 y 2005 es el siguiente:

	Miles de Euros	
	2006	2005
Caja	70.773	71.080
Depósitos en Banco de España	178.711	164.651
Ajustes por valoración	311	222
	249.795	235.953

6. Carteras de negociación

6.1. Composición del saldo y riesgo de crédito máximo -saldos deudores

A continuación se presenta un desglose de los activos financieros incluidos en esta categoría al 31 de diciembre de 2006 y 2005, clasificados por áreas geográficas donde se encuentra localizado el riesgo, por clases de contrapartes y por tipo de instrumentos:



017657238

CLASE 8.ª

DE INSTRUMENTOS FINANCIEROS

	Miles de Euros	
	2006	2005
Por áreas geográficas:		
España	4.332	-
Resto de países de la Unión Europea	2.061	751
	6.393	751
Por clases de contrapartes:		
Entidades de crédito	3.710	240
Otros sectores residentes	622	161
Otros sectores no residentes	2.061	350
	6.393	751
Ajustes por valoración	-	-
	3.030	751
Por tipos de instrumentos:		
Acciones cotizadas	3.030	751
Derivados no negociados en mercados organizados	3.363	-
	6.393	751
Ajustes por valoración	-	-
	6.393	751

El valor en libros registrado en el cuadro anterior representa el nivel de exposición máximo al riesgo de crédito de la Caja en relación con los instrumentos financieros en él incluidos.

El valor razonable de la totalidad de los activos financieros incluidos en esta categoría se determina en función de su cotización.


6.2. Composición del saldo - Derivados financieros de negociación -Saldos deudores y acreedores

La Caja recoge en el epígrafe "Cartera de negociación – derivados de negociación" del activo del balance de situación el valor razonable de permutas financieras sobre tipo de interés y divisa por importe de 3.363 miles de euros al 31 de diciembre de 2006.

Asimismo en el epígrafe "Cartera de negociación – derivados de negociación" del pasivo del balance de situación el valor razonable de permutas financieras sobre tipo de interés y divisa por importe de 768 miles de euros al 31 de diciembre de 2006 (140 miles euros al 31 de diciembre de 2005).

El valor nominal de dichas permutas era de 80.659 y 6.103 miles de euros al 31 de diciembre de 2006 y 2005.

El valor razonable de estos activos financieros se determina conforme se indica en la nota 25.1 en el caso de las permutas financieras sobre tipos de interés y de divisa.



017657239

CLASE 8.^a
ACTIVOS FINANCIEROS**7. Otros activos financieros a valor razonable con cambio en pérdidas y ganancias**

A continuación se presenta un desglose de los activos financieros incluidos en esta categoría al 31 de diciembre de 2006 y 2005, clasificados por áreas geográficas donde se encuentran localizados los riesgos, por clases de contrapartes y por tipo de instrumentos:

	Miles de Euros	
	2006	2005
Por áreas geográficas:		
España	-	-
Resto de países de la Unión Europea	34.011	34.489
	34.011	34.489
Ajustes por valoración	-	-
	34.011	34.489
Por clases de contrapartes:		
Entidades de crédito	23.056	23.381
Otros sectores no residentes	10.955	11.108
Ajustes por valoración	-	-
	34.011	34.489
Por tipos de instrumentos:		
Otros instrumentos financieros	34.011	34.489
	34.011	34.489
Ajustes por valoración	-	-
	34.011	34.489


El tipo de interés efectivo medio de los instrumentos de deuda clasificados en esta cartera al 31 de diciembre de 2006 era del 2,84% (4,65% al 31 de diciembre de 2005).

El valor en libros registrado en el cuadro anterior representa el nivel de exposición máximo al riesgo de crédito de la Caja en relación con los instrumentos financieros en él incluidos.

El valor razonable de la totalidad de los activos financieros incluidos en esta categoría se determina en función de métodos internos de valoración.

8. Activos financieros disponibles para la venta**8.1. Composición del saldo y riesgo de crédito máximo**

A continuación se presenta un desglose de los activos financieros incluidos en esta categoría al 31 de diciembre de 2006 y 2005, clasificados por áreas geográficas donde se encuentran localizados los riesgos, por clases de contrapartes y por tipos de instrumentos:




017657240

CLASE 8.ª

2007-2008

	Miles de Euros	
	2006	2005
Por áreas geográficas:		
España	531.001	364.891
Resto de países de la Unión Europea	350.688	131.766
Resto de Europa	29.229	3.068
Resto del mundo	68.732	27.094
	979.650	526.819
(Pérdidas por deterioro)	(6.873)	(1.917)
Otros ajustes por valoración	-	(24)
	972.777	524.878
Por clases de contrapartes:		
Entidades de crédito	239.992	16.457
Administraciones Públicas residentes	398.848	336.339
Administraciones Públicas no residentes	3.032	3.028
Otros sectores residentes	70.362	32.867
Otros sectores no residentes	267.416	138.128
	979.650	526.819
(Pérdidas por deterioro)	(6.873)	(1.917)
Otros ajustes por valoración	-	(24)
	972.777	524.878
Por tipos de instrumentos:		
Valores representativos de deuda:	856.311	443.958
Deuda Pública española-		
Letras del Tesoro	195.964	197.278
Obligaciones y bonos del Estado	194.160	138.331
Deuda autonómica	8.855	730
Deuda Pública extranjera	3.032	3.028
Emitidos por entidades financieras	143.604	13.891
Otros valores de renta fija	310.696	90.700
Otros instrumentos de capital:	123.339	82.861
Acciones cotizadas de sociedades residentes	9.915	4.131
Acciones no cotizadas de sociedades residentes	770	1.017
Acciones cotizadas de sociedades no residentes	99.465	66.766
Participaciones en el patrimonio de Fondos de Inversión	13.189	10.947
	979.650	526.819
(Pérdidas por deterioro)	(6.873)	(1.917)
Otros ajustes por valoración	-	(24)
	972.777	524.878



017657241

CLASE 8.^a

INSTRUMENTOS

El tipo de interés efectivo medio de los instrumentos de deuda clasificados en esta cartera al 31 de diciembre de 2006 era del 3,34% (4,27% al 31 de diciembre de 2005).

La Caja tenía pignorados valores de renta fija de otros sectores residentes por un importe nominal de 25.152 al 31 de diciembre de 2006 y 2005, con el objeto de poder acceder a la financiación del Banco de España.

En la Nota 24 de la memoria se presenta un detalle de los plazos de vencimiento de estos activos al cierre del ejercicio 2005.

8.2. Cobertura del riesgo de crédito

A continuación se presenta el movimiento de las pérdidas por deterioro registradas para la cobertura del riesgo de crédito durante el ejercicio en los valores representativos de deuda:

	Miles de Euros	
	2006	2005
Saldo al inicio del ejercicio	1.917	2.267
Incremento de deterioro con cargo a resultados	4.956	80
Decremento de deterioro con abono a resultados	-	(430)
Eliminación del saldo deteriorado por pase del activo a fallidos	-	-
Otros	-	-
Saldo al final del ejercicio	6.873	1.917
De los que:		
Determinados individualmente	-	-
Determinados colectivamente	6.873	1.917

Adicionalmente el saldo del epígrafe "Pérdidas por deterioro de activos (neto) – Activos financieros disponibles para la venta" de la cuenta de pérdidas y ganancias del ejercicio 2006 recoge el incremento de deterioro correspondiente a "Otros instrumentos de capital" por importe de 500 miles de euros.

8.3. Activos vencidos y deteriorados

Al 31 de diciembre de 2006 y 2005, la Caja no tiene activos de renta fija clasificados como disponibles para la venta, que hayan sido individualmente considerados como deteriorados por razón de su riesgo de crédito, ni que tengan algún importe vencido. A dichas fechas, la Entidad mantiene activos de renta variable, los cuales han sido individualmente considerados como deteriorados, habiéndose realizado los saneamientos correspondientes de acuerdo con los deterioros estimados.



CLASE 8.^a



017657242

9. Inversiones crediticias

9.1. *Composición del saldo*

A continuación se presenta un desglose de los activos financieros incluidos en esta categoría al 31 de diciembre de 2006 y 2005, atendiendo a la naturaleza de instrumento financiero en los que tienen su origen:

	Miles de Euros	
	2006	2005
Depósitos en entidades de crédito	940.108	946.594
Crédito a la clientela	12.968.544	11.066.635
Otros activos financieros	16.395	13.309
	13.925.047	12.026.538
Deterioro de activos	(336.378)	(283.168)
Ajustes por valoración (*)	(13.942)	(23.385)
	13.574.727	11.719.985

(*) Incluye el devengo de intereses y rendimientos asimilados así como las correcciones por comisiones


A continuación se indica el desglose de este capítulo por área geográfica de su residencia:

	Miles de Euros	
	2006	2005
Por áreas geográficas-		
España	13.750.962	11.883.445
Resto de países de la Unión Europea	70.621	75.152
Resto del mundo	103.464	67.941
	13.925.047	12.026.538
(Pérdidas por deterioro)	(336.378)	(283.168)
Otros ajustes por valoración (*)	(13.942)	(23.385)
	13.574.727	11.719.985

(*) Incluye el devengo de intereses y rendimientos asimilados así como las correcciones por comisiones

9.2. *Inversiones crediticias. Depósitos en entidades de crédito*

La composición del saldo del epígrafe "Entidades de crédito" de los balances de situación a 31 de diciembre de 2006 y 2005, sin considerar los saldos de las pérdidas por deterioro, atendiendo a la naturaleza del instrumento financiero en los que tienen su origen, era:



017657243

CLASE 8.^a

OPERACIONES

	Miles de Euros	
	2006	2005
Cuentas mutuas	69.092	160.526
Cuentas a plazo	870.973	785.744
Otras cuentas	43	324
	940.108	946.594
Ajustes por valoración (*)	1.632	1.476
	941.740	948.070

(*) Incluye el devengo de intereses y rendimientos asimilados.


El tipo de interés efectivo medio de los depósitos a plazo en entidades de crédito al 31 de diciembre de 2006 era del 3,71% (2,06% al 31 de diciembre de 2005).

9.3. Inversiones crediticias. Crédito a la clientela

A continuación se indica el desglose del saldo de este epígrafe atendiendo al sector de actividad del acreditado y la modalidad y situación de las operaciones:

	Miles de Euros	
	2006	2005
Por clases de contrapartes:		
Administraciones Públicas residentes	157.417	228.601
Otros sectores residentes	12.667.092	10.715.540
Otros sectores no residentes	144.035	122.494
	12.968.544	11.066.635
(Pérdidas por deterioro)	(336.378)	(283.168)
Otros ajustes por valoración (*)	(15.574)	(24.861)
	12.616.592	10.758.606
Por modalidad y situación del crédito:		
Cartera comercial	523.413	533.328
Deudores con garantía real (**)	9.210.872	7.522.177
Cuentas de crédito (**)	799.437	741.182
Resto de préstamos (**)	1.763.447	1.720.730
Adquisición temporal de activos	-	-
Deudores a la vista y varios	228.816	215.976
Arrendamientos financieros	65.708	62.322
Activos deteriorados	376.851	270.920
	12.968.544	11.066.635
(Pérdidas por deterioro)	(336.378)	(283.168)
Otros ajustes por valoración (*)	(15.574)	(24.861)
	12.616.592	10.758.606

(*) Incluye el devengo de intereses y rendimientos asimilados, así como las correcciones por comisiones.



017657244

CLASE 8.^a

Cuentas de Inversión

(**) Incluyen préstamos y créditos a tipo de interés variable por importe de 10.817.512 y 9.320.792 miles de euros al 31 de diciembre de 2006 y 2005 respectivamente.

En noviembre de 2006, la Caja participó con un importe de 25.000 miles de euros, en la financiación sindicada de la Oferta Pública de Adquisición (en adelante "OPA") sobre un 24% de las acciones de Metrovacesa, S.A. a un precio de 80 euros por acción. Las garantías de dicha financiación sindicada era la prenda en primer rango sobre un 36% de acciones de dicha sociedad (el 24% adquirido en la OPA y un 12% adicional aportado por los prestatarios). Posteriormente, con fecha 19 de febrero de 2007, Metrovacesa, S.A. comunicó a la Comisión Nacional del Mercado de Valores, un acuerdo de escisión de la misma que, entre otros acuerdos, implica una reducción de capital en la que la ecuación de canje a la acción de Metrovacesa será de 75,67 euros. A la fecha de formulación de las presentes cuentas anuales, se encuentran pendiente de modificación las garantías establecidas sobre el mencionado préstamo sindicado. En opinión de los Administradores, dicha modificación no supondrá una minoración de las garantías sobre el préstamo concedido

El valor en libros registrado en el cuadro anterior, sin considerar la parte correspondiente a "Otros ajustes por valoración", representa el nivel máximo de exposición al riesgo de crédito de la Caja en relación con los instrumentos financieros en él incluidos.

El tipo de interés efectivo medio de los instrumentos de deuda clasificados en el epígrafe "Inversiones crediticias – crédito a la clientela" en esta cartera al 31 de diciembre de 2006 era del 5,73% (5,47% al 31 de diciembre de 2005).


En la Nota 24 de la memoria se presenta un detalle de los plazos de vencimiento de estos activos al cierre del ejercicio 2006.

Al 31 de diciembre de 2006 y 2005 el desglose de este epígrafe por sector de actividad del acreditado, sin considerar los ajustes por valoración, era el siguiente:

	Miles de Euros	
	2006	2005
Sector público	157.417	228.601
Agricultura	1.330.446	1.474.665
Industria	691.545	649.648
Inmobiliaria y construcción	4.431.553	3.757.406
Comercial y financiero	1.378.366	1.485.907
Préstamos a particulares	4.811.609	3.325.657
Otros	167.608	144.751
	12.968.544	11.066.635

9.4. Activos vencidos y deteriorados

A continuación se muestra el movimiento habido durante 2006 y 2005 de aquellos activos financieros clasificados como inversiones crediticias y considerados como deteriorados por razón de su riesgo de crédito al 31 de diciembre de 2006 y 2005 así como aquellos que, sin estar considerados como deteriorados, tienen algún importe vencido a dichas fechas:



017657245

CLASE 8.^a
INVERSIONES CREDITICIAS


	Miles de Euros	
	2006	2005
Saldo al inicio del período	355.995	308.765
Entradas	217.132	294.951
Recuperaciones	(121.147)	(247.721)
Saldo al final del período	451.980	355.995

9.5. Cobertura del riesgo de crédito

A continuación se muestra el movimiento que se ha producido en las pérdidas por deterioro de los activos que integran el saldo del capítulo "Inversiones crediticias":

	Miles de Euros	
	2006	2005
Saldo al inicio del período	283.168	211.159
Incremento de deterioro con cargo a resultados	94.565	94.250
Decremento del deterioro con abono a resultados	(26.809)	(18.259)
Eliminación del saldo deteriorado por pase del activo a fallido	-	-
Trasposos	-	-
Otros	(14.546)	(3.982)
Saldo al final del período	336.378	283.168
De los que:		
Determinados individualmente	138.323	114.537
Determinados colectivamente	198.055	168.631
	336.378	283.168
De los que:		
En función de su naturaleza del activo cubierto		
Crédito a la clientela	336.378	283.168
	336.378	283.168
De los que:		
En función del área geográfica		
España	332.173	281.012
Resto de países de la Unión Europea	2.009	1.467
Resto del mundo	2.196	689
	336.378	283.168

La Caja ha registrado en concepto de amortización de insolvencias 367 miles de euros al 31 de diciembre de 2006 que se encuentra incrementando el saldo del epígrafe "Pérdidas por deterioro de activos (neto) – Inversiones crediticias" de la cuenta de pérdidas y ganancias. Adicionalmente, las recuperaciones de activos fallidos en los ejercicios 2006 y 2005 ascienden a 2.342 y 2.484 miles de euros, respectivamente, y se presentan deduciendo el saldo del epígrafe "Pérdidas por deterioro de activos (neto) – Inversiones crediticias" de la cuenta de pérdidas y ganancias.



017657246

CLASE 8.^a
INSTRUMENTOS DE DEUDA

10. Cartera de inversión a vencimiento

10.1. Composición del saldo y riesgo de crédito máximo

A continuación se presenta un desglose de los activos financieros incluidos en esta categoría al 31 de diciembre de 2006 y 2005, clasificados por áreas geográficas donde se encuentran localizados los riesgos, por tipos de instrumentos y por clases de contrapartes:

	Miles de Euros	
	2006	2005
Por áreas geográficas:		
España	116.524	116.157
(Pérdidas por deterioro)	-	-
	116.524	116.157
Por clases de contrapartes:		
Entidades de crédito	23.787	23.689
Administraciones Públicas residentes	92.737	92.468
(Pérdidas por deterioro)	-	-
	116.524	116.157
Por tipo de instrumentos:		
Deuda Pública española	92.737	92.468
Otros valores de renta fija	23.787	23.689
(Pérdidas por deterioro)	-	-
	116.524	116.157


El valor en libros registrado en el cuadro anterior representa el nivel máximo de exposición al riesgo de crédito de la Caja en relación con los instrumentos financieros en él incluidos.

El tipo de interés efectivo medio de los instrumentos de deuda clasificados en esta cartera al 31 de diciembre de 2006 era del 5,57% (5,57% al 31 de diciembre de 2005).

En la Nota 24 de la memoria se presenta un detalle de los plazos de vencimiento de estos activos al cierre del ejercicio 2006.

10.2. Cartera de inversión a vencimiento. Activos vencidos y deteriorados

Al 31 de diciembre de 2006 y 2005, la Caja no tiene activos, clasificados en la cartera de inversión a vencimiento, que hayan sido individualmente considerados como deteriorados por razón de su riesgo de crédito, ni que tengan algún importe vencido.



017657247

CLASE 8.^a

Código de Clasificación

11. Derivados de cobertura (deudores y acreedores)**11.1. Coberturas de valor razonable**

A continuación se presenta un desglose, por tipos de productos, del valor razonable de aquellos derivados designados como instrumentos de cobertura en operaciones de cobertura de valor razonable al 31 de diciembre de 2006 y 2005:

	Miles de Euros			
	2006		2005	
	Saldos Deudores Valor Razonable	Saldos Acreedores Valor Razonable	Saldos Deudores Valor Razonable	Saldos Acreedores Valor Razonable
Instrumentos derivados (*)	50.958	71.590	83.324	-


(*) Instrumentos estructurados compuestos por permutas financieras sobre tipo de interés y opciones sobre índices.

El detalle del valor nominal de los derivados clasificados como cobertura al 31 de diciembre de 2006, y 2005 atendiendo a su plazo de vencimiento se muestra a continuación:

	Miles de Euros							
	2006				2005			
	0 a 3 Años	3 a 10 Años	Más de 10 Años	Nocional	0 a 3 Años	3 a 10 Años	Más de 10 Años	Nocional
Opciones sobre índices	74.717	-	-	74.717	76.944	10.879	4.825	92.648
Riesgo sobre acciones	13.555	-	-	13.555	10.137	-	-	10.137
Permutas financieras sobre tipos de interés (IRS's)	174.782	1.622.568	292.667	2.090.017	207.963	1.163.758	486.381	1.858.102
	263.054	1.622.568	292.667	2.178.289	295.044	1.174.637	491.206	1.960.887

12. Activos no corrientes en venta y pasivos asociados a activos no corrientes en venta

Al 31 de diciembre de 2006 y 2005, los saldos de estos capítulos de los balances de situación presentaban la siguiente composición:



017657248

CLASE 8.ª

SOCIETAT

	Miles de Euros	
	2006	2005
Activos procedentes de adjudicaciones	2.764	6.756
Activos residenciales	2.764	6.756
Activos industriales	-	-
Activos agrícolas	-	-
Otros activos	-	-
Otros activos de uso propio	687	1.014
Deterioro activos	(1.559)	(65)
	1.892	7.705


En base a la experiencia histórica de la Entidad de los últimos 5 años, el período medio al 31 de diciembre de 2006 y 2005, calculado, en los que se produce la baja o venta del balance de los activos procedentes de adjudicaciones en pago de deudas, medido desde el momento en el que se produce la adjudicación de los mismos, es superior a un año, aunque su venta se ha considerado altamente probable. Con este fin, la Entidad ha creado un plan de ventas individualizado para cada uno de estos activos en el que se detalla el precio inicial de la venta, los clientes interesados en la adquisición y las modificaciones del precio inicial, así como otros datos que desde la Subdirección General de Inmovilizado han considerado de interés. Adicionalmente, cabe destacar la existencia de una sociedad gestora (Inmobiliaria GEC Quermes, S.A., perteneciente al Grupo), que se encarga de tramitar las ventas de los inmuebles, así como de reunirse con la Subdirección General de Inmovilizado periódicamente para analizar la situación de los inmuebles que no han sido vendidos.

El valor razonable de estas partidas se ha determinado tomando como referencia tasaciones realizadas por empresas registradas como tales en cada área geográfica en la que está ubicado el activo.

Las sociedades de valoración y tasación independientes inscritas en el Registro Oficial del Banco de España, empleadas para la valoración de estos activos son Tasaciones Inmobiliarias, S.A. y Valoraciones Mediterráneo, S.A.

Durante el ejercicio 2006, así como durante ejercicios anteriores, la Caja realizó diversas operaciones de venta de activos no corrientes en venta y de grupos de disposición en las cuales ha procedido a financiar al comprador el importe del precio de venta establecido. El importe pendiente de cobro de los préstamos concedidos por la Caja para la financiación de este tipo de operaciones al 31 de diciembre de 2006 y 2005 ascendía a 3.021 miles de euros y 2.715 miles de euros, respectivamente. El porcentaje medio financiado de las operaciones de este tipo vivas al 31 de diciembre de 2006 era, aproximadamente, del 20% del precio de venta de los mismos (18,14% para las operaciones vivas al 31 de diciembre de 2005).

Asimismo, y al no estar razonablemente asegurada la recuperación del importe financiado en determinadas operaciones de venta de activos no corrientes en venta y de grupos de disposición, la Caja no ha registrado la diferencia positiva entre el precio de venta y el valor neto contable de estos activos en el momento de la venta. Estos beneficios pendientes de registro, que se van contabilizando en la cuenta de pérdidas y ganancias de manera proporcional a como se produce la recuperación del importe financiado, ascendían a 1.281 miles de euros al 31 de diciembre de 2006 y 2005, encontrándose registrados en el epígrafe "Provisiones - Otras provisiones" de los balances de situación a dichas fechas.



017657249

CLASE 8.^a**13. Participaciones****13.1. Participaciones – Entidades del Grupo**

A continuación se presenta un detalle de las participaciones más relevantes mantenidas por la Caja en entidades del Grupo al 31 de diciembre de 2006 y 2005:


Entidad	Domicilio	Porcentaje de Participación		Valor en Libros (Miles de Euros)	
		2006	2005	2006	2005
CajaSur Sociedad de Participaciones Preferentes, S.A.	Avda Gran Capitán 11-13. Córdoba – España	100%	100%	60	60
Grupo de Empresas CajaSur, S.L.	Avda Gran Capitán 11-13. Córdoba – España	100%	100%	335.725	268.894
CajaSur Internacional Finance, B.V.	Strawinskylaan 3105 7th floor 1077 ZX Ámsterdam Netherlands	100%	100%	18	2.000
CajaSur Finance, S.A.	Avda Gran Capitán 13. Córdoba – España	100%	100%	120	120
				335.923	271.074

A continuación se indican los movimientos que se han producido en este epígrafe de los balances de situación adjuntos durante los ejercicios 2006 y 2005 sin considerar las pérdidas por deterioro:

	Miles de Euros	
	2006	2005
Saldos al inicio del ejercicio	271.074	222.229
Adiciones	66.831	48.846
Retiros	(1.982)	(1)
Trasposos	-	-
Saldos al cierre del ejercicio	335.923	271.074

2006

Con fecha 12 de diciembre de 2006, el Consejo de Administración de la Caja acordó realizar una aportación no dineraria a Grupo de Empresas CajaSur, S.L. por el 20% de las acciones de la sociedad Arenal Sur 21, S.A. que fueron adquiridas con fecha de 11 de agosto de 2006 por la Caja, por un importe de 50.000 miles de euros. Adicionalmente, Grupo de Empresas CajaSur, S.L. adquirió el 26 de diciembre de 2006, el 30% de las acciones de Arenal Sur 21, S.A., aunque esta última adquisición no se financió mediante una ampliación de capital sino mediante un préstamo de la Caja a dicha participada y utilizando como referencia del valor de




017657251

CLASE 8.^a

	Miles de Euros				
	De Uso Propio	Inversiones Inmobiliarias	Cedidos en Arrendamiento Operativo	Obra Social	Total
Coste:					
Saldos al 1 de enero de 2005	353.737	31.332	20.487	10.979	416.535
Adiciones	17.432	3.384	86	657	21.559
Bajas por enajenaciones o por otros medios	(10.495)	-	(1.473)	(29)	(11.997)
Otros traspasos y otros movimientos	(2.480)	891	(833)	1.233	(1.189)
Saldos al 1 de enero de 2006	358.194	35.607	18.267	12.840	424.908
Adiciones	17.780	-	286	37	18.103
Bajas por enajenaciones o por otros medios	(13.059)	-	(110)	(1.480)	(14.649)
Traspasos a/de activos no corrientes en venta	-	-	141	-	141
Otros traspasos y otros movimientos	(8.250)	(1.101)	6.958	1.453	(940)
Saldos al 31 de diciembre de 2006	354.665	34.506	25.542	12.850	427.563
Amortización acumulada:					
Saldos al 1 de enero de 2005	(93.067)	(56)	(1.220)	(3.329)	(97.672)
Dotaciones con cargo a la cuenta de resultados	(12.110)	(601)	(166)	(212)	(13.089)
Bajas por enajenaciones o por otros medios	8.350	-	24	5	8.379
Otros traspasos y otros movimientos	191	(140)	-	(106)	(55)
Saldos al 1 de enero de 2006	(96.636)	(797)	(1.362)	(3.642)	(102.437)
Dotaciones con cargo a la cuenta de resultados	(12.162)	(446)	(236)	(178)	(13.022)
Bajas por enajenaciones o por otros medios	2.869	-	8	1.331	4.208
Otros traspasos y otros movimientos	740	(70)	(535)	(263)	(128)
Saldos al 31 de diciembre de 2006	(105.189)	(1.313)	(2.125)	(2.752)	(111.379)
Pérdidas por deterioro:					
Al 31 de diciembre de 2005	(8.385)	(5.103)	(3.578)	-	(17.066)
Al 31 de diciembre de 2006	(6.140)	(7.341)	(6.293)	-	(19.774)
Activo material neto:					
Saldos al 31 de diciembre de 2005	253.173	29.707	13.327	9.198	305.405
Saldos al 31 de diciembre de 2006	243.336	25.852	17.124	10.098	296.410

14.1. Activo material de uso propio

El desglose, de acuerdo con su naturaleza, de las partidas que integran el saldo de este epígrafe del balance de situación al 31 de diciembre de 2006 y 2005 es el siguiente:



017657252

CLASE 8.^a

	Miles de Euros			
	Coste	Amortización Acumulada	Pérdidas por Deterioro	Saldo Neto
Equipos informáticos y sus instalaciones	35.033	(25.427)	-	9.606
Mobiliario, vehículos y resto de instalaciones	100.279	(51.069)	-	49.210
Edificios	198.205	(19.314)	(5.074)	173.817
Obras en curso	13.927	-	(3.311)	10.616
Otros	10.750	(826)	-	9.924
Saldos al 31 de diciembre de 2005	358.194	(96.636)	(8.385)	253.173
Equipos informáticos y sus instalaciones	35.305	(29.053)	-	6.252
Mobiliario, vehículos y resto de instalaciones	101.608	(55.007)	-	46.601
Edificios	196.982	(20.629)	(4.074)	172.279
Obras en curso	14.689	-	(2.066)	12.623
Otros	6.081	(500)	-	5.581
Saldos al 31 de diciembre de 2006	354.665	(105.189)	(6.140)	243.336

Formando parte de los saldos netos al 31 de diciembre de 2006 y 2005, respectivamente, que figuran en el cuadro anterior, existen partidas por un importe aproximado de:


- Durante el ejercicio 2006 la Caja no ha considerado como uso propio ningún inmovilizado que se haya adjudicado en el proceso de recuperación de cantidades adeudadas. Al 31 de diciembre de 2005, la Caja consideró 3.059 miles de euros correspondientes a inmovilizado material que la Caja se ha adjudicado en el proceso de recuperación de cantidades adeudadas a ellas por terceras partes y que ha sido considerado por la Caja como de uso propio y no como un activo no corriente en venta.
- 17.124 miles de euros (14.587 miles de euros al 31 de diciembre de 2005) correspondientes a inmovilizado material que se encuentra temporalmente fuera de servicio y arrendado a terceros. La Caja no tiene inmovilizado material retirado de su uso activo y que no se ha clasificado como activos no corrientes en venta excepto el cedido para su arrendamiento.

Al 31 de diciembre de 2006 había activos materiales de uso propio totalmente amortizados por un importe bruto de 26.939 miles de euros (39.886 miles de euros al 31 de diciembre de 2005).

14.2. Inversiones inmobiliarias

En los ejercicios 2006 y 2005, los ingresos derivados de rentas provenientes de las inversiones mobiliarias propiedad de la Caja ascendieron a 816 y 686 miles de euros respectiva y aproximadamente y los gastos de explotación por todos los conceptos relacionados con las mismas ascendieron a 475 miles de euros, aproximadamente (9 miles de euros, aproximadamente, en el ejercicio 2005).

Con fecha 16 de mayo de 2003, la Institución celebró un contrato de compra-venta para la adquisición del Centro Sociocultural Miguel Castillejo a construir en el "Parque Joyero" de Córdoba, por un valor de 19.597 miles de euros (incluyendo el Impuesto sobre el Valor Añadido). El coste bruto registrado por dicho inmueble



017657253

CLASE 8.^a
CORREOS Y TELÉGRAFOS

asciende a 35.217 y 34.189 miles de euros al 31 de diciembre de 2006 y 2005. Con fecha 10 de octubre de 2006 se ha realizado una tasación por Tasaciones Inmobiliarias, S.A. (TINSA) que asciende a 26.008 miles de euros, cuya diferencia hasta el coste neto de amortización que asciende a 33.349 miles de euros, ha sido registrado como deterioro de dicho activo por importe de 7.341 miles de euros. De este importe la Caja ha registrado con cargo al epígrafe "Pérdidas por deterioro de activos – Activo material" de la cuenta de pérdidas y ganancias un importe de 2.238 miles de euros al 31 de diciembre de 2006; Esta dotación es adicional al deterioro ya registrado en el ejercicio 2005 por importe de 5.103 miles de euros, con cargo al mismo epígrafe de la cuenta de pérdidas y ganancias de ese ejercicio.

14.3. Pérdidas por deterioro


Seguidamente se presenta un resumen de los movimientos que han afectado a las pérdidas por deterioro de estas partidas a lo largo de los ejercicios 2006 y 2005:

	Miles de Euros			
	De Uso Propio	Inversiones Inmobiliarias	Cedidos en Arrendamiento Operativo	Total
Saldos al 1 de enero 2005	8.999	-	1.860	10.859
Dotaciones con cargo a resultados	3.703	5.103	1.800	10.606
Recuperación de dotaciones con abono a resultados	(17)	-	-	(17)
Otros movimientos	(4.300)	-	(82)	(4.382)
Saldos al 31 de diciembre de 2005	8.385	5.103	3.578	17.066
Dotaciones con cargo a resultados	2.065	2.238	6.055	10.358
Recuperación de dotaciones con abono a resultados	(4.310)	-	(3.340)	(7.650)
Otros movimientos	-	-	-	-
Saldos al 31 de diciembre de 2006	6.140	7.341	6.293	19.774

15. Activo intangible

Todos los activos incluidos en este epígrafe corresponden a aplicaciones informáticas con vida útil definida.

El desglose del saldo de este epígrafe de los balances de situación al 31 de diciembre de 2006 y 2005 es el siguiente:



017657254

CLASE 8.ª

	Vida Útil Estimada	Miles de Euros	
		2006	2005
Con vida útil definida	4 – 5 años		
Otros activos intangibles		14.045	12.373
Total bruto		14.045	12.373
De los que:			
Desarrollados internamente	4 – 5 años		-
Resto		14.045	12.373
Menos:			
Amortización acumulada		(10.803)	(8.609)
Pérdidas por deterioro		-	-
Total neto		3.242	3.764

El movimiento (importes brutos) habido en este epígrafe del balance de situación a lo largo de los ejercicios 2006 y 2005 ha sido el siguiente:


	Miles de Euros	
	2006	2005
Saldo a 1 de enero	12.373	10.326
Adiciones	1.982	1.886
Bajas por enajenaciones y por otros medios	-	(114)
Traspasos	(310)	275
Saldo al 31 de diciembre	14.045	12.373

Seguidamente se presenta un resumen de los movimientos que han afectado a la amortización acumulada de los activos inmateriales de vida útil definida en el ejercicio 2006 y 2005:

	Miles de Euros	
	2006	2005
Saldo al 1 de enero	8.609	6.420
Adiciones	2.194	2.231(*)
Bajas por enajenaciones o por otras causas	-	(42)
Saldo al 31 de diciembre	10.803	8.609

(*) La Caja registró 2.230 miles de euros para amortización de inmovilizado en el epígrafe "Otros gastos generales de administración – Informática" de la cuenta de pérdidas y ganancias al 31 de diciembre de 2005.

Al 31 de diciembre de 2006, activos intangibles en uso por un importe bruto de 8.358 miles de euros, aproximadamente, se encontraban totalmente amortizados (5.108 miles de euros al 31 de diciembre de 2005).



017657255

CLASE 8.^a
PASIVOS

Al 31 de diciembre de 2006 y 2005, la Caja no tenía registrado importe alguno en concepto de correcciones de valor por deterioro de estos elementos

16. Periodificaciones deudoras

La composición del saldo de este capítulo de los balances de situación al 31 de diciembre de 2006 y 2005 es la siguiente:

	Miles de Euros	
	2006	2005
Gastos pagados no devengados	570	460
Gastos de emisión de cédulas	-	6.156
Resto de periodificaciones activas	783	1.783
	1.353	8.399

17. Pasivos financieros a coste amortizado

17.1. Depósitos de entidades de crédito

La composición de los saldos de este epígrafe de los balances de situación al 31 de diciembre de 2006 y 2005, atendiendo a la naturaleza de las operaciones, se indica a continuación:

	Miles de Euros	
	2006	2005
A la vista:		
Cuentas mutuas	-	-
Otras cuentas	1.847	2.390
Cesión temporal de activos	-	50.197
A plazo o con preaviso:		
Cuentas a plazo	1.004.216	957.622
Ajustes por valoración (*)	7.748	4.285
	1.013.811	1.014.494

(*) Incluye devengo de intereses y cargas asimiladas

El tipo de interés efectivo medio de los instrumentos de deuda clasificados en este epígrafe al 31 de diciembre de 2006 era del 3,53% (2,17% al 31 de diciembre de 2005).

En la Nota 24 de la memoria se presenta un detalle de los plazos de vencimiento de estos pasivos al cierre del ejercicio 2006.



017657256

CLASE 8.ª

CORREOS Y TELÉGRAFOS

17.2. Depósitos de la clientela


La composición del saldo de este capítulo de los balances de situación al 31 de diciembre de 2006 y 2005, atendiendo a la situación geográfica donde tienen su origen los pasivos financieros, su naturaleza y a las contrapartes de las operaciones, se indica a continuación:

	Miles de Euros	
	2006	2005
Por situación geográfica:		
España	12.493.471	9.849.046
Resto de países de la Unión Europea	31.479	552.010
Resto	48.296	47.833
	12.573.516	10.448.889
Por naturaleza:		
Cuentas corrientes	2.697.165	2.410.943
Cuentas de ahorro	2.313.815	2.236.950
Depósitos a plazo	7.415.599	5.487.545
Cesiones temporales de activos	125.392	192.079
Ajustes por valoración	80.950	39.494
Microcobertura	(59.405)	81.878
	12.573.516	10.448.889
Por contrapartes:		
Administraciones Públicas residentes	647.528	339.441
Administraciones Públicas no residentes	-	-
Otros sectores residentes	11.823.829	9.608.232
Otros sectores no residentes	80.616	379.844
Microcobertura	(59.405)	81.878
Otros ajustes por valoración	80.950	39.494
	12.573.516	10.448.889

El tipo de interés efectivo medio de los instrumentos de deuda clasificados en este epígrafe al 31 de diciembre de 2006 era del 3,71% (2,56% al 31 de diciembre de 2004).

En la Nota 24 de la memoria se presenta un detalle de los plazos de vencimiento de estos pasivos al cierre del ejercicio 2006.

La Caja ha emitido diversas cédulas hipotecarias singulares, que se rigen por la Ley 2/1981, de 25 de marzo de regulación del mercado hipotecario y disposiciones que la desarrollan. De acuerdo con dicha legislación las emisiones están respaldadas por un importe suficiente de préstamos hipotecarios que cumplen con los requisitos legalmente establecidos para servir de cobertura de las mismas. Los detalles de las emisiones en vigor al 31 de diciembre de 2006 y 2005 son los siguientes:



017657257

CLASE 8.^a


Fecha de Emisión	Cesionario	Fecha Vencimiento	2006				2005			
			Importe (Miles de Euros)	Tipo	Calificación Crediticia		Importe (Miles de Euros)	Tipo	Calificación Crediticia	
					Moody's	Standard & Poor's			Moody's	Standard & Poor's
18-04-01	AyT Cédulas Cajas I, F.T.A.	18-04-11	150.234	5,2578%	Aaa	AAA	150.230	5,2578%	Aaa	AAA
26-06-02	AyT Cédulas Cajas III, F.T.A.	26-06-12	160.000	5,2582%	Aaa	AAA	160.000	5,2582%	Aaa	AAA
10-09-02	AyT 10 Financiación Inversiones, F.T.A.	10-09-14	14.000	Euribor a 1 año + 0,12%	Aaa	AAA	14.000	Euribor a 1 año + 0,12%	Aaa	AAA
11-03-03	AyT Cédulas Cajas IV, F.T.A.	13-03-13	200.000	4,0071%	Aaa	AAA	200.000	4,0071%	Aaa	AAA
5-04-04	AyT Cédulas Cajas VI, F.T.A.	7-04-14	100.000	4,00541%	Aaa	AAA	100.000	4,00541%	Aaa	AAA
18-11-04	AyT Cédulas Cajas VIII, F.T.A. (Tramo A)	18-11-14	219.512	4,0065%	Aaa	AAA	219.510	4,0065%	Aaa	AAA
18-11-04	AyT Cédulas Cajas VIII, F.T.A. (Tramo B)	18-11-19	80.488	4,2565%	Aaa	AAA	80.488	4,2565%	Aaa	AAA
31-03-05	AyT Cédulas Cajas IX (Tramo A)	31-03-15	141.667	3,7526%	Aaa	AAA	141.667	3,7526%	Aaa	AAA
31-03-05	AyT Cédulas Cajas IX (Tramo B)	31-03-20	58.333	4,0034%	Aaa	AAA	58.333	4,0034%	Aaa	AAA
28-06-05	AyT Cédulas Cajas X (Tramo A)	28-06-15	146.154	Euribor a 3 meses + 0,08%	Aaa	AAA	146.150	Euribor a 3 meses + 0,08%	Aaa	AAA
28-06-05	AyT Cédulas Cajas X (Tramo B)	28-06-25	153.856	3,7536%	Aaa	AAA	153.856	3,7536%	Aaa	AAA
12-12-05	AyT Cédulas Cajas XI (Serie I)	12-12-12	111.111	Euribor a 3 meses + 0,06%	Aaa	AAA	111.111	Euribor a 3 meses + 0,06%	Aaa	AAA
12-12-05	AyT Cédulas Cajas XI (Serie II)	12-03-16	111.111	3,5032%	Aaa	AAA	111.111	3,5032%	Aaa	AAA
12-12-05	AyT Cédulas Cajas XI (Serie III)	12-12-22	77.778	3,7537%	Aaa	AAA	77.777	3,7537%	Aaa	AAA
20-02-06	Cédulas Cajas Global Series IV	22-02-18	200.000	Euribor 3meses+0,105	Aaa	AAA	-	-	-	-
10-03-06	Cédulas Cajas Series II	14-03-16	300.000	3,500%	Aaa	AAA	-	-	-	-
	Total		2.224.244				1.724.233			

Asimismo, con fecha 22 de octubre de 2003 la Caja procedió a la emisión de una cédula territorial singular por importe de 100.000 miles de euros dentro de un programa conjunto con otras Cajas de Ahorros. Dicha cédula fue suscrita por Ahorro Corporación Financiera, S.V.B., S.A. y cedida posteriormente a AyT Cédulas Territoriales Cajas I, Fondo de Titulización de Activos. La emisión se rige por la Ley 44/2002, de 22 de noviembre, de regulación de medidas de Reforma del Sistema Financiero. De acuerdo con dicha legislación, la emisión está respaldada por un importe suficiente de préstamos que cumplen los requisitos legalmente establecidos para servir de cobertura a la misma. La cédula tiene vencimiento 22 de octubre de 2008 (sujeto a la conversión del día hábil estipulado en la cédula hipotecaria singular emitida) y devenga un interés anual al tipo fijo de 3,756%. La calificación del riesgo crediticio obtenida por dicha emisión fue de "Aaa" otorgada por Moody's.

CajaSur Finance, S.A. (sociedad domiciliada en España y participada al 100% por la Institución), con fecha 26 de enero de 2006 participó, entre otras sociedades, en la emisión del Programa "Cajas Españolas de Ahorros Multi - Cajas" para la posible emisión de 3.000.000 miles de euros, en obligaciones a medio plazo en euros y con la garantía, entre otras, de Caja de Ahorros y Monte de Piedad de Córdoba - CajaSur. Al 31 de diciembre de 2006 y bajo el programa mencionado, dicha compañía ha realizado dos emisiones de Bonos



CLASE 8.ª



017657258

a tipo de interés variable y con vencimientos junio de 2011 y junio de 2009, respectivamente. Ambas emisiones están garantizadas por la Caja de Ahorros y Monte de Piedad de Córdoba – CajaSur.

La primera emisión se produjo el día 15 de junio de 2006 por un importe nominal total de bonos admitidos a cotización de 450.000 miles de euros cuyo vencimiento es el 15 de junio de 2011 y devenga un tipo de interés variable referencia al Euribor 3 meses más un diferencial de 15 puntos básicos.

La segunda emisión se produjo el día 12 de diciembre de 2006 por un importe nominal total de bonos admitidos a cotización de 375.000 miles de euros cuyo vencimiento es el 22 de junio de 2009 y devenga un tipo de interés variable referenciado al Euribor más un diferencial de 15 puntos básicos.

Los importes correspondientes a las emisiones en vigor al 31 de diciembre de 2006, que ascendían a 825.000 miles de euros, se encontraban depositados en la Institución y se incluyen en el epígrafe "Depósitos a la clientela" del pasivo del balance de situación a dicha fecha.

CajaSur International Finance, B.V. (sociedad domiciliada en Holanda y participada al 100% por la Institución), realizó diversas emisiones de deuda internacional a tipo de interés variable; dichas emisiones de deuda se enmarcaron en el programa denominado "Cajas Españolas de Ahorros Multi-Caja Euromedium Term Notes Programme" y tenían la garantía incondicional e irrevocable de la Institución. El detalle de las emisiones en vigor al 31 de diciembre de 2005 era el siguiente:

Sociedad Emisora	Fecha de Emisión	Fecha de Vencimiento	Tipo de Interés	Miles de Euros (*)	
				2006	2005
CajaSur International Finance, B.V.	25 – noviembre de 2003	25 – noviembre de 2005	Euribor a 3 Meses + 0,175%	-	-
CajaSur International Finance, B.V.	22-marzo-2004	22-marzo-2006	Euribor a 3 Meses+0,175	-	150.000
CajaSur International Finance, B.V.	28-junio-2004	28-junio-2006	3,070	-	50.000
CajaSur International Finance, B.V.	28-junio-2004	28-junio-2006	Euribor a 3 Meses+0,15	-	100.000
				-	300.000


(*) Importe expresado en valores nominales.

Los importes correspondientes a las emisiones en vigor al 31 de diciembre de 2005, que ascendían a 300.000 miles de euros, se encontraban depositados en la Institución y se incluyen en el epígrafe "Depósitos a la clientela" del pasivo del balance de situación a dicha fecha.

Al 31 de diciembre de 2006, dicha sociedad se encontraba en proceso de liquidación una vez que la totalidad de las emisiones habían llegado a su vencimiento se liquidaron íntegramente.

17.3. Débitos representados por valores negociables

La composición del saldo de este epígrafe de los balances de situación al 31 de diciembre de 2006 y 2005 es la siguiente:



017657259

CLASE 8.ª

	Miles de Euros	
	2006	2005
Pagarés y otros valores	613.057	593.710
Ajustes por valoración:		
Intereses devengados	7.297	4.070
Costes de transacción	(35)	(58)
	620.319	597.722


17.3.1. Pagarés y otros valores

A continuación se muestra el detalle de estos instrumentos financieros al 31 de diciembre de 2006 y 2005:

Emisor	Miles de Euros (*)		Tipo de interés	
	2006	2005	2006	2005
Segundo programa de Pagarés CajaSur Febrero 2005	48.700	600.000	2,95%	2,29%
Tercer programa de Pagarés CajaSur Febrero 2006	578.400	-	3,59%	2,29%
	627.100	600.000		

(*) Importe expresado en valores nominales.

Las características principales de los pagarés existentes al 31 de diciembre de 2006 y 2005 son las siguientes:




017657260

CLASE 8.^a
L. 17/1985 (L. 1/85)

2006

Denominación Código ISIN	Miles de Euros Nominal	Miles de euros Efectivo	Fecha emisión	Fecha vencimiento	Tipo de interés
ES0564730267	33.800	32.828	03/02/2006	02/02/2007	2,930%
ES0564730267	7.400	7.199	27/02/2006	02/02/2007	2,958%
ES0564730325	5.000	4.853	03/03/2006	01/03/2007	3,010%
ES0564730325	600	583	06/03/2006	01/03/2007	2,950%
ES0564730325	400	389	06/03/2006	01/03/2007	2,950%
ES0564730333	1.500	1.458	06/03/2006	21/02/2007	2,925%
ES0564730358	6.000	5.810	31/03/2006	30/03/2007	3,274%
ES0564730382	1.200	1.163	18/04/2006	10/04/2007	3,211%
ES0564730457	700	676	17/07/2006	16/07/2007	3,600%
ES0564730465	5.300	5.212	19/07/2006	19/01/2007	3,373%
ES0564730465	10.000	9.835	20/07/2006	19/01/2007	3,378%
ES0564730457	2.000	1.931	21/07/2006	16/07/2007	3,615%
ES0564730481	25.000	24.576	21/07/2006	24/01/2007	3,396%
ES0564730481	80.000	78.667	25/07/2006	24/01/2007	3,407%
ES0564730499	19.500	19.173	31/07/2006	31/01/2007	3,414%
ES0564730499	3.900	3.835	31/07/2006	31/01/2007	3,414%
ES0564730499	3.800	3.736	01/08/2006	31/01/2007	3,425%
ES0564730507	10.000	9.653	04/08/2006	03/08/2007	3,608%
ES0564730515	53.000	52.159	30/08/2006	15/02/2007	3,515%
ES0564730515	23.500	23.129	31/08/2006	15/02/2007	3,519%
ES0564730523	49.000	48.157	05/09/2006	05/03/2007	3,559%
ES0564730515	10.000	9.866	29/09/2006	15/02/2007	3,596%
ES0564730531	15.000	14.733	02/10/2006	02/04/2007	3,671%
ES0564730549	22.000	21.803	02/10/2006	05/01/2007	3,525%
ES0564730515	5.000	4.935	03/10/2006	15/02/2007	3,597%
ES0564730531	2.700	2.652	03/10/2006	02/04/2007	3,659%
ES0564730556	1.000	963	04/10/2006	03/10/2007	3,800%
ES0564730531	21.000	20.629	04/10/2006	02/04/2007	3,681%
ES0564730382	3.700	3.633	09/10/2006	10/04/2007	3,697%
ES0564730382	31.000	30.443	10/10/2006	10/04/2007	3,705%
ES0564730564	120.000	115.570	13/10/2006	12/10/2007	3,844%
ES0564730358	16.400	16.143	23/10/2006	30/03/2007	3,714%
ES0564730572	12.000	11.779	08/11/2006	08/05/2007	3,818%
ES0564730580	1.700	1.668	04/12/2006	04/06/2007	3,838%
ES0564730598	17.000	16.352	13/12/2006	12/12/2007	3,974%
ES0564730606	7.000	6.866	15/12/2006	18/06/2007	3,886%
Total	627.100	613.057			



017657261


CLASE 8.ª

2005

Denominación Código ISIN	Miles de Euros Nominal	Miles de Euros Efectivo	Fecha Emisión	Fecha Vencimiento	Tipo de Interés
ES0564730259	20.000	19.857	30/09/2005	27/01/2006	2,185%
ES0564730259	13.800	13.715	18/10/2005	27/01/2006	2,220%
ES0564730242	192.200	190.293	16/09/2005	27/02/2006	2,200%
ES0564730242	4.000	3.960	16/09/2005	27/02/2006	2,200%
ES0564730242	23.000	22.778	20/09/2005	27/02/2006	2,190%
ES0564730242	10.000	9.905	22/09/2005	27/02/2006	2,186%
ES0564730242	17.500	17.334	23/09/2005	27/02/2006	2,190%
ES0564730242	50.300	49.843	30/09/2005	27/02/2006	2,200%
ES0564730242	18.000	17.843	07/10/2005	27/02/2006	2,220%
ES0564730242	1.100	1.091	10/10/2005	27/02/2006	2,220%
ES0564730200	1.200	1.176	15/04/2005	01/03/2006	2,309%
ES0564730200	30.000	29.405	18/04/2005	01/03/2006	2,298%
ES0564730200	500	491	13/05/2005	01/03/2006	2,181%
ES0564730200	1.000	983	27/05/2005	01/03/2006	2,184%
ES0564730200	7.300	7.191	21/06/2005	01/03/2006	2,160%
ES0564730200	51.000	50.630	11/11/2005	01/03/2006	2,391%
ES0564730200	16.500	16.383	14/11/2005	01/03/2006	2,395%
ES0564730200	36.500	36.245	15/11/2005	01/03/2006	2,391%
ES0564730200	300	298	29/11/2005	01/03/2006	2,450%
ES0564730200	10.000	9.944	09/12/2005	01/03/2006	2,475%
ES0564730150	13.500	13.187	18/03/2005	17/03/2006	2,347%
ES0564730150	1.000	977	18/03/2005	17/03/2006	2,347%
ES0564730184	22.500	21.963	01/04/2005	31/03/2006	2,420%
ES0564730226	4.000	3.914	02/06/2005	25/05/2006	2,207%
ES0564730226	4.800	4.740	01/12/2005	25/05/2006	2,261%
ES0564630242	50.000	49.564	07/10/2005	27/02/2006	2,220%
Total	600.000	593.710			

El movimiento del valor nominal que ha habido en la cuenta "Pagares y otros valores" en los ejercicios 2006 y 2005 ha sido el siguiente:

	Miles de Euros	
	2006	2005
Saldo a 1 de enero	600.000	182.200
Emisiones	1.213.300	600.000
Amortizaciones	(1.186.200)	(182.200)
Saldo al 31 de diciembre	627.100	600.000



017657262

CLASE 8.^a

La totalidad de estos instrumentos financieros se encuentran denominados en euros.

17.4. Pasivos subordinados

El detalle del saldo de este epígrafe de los balances de situación al 31 de diciembre de 2006 y 2005, es el siguiente:

	Moneda de Emisión	Miles de Euros	
		2006	2005
1ª emisión de Deuda Subordinada	EUR	60.139	60.075
2ª emisión de Deuda Subordinada	EUR	150.046	149.864
3ª emisión de Deuda Subordinada	EUR	74.940	74.858
Emisión singular	EUR	39.989	-
Depósito subordinado:			
CajaSur Sociedad de Participaciones Preferentes	EUR	150.000	150.000
Saldo al 31 de diciembre		475.114	434.797

El detalle de las emisiones de pasivos subordinados que componen el saldo de este epígrafe del balance de situación a 31 de diciembre de 2006 Y 2005 es el siguiente:

2006

	Miles de Euros		Tipo de Interés (*)	Fecha de Vencimiento
	Valor Nominal	Valor de Reembolso		
1ª emisión de Deuda Subordinada	60.000	60.000	3,827	02/12/2013
2ª emisión de Deuda Subordinada	150.000	150.000	4,538	05/12/2013
3ª emisión de Deuda Subordinada	75.000	75.000	4,102	11/03/2015
Emisión singular (**)	40.000	40.000	3,952	17/11/2016
Depósito subordinado:				
CajaSur Sociedad de Participaciones Preferentes	150.000	150.000	2,82	-
Saldo al 31 de diciembre de 2005	475.000	475.000		

(*) Tipo vigente a 31 de diciembre de 2006.

(**) El Consejo de Administración de la Caja aprobó, en su sesión del día 14 de septiembre de 2006, una emisión de pasivos subordinados a realizar el día 17 de noviembre de 2006 y con fecha de vencimiento el día 17 de noviembre de 2016. Esta Emisión Singular se llevó a cabo por un importe nominal de 40.000 miles de euros, y devenga un tipo de interés variable referenciado al Euribor a 3 meses más un diferencial que oscila entre 20 y 65 puntos básicos, en función del tramo al que correspondan. A 31 de diciembre de 2006, los intereses devengados por dicha emisión ascendían a 189 miles de euros y se encontraban registrados en el capítulo "Intereses y cargas asimiladas – Pasivos subordinados" de la cuenta de pérdidas y ganancias adjunta (véase nota 30).



017657263

CLASE 8.^a
FINANCIACIÓN

2005

	Miles de Euros		Tipo de Interés (*)	Fecha de Vencimiento
	Valor Nominal	Valor de Reembolso		
1ª emisión de Deuda Subordinada	60.000	60.000	2,673	02/12/2013
2ª emisión de Deuda Subordinada	150.000	150.000	2,374	05/12/2013
3ª emisión de Deuda Subordinada	75.000	75.000	2,892	11/03/2015
Depósito subordinado: CajaSur Sociedad de Participaciones Preferentes	150.000	150.000	2,82	-
Saldo al 31 de diciembre de 2005	435.000	435.000		

Estas emisiones tienen el carácter de subordinadas y, a efectos de la prelación de créditos, se sitúan detrás de todos los acreedores comunes de la Caja.

El depósito subordinado por importe de 150.000 miles de euros corresponde al efectivo desembolsado por los suscriptores de las participaciones preferentes emitidas por CajaSur Sociedad de Participaciones Preferentes, S.A. (Sociedad Unipersonal) bajo su anterior denominación, CajaSur Eurocapital Finance Limited. Dichas participaciones preferentes tienen garantizado por la Institución, bajo determinadas condiciones, el pago de los dividendos devengados y no distribuidos, que equivalían al 5,87% de cada participación (600 euros) hasta el 30 de diciembre de 2002 y al tipo Euribor, más un diferencial del 0,25% a partir de dicha fecha. La totalidad del importe correspondiente a dicha emisión se encuentra depositado en la Institución. Las participaciones preferentes cuentan con la garantía solidaria e irrevocable de la Institución y se sitúan, a efectos de prelación de créditos, por delante de las cuotas participativas que ésta pudiera, en su caso, emitir; "pari pasu" con las obligaciones asumidas por la Institución respecto a otras emisiones de participaciones preferentes de cualquiera de sus filiales; por detrás de todos los acreedores comunes y subordinados de la Institución.

Con fecha 1 de diciembre de 2004 se acordó por la Institución, Accionista único de dicha sociedad, trasladar el domicilio social de ésta de Islas Cayman a España, así como cambiar su anterior denominación social por la actual de CajaSur Sociedad de Participaciones Preferentes, S.A. (véase Nota 13), quedando su capital social constituido en 60 miles de euros, así como por acciones preferentes sin derecho a voto por un importe de 150.000 miles de euros. La totalidad de las acciones ordinarias y, por tanto, de los derechos de voto de la sociedad, son propiedad de la Institución.

17.5. Otros pasivos financieros

El saldo de este epígrafe del balance de situación recoge, básicamente, las cuentas de recaudación con Hacienda Pública por importe de 58.808 miles de euros al 31 de diciembre de 2006.

Al 31 de diciembre de 2005, el saldo ascendía a 97.877 miles de euros, (de los cuales 37.324 miles de euros correspondían a impuestos diferidos generados por la revalorización de inmuebles por la adaptación a la nueva normativa que a 31 de diciembre de 2006 figuran registrados en el epígrafe "Pasivo fiscales – Diferidos del balance de situación).



017657264

CLASE 8.^a

ANEXO III

18. Provisiones

A continuación se muestra el desglose del saldo de este capítulo de los balances de situación:


	Miles de Euros	
	2006	2005
Fondo para pensionistas y otras obligaciones	105.454	116.989
Provisiones para impuestos	1.923	1.512
Provisiones para riesgos y compromisos contingentes	21.786	21.450
Otras provisiones	86.485	54.056
	215.648	194.007

A continuación se muestran los movimientos en los ejercicios 2006 y 2005 y la finalidad de las provisiones registradas en estos epígrafes del balance de situación al 31 de diciembre de los ejercicios 2005 y 2004:

	Miles de Euros			
	Fondo de Pensiones	Riesgos Contingentes	Provisiones Fiscales	Otras Provisiones
Saldos al 1 de enero de 2005	118.559	24.164	1.671	41.552
Dotación con cargo a resultados:				
Intereses y cargas asimiladas	144	-	-	-
Dotaciones a provisiones	147	3.918	454	23.943
Reversión de provisiones con abono a resultados	(1.861)	(6.166)	(613)	(10.324)
Provisiones utilizadas	-	-	-	(1.106)
Otros movimientos	-	(466)	-	(9)
Saldos al 31 de diciembre de 2005	116.989	21.450	1.512	54.056
Dotación con cargo a resultados:				
Intereses y cargas asimiladas	143	-	-	-
Dotaciones a provisiones	5.781	12.205	1.131	36.772
Reversión de provisiones con abono a resultados	(3.050)	(10.993)	(720)	(16.945)
Provisiones utilizadas	(1.442)	(876)	-	(365)
Otros movimientos	(12.967)	-	-	12.967
Saldos al 31 de diciembre de 2006	105.454	21.786	1.923	86.485

Las dotaciones con cargo a resultados del ejercicio 2006 correspondiente al epígrafe "Fondo de pensionistas", que se encuentran registradas en los capítulos "Intereses y cargas asimiladas" y "Dotaciones a provisiones (neto)" de la cuenta de pérdidas y ganancias, ascendían a importes de 143 y 5.781 miles de euros, respectivamente. La cantidad cargada a estos capítulos en 2005 fue de 144 y 147 miles de euros.

Asimismo, las dotaciones del ejercicio 2006 correspondientes al epígrafe "Otras provisiones" figuran registradas en el capítulo "Dotaciones a provisiones (neto)" de la cuenta de pérdidas y ganancias adjunta por un importe neto de 19.827 miles de euros. La cantidad adeudada a este capítulo en 2005 fue de 13.619 miles de euros.



017657265

CLASE 8.^a
FRENTE A LA LEY

La Institución ha iniciado el análisis de determinadas operaciones realizadas por la Caja y por determinadas participadas por la misma, con objeto de determinar las consecuencias económicas y de otro tipo que puedan derivarse de las mismas; no obstante, los Administradores de la Institución consideran que cualquier pasivo contingente que pudiera materializarse en relación con dichas operaciones, se encuentra adecuadamente provisionado en las presentes cuentas anuales, por lo que no tendría efecto significativo alguno sobre las mismas.

19. Periodificaciones acreedoras

La composición del saldo de este capítulo de los balances de situación al 31 de diciembre de 2006 y 2005 es la siguiente:

	Miles de Euros	
	2006	2005
Periodificación de comisiones de garantías financieras	8.546	10.307
Gastos devengados de personal	6.600	6.252
Gastos devengados de publicidad y propaganda	822	1.065
Otras periodificaciones pasivas	4.193	3.746
	20.161	21.370

20. Otros pasivos


La composición de los saldos de este epígrafe de los balances de situación al 31 de diciembre de 2006 y 2005 es la siguiente:

	Miles de Euros	
	2006	2005
Fondo de la Obra Social (Nota 27)	19.997	19.503
Otros	1.132	325
	21.129	19.828

21. Reservas

El desglose de este capítulo de los balances de situación es el siguiente:

	Miles de Euros	
	2006	2005
Reservas de revalorización	74.616	75.543
Resto de reservas	563.075	522.301
	637.691	597.844



017657266

CLASE 8.ª

A continuación se presentan las variaciones producidas en el capítulo del balance de situación al 31 de diciembre de 2006 y 2005:

	Miles de Euros	
	Reserva de Revalorización	Resto de Reservas
Saldo al 31 de diciembre de 2004	74.498	486.973
Distribución de resultados de 2004	-	32.267
Otros movimientos	1.045	3.061
Saldo al 31 de diciembre de 2005	75.543	522.301
Distribución de resultado 2005	-	40.906
Otros movimientos	(927)	(122)
Saldo al 31 de diciembre de 2006	74.616	563.075

Reservas de revalorización Real Decreto-Ley 7/1996, de 7 de junio

Según establece el artículo 15.1 del Real Decreto 2607/1997, de 20 de diciembre, a partir de la fecha en que la Inspección de los Tributos haya comprobado y aceptado el saldo de la cuenta "Reserva de Revalorización Real Decreto-Ley 7/1996, de 7 de junio", el saldo de dicha cuenta podrá destinarse a eliminar los resultados contables negativos o a incrementar el fondo de dotación fundacional.

22. Variaciones en el patrimonio neto

A continuación se presentan las variaciones producidas en el patrimonio neto durante los ejercicios 2006 y 2005:



017657267


CLASE 8.ª

2006	Miles de Euros							
	Fondo de Dotación	Reservas	Otros Instrumentos de Capital	Valores Propios	Cuotas Participativas y Fondos Asociados	Excedente no Comprometido	Ajustes por Valoración	Total
Saldos a 31 de diciembre de 2005	6	597.844	-	-	-	62.406	8.141	668.397
Ganancias (Pérdidas por valoración)	-	-	-	-	-	-	(1.796)	(1.796)
Transferido a pérdidas y ganancias	-	-	-	-	-	-	(1.272)	(1.272)
Impuesto sobre beneficios	-	-	-	-	-	-	661	661
Resultados del período	-	-	-	-	-	79.498	-	79.498
Dotación OBS	-	-	-	-	-	(21.500)	-	(21.500)
Distribución resultado	-	40.906	-	-	-	(40.906)	-	-
Otros movimientos	-	(1.058)	-	-	-	-	-	(1.058)
Saldos al 31 de diciembre de 2006	6	637.692	-	-	-	79.498	5.734	722.930

2005	Miles de Euros							
	Fondo de Dotación	Reservas	Otros Instrumentos de Capital	Valores Propios	Cuotas Participativas y Fondos Asociados	Excedente no Comprometido	Ajustes por Valoración	Total
Saldos a 31 de diciembre de 2004	6	561.471	-	-	-	54.267	2.291	618.035
Ganancias (Pérdidas por valoración)	-	-	-	-	-	-	8.729	8.729
Transferido a pérdidas y ganancias	-	-	-	-	-	-	(1.239)	(1.239)
Impuesto sobre beneficios	-	-	-	-	-	-	(1.640)	(1.640)
Resultados del período	-	-	-	-	-	62.406	-	62.406
Dotación OBS	-	-	-	-	-	(22.000)	-	(22.000)
Distribución resultado	-	32.267	-	-	-	(32.267)	-	-
Otros movimientos	-	4.106	-	-	-	-	-	4.106
Saldos al 31 de diciembre de 2005	6	597.844	-	-	-	62.406	8.141	668.397



CLASE 8.ª



017657268

Ajustes por valoración

Activos financieros disponibles para la venta

Este epígrafe del balance de situación recoge el importe neto de aquellas variaciones del valor razonable de los activos clasificados como disponible para la venta que, conforme a lo dispuesto en la Nota 2, deben clasificarse como parte integrante del patrimonio de la Caja. Estas variaciones pasan a integrarse en las cuentas de pérdidas y ganancias cuando tiene lugar la venta de los activos en los que tienen su origen o cuando se produzca un deterioro de su valor.

23. Situación fiscal

23.1. Grupo Fiscal Consolidado

De acuerdo con la normativa vigente, el Grupo Fiscal Consolidado 193/05 incluye a la Caja como Entidad dominante, y como dominadas a aquellas sociedades dependientes españolas que cumplen los requisitos exigidos al efecto por la normativa reguladora de la tributación sobre el beneficio consolidado de los Grupos de Sociedades.

Con fecha 30 de diciembre de 2004 se presentó al Ministerio de Economía y Hacienda la pertinente comunicación poniendo en conocimiento de la Administración Tributaria la opción por tributar en el Régimen Especial de Consolidación Fiscal.

23.2. Ejercicios sujetos a inspección fiscal


De acuerdo con la Comunicación de inicio de actuaciones inspectoras notificada en fecha 31 de marzo de 2006, la Caja está siendo inspeccionada por los Servicios de Inspección de la Agencia Estatal de Administración Tributaria, para los ejercicios 2001 a 2004, ambos inclusive, por el Impuesto sobre Sociedades, y para los ejercicios 2002 a 2004, ambos inclusive, para el Impuesto sobre el Valor Añadido y las retenciones a cuenta de rendimientos del trabajo, actividades profesionales, premios y rendimientos del capital mobiliario.

A tenor de lo expuesto, a 31 de diciembre de 2006, se encuentran sujetos a revisión por las autoridades fiscales los ejercicios 2005 y 2006 de los principales impuestos que son de aplicación a la Caja.

Debido a las posibles diferentes interpretaciones que pueden darse a las normas fiscales, los resultados de las inspecciones que en el futuro pudieran llevar a cabo las autoridades fiscales para los años sujetos a verificación pueden dar lugar a pasivos fiscales, cuyo importe no es posible cuantificar en la actualidad de una manera objetiva. No obstante, en opinión de los asesores fiscales de la Caja y de sus Administradores, la posibilidad de que se materialicen pasivos significativos por este concepto adicionales a los registrados es remota.

23.3. Conciliación de los resultados contable y fiscal

A continuación se presenta una conciliación entre el gasto por Impuesto sobre Sociedades registrado en la cuenta de resultados de los ejercicios 2006 y 2005 y el resultado antes de impuestos de dicho ejercicio multiplicado por el tipo impositivo vigente en España:



017657269

CLASE 8.ª

	Miles de Euros	
	2006	2005
Resultado antes de impuestos	109.605	80.534
Impuesto sobre beneficios al tipo impositivo del 35%	38.362	28.187
Efecto de las diferencias permanentes:	234	4.697
Deducciones y eliminaciones de dividendos	(9.852)	(7.720)
Dotación a la Obra Social	(8.400)	(6.885)
Otras diferencias	9.763 (*)	(152)
Deducciones y bonificaciones de la cuota con origen en:		
Doble imposición sobre dividendos	(9.174)	(7.390)
Doble imposición internacional	(34)	(29)
Inversiones	(644)	(301)
Gasto del ejercicio por el impuesto sobre beneficios registrado con contrapartida en la cuenta de resultados	30.107	18.128


(*) Incluye el efecto del ajuste de las diferencias temporarias por cambio en el tipo impositivo, por importe de 13.376 miles de euros.

En el ejercicio 2002 la Entidad se acogió a la deducción por Reinversión de Beneficios Extraordinarios, de acuerdo con lo establecido en la Disposición Transitoria Tercera de la Ley 24/2001, de 27 de diciembre, de Medidas Fiscales, Administrativas y del Orden Social. La renta acogida a dicha deducción ascendió a 4.947 miles de euros. La Entidad tenía reinvertida a 31 de diciembre de 2003 la totalidad de los importes derivados de la venta de los activos de los que proceden dichos beneficios extraordinarios.

23.4. Impuestos diferidos

Al amparo de la normativa fiscal vigente en España y en los distintos países en los que opera la Caja, en los ejercicios 2006 y 2005 han surgido determinadas diferencias temporarias que deben ser tenidas en cuenta al tiempo de cuantificar el correspondiente gasto del impuesto sobre beneficios. Los orígenes de los impuestos diferidos registrados en los balances de situación al 31 de diciembre de 2006 y 2005 son los siguientes:

Activos por Impuestos Diferidos	Miles de Euros	
	2006	2005
Activos por impuestos diferidos por diferencias de imputación temporal de ingresos y gastos a efectos contables y fiscales:		
Cartera de valores	1.572	462
Fondo de insolvencias	63.726	60.343
Fondo de pensiones	14.643	20.515
Otros fondos	24.270	34.664
Inmuebles	5.911	6.965
Otros conceptos	2.367	546
Total	112.489	123.495



017657270

CLASE 8.^a

AÑO 2006

Pasivos por Impuestos Diferidos	Miles de Euros	
	2006	2005
Pasivo por impuestos diferidos por diferencias de imputación temporal de ingresos y gastos a efectos contables y fiscales:		
Revalorización aplicación CBE 4/04	30.919	37.324 (*)
Cartera de valores. Ajustes por valoración	4.660	2.102
Revalorización de bienes procedentes de fusión	2.795	3.279
Otros conceptos	5.234	1.419
Total	43.608	44.124

(*) Registrados en el epígrafe "pasivos a coste amortizado - Otros pasivos financieros" al 31 de diciembre de 2005 (véase Nota 17.5).

El gasto por impuesto sobre beneficios representa la suma del gasto por impuesto sobre beneficios del ejercicio así como por el efecto de las variaciones de los activos y pasivos por impuestos anticipados, diferidos y créditos fiscales.


El gasto por impuesto sobre beneficios del ejercicio se calcula mediante la suma del impuesto corriente que resulta de la aplicación del tipo de gravamen sobre la base imponible del ejercicio, después de aplicar las deducciones que fiscalmente son admisibles, más la variación de los activos y pasivos por impuestos anticipados y diferidos y créditos fiscales, tanto por bases imponibles negativas como por deducciones.

Los activos y pasivos por impuestos diferidos incluyen las diferencias temporarias que se identifican como aquellos importes que se prevén pagaderos o recuperables por las diferencias entre los importes en libros de los activos y pasivos y su valor fiscal, así como las bases imponibles negativas pendientes de compensación y los créditos por deducciones fiscales no aplicadas fiscalmente. Dichos importes se registran aplicando a la diferencia temporaria o crédito que corresponda el tipo de gravamen al que se espera recuperarlos o liquidarlos.

Con ocasión de cada cierre contable, se revisan los impuestos diferidos registrados (tanto activos como pasivos) con objeto de comprobar que se mantienen vigentes, efectuándose las oportunas correcciones a los mismos de acuerdo con los resultados de los análisis realizados.

En este sentido, la Ley 35/2006 de 28 de noviembre, del Impuesto sobre la Renta de las Personas Físicas y de modificación parcial de las leyes de los Impuestos sobre Sociedades, sobre la Renta de no Residentes y sobre el Patrimonio, establece, entre otros aspectos, la reducción a lo largo de dos años del tipo de gravamen general del Impuesto sobre Sociedades, que hasta 31 de diciembre de 2006 se situaba en el 35%, de forma que dicho tipo queda establecido de la siguiente forma:

Períodos impositivos que comiencen a partir de	Tipo de gravamen
1 de enero de 2007	32,5%
1 de enero de 2008	30 %



017657271

CLASE 8.^a
OPERACIONES

Por este motivo, en el ejercicio 2006 la entidad ha procedido a reestimar, teniendo en cuenta el ejercicio en el que previsiblemente se producirá la reversión correspondiente, el importe de los activos y pasivos por impuestos diferidos y créditos fiscales contabilizados en el balance de situación. Consecuentemente, se ha registrado un cargo neto en el epígrafe "Impuesto sobre beneficios" de la cuenta de pérdidas y ganancias por importe de 13.376 miles de euros.

Asimismo, se ha registrado un abono neto de 441 miles de euros en el epígrafe de "Ajustes por valoración" del patrimonio neto derivado del impacto de la modificación en el tipo general de gravamen relacionado con partidas previamente cargadas o acreditadas a las cuentas del patrimonio neto.


La Caja se ha acogido a los beneficios fiscales relativos a las bonificaciones y deducciones de la cuota del Impuesto sobre Sociedades previstas en la normativa de dicho impuesto, ascendiendo los mismos, al 31 de diciembre de 2006, a 9.852 miles de euros.

Del mismo modo, en cumplimiento de las exigencias informativas que se deducen del actual Texto Refundido del Impuesto sobre Sociedades, señalar que la Entidad ha revalorizado parte de su activo material de uso propio, acogiéndose a la opción prevista en la Disposición Transitoria Primera de la Circular 4/2004, del Banco de España. El importe global por el que se llevó a cabo la revalorización, asciende a 91.830 miles de euros, y se ha realizado con efectos desde uno de enero de 2004.

24. Plazos residuales de las operaciones

Seguidamente se presenta el desglose, por vencimientos, de los saldos de determinados epígrafes del balance de situación al 31 de diciembre de 2006 y 2005:

2006	Miles de Euros						Total
	A la Vista	Hasta 1 Mes	Entre 1 y 3 Meses	Entre 3 y 12 Meses	Entre 1 y 5 Años	Más de 5 Años	
Activo:							
Caja y depósitos en bancos centrales	249.484	-	-	-	-	-	249.484
Depósitos en entidades de crédito	69.679	746.596	64.008	25.783	34.042	-	940.108
Crédito a la clientela	130.929	311.312	472.456	1.406.445	3.319.456	7.327.946	12.968.544
Valores representativos de deuda	-	36	35.361	257.133	440.208	274.108	1.006.846
Otros activos con vencimiento	6.797	-	-	-	-	-	6.797
Pasivo:							
Depósitos de entidades de crédito	1.847	206.651	251.625	195.200	350.740	-	1.006.063
Depósitos de la clientela	2.697.169	3.328.257	1.713.607	1.598.981	468.819	2.745.138	12.551.971
Débitos representados por valores Negociables	-	298.411	149.188	165.458	-	-	613.057
Pasivos Subordinados	-	-	-	-	-	475.000	475.000



017657272

CLASE 8.^a

CLASE 8.^a

2005	Miles de Euros						Total
	A la Vista	Hasta 1 Mes	Entre 1 y 3 Meses	Entre 3 y 12 Meses	Entre 1 y 5 Años	Más de 5 Años	
Activo:							
Caja y depósitos en bancos centrales	235.731	-	-	-	-	-	235.731
Depósitos en entidades de crédito	161.561	691.406	12.010	11.599	70.019	-	946.595
Crédito a la clientela	107.812	267.805	477.660	1.227.230	3.110.218	5.876.871	11.067.596
Valores representativos de deuda	-	1	2.020	224.687	225.921	141.974	594.603
Otros activos con vencimiento	-	2.617	-	-	-	-	2.617
Pasivo:							
Depósitos de entidades de crédito	2.396	315.706	358.994	98.100	235.013	-	1.010.209
Depósitos de la clientela	2.374.983	3.131.915	1.181.483	1.172.964	416.874	2.049.303	10.327.522
Débitos representados por valores negociables	-	33.571	551.484	8.654	-	-	593.709
Pasivos Subordinados	-	-	-	-	-	435.000	435.000

25. Valor razonable


25.1. Valor razonable de los activos y pasivos financieros

A continuación se detalla el valor razonable de los activos y de los pasivos financieros de la Entidad al 31 de diciembre de 2006 y 2005 los cuales, de acuerdo a los criterios explicados en la Nota 2, no se encontraban registrados en los balances de situación a dichas fechas por su valor razonable, atendiendo a las carteras en las que se encontraban clasificados éstos, junto con sus correspondientes valores en libros a dichas fechas:

	Miles de Euros			
	2006		2005	
	Valor en Libros	Valor Razonable	Valor en Libros	Valor Razonable
Activos financieros:				
Caja y depósitos en bancos centrales	249.795	249.795	235.953	235.953
Otros activos financieros a valor razonable con cambios en pérdidas y ganancias	34.011	34.011	34.489	34.489
Activos financieros disponibles para la venta	972.777	972.777	524.878	524.878
Inversiones crediticias	13.574.727	13.968.841	11.719.985	11.723.088
Derivados de cobertura	50.958	50.958	83.324	83.324
Cartera de inversión a vencimiento	116.524	116.524	116.157	116.157
	14.998.792	15.392.906	12.714.786	12.717.889
Pasivos financieros:				
Pasivos financieros a coste amortizado	14.755.977	13.018.357	12.615.499	12.959.620
	14.755.977	13.018.357	12.615.499	12.959.620



CLASE 8.^a




017657273

Los criterios utilizados para determinar el valor razonable de los activos y de los pasivos financieros se muestra a continuación:

- El valor razonable de los activos y pasivos financieros cotizados en mercados secundarios activos se ha estimado como referencia a sus respectivas cotizaciones en la fecha de los estados financieros.
- Para los derivados OTC no cotizados en mercados organizados activos y para valores representativos de deuda no cotizados, su valor razonable se ha estimado mediante la aplicación de técnicas de valoración de general aceptación, en las cuales se utilizan datos observados directamente del mercado.
- Para los instrumentos de deuda a tipo de interés variable incluidos en la cartera de inversión crediticia, su valor razonable se ha estimado por un importe igual a su valor en libros a la fecha de balance, al no existir diferencias significativas entre este importe y dicho valor razonable.
- El valor razonable de los pasivos financieros con tipos de interés variable incluidos en la cartera de pasivos financieros a coste amortizado se ha estimado igual a su correspondiente valor en libros, al no existir diferencias significativas entre ambos valores.
- El valor razonable de los pasivos financieros con tipos de interés fijos con plazos de vencimiento inferior a 1 año incluidos de la cartera de pasivos financieros a coste amortizado se ha estimado igual a su correspondiente valor en libros, al no existir diferencias significativas entre ambos valores.
- Por su parte, el valor razonable de los pasivos financieros con tipos de interés fijo y con plazos de vencimiento superior a 1 año incluidos en la cartera de pasivos financieros a coste amortizado se ha estimado mediante la utilización de técnicas de valoración que incorporan datos observables en el mercado.
- Para los préstamos y créditos a tipo de interés fijo incluidos en la cartera de inversión crediticia, con plazos residuales de vencimiento inferiores a 1 año, su valor razonable se ha estimado por un importe igual a su valor en libros, por no existir diferencias significativas entre dichos valores. Para los préstamos y créditos a tipo de interés fijo con plazos de vencimientos residuales superiores a 1 año, su valor razonable se ha estimado mediante la utilización de técnicas de valoración generalmente aceptadas en el mercado.
- El valor razonable de los créditos a tipo de interés variable incluidos en la cartera de pasivos financieros a coste amortizado se ha estimado igual a su correspondiente valor en libros, al no existir diferencias significativas entre ambos valores.
- Para los instrumentos de capital no cotizados para los cuales ha sido posible estimar un valor razonable, dicho valor razonable ha sido estimado mediante la aplicación de técnicas de valoración generalmente aceptadas que utilizan datos observables en el mercado. El valor razonable de los instrumentos de capital para los cuales no ha sido posible estimar su valor razonable de manera fiable se ha asimilado a su valor en libros.

25.2. Valor razonable del inmovilizado material

A continuación se detalla el valor razonable de determinados activos materiales de la Entidad al 31 de diciembre de 2006 y 2005, atendiendo a las categorías en las que se encontraban clasificados éstos, junto con sus correspondientes valores en libros a dichas fechas:



017657274

CLASE 8.^a

CONTABILIDAD

	Miles de Euros			
	2006		2005	
	Valor en Libros	Valor Razonable	Valor en Libros	Valor Razonable
Activo material:				
Inmuebles	150.237	183.762	180.435	206.598
Terrenos y otros	93.099	113.877	72.738	83.285
	243.336	297.639	253.173	289.883

El valor razonable del inmovilizado material de uso propio se ha estimado considerando las tasaciones realizadas por la Institución en períodos anteriores y su actualización a partir de métodos de comparación con inmuebles de similares características en ubicaciones similares.

26. Exposición al riesgo

26.1. Riesgo de crédito


La gestión del riesgo de crédito tiene por objeto la identificación, evaluación, admisión, control y seguimiento de este tipo de riesgo. La Entidad cuenta en el proceso de admisión con circuitos diferenciados en función del cliente y el tipo de riesgo a conceder. Para el segmento de particulares, CajaSur tiene incorporados sistemas de evaluación automática de operaciones (scoring) en determinados tipos de riesgos (préstamos al consumo e hipotecarios). Dispone también de un equipo cualificado de analistas de riesgo, tanto en servicios centrales como en las direcciones territoriales, que realizan un examen exhaustivo de riesgo, cuando el nivel a asumir es significativo.

La Entidad sigue trabajando intensamente con la finalidad de implementar un sistema de información de riesgos que nos permita, en un futuro, ir incorporando en la gestión modelos internos de calificación para cada uno de los segmentos de negocio y nos permita gestionar en base a modelos RORAC.

Para el seguimiento del riesgo de crédito la entidad dispone de un equipo de analistas especializados que realizan el seguimiento de los principales riesgos por grupos económicos, así como aquellos problemáticos con el objeto de anticipar problemas de recobro y gestionar la calidad de los riesgos asumidos

Como parte de la gestión de la exposición crediticia, la Entidad dispone de un sistema de límites a la concentración de riesgos por grupo y para determinados segmentos de negocio, que permite asegurar que no se incurre en niveles de riesgo no deseados, incorporándose en este ejercicio la obligatoriedad de evaluar una serie de requisitos de entrada para aquellos clientes que por volumen de riesgo mantengan o vayan a alcanzar la categoría normativa de Banco de España de "gran cliente".

La Entidad dispone de una unidad especializada para realizar el seguimiento del riesgo asociado a promociones inmobiliarias, encargándose de controlar el desarrollo de las promociones que financiamos, procurando anticipar cualquier problema en la ejecución de los proyectos inmobiliarios financiados.



017657275

CLASE 8.º

26.2. Riesgo de tipo de interés


El riesgo de tipo de interés se define como la probabilidad de que variaciones en los tipos de interés puedan afectar negativamente a la situación financiera de la Entidad, ya sea porque estas variaciones afecten al margen financiero o porque afecten al valor económico de la Entidad. Este riesgo surge por tanto por el desajuste que se da en volumen y plazos entre los activos y pasivos que vencen o se reprecian, como por la diferente intensidad con la que se repercuten las variaciones de tipos de interés en dichos activos y pasivos.

El órgano que tiene encomendada la gestión del riesgo de interés global de balance en la Entidad es el Comité de Activos y Pasivos que, compuesto por los principales responsables de las distintas áreas de la Entidad, establece y aplica las líneas de actuación precisas para gestionar el riesgo de interés, de acuerdo con los objetivos marcados.

Para medir la exposición al Riesgo de Interés, CajaSur utiliza el Gap de Sensibilidad. Esta medida se representa a través de la matriz de vencimientos o reprecitaciones. Para la obtención del Gap de Sensibilidad se ha utilizado el valor en libros de todos los activos y pasivos de la Entidad, agrupados por tipo de mercado y por intervalos, en función de la fecha de revisión de los tipos de interés o el vencimiento dependiendo de cuál de ellas esté más próxima en el tiempo.

Asimismo, se han considerado como sensibles durante los 4 primeros años, todos los depósitos a la vista con una remuneración superior a un 0,1%; el resto de depósitos a la vista, se han considerado sensibles en los 6 primeros años.

De esta forma, en los cuadros siguientes se muestra, a efectos comparativos, la estructura de gaps de vencimientos y plazos de repreciación de los activos y pasivos en miles de euros a 31 de diciembre de 2006 y 2005 respectivamente:




017657276

CLASE 8ª

	Miles de Euros					
	Matriz de Vencimientos/Repreciaciones a 31-12-2006					
	Saldos Sensibles					
	Hasta 3 Meses	De 3 Meses a 1 año	De 1 a 3 Años	De 3 a 5 Años	Más de 5 Años	Total Sensible
Activos sensibles al riesgo de interés:						
Mercado Monetario	819.470	15.025	14.168	-	-	848.663
Mercado Crediticio	4.909.221	6.246.344	881.487	77.988	82.077	12.197.117
Mercado de Valores	207.744	273.308	192.801	134.660	195.132	1.003.645
Otros	-	-	-	-	-	-
Total activos sensibles	5.936.435	6.534.677	1.088.456	212.648	277.209	14.049.425
% sobre total activos sensibles	42,25%	46,51%	7,75%	1,51%	1,97%	100,00%
% sobre activos totales	38,17%	42,01%	7,00%	1,37%	1,78%	90,33%
Pasivos sensibles al riesgo de interés:						
Mercado Monetario	528.100	445.501	273	237	-	974.111
Mercado de Depósitos	2.654.428	1.660.114	2.430.437	1.732.952	491.462	8.969.393
Mercado Mayorista	3.050.968	1.555.673	-	37.735	-	4.644.376
Otros	-	-	-	-	-	-
Total pasivos sensibles	6.233.496	3.661.288	2.430.710	1.770.924	491.462	14.587.880
% sobre total pasivos sensibles	42,73%	25,10%	16,66%	12,14%	3,37%	100,00%
% sobre pasivos totales	40,08%	23,54%	15,63%	11,39%	3,16%	93,79%
Medidas de sensibilidad:						
Diferencia activo-pasivo en cada plazo	(297.061)	2873.389	(1.342.254)	(1.558.276)	(214.253)	(538.455)
% sobre activos totales	1,91%	18,47%	8,63%	10,02%	1,38%	3,46%
Diferencia activo-pasivo acumulada	(297.061)	2.576.328	1.234.074	(324.202)	(538.455)	(1.076.910)
% sobre activos totales	1,91%	16,56%	7,93%	2,08%	3,46%	6,92%
Índice de cobertura (*)	98,88%	185,32%	46,50%	12,47%	58,57%	100,00%

(*) Índice de cobertura = % de activos sensibles dividido por pasivos sensibles en cada plazo.



017657277

CLASE 8.ª

	Miles de Euros					
	Matriz de Vencimientos/Repreciaciones a 31-12-2005					
	Saldos Sensibles					
	Hasta 3 Meses	De 3 Meses a 1 Año	De 1 a 3 Años	De 3 a 5 Años	Más de 5 Años	Total Sensible
Activos sensibles						
al riesgo de interés:						
Mercado Monetario	739.031	21.035	2.625	-	-	762.691
Mercado Crediticio	4.049.222	5.162.635	1.192.323	103.705	76.326	10.584.211
Mercado de Valores	103.176	230.279	139.060	249	111.334	584.098
Otros	-	-	-	-	-	-
Total activos sensibles	4.891.429	5.413.949	1.334.008	103.954	187.660	11.931.000
% sobre total activos sensibles	41,00%	45,38%	11,18%	0,87%	1,57%	100,00%
% sobre activos totales	36,10%	39,96%	9,85%	0,77%	1,39%	88,06%
Pasivos sensibles						
al riesgo de interés:						
Mercado Monetario	744.417	247.500	983	279	-	993.179
Mercado de Depósitos	2.271.095	1.057.182	2.138.644	1.405.438	666.758	7.539.117
Mercado Mayorista	2.106.320	1.212.838	-	-	37.735	3.356.893
Otros	-	-	-	-	-	-
Total pasivos sensibles	5.121.832	2.517.520	2.139.627	1.405.717	704.493	11.889.189
% sobre total pasivos sensibles	43,08%	21,17%	18,00%	11,82%	5,93%	100,00%
% sobre pasivos totales	38,71%	19,03%	16,17%	10,62%	5,32%	89,85%
Medidas de sensibilidad:						
Diferencia activo-pasivo en cada plazo	(230.403)	2.896.429	(805.619)	(1.301.763)	(516.833)	41.811
% sobre activos totales	1,70%	21,38%	5,95%	9,61%	3,81%	0,31%
Diferencia activo-pasivo acumulada	(230.403)	2.666.026	1.860.407	558.644	41.811	83.622
% sobre activos totales	1,70%	19,68%	13,73%	4,12%	0,31%	0,62%
Índice de cobertura (*)	95,17%	214,30%	62,13%	7,37%	26,54%	100,00%


(*) Índice de cobertura = % de activos sensibles dividido por pasivos sensibles en cada plazo.

26.3. Riesgo de mercado

Supone el riesgo de pérdida ante movimientos adversos en los precios de los productos en los mercados financieros en los que se mantengan posiciones, pudiendo provenir tanto de operaciones de contado como de productos derivados. Suele manifestarse por una variación de sus componentes primarios o factores de riesgos (tipos de interés o de cambio, precio de las acciones o mercaderías, volatilidad en las opciones, etc).

El Comité en el que el Consejo de Administración ha delegado la gestión del riesgo de mercado es el Comité de Activos y Pasivos, quien aprueba las estrategias de gestión y coberturas, siempre dentro de las políticas globales establecidas por el Consejo de Administración, distribuyendo las mismas entre las distintas unidades de negocio.

En renta variable, las estimaciones de pérdidas potenciales manejada se basan en el cálculo del VAR paramétrico de la posición, es decir, la máxima pérdida esperada con un nivel de confianza del 99% y en un horizonte temporal que varía en función del tipo de cartera, mostrando en el cuadro siguiente el VaR a 99% y 1 día.



017657278

CLASE 8.^a
E.P. (C) (B) (A) (P) (D)

En renta fija, para el cálculo de las pérdidas potenciales se utiliza el método de la sensibilidad al punto básico, tomando como hipótesis para este cálculo una variación de los tipos de interés de 100 puntos básicos y una variación adicional de 50 puntos básicos en los spreads de crédito, quedando reflejado en el cuadro siguiente la sensibilidad por carteras a un movimiento de 1 punto básico en la curva de tipos.

El riesgo que CajaSur mantiene al 31 de diciembre de 2006 en su cartera de valores se desglosa en el cuadro siguiente:

	Miles de Euros	
	Medición del Riesgo de Mercado	
	31-12-2006	
	Valor de Mercado	Sensibilidad P.B.
Renta fija:		
<i>Vencimiento-</i>		
Contado	126.768	66
<i>Disponibles para la venta-</i>		
Contado	855.855	156
Derivados de cobertura		
<i>Cartera de otros valores a valor razonable con cambios en PyG:</i>		
Contado	33.874	4
<i>Negociación-</i>		
Contado	-	-
Futuros		
Renta variable:		
<i>Disponibles para la venta-</i>		
Contado	122.145	518
Futuros de cobertura	(6.377)	(115)
<i>Negociación-</i>		
Contado	3.023	38
Futuros	(2.078)	(43)


26.4. Riesgo de liquidez

El riesgo de liquidez puede definirse como la dificultad que podría tener una entidad para disponer de activos líquidos, o para poder acceder a ellos, en la cuantía suficiente y coste adecuado, para atender a sus compromisos de pago.

El Comité de Activos y Pasivos es el órgano que tiene encomendadas las funciones de gestión, evaluación y seguimiento del Riesgo Liquidez, siempre dentro de los objetivos y políticas globales de la Entidad.

Para medir la exposición al Riesgo de liquidez, CajaSur utiliza periódicamente diferentes medidas, entre las que destacan:

- **Liquidez Básica:** Esta medición se realiza diariamente, la cual establece el volumen de activos líquidos que debe mantener la Entidad a dos días vista para garantizar posibles retiradas de fondos por parte de la clientela.



017657279

CLASE 8.ª


- Por otra parte un límite a la liquidez estratégica o de balance, garantizando que durante los próximos 12 meses, los pasivos con vencimiento en un año están cubiertos con los activos con vencimiento al mismo plazo, teniendo en cuenta además el crecimiento anual previsto.

Para su gestión utilizan diversas mediciones, entre los que destaca el análisis de los gaps de liquidez, considerando en cada banda de vencimiento los activos y pasivos que vencen. Esta medida se representa a través de la matriz de vencimientos. Para su obtención se ha utilizado el valor en libros de todos los activos y pasivos de la Entidad, agrupados por tipo de mercado y por intervalos, en función de la fecha contractual de vencimiento ó la fecha estimada para el caso de los depósitos a la vista. En este último caso, se ha considerado que los depósitos a la vista con una remuneración superior al 0,1% vencen durante los cuatro primeros años, y para el resto de depósitos a la vista durante los 6 primeros años.

A efectos comparativos, se presenta el desglose, por vencimientos, de los saldos de las principales partidas del balance de situación a 31 de diciembre de 2006 y 31 de diciembre de 2005:

	Miles de Euros					
	Matriz de Vencimientos a 31.12.2006					
	SalDOS con Vencimiento					
	Hasta 3 Meses	De 3 Meses a 1 Año	De 1 a 3 Años	De 3 a 5 Años	Más de 5 Años	Total con Vencimiento
Activos con vencimiento:						
Mercado Monetario	804.445	21.035	23.183	-	-	848.663
Mercado Crediticio	837.816	1.456.875	1.396.760	448.984	8.056.682	12.197.117
Mercado de Valores	35.251	253.972	247.252	192.955	274.213	1.003.643
Otros	-	-	-	-	-	-
Total activos con vencimiento	1.677.512	1.731.882	1.667.195	641.939	8.330.895	14.049.423
% sobre total activos con vencimiento	11,94%	12,33%	11,87%	4,57%	59,30%	100,00%
% sobre activos totales	10,79%	11,13%	10,72%	4,13%	53,56%	90,33%
Pasivos con vencimiento:						
Mercado Monetario	458.100	295.501	220.273	237	-	974.111
Mercado de Depósitos	2.436.154	1.822.594	2.470.527	1.732.952	507.166	8.969.393
Mercado Mayorista	379.703	240.438	475.000	800.235	2.749.000	4.644.376
Otros	-	-	-	-	-	-
Total pasivos con vencimiento	3.273.957	2.358.533	3.165.800	2.533.424	3.256.166	14.587.880
% sobre total pasivos con vencimiento	22,44%	16,17%	21,70%	17,37%	22,32%	100,00%
% sobre pasivos totales	21,05%	15,16%	20,35%	16,29%	20,93%	93,79%
Medidas de sensibilidad:						
Diferencia activos con vto.-pasivos con vto. en cada plazo	(1.596.445)	(626.651)	(1.498.605)	(1.891.485)	5.074.729	(538.457)
% sobre activos totales	10,26%	4,03%	9,63%	12,16%	32,63%	3,46%
Diferencia activos con vto.-pasivos con vto. acumulada	(1.596.445)	(2.223.096)	(3.271.701)	(5.613.186)	(538.457)	-
% sobre activos totales	10,26%	14,29%	23,93%	36,09%	3,46%	-
Índice de cobertura (*)	53,20%	76,24%	54,68%	26,31%	265,66%	-

(*) Índice de cobertura = % de activos con vencimiento dividido entre % de pasivos con vencimiento en cada plazo.



017657280


CLASE 8.^a

	Miles de Euros					
	Matriz de Vencimientos a 31.12.2005					
	Saldos con Vencimiento					
	Hasta 3 Meses	De 3 Meses a 1 Año	De 1 a 3 Años	De 3 a 5 Años	Más de 5 Años	Total con Vencimiento
Activos con vencimiento:						
Mercado Monetario	686.010	6.142	70.539	-	-	762.691
Mercado Crediticio	779.373	1.240.434	1.395.794	428.482	6.740.127	10.584.210
Mercado de Valores	2.931	226.258	160.113	53.204	141.591	584.097
Otros	-	-	-	-	-	-
Total activos con vencimiento	1.468.314	1.472.834	1.626.446	481.686	6.881.718	11.930.998
% sobre total activos con vencimiento	12,31%	12,34%	13,63%	4,04%	57,68%	100,00%
% sobre activos totales	10,84%	10,88%	12,01%	3,56%	50,82%	88,11%
Pasivos con vencimiento:						
Mercado Monetario	674.417	97.500	220.983	279	-	993.179
Mercado de Depósitos	2.187.983	1.105.952	2.153.138	1.409.582	682.461	7.539.116
Mercado Mayorista	738.984	158.674	100.000	200.000	2.159.235	3.356.893
Otros	-	-	-	-	-	-
Total pasivos con vencimiento	3.601.384	1.362.126	2.474.121	1.609.861	2.841.696	11.889.188
% sobre total pasivos	30,29%	11,46%	20,81%	13,54%	23,90%	100,00%
% sobre pasivos totales	27,18%	10,28%	18,67%	12,15%	21,45%	89,74%
Medidas de sensibilidad:						
Diferencia activos con vto.-pasivos con vto. en cada plazo	(2.133.070)	110.708	(847.675)	(1.128.175)	4.040.022	41.810
% sobre activos totales	15,75%	0,82%	6,26%	8,33%	29,84%	0,31%
Diferencia activos con vto.-pasivos con vto. Acumulada	(2.133.070)	(2.022.362)	(2.870.037)	(3.998.212)	41.810	
% sobre activos totales	15,75%	14,94%	21,20%	29,53%	0,31%	
Índice de cobertura (*)	40,63%	107,75%	65,51%	29,82%	241,32%	

(*) Índice de cobertura = % de activos con vencimiento dividido entre % de pasivos con vencimiento en cada plazo.

27. Obra Social

A continuación se presenta un desglose de las partidas del balance de situación en el que se incluyen los activos y pasivos afectos a la Obra Social de la Caja, junto con sus respectivos saldos al 31 de diciembre de 2006 y 2005:



017657281

CLASE 8.^a

	Miles de Euros	
	2006	2005
Activo:		
Activo material – afecto a la Obra Social Inmuebles	10.098	9.198
	10.098	9.198
Pasivo:		
Dotación y reserva para la revalorización de bienes afectos	38.320	37.177
Gastos de mantenimiento	(19.686)	(20.725)
Otros pasivos	1.160	2.848
Excedentes	203	203
	19.997	19.503

El movimiento del fondo antes de la liquidación de los gastos de mantenimiento de los ejercicios 2006 y 2005, ha sido el siguiente:


	Miles de Euros	
	2006	2005
Saldo al 1 de enero	37.177	35.957
Dotación al fondo de acuerdo con la aplicación del excedente del ejercicio anterior	21.500	22.000
Gastos de mantenimiento del ejercicio anterior	(20.225)	(20.765)
Otros movimientos	(132)	(15)
Saldo al 31 de diciembre	38.320	37.177

28. Otra información significativa

28.1. Garantías financieras

Se entienden por garantías financieras aquellos importes que la Caja deberá pagar por cuenta de terceros en el caso de no hacerlo quienes originalmente se encuentran obligados al pago, en respuesta a los compromisos asumidos por ésta en el curso de su actividad habitual.

Seguidamente se muestra el detalle al 31 de diciembre de 2006 y 2005, atendiendo al riesgo máximo asumido por la Entidad en relación con las mismas:



017657282

CLASE 8.ª

	Miles de Euros	
	2006	2005
Fianzas		-
Avales financieros	167.570	278.495
Avales técnicos	510.835	391.754
Créditos documentarios irrevocables	5.407	6.981
Créditos documentarios confirmados	-	-
	683.812	677.230

Una parte significativa de estos importes llegará a su vencimiento sin que se materialice ninguna obligación de pago para la Entidad, por lo que el saldo conjunto de estos compromisos no puede ser considerado como una necesidad futura real de financiación o liquidez a conceder a terceros por la Caja.

Los ingresos obtenidos de los instrumentos de garantía se registran en los capítulos "Comisiones Percibidas" e "Intereses y rendimientos asimilados" (por el importe correspondiente a la actualización del valor de las comisiones) de las cuentas de pérdidas y ganancias del ejercicio 2006 y 2005 y se calculan aplicando el tipo establecido en el contrato del que traen causa sobre el importe nominal de la garantía.

Las provisiones registradas para la cobertura de estas garantías prestadas, las cuales se han calculado aplicando criterios similares a los aplicados para el cálculo del deterioro de activos financieros valorados a su coste amortizado, se han registrado en el epígrafe "Provisiones - Provisiones para riesgos y compromisos contingentes" del balance de situación (véase Nota 18).

28.2. Activos cedidos en garantía


Al 31 de diciembre de 2006 y 2005, activos propiedad de la Caja garantizaban operaciones realizadas por ella o por terceros, así como diversos pasivos y pasivos contingentes asumidos por la Entidad. El valor en libros al 31 de diciembre de 2006 y 2005 de los activos financieros de la Caja entregados como garantía de dichos pasivos o pasivos contingentes y asimilados era el siguiente:

	Miles de Euros	
	2006	2005
Activos financieros disponibles para la venta	81.152	242.277

Los valores de deuda pública se encontraban bloqueados como garantía de las líneas de financiación asignadas por el Banco de España.

28.3. Otros riesgos contingentes

Al 31 de diciembre de 2006 y 2005, los pasivos contingentes de la Caja podían clasificarse atendiendo a su naturaleza, de la siguiente manera:



017657283

CLASE 8ª

	Miles de Euros	
	2006	2005
Otros créditos documentarios	275	1.349
	275	1.349

28.4. Disponibles por terceros

Al 31 de diciembre de 2006 y 2005, los límites de contratos de financiación concedidos y los importes dispuestos de dichos contratos de financiación para los cuales la Entidad había asumido algún compromiso de crédito superior al importe registrado en el activo del balance de situación a dichas fechas eran los siguientes:

	Miles de Euros	
	2006	2005
Entidades de crédito	984	18.253
Sector de Administraciones Públicas	12.640	2.465
Otros sectores residentes	2.567.973	1.687.035
Otros sectores no residentes	1.778	1.121
	2.583.375	1.708.874

28.5. Operaciones por cuenta de terceros

A continuación se desglosa este concepto en sus apartados más significativos:

	Miles de Euros	
	2006	2005
Instrumentos financieros confiados por terceros	1.201.900	1.171.096
Titulización de activos-		
Dados íntegramente de baja	21.115	24.205
Efectos condicionales y otros valores recibidos	21.056	8.492
Recursos de clientes fuera de balance-		
Sociedades y Fondos de Inversión	182.014	265.402
Fondos de pensiones	18.841	20.844
Ahorro en contratos de seguro	137.681	162.280
<i>Comercializados pero no gestionados</i>	<i>182.014</i>	<i>265.402</i>
	1.582.607	1.652.319

Los recursos comercializados no gestionados por la Caja son gestionados por Ahorro y Corporación, S.V.B., S.A.



017657284

CLASE 8.^a

del IVA

El 19 de junio de 2002 se constituyó "AyT 7, Promociones Inmobiliarias I, Fondo de Titulización de Activos", el cual se rige por lo dispuesto en el Real Decreto 926/1988 y demás disposiciones aplicables. El Fondo está registrado en la Comisión Nacional del Mercado de Valores con el número 3.852. El activo de dicho fondo lo compone una cartera de préstamos al promotor aportado por las siguientes entidades financieras:

	Miles de Euros	Número de Préstamos Titulizados
CajaSur	71.683	3
Caja Cantabria	29.709	3
Caixa Penedés	21.023	14
El Monte de Huelva y Sevilla	197.450	26
	319.865	46

El importe correspondiente a CajaSur se dio de baja en el activo (en los epígrafes correspondientes) del balance de situación de la Institución en el ejercicio 2002.

El pasivo del Fondo lo constituye una emisión de Bonos de Titulización en euros con cargo al mismo y divididos en una serie:


Serie	Interés	Miles de Euros	Número de Títulos
A	Variable: Euribor a 6 meses +0,30%	319.800	3.198

El Fondo es gestionado por la sociedad "Ahorro y Titulización, Sociedad Gestora de Fondos de Titulización, S.A.", a través de un "Contrato de gestión interna" formalizado el 19 de junio de 2002 entre la Gestora y las entidades financieras.

28.6. Activos afectos a otras obligaciones propias

Al 31 de diciembre de 2006 y 2005 los activos propiedad de la Caja garantizaban operaciones realizadas por ella o por terceros. El desglose de estos compromisos puede resumirse de la siguiente forma:

	Miles de Euros	
	2006	2005
Activos disponibles para la venta – Valores representativos de deuda	25.152	25.152
Inversiones crediticias	56.010	65.026
	81.162	90.178



017657285

CLASE 8.^a

Código: 8.01.01

29. Intereses y rendimientos asimilados

Seguidamente se desglosa el origen de los intereses y rendimientos asimilados más significativos devengados por la Entidad en los ejercicios 2006 y 2005:


	Miles de Euros	
	2006	2005
Depósitos en Bancos Centrales	4.651	3.177
Depósitos en entidades de crédito	16.169	14.163
Créditos a la clientela	540.339	448.804
Valores representativos de deuda	28.691	21.699
Rectificación de ingresos con origen en coberturas contables	(86)	(129)
Otros rendimientos	556	887
	590.320	488.601

Asimismo, a continuación se presenta un desglose de los importes registrados en el capítulo "Intereses y rendimientos asimilados" de las cuentas de pérdidas y ganancias de los ejercicios 2006 y 2005, clasificados atendiendo a la cartera de instrumentos financieros que los han originado:

	Miles de Euros	
	2006	2005
Activos financieros a valor razonable con cambios en pérdidas y ganancias:		
Cartera de negociación	223	73
Otros activos a valor razonable con cambios en pérdidas y ganancias	1.211	2.745
Activos financieros disponibles para la venta	20.371	11.948
Cartera a vencimiento	6.886	6.933
Inversión crediticia	540.339	448.804
Activos no corrientes en venta	-	-
Rectificación de ingresos con origen en coberturas contables	(86)	(129)
Otros rendimientos	21.376	18.227
	590.320	488.601

30. Intereses y cargas asimiladas

El desglose del saldo de este capítulo de las cuentas de pérdidas y ganancias de los ejercicios 2006 y 2005 es el siguiente:



017657286

CLASE 8.^a

	Miles de Euros	
	2006	2005
Depósitos de entidades de crédito	25.693	23.400
Depósitos de la clientela	226.598	171.507
Débitos representados por valores negociables	17.370	10.317
Pasivos subordinados	15.262	11.405
Rectificación de costes con origen en coberturas contables	(18.084)	(23.816)
Costo imputable a los fondos de pensiones constituidos (Nota 18)	143	144
Otras cargas	210	217
	267.192	193.174


Asimismo, a continuación se presenta un desglose de los importes registrados en el capítulo "Intereses y cargas asimiladas" de las cuentas de pérdidas y ganancias de los ejercicios 2006 y 2005, clasificados atendiendo a la cartera de instrumentos financieros que los han originado:

	Miles de Euros	
	2006	2005
Pasivos financieros a coste amortizado	284.923	216.629
Rectificación de costes con origen en coberturas contables	(18.084)	(23.816)
Otros costes	353	361
	267.192	193.174

31. Rendimiento de instrumentos de capital

El desglose del saldo de este capítulo de las cuentas de pérdidas y ganancias de los ejercicios 2006 y 2005 es el siguiente:

	Miles de Euros	
	2006	2005
Instrumentos de capital clasificados como:		
Cartera de negociación	35	-
Activos financieros disponibles para la venta	4.905	2.424
Participaciones	25.750	21.000
	30.690	23.424
Por entidades:		
Entidades del Grupo	25.750	21.000
Otras entidades	4.940	2.424
	30.690	23.424



017657287

CLASE 8.ª

32. Comisiones percibidas

A continuación se presenta el importe del ingreso por comisiones devengadas en los ejercicios 2005 y 2004:

	Miles de Euros	
	2006	2005
Comisiones percibidas:		
Comisiones por riesgos contingentes	8.247	7.918
Comisiones por compromisos contingentes	1.659	1.728
Comisiones por servicios de cobros y pagos	40.883	43.139
Comisiones por cambio de divisas y billetes extranjeros	27	38
Comisiones de comercialización	8.919	7.993
Comisión por servicio de valores	735	633
Otras	5.480	5.745
	65.950	67.194


33. Comisiones pagadas

A continuación se presenta el importe del gasto por comisiones devengadas en los ejercicios 2006 y 2005:

	Miles de Euros	
	2006	2005
Comisiones pagadas:		
Corretajes en operaciones activas y pasivas	87	90
Comisiones cedidas a terceros	6.762	8.729
Otras comisiones	632	704
	7.481	9.523

34. Resultado de operaciones financieras

El desglose del saldo de este capítulo de las cuentas de pérdidas y ganancias correspondientes a los ejercicios 2006 y 2005, en función de las carteras de instrumentos financieros que los originan es el siguiente:



017657288

CLASE 8.ª

Código 8491

	Miles de Euros	
	2006	2005
Cartera de negociación	3.255	310
Otros instrumentos financieros a valor razonable con cambios en pérdidas y ganancias	(674)	(1.254)
Inversiones crediticias	(378)	-
Activos financieros disponibles para la venta	2.558	3.353
Derivados de cobertura	(42.781)	(1.819)
Otros resultados de operaciones financieras	40.370	(364)
	2.350	226

35. Otros productos de explotación


El desglose del saldo de este capítulo de las cuentas de pérdidas y ganancias de los ejercicios 2006 y 2005 es el siguiente:

	Miles de Euros	
	2006	2005
Ingresos de las inversiones inmobiliarias	816	686
Comisiones	10.216	9.124
Otras comisiones	870	758
	11.902	10.568

36. Gastos de personal

La composición del capítulo "Gastos de personal" de las cuentas de pérdidas y ganancias de los ejercicios 2006 y 2005 es el siguiente:

	Miles de Euros	
	2006	2005
Sueldos y salarios	105.159	98.075
Seguridad Social	25.157	23.402
Dotaciones a planes de aportación definida	5.531	5.082
Dotaciones a planes de prestación definida	1.843	2.805
Gastos de formación	673	611
Indemnizaciones por despido	1.768	550
Otros gastos de personal	2.885	4.271
	143.016	134.796



017657289

CLASE 8.ª

El número medio de empleados de la Entidad, distribuido por los nuevos niveles profesionales establecidos por el Convenio Colectivo aplicable desde 1 de junio 2004, al 31 de diciembre de 2005 y 2004 es el siguiente:

	Número de Personas			
	2006		2005	
	Grupo 1	Grupo 2	Grupo 1	Grupo 2
Nivel 1	40	-	36	-
Nivel 2	46	7	45	5
Nivel 3	118	20	110	23
Nivel 4	308	5	297	5
Nivel 5	372	6	340	4
Nivel 6	278	-	240	-
Nivel 7	219	-	236	-
Nivel 8	102	-	82	-
Nivel 9	93	-	88	-
Nivel 10	178	-	174	-
Nivel 11	295	-	298	-
Nivel 12	553	-	501	-
Nivel 13	198	-	215	-
Total	2.800	38	2.662	37


37. Otros gastos generales de administración

El desglose del saldo de este capítulo de las cuentas de pérdidas y ganancias de los ejercicios 2006 y 2005 es el siguiente:

	Miles de Euros	
	2006	2005
Tecnología y sistemas	10.317	13.054
Comunicaciones	8.604	8.065
Publicidad	12.481	13.563
Inmuebles e instalaciones	5.641	9.290
Tributos	2.992	2.470
Alquileres	4.045	3.735
Otros gastos de administración	20.716	17.691
	64.796	67.868

37.1. Otra información

Incluido en el saldo de "Otros gastos de administración" se recogen los honorarios satisfechos por la Caja por la auditoría de sus cuentas anuales del ejercicio 2006 por importe de 162 mil euros y de otros informes requeridos por la normativa legal emanada de los organismos supervisores por importe de 14 miles de euros.



017657290

CLASE 8.ª

Código 8.00

38. Otras cargas de explotación

En el saldo de este capítulo de las cuentas de pérdidas y ganancias de los ejercicios 2006 y 2005 se incluye la dotación al Fondo de Garantía de Depósitos por un importe de 2.786 y 2.712 miles de euros respectivamente.

39. Otras ganancias y pérdidas

El desglose del saldo de estos capítulos de las cuentas de pérdidas y ganancias de los ejercicios 2006 y 2005 es el siguiente:

	Miles de Euros			
	2006		2005	
	Ganancia	Pérdida	Ganancia	Pérdida
Por venta de activo material	4.393	159	4.520	927
Por venta de participaciones en entidades dependientes	-	-	206	-
Aportación extraordinaria a planes de pensiones de aportación definida	-	-	-	-
Otros conceptos	4.926	1.790	2.491	2.527
	9.319	1.949	7.217	3.454

40. Partes vinculadas

Además de la información presentada en la Nota 4.3 en relación con los saldos y operaciones realizadas con los miembros del Consejo de Administración de la Caja y con la Alta Dirección de la Caja, a continuación se presentan los saldos registrados en los balances de situación al 31 de diciembre de 2006 y 2005 y en las cuentas de pérdidas y ganancias de los ejercicios 2006 y 2005 que tiene su origen en operaciones con empresas del Grupo:



017657291

CLASE 8.ª

	Miles de Euros	
	2006	2005
Activo:		
Créditos sobre entidades financieras crédito	5.553	2.631
Créditos sobre clientes	8.165	147.016
Pasivo:		
Débitos a entidades financieras	14	20
Débitos a clientes	971.310	643.261
Deudas subordinadas	150.000	150.000
Pérdidas y ganancias:		
Gastos-		
Intereses y cargas asimiladas	21.743	18.808
Comisiones	809	1.218
Ingresos-		
Intereses y rendimientos asimilados	444	5.827
Comisiones	486	826
Cuentas de orden	840	1.625

Operaciones con personal clave de la Caja


La información sobre retribuciones así como las provisiones constituidas a 31 de diciembre de 2006 para atender las obligaciones contraídas en concepto de prestaciones post-empleo con los miembros del Consejo de Administración de la Caja y la Alta Dirección, se describe en la Nota 4.

El importe de los préstamos y créditos concedidos a favor de los miembros del Consejo de Administración y los miembros de la Alta Dirección ascendió a 486 miles de euros al 31 de diciembre de 2006 (543 miles de euros al 31 de diciembre de 2005). Asimismo, el importe que, a 31 de diciembre de 2006, mantienen en cuentas a la vista e imposiciones dentro de la actividad ordinaria bancaria de la Caja en condiciones de mercado, era de 1.472 miles de euros (1.206 miles de euros al 31 de diciembre de 2005).

41. Servicio de atención al cliente

El Consejo de Administración de la Caja, en su reunión celebrada el 28 de junio de 2004, aprobó la creación del Área de Servicio de Atención al Cliente. En la misma sesión, el Consejo de la Caja aprobó que el Servicio de Atención al Cliente fuera único para todo el Grupo, junto al Reglamento que ha de ajustar el funcionamiento de dicho servicio.

Con este acuerdo, la Caja y las demás entidades del Grupo afectadas finalizaron su adaptación a lo dispuesto en la Ley 44/2002 de 22 de noviembre, de Medidas de Reforma del Sistema Financiero, al Real Decreto 303/2004 de febrero que aprueba el Reglamento de los Comisionados para la Defensa del Cliente de Servicios



017657292

CLASE 8.ª

Financieros y la Orden ECO/734/2004, de 11 de marzo sobre los Departamentos y Servicios de Atención al Cliente y Defensor del Cliente de las Entidades Financieras.

Las entidades del Grupo cuyas reclamaciones deben ser atendidas por el Servicio de Atención al Cliente son:


- Comerciantes Reunidos de Córdoba, S.A. (CREUSA).

Durante el ejercicio 2006, los principales datos relativos a reclamaciones de clientes han sido:

Entidad	Reclamaciones Recibidas 2006	Reclamaciones Resueltas en 2006		Importe Indemnizado (Euros)
		Recibidas en 2005	Recibidas en 2006	
CajaSur	1.028	41	1.008	132.245
Comerciantes Reunidos del Sur, EFC, S.A. (CREUSA)	1	-	1	-
	1.029	41	1.009	132.245

La tipología de las reclamaciones presentadas en el ejercicio 2006 ha sido la siguiente:

Tipología de las Reclamaciones	Número	Importe (Euros)
Estafas	41	72.181
Error operatoria / información	75	12.386
Fallos tecnológicos, averías	47	3.099
Discrepancia apuntes en cuenta	137	9.769
Condiciones contractuales	26	8.226
Impuestos	5	4.703
Incumplimientos compromisos	30	3.847
Seguros	16	3.312
Fallos tecnológicos	47	3.099
Uso indebido	15	3.086
Gastos	20	2.479
Actuación empleados entidad	67	2.223
Intereses	50	1.979
Información y documentación	46	792
Falta de diligencia	35	737
Comisiones	168	68
Normativa específica	32	-
Valoración	8	-
Otros motivos	185	259
Total	1.050	132.245



017657293

CLASE 8.^a

Caja de Ahorros y Monte de Piedad de Córdoba -

Informe de Gestión del
Ejercicio Terminado el
31 de Diciembre de 2006

Entorno económico y evolución del negocio

Los datos hasta ahora disponibles apuntan a un crecimiento económico mundial en 2006 en torno al 5%, uno de los mayores de las últimas décadas. Los principales impulsores de esta trayectoria continúan siendo Estados Unidos, entre los países desarrollados, y China junto con la India, entre los países emergentes.

La economía americana termina el año con una suave desaceleración ocasionada por los mayores tipos de interés, la reducción de los precios de los activos inmobiliarios y la consiguiente contracción del consumo interno, que no obstante sigue fuerte apoyado en la solidez del empleo. Por su parte China continua por cuarto año consecutivo con crecimientos de dos dígitos aunque manteniendo los habituales desequilibrios de una economía que produce y no consume.

La zona Euro va a concluir el año 2006 en un excelente momento, por encima de su potencial de crecimiento, a la vez que se confirman ciertos cambios de tendencia tales como una fuerte aceleración de la inversión y un mayor protagonismo del consumo, aspectos que deben consolidar una recuperación que sitúe a Europa en condiciones de tomar el relevo de Estados Unidos en el liderazgo de la economía global.

En cuanto a España, la actividad económica ha presentado un extraordinario dinamismo que le ha hecho crecer en el año un 3'8%, después de mantener un perfil creciente desde el 3'6% del primer trimestre al 4% del cuarto trimestre, consecuencia de una aportación menos negativa del sector exterior y una demanda interna más dinámica.


No obstante el patrón de crecimiento sigue desequilibrado, con excesiva dependencia de la construcción, una demanda doméstica que sigue estimulando el crecimiento a pesar del endurecimiento de la política monetaria y una escasa competitividad de nuestra economía que impide un mejor comportamiento del sector exterior, factores todos que pueden pasar factura en un próximo futuro.

Balance

En este escenario de coyuntura económica en el que ha seguido aumentando la competitividad de nuestro sistema financiero, trasladando con ello nuevas presiones a la baja sobre los márgenes de negocio, CajaSur finaliza el año de manera satisfactoria, manteniendo el equilibrio necesario entre el crecimiento de la actividad y la consecución de una adecuada rentabilidad y solvencia.

A 31 de diciembre de 2006 los activos totales en balance ascienden a 15.886 millones de euros, 2.326 millones de euros más que al cierre del ejercicio anterior, que supone un crecimiento del 17'2%.

El contexto económico descrito y los relativamente bajos tipos de interés han seguido incentivando la demanda crediticia, fundamentalmente de la financiación vinculada a la vivienda, lo que ha favorecido que el crédito a la



017657294

CLASE 8.^a

clientela alcance a 31 de diciembre de 2006 un saldo de 12.617 millones de euros, con un avance en el año de 1.858 millones de euros, un 17'3% más que la cifra de cierre del ejercicio anterior.

Las moderadas tasas de ahorro junto a la elevada demanda crediticia han obligado a complementar las fuentes de financiación tradicionales con una presencia activa en los mercados mayoristas. Así, durante 2006 se ha llevado a cabo la emisión de dos cédulas singulares por importe conjunto de 500 millones de euros, y dos bonos senior por 450 y 375 millones de euros respectivamente, además de un bono de tesorería de 200 millones de euros y 40 millones de deuda subordinada.

Con ello, el conjunto de recursos de clientes gestionados en balance, que comprende los depósitos de la clientela, los débitos representados por valores negociables y los pasivos subordinados, alcanzó al finalizar el 2006 un volumen de 13.669 millones de euros, que supone la captación en el año 2.188 millones de euros.

A esa evolución, los depósitos de la clientela han contribuido con un crecimiento de 2.125 millones de euros, entre los que se incluyen 1.325 millones de euros de cédulas y bonos senior.

Por otra parte, dentro del apartado de débitos representados por valores negociables es de resaltar la emisión de un nuevo programa de pagarés con un límite de 600 millones de euros, y en el epígrafe de pasivos subordinados se recoge una variación de 40 millones de euros por la nueva emisión de deuda subordinada comentada anteriormente.

Resultados

Respecto a la evolución de las magnitudes de gestión, el margen de intermediación creció un 11% debido principalmente al incremento del volumen de negocio aunque ayudado de una adecuada gestión de los rendimientos y costes que ha evitado un estrechamiento mayor del diferencial de negocio en relación a los activos medios.

Las comisiones netas moderan los importantes crecimientos de ejercicios anteriores para quedar situadas en 58'5 millones de euros, que unido a los resultados por operaciones financieras, 2'3 millones de euros y los de diferencias de cambio, 0'5 millones de euros, da lugar a un margen ordinario de 415'1 millones de euros, un 10% superior al del ejercicio pasado.


La racionalización del gasto iniciada en pasados ejercicios se ha visto plasmada en una reducción de los gastos generales de administración que se situaron al cierre del ejercicio en 64'8 millones de euros, un 4'5% inferior a los del año anterior. Por su parte, los gastos de personal se incrementaron un 6'1% hasta alcanzar los 143 millones de euros.

Este importante esfuerzo de contención de los gastos de explotación se ha traducido en una mejora de la eficiencia de 3'6 puntos que queda situada en el 51'5% y en la obtención de un margen de explotación de 201'5 millones de euros, superior en un 18'8% al de hace un año.

En cuanto al capítulo de pérdidas por deterioro de activos, el importe para el ejercicio 2006 ha ascendido a 75 millones de €, de los que 65'8 millones se afectan al crédito y el resto al deterioro de otros activos. En la rúbrica de dotaciones a provisiones se dotan 24'2 millones para la cobertura de riesgos diversos.

Por último, significar la obtención de 4'4 millones de euros por venta de inmovilizado y 2'9 millones de euros de otros resultados atípicos y diversos.

Consecuencia de todo lo anterior, el resultado antes de impuestos se situó en 109'6 millones de euros, un 36'1% más que en el ejercicio 2005. El resultado neto, deducido el impuesto de sociedades, ascendió a 79'5 millones de euros, un 27'4% superior al registrado al cierre del ejercicio anterior.



017657295

CLASE 8.ª

1994

ACTIVIDADES EN MATERIA DE INVESTIGACION Y DESARROLLO

En el ejercicio 2006, la Caja no ha desarrollado actividad alguna en materia de investigación y desarrollo.

LA GESTIÓN DEL RIESGO:

CajaSur gestiona los distintos riesgos en los que incurre como consecuencia de las actividades que desarrolla en las distintas áreas de negocio de la Entidad, como pilar estratégico con el objeto de optimizar el binomio rentabilidad – riesgo, preservando la solvencia de la Entidad.

La gestión de los riesgos se sustenta en una serie de principios y medidas:

- Implicación de la alta dirección: la responsabilidad última en la gestión del riesgo recae sobre el Consejo de Administración, que es quien:
 - Fija las políticas de riesgo y establece los niveles de riesgo a asumir, mediante una estructura de límites y facultades internas, tanto en la admisión como en el seguimiento de las operaciones.
 - Se asegura del cumplimiento de los mismos y autoriza expresamente las principales operaciones de riesgo, bien directamente o a través de la Comisión Ejecutiva dependiente del mismo.
- En un segundo nivel, existe una estructura de Comités enfocada a conseguir la adecuada gestión de los distintos riesgos:
 - Para la gestión del riesgo de crédito está constituido el Comité de Riesgos.
 - Para la gestión de los riesgos de mercado, interés, liquidez y otros riesgos estructurales está establecido el Comité de Activos y Pasivos.
- Independencia: la función de riesgos es independiente de las unidades de negocio, que son las que asumen el riesgo, consiguiendo así la suficiente independencia y autonomía para realizar un adecuado control de riesgos.
- Adaptación a Basilea II y a las mejores práctica: la Entidad, a través del Plan Director aprobado por el Consejo de Administración, sigue trabajando con el objeto de poder disponer de las estructuras, sistemas de información, procedimientos y herramientas que nos permitan realizar una adecuada admisión, medición, control y seguimiento de los riesgos, con el objeto de maximizar la rentabilidad ajustada al riesgo asumido con una adecuada optimización del capital.


RIESGO DE CRÉDITO:

El riesgo de crédito se define como la probabilidad de incurrir en pérdidas provocadas por el incumplimiento total o parcial de sus obligaciones por parte del acreditado.

La gestión del riesgo de crédito tiene por objeto la identificación, evaluación, admisión, control y seguimiento de este tipo de riesgo.

Para la gestión de este tipo de riesgo, existen definidos una serie de Comités con distinto grado de responsabilidad en función del grado y volumen de riesgo que puede asumir. En todos estos Comités se encuentran representados tanto la División de negocio como la de riesgos, si bien existe mayoría de representación de la división de riesgos. Realizan todos ellos la ponencia y propuestas de las operaciones, aportando así una mayor independencia en la admisión de las mismas.

No obstante, es el Comité de Riesgos, formado por personas de la Alta Dirección, el encargado de gestionar este tipo de riesgo, analizando y supervisando todas las operaciones que suponen la asunción de riesgos



017657296

CLASE 8.ª

significativos y que reporta directamente al Consejo de Administración o la Comisión Ejecutiva dependiente de éste.

La Entidad cuenta en el proceso de admisión con circuitos diferenciados en función del tipo de riesgo a conceder. Para el segmento de particulares, CajaSur tiene incorporados sistemas de evaluación automática de operaciones (scoring) en determinados tipos de riesgos (préstamos al consumo e hipotecarios).

Dispone también de un equipo cualificado de analistas de riesgo, tanto en servicios centrales como en las direcciones territoriales, que realizan un examen exhaustivo de riesgo, cuando el nivel a asumir es significativo. Está establecido un sistema de facultades para la concesión en función del riesgo a asumir, que van desde la propia oficina, pasando por las Direcciones de Zona, Órganos colegiados de las Direcciones Territoriales y Órganos colegiados de servicios centrales; Comité ejecutivo de crédito, Comité de Inversiones y Comité de riesgos.

La Entidad sigue trabajando intensamente con la finalidad de implementar un sistema de información de riesgos que nos permita en un futuro, ir incorporando en la gestión modelos internos de calificación para cada uno de los segmentos de negocio y nos permita gestionar en base a modelos RORAC.

Para el seguimiento del riesgo de crédito la entidad dispone de un equipo de analistas especializados que realizan el seguimiento de los principales riesgos por grupos económicos, así como aquellos problemáticos con el objeto de anticipar problemas de recobro y gestionar la calidad de los riesgos asumidos.

Para el reporting a la alta dirección de la evolución de los grandes riesgos, concentración, segmentación y morosidad la entidad dispone de un equipo de analistas especializados, que realizan mensualmente una valoración exhaustiva de las principales magnitudes relacionadas con el riesgo de crédito, a fin de mantener fielmente informados a los Órganos de gobierno.

Por otra parte, la Entidad está diseñando un sistema automatizado de alertas que permitan realizar un seguimiento masivo mecanizado y facilite los riesgos que necesitan un mayor seguimiento o la adopción de alguna medida.

Con el objeto de asegurar que no se incurren en niveles de riesgo no deseados, la Entidad dispone de un sistema de límites a la concentración de riesgos por grupo y para determinados segmentos de negocio, incorporándose en este ejercicio por parte del Consejo de Administración la obligatoriedad de evaluar, mediante el correspondiente análisis de cumplimiento, una serie de requisitos de entrada para aquellos clientes que por volumen de riesgo mantengan o vayan a alcanzar la categoría normativa de Banco de España de "gran cliente".

Adaptación a Basilea II:


En febrero de 2004 se aprobó por el Consejo de Administración de la Entidad el Plan Director de Adaptación a Basilea y Gestión Integral de Riesgos, en el que se ha venido trabajando intensamente en las tareas recogidas en el mismo.

Dados los acontecimientos acaecidos, en el primer trimestre del año 2006 se ha revisado el Plan Director aprobado a fin de acomodar las tareas pendientes de realizar a las nuevas circunstancias:

- Publicación de la normativa Comunitaria
- Próxima Normativa Nacional
- Actitud del Banco de España ante la validación de modelos con fines de cálculo de capital.



CLASE 8.^a



017657297

Durante el ejercicio 2005, se realizaron modificaciones en los sistemas y circuitos de la entidad, encaminadas a la captura de datos necesarios para implantar, revisar y mejorar los modelos estadísticos de que se dispone en la entidad.

Concretamente se ha avanzado significativamente en la implantación de modelos internos que ofrecen probabilidad de incumplimiento (IRB básico) para empresas:

- Pequeñas empresas.
- Medianas empresas.
- Grandes empresas.

En el caso de empresas que pertenecen a sectores específicos en los que no se cuenta con información de incumplimientos suficiente se han implantado modelos expertos de calificación, para su uso por parte de los analistas de riesgos, en las Direcciones Territoriales y Servicios Centrales:

- Promotores – Implantación de nuevo modelo no vinculante.
- Sector Público – Revisión del modelo experto existente.

Asimismo, se han modificado los criterios y políticas de concesión de riesgos de la entidad con el fin de adaptarlos a la utilización de los modelos y de esta manera integrar los mismos en la gestión.

Paralelamente se ha estado trabajando en la gestión de la información necesaria para el análisis de riesgos, mejorando tanto su calidad como el acceso a la misma por parte de los usuarios. De este modo en el 2006 se está implantando el expediente electrónico, como repositorio de toda la información disponible de un cliente, tanto externa como interna.

En este ejercicio igualmente, tras haber concluido la fase de diseño, se va a iniciar la fase de implantación del Modelo de información de Riesgos (Datamart de riesgos).


Riesgo de promociones inmobiliarias: La Entidad dispone de una unidad especializada para realizar el seguimiento de este tipo de riesgos, encargándose de controlar el desarrollo de las promociones que financiamos, procurando anticipar cualquier problema en la ejecución de los proyectos inmobiliarios financiados.

RIESGO DE MERCADO:

Supone el riesgo de pérdida ante movimientos adversos en los precios de los productos en los mercados financieros en los que se mantengan posiciones, pudiendo provenir tanto de operaciones de contado como de productos derivados. Suele manifestarse por una variación de sus componentes primarios o factores de riesgos (tipos de interés o de cambio, precio de las acciones o mercaderías, volatilidad en las opciones, etc).

El Comité en el que el Consejo de Administración ha delegado la gestión del riesgo de mercado es el Comité de Activos y Pasivos, quien aprueba las estrategias de gestión y coberturas, siempre dentro de las políticas globales establecidas por el Consejo de Administración, distribuyendo las mismas entre las distintas unidades de negocio.

La función de control de riesgo de mercado, que es independiente de las áreas de negocio, tiene como actividades principales: controlar y realizar el seguimiento de las posiciones con riesgo de mercado y de las líneas de contrapartida; valorar las posiciones de mercado de forma independiente; informar periódicamente de los riesgos de mercado a la alta dirección; y por último, controlar los procedimientos y criterios de valoración.



017657298

CLASE 8.ª

8.ª CLASE

La Entidad a través del Consejo de Administración y el Comité de Activos y Pasivos tiene establecido un sistema de límites de riesgo de mercado basado en las siguientes medidas:

- Límite por posiciones - Su objetivo es el de establecer límites cuantitativos máximos a las posiciones abiertas a riesgo de mercado.
- Límites Var - Su objetivo es determinar la probabilidad (con un cierto nivel de confianza y horizonte temporal) de pérdida potencial máxima que puede llegar a tener la Entidad como consecuencia de las fluctuaciones de los precios en condiciones normales de mercado. El método empleado para calcular el valor en riesgo (Var) es el paramétrico. No obstante se está trabajando con objeto de incorporar metodologías de Var por simulación histórica.
- Límites de sensibilidad - Su objetivo es medir la variación en el valor de la inversión ante variaciones de un punto básico en los tipos de interés.
- Pérdida Máxima (Límite de Stop loss) - La finalidad del mismo es limitar las pérdidas.

El Consejo de Administración de la Entidad revisa y aprueba los límites al riesgo de mercado, al menos con carácter anual, con el objeto de que los mismos se adapten a las necesidades de cada momento.

RIESGO DE INTERÉS:

El riesgo de tipo de interés lo podemos definir como la probabilidad de que las variaciones en los tipos de interés de mercado afecten negativamente a la situación financiera de la Entidad, ya sea porque estas variaciones afecten al margen financiero o porque afecten al valor económico de la Entidad. Este riesgo surge por tanto por el desajuste que se da en volumen y plazos entre los activos y pasivos que vencen o se reprecian, como por la diferente intensidad con la que se repercuten las variaciones de tipos de interés en dichos activos y pasivos.

En CajaSur, el órgano que tiene encomendada, por delegación del Consejo de Administración, la gestión del riesgo de interés es el Comité de Activos y Pasivos (COAP) que, compuesto por los principales responsables de las distintas áreas de la entidad, establece y aplica las líneas de actuación precisas para gestionar el riesgo de interés, de acuerdo con los objetivos marcados por el Consejo de Administración.

Para ello, se realiza el cálculo de la exposición de la Entidad ante el riesgo de interés, mediante el análisis de gaps de sensibilidad y la medición del impacto que sufriría la cuenta de resultados y en el valor económico de la Entidad ante distintos escenarios de variaciones de tipos de interés, con el objetivo de asegurar que las posiciones mantenidas sean favorables a la evolución prevista de los tipos de interés.

Para evitar exposiciones excesivas que, de no cumplirse las previsiones, pudieran poner en juego la rentabilidad o la solvencia de la Entidad, el Consejo de Administración tiene definidos los límites máximos de riesgo a asumir, limitando el impacto en el margen financiero ante variaciones adversas de un punto porcentual de los tipos de interés, y en el valor económico, ante variaciones adversas en los tipos de interés de 2 puntos porcentuales.


RIESGO DE LIQUIDEZ:

El riesgo de liquidez puede definirse como la dificultad que podría tener la Entidad para disponer de activos líquidos, o para poder acceder a los mismos, en la cuantía suficiente y coste adecuados, para atender a sus compromisos de pago.



CLASE 8.^a

1000000000



017657299

La gestión del riesgo de liquidez en CajaSur se centra en garantizar que la Entidad pueda atender sus compromisos de pago a precios razonables y pueda ejecutar sus planes de negocio con fuentes de financiación estables.

El Consejo de Administración de la caja tiene definida una estructura de límites cuyo objetivo es garantizar en todo momento unos niveles de liquidez adecuados con los que hacer frente a las exigencias de los depositantes y asegurar los planes de negocio:

- ✓ Por una parte tiene establecido un límite a la liquidez básica, garantizando en todo momento un nivel de liquidez razonable en el plazo de dos días hábiles. Se define de esta forma el volumen de activos líquidos que debe mantener la Entidad para garantizar posibles retiradas de fondos por parte de la clientela.
- ✓ Por otra parte un límite a la liquidez estratégica o de balance, garantizando que durante los próximos 12 meses, los pasivos con vencimiento en un año están cubiertos con los activos con vencimiento al mismo plazo, teniendo en cuenta además el crecimiento anual previsto.

Para su gestión utilizan diversas mediciones, entre los que destaca el análisis de los gaps de liquidez, considerando en cada banda de vencimiento los activos y pasivos que vencen. No obstante, en esta gestión del riesgo de liquidez no se intenta compensar por completo los gaps de cada periodo, sino gestionar las posiciones de forma que se garantice el cumplimiento de todas las obligaciones de pago con costes razonables.

Igualmente, la Entidad tiene establecidos los mecanismos necesarios en relación con la Financiación Mayorista que conformar un marco adecuado para la correcta diversificación por tanto por instrumento como por contrapartida de financiación mayorista, así como una correcta distribución por plazos de vencimientos de la misma.

Por otra parte, la Entidad tiene un Plan de Contingencias de Liquidez, aprobado por el Consejo de Administración para posibles crisis de liquidez que puedan acaecer en los mercados.

RIESGO DE CAMBIO:


El riesgo de tipo de cambio es la pérdida potencial que puede producirse como consecuencia de movimientos adversos en los tipos de cambio de las diferentes divisas en las que se opera.

La Entidad mantiene la política de no incurrir en riesgo de cambio, procediendo a cubrir las posiciones tomadas o prestadas con la contratación de una operación de sentido contrario. El riesgo residual en divisas no es significativo.

RIESGO OPERACIONAL:

CajaSur define el Riesgo Operacional como "el riesgo de pérdida resultante de deficiencias o fallos de los procesos internos, recursos humanos o sistemas, o bien derivado de circunstancias externas". Se trata de sucesos que tienen su origen en una causa operativa, lo que los diferencia de los riesgos de crédito o de mercado.

Para conseguir gestionar y controlar este riesgo, CajaSur se centra en la identificación, valoración, mitigación y seguimiento de dicho riesgo, a través del establecimiento de una cultura de gestión del Riesgo Operacional en la Entidad.



017657300

CLASE 8.^a

CajaSur, ha optado en principio para el cálculo de capital regulatorio por riesgo operacional, por el Método Básico, proponiéndose a corto plazo acceder al Método Estándar y a medio plazo al Método Avanzado.

Dentro del marco del Proyecto Sectorial de Control de Riesgo Operacional liderado por CECA, la Unidad de Riesgo Operacional está trabajando en el diseño e implantación de una herramienta corporativa de riesgo operativo que, bajo entorno web, integre los distintos instrumentos de gestión utilizados hasta ahora. Éstos son:

Base de datos de Eventos: mediante el cual se capturan tanto de forma automática, a través de los sistemas contables, como manual, eventos de Riesgo Operacional. La Base de Datos de Eventos de Riesgo Operacional, acumula un total de 13.337 eventos, sin exclusión por razón del importe, y tanto con impacto contable como no contable. Estos eventos se clasifican por tipo de riesgo y líneas de negocio.

Cuestionarios de auto-evaluación: este módulo incluye cuestionarios dirigidos a todas las áreas de la Entidad al objeto de evaluar de forma cualitativa el riesgo presente y futuro. Los resultados obtenidos en la evaluación realizada durante el ejercicio 2006 para la media de todas las áreas de la Entidad reflejan una exposición al riesgo operacional del 23%.


Indicadores de riesgo: se encuentra en fase de implantación, mide a través de métricas objetivas un perfil de riesgo dinámico de las distintas áreas operativas. El objetivo es dar explicación a las pérdidas que se producen y establecer umbrales de riesgo sobre las métricas obtenidas que alerten del rebasamiento de dichos umbrales.

Planes de acción: pendiente de implementación, permite centralizar e integrar las medidas correctoras.

Motor de cálculo cualitativo: proporciona una estimación del impacto del riesgo operacional en unidades monetarias asociado a cada área de la Entidad. Se encuentra pendiente de implantación.



CLASE 8ª



017658772

Caja de Ahorros y monte de Piedad de Córdoba- CajaSur.

El Consejo de Administración de Caja de Ahorros y Monte de Piedad de Córdoba (CajaSur) en su sesión celebrada en el día de hoy, formula y aprueba las Cuentas Anuales de la Institución referidas al ejercicio anual terminado el 31 de diciembre de 2006 y el Informe de Gestión correspondiente al ejercicio 2006, todo ello recogido en el anverso de 105 folios de papel timbrado del Estado, numerados correlativamente del 7657196 al 7657300 todos inclusive, de la Serie OI, Clase 8ª de 0,03 euros cada una y estos de igual clase con los números 7658772, 7658773 y 7658774

Córdoba, 30 de marzo de 2007


Ilmo. Sr. D. Santiago Gómez Sierra
Presidente

D. Salvador Blanco Rubio
Vicepresidente Ejecutivo

~~Ilmo. Sr. Magistral D. Fernando Cruz-Conde y
Suárez de Tangil.
Vicepresidente segundo~~

~~Sr. D. Juan Ojeda Sanz
Vicepresidente tercero~~

~~Ilmo. Sr. Doctoral D. Juan Arias Gómez
Vocal~~



017658773

CLASE 8.ª

Ilmo. Sr. Arcediano D. Mario Iceta
Gavicagogeascoa
Vocal

Ilmo. Sr. ~~Lectoral~~ D. Alfredo Montes García
Vocal

Ilmo. Sr. Penitenciario D. Manuel Pérez Moya
Vocal


D. Andrés Ocaña Rabadán
Vocal

D. Andrés Hens Muñoz
Vocal

D. Emilio López Monsalvete
Vocal

D. Julio Tomás Díaz de la Cuesta
Vocal

D.ª Amalia Fernández López
Vocal



017658774

CLASE 8.^a

Procedimiento

D^a. María de los Angeles Delgado Uceda
Vocal

D. Francisco Pulido Aguilar
Vocal

D^a. María José Lara González
Vocal

D. Miguel Contreras Manrique
Vocal

D. José Leiva Cortés
Vocal

D. Juan Pablo Durán Sánchez
Vocal

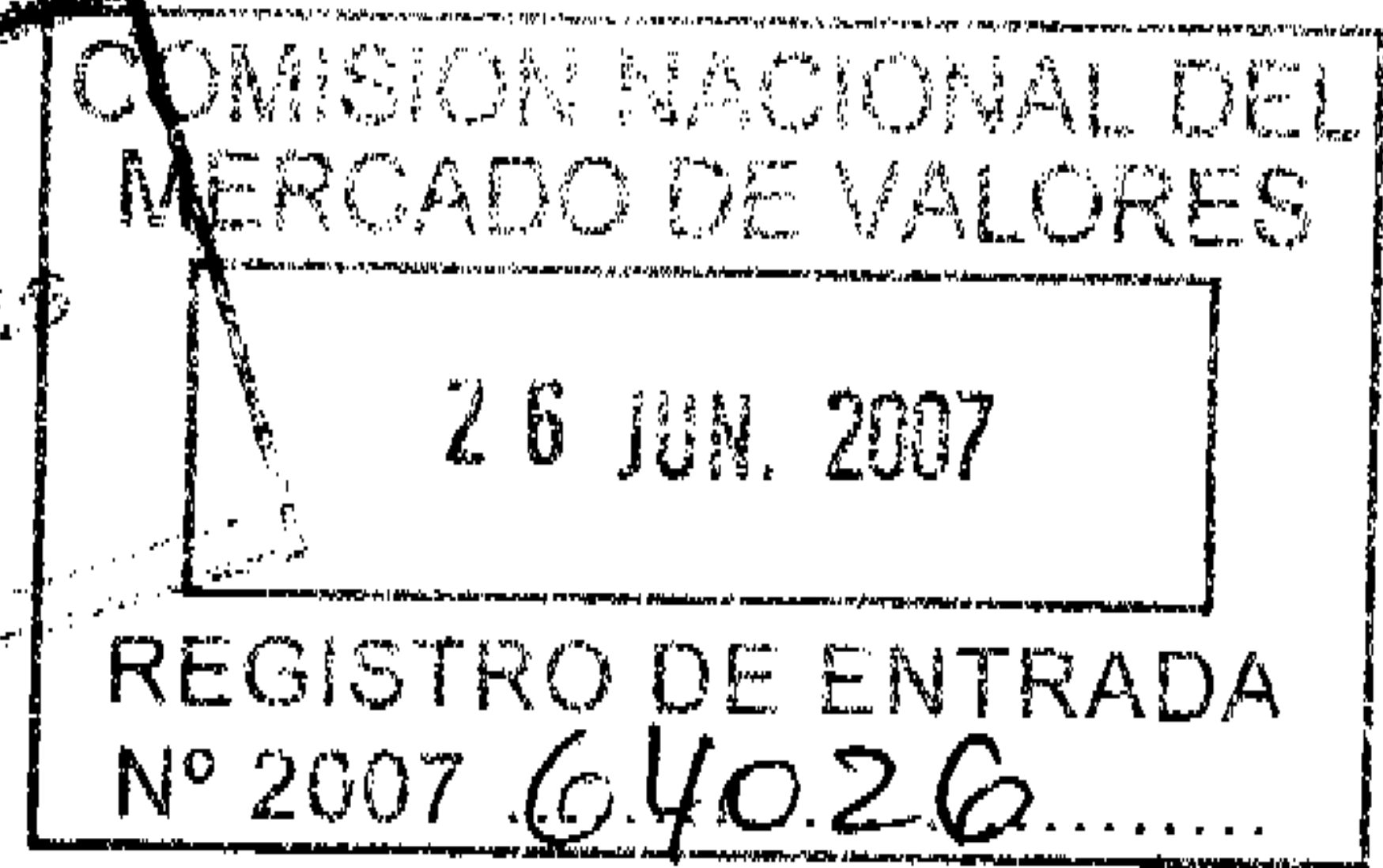
D. Francisco Martínez Saco
Secretario

Certificado de Formulación de Cuentas Anuales

Las Cuentas Anuales y el Informe de Gestión de Caja de Ahorros y Monte de Piedad de Córdoba (CajaSur), han sido formulados por el Consejo de Administración de la Institución en su reunión del 30 de marzo de 2007, con vistas a su verificación por los auditores y posterior aprobación por la Asamblea General. Dichas Cuentas Anuales e Informe de Gestión están recogidos en el anverso de 105 folios de papel timbrado del Estado, numerados correlativamente del 7657196 al 7657300 todos inclusive, de la Serie OI, Clase 8ª de 0,03 euros cada una, correspondientes a balance de situación, cuenta de pérdidas y ganancias, estado de cambios en el patrimonio, estado de flujos de efectivo, memoria e informe de gestión correspondientes al ejercicio cerrado el 31 de diciembre de 2006.

Córdoba, 30 de marzo de 2007

D. Francisco Martínez Saco
Secretario



**Caja de Ahorros y Monte de
Piedad de Córdoba - y
Sociedades Dependientes
que componen el Grupo
CajaSur**

Cuentas Anuales Consolidadas e Informe de
Gestión correspondientes al ejercicio finalizado
el 31 de diciembre de 2006, junto con el
Informe de Auditoría Independiente

INFORME DE AUDITORÍA DE CUENTAS ANUALES CONSOLIDADAS

A la Asamblea General de
CAJA DE AHORROS Y MONTE PIEDAD DE CÓRDOBA - CAJASUR:

1. Hemos auditado las cuentas anuales de Caja de Ahorros y Monte de Piedad de Córdoba – Cajasur (en adelante “la Institución”), y de las sociedades que integran, junto con la Institución, el Grupo CajaSur (en adelante, “el Grupo”), que comprenden el balance de situación consolidado al 31 de diciembre de 2006 y la cuenta de pérdidas y ganancias, el estado de flujos de efectivo, el estado de ingresos y gastos reconocidos y la memoria consolidados, correspondientes al ejercicio anual terminado en dicha fecha, cuya formulación es responsabilidad de los Administradores de la Institución. Nuestra responsabilidad es expresar una opinión sobre las citadas cuentas anuales consolidadas en su conjunto, basada en el trabajo realizado de acuerdo con las normas de auditoría generalmente aceptadas en España, que requieren el examen, mediante la realización de pruebas selectivas, de la evidencia justificativa de las cuentas anuales y la evaluación de su presentación, de los principios contables aplicados y de las estimaciones realizadas.
2. De acuerdo con la legislación mercantil, los Administradores de la Institución presentan, a efectos comparativos, con cada una de las partidas del balance de situación, de la cuenta de pérdidas y ganancias, del estado de flujos de efectivo y del estado de ingresos y gastos reconocidos y de la memoria consolidados, además de las cifras del ejercicio 2006, las correspondientes al ejercicio anterior. Nuestra opinión se refiere, exclusivamente, a las cuentas anuales consolidadas del ejercicio 2006. Con fecha 12 de abril de 2006 emitimos nuestro informe de auditoría acerca de las cuentas anuales consolidadas del ejercicio 2005, en el que expresamos una opinión favorable.
3. Según se indica en las Notas I.11 y 23, a la fecha actual la Institución no ha recibido aún el acta de conclusiones de Banco de España de la inspección efectuada durante el ejercicio 2006, relativa, entre otros aspectos, a ciertas operaciones realizadas por la Institución y determinadas sociedades participadas por la misma, y en respuesta a las cuales la Institución ya ha aprobado determinados cambios organizativos. No obstante, los Administradores consideran que cualquier pasivo contingente que pudiera materializarse en relación con la situación descrita no tendrá impacto significativo en las cuentas anuales consolidadas adjuntas.
4. En nuestra opinión, las cuentas anuales consolidadas del ejercicio 2006 adjuntas expresan, en todos los aspectos significativos, la imagen fiel del patrimonio y de la situación financiera consolidados del Grupo Cajasur al 31 de diciembre de 2006 y de los resultados consolidados de sus operaciones, de los ingresos y gastos consolidados reconocidos y de sus flujos de efectivo consolidados, correspondientes ejercicio anual terminado en dicha fecha y contienen la información necesaria y suficiente para su interpretación y comprensión adecuada, de conformidad con las Normas Internacionales de Información Financiera adoptadas por la Unión Europea, que guardan uniformidad con los aplicados el ejercicio anterior.
5. El informe de gestión adjunto del ejercicio 2006 contiene las explicaciones que los Administradores consideran oportunas sobre la situación de del Grupo, la evolución de sus negocios y sobre otros asuntos y no forma parte integrante de las cuentas anuales consolidadas. Hemos verificado que la información contable que contiene el citado informe de gestión concuerda con la de las cuentas anuales consolidadas del ejercicio 2006. Nuestro trabajo como auditores se limita a la verificación del informe de gestión con el alcance mencionado en este mismo párrafo y no incluye la revisión de información distinta de la obtenida a partir de los registros contables de las entidades consolidadas.

DELOITTE, S. L.
Inscrita en el R.O.A.C. N° S0692

Francisco Celma
9 de abril de 2007

INSTITUTO DE
CENSORES JURADOS
DE CUENTAS DE ESPAÑA

Miembro ejerciente:
DELOITTE, S.L.

Año 2007 N° 01/01/04482
COPIA GRATUITA


.....
Este informe está sujeto a la tasa
aplicable establecida en la
Ley 44/2002 de 22 de noviembre.
.....

**Caja de Ahorros y Monte de
Piedad de Córdoba - CajaSur y
sociedades dependientes que
Componen el Grupo CajaSur**

Cuentas Anuales Consolidadas
Correspondientes al Ejercicio Terminado el
31 de Diciembre de 2006 e Informe de
Gestión



CLASE 8.ª



017659662

CAJA DE AHORROS Y MONTE DE PIEDAD DE CÓRDOBA - CAJASUR
Y SOCIEDADES DEPENDIENTES QUE COMPONEN EL GRUPO CAJASUR

BALANZES DE SITUACIÓN CONSOLIDADOS AL 31 DE DICIEMBRE DE 2006 Y 2005 (NOTAS 1, 2, 3, 4 y 5)
(Miles de Euros)

ACTIVO	Nota	2006	2005 (*)	PASIVO Y PATRIMONIO NETO	Nota	2006	2005 (*)
CAJA Y DEPOSITOS EN BANCOS CENTRALES	7	249.633	236.678	PASIVO			
CARTERA DE NEGOCIACIÓN	8	6.365	751	CARTERA DE NEGOCIACIÓN	8	860	140
Depósitos en entidades de crédito				Depósitos de entidades de crédito			
Operaciones mercado monetario a través de entidades de contrapartida				Operaciones mercado monetario a través de entidades de contrapartida			
Credito a la clientela				Depósitos de la clientela			
Valores representativos de deuda				Depósitos representados por valores negociables		860	140
Otros instrumentos de capital		3.030	751	Derivados de negociación			
Derivados de negociación		3.365		Posiciones cortas de valores			
Pro-memoria: Prestados o en garantía							
OTROS ACTIVOS FINANCIEROS A VALOR RAZONABLE CON CAMBIOS EN PERDIDAS Y GANANCIAS	9	49.368	64.695	OTROS PASIVOS FINANCIEROS A VALOR RAZONABLE CON CAMBIOS EN PERDIDAS Y GANANCIAS	9		
Depósitos en entidades de crédito				Depósitos de entidades de crédito			
Operaciones mercado monetario a través de entidades de contrapartida				Depósitos de la clientela			
Credito a la clientela				Depósitos representados por valores negociables			
Valores representativos de deuda		49.368	64.695				
Otros instrumentos de capital				PASIVOS FINANCIEROS A VALOR RAZONABLE CON CAMBIOS EN PATRIMONIO NETO			
Derivados de negociación				Depósitos de entidades de crédito			
Pro-memoria: Prestados o en garantía				Depósitos de la clientela			
ACTIVOS FINANCIEROS DISPONIBLES PARA LA VENTA	10	1.687.312	1.099.187	Depósitos representados por valores negociables			
Valores representativos de deuda		1.287.392	833.312	Pasivos subordinados			
Otros instrumentos de capital		399.920	263.875	Otros pasivos financieros			
Derivados de negociación		120.392	242.277				
Pro-memoria: Prestados o en garantía				PASIVOS FINANCIEROS A COSTE AMORTIZADO	21	14.537.529	12.859.647
INVERSIONES CREDITICIAS	11	15.598.813	11.551.120	Depósitos de bancos centrales			
Depósitos en entidades de crédito		943.181	981.367	Depósitos de entidades de crédito		1.013.853	1.014.501
Operaciones mercado monetario a través de entidades de contrapartida				Operaciones mercado monetario a través de ent. contrapartida			
Credito a la clientela		12.638.898	10.555.489	Depósitos de la clientela		11.803.125	9.950.481
Valores representativos de deuda				Depósitos representados por valores negociables		1.445.598	869.450
Otros activos financieros		16.734	14.274	Derivados de negociación		325.114	284.797
Pro-memoria: Prestados o en garantía				Pasivos subordinados		149.839	510.416
CARTERA DE INVERSIÓN A VENCIMIENTO	12	116.524	116.167	OTROS PASIVOS FINANCIEROS POR MACRO-COBERTURAS			
Pro-memoria: Prestados o en garantía				DERIVADOS DE COBERTURA	13	71.721	
ACTIVOS NO CORRIENTES EN VENTA	14	1.892	7.705	PASIVOS ASOCIADOS CON ACT. NO CORRIENTES EN VENTA			
Depósitos en entidades de crédito				Depósitos de bancos centrales			
Operaciones mercado monetario a través de entidades de contrapartida				Depósitos de entidades de crédito			
Credito a la clientela				Depósitos de la clientela			
Valores representativos de deuda				Depósitos representados por valores negociables			
Otros instrumentos de capital		1.892	7.705	Resto de pasivos			
Activo material							
Resto de activos				PASIVOS POR CONTRATOS DE SEGUROS	22	416.176	426.268
PARTICIPACIONES	15	147.111	92.434	PROVISIONES	23	217.706	199.386
Entidades asociadas		147.111	92.434	Fondos para pensiones y obligaciones similares		105.540	117.055
Entidades multigrupo				Provisiones para impuestos		1.932	1.523
				Provisiones para riesgos y compromisos contingentes		22.013	21.450
				Otras provisiones		88.221	59.358
CONTRATOS DE SEGUROS VINCULADOS A PENSIONES				PASIVOS FISCALES	30	131.927	90.445
ACTIVOS POR RECURSOS	16	10.824	7.342	Corrientes		44.898	47.889
ACTIVO MATERIAL	17	360.211	520.597	Diferidos		87.029	42.556
De uso propio		307.137	319.128	PERIODIFICACIONES	24	21.069	22.140
Inversiones inmobiliarias		25.852	29.707	OTROS PASIVOS	25	21.540	20.397
Otros activos cedidos en arrendamiento operativo		17.124	162.474	Fondo Obra Social		18.997	19.503
Afecto a la Obra Social		10.098	9.198	Resto		1.543	864
Pro-memoria: Adquirido en arrendamiento financiero							
ACTIVO INTANGIBLE	18	5.456	9.181	CAPITAL CON NATURALEZA DE PASIVO FINANCIERO	28	150.000	150.000
Fondo de comercio			2.280	TOTAL PASIVO		15.568.552	13.568.428
Otro activo intangible		5.456	6.901	PATRIMONIO NETO			
ACTIVOS FISCALES	30	188.857	157.150	INTERESES MINORITARIOS	27	3.307	3.299
Corrientes		29.129	30.500				
Diferidos		159.728	126.650	AJUSTES POR VALORACIÓN		80.757	89.057
PERIODIFICACIONES	19	2.487	10.812	Activos financieros disponibles para la venta		80.757	89.057
OTROS ACTIVOS	20	36.981	430.855	Pasivos finan. a valor razonable con cambios en patrimonio neto			
Experiencias		18.736	412.754	Coberturas de los flujos de efectivo			
Resto		18.245	18.101	Coberturas de inversiones netas en negocios en el extranjero			
				Diferencias de cambio			
				Activos no corrientes en venta			
TOTAL ACTIVO		16.472.988	14.387.898	TOTAL PASIVO Y PATRIMONIO NETO		16.472.988	14.387.898
PRO-MEMORIA							
RIESGOS Y COMPROMISOS CONTINGENTES	33	889.780	866.431	FONDOS PROPIOS		810.372	746.874
Garantías financieras		693.814	677.230	Fondo de dotación		6	6
Activos afectos a obligaciones de terceros		15	15	Reservas	29	719.987	659.397
Otros riesgos contingentes		175.851	188.186	Reservas acumuladas		672.494	628.913
COMPROMISOS CONTINGENTES		2.647.007	1.758.071	Reservado		47.583	30.484
Disponibles de terceros		2.618.832	1.744.296	Reservas de entidades valoradas por el método de la participación		47.583	30.484
Otros compromisos		27.075	14.775	Entidades multigrupo			
				Cuotas participativas y fondos asociados			
				Cuotas participativas			
				Fondo de reserva de cuotaparticipa			
				Fondo de estabilización		80.379	87.471
				Resultado atribuido al Grupo			
				Menos: Dividendos y reintenciones			
				TOTAL PATRIMONIO NETO		804.458	819.270

(*) Se presenta, única y exclusivamente a efectos comparativos

Las Notas 1 a 52 descritas en la Memoria y los Anexos I y II, adjuntos, toman parte integrante de la cuenta del balance de situación consolidado del ejercicio 2006.



017659663

CLASE 8.^aCAJA DE AHORROS Y MONTE DE PIEDAD DE CÓRDOBA - CAJASUR
Y SOCIEDADES DEPENDIENTES QUE COMPONEN EL GRUPO CAJASURCUENTAS DE PÉRDIDAS Y GANANCIAS CONSOLIDADAS
CORRESPONDIENTES A LOS EJERCICIOS ANUALES TERMINADOS
EL 31 DE DICIEMBRE DE 2006 Y 2005 (NOTAS 1, 2, 3, 4 y 5)
(Miles de Euros)

	Nota	(Debe) Haber	
		2006	2005 (*)
INTERESES Y RENDIMIENTOS ASIMILADOS	36	593 732	484 964
INTERESES Y CARGAS ASIMILADAS	37	(263 816)	(189 513)
Remuneración de capital con naturaleza de pasivo financiero		(4 787)	(3 588)
Otros		(258 029)	(185 914)
RENDIMIENTO DE INSTRUMENTOS DE CAPITAL	38	9 043	4 999
MARGEN DE INTERMEDIACIÓN		336 859	300 450
RESULTADO DE ENTIDADES VALORADAS POR EL MÉTODO DE LA PARTICIPACIÓN	39	16 699	7 137
Entidades asociadas		16 699	7 137
Entidades multigrupo		-	-
COMISIONES PERCIBIDAS	40	62 259	69 018
COMISIONES PAGADAS	41	(9 087)	(15 778)
ACTIVIDAD DE SEGUROS	42	20 740	16 882
Primas de seguros y reaseguros cobradas		52 934	152 706
Primas de reaseguros pagadas		-	-
Prestaciones pagadas y otros gastos relacionados con seguros		(74 281)	(39 308)
Ingresos por reaseguros		2 937	2 062
Dotaciones netas a pasivos por contratos de seguros		(7 123)	(127 881)
Ingresos financieros		33 105	31 003
Gastos financieros		1 078	(1 702)
RESULTADOS DE OPERACIONES FINANCIERAS (neto)	43	83 875	11 027
Cartera de negociación		3 258	310
Otros instrumentos financieros a valor razonable con cambios en pérdidas y ganancias		(505)	(1 541)
Activos financieros disponibles para la venta		84 042	14 436
Inversiones crediticias		(378)	-
Otros		(2 542)	(2 183)
DIFERENCIAS DE CAMBIO (neto)		490	683
MARGEN ORDINARIO		512 955	389 414
VENTAS E INGRESOS POR PRESTACIONES DE SERVICIOS NO FINANCIEROS	44	46 250	139 274
COSTE DE VENTAS	44	(33 392)	(62 676)
OTROS PRODUCTOS DE EXPLOTACIÓN	45	11 878	71 250
GASTOS DE PERSONAL	46	(154 891)	(146 273)
OTROS GASTOS GENERALES DE ADMINISTRACIÓN	47	(65 249)	(115 979)
AMORTIZACIÓN		(16 613)	(43 094)
Activo material	17	(14 039)	(42 690)
Activo intangible	28	(2 574)	(404)
OTRAS CARGAS DE EXPLOTACIÓN	48	(2 796)	(2 721)
MARGEN DE EXPLOTACIÓN		298 142	229 185
PÉRDIDAS POR DETERIORO DE ACTIVOS (neto)		(152 150)	(86 595)
Activos financieros disponibles para la venta	10	(66 845)	(816)
Inversiones crediticias	11	(65 925)	(73 510)
Cartera de inversión a vencimiento		-	-
Activos no corrientes en venta		(1 494)	(36)
Participaciones		-	-
Activo material	17	(10 019)	(10 589)
Fondo de comercio	18	(2 280)	(1 782)
Otro activo intangible		-	-
Resto de activos		(5 587)	138
DOTACIONES A PROVISIONES (neto)	23	(23 484)	(10 092)
INGRESOS FINANCIEROS DE ACTIVIDADES NO FINANCIERAS	49	96	647
GASTOS FINANCIEROS DE ACTIVIDADES NO FINANCIERAS	49	(799)	(11 902)
OTRAS GANANCIAS	50	14 899	8 181
Ganancia por venta de activo material		4 655	4 746
Ganancia por venta de participaciones		3 612	944
Otros conceptos		6 632	2 491
OTRAS PÉRDIDAS	50	(3 449)	(5 167)
Pérdidas por venta de activo material		(72)	(944)
Pérdidas por venta de participaciones		(43)	(182)
Otros conceptos		(3 334)	(4 041)
RESULTADO ANTES DE IMPUESTOS		133 255	124 267
IMPUESTO SOBRE BENEFICIOS	30	(41 537)	(36 109)
DOTACIÓN OBLIGATORIA A OBRAS Y FONDOS SOCIALES		-	-
RESULTADO DE LA ACTIVIDAD ORDINARIA		91 718	88 158
RESULTADO DE OPERACIONES INTERRUMPIDAS (neto)		-	-
RESULTADO CONSOLIDADO DEL EJERCICIO		91 718	88 158
RESULTADO ATRIBUIDO A LA MINORÍA	27	1 338	667
RESULTADO ATRIBUIBLE AL GRUPO		90 379	87 471

(*) Se presentan, única y exclusivamente a efectos comparativos

Las Notas 1 a 52 descritas en la Memoria y los Anexos I y II adjuntos
forman parte integrante de la cuenta de pérdidas y ganancias consolidada del ejercicio 2006



017659664

CLASE 81

**CAJA DE AHORROS Y MONTE DE PIEDAD DE CÓRDOBA - CAJASUR
Y SOCIEDADES DEPENDIENTES QUE COMPOENEN EL GRUPO CAJASUR**


**ESTADOS DE CAMBIOS EN EL PATRIMONIO NETO CONSOLIDADO (ESTADO DE INGRESOS
Y GASTOS RECONOCIDOS CONSOLIDADO) EN LOS EJERCICIOS ANUALES TERMINADOS**

EL 31 DE DICIEMBRE DE 2006 Y 2005 (NOTAS 1, 2, 3, 4 y 5)
(Miles de Euros)

	Ejercicio 2006	Ejercicio 2005 (*)
INGRESOS NETOS RECONOCIDOS DIRECTAMENTE EN EL PATRIMONIO NETO:	21.660	39.732
Activos financieros disponibles para la venta:	21.660	39.732
Ganancias/Pérdidas por valoración	73.604	81.263
Importes transferidos a la cuenta de pérdidas y ganancias	(52.751)	(4.799)
Impuesto sobre beneficios impuestos diferidos	807	(36.732)
Reclasificación	-	-
Otros pasivos financieros a valor razonable	-	-
Ganancias/Pérdidas por valoración	-	-
Importes transferidos a la cuenta de pérdidas y ganancias	-	-
Impuesto sobre beneficios	-	-
Coberturas de los flujos de efectivo:	-	-
Ganancias/Pérdidas por valoración	-	-
Importes transferidos a la cuenta de pérdidas y ganancias	-	-
Importes transferidos al valor contable inicial de las partidas cubiertas	-	-
Impuesto sobre beneficios	-	-
Coberturas de inversiones netas en negocios en el extranjero	-	-
Ganancias/Pérdidas por valoración	-	-
Importes transferidos a la cuenta de pérdidas y ganancias	-	-
Impuesto sobre beneficios	-	-
Diferencias de cambio:	-	-
Ganancias/Pérdidas por conversión	-	-
Importes transferidos a la cuenta de pérdidas y ganancias	-	-
Impuesto sobre beneficios	-	-
Activos no corrientes en venta:	-	-
Ganancias por valoración	-	-
Importes transferidos a la cuenta de pérdidas y ganancias	-	-
Impuesto sobre beneficios	-	-
Reclasificaciones	-	-
RESULTADO CONSOLIDADO DEL EJERCICIO:	90.379	87.471
Resultado consolidado publicado	90.379	87.471
Ajustes por cambios de criterio contable	-	-
Ajustes por errores	-	-
INGRESOS Y GASTOS TOTALES DEL EJERCICIO	112.039	127.203
Entidad dominante	-	-
Intereses minoritarios	-	-
PRO-MEMORIA		
AJUSTES EN EL PATRIMONIO NETO IMPUTABLES A PERIODOS ANTERIORES		
Efecto de cambios en criterios contables	-	-
Fondos propios	-	-
Ajustes por valoración	-	-
Intereses minoritarios	-	-
Efectos de errores	-	-
Fondos propios	-	-
Ajustes por valoración	-	-
Intereses minoritarios	-	-

(*) Se presentan, única y exclusivamente a efectos comparativos

Las Notas 1 a 52 descritas en la Memoria y los Anexos I y II, adjuntos,
forman parte integrante del estado de cambios en el patrimonio neto consolidado del ejercicio 2006



017659665

CLASE 8.ª

CAJA DE AHORROS Y MONTE DE PIEDAD DE CÓRDOBA - CAJASUR
Y SOCIEDADES DEPENDIENTES QUE COMPONEN EL GRUPO CAJASUR

ESTADOS DE FLUJOS DE EFECTIVO CONSOLIDADOS EN LOS EJERCICIOS ANUALES
TERMINADOS EL 31 DE DICIEMBRE DE 2006 Y 2005 (NOTAS 1, 2, 3, 4 y 5)


(Miles de Euros)

	Ejercicio 2006	Ejercicio 2005 (*)
1. FLUJOS DE EFECTIVO DE LAS ACTIVIDADES DE EXPLOTACIÓN		
Resultado consolidado del ejercicio	90 379	87 471
Ajustes al resultado	206 267	292 070
Amortización de activos materiales (+)	14 039	42 690
Amortización de activos intangibles (+)	2 574	404
Pérdidas por deterioro de activos (neto) (+/-)	152 150	86 595
Dotaciones netas a pasivos por contratos de seguros (+/-)	7 123	127 881
Dotaciones a provisiones (neto) (+/-)	23 484	10 092
Ganancias/Pérdidas por venta de activo material (+/-)	(4 583)	(3 802)
Ganancias/Pérdidas por venta de participaciones (+/-)	(3 569)	(762)
Resultado de entidades valoradas por el método de la participación (neto de dividendos) (+/-)	(15 699)	(7 137)
Impuestos (+/-)	41 537	36 109
Otros partidas no monetarias (+/-)	(10 789)	-
Resultado ajustado	296 646	379 541
Aumento/Disminución neta en los activos de explotación:	(2 317 344)	(1 523 781)
Cartera de negociación:	(5 642)	2 608
Depósitos en entidades de crédito	-	-
Operaciones del mercado monetario a través de entidades de contrapartida	-	-
Crédito a la clientela	-	-
Valores representativos de deuda	-	-
Otros instrumentos de capital	(2 279)	1 103
Derivados de negociación	(3 363)	1 505
Otros activos financieros a valor razonable con cambios en pérdidas y ganancias	15 339	40 835
Depósitos en entidades de crédito	-	-
Operaciones del mercado monetario a través de entidades de contrapartida	-	-
Crédito a la clientela	-	-
Valores representativos de deuda	15 339	40 835
Otros instrumentos de capital	-	-
Activos financieros disponibles para la venta	(634 970)	(61 894)
Valores representativos de deuda	(437 036)	(33 972)
Otros instrumentos de capital	(197 934)	(48 022)
Inversiones crediticias	(2 115 586)	(1 383 064)
Depósitos en entidades de crédito	38 206	715 731
Operaciones del mercado monetario a través de entidades de contrapartida	-	-
Crédito a la clientela	(2 151 332)	(1 621 904)
Valores representativos de deuda	-	-
Otros activos financieros	(2 460)	73 109
Otros activos de explotación	423 515	(102 166)
Aumento/Disminución neta en los pasivos de explotación:	1 927 977	1 156 707
Cartera de negociación:	720	140
Depósitos de entidades de crédito	-	-
Operaciones del mercado monetario a través de entidades de contrapartida	-	-
Depósitos de la clientela	-	-
Débitos representados por valores negociables	-	-
Derivados de negociación	720	140
Posiciones cortas de valores	-	-
Otros pasivos financieros a valor razonable con cambios en pérdidas y ganancias	-	-
Depósitos de entidades de crédito	-	-
Depósitos de la clientela	-	-
Débitos representados por valores negociables	-	-
Pasivos financieros a valor razonable con cambios en patrimonio neto	-	-
Depósitos de entidades de crédito	-	-
Depósitos de la clientela	-	-
Débitos representados por valores negociables	-	-
Pasivos financieros a coste amortizado	1 837 565	1 232 235
Depósitos de bancos centrales	-	-
Depósitos de entidades de crédito	(648)	(204 237)
Operaciones del mercado monetario a través de entidades de contrapartida	-	-
Depósitos de la clientela	1 652 644	1 082 901
Débitos representados por valores negociables	546 148	216 281
Otros pasivos financieros	(360 579)	137 280
Otros pasivos de explotación	89 692	(75 673)
Total flujos de efectivo netos de las actividades de explotación (1)	(92 721)	12 462

(Continúa)

(*) Se presentan única y exclusivamente a efectos comparativos

Las Notas 1 a 52 descritas en la Memoria y los Anexos I y II, adjuntos,
forman parte integrante del estado de flujos de efectivo consolidado del ejercicio 2006.



017659666

CLASE 8.ª


CAJA DE AHORROS Y MONTE DE PIEDAD DE CÓRDOBA - CAJASUR
Y SOCIEDADES DEPENDIENTES QUE COMPONEN EL GRUPO CAJASUR

ESTADOS DE FLUJOS DE EFECTIVO CONSOLIDADOS EN LOS EJERCICIOS ANUALES
TERMINADOS EL 31 DE DICIEMBRE DE 2006 Y 2005 (NOTAS 1, 2, 3, 4 y 5) - Continuación
(Miles de Euros)

	Ejercicio 2006	Ejercicio 2005 (*)
2. FLUJOS DE EFECTIVO DE LAS ACTIVIDADES DE INVERSIÓN		
Inversiones (-)		
Entidades del grupo, multigrupo y asociadas	(64.035)	(35.520)
Activos materiales	(25.654)	(123.892)
Activos intangibles	(2.179)	(2.430)
Cartera de inversión a vencimiento	(367)	(418)
Otros activos financieros	-	-
Otros activos	-	-
	(92.235)	(162.360)
Desinversiones (+)		
Entidades del grupo, multigrupo y asociadas	-	-
Activos materiales	158.849	66.237
Activos intangibles	(1.053)	235
Cartera de inversión a vencimiento	-	-
Otros activos financieros	-	-
Otros activos	-	-
	157.796	66.472
Total flujos de efectivo netos de las actividades de inversión (2)	65.561	(95.888)
3. FLUJOS DE EFECTIVO DE LAS ACTIVIDADES DE FINANCIACIÓN		
Emisión/Amortización de capital o fondo de dotación (+/-)	-	-
Adquisición de instrumentos de capital propios (-)	-	-
Enajenación de instrumentos de capital propios (+)	-	-
Emisión/Amortización cuotas participativas (+/-)	-	-
Emisión/Amortización otros instrumentos de capital (+/-)	-	-
Emisión/Amortización capital con naturaleza de pasivo financiero (+/-)	-	-
Emisión/Amortización pasivos subordinados (+/-)	40.317	74.942
Emisión/Amortización otros pasivos a largo plazo (+/-)	-	-
Aumento/Disminución de los intereses minoritarios (+/-)	8	186
Dividendos/intereses pagados (-)	-	-
Otras partidas relacionadas con las actividades de financiación (+/-)	-	-
Total flujos de efectivo neto de las actividades de financiación (3)	40.325	75.128
4. Efecto de las variaciones de los tipos de cambio en el efectivo o equivalentes (4)		
	-	-
5. AUMENTO/ DISMINUCIÓN NETA DEL EFECTIVO O EQUIVALENTES (1+2+3+4)	13.155	(6.288)
Efectivo o equivalentes al comienzo del ejercicio	236.678	244.976
Efectivo o equivalentes al final del ejercicio	249.833	238.678

(*) Se presentan, única y exclusivamente a efectos comparativos

Las Notas 1 a 52 descritas en la Memoria y los Anexos I y II adjuntos,
forman parte integrante del estado de flujos de efectivo consolidado del ejercicio 2006



017659667

CLASE 03

Caja de Ahorros y Monte de Piedad de Córdoba - CajaSur y sociedades dependientes que Componen el Grupo

Memoria de las Cuentas Anuales Consolidadas Correspondientes al Ejercicio Terminado el 31 de Diciembre de 2006

1. Introducción, bases de presentación de las cuentas anuales consolidadas y otra información

1.1. Introducción

Caja de Ahorros y Monte de Piedad de Córdoba -CajaSur (en adelante, la "Caja" o la "Institución"), fundación del Excelentísimo Cabildo Catedral de Córdoba, es una Institución Benéfico-Social ajena al lucro mercantil, independiente de toda Corporación, Entidad o Empresa, y con personalidad propia y funcionamiento autónomo, dedicada a fomentar, recibir y administrar los depósitos de ahorros y economías que se le confíen, haciéndolos productivos mediante toda clase de operaciones autorizadas propias de estas instituciones, así como, en la medida de sus posibilidades y de conformidad con las disposiciones vigentes, a la creación y sostenimiento de obras benéfico-sociales en el orden económico, cultural, sanitario, agrícola, industrial o cualquier otro, sujeta a la normativa y regulaciones de las entidades bancarias que operan en España. Para el desarrollo de su actividad dispone de sucursales en todo el territorio nacional.

Con fecha 31 de diciembre de 1994 se otorgó la correspondiente escritura pública de fusión de Monte de Piedad y Caja de Ahorros de Córdoba -CajaSur con Caja Provincial de Ahorros de Córdoba, mediante la absorción de la segunda por la primera, quedando subsistente con sus características y circunstancias fundacionales la personalidad jurídica de Monte de Piedad y Caja de Ahorros de Córdoba -CajaSur, con el marco legal y estatutario en el que se desenvuelve y que le es aplicable, cambiando su razón social por la de Caja de Ahorros y Monte de Piedad de Córdoba, pudiéndose usar también sin perjuicio de dicha denominación la abreviada "Caja y Monte de Córdoba", manteniéndose asimismo el nombre comercial de CajaSur con su actual logotipo. Dicha escritura de fusión por absorción fue inscrita en el Registro Mercantil de Córdoba con fecha 4 de enero de 1995.

Los estatutos y otra información pública pueden consultarse tanto en la "Web" oficial de la Caja (www.cajasur.es) como en su domicilio social (Ronda de los Tejares 18-24, Córdoba).

Adicionalmente a las operaciones que lleva a cabo directamente, la Caja es cabecera de un grupo de entidades dependientes, entidades multigrupo y asociadas que se dedican a actividades diversas y que constituyen, junto con ella, el Grupo CajaSur (en adelante, el "Grupo"). Consecuentemente, la Caja ha elaborado, además de sus propias cuentas anuales individuales, cuentas anuales consolidadas del Grupo de acuerdo a la normativa vigente, que incluyen, asimismo, las participaciones en negocios conjuntos y en inversiones en entidades asociadas.

Las cuentas anuales consolidadas del Grupo del ejercicio 2005 fueron aprobadas por la Asamblea General de la Caja celebrada el 13 de mayo de 2006. Las cuentas anuales consolidadas del Grupo, de la Institución y las de la casi totalidad de las entidades integradas en el Grupo, correspondientes al ejercicio 2006 se encuentran pendientes de aprobación por la Asamblea General o por sus respectivas Juntas Generales de Accionistas. No obstante, el Consejo de Administración de la Caja entiende dichas cuentas anuales serán aprobadas sin cambios significativos.

Desde 23 de abril de 2005, fecha de la publicación en el Boletín Oficial del Estado de la Ley de Conglomerados Financieros, la Institución pasó a la tutela y protectorado de la Junta de Andalucía.



017659668

CLASE 81

Por otra parte, la Ley 15/1999, de 16 de diciembre, de Cajas de Ahorros de Andalucía fue modificada por la Ley 3/2004, de 28 de diciembre, de Medidas Tributarias, Administrativas y Financieras de la Junta de Andalucía. Dicha modificación afecta al proceso de adaptación de los estatutos y reglamentos de las Cajas de Ahorros con domicilio social en Andalucía y al proceso de renovación de sus órganos de gobierno como consecuencia de modificaciones normativas, así como a la representación en la Asamblea General de Corporaciones Municipales de otras Comunidades Autónomas. Asimismo, para las Cajas de Ahorros con domicilio social en Andalucía fundadas por la Iglesia Católica o entidades de derecho público de la misma que hayan solicitado sujetarse al protectorado y control público íntegros de la Junta de Andalucía antes del 1 de enero de 2005, se establecen los porcentajes de representación de los diferentes grupos que integrarán la Asamblea General, el Consejo de Administración, la Comisión Ejecutiva y la Comisión de Control.

A raíz de la modificación legal descrita, con fecha 28 de mayo de 2005, la Entidad aprobó sus nuevos estatutos. Con fechas 16 de noviembre de 2005 y 19 de noviembre de 2005 la Entidad procedió a renovar sus Órganos de Gobierno, Asamblea General Constituyente y Consejo de Administración respectivamente.

1.2. Bases de presentación de las cuentas anuales consolidadas

De acuerdo con el Reglamento (CE) nº 1606/2002 del Parlamento Europeo y del Consejo del 19 de julio de 2002, todas las sociedades que se rijan por el Derecho de un estado miembro de la Unión Europea, y cuyos títulos valores coticen en un mercado regulado de alguno de los Estados que la conforman, deberán presentar sus cuentas consolidadas conforme a las Normas Internacionales de Información Financiera que hayan sido previamente adoptadas por la Unión Europea (en adelante, NIIF-UE). Por lo tanto, el Grupo está obligado a presentar sus cuentas anuales consolidadas del ejercicio anual que se cierra el 31 de diciembre de 2006 conforme a NIIF-UE.

Con el objeto de adaptar el régimen contable de las entidades de crédito españolas a la nueva normativa, el Banco de España publicó la Circular 4/2004, de 22 de diciembre, sobre Normas de Información Financiera Pública y Reservada y Modelos de Estados Financieros.


Las cuentas anuales consolidadas correspondientes al ejercicio 2006 del Grupo han sido formuladas por los Administradores de la Caja (en reunión del Consejo de Administración de 30 de marzo de 2007) de acuerdo con las NIIF-UE y teniendo en consideración la Circular 4/2004 del Banco de España, aplicando los principios de consolidación, políticas contables y criterios de valoración descritos en la Nota 2, de forma que muestran la imagen fiel del patrimonio y de la situación financiera del Grupo al 31 de diciembre de 2005 y de los resultados de sus operaciones, de los estados de ingresos y gastos reconocidos en el patrimonio neto consolidado y de los flujos de efectivo consolidados, que se han producido en el Grupo en el ejercicio 2006. Dichas cuentas anuales consolidadas han sido elaborados a partir de los registros de contabilidad mantenidos por la Caja y por cada una de las restantes entidades integradas en el Grupo, e incluyen los ajustes y reclasificaciones necesarios para homogeneizar las políticas contables y criterios de valoración aplicados por el Grupo (véase Nota 2).

No existe ningún principio contable o criterio de valoración que, teniendo un efecto significativo en las cuentas anuales consolidadas, se haya dejado de aplicar en su elaboración.

1.3. Responsabilidad de la información y estimaciones realizadas

La información contenida en estas cuentas anuales es responsabilidad de los Administradores de la Caja.

En las cuentas anuales consolidadas del Grupo correspondientes al ejercicio 2006 se han utilizado ocasionalmente estimaciones realizadas por los Administradores de la Caja para cuantificar algunos de los activos, pasivos, ingresos, gastos y compromisos que figuran registrados en ellas. Básicamente, estas estimaciones se refieren a:



017659669

CLASE 8.ª

- Las pérdidas por deterioro de determinados activos (véanse Notas 10, 11, y 17).
- Las hipótesis empleadas en el cálculo actuarial de los pasivos y compromisos por retribuciones post-empleo y otros compromisos a largo plazo mantenidos con los empleados (véase Nota 2.13).
- La vida útil de los activos materiales e intangibles (véanse Notas 17 y 18).
- La valoración de los fondos de comercio de consolidación (véase Nota 18).
- El valor razonable de determinados activos no cotizados (véase Nota 15).

A pesar de que las estimaciones anteriormente descritas se realizaron en función de la mejor información disponible al 31 de diciembre de 2006 sobre los hechos analizados, es posible que acontecimientos que puedan tener lugar en el futuro obliguen a modificarlas (al alza o a la baja) en próximos ejercicios de manera significativa lo que se haría, en el caso de ser preciso, conforme a lo establecido en la normativa aplicable, de forma prospectiva reconociendo los efectos del cambio de estimación en la cuenta de pérdidas y ganancias consolidada de los ejercicios afectados.

1.4. Comparación de la información

Conforme a lo exigido por la normativa vigente, la información contenida en esta Memoria consolidada referida al ejercicio 2005 se presenta, exclusivamente, a efectos comparativos con la información relativa al ejercicio 2006 y, por consiguiente, no constituye las cuentas anuales consolidadas del Grupo del ejercicio 2005.

1.5. Contratos de agencia

Ni al cierre del ejercicio 2006 ni en ningún momento durante el mismo, las entidades consolidadas han mantenido en vigor "contratos de agencia" en la forma en la que éstos se contemplan en el artículo 22 del Real Decreto 1245/1995, de 14 de julio.


1.6. Participaciones en el capital de entidades de crédito

De acuerdo con lo dispuesto en el artículo 20 del Real Decreto 1245/1995, de 14 de julio, a continuación se presenta la relación de participaciones en el capital de entidades de crédito, nacionales y extranjeras mantenidas por la Caja que superan el 5% del capital o de los derechos de voto de las mismas:

Entidad	Porcentaje de Participación
Comerciantes Reunidos del Sur, E.F.C.,S.A.	95,95%

1.8. Impacto medioambiental

Dadas las actividades a las que se dedican fundamentalmente, las entidades integradas en el Grupo no generan un impacto significativo en el medio ambiente. Por esta razón, en las cuentas anuales consolidadas del Grupo del ejercicio 2006 no se desglosa ninguna información relativa a esta materia.



017659670

CLASE 8.ª

1.9. Coeficientes mínimos

1.9.1. Coeficiente de Recursos Propios Mínimos

La Ley 13/1992, de 1 de junio, y la Circular 5/1993 del Banco de España y sus sucesivas modificaciones regulan los recursos propios mínimos que han de mantener las entidades de crédito españolas - tanto a título individual como de grupo consolidado - y la forma en la que han de determinarse tales recursos propios.

Asimismo, la Circular 5/1993 del Banco de España establece que las inmovilizaciones materiales netas y el conjunto de los riesgos de los grupos consolidables de entidades de crédito con una misma persona o grupo económico no podrán exceder del 70% y del 25% de los recursos computables, respectivamente, estableciéndose también límites a las posiciones en divisas.

A 31 de diciembre de 2006 y 2005, los recursos propios computables del Grupo excedían de los requeridos por la citada normativa.

1.9.2. Coeficiente de Reservas Mínimas

De acuerdo con la circular monetaria 1/1998, de 29 de septiembre, con efecto 1 de enero de 1999, quedó derogado el coeficiente de caja decenal, siendo sustituido dicho coeficiente de caja por el coeficiente de reservas mínima.

Al 31 de diciembre de 2006 y 2005, así como a lo largo de los ejercicios 2006 y 2005, las entidades consolidadas cumplían con los mínimos exigidos para este coeficiente por la normativa española aplicable.


1.10. Fondo de Garantía de Depósitos

La Caja está integrada en el Fondo de Garantía de Depósitos.

En el ejercicio 2006, el gasto incurrido por las contribuciones realizadas a este organismo ascendieron a 2.786 miles de euros (2.712 miles de euros en el ejercicio 2005), aproximadamente que se han registrado en el capítulo "Otros Gastos de Explotación" de la cuenta de pérdidas y ganancias consolidada adjunta.

1.11. Hechos posteriores

- Con fecha 15 de febrero de 2007, el Consejo de Administración ha ratificado el acuerdo adoptado el 26 de enero de 2006 por el que se aprobó que Grupo de Empresas CajaSur, S.L., sociedad participada al 100% de la Caja, participe en el 16,5% del capital social del Banco Europeo de Finanzas, S.A., una vez conocido el proyecto por las Entidades Supervisoras y sin que hayan formulado objeciones al mismo y que se haya autorizado la participación de CajaSur en el accionariado del Banco Europeo de Finanzas, S.A., con una inversión de 16,5 millones de euros de los cuales 9 millones de euros se aportarían en concepto de suscripción de capital social y 7,5 millones de euros en concepto de prima de emisión.
- En el epígrafe de "Activos disponibles para la venta" del balance de situación consolidado, se incluyen acciones de Metrovacesa valoradas a fecha de cierre, por un importe de 126.117 miles de euros, cuya plusvalía por importe de 75.471 miles de euros, neta del correspondiente efecto fiscal, se encuentra registrada en el epígrafe "Patrimonio neto - Ajustes por valoración - Activos disponibles para la venta". Con fecha 19 de febrero de 2007, Metrovacesa comunicó a la Comisión Nacional del Mercado de Valores, un acuerdo de escisión que, entre otros acuerdos, implica reducción de capital mediante una Oferta Pública de Canje en la que la ecuación de canje de la acción de Metrovacesa será de 75,67 euros. El importe que se recogería en el epígrafe "Patrimonio



017659671

CLASE 3.ª

neto - Ajustes por valoración – Activos disponibles para la venta” teniendo en cuenta el precio de la ecuación de canje a la fecha ascenderían a 36.266 miles de euros, correspondiente a la diferencia entre el valor de cotización al cierre del ejercicio de las acciones en poder del Grupo, que equivalía a 127,86 euros por acción y el mencionado precio acordado para la ecuación de canje.

Adicionalmente, durante el mes de febrero de 2007 se han vendido 351.884 títulos de Metrovacesa, lo que ha supuesto un beneficio bruto de 29.497 miles de euros, quedando fijado el porcentaje de participación en el 0,64%, a partir de esa fecha.

- Durante el ejercicio 2006, la institución y varias de las sociedades que componen el Grupo han sido inspeccionadas por Banco de España, no habiéndose recibido a la fecha de formulación de las presentes cuentas anuales consolidadas el acta de conclusiones de la misma. En opinión de los Administradores de la Institución, no se espera que en el acta se ponga de manifiesto aspecto alguno con impacto significativo en las presentes cuentas anuales consolidadas.

2. Principios y políticas contables y criterios de valoración aplicados

En la elaboración de las cuentas anuales consolidadas del Grupo correspondientes al ejercicio 2006 se han aplicado los siguientes principios y políticas contables y criterios de valoración:

2.1. Consolidación

2.1.1. Entidades dependientes

Se consideran “entidades dependientes” aquéllas sobre las que la Caja tiene capacidad para ejercer control; capacidad que se manifiesta, general aunque no únicamente, por la propiedad, directa o indirecta, del 50% o más de los derechos de voto de las entidades participadas o, aún siendo inferior o nulo este porcentaje, si la existencia de otras circunstancias o acuerdos otorgan a la Caja el control.

Conforme a lo dispuesto en la normativa aplicable, se entiende por control, el poder de dirigir las políticas financieras y operativas de una entidad, con el fin de obtener beneficios de sus actividades.


En el Anexo I de esta Memoria se facilita información significativa sobre estas sociedades.

La Entidad Taller de Eventos, S.A. no se ha considerado entidad dependiente a pesar que la Caja tiene la capacidad para ejercer el control por poseer el 100% de la propiedad dado que dicha sociedad se encuentra sin actividad.

Los estados financieros de las entidades dependientes se consolidan con los de la Caja por aplicación del método de integración global tal y como éste es definido en la normativa vigente. Consecuentemente, todos los saldos derivados de las transacciones efectuadas entre las sociedades consolidadas mediante este método que son significativos han sido eliminados en el proceso de consolidación. Adicionalmente, la participación de terceros en:

- El patrimonio neto del Grupo, se presenta en el capítulo “Intereses Minoritarios” del balance de situación consolidado (véase Nota 27).
- Los resultados consolidados del ejercicio, se presentan en el capítulo “Resultado Atribuido a la Minoría” de la cuenta de pérdidas y ganancias consolidada (véase Nota 27).

La consolidación de los resultados generados por las sociedades dependientes adquiridas en un ejercicio se realiza tomando en consideración, únicamente, los relativos al periodo comprendido entre la fecha de



017659672

CLASE 8ª

adquisición y el cierre de ese ejercicio. Paralelamente, la consolidación de los resultados generados por las sociedades dependientes enajenadas en un ejercicio se realiza tomando en consideración, únicamente, los relativos al periodo comprendido entre el inicio del ejercicio y la fecha de enajenación.

Dado que los principios contables y criterios de valoración aplicados en la preparación de las cuentas anuales consolidadas del Grupo al 31 de diciembre de 2006 pueden diferir de los utilizados por algunas de las entidades integradas en el mismo, en el proceso de consolidación se han introducido los ajustes y reclasificaciones necesarios para homogeneizar entre sí tales principios y criterios y adecuarlos a la normativa vigente.

2.1.2. *Negocios conjuntos*

Se entiende por "negocios conjuntos" los acuerdos contractuales en virtud de los cuales dos o más entidades ("participes") realizan operaciones o mantienen activos de forma tal que cualquier decisión estratégica de carácter financiero u operativo que los afecte requiere el consentimiento unánime de todos los participes, sin que tales operaciones o activos se encuentren integrados en estructuras financieras distintas de las de los participes.

Los activos y pasivos asignados a las operaciones conjuntas y los activos que se controlan conjuntamente con otros participes se presentan en el balance de situación consolidado clasificados de acuerdo con su naturaleza específica. De la misma forma, los ingresos y gastos con origen en negocios conjuntos se presentan en la cuenta de pérdidas y ganancias consolidada conforme a su propia naturaleza.


Asimismo, se consideran también "negocios conjuntos" aquellas participaciones en entidades que, no siendo dependientes, están controladas conjuntamente por dos o más entidades no vinculadas entre sí.

Las cuentas anuales de aquellas sociedades participadas clasificadas como negocios conjuntos se consolidan con las de la Caja por aplicación del método de integración proporcional; de tal forma que la agregación de saldos del balance consolidado y de la cuenta de pérdidas y ganancias consolidada y las posteriores eliminaciones de los saldos y de los efectos de las operaciones realizadas con sociedades del Grupo tienen lugar, sólo en la proporción que la participación del Grupo representa en relación con el capital de estas entidades.

En el Anexo I se facilita información relevante sobre estas sociedades.

Dado que los principios contables y criterios de valoración aplicados en la preparación de las cuentas anuales consolidadas del Grupo al 31 de diciembre de 2006 pueden diferir de los utilizados por algunas de las entidades integradas en el mismo, en el proceso de consolidación se han introducido los ajustes y reclasificaciones necesarios para homogeneizar entre sí tales principios y criterios y adecuarlos a la normativa vigente.

Por otra parte el Grupo ha optado por valorar su participación en las entidades Arenal Sur 21, S.A., Promotora Inmobiliaria Prasur S.A. y Promotora Inmobiliaria Sarasur, S.A., por el "método de la participación" por entender que refleja mejor la realidad económica de tales participaciones. Sin embargo, en el ejercicio 2005 dichas sociedades se valoraron como "negocios conjuntos", por acuerdo del Consejo de Administración de fecha 15 de febrero de 2005, ya que existían determinados planes de actuación sobre dichas sociedades encaminados a incrementar su poder de dirección de las políticas financieras y de explotación de dichas Sociedades. No obstante, con fecha 15 de junio de 2006, el Consejo de Administración de la Caja propuso considerar las sociedades Promotora Inmobiliaria Prasur, S.A. y Promotora Inmobiliaria Sarasur, S.A. como sociedades en las que la Caja tiene capacidad para ejercer una influencia significativa, aunque no la gestión conjunta debido principalmente a (i) la dependencia de estas sociedades del otro socio, (ii) las vinculaciones de los Gerentes de ambas sociedades con el otro socio, (iii) la ubicación del domicilio social en locales propiedad del otro socio. Adicionalmente, el Consejo de Administración de la Promotora Inmobiliaria Prasur,



017659673

CLASE 8.ª

S.A. con fecha 23 de mayo de 2006, acordó que la gestión estará encomendada al otro socio, y todo el personal que preste su servicio a Promotora Inmobiliaria Pratur, S.A. será personal del Grupo del otro socio.

Por otro lado, el Consejo de Administración de la Caja acordó realizar una aportación no dineraria a Grupo de Empresas CajaSur, S.L. por el 20% de las acciones de la sociedad Arenal Sur 21, S.A. que fueron adquiridas con fecha de 11 de agosto de 2006 por la Caja por importe de 50.000 miles de euros. Y adicionalmente, Grupo de Empresas CajaSur, S.L. adquirió el 26 de diciembre de 2006, el 30% de las acciones de Arenal Sur 21, S.A. Ambas adquisiciones se hicieron con el fin de vender dichas acciones, según acuerdos de los Consejos de Administración de la Institución, de fechas 30 de noviembre de 2006 y 30 de diciembre de 2006. En consecuencia, las acciones adquiridas en 2006 se presentan incluidas en el epígrafe "Activos disponibles para la venta" del balance de situación consolidado (véase Nota 10). Por ello, a pesar de poseer el 100% del capital de dicha sociedad, se ha considerado entidad asociada y se ha valorado usando el "método de la participación".

De haberse consolidado dichas sociedades por el método de integración proporcional, el total activo del Grupo al 31 de diciembre de 2006, se hubiera incrementado aproximadamente, en 493.989 miles de euros, no registrando ninguna variación el resultado consolidado del ejercicio.

2.1.3. Entidades asociadas

Se consideran entidades asociadas aquellas sociedades sobre las que la Caja tiene capacidad para ejercer una influencia significativa; aunque no control o control conjunto. Habitualmente, esta capacidad se manifiesta en una participación (directa o indirecta) igual o superior al 20% de los derechos de voto de la entidad participada.

Excepcionalmente, la siguiente entidad – de la que se posee menos de un 20% de sus derechos de voto – se considera entidad asociada al Grupo:


Entidad	% Derechos de Voto	Razón por la que se Considera Asociada:
SOS Cuétara, S.A.	5,76%	Participación significativa en Órganos de Gobierno

En las cuentas anuales consolidadas, las entidades asociadas se valoran por el "método de la participación" tal y como éste es definido en la normativa vigente.

Si como consecuencia de las pérdidas en que haya incurrido una entidad asociada su patrimonio contable fuese negativo, en el balance de situación consolidado del Grupo figuraría con valor nulo; a no ser que exista la obligación por parte del Grupo de respaldarla financieramente.

En el Anexo II se facilita información relevante sobre estas entidades.

Dado que los principios contables y criterios de valoración aplicados en la preparación de las cuentas anuales consolidadas del Grupo al 31 de diciembre de 2006 pueden diferir de los utilizados por algunas de las entidades integradas en el mismo, en el proceso de consolidación se han introducido los ajustes y reclasificaciones necesarios para homogeneizar entre sí tales principios y criterios y adecuarlos a la normativa vigente.



017659674

CLASE 8.ª

2.2. Instrumentos financieros

2.2.1. Registro inicial de instrumentos financieros

Los instrumentos financieros se registran inicialmente en el balance consolidado cuando el Grupo pasa a formar parte del contrato que los origina, de acuerdo con las condiciones de dicho contrato. En concreto, los instrumentos de deuda, tales como los créditos y los depósitos de dinero se registran desde la fecha en la que surge el derecho legal a recibir o la obligación legal de pagar, respectivamente, efectivo. Por su parte, los derivados financieros, con carácter general, se registran en la fecha de su contratación.

Las operaciones de compra-venta de activos financieros instrumentadas mediante contratos convencionales, entendidos como aquellos contratos en los que las obligaciones recíprocas de las partes deben consumarse dentro de un marco temporal establecido por la regulación o por las convenciones del mercado y que no pueden liquidarse por diferencias, tales como los contratos bursátiles o las compra-ventas a plazo de divisas, se registran desde la fecha en la que los beneficios, riesgos, derechos y deberes inherentes a todo propietario sean de la parte adquiriente, que dependiendo del tipo de activo financiero comprado o vendido puede ser la fecha de contratación o la fecha de liquidación o entrega. En particular, las operaciones realizadas en el mercado de divisas de contado se registran en la fecha de liquidación; las operaciones realizadas con instrumentos de capital negociados en mercados secundarios de valores españoles se registran en la fecha de contratación y las operaciones realizadas con instrumentos de deuda negociados en mercados secundarios de valores españoles se registran en la fecha de liquidación.

2.2.2. Baja de los instrumentos financieros

Un activo financiero se da de baja del balance consolidado cuando se produzca alguna de las siguientes circunstancias:

- Los derechos contractuales sobre los flujos de efectivo que generan han expirado o
- Se transfiere el activo financiero y se transmiten sustancialmente los riesgos y beneficios del activo financiero, o aun no existiendo ni transmisión ni retención sustancial de éstos, se transmita el control del activo financiero (véase Nota 2.7).


Por su parte, un pasivo financiero se da de baja del balance cuando se han extinguido las obligaciones que genera o cuando se readquieren por parte del Grupo, bien con la intención de recolocarlos de nuevo, bien con la intención de cancelarlos.

2.2.3. Valor razonable y coste amortizado de los instrumentos financieros

Se entiende por valor razonable de un instrumento financiero en una fecha determinada el importe por el que podría ser comprado o vendido en esa fecha entre dos partes, debidamente informadas, en una transacción realizada en condiciones de independencia mutua. La referencia más objetiva y habitual del valor razonable de un instrumento financiero es el precio que se pagaría por él en un mercado organizado, transparente y profundo ("precio de cotización" o "precio de mercado").

Cuando no existe precio de mercado para un determinado instrumento financiero, se recurre para estimar su valor razonable al establecido en transacciones recientes de instrumentos análogos y, en su defecto, a modelos de valoración suficientemente contrastados por la comunidad financiera internacional teniéndose en consideración las peculiaridades específicas del instrumento a valorar y, muy especialmente, los distintos tipos de riesgos que el instrumento lleva asociados.

Concretamente, el valor razonable de los derivados financieros negociados en mercados organizados, transparentes y profundos incluidos en las carteras de negociación se asimila a su cotización diaria y si, por



017659675

CLASE 8.ª

razones excepcionales, no se puede establecer su cotización en una fecha dada, se recurre para valorarlos a métodos similares a los utilizados para valorar los derivados no negociados en mercados organizados.

El valor razonable de los derivados no negociados en mercados organizados o negociados en mercados organizados poco profundos o transparentes, se asimila a la suma de los flujos de caja futuros con origen en el instrumento, descontados a la fecha de la valoración ("valor actual" o "cierre teórico"); utilizándose en el proceso de valoración métodos reconocidos por los mercados financieros: "valor actual neto" (VAN), modelos de determinación de precios de opciones, u otros.


Por su parte, por coste amortizado se entiende el coste de adquisición de un activo o pasivo financiero corregido (en más o en menos, según sea el caso) por los reembolsos de principal y de intereses y, más o menos, según el caso, la parte imputada en la cuenta de pérdidas y ganancias consolidada, mediante la utilización del método del tipo de interés efectivo, de la diferencia entre el importe inicial y el valor de reembolso de dichos instrumentos financieros. En el caso de los activos financieros, el coste amortizado incluye, además, las correcciones a su valor motivadas por el deterioro que hayan experimentado.

El tipo de interés efectivo es el tipo de actualización que iguala exactamente el valor inicial de un instrumento financiero a la totalidad de sus flujos de efectivo estimados por todos los conceptos a lo largo de su vida remanente. Para los instrumentos financieros a tipo de interés fijo, el tipo de interés efectivo coincide con el tipo de interés contractual establecido en el momento de su adquisición, ajustado, en su caso, por las comisiones y por los costes de transacción que, de acuerdo con la normativa aplicable, deban incluirse en el cálculo de dicho tipo de interés efectivo. En los instrumentos financieros a tipos de interés variable, el tipo de interés efectivo se estima de manera análoga a las operaciones de tipo de interés fijo, siendo recalculado en cada fecha de revisión del tipo de interés contractual de la operación, atendiendo a los cambios que hayan sufrido los cambios de los flujos de efectivo futuros de la misma.

2.2.4. Clasificación y valoración de los activos y pasivos financieros

Los instrumentos financieros se presentan clasificados en el balance consolidado del Grupo de acuerdo a las siguientes categorías:

- **Activos y pasivos financieros a valor razonable con cambios en pérdidas y ganancias:** esta categoría la integran los instrumentos financieros clasificados como cartera de negociación, así como otros activos y pasivos financieros clasificados como a valor razonable con cambios en pérdidas y ganancias:
 - Se consideran **activos financieros incluidos en la cartera de negociación** aquellos que se adquieren con la intención de realizarse a corto plazo o que forman parte de una cartera de instrumentos financieros identificados y gestionados conjuntamente para la que hay evidencia de actuaciones recientes para obtener ganancias a corto plazo y los instrumentos derivados que no hayan sido designados como instrumentos de cobertura, incluidos aquellos segregados de instrumentos financieros híbridos en aplicación de lo dispuesto en la normativa vigente.
 - Se consideran **pasivos financieros incluidos en la cartera de negociación** aquellos que se han emitido con la intención de readquirirlos en un futuro próximo o forman parte de una cartera de instrumentos financieros identificados o gestionados conjuntamente, para los que existen evidencias de actuaciones recientes para obtener ganancias a corto plazo las posiciones cortas de valores fruto de ventas de activos adquiridos temporalmente con pacto de retrocesión no opcional o de valores recibidos en préstamo y los instrumentos derivados que no se hayan designado como instrumentos de cobertura, incluidos aquellos segregados de instrumentos financieros híbridos en aplicación de lo dispuesto en la normativa vigente.



017659676

CLASE 8:

- Se consideran **otros activos a valor razonable con cambios en pérdidas y ganancias** aquellos instrumentos financieros híbridos compuestos simultáneamente por un derivado implícito y por un instrumento financiero principal que, no formando parte de la cartera de negociación, cumplen los requisitos establecidos en la normativa vigente para contabilizar de manera separada el derivado implícito y el instrumento financiero principal, no siendo posible realizar dicha separación.
- Los instrumentos financieros clasificados como a valor razonable con cambios en pérdidas y ganancias se valoran inicialmente por su valor razonable. Las posteriores variaciones producidas en dicho valor razonable se registran con contrapartida en el epígrafe de "Resultado de las operaciones financieras" de la cuenta de pérdidas y ganancias consolidada, a excepción de las variaciones en dicho valor razonable debidas a los rendimientos devengados del instrumento financiero distinto de los derivados de negociación, que se registrarán en los epígrafes de "Intereses y rendimientos asimilados", "Intereses y cargas asimiladas" o "Rendimientos de instrumentos de capital" de dicha cuenta de pérdidas y ganancias consolidada, atendiendo a su naturaleza. Los rendimientos de los instrumentos de deuda incluidos en esta categoría se calculan aplicando el método del tipo de interés efectivo.
- **Cartera de inversión a vencimiento:** en esta categoría se incluyen valores representativos de deuda con vencimiento fijo y flujos de efectivo de importe determinado o determinable que el Grupo mantiene, desde el inicio y en cualquier fecha posterior, con intención y con la capacidad financiera de mantenerlos hasta su vencimiento.


Los valores representativos de deuda incluidos en esta categoría se valoran inicialmente a su valor razonable, ajustado por el importe de los costes de transacción que sean directamente atribuibles a la adquisición del activo financiero, los cuales se imputarán a la cuenta de pérdidas y ganancias consolidada mediante la aplicación del método del tipo de interés efectivo definido en la normativa vigente. Posteriormente se valoran a su coste amortizado, calculado mediante el tipo de interés efectivo de los mismos.

Los intereses devengados por estos valores, calculados mediante la aplicación del método del tipo de interés efectivo, se registran en el epígrafe "Intereses y rendimientos asimilados" de la cuenta de pérdidas y ganancias consolidada. Las diferencias de cambio de los valores denominados en divisa distinta del euro incluidos en esta cartera se registran de acuerdo a lo dispuesto en la Nota 2.4. Las posibles pérdidas por deterioro sufridas por estos valores se registran de acuerdo a lo dispuesto en la Nota 2.8.

- **Inversiones crediticias:** En esta categoría se incluyen los valores no cotizados representativos de deuda, la financiación prestada a terceros con origen en las actividades típicas de crédito y préstamo realizadas por las entidades consolidadas y las deudas contraídas con ellas por los compradores de bienes y por los usuarios de los servicios que prestan. Se incluyen también en esta categoría las operaciones de arrendamiento financiero en las que las sociedades consolidadas actúan como arrendadoras.

Los activos financieros incluidos en esta categoría se valoran inicialmente por su valor razonable, ajustado por el importe de las comisiones y de los costes de transacción que sean directamente atribuibles a la adquisición del activo financiero, y que, de acuerdo a lo dispuesto en la normativa aplicable, deban imputarse a la cuenta de pérdidas y ganancias consolidada mediante la aplicación del método del tipo de interés efectivo hasta su vencimiento. Con posterioridad a su adquisición, los activos adquiridos en esta categoría se valoran a su coste amortizado.

Los activos adquiridos a descuento se contabilizan por el efectivo desembolsado y la diferencia entre su valor de reembolso y dicho efectivo desembolsado se reconoce como ingresos financieros conforme al método del tipo de interés efectivo durante el periodo que resta hasta el vencimiento.



017659677

CLASE 6.ª

En términos generales, es intención de las sociedades consolidadas mantener los préstamos y créditos que tienen concedidos hasta su vencimiento final, razón por la que se presentan en el balance de situación consolidado por su coste amortizado.

Los intereses devengados por estos valores, calculados mediante la aplicación del método del tipo de interés efectivo, se registran en el epígrafe "Intereses y rendimientos asimilados" de la cuenta de pérdidas y ganancias consolidada. Las diferencias de cambio de los valores denominados en divisa distinta del euro incluidos en esta cartera se registran de acuerdo a lo dispuesto en la Nota 2.4. Las posibles pérdidas por deterioro sufridas por estos valores se registran de acuerdo a lo dispuesto en la Nota 2.8. Los valores representativos de deuda incluidos en operaciones de cobertura de valor razonable se registran de acuerdo a lo dispuesto en la Nota 2.3.

- **Activos financieros disponibles para la venta:** En esta categoría se incluyen los valores representativos de deuda no clasificados como inversión a vencimiento, como inversiones crediticias, o a valor razonable con cambios en pérdidas y ganancias propiedad del Grupo y los instrumentos de capital propiedad del Grupo correspondientes a entidades que no sean dependientes, negocios conjuntos o asociadas y que no se hayan clasificado como a valor razonable con cambios en pérdidas y ganancias.


Los instrumentos incluidos en esta categoría se valoran inicialmente por su valor razonable, ajustado por el importe de los costes de transacción que sean directamente atribuibles a la adquisición del activo financiero, los cuales se imputarán a la cuenta de pérdidas y ganancias consolidada mediante la aplicación del método del tipo de interés efectivo definido en la normativa vigente, hasta su vencimiento, salvo que los activos financieros no tengan vencimiento fijo, en cuyo caso se imputan a la cuenta de pérdidas y ganancias cuando se produzca su deterioro o se produzca su baja del balance consolidado. Posteriormente a su adquisición, los activos financieros incluidos en esta categoría se valoran por su valor razonable.

No obstante lo anterior, los instrumentos de capital cuyo valor razonable no pueda determinarse de forma suficientemente objetiva aparecen valorados en estas cuentas anuales consolidadas por su coste, neto de los posibles deterioros de su valor, calculado de acuerdo a los criterios explicados en la Nota 2.8.

Las variaciones que se produzcan en el valor razonable de los activos financieros clasificados como disponibles para la venta correspondientes a sus intereses o dividendos devengados, se registran con contrapartida en los epígrafes "Intereses y rendimientos asimilados" (calculados en aplicación del método del tipo de interés efectivo) y "Rendimientos de instrumentos de capital" de la cuenta de pérdidas y ganancias consolidada, respectivamente. Las pérdidas por deterioro que hayan podido sufrir estos instrumentos, se contabilizan de acuerdo a lo dispuesto en la Nota 2.8. Las diferencias de cambio de los activos financieros denominados en divisas distintas del euro se registran de acuerdo a lo dispuesto en la Nota 2.4. Las variaciones producidas en el valor razonable de los activos financieros incluidos en esta categoría cubiertos en operaciones de cobertura de valor razonable se valoran de acuerdo a lo dispuesto en la Nota 2.3.

El resto de cambios que se producen en el valor razonable de los activos financieros desde el momento de su adquisición de aquellos títulos clasificados como disponibles para la venta se contabilizan con contrapartida en el patrimonio neto del Grupo en el epígrafe "Patrimonio neto – Ajustes por valoración – Activos financieros disponibles para la venta" hasta el momento en el que se produce la baja del activo financiero, momento en el cual el saldo registrado en dicho epígrafe se registra en la cuenta de pérdidas y ganancias consolidada en el epígrafe "Resultado de las operaciones financieras".

- **Pasivos financieros a valor razonable con cambios en patrimonio neto:** en esta categoría se incluyen aquellos pasivos financieros asociados con activos financieros clasificados como



017659678

CLASE 8.ª

disponibles para la venta y que tienen su origen en transferencias de activos que se deben valorar por su valor razonable con cambios en patrimonio neto.

A 31 de diciembre de 2006 y de 2005 el Grupo no mantenía importe alguno por este concepto.

- **Pasivos financieros a coste amortizado:** en esta categoría de instrumentos financieros se incluyen aquellos pasivos financieros que no se han incluido en ninguna de las categorías anteriores.

Los pasivos financieros incluidos en esta categoría se valoran inicialmente por su valor razonable, ajustado por el importe de los costes de transacción que sean directamente atribuibles a la emisión del pasivo financiero, los cuales se imputarán a la cuenta de pérdidas y ganancias consolidada mediante la aplicación del método del tipo de interés efectivo definido en la normativa vigente, hasta su vencimiento. Posteriormente se valoran a su coste amortizado, calculado mediante la aplicación del método del tipo de interés efectivo definido en la normativa aplicable.

Los intereses devengados por estos valores, calculados mediante la aplicación del método del tipo de interés efectivo, se registran en el epígrafe "Intereses y cargas asimiladas" de la cuenta de pérdidas y ganancias consolidada. Las diferencias de cambio de los valores denominados en divisa distinta del euro incluidos en esta cartera se registran de acuerdo a lo dispuesto en la Nota 2.4. Los pasivos financieros incluidos en operaciones de cobertura de valor razonable se registran de acuerdo a lo dispuesto en la Nota 2.3.

No obstante lo anterior, los instrumentos financieros que deban ser considerados como activos no corrientes en venta de acuerdo a lo dispuesto en la Norma trigésima cuarta de la Circular 4/2004 de Banco de España, de 22 de diciembre, se presentan registrados en las cuentas anuales consolidadas de acuerdo a los criterios explicados en la Nota 2.20.

2.3. Coberturas contables y mitigación de riesgos

El Grupo utiliza derivados financieros como parte de su estrategia para disminuir su exposición a los riesgos de tipo de interés y de tipo de cambio de la moneda extranjera, entre otros. Cuando estas operaciones cumplen determinados requisitos establecidos en la normativa vigente, dichas operaciones son consideradas como de "cobertura".


Cuando el Grupo designa una operación como de cobertura, lo hace desde el momento inicial de las operaciones o de los instrumentos incluidos en dicha cobertura, documentando dicha operación de cobertura de manera adecuada. En la documentación de estas operaciones de cobertura se identifican adecuadamente el instrumento o instrumentos cubiertos y el instrumento o instrumentos de cobertura, además de la naturaleza del riesgo que se pretende cubrir así como los criterios o métodos seguidos por el Grupo para valorar la eficacia de la cobertura a lo largo de toda la duración de la misma, atendiendo al riesgo que se pretende cubrir.

El Grupo sólo considera como operaciones de cobertura aquéllas que se consideran altamente eficaces a lo largo de la duración de las mismas. Una cobertura se considera altamente eficaz si durante el plazo previsto de duración de la misma las variaciones que se produzcan en el valor razonable atribuido al riesgo cubierto en la operación de cobertura del instrumento o de los instrumentos financieros cubiertos son compensados en su práctica totalidad por las variaciones en el valor razonable del instrumento o de los instrumentos de cobertura.

Para medir la efectividad de las operaciones de cobertura definidas como tales, el Grupo analiza si desde el inicio y hasta el final del plazo definido para la operación de cobertura, se puede esperar, prospectivamente, que los cambios en el valor de la partida cubierta que sean atribuibles al riesgo cubierto sean compensados casi completamente por los cambios en el valor razonable según el caso, del instrumento o instrumentos de



CLASE 3ª



017659679

cobertura y que, retrospectivamente, los resultados de la cobertura hayan oscilado dentro de un rango de variación del ochenta al ciento veinticinco por ciento respecto al resultado de la partida cubierta.

Las operaciones de cobertura realizadas por el Grupo se clasifican como coberturas de valor razonable: cubren la exposición a la variación en el valor razonable de activos y pasivos financieros o de compromisos en firme aún no reconocidos, o de una porción identificada de dichos activos, pasivos o compromisos en firme, atribuible a un riesgo en particular y siempre que afecten a la cuenta de pérdidas y ganancias consolidada.

Por lo que se refiere específicamente a los instrumentos financieros designados como partidas cubiertas y de cobertura contable, las diferencias de valoración producidas tanto en los elementos de cobertura como en los elementos cubiertos - en lo que se refiere al tipo de riesgo cubierto -, se reconocen directamente en la cuenta de pérdidas y ganancias consolidada.

El Grupo interrumpe la contabilización de las operaciones de cobertura como tales cuando el instrumento de cobertura vence o es vendido, cuando la operación de cobertura deja de cumplir los requisitos para ser considerada como tal o se procede a revocar la consideración de la operación como de cobertura.

Cuando de acuerdo a lo dispuesto en el párrafo anterior, se produzca la interrupción de la operación de cobertura de valor razonable, en el caso de partidas cubiertas valoradas a su coste amortizado, los ajustes en su valor realizados con motivo de la aplicación de la contabilidad de coberturas arriba descritas se imputan a la cuenta de resultados hasta el vencimiento de los instrumentos cubiertos, aplicando el tipo de interés efectivo recalculado en la fecha de interrupción de dicha operación de cobertura.

Por su parte, en el caso de producirse la interrupción de una operación de cobertura de flujos de efectivo, el resultado acumulado del instrumento de cobertura registrado en el epígrafe "Patrimonio neto - Ajustes por valoración - Coberturas de flujos de efectivo" del patrimonio neto del balance permanecerá registrado en dicho epígrafe hasta que la transacción prevista cubierta ocurra, momento en el cual se procederá a imputar a la cuenta de pérdidas o ganancias o, en el caso de las coberturas de flujos de efectivo, corregirá el coste de adquisición del activo o pasivo a registrar, en el caso de que la partida cubierta sea una transacción prevista que culmine con el registro de un activo o pasivo financiero.

2.4. Operaciones en moneda extranjera

2.4.1. Moneda funcional


La moneda funcional del Grupo es el euro. Consecuentemente, todos los saldos y transacciones denominados en monedas diferentes al euro se consideran denominados en "moneda extranjera".

El contravalor en euros de los activos y pasivos en moneda extranjera asciende a 19.234 y 19.279 miles de euros, respectivamente, al 31 de diciembre de 2006 (32.013 y 24.277 miles de euros, respectivamente, al cierre del ejercicio 2005). De estos importes, el 20% y el 79% aproximadamente, corresponden a Dólares USA y a Libra Esterlina, y el resto, a otras divisas cotizadas en el mercado español.

2.4.2. Criterios de conversión de los saldos en moneda extranjera

La conversión a euros de los saldos en moneda extranjera se realiza en dos fases consecutivas:

- Conversión de la moneda extranjera a la moneda funcional de las entidades del Grupo, negocios conjuntos y valoradas por el método de la participación, y



017659680

CLASE 8ª

- Conversión a euros de los saldos de las empresas consolidadas y valoradas por el método de la participación, cuya moneda de presentación no es el euro.

La moneda funcional de todas las empresas del grupo o valoradas por el método de la participación en los estados financieros consolidados coincide con sus respectivas monedas de presentación.

Conversión de la moneda extranjera a la moneda funcional: las transacciones en moneda extranjera realizadas por las entidades consolidadas o valoradas por el método de la participación se registran inicialmente en sus respectivos estados financieros por el contravalor en sus monedas funcionales resultante de aplicar los tipos de cambio en vigor en las fechas en que se realizan las operaciones. Posteriormente, las entidades consolidadas convierten los saldos monetarios en moneda extranjera a sus monedas funcionales utilizando el tipo de cambio al cierre del ejercicio.

Asimismo:

- Las partidas no monetarias valoradas a su coste histórico se convierten a la moneda funcional al tipo de cambio de la fecha de su adquisición.
- Las partidas no monetarias valoradas a su valor razonable se convierten a la moneda funcional al tipo de cambio de la fecha en que se determinó tal valor razonable.
- Los ingresos y gastos se convierten aplicando el tipo de cambio de la fecha de la operación, pudiendo utilizarse un tipo de cambio medio del período para todas las operaciones realizadas en el mismo.

Entidades cuya moneda funcional es distinta del euro: los saldos de los estados financieros de las entidades consolidadas o valoradas por el método de la participación cuya moneda funcional es distinta del euro se convierten a euros de la siguiente forma:

- Los activos y pasivos, por aplicación del tipo de cambio al cierre del ejercicio.
- Los ingresos y gastos y los flujos de tesorería, aplicando los tipos de cambio medios del ejercicio.
- El patrimonio neto, a los tipos de cambio históricos.


2.4.3. Tipos de cambio aplicados

Los tipos de cambio utilizados por el Grupo para realizar la conversión de los saldos denominados en moneda extranjera a euros a efectos de la elaboración de las cuentas anuales, considerando los criterios anteriormente expuestos han sido los tipos de cambio publicados por el Banco de España a tal efecto.

2.4.4. Registro de las diferencias de cambio

Las diferencias de cambio que se producen al convertir los saldos en moneda extranjera a la moneda funcional de las entidades consolidadas y de sus sucursales se registran, con carácter general por su importe neto en el epígrafe "Diferencias de cambio (netas)" de la cuenta de pérdidas y ganancias consolidada, a excepción de las diferencias de cambio producidas en instrumentos financieros clasificados a su valor razonable con cambios en pérdidas y ganancias, las cuales se registran en la cuenta de pérdidas y ganancias sin diferenciarlas del resto de variaciones que pueda sufrir su valor razonable.

No obstante lo anterior, se registran en el epígrafe del patrimonio neto consolidado "Ajustes al patrimonio por valoración - Diferencias de cambio" del balance de situación consolidado hasta el momento en que éstas se



017659681

CLASE 8.ª

realicen, las diferencias de cambio surgidas en partidas no monetarias cuyo valor razonable se ajusta con contrapartida en el patrimonio neto.

2.5. Reconocimiento de Ingresos y Gastos

Seguidamente se resumen los criterios contables más significativos utilizados por el Grupo para el reconocimiento de sus ingresos y gastos:

2.5.1. Ingresos y gastos por intereses, dividendos y conceptos asimilados

Con carácter general, los ingresos y gastos por intereses y conceptos asimilables a ellos se reconocen contablemente en función de su período de devengo, por aplicación del método de interés efectivo. Los dividendos percibidos de otras sociedades se reconocen como ingreso en el momento en que nace el derecho a percibirlos por las entidades consolidadas.

2.5.2. Comisiones, honorarios y conceptos asimilados

Los ingresos y gastos en concepto de comisiones y honorarios asimilados que no deban formar parte del cálculo del tipo de interés efectivo de las operaciones y/o que no formen parte del coste de adquisición de activos o pasivos financieros distintos de los clasificados como a valor razonable con cambios en pérdidas y ganancias, se reconocen en la cuenta de pérdidas y ganancias con criterios distintos según sea su naturaleza. Los más significativos son:

- Los vinculados a la adquisición de activos y pasivos financieros valorados a valor razonable con cambios en pérdidas y ganancias, los cuales se reconocen en la cuenta de resultados en el momento de su pago.
- Los que tienen su origen en transacciones o servicios que se prolongan a lo largo del tiempo, los cuales se contabilizan en la cuenta de resultados durante la vida de tales transacciones o servicios.
- Los que responden a un acto singular, los cuales se imputan a la cuenta de resultados cuando se produce el acto que los origina.

2.5.3. Ingresos y gastos no financieros

Se reconocen contablemente de acuerdo con el criterio de devengo.

2.5.4. Cobros y pagos diferidos en el tiempo


Se reconocen contablemente por el importe que resulta de actualizar financieramente a tasas de mercado los flujos de efectivo previstos.

2.6. Compensaciones de saldos

Solo se compensan entre sí - y, consecuentemente, se presentan en el balance de situación consolidado por su importe neto - los saldos deudores y acreedores con origen en transacciones que, contractualmente o por imperativo de una norma legal, contemplan la posibilidad de compensación y se tiene la intención de liquidarlos por su importe neto o de realizar el activo y proceder al pago del pasivo de forma simultánea.



CLASE 87



017659682

2.7. Transferencias de activos financieros

El tratamiento contable de las transferencias de activos financieros está condicionado por la forma en que se traspasan a terceros los riesgos y beneficios asociados a los activos que se transfieren:

- Si los riesgos y beneficios de los activos transferidos se traspasan sustancialmente a terceros el activo financiero transferido se da de baja del balance reconociéndose simultáneamente cualquier derecho u obligación retenido o creado como consecuencia de la transferencia.
- Si se retienen sustancialmente los riesgos y beneficios asociados al activo financiero transferido, éste no se da de baja del balance y se continúa valorándolo con los mismos criterios utilizados antes de la transferencia. Por el contrario, se reconocen contablemente, sin compensarse entre sí:
 - Un pasivo financiero asociado por un importe igual al de la contraprestación recibida; que se valora posteriormente a su coste amortizado.
 - Tanto los ingresos del activo financiero transferido pero no dado de baja como los gastos del nuevo pasivo financiero.

De acuerdo con lo anterior, los activos financieros sólo se dan de baja del balance cuando se han extinguido los flujos de efectivo que generan o cuando se han transferido sustancialmente a terceros los riesgos y beneficios que llevan implícitos.

2.8. Deterioro del valor de los activos financieros


Un activo financiero se considera deteriorado - y, consecuentemente, se corrige su valor en libros para reflejar el efecto de su deterioro - cuando existe una evidencia objetiva de que se han producido eventos que dan lugar a:

- En el caso de instrumentos de deuda (créditos y valores representativos de deuda), un impacto negativo en los flujos de efectivo futuros que se estimaron en el momento de formalizarse la transacción.
- En el caso de instrumentos de capital, que no pueda recuperarse íntegramente su valor en libros.

Como criterio general, la corrección del valor en libros de los instrumentos financieros por causa de su deterioro se efectúa con cargo a la cuenta de pérdidas y ganancias consolidada del periodo en el que tal deterioro se manifiesta y las recuperaciones de las pérdidas por deterioro previamente registradas, en caso de producirse, se reconocen en la cuenta de pérdidas y ganancias consolidada del periodo en el que el deterioro se elimina o se reduce.

Cuando se considera remota la recuperación de cualquier importe registrado, éste se elimina del balance de situación consolidado, sin perjuicio de las actuaciones que puedan llevar a cabo las entidades consolidadas para intentar conseguir su cobro hasta tanto no se hayan extinguido definitivamente sus derechos sea por prescripción, condonación u otras causas.

A continuación se presentan los criterios aplicados por el Grupo para determinar las posibles pérdidas por deterioro existentes en cada una de las distintas categorías de instrumentos financieros, así como el método seguido para el cálculo de las coberturas contabilizadas por dicho deterioro:



017659683

CLASE B.

2.8.1. Instrumentos de deuda valorados a su coste amortizado

El importe de las pérdidas por deterioro experimentadas por estos instrumentos coincide con la diferencia positiva entre sus respectivos valores en libros y los valores actuales de sus flujos de efectivo futuros previstos. El valor de mercado de los instrumentos de deuda cotizados se considera una estimación razonable del valor actual de sus flujos de efectivo futuros.

En la estimación de los flujos de efectivo futuros de los instrumentos de deuda se tienen en consideración:

- La totalidad de los importes que está previsto obtener durante la vida remanente del instrumento; incluso, si procede, de los que puedan tener su origen en las garantías con las que cuente (una vez deducidos los costes necesarios para su adjudicación y posterior venta). La pérdida por deterioro considera la estimación de la posibilidad de cobro de los intereses devengados, vencidos y no cobrados.
- Los diferentes tipos de riesgo a que esté sujeto cada instrumento.
- Las circunstancias en las que previsiblemente se producirán los cobros.

Posteriormente, dichos flujos de efectivo se actualizan al tipo de interés efectivo del instrumento (si su tipo contractual fuese fijo) o al tipo de interés contractual efectivo en la fecha de la actualización (cuando éste sea variable).

Por lo que se refiere específicamente a las pérdidas por deterioro que traen su causa en la materialización del riesgo de insolvencia de los obligados al pago (riesgo de crédito), un instrumento de deuda sufre deterioro por insolvencia cuando se evidencia un envilecimiento en la capacidad de pago del obligado a hacerlo, bien sea puesto de manifiesto por su morosidad o por razones distintas de ésta.


El proceso de evaluación de las posibles pérdidas por deterioro de estos activos se lleva a cabo:

- Individualmente, para todos los instrumentos de deuda significativos y para los que, no siendo significativos, no son susceptibles de ser clasificados en grupos homogéneos de instrumentos de características similares atendiendo al tipo de instrumento, sector de actividad del deudor y área geográfica de su actividad, tipo de garantía, antigüedad de los importes vencidos, etc.
- Colectivamente: El Grupo establece distintas clasificaciones de las operaciones en atención a la naturaleza de los obligados al pago y de las condiciones del país en que residen, situación de la operación y tipo de garantía con la que cuenta, antigüedad de la morosidad, etc. y fija para cada uno de estos grupos de riesgo las pérdidas por deterioro ("pérdidas identificadas") que deben ser reconocidas en las cuentas anuales de las entidades consolidadas.

Adicionalmente a las pérdidas identificadas, el Grupo reconoce una pérdida global por deterioro de los riesgos clasificados en situación de "normalidad" - y que, por tanto, no hayan sido identificadas específicamente. Esta pérdida se cuantifica por aplicación de los parámetros establecidos por Banco de España en base a su experiencia y de la información que tiene del sector bancario español, que se modifican cuando lo aconsejan las circunstancias.

2.8.2. Instrumentos de deuda clasificados como disponibles para la venta

La pérdida por deterioro de los valores representativos de deuda incluidos en la cartera de activos financieros disponibles para la venta equivale, en su caso, a la diferencia positiva entre su coste de adquisición (neto de cualquier amortización de principal) y su valor razonable una vez deducida cualquier pérdida por deterioro previamente reconocida en la cuenta de pérdidas y ganancias.



017659684

CLASE 8.ª

En el caso de pérdidas por deterioro surgidas por razón de insolvencias del emisor de los títulos de deuda clasificados como disponibles para la venta, el procedimiento seguido por el Grupo para el cálculo de dichas pérdidas coincide con el criterio explicado anteriormente en el apartado 2.8.1. para los instrumentos de deuda valorados a su coste amortizado.

Cuando existe una evidencia objetiva de que las diferencias negativas surgidas en la valoración de estos activos tienen su origen en un deterioro de los mismos, éstas dejan de presentarse en el epígrafe del patrimonio neto del Grupo "Ajuste al patrimonio por Valoración - Activos financieros disponibles para la venta" y se registran por todo el importe acumulado hasta entonces en la cuenta de pérdidas y ganancias consolidada. De recuperarse posteriormente la totalidad o parte de las pérdidas por deterioro, su importe se reconocería en la cuenta de pérdidas y ganancias del periodo en que se produce la recuperación.

De la misma forma, las diferencias negativas surgidas en la valoración de los instrumentos de deuda que sean clasificados como "activos no corrientes en venta" que se encuentren registradas dentro del patrimonio neto consolidado del Grupo se consideran realizadas y, consecuentemente, se reconocen en la cuenta de pérdidas y ganancias consolidada en el momento en el que se produce la clasificación de los activos como "no corrientes en venta".

2.8.3. Instrumentos de capital clasificados como disponibles para la venta

Los criterios seguidos para el registro de las pérdidas por deterioro de los instrumentos de capital clasificados como disponibles para la venta son similares a los aplicables a "instrumentos de deuda" (según se explican en el apartado anterior) salvo por el hecho de que cualquier recuperación que se produzca de tales pérdidas se reconoce en el epígrafe "Ajustes por valoración - Activos financieros disponibles para la venta".

2.8.4. Instrumentos de capital valorados a coste

Las pérdidas por deterioro de los instrumentos de capital valorados a su coste de adquisición equivalen a la diferencia entre su valor en libros y el valor actual de los flujos de caja futuros esperados, actualizados al tipo de rentabilidad de mercado para otros valores similares.


Las pérdidas por deterioro se registran en la cuenta de pérdidas y ganancias consolidada del periodo en el que se manifiestan, minorando directamente el coste del instrumento. Estas pérdidas sólo pueden recuperarse posteriormente en el caso de venta de los activos.

2.9. Garantías financieras y provisiones constituidas sobre las mismas

Se consideran "garantías financieras" los contratos por los que una entidad se obliga a pagar cantidades concretas por cuenta de un tercero en el supuesto de no hacerlo éste independientemente de la forma en que esté instrumentada la obligación: fianza, aval financiero o técnico, crédito documentario irrevocable emitido o confirmado por la entidad u otros.

Las garantías financieras, cualquiera que sea su titular, instrumentación u otras circunstancias, se analizan periódicamente con objeto de determinar el riesgo de crédito al que están expuestas y, en su caso, estimar las necesidades de constituir provisión por ellas; que se determina por aplicación de criterios similares a los establecidos para cuantificar las pérdidas por deterioro experimentadas por los instrumentos de deuda valorados a su coste amortizado que se han explicado en la Nota 2.8.

Las provisiones constituidas sobre estas operaciones se encuentran contabilizadas en el epígrafe "Provisiones - Provisiones para riesgos y compromisos contingentes" del pasivo del balance de situación



017659685

CLASE 8.ª

consolidado. La dotación y recuperación de dichas provisiones se registra con contrapartida en el epígrafe "Dotación a las provisiones (neto)" de la cuenta de pérdidas y ganancias consolidada.

En la circunstancia de que fuese necesario constituir una provisión por estas garantías financieras, las comisiones pendientes de devengo asociadas a estas operaciones, las cuales se encuentran registradas en el epígrafe "Periodificaciones" del pasivo del balance de situación consolidado, se reclasificarán a la correspondiente provisión.

2.10. Contabilización de las operaciones de arrendamiento

2.10.1. Arrendamiento financiero

Se consideran operaciones de arrendamiento financiero aquellas en las que sustancialmente todos los riesgos y ventajas que recaen sobre el bien objeto del arrendamiento se transfieren al arrendatario.

Cuando el Grupo actúa como arrendador de un bien en una operación de arrendamiento financiero, la suma de los valores actuales de los importes que recibirá del arrendatario más el valor residual garantizado, habitualmente el precio de ejercicio de la opción de compra del arrendatario a la finalización del contrato, se registra como una financiación prestada a terceros, por lo que se incluye en el capítulo "Inversiones Crediticias" del balance de situación consolidado, de acuerdo con la naturaleza del arrendatario.

En ambos casos, los ingresos y gastos financieros con origen en estos contratos se abonan y cargan, respectivamente, a la cuenta de pérdidas y ganancias consolidada en los capítulos "Intereses y rendimientos asimilados" e "Intereses y cargas asimiladas", respectivamente, aplicando para estimar su devengo el método del tipo de interés efectivo de las operaciones, calculado de acuerdo a la normativa vigente.

Los contratos de arrendamiento que no son financieros se clasifican como arrendamientos operativos. Los activos cedidos bajo contratos de arrendamiento operativo a entidades del Grupo, se tratan como otros activos cedidos en arrendamiento operativo, o como inversiones inmobiliarias.

2.10.2. Arrendamiento operativo


En las operaciones de arrendamiento operativo, la propiedad del bien arrendado y sustancialmente todos los riesgos y ventajas que recaen sobre el bien, permanecen en el arrendador.

Cuando el Grupo actúa como arrendador en operaciones de arrendamiento operativo, presenta el coste de adquisición de los bienes arrendados en el epígrafe "Activo Material", bien como "Inversiones inmobiliarias" bien como "Otros activos cedidos en arrendamiento operativo", dependiendo de la naturaleza de los activos objeto de dicho arrendamiento. Estos activos se amortizan de acuerdo con las políticas adoptadas para los activos materiales similares de uso propio y los ingresos procedentes de los contratos de arrendamiento se reconocen en la cuenta de pérdidas y ganancias consolidada de forma lineal en el capítulo "Otros productos de explotación".

Cuando el Grupo actúa como arrendatario en operaciones de arrendamiento operativo, los gastos del arrendamiento incluyendo incentivos concedidos, en su caso, por el arrendador, se cargan linealmente en la cuenta de pérdidas y ganancias consolidada en el capítulo "Otros gastos generales de administración".

2.11. Patrimonios gestionados

Los patrimonios gestionados por las sociedades consolidadas que son propiedad de terceros no se incluyen en el balance de situación consolidado. Las comisiones generadas por esta actividad se incluyen en el saldo del capítulo "Comisiones Percibidas" de la cuenta de pérdidas y ganancias consolidada. En la Nota 35 se



017659686

CLASE 8.ª

facilita información sobre los patrimonios de terceros gestionados por el Grupo al 31 de diciembre de 2006, y durante el ejercicio terminado en dicha fecha.

2.12. Fondos de inversión, fondos de pensiones y seguros de ahorro gestionados por el Grupo

Los fondos de pensiones gestionados por las sociedades consolidadas no se presentan registrados en el balance consolidado del Grupo, al ser propiedad de terceros el patrimonio de los mismos. Las comisiones devengadas en el ejercicio por los diversos servicios prestados a estos fondos por las sociedades del Grupo (servicios de gestión de patrimonios, depósito de carteras u otras) se encuentran registradas en el epígrafe "Comisiones percibidas" de la cuenta de pérdidas y ganancias consolidada.

2.13. Gastos de personal

2.13.1 Retribuciones post-empleo

El Grupo tiene asumido el compromiso de complementar las prestaciones de los sistemas públicos de Seguridad Social que correspondan a determinados empleados, y a sus derechohabientes, con posterioridad a la finalización del periodo de empleo.

Los compromisos post-empleo mantenidos por el Grupo con sus empleados se consideran "Planes de aportación definida" cuando el Grupo realiza contribuciones de carácter predeterminado a una entidad separada, sin tener obligación legal ni efectiva de realizar contribuciones adicionales si la entidad separada no pudiera atender las retribuciones a los empleados relacionadas con los servicios prestados en los ejercicios corriente y anteriores. Los compromisos post-empleo que no cumplan las condiciones anteriores serán considerados como "planes de prestación definida".

Planes post-empleo de aportación definida

En virtud del acuerdo suscrito entre la Caja y los trabajadores con fecha 20 de octubre de 2000, la Caja realizó aportaciones a un fondo de pensiones externo del sistema de empleo gestionado por CajaSur Entidad de Seguros y Reaseguros, para la cobertura de los compromisos derivados del sistema de aportación definida que resulta de aplicación.

Las aportaciones al plan de pensiones en los ejercicios 2006 y 2005 de conformidad con los acuerdos alcanzados con los trabajadores han ascendido a 5.531 y 5.082 miles de euros que se encuentran registrados en el epígrafe "Gastos de personal" de las cuentas de pérdidas y ganancias consolidada.

Ni al 31 de diciembre de 2006 ni al 31 de diciembre de 2005, existían aportaciones devengadas pendientes de realizar, por planes de pensiones.

Durante los ejercicios 2006 y 2005 se han desembolsado al plan de pensiones 4.347 y 4.386 miles de euros, respectivamente, correspondiente a la décima parte de los servicios pasados más los trasvases anticipados por empleados que causan baja en el plan de pensiones durante dichos ejercicios. El resto (12.229 y 16.576 miles de euros pendientes de desembolsar al 31 de diciembre de 2006 y 2005, respectivamente, materializados en un depósito a plazo remunerado al Euríbor) se incorpora al plan de aportaciones sucesivas, según el calendario inicialmente previsto de diez años y que finaliza en 2009.



017659687

CLASE 8.ª

Planes post-empleo de prestación definida

La Caja registra en el epígrafe "Provisiones – Fondo para pensiones y obligaciones similares" del pasivo del balance de situación consolidado (o en el activo, en el epígrafe "Otros activos- Resto", dependiendo del signo de la diferencia y siempre y cuando se cumplan las condiciones establecidas en la normativa vigente, para su registro) el valor actual de los compromisos por pensiones de prestación definida, netos, según se explica a continuación, del valor razonable de los activos que cumplen con los requisitos para ser considerados como "Activos afectos al plan"; de las ganancias o pérdidas actuariales puestas de manifiesto en la valoración de estos compromisos cuyo registro es diferido en virtud del tratamiento de la "banda de fluctuación" y que se hayan puesto de manifiesto con posterioridad al 1 de enero de 2004 y del "coste por los servicios pasados" cuyo registro se ha diferido en el tiempo, según se explica a continuación.

Se consideran "activos afectos al plan" aquellos vinculados con un determinado compromiso de prestación definida con los cuales se liquidarán directamente estas obligaciones y reúnen las siguientes condiciones: no son propiedad de la Caja, sino de un tercero separado legalmente y sin el carácter de parte vinculada a la Caja; sólo están disponibles para pagar o financiar retribuciones post-empleo de los empleados; y no pueden retornar a la Caja, salvo cuando los activos que quedan en dicho plan son suficientes para cumplir todas las obligaciones del plan o de la entidad relacionadas con las prestaciones de los empleados actuales o pasados o para rembolsar las prestaciones de los empleados ya pagadas por la Caja.

Se consideran "ganancias y pérdidas actuariales" las que proceden de las diferencias entre hipótesis actuariales previas y la realidad y de cambios en las hipótesis actuariales utilizadas.


La Caja aplica el criterio de la "banda de fluctuación" expuesto en la Norma Trigésimoquinta de la Circular 4/2004 del Banco de España, de 22 de diciembre, para el registro de las ganancias y pérdidas actuariales que puedan surgir en la valoración de los compromisos post-empleo asumidos con el personal. De esta manera, la Caja registra en la cuenta de pérdidas y ganancias del ejercicio el importe neto de las ganancias y/o pérdidas actuariales netas acumuladas no registradas al final del ejercicio inmediatamente anterior, que exceda del importe mayor entre el 10% del valor actual de las obligaciones por prestación definida y el 10% del valor razonable de los activos del plan al final del ejercicio inmediatamente anterior, imputándose linealmente en un período de 5 años. El mencionado cálculo se realiza separadamente para cada uno de los planes de prestación definida existentes.

El "coste de los servicios pasados" - que tiene su origen en modificaciones introducidas en las retribuciones post-empleo ya existentes o en la introducción de nuevas prestaciones - se reconoce en la cuenta de pérdidas y ganancias, linealmente, a lo largo del periodo comprendido entre el momento en el que surgen los nuevos compromisos y la fecha en la que el empleado tenga el derecho irrevocable a recibir las nuevas prestaciones.

Al 31 de diciembre de 2006 y 2005 no existían costes por servicios pasados por este concepto.

Las retribuciones post-empleo se reconocen en la cuenta de pérdidas y ganancias de la forma siguiente:

- El coste de los servicios del periodo corriente - entendiendo como tal el incremento en el valor actual de las obligaciones que se origina como consecuencia de los servicios prestados en el ejercicio por los empleados -, en el capítulo "Gastos de Personal".
- El coste por intereses - entendiendo como tal el incremento producido en el ejercicio en el valor actual de las obligaciones como consecuencia del paso del tiempo -, en el capítulo "Intereses y Cargas Asimiladas". Cuando las obligaciones se presenten en el pasivo netas de los activos afectos al plan, el coste de los pasivos que se reconocen en la cuenta de pérdidas y ganancias consolidada será exclusivamente el correspondiente a las obligaciones registradas en el pasivo.
- La amortización de las pérdidas y ganancias actuariales en aplicación del tratamiento de la banda de fluctuación contemplado en la Circular 4/2004 de Banco de España, de 22 de diciembre, y del coste



017659688

CLASE 8ª

de los servicios pasados no reconocidos, en el capítulo "Dotaciones a las provisiones (neto)" de la cuenta de pérdidas y ganancias consolidada.

a.- Pensiones no causadas

Para el personal activo no adherido al Plan de Pensiones externo del sistema de empleo la Caja contrató una póliza con Caser, Compañía de Seguros y Reaseguros, S.A. habiendo utilizado las siguientes hipótesis actuariales: tablas de supervivencia PERM/F-2000, tipo de interés técnico 2,4% y tasa de crecimiento de las rentas del 2% en póliza y revisable anualmente por el IPC.

Asimismo, la Caja tiene asegurados los restantes compromisos contraídos con empleados mediante la contratación o renovación de diversas pólizas de seguros con Caser, Seguros y Reaseguros, S.A.. El importe total de dichos compromisos asciende a 2.227 y 2001 miles de euros al 31 de diciembre de 2006 y 2005 respectivamente.

b.- Pensiones causadas

La Caja exteriorizó los compromisos por pensiones causadas por el personal pasivo mediante la contratación de una póliza de seguros con CajaSur Entidad de Seguros y Reaseguros, S.A. habiendo utilizado las siguientes hipótesis actuariales: tablas de supervivencia PERM/F-2000P, tipo de interés técnico 4%, y tasa de crecimiento de las rentas del 2% en póliza y como máximo el IPC real.

La Caja ha registrado en el epígrafe "Provisiones – Fondos para pensiones y obligaciones similares" del pasivo del balance de situación el valor actual de estos compromisos por un importe de 65.474 miles de euros (66.215 miles de euros al 31 de diciembre de 2005).

Adicionalmente, la Caja tiene asegurados otros compromisos con un anterior Presidente Ejecutivo de su Consejo de Administración mediante la contratación o renovación de una póliza de seguros con Caser, Seguros y Reaseguros, S.A.. El importe total de dichos compromisos asciende a 4.221 miles de euros al 31 de diciembre de 2006 (4.162 miles de euros al 31 de diciembre de 2005), (véase Nota 6).


Con fecha 3 de febrero de 2003 la Consejería de Economía y Hacienda de la Junta de Andalucía dictó una resolución requiriendo a la Institución el retorno a la legalidad vigente en relación con la póliza de seguros suscrita con Caser, Compañía de Seguros y Reaseguros, S.A. de coberturas reconocidas al personal ejecutivo de los Órganos de Gobierno firmada con fecha 7 de septiembre de 2001, por entender que contravenían las disposiciones autonómicas vigentes en materia de retribuciones e indemnizaciones de las Cajas de Ahorros domiciliadas en Andalucía.

Con fecha 6 de febrero de 2003 la Caja interpuso un recurso contencioso administrativo ante el Tribunal Superior de Justicia de Andalucía contra la citada resolución. Dicho recurso fue admitido por el Tribunal Superior de Justicia de Andalucía, que con fecha 10 de febrero de 2003, dictó, como medida cautelar la suspensión de la ejecutividad de la resolución de la Consejería de Economía y Hacienda de la Junta de Andalucía. Con fecha 6 de junio de 2006 se dictó sentencia favorable a la Institución en firme, debido a que no cabe recurso alguno ante el Tribunal Supremo.

2.13.2 Otras retribuciones a largo plazo

Prejubilaciones

En el ejercicio 2000, la Caja ofreció a algunos de sus empleados la posibilidad de jubilarse con anterioridad a cumplir la edad establecida en el Convenio Colectivo laboral vigente. Con este motivo, la Caja suscribió una póliza de seguros con CajaSur Entidad de Seguros y Reaseguros, S.A. para cubrir la totalidad de los compromisos económicos adquiridos con dichos empleados desde el momento de la prejubilación hasta su



017659689

CLASE 8ª

fallecimiento y sus derivadas. Para el cálculo del importe de dicha póliza se utilizaron las siguientes hipótesis actuariales: tablas de supervivencia PERM/F-2000P, tipo de interés técnico del 4% y tasa de crecimiento de las rentas del 2% anual.

La Caja ha registrado en el epígrafe "Provisiones – Fondos para pensiones y obligaciones similares" del pasivo del balance de situación consolidado el valor actual de estos compromisos por un importe de 36.805 miles de euros (37.505 miles de euros al 31 de diciembre de 2005).

Adicionalmente la Caja tiene asegurados los restantes compromisos por prejubilación contraídos con empleados mediante la contratación o renovación de una póliza de seguros con Caser, Seguros y Reaseguros, S.A. El importe total de dichos compromisos asciende a 2.333 miles de euros al 31 de diciembre de 2006 (2.344 miles de euros al 31 de diciembre de 2005). Para el cálculo del importe de dicha póliza se utilizaron las siguientes hipótesis actuariales: tablas de supervivencia PERM/F-2000, tipo de interés técnico de la rentabilidad de los activos afectos al plan y tasa de crecimiento salarial del 2% en póliza con revisión anual del IPC.

Los compromisos por prejubilaciones hasta la fecha de jubilación efectiva se tratan contablemente, en todo lo aplicable, con los mismos criterios explicados anteriormente para los compromisos post-empleo de prestación definida, con la excepción de que todo el coste por servicios pasados y las ganancias o pérdidas actuariales se registran de manera inmediata en el momento en el que surgen.

Fallecimiento e invalidez

Los compromisos asumidos por la Caja para la cobertura de las contingencias de fallecimiento e invalidez de los empleados durante el periodo en el que permanecen en activo y que se encuentran cubiertos mediante pólizas de seguros contratadas con Caser se registran en la cuenta de pérdidas y ganancias por un importe igual al importe de las primas de dichas pólizas de seguros devengados en cada ejercicio.

El importe devengado por estas pólizas de seguros en el ejercicio 2005, que se encuentra registrado en el capítulo "Gastos de personal" de la cuenta de pérdidas y ganancias consolidada, ha ascendido a 1.042 miles de euros (756 miles de euros en el ejercicio 2005).

Premios de Fidelidad

Los compromisos por premios de fidelidad se tratan contablemente, en todo lo aplicable, con los mismos criterios explicados anteriormente para los compromisos post-empleo de prestación definida, con la excepción de que todo el coste por servicios pasados y las ganancias y/o pérdidas actuariales se registran de manera inmediata en el momento en que surgen.

Los importes de dichos fondos ascienden 3.175 y 3.370 miles de euros registrados por estos conceptos al cierre del ejercicio 2006 y 2005, se encuentran registrados en el epígrafe "Provisiones – Fondos para pensiones y obligaciones similares" de los balances de situación consolidado.

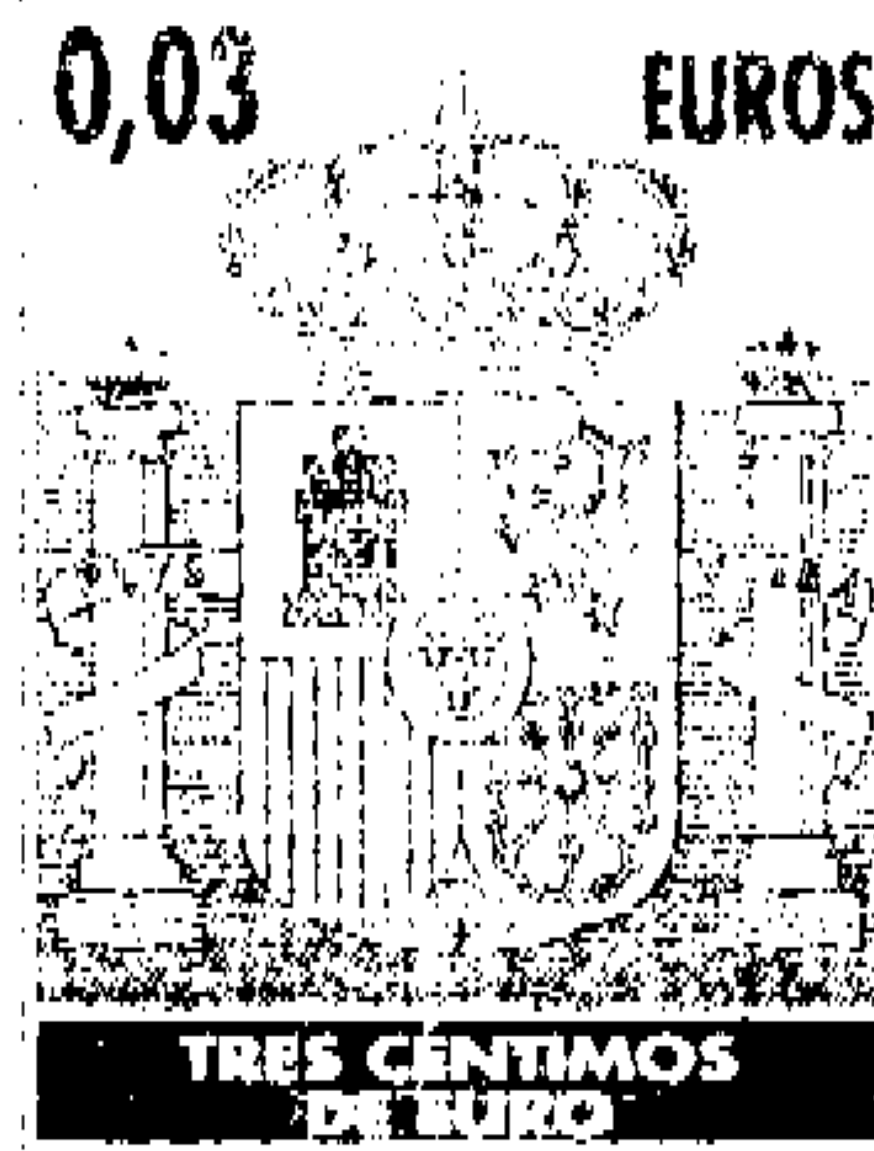
Indemnizaciones por cese

De acuerdo con la legislación vigente, la Caja está obligada a indemnizar a aquellos empleados que sean despedidos sin causa justificada. No existe plan alguno de reducción de personal que haga necesaria la creación de una provisión por este concepto.

Durante el ejercicio 2005, determinados empleados que cesaron su relación laboral con la Institución interpusieron reclamaciones por indemnizaciones, por un importe global aproximado durante el ejercicio 2005 de 2.700 miles de euros. Durante el ejercicio 2006 se han dictado sentencias en primera instancia, recurribles por las partes, que no superan en ningún caso las provisiones constituidas por la Entidad. En



CLASIF. 3.º



017659690

opinión de los Administradores de la Institución, del resultado de dichas reclamaciones no se derivará quebranto patrimonial alguno dado que, en todo caso, existen provisiones por importe suficiente para la cobertura de las cantidades reclamadas.

Adicionalmente, la Caja alcanzó en 2004 acuerdos con determinado personal directivo de la misma para satisfacerles ciertas retribuciones en el momento en que interrumpían su vinculación con ella. Según dicho acuerdo, si el cese puede ser decidido por la Caja, el importe de la retribución se carga a la cuenta de pérdidas y ganancias cuando se toma la decisión de rescindir las relaciones con la persona afectada y así se le comunica. Si el cese puede ser decidido por los directivos, la retribución se carga a resultados a lo largo del periodo comprendido entre la fecha del acuerdo en que se estableció la retribución y la fecha más temprana en la que se tiene el derecho a percibirla. En este sentido, con anterioridad a la formulación de las presentes cuentas anuales consolidadas, ha causado baja voluntariamente el anterior Director General de la Institución, lo que ha supuesto su renuncia a los derechos dimanantes de los mencionados acuerdos.

Otros compromisos

Con fecha 12 de noviembre de 2004, se aprobó por el Consejo de Administración la aplicación en la Caja de un proceso de jubilación parcial vinculado a la formalización de contratos de relevo. Con fecha 21 de enero de 2005, se firmó el acuerdo laboral correspondiente entre la Caja y los representantes de los trabajadores; en el mismo se establece, entre otros aspectos, la reducción de la jornada en el 85%, reduciéndose la retribución a abonar por la Caja. El acuerdo garantiza una percepción mínima del 87% del salario real fijo, importe que comprenderá la pensión que le reconozca la Seguridad Social, la retribución correspondiente a la jornada laboral parcial realizada y el complemento a cargo de la Caja, cuyo montante no podrá superar el 100% de su salario real fijo. Para ajustar el salario garantizado a los límites mínimo o máximo, el complemento de relevo se incrementará o disminuirá en el porcentaje necesario. Asimismo, se continuará cotizando a la Seguridad Social por todas las contingencias.

El número de empleados adheridos a dicho acuerdo ascendía con fecha 31 de diciembre de 2005 a 93. Con fecha 25 de enero de 2006 se procedió al renovar en los mismos términos el acuerdo firmado para el año 2005. El colectivo susceptible de acogerse al mismo era de 56 empleados y el número de adheridos fue de 44.

Con fecha 9 de noviembre de 2006 se ha procedido a una renovación del acuerdo inicial hasta el 31 de diciembre de 2009. El colectivo susceptible de acogerse al mismo es de 53 empleados.

Por los conceptos anteriores, la Caja tiene registrada una provisión por este concepto en el epígrafe "Provisiones -Otras provisiones" del balance de situación adjunto, por importe de 11.284 miles de euros (8.335 miles de euros al 31 de diciembre de 2005, registrado en el epígrafe "Provisiones - Fondos para pensiones y obligaciones similares).


2.14. Impuesto sobre beneficios

El gasto por el Impuesto sobre Sociedades español y por los impuestos de naturaleza similar aplicables a las entidades extranjeras consolidadas se reconocen en la cuenta de pérdidas y ganancias consolidada, excepto cuando sean consecuencia de una transacción cuyos resultados se registran directamente en el patrimonio neto, en cuyo supuesto, el impuesto sobre beneficios también se registra con contrapartida en el patrimonio neto del Grupo.

El gasto por impuesto sobre beneficios del ejercicio se calcula como el impuesto a pagar respecto al resultado fiscal del ejercicio, ajustado por el importe de las variaciones producidas durante el ejercicio en los activos y pasivos registrados derivados de diferencias temporarias, de los créditos por deducciones y bonificaciones fiscales y de las posibles bases imponibles negativas (véase la Nota 30).



CLASE 8:



017659691

El Grupo considera que existe una diferencia temporaria cuando existe una diferencia entre el valor en libros y la base fiscal de un elemento patrimonial. Se considera como base fiscal de un elemento patrimonial el importe atribuido al mismo a efectos fiscales. Se considera una diferencia temporaria imponible aquella que generará en el futuro la obligación para el Grupo de realizar algún pago a la Administración correspondiente. Se considera una diferencia temporaria deducible aquella que generará para el Grupo algún derecho de reembolso o un menor pago a realizar a la Administración correspondiente en el futuro.

Los créditos por deducciones y bonificaciones y los créditos por bases imponibles negativas son importes que, habiéndose producido o realizado la actividad u obtenido el resultado para generar su derecho, no se aplican fiscalmente en la declaración correspondiente hasta el cumplimiento de los condicionantes establecidos en la normativa tributaria para ello, considerándose probable por parte del Grupo su aplicación en ejercicios futuros.

Se consideran activos y pasivos por impuestos corrientes aquellos impuestos que se prevén recuperables o pagaderos de la Administración correspondiente en un plazo que no excede a los 12 meses desde la fecha de su registro. Por su parte, se consideran activos o pasivos por impuestos diferidos aquellos importes que se espera recuperar o pagar, respectivamente, de la Administración correspondiente en ejercicios futuros.

Se reconocen pasivos por impuestos diferidos para todas las diferencias temporarias imponibles. No obstante lo anterior, se reconoce un pasivo por impuestos diferidos para las diferencias temporarias imponibles derivadas de inversiones en sociedades dependientes y empresas asociadas, y de participaciones en negocios conjuntos, salvo cuando el Grupo puede controlar la reversión de las diferencias temporarias y es probable que éstas no sean revertidas en un futuro previsible. Tampoco se registran pasivos por impuestos diferidos con origen en la contabilización de un fondo de comercio.

Por su parte el Grupo sólo registra activos por impuestos diferidos con origen en diferencias temporarias deducibles, en créditos por deducciones o bonificaciones o por la existencia de bases imponibles negativas si se cumplen las siguientes condiciones:


- Los activos por impuestos diferidos solamente se reconocen en el caso de que se considere probable que las entidades consolidadas vayan a tener en el futuro suficientes ganancias fiscales contra las que poder hacerlos efectivos; y
- En el caso de activos por impuestos diferidos con origen en bases imponibles negativas, éstas se han producido por causas identificadas que es improbable que se repitan.

No se registran ni activos ni pasivos con origen en impuestos diferidos cuando inicialmente se registre un elemento patrimonial que no surja en una combinación de negocios y que en el momento de su registro no haya afectado ni al resultado contable ni al fiscal.

Con ocasión de cada cierre contable, se revisan los impuestos diferidos registrados (tanto activos como pasivos) con objeto de comprobar que se mantienen vigentes efectuándose las oportunas correcciones a los mismos de acuerdo con los resultados de los análisis realizados.

En este sentido, la Ley 35/2006 de 28 de noviembre, del Impuesto sobre la Renta de las Personas Físicas y de modificación parcial de las leyes de los Impuestos sobre Sociedades, sobre la Renta de no Residentes y sobre el Patrimonio, establece, entre otros aspectos, la reducción a lo largo de dos años del tipo de gravamen general del Impuesto sobre Sociedades, que hasta 31 de diciembre de 2006 se situaba en el 35%, de forma que dicho tipo ha quedado establecido en el 32,5% y el del 30%: para los periodos impositivos que comiencen a partir del 1 de enero de 2007 y 2008, respectivamente.

Por este motivo, en el ejercicio 2006 el Grupo ha procedido a reestimar, teniendo en cuenta el ejercicio en el que previsiblemente se producirá la reversión correspondiente, el importe de los activos y pasivos por impuestos diferidos y créditos fiscales contabilizados en el balance de situación consolidado. Consecuentemente, se ha registrado un cargo neto en el epígrafe "Impuesto sobre beneficios" de la cuenta



017659692

CLASE 8ª

de pérdidas y ganancias consolidada (véase Nota 30) por importe de 15.641 miles de euros, así como un abono neto de 8.788 miles de euros al epígrafe "Ajustes por valoración" del patrimonio neto consolidado.

2.15. Activos materiales

2.15.1. Inmovilizado material de uso propio

El inmovilizado de uso propio incluye aquellos activos, en propiedad o adquiridos en régimen de arrendamiento financiero, que el Grupo tiene para su uso actual o futuro con propósitos administrativos distintos de los de la Obra Social o para la producción o suministro de bienes y que se espera que sean utilizados durante más de un ejercicio económico. Entre otros, se incluyen en esta categoría los activos materiales recibidos por las entidades consolidadas para la liquidación, total o parcial, de activos financieros que representan derechos de cobro frente a terceros y a los que se prevé darles un uso continuado y propio. El inmovilizado material de uso propio se presenta valorado en el balance consolidado a su coste de adquisición, formado por el valor razonable de cualquier contraprestación entregada más el conjunto de desembolsos dinerarios realizados o comprometidos, menos:

- Su correspondiente amortización acumulada y,
- Si procede, las pérdidas estimadas que resultan de comparar el valor neto de cada partida con su correspondiente importe recuperable.


A estos efectos, el coste de adquisición de los activos adjudicados que pasan a formar parte del inmovilizado material de uso propio del Grupo, se asimila al importe neto de los activos financieros entregados a cambio de su adjudicación.

La amortización se calcula, aplicando el método lineal, sobre el coste de adquisición de los activos menos su valor residual entendiéndose que los terrenos sobre los que se asientan los edificios y otras construcciones tienen una vida indefinida y que, por tanto, no son objeto de amortización.

Las dotaciones anuales en concepto de amortización de los activos materiales se realizan con contrapartida en el epígrafe "Amortización – Inmovilizado material" de la cuenta de pérdidas y ganancias consolidada y, básicamente, equivalen a los porcentajes de amortización siguientes (determinados en función de los años de la vida útil estimada, como promedio, de los diferentes elementos):

	Porcentaje Anual
Edificios de uso propio	1,3%
Mobiliario	10%
Instalaciones	6% a 10%
Equipos informáticos y sus instalaciones	6% a 25%

Con ocasión de cada cierre contable, las entidades consolidadas analizan si existen indicios, tanto internos como externos, de que el valor neto de los elementos de su activo material excede de su correspondiente importe recuperable; en tal caso, reducen el valor en libros del activo de que se trate hasta su importe recuperable y ajustan los cargos futuros en concepto de amortización en proporción a su valor en libros ajustado y a su nueva vida útil remanente, en el caso de ser necesaria una reestimación de la misma. Esta reducción del valor en libros de los activos materiales de uso propio se realiza, en caso de ser necesaria, con



017659693

CLASE 8ª

cargo al epígrafe "Perdidas por deterioro de activos (neto) – Activo material" de la cuenta de pérdidas y ganancias consolidada.

De forma similar, cuando existen indicios de que se ha recuperado el valor de un activo material deteriorado, las entidades consolidadas registran la reversión de la pérdida por deterioro contabilizada en periodos anteriores, mediante el correspondiente abono al epígrafe "Pérdidas por deterioro de activos neto – Activo material" de la cuenta de pérdidas y ganancias consolidada y ajusta en consecuencia los cargos futuros en concepto de su amortización. En ningún caso, la reversión de la pérdida por deterioro de un activo puede suponer el incremento de su valor en libros por encima de aquél que tendría si no se hubieran reconocido pérdidas por deterioro en ejercicios anteriores.

Asimismo, al menos con una periodicidad anual, se procede a revisar la vida útil estimada de los elementos del inmovilizado material de uso propio, de cara a detectar cambios significativos en las mismas que, de producirse, se ajustarán mediante la correspondiente corrección del cargo a la cuenta de pérdidas y ganancias consolidada de ejercicios futuros en concepto de su amortización en virtud de las nuevas vidas útiles.

Los gastos de conservación y mantenimiento de los activos materiales de uso propio se cargan a los resultados del ejercicio en que se incurren, en el capítulo "Otros gastos generales de administración" de la cuenta de pérdidas y ganancias consolidada. Los costes financieros incurridos como consecuencia de la financiación de los elementos del inmovilizado material de uso propio se imputan a la cuenta de resultados en el momento de su devengo, no formando parte del coste de adquisición de los mismos.

2.15.2. Inversiones inmobiliarias

El epígrafe "Inversiones inmobiliarias" del balance de situación consolidado recoge los valores netos de los terrenos, edificios y otras construcciones que se mantienen bien para explotarlos en régimen de alquiler, bien para obtener una plusvalía en su venta como consecuencia de los incrementos que se produzcan en el futuro en sus respectivos precios de mercado.

Los criterios aplicados para el reconocimiento del coste de adquisición de las inversiones inmobiliarias, para su amortización, para la estimación de sus respectivas vidas útiles y para el registro de sus posibles pérdidas por deterioro coinciden con los descritos en relación con los activos materiales de uso propio.

2.15.3. Otros activos cedidos en arrendamiento operativo

El epígrafe "Activo material - Otros activos cedidos en arrendamiento operativo" del balance de situación consolidado recoge los valores netos de aquellos activos materiales distintos de los terrenos y de los inmuebles que se tienen cedidos por el grupo en arrendamiento operativo.

Los criterios aplicados para el reconocimiento del coste de adquisición de los activos cedidos en arrendamiento, para su amortización, para la estimación de sus respectivas vidas útiles y para el registro de sus posibles pérdidas por deterioro coinciden con los descritos en relación con los activos materiales de uso propio.


2.15.4. Afecto a la Obra Social

En el epígrafe "Inmovilizado material – Afecto a la Obra Social" del balance de situación consolidado se incluye el valor neto contable de los activos materiales afectos a la Obra Social de la Caja.

Los criterios aplicados para el reconocimiento del coste de adquisición de los activos afectos a la Obra Social, para su amortización, para la estimación de sus respectivas vidas útiles y para el registro de sus posibles pérdidas por deterioro coinciden con los descritos en relación con los activos materiales de uso



CLASE 03



017659694

propio (véase Nota 2.15.1), con la única salvedad de que los cargos a realizar en concepto de amortización y el registro de la dotación y de la recuperación del posible deterioro que pudiesen sufrir estos activos no se contabiliza con contrapartida en la cuenta de pérdidas y ganancias consolidada, sino con contrapartida en el epígrafe "Otros pasivos – Fondo Obra Social" del balance de situación consolidado.

2.16. Activos intangibles

Se consideran activos intangibles aquellos activos no monetarios identificables, aunque sin apariencia física, que surgen como consecuencia de un negocio jurídico o han sido desarrollados internamente por las entidades consolidadas. Sólo se reconocen contablemente aquellos activos intangibles cuyo coste puede estimarse de manera razonablemente objetiva y de los que las entidades consolidadas estiman probable obtener en el futuro beneficios económicos.

Los activos intangibles se reconocen inicialmente por su coste de adquisición o producción y, posteriormente, se valoran a su coste menos, según proceda, su correspondiente amortización acumulada y las pérdidas por deterioro que hayan experimentado.

2.16.1. Fondos de comercio


Las diferencias positivas entre el coste de las participaciones en el capital de las entidades consolidadas y valoradas por el método de la participación respecto a los correspondientes valores teórico-contables adquiridos, ajustados en la fecha de primera consolidación, se imputan de la siguiente forma:

- Si son asignables a elementos patrimoniales concretos de las sociedades adquiridas, aumentando el valor de los activos (o reduciendo el de los pasivos) cuyos valores razonables fuesen superiores (inferiores) a los valores netos contables con los que figuran en sus balances de situación de las entidades adquiridas.
- Si son asignables a activos intangibles concretos, reconociéndolos explícitamente en el balance de situación consolidado siempre que su valor razonable a la fecha de adquisición pueda determinarse fiablemente.
- Las diferencias restantes se registran como un fondo de comercio, que se asigna a una o más unidades generadoras de efectivo específicas.

Los fondos de comercio - que sólo se registran cuando han sido adquiridos a título oneroso - representan, por tanto, pagos anticipados realizados por la entidad adquirente de los beneficios económicos futuros derivados de los activos de la entidad adquirida que no sean individual y separadamente identificables y reconocibles.

Los fondos de comercio adquiridos a partir del 1 de enero de 2004 se mantienen valorados a su coste de adquisición y los adquiridos con anterioridad a esa fecha se mantienen por su valor neto registrado al 31 de diciembre de 2003 calculado de acuerdo a la normativa anteriormente aplicada por el Grupo (Circular 4/1991 de Banco de España, de 14 de junio). En ambos casos, con ocasión de cada cierre contable se procede a estimar si se ha producido en ellos algún deterioro que reduzca su valor recuperable a un importe inferior al coste neto registrado y, en caso afirmativo, se procede a su oportuno saneamiento, utilizándose como contrapartida el epígrafe "Pérdidas por Deterioro de Activos - Fondo de comercio" de la cuenta de pérdidas y ganancias consolidada.

Las pérdidas por deterioro relacionadas con los fondos de comercio no son objeto de reversión posterior.



017659695

CLASE 87

2.16.2. Otros activos intangibles

Se consideran activos intangibles aquellos activos no monetarios identificables, aunque sin apariencia física, que surgen como consecuencia de un negocio jurídico o han sido desarrollados internamente por el Grupo. Sólo se reconocen contablemente aquellos activos intangibles cuyo coste puede estimarse de manera razonablemente objetiva y de los que el Grupo estima probable obtener en el futuro beneficios económicos.

En ningún caso existen activos intangibles con vida útil indefinida. Los activos intangibles con vida definida se amortizan en función de la misma, aplicándose criterios similares a los adoptados para la amortización de los activos materiales. La amortización anual de los elementos del inmovilizado inmaterial de vida útil definida se registra en el epígrafe "Amortización – Activo intangible" de la cuenta de pérdidas y ganancias consolidada.

Tanto para los activos intangibles de vida útil indefinida como para los de vida útil definida, las entidades consolidadas reconocen contablemente cualquier pérdida que haya podido producirse en el valor registrado de estos activos con origen en su deterioro, utilizándose como contrapartida el epígrafe "Pérdidas por Deterioro de Activos - Otro activo intangible" de la cuenta de pérdidas y ganancias consolidada. Los criterios para el reconocimiento de las pérdidas por deterioro de estos activos y, en su caso, de las recuperaciones de las pérdidas por deterioro registradas en ejercicios anteriores son similares a los aplicados para los activos materiales de uso propio.

2.17. Existencias

Las existencias son activos, distintos de los instrumentos financieros, que se tienen para su venta en el curso ordinario del negocio, están en proceso de producción, construcción o desarrollo con dicha finalidad, o bien van a ser consumidas en el proceso de producción o en la prestación de servicios. Al 31 de diciembre de 2006, el saldo de este epígrafe no incluye las existencias que aportaron, en el ejercicio anterior, las sociedades Promotora Inmobiliaria Pratur, S.A., Promotora Inmobiliaria Sarasur, S.A. y Arenal Sur 21, S.A., debido al cambio en el método de consolidación de las mismas (véase Nota 2.1.2). Al 31 de diciembre de 2005, el saldo del epígrafe "Otros activos – Existencias" de los balances de situación consolidados adjuntos incluía principalmente terrenos y demás propiedades que se tienen para la venta en la actividad de promoción inmobiliaria (Nota 20).

Las existencias se valoran por el importe menor entre su coste y su valor neto de realización. Por valor neto de realización de las existencias se entiende el precio estimado de su enajenación en el curso ordinario del negocio, menos los costes estimados para terminar su producción y los necesarios para llevar a cabo su venta.

Tanto las disminuciones como, en su caso, las posteriores recuperaciones del valor neto de realización de las existencias por debajo del valor neto contable de las existencias se reconocen en la cuenta de pérdidas y ganancias consolidada del ejercicio en el que tienen lugar, en el epígrafe "Pérdidas por deterioro – Resto de activos".

El valor en libros de las existencias se da de baja del balance y se registra como un gasto - en el capítulo "Coste de Ventas" de la cuenta de pérdidas y ganancias consolidada si la venta corresponde a actividades que forman parte de la actividad habitual del Grupo consolidado o en el capítulo "Otras Cargas de Explotación" de la cuenta de pérdidas y ganancias consolidada, en los demás casos - en el periodo en el que se reconoce el ingreso procedente de la venta.

2.18. Operaciones de seguros

De acuerdo con las prácticas contables generalizadas en el sector asegurador, las entidades de seguros consolidadas abonan a resultados los importes de las primas en el momento de la emisión de la



017659696

CLASE 6F

correspondiente póliza de seguros y cargan a sus cuentas de resultados el coste de los siniestros en el momento de su pago. Estas prácticas contables obligan a las entidades aseguradoras a periodificar al cierre de cada ejercicio tanto los importes abonados a sus cuentas de pérdidas y ganancias y no devengados a esa fecha como los costes incurridos no cargados a las cuentas de pérdidas y ganancias.

Las periodificaciones más significativas realizadas por las entidades consolidadas en lo que se refiere a los seguros directos contratados por ellas se recogen en las siguientes provisiones técnicas:

- **Primas no consumidas**, que refleja la prima de tarifa emitida en un ejercicio imputable a ejercicios futuros, deducido el recargo de seguridad.
- **Riesgos en curso**, que complementa la provisión para primas no consumidas en el importe en que ésta no sea suficiente para reflejar la valoración de los riesgos y gastos a cubrir que correspondan al periodo de cobertura no transcurrido a la fecha de cierre.
- **Prestaciones**, que refleja las valoraciones estimadas de las obligaciones pendientes derivadas de los siniestros ocurridos con anterioridad al cierre del ejercicio - tanto si se trata de siniestros pendientes de liquidación o pago como de siniestros pendientes de declaración -, una vez deducidos los pagos a cuenta realizados y teniendo en consideración los gastos internos y externos de liquidación de los siniestros y, en su caso, las provisiones adicionales que sean necesarias para cubrir desviaciones en las valoraciones de los siniestros de larga tramitación.
- **Seguros de vida**: en los seguros sobre la vida cuyo periodo de cobertura es igual o inferior al año, la provisión de primas no consumidas refleja la prima de tarifa emitida en el ejercicio imputable a ejercicios futuros. En los casos en los que esta provisión sea insuficiente, se calcula, complementariamente, una provisión para riesgos en curso que cubra la valoración de los riesgos y gastos previstos en el periodo no transcurrido a la fecha de cierre del ejercicio.

En los seguros sobre la vida cuyo periodo de cobertura es superior al año, la provisión matemática se calcula como diferencia entre el valor actual actuarial de las obligaciones futuras de las entidades consolidadas que operan en este ramo y las del tomador o asegurado; tomando como base de cálculo la prima de inventario devengada en el ejercicio (constituida por la prima pura más el recargo para gastos de administración según bases técnicas).

- **Seguros de vida**: cuando el riesgo de la inversión lo asumen los tomadores del seguro: se determinan en función de los activos específicamente afectos para determinar el valor de los derechos.
- **Participación en beneficios y para externos**: recoge el importe de los beneficios devengados por los tomadores, asegurados o beneficiarios del seguro y el de las primas que procede restituir a los tomadores o asegurados, en virtud del comportamiento experimentado por el riesgo asegurado, en tanto no se hayan asignado individualmente a cada uno de aquellos.


Las provisiones técnicas correspondientes al reaseguro aceptado se determinan de acuerdo con criterios similares a los aplicados en el seguro directo; generalmente, en función de la información facilitada por las compañías cedentes.

Las provisiones técnicas del seguro directo y del reaseguro aceptado se presentan en el balance de situación consolidado en el capítulo "Pasivos por Contratos de Seguros" (véase Nota 22).

Las provisiones técnicas correspondientes a las cesiones a reaseguradores - que se calculan en función de los contratos de reaseguro suscritos y por aplicación de los mismos criterios que se utilizan para el seguro directo - se presentan en el balance de situación consolidado en el capítulo "Activos por Reaseguros" (véase Nota 16).



CLASE B1



017659697

2.19. Provisiones y pasivos contingentes

Se consideran provisiones los saldos acreedores que cubren obligaciones presentes a la fecha del balance surgidas como consecuencia de sucesos pasados de los que pueden derivarse perjuicios patrimoniales para las entidades, que se consideran probables en cuanto a su ocurrencia, concretos en cuanto a su naturaleza, pero indeterminados en cuanto a su importe y/o momento de cancelación.

Se consideran pasivos contingentes obligaciones posibles surgidas como consecuencia de sucesos pasados, cuya materialización está condicionada a que ocurra, o no, uno o más eventos futuros independientes de la voluntad de las entidades consolidadas.

Las cuentas anuales consolidadas del Grupo recogen todas las provisiones significativas con respecto a las cuales se estima que la probabilidad de que se tenga que atender la obligación es mayor que de lo contrario. Los pasivos contingentes no se reconocen en las cuentas anuales consolidadas, sino que se informa sobre los mismos, conforme a la normativa vigente.

Las provisiones - que se cuantifican teniendo en consideración la mejor información disponible sobre las consecuencias del suceso en el que traen su causa y son re-estimadas con ocasión de cada cierre contable - se utilizan para afrontar las obligaciones específicas para las cuales fueron originalmente reconocidas; procediéndose a su reversión, total o parcial, cuando dichas obligaciones dejan de existir o disminuyen.

La contabilización de las provisiones que se consideran necesarias de acuerdo a los criterios anteriores se registran con cargo o abono al epígrafe "Dotaciones a las provisiones (neto)" de la cuenta de pérdidas y ganancias consolidada.

2.19.1 Otros asuntos

Procedimientos judiciales y/o reclamaciones en curso


Al cierre del ejercicio 2006 se encontraban en curso distintos procedimientos judiciales y reclamaciones entablados contra las entidades consolidadas con origen en el desarrollo habitual de sus actividades.

Tanto los asesores legales de la Caja como sus Administradores entienden que la conclusión de estos procedimientos y reclamaciones no producirá un efecto significativo en las cuentas anuales de los ejercicios en los que finalicen.

Acta de inspección de Banco de España

Con fecha 19 de abril de 2005 la Comisión Ejecutiva del Banco de España emitió su acta de inspección relativa a la situación de la Institución al 31 de Agosto de 2004. Según se refleja en la misma, dicho Órgano acordó incoar expediente disciplinario a la Institución, así como a los entonces miembros de su Consejo de Administración y a su Director General a esa fecha, a fin de esclarecer el cumplimiento de la normativa sobre obligaciones de información al Organismo Supervisor sobre determinadas operaciones realizadas por la Institución y determinar las responsabilidades incurridas.

Con fecha 31 de marzo de 2006 el Consejo de Banco de España, dictó la resolución sancionadora del citado expediente, que supuso una sanción para la Institución por importe de 350 miles de euros, así como la imposición de determinadas cuantías para los miembros de los Órganos de Administración y Dirección incluidos en el expediente.



017659698

CLASE 8.ª

2.20. Activos no corrientes en venta

El capítulo "Activos no Corrientes en Venta" del balance recoge el valor en libros de las partidas – individuales o integradas en un conjunto ("grupo de disposición") o que forman parte de una unidad de negocio que se pretende enajenar ("operaciones en interrupción") - cuya venta es altamente probable que tenga lugar, en las condiciones en las que tales activos se encuentran actualmente, en el plazo de un año a contar desde la fecha a la que se refieren las cuentas anuales consolidadas.

También se consideran como activos no corrientes en venta aquellas participaciones en empresas asociadas o negocios conjuntos que cumplan los requisitos mencionados en el párrafo anterior.

Por lo tanto, la recuperación del valor en libros de estas partidas - que pueden ser de naturaleza financiera y no financiera - previsiblemente tendrá lugar a través del precio que se obtenga en su enajenación, en lugar de mediante su uso continuado.

Concretamente, los activos inmobiliarios u otros no corrientes recibidos por las entidades consolidadas para la satisfacción, total o parcial, de las obligaciones de pago frente a ellas de sus deudores se consideran activos no corrientes en venta salvo que las entidades consolidadas hayan decidido hacer un uso continuado de esos activos.

Con carácter general, los activos clasificados como activos no corrientes en venta se valoran por el menor importe entre su valor en libros en el momento en el que son considerados como tales y su valor razonable, neto de los costes de venta estimados de los mismos. Mientras que permanecen clasificados en esta categoría, los activos materiales e intangibles amortizables por su naturaleza no se amortizan.

En el caso de que el valor en libros exceda al valor razonable de los activos, netos de sus costes de venta, el Grupo ajusta el valor en libros de los activos por el importe de dicho exceso, con contrapartida en el epígrafe "Pérdidas por deterioro (neto) – Activos no corrientes en venta" de la cuenta de pérdidas y ganancias y consolidada. En el caso de producirse posteriores incrementos del valor razonable de los activos, el Grupo revierte las pérdidas anteriormente contabilizadas, incrementando el valor en libros de los activos con el límite del importe anterior a su posible deterioro, con contrapartida en el epígrafe de "Pérdidas por deterioro de activos (neto) – Activos no corrientes en venta" de la cuenta de pérdidas y ganancias consolidada.

No obstante lo anterior, los activos financieros, los activos procedentes de retribuciones a empleados, los activos por impuestos diferidos y los activos por contratos de seguros que formen parte de un grupo de disposición o de una operación en interrupción, no se valorarán de acuerdo a lo dispuesto en los párrafos anteriores, sino de acuerdo a los principios y normas aplicables a éstos conceptos, que se han explicado en los apartados anteriores de la Nota 2.

2.21. Combinaciones de negocios


Se consideran combinaciones de negocios aquellas operaciones mediante las cuales se produce la unión de dos o más entidades

El Grupo no ha realizado ninguna combinación de negocios significativa durante los ejercicios 2006 y 2005.

2.22. Obra Social

El fondo de la Obra Social se registra en el epígrafe "Otros pasivos – Fondo de Obra Social" del balance de situación consolidado.

Las dotaciones a dicho fondo se contabilizan como una aplicación del beneficio de la Caja. Los gastos derivados de la Obra Social se presentan en el balance deduciendo el fondo de la Obra Social, sin que en



017859699

CLASE 8ª

ningún caso se imputen a la cuenta de pérdidas y ganancias consolidada. Los activos materiales y los pasivos afectos a la Obra Social se presentan en partidas separadas del balance consolidado.

El importe de la Obra Social que se materializa mediante actividades propias de la Caja o de alguna otra entidad de crédito del Grupo, se registra simultáneamente mediante la reducción del fondo de la Obra Social y mediante la contabilización de un ingreso en la cuenta de pérdidas y ganancias consolidada de acuerdo con las condiciones normales de mercado para dicho tipo de actividades.

2.23. Estado de Flujos de Efectivo consolidado (Estado de ingresos y gastos reconocidos consolidados)

En los estados de flujos de efectivo consolidado, se utilizan las siguientes expresiones en los siguientes sentidos:

- Flujos de efectivo: entradas y salidas de dinero en efectivo y de sus equivalentes; entendiéndose por éstos equivalentes las inversiones a corto plazo de gran liquidez y bajo riesgo de alteraciones en su valor.
- Actividades de explotación: actividades típicas de las entidades de crédito, así como otras actividades que no pueden ser calificadas como de inversión o de financiación.
- Actividades de inversión: las de adquisición, enajenación o disposición por otros medios de activos a largo plazo y otras inversiones no incluidas en el efectivo y sus equivalentes.
- Actividades de financiación: actividades que producen cambios en el tamaño y composición del patrimonio neto y de los pasivos que no forman parte de las actividades de explotación.

3. Beneficio por acción

Debido a la naturaleza de la Caja, su fondo de dotación no está constituido por acciones. Por ello, de acuerdo a lo dispuesto en la normativa vigente, no se presenta en esta memoria de las cuentas anuales consolidadas información relativa alguna al beneficio por acción.


4. Distribución de los resultados de la Caja

La propuesta de distribución del beneficio neto de la Caja del ejercicio 2006 que su Consejo de Administración propondrá a la Asamblea General para su aprobación, es la siguiente:

	Miles de Euros
A la Obra Social:	25.600
A reservas:	53.898
Beneficio neto de la Caja del ejercicio 2006	79.498



CLASE B1



017659700

5. Información por segmentos de negocio

5.1. Criterios de segmentación

Los criterios por segmentos se presentan en función de las distintas áreas de negocio del Grupo CajaSur, acorde con la estructura organizativa del mismo en vigor al cierre del ejercicio 2006 y se agrupa en las siguientes áreas teniendo en cuenta principalmente, la naturaleza de los productos ofrecidos:

- Banca Comercial.
- Área de actividades corporativas.

El área de Banca comercial comprende la actividad de banca minorista que se desarrolla a través de la red de oficinas de CajaSur y comprende la actividad con clientes particulares, pequeñas y medianas empresas y promotores. Entre el conjunto de productos y servicios ofrecidos se incluyen préstamos hipotecarios, crédito al consumo, financiación para empresas y promotores, productos de ahorro a la vista y a plazo, avales, tarjetas de débito y crédito, etc.

El área de actividades corporativas agrupa las actividades desarrolladas en seguros (CajaSur Entidad de Seguros y Reaseguros, S.A.), y desarrollo de participaciones empresariales (Grupo de Empresas CajaSur, S.L., Cerix Global Hispania, S.L. y Corporación Empresarial CajaSur, S.L.).

5.2. Bases y metodología empleados en la elaboración de la información por segmentos de negocio

Tanto el balance como la cuenta de resultados de las áreas de negocio se construyen por agregación de los centros operativos asignados a dichas áreas de negocio.

Los gastos ya sean directos o indirectos, se asignan a las áreas de negocio que los originan.


Por último, los saldos de actividad de cada una de las áreas de negocio no contemplan la eliminación de operaciones intergrupo que afectan a distintas áreas, al considerarles una parte integrante de la actividad y gestión de cada negocio. De esta manera, las eliminaciones intergrupo derivadas del proceso de consolidación se han imputado a Banca Comercial ya que es el segmento donde se ha integrado la actividad de la Caja.

5.3. Información por segmentos de negocio

En el siguiente cuadro se muestra la información por segmentos de negocios (segmento primario) requerida por la normativa vigente:



CLASE B7



017659701

	Miles de Euros					
	Banca Comercial		Actividades Corporativas		Total Grupo	
	2006	2005	2006	2005	2006	2005
Margen de intermediación	307.719	275.677	31.240	24.773	338.959	300.450
Comisiones netas	52.418	52.522	774	718	53.192	53.240
Margen básico	360.137	328.199	32.014	25.491	392.151	353.690
Resultados de entidades valoradas por el método de la participación	15.699	7.137	-	-	15.699	7.137
Resultados de operaciones						
Financieras	2.349	227	81.526	10.795	83.875	11.022
Diferencias de cambio (neto)	490	683	-	-	490	683
Actividad de seguros	3.990	-	16.750	16.882	20.740	16.882
Margen ordinario	382.665	336.246	130.290	53.168	512.955	389.414
Ventas netas de sociedades no financieras	(8.977)	(11.676)	21.835	88.274	12.858	76.598
Gastos de personal	(143.682)	(134.203)	(11.209)	(12.070)	(154.891)	(146.273)
Otros gastos generales de administración	(56.594)	(59.019)	(8.655)	(56.960)	(65.249)	(115.979)
Amortización	(15.434)	(13.447)	(1.179)	(29.647)	(16.613)	(43.094)
Otros productos y cargas de explotación	9.065	7.269	17	61.260	9.082	68.529
Margen de explotación	167.043	125.170	131.099	104.025	298.142	229.195
Pérdidas por deterioro de activos	(65.386)	(81.129)	(86.764)	(5.466)	(152.150)	(86.595)
Otros ingresos y gastos	(15.919)	(1.530)	3.182	(16.803)	(12.737)	(18.333)
Resultados antes de impuestos	85.738	42.511	47.517	81.756	133.255	124.267
Balance consolidado -						
Activo						
Crédito a la clientela	12.598.855	10.480.460	40.043	74.999	12.638.898	10.555.459
Cartera de valores (*)	1.054.170	470.917	939.909	809.873	1.994.079	1.280.790
Pasivo						
Recursos de clientes	11.588.449	9.950.481	14.676	-	11.603.125	9.950.481


(*) Saldos en Valores representativos de deuda, en Otros instrumentos de capital y en Participaciones

El Grupo desarrolla su actividad principalmente en España, a través de una red de sucursales de 473 oficinas con presencia en las siguientes comunidades autónomas: Andalucía, Extremadura, Castilla la Mancha, Madrid, Murcia, Comunidad Valenciana y Cataluña.

La distribución geográfica de los activos financieros e inversiones crediticias del Grupo se detalla en las Notas 8 a 12 de estas cuentas anuales. Por lo que se refiere a los ingresos del Grupo la práctica totalidad de los mismos es generada en España.



CLASE 03



017659702

6. Retribuciones del Consejo de Administración y a la Alta Dirección**6.1. Remuneración al Consejo de Administración**


En el siguiente cuadro se muestra un detalle de las remuneraciones devengadas a favor de los miembros del Consejo de Administración de la Caja, exclusivamente en su calidad de Consejeros de la Caja, durante los ejercicios 2006 y 2005:

Nombre y Apellidos	Euros	
	Retribuciones a Corto Plazo	
	2006	2005
D. Juan Arias Gómez	44.522	31.253
D. Juan Ojeda Sanz (*)	43.207	6.251
D. Francisco Pulido Aguilar (*)	38.874	6.169
D. Emilio López Monsalvete	37.248	46.390
D. Francisco Martínez Saco	36.902	36.096
D. José Leiva Cortés (*)	33.406	5.890
D. Juan Moreno Gutiérrez	32.875	44.044
D. Fernando Cruz – Conde y Suárez de Tangil (*)	32.520	15.746
D. Salvador Blanco Rubio (*)	32.455	5.548
D. Andrés Ocaña Rabadán (*)	31.308	4.568
D. Andrés Hens Muñoz (*)	26.452	4.329
D. Julio Tomás Díaz de la Cuesta (*)	23.856	3.306
D. Juan Pablo Durán Sánchez (*)	22.473	2.885
D. Alfredo Montes García (*)	22.104	11.539
D. Mario Iceta Gavicagogeascoa (*)	21.935	13.237
D. Miguel Contreras Manrique (*)	20.296	3.229
D. Santiago Gómez Sierra (*)	17.314	9.436
D ^a María José Lara González (*)	17.244	4.330
D ^a María de los Angeles Delgado Uceda (*)	16.460	3.010
D ^a Amalia Fernández López (*)	16.282	3.306
D. Manuel Jesús Aguilera Ramos (**)	-	53.669
D. Francisco Cárdenas Martínez (**)	-	35.351
D. Alfonso Carrillo Aguilar (**)	-	21.396
D. Miguel Castillejo Gorraiz (**)	-	18.571
D. Alonso García Molano (**)	-	10.578
D. Luis Martín Luna (**)	-	30.097
D. Luis Miguel Martín Rubio (**)	-	37.924
D. José Antonio Nieto Ballesteros (**)	-	28.464
D. Valeriano Orden Palomino (**)	-	12.080
D. Alvaro Romero Ferrero (**)	-	24.404
D. Carmelo Salas Tavira (**)	-	36.157

(*) Consejero que comenzó el desempeño del cargo durante el ejercicio 2005.

(**) Consejero que cesó en el desempeño del cargo durante el ejercicio 2005.

La institución ha satisfecho el importe de 82 y 74 miles de euros durante los ejercicios 2006 y 2005 como prima por la póliza de seguro de responsabilidad civil de los miembros de los Órganos de Gobierno y



017659703

CLASE 8ª

personal directivo que forman parte de los Consejeros de Administración de Sociedades del Grupo, asociadas o participadas.

El importe bruto recibido en concepto de dietas de otras sociedades del grupo económico ha sido de 89 y 81 miles de euros durante 2006 y 2005 respectivamente.

6.2. Remuneraciones a la alta dirección

A efectos de la elaboración de las presentes cuentas anuales, se ha considerado como personal de alta dirección que ocupaban los puestos de Presidente, Vicepresidentes, y Directores Generales, los cuales se han considerado, a dichos efectos, personal clave.

En el cuadro siguiente se muestran las remuneraciones devengadas por la Caja en favor de la alta dirección, tal y como se ha definido anteriormente, en los ejercicios 2006 y 2005:


	Miles de Euros											
	Retribuciones a Corto Plazo		Prestaciones Post-Empleo Devengadas		Gastos por Prestaciones Post-Empleo		Indemnizaciones Por Cese		Pagos Basados En Instrumentos de Capital		Total	
	2006	2005	2006	2005	2006	2005	2006	2005	2006	2005	2006	2005
Alta Dirección	1.372	1.301	225	4.848	-	1.268	-	-	-	-	1.597	7.417

Estos importes recogen todos los conceptos retributivos fijos y variables, incluyendo la antigüedad, percibidos en ambos ejercicios, así como los gastos anuales correspondientes a las especificaciones del Plan de Pensiones de la Caja, e instrumentos complementarios de cobertura de compromisos por pensiones, todo ello derivado de lo regulado en los Convenios colectivos de Cajas de Ahorro, los pactos de empresa o contractuales y acuerdos similares.

El importe bruto recibido en concepto de dietas de otras sociedades del Grupo Consolidado ha sido de 6 y 13 miles de euros durante 2006 y 2005 respectivamente.

6.3. Otras operaciones realizadas con los miembros del Consejo de Administración y con la alta dirección

Además de las retribuciones devengadas durante el ejercicio a favor de los miembros del Consejo de Administración de la Caja y a la Alta Dirección del Grupo que se han indicado anteriormente (véanse Notas 9.1 y 9.2), se presenta a continuación un detalle de los ingresos y gastos registrados en la cuenta de pérdidas y ganancias consolidada de los ejercicios 2006 y 2005 correspondientes a operaciones realizadas con estos colectivos:



017659704

CLASE 87

	Miles de Euros							
	Ingresos Financieros		Gastos Financieros		Ingresos por Comisiones		Gastos por Comisiones	
	2006	2005	2006	2005	2006	2005	2006	2005
Alta Dirección y miembros del Consejo de Administración	23	20	23	17	-	-	1	1

Asimismo, a continuación se ofrece un detalle de los saldos de activo y pasivo registrados en el balance consolidado que corresponden a operaciones mantenidas con los miembros del Consejo de Administración de la Caja y con la alta dirección del Grupo al 31 de diciembre de 2006 y 2005:

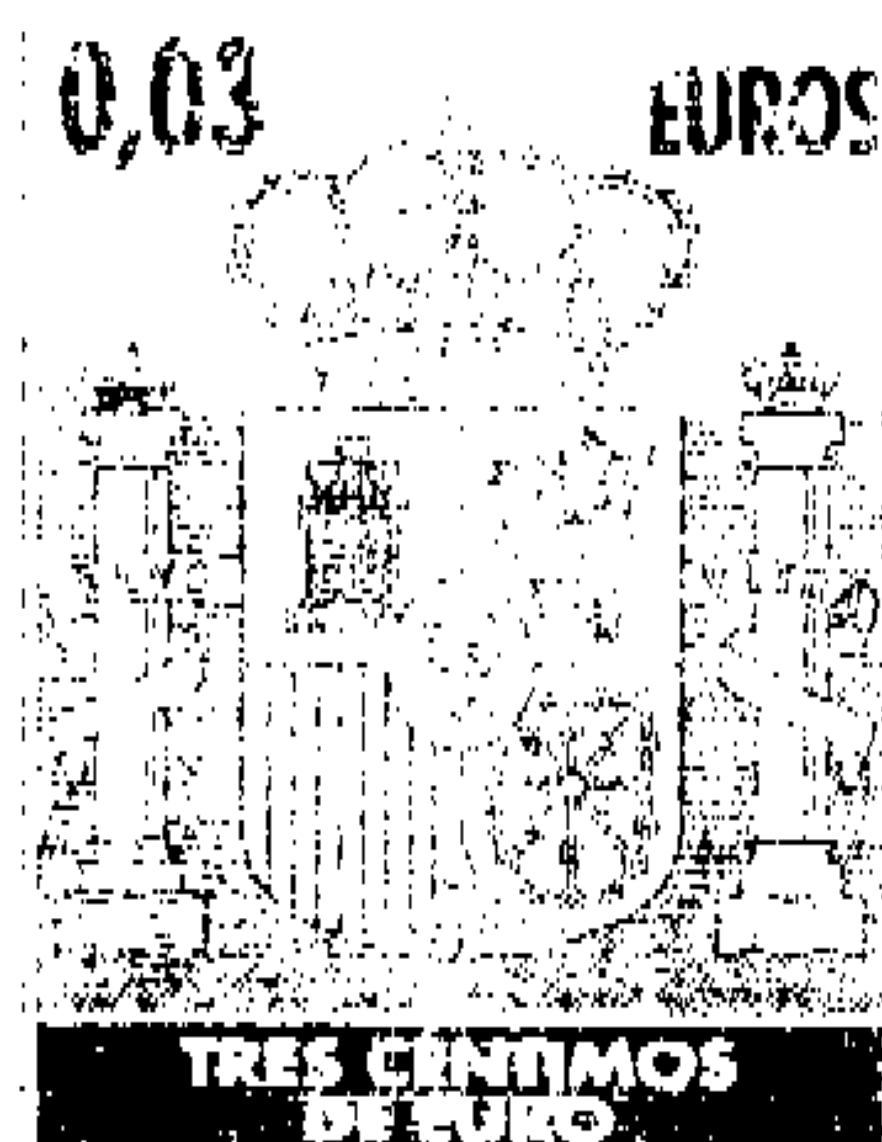
	Miles de euros			
	Activo – Créditos y préstamos concedidos (importe bruto)		Pasivo – Depósitos	
	2006	2005	2006	2005
Alta Dirección y miembros del Consejo de Administración	486	543	1.472	1.206

Los préstamos y créditos concedidos a los miembros anteriores y actuales del Consejo de Administración y a empresas a ellos vinculadas devengan un tipo de interés anual comprendido entre el 6% y el 3% incluidas las operaciones formalizadas con los empleados de la Caja que son a la vez miembros de los Órganos de gobierno en representación del personal, que como empleados están sujetos a las condiciones que establecen los pactos laborales vigentes para toda la plantilla de la Caja. Adicionalmente, los miembros anteriores y actuales del Consejo de Administración y las empresas a ellos vinculadas mantienen cuentas a la vista e imposiciones a plazo dentro de la actividad ordinaria bancaria de la Caja en condiciones de mercado

7. Caja y depósitos en bancos centrales

El desglose del saldo de este capítulo de los balances de situación consolidados al 31 de diciembre de 2006 y 2005 es el siguiente:

	Miles de Euros	
	2006	2005
Caja	70.812	71.806
Depósitos en Banco de España	178.710	164.651
Ajustes por valoración	311	221
	249.833	236.678



017659705

CLASE 07

8. Carteras de negociación**8.1. Composición del saldo y riesgo de crédito máximo- saldos deudores -**

A continuación se presenta un desglose de los activos financieros incluidos en esta categoría al 31 de diciembre de 2006 y 2005, clasificados por áreas geográficas donde se encuentra localizado el riesgo, por clases de contrapartes y por tipo de instrumentos:

	Miles de Euros	
	2006	2005
Por áreas geográficas:		
España	4.332	-
Resto de países de la Unión Europea	2.061	751
	6.393	751
Por clases de contrapartes:		
Entidades de crédito	3.710	240
Otros sectores residentes	622	161
Otros sectores no residentes	2.061	350
	6.393	751
Ajustes por valoración	-	-
	3.030	751
Por tipos de instrumentos:		
Acciones cotizadas	3.030	751
Derivados no negociados en mercados organizados	3.363	-
	6.393	751
Ajustes por valoración	-	-
	6.393	751


El valor en libros registrado en el cuadro anterior representa el nivel de exposición máximo al riesgo de crédito del Grupo en relación con los instrumentos financieros en él incluidos.

El valor razonable de la totalidad de los activos financieros incluidos en esta categoría se determina en función de su cotización.

8.2. Composición del saldo - Derivados financieros de negociación- Saldos deudores y acreedores -

El Grupo recoge en el epígrafe "Cartera de negociación – derivados de negociación" del activo del balance de situación consolidado al 31 de diciembre el valor razonable de permutas financieras sobre tipo de interés y divisa por importe de 3.363 miles de euros al 31 de diciembre de 2006.

Asimismo en el epígrafe "Cartera de negociación – derivados de negociación" del pasivo del balance de situación consolidado el valor razonable de permutas financieras sobre tipo de interés y divisa por importe de 768 miles de euros al 31 de diciembre de 2006 (140 miles euros al 31 de diciembre de 2005). Y adicionalmente se incluye el valor temporal de unas opciones de compra sobre acciones por un importe de 92 miles de euros.



017659706

CLASE 87

El valor nominal de dichas permutas era de 80.659 y 6.103 miles de euros al 31 de diciembre de 2006 y 2005.

El valor razonable de estos activos financieros se determina conforme se indica en la nota 32.1 en el caso de las permutas financieras sobre tipos de interés y de divisa y opciones sobre acciones.

9. Otros activos y pasivos financieros a valor razonable con cambio en pérdidas y ganancias

9.1. Activos financieros a valor razonable con cambios en pérdidas y ganancias

A continuación se presenta un desglose de los activos financieros incluidos en esta categoría al 31 de diciembre de 2006 y 2005, clasificados por áreas geográficas donde se encuentran localizados los riesgos, por clases de contrapartes y por tipo de instrumentos.

	Miles de Euros	
	2006	2005
Por áreas geográficas:		
España	-	-
Resto de países de la Unión Europea	45.391	34.489
Resto del mundo	3.965	30.206
	49.356	64.695
Por clases de contrapartes:		
Entidades de crédito	38.401	53.587
Otros sectores no residentes	10.955	11.108
	49.356	64.695
Por tipos de instrumentos:		
Otros instrumentos financieros	49.356	64.695
	49.356	64.695

El tipo de interés efectivo medio de los instrumentos de deuda clasificados en esta cartera al 31 de diciembre de 2006 era del 2,27% (5,18% al 31 de diciembre de 2005).


El valor en libros registrado en el cuadro anterior representa el nivel de exposición máximo al riesgo de crédito de la Caja en relación con los instrumentos financieros en él incluidos.

El valor razonable de la totalidad de los activos financieros incluidos en esta categoría se determina en función de métodos internos de valoración.

10. Activos financieros disponibles para la venta

10.1. Composición del saldo y riesgo de crédito máximo

A continuación se presenta un desglose de los activos financieros incluidos en esta categoría al 31 de diciembre de 2006 y 2005, clasificados por áreas geográficas donde se encuentran localizados los riesgos, por clases de contrapartes y por tipos de instrumentos:



017659707


CLASE 8.1

	Miles de Euros	
	2006	2005
Por áreas geográficas:		
España	861.969	630.895
Resto de países de la Unión Europea	539.991	363.157
Resto de Europa	104.982	3.068
Resto del mundo	170.648	109.754
	1.677.590	1.106.874
(Pérdidas por deterioro) (*)	(10.278)	(7.663)
Otros ajustes por valoración	-	(24)
	1.667.312	1.099.187
Por clases de contrapartes:-		
Entidades de crédito	329.483	31.091
Entidades de crédito no residente	163.751	208.330
Administraciones Públicas residentes	439.564	383.014
Administraciones Públicas no residentes	34.477	34.786
Otros sectores residentes	333.332	236.916
Otros sectores no residentes	376.983	212.737
	1.677.590	1.106.874
(Pérdidas por deterioro) (*)	(10.278)	(7.663)
Otros ajustes por valoración	-	(24)
	1.667.312	1.099.187
Por tipos de instrumentos:		
Valores representativos de deuda:		
Deuda Pública española		
Letras del Tesoro	201.223	197.277
Obligaciones y bonos del Estado	229.615	186.007
Deuda Autonómica	8.855	729
Deuda Pública extranjera	34.517	34.786
Emitidos por entidades financieras	395.412	235.361
Otros valores de renta fija	408.048	186.504
Otros instrumentos de capital:		
Acciones de sociedades españolas cotizadas	167.127	158.741
Acciones de sociedades españolas no cotizadas	94.123	28.261
Acciones de sociedades extranjeras cotizadas	123.236	66.766
Acciones de sociedades extranjeras no cotizadas	-	-
Participaciones en el patrimonio de Fondos de Inversión	15.434	12.442
	1.677.590	1.106.874
(Pérdidas por deterioro) (*)	(10.278)	(7.663)
Otros ajustes por valoración	-	(24)
	1.667.312	1.099.187

(*) Deterioro de la cartera de instrumentos de deuda de renta fija determinado colectivamente al 31 de diciembre de 2006 y 2005.



CLASE B1



017659708

Con fecha 5 de septiembre de 2006, el Consejo de Administración de la Caja aprobó por unanimidad la compra del 20% del capital social de la sociedad Arenal Sur 21, S.A. por importe de 50.000 miles de euros. Posteriormente, con fecha 12 de diciembre de 2006, el Consejo de Administración acordó traspasar dicha adquisición como aportación no dineraria a Grupo de Empresas Cajasur, S.L. por el valor nominal de 50.000 miles de euros. Adicionalmente, Grupo de Empresas Cajasur, S.L. adquirió el 26 de diciembre de 2006, el 30% de las acciones de Arenal Sur 21, S.A. por un importe de 75.000 miles de euros.

Ambas adquisiciones se realizaron con el acuerdo expreso, adoptado por los Administradores de la Caja, de enajenar dichas acciones en el plazo mas breve posible, habiéndose incluido por dicho motivo, dichas acciones en el epigrafe "Activos disponibles para la venta – Otros instrumentos de capital" del balance de situación consolidado.

El porcentaje de capital finalmente adquirido en cada una de las operaciones anteriormente citadas, y por tanto, el precio de adquisición, tanto del 30% del capital social adquirido por Grupo de Empresas Cajasur, S.L. como del 20% traspasado a dicha sociedad filial, fue determinado a partir de una valoración de Arenal Sur 21, S.A. realizada por Pricewaterhousecoopers, S.L. como experto independiente, con fecha 14 de diciembre de 2006. No obstante, con anterioridad a la fecha de formulación de las presentes cuentas anuales consolidadas, se ha puesto de manifiesto la existencia del deterioro de la participación adquirida, por el fondo de comercio pagado en la adquisición, por la reducción de las plusvalías estimadas en determinados terrenos y por las pérdidas incurridas por la Arenal Sur 21, S.A. al cierre del ejercicio 2006, registrando una minusvalía de las acciones adquiridas en el ejercicio 2006 por un importe 60.669 miles de euros, que figura registrado en el epigrafe "Pérdidas por deterioro - Activos disponibles para la venta" de la cuenta de pérdidas y ganancias.


El tipo de interés efectivo medio de los instrumentos de deuda clasificados en esta cartera al 31 de diciembre de 2006 era del 4,38% (5,07% al 31 de diciembre de 2005).

La Caja tenía pignorados valores de renta fija de otros sectores residentes por un importe nominal de 25.152 miles de euros al 31 de diciembre de 2006 y 2005, con el objeto de poder acceder a la financiación del Banco de España.

En la Nota 31 de la memoria consolidada se presenta un detalle de los plazos de vencimiento de estos activos al cierre del ejercicio 2006.

10.2. Cobertura del riesgo de crédito

A continuación se presenta el movimiento de las pérdidas por deterioro registradas para la cobertura del riesgo de crédito durante el ejercicio de estas partidas:



017659709

CLASE 5ª

	Miles de Euros	
	2006	2005
Saldo al inicio del ejercicio:	5.554	7.133
Incremento de deterioro con cargo a resultados	4.956	1.246
Decremento de deterioro con abono a resultados	(232)	(430)
Eliminación del saldo deteriorado por pase del activo a fallidos	-	-
Otros	-	(286)
Saldo al final del ejercicio:	10.278	7.663
De los que		
Determinados individualmente	-	-
Determinados colectivamente	10.278	7.663

Adicionalmente, el saldo del epígrafe "Perdidas por deterioro de activos (neto) – Activos financieros disponibles para la venta" de la cuenta de pérdidas y ganancias consolidada recoge el incremento de deterioro correspondiente a "Otros instrumentos de capital" por importe de 62.121 miles de euros, de los cuales 60.669 miles de euros corresponden a la minusvalía de las acciones de Arenal Sur 21, S.A. adquiridas, como se ha comentado previamente.

10.3. Activos vencidos y deteriorados

Al 31 de diciembre de 2006 y 2005, el Grupo no tiene activos de renta fija clasificados como disponibles para la venta, que hayan sido individualmente considerados como deteriorados por razón de su riesgo de crédito, ni que tengan algún importe vencido. A dichas fechas, la Entidad mantiene activos de renta variable, los cuales han sido individualmente considerados como deteriorados, habiéndose realizado los saneamientos correspondientes de acuerdo con los deterioros estimados.

11. Inversiones crediticias

11.1. Composición del saldo

A continuación se presenta un desglose de los activos financieros incluidos en esta categoría al 31 de diciembre de 2006 y 2005, atendiendo a la naturaleza de instrumento financiero en los que tienen su origen:

	Miles de Euros	
	2006	2005
Depósitos en entidades de crédito	941.546	979.890
Crédito a la clientela	12.991.553	10.864.188
Otros activos financieros	16.734	14.274
	13.949.833	11.858.352
Deterioro de activos	(337.075)	(283.904)
Ajustes por valoración (*)	(13.945)	(23.328)
	13.598.813	11.551.120

(*) Incluye el devengo de intereses y rendimientos asimilados.



017659710

CLASE 01

A continuación se indica el desglose de este capítulo por área geográfica de su residencia:

	Miles de Euros	
	2006	2005
España	13.775.748	11.717.260
Resto de países de la Unión Europea	70.621	74.101
Resto del mundo	103.464	66.991
	13.949.833	11.858.352
(Pérdidas por deterioro)	(337.075)	(283.904)
Otros ajustes por valoración (*)	(13.945)	(23.328)
	13.598.813	11.551.120

(*) Incluye el devengo de intereses y rendimientos asimilados.

11.2. Inversiones crediticias. Depósitos en entidades de crédito

La composición del saldo del epígrafe "Entidades de crédito" de los balances consolidados de situación a 31 de diciembre de 2006 y 2005, sin considerar los saldos de las pérdidas por deterioro, atendiendo a la naturaleza del instrumento financiero en los que tienen su origen, era:


	Miles de Euros	
	2006	2005
Cuentas mutuas	75.909	179.077
Cuentas a plazo	865.439	787.086
Adquisición temporal de activos	-	-
Otras cuentas	198	13.727
	941.546	979.890
Ajustes por valoración (*)	1.635	1.497
	943.181	981.387

(*) Incluye el devengo de intereses y rendimientos asimilados

El tipo de interés efectivo medio de los depósitos a plazo en entidades de crédito al 31 de diciembre de 2006 era del 3,71% (2,06% al 31 de diciembre de 2005).

11.3. Inversiones crediticias. Crédito a la clientela

A continuación se indica el desglose de este epígrafe atendiendo al sector de actividad del acreditado y la modalidad y situación de las operaciones:



017659711

CLASE 8.ª

	Miles de Euros	
	2006	2005
Por clases de contrapartes:		
Administraciones Públicas residentes	157.417	191.468
Otros sectores residentes	12.690.100	10.550.225
Otros sectores no residentes	144.036	122.494
	12.991.553	10.864.187
(Pérdidas por deterioro)	(337.075)	(283.904)
Otros ajustes por valoración	(15.580)	(24.824)
	12.638.898	10.555.459
Por modalidad y situación de las operaciones:		
Cartera comercial	523.413	532.502
Deudores con garantía real (**)	9.202.777	7.294.098
Cuentas de crédito (**)	798.997	738.704
Resto de préstamos(**)	1.762.432	1.688.220
Adquisición temporal de activos	-	-
Deudores a la vista y varios	263.215	284.775
Arrendamientos financieros	58.517	54.610
Activos deteriorados	382.202	271.278
	12.991.553	10.864.187
(Pérdidas por deterioro)	(337.075)	(283.904)
Ajustes por valoración (*)	(15.580)	(24.824)
	12.638.898	10.555.459

(*) Incluye el devengo de intereses y rendimientos asimilados así como las correcciones por comisiones


(**) Incluye préstamos y créditos a tipo de interés variable por importe de 10.794.503 y 9.150.430 miles de euros al 31 de diciembre de 2006 y 2005.

En noviembre de 2006, la Caja participó por importe de 25.000 miles de euros, en la financiación sindicada de la Oferta Pública de Acciones (en adelante "OPA") sobre un 24% de las acciones de Metrovacesa a un precio de 80 euros por acción. Las garantías de dicha financiación sindicada era la prenda en primer rango sobre un 36% de acciones de Metrovacesa. El 24% que se adquiere con la OPA y un 12% adicional que aportan los titulares de la financiación. Posteriormente, con fecha 19 de febrero de 2007, la Entidad Metrovacesa, comunicó a la Comisión Nacional del Mercado de Valores, un acuerdo de separación de dicha entidad, que entre otros acuerdos, implica una reducción de capital en la que la ecuación de canje a la acción de Metrovacesa será de 75,67 euros. A la fecha de formulación de las presentes cuentas anuales se encuentran pendiente de modificación las garantías establecidas sobre el mencionado préstamo sindicado. En opinión de los Administradores, dicha modificación no supondrá una minoración de las garantías sobre el préstamo concedido.

El valor en libros registrado en el cuadro anterior, sin considerar la parte correspondiente a "Otros ajustes por valoración", representa el nivel máximo de exposición al riesgo de crédito del Grupo en relación con los instrumentos financieros en él incluidos.

El tipo de interés efectivo medio de los instrumentos de deuda clasificados en esta cartera al 31 de diciembre de 2006 era del 6,64% (5,47% al 31 de diciembre de 2005).

En la Nota 31 de la memoria consolidada se presenta un detalle de los plazos de vencimiento de estos activos al cierre del ejercicio 2006.



017659712

CLASE 80

Al 31 de diciembre de 2006 y 2005 el desglose de este epígrafe por sector de actividad del acreditado sin considerar los ajustes por valoración, era el siguiente:

	Miles de Euros	
	2006	2005
Sector público	157.417	231.885
Agricultura	1.330.446	1.474.665
Industria	691.545	649.648
Inmobiliaria y construcción	4.457.879	3.514.505
Comercial y financiero	1.337.231	1.510.738
Préstamos a particulares	4.811.609	3.337.473
Otros	165.426	145.273
	12.991.553	10.864.187


11.4. Activos vencidos y deteriorados

A continuación se muestra el movimiento habido durante 2006 y 2005 de aquellos activos financieros clasificados como inversiones crediticias y considerados como deteriorados por razón de su riesgo de crédito al 31 de diciembre de 2006 y 2005, así como aquellos que sin estar considerados como deteriorados tienen algún importe vencido a dichas fechas:

	Miles de Euros	
	2006	2005
Saldo al inicio del periodo	356.352	309.282
Entradas	217.617	295.474
Recuperaciones	(380)	(248.370)
Trasposos a fallidos	(121.239)	(34)
Saldo al final del periodo	452.350	356.352

11.5. Cobertura del riesgo de crédito -

A continuación se muestra el movimiento que se ha producido en las pérdidas por deterioro de los activos que integran el saldo del capítulo "Inversiones crediticias".



017659713

ANEXO 31


	Miles de Euros	
	2006	2005
Saldo al inicio del período	283.904	212.157
Incremento de deterioro con cargo a resultados	94.719	94.345
Decremento del deterioro con abono a resultados	(26.826)	(18.351)
Otros	(14.722)	(4.247)
Saldo al final del período	337.075	283.904
De los que-		
Determinados individualmente	138.323	114.920
Determinados colectivamente	198.752	168.984
	337.075	283.904
De los que-		
En función de su naturaleza del activo cubierto		
Crédito a la clientela	337.075	283.904
	337.075	283.904
De los que-		
En función del área geográfica		
España	332.870	281.742
Resto de países de la Unión Europea	2.009	1.471
Latinoamérica	2.196	691
	337.075	283.904

El Grupo ha registrado en concepto de amortización de insolvencias 374 miles de euros al 31 de diciembre de 2006 que se encuentra incrementando el saldo del epígrafe "Pérdidas por deterioro de activos (neto) - Inversiones crediticias" de la cuenta de pérdidas y ganancias consolidada. Adicionalmente, las recuperaciones de activos fallidos en los ejercicios 2006 y 2005 ascienden a 2.342 y 2.484 miles de euros, respectivamente, y se presentan deduciendo el saldo del epígrafe "Pérdidas por deterioro de activos (neto) - Inversiones crediticias" de la cuenta de pérdidas y ganancias consolidada.

12. Cartera de inversión a vencimiento

12.1. Composición del saldo y riesgo de crédito máximo

A continuación se presenta un desglose de los activos financieros incluidos en esta categoría al 31 de diciembre de 2006 y 2005, clasificados por áreas geográficas donde se encuentran localizados los riesgos, por tipos de instrumentos y por clases de contrapartes:



017659714

CLASE 8ª

	Miles de Euros	
	2006	2005
Por áreas geográficas:		
España	116.524	116.157
(Pérdidas por deterioro)	-	-
	116.524	116.157
Por clases de contrapartes:		
Entidades de crédito	23.787	23.689
Administraciones Públicas residentes	92.737	92.468
Pérdidas por deterioro	-	-
	116.524	116.157
Por tipo de instrumentos:		
Deuda Pública española		
Letras del Tesoro	92.737	92.468
Otros valores de renta fija	23.787	23.689
(Pérdidas por deterioro)	-	-
	116.524	116.157

El valor en libros registrado en el cuadro anterior representa el nivel máximo de exposición al riesgo de crédito de la Caja en relación con los instrumentos financieros en él incluidos.

El tipo de interés efectivo medio de los instrumentos de deuda clasificados en esta cartera al 31 de diciembre de 2006 era del 5,57% (5,57% al 31 de diciembre de 2005).

En la Nota 31 de la memoria consolidada se presenta un detalle de los plazos de vencimiento de estos activos al cierre del ejercicio 2005.


12.2. Cartera de inversión a vencimiento. Activos vencidos y deteriorados

Al 31 de diciembre de 2006 y 2005, el Grupo no tiene activos, clasificados en la cartera de inversión a vencimiento, que hayan sido individualmente considerados como deteriorados por razón de su riesgo de crédito, ni que tengan algún importe vencido.

13. Derivados de cobertura (deudores y acreedores)

13.1. Coberturas de valor razonable

A continuación se presenta un desglose, por tipos de productos, del valor razonable de aquellos derivados designados como instrumentos de cobertura en operaciones de cobertura de valor razonable al 31 de diciembre de 2006 y 2005:



017659715

CLASE 8ª

	Miles de Euros			
	2006		2005	
	Saldos Deudores Valor Razonable	Saldos Acreedores Valor Razonable	Saldos Deudores Valor Razonable	Saldos Acreedores Valor Razonable
Instrumentos Derivados (*)	50.958	71.590	83.324	-
Opciones sobre acciones	-	131	-	-
	50.958	71.721	83.324	

(*) Instrumento estructurado compuesto por permutas financieras sobre tipos de interés y opciones sobre índices.

El detalle del valor nominal de los derivados clasificados como cobertura al 31 de diciembre de 2006 y 2005, atendiendo a su plazo de vencimiento se muestra a continuación:

	Miles de Euros							
	2006				2005			
	0 a 3 Años	3 a 10 Años	Más de 10 Años	Nocional	0 a 3 Años	3 a 10 Años	Más de 10 Años	Nocional
Opciones sobre acciones	74.717	-	-	74.717	76.944	10.879	4.825	92.648
Riesgo sobre acciones	32.924	-	-	32.924	10.137	-	-	10.137
Permutas financieras sobre tipos de interés	174.782	1.622.568	292.667	2.090.017	207.963	1.163.758	486.381	1.858.102
	282.423	1.622.568	292.667	2.197.658	295.044	1.174.637	491.206	1.960.887

14. Activos no corrientes en venta y pasivos asociados a activos no corrientes en venta


Al 31 de diciembre de 2006 y 2005, los saldos de estos capítulos de los balances de situación consolidados presentaban la siguiente composición:

	Miles de Euros	
	2006	2005
Activos procedentes de adjudicaciones	2.764	6.756
Activos residenciales	2.764	6.756
Activos industriales	-	-
Activos agrícolas	-	-
Otros activos de uso propio	687	1.014
	3.451	7.770
Deterioro de activos	(1.559)	(65)
	1.892	7.705

En la cuenta de pérdidas y ganancias del ejercicio 2006 se han registrado pérdidas por deterioro por importe de 1.494 miles de euros.



CLASE 8.ª



017659716

En base a la experiencia histórica de la Entidad de los últimos 5 años el periodo medio al 31 de diciembre de 2006 y 2005, calculado, en los que se produce la baja o venta del balance de los activos procedentes de adjudicaciones en pago de deudas, medido desde el momento en el que se produce la adjudicación de los mismos, es superior a un año, aunque su venta se ha considerado altamente probable. Con este fin, la Entidad ha creado un plan de ventas individualizado para cada uno de estos activos en el que se detalla el precio inicial de la venta, los clientes interesados en la adquisición y las modificaciones del precio inicial, así como otros datos que desde la Subdirección General de Inmovilizado han considerado de interés. Adicionalmente, cabe destacar la existencia de una sociedad gestora (GEC Quermes, S.A., perteneciente al Grupo) que se encarga de tramitar las ventas de los inmuebles, así como de reunirse con la Subdirección General de Inmovilizado periódicamente para analizar la situación de los inmuebles que no han sido vendidos.

El valor razonable de estas partidas se ha determinado tomando como referencia tasaciones realizadas por empresas registradas como tales en cada área geográfica en la que está ubicado el activo.

Las sociedades de valoración y tasación independientes inscritas en el Registro Oficial del Banco de España, empleadas para la valoración de estos activos son Tasaciones Inmobiliarias, S.A. y Valoraciones Mediterráneo, S.A.

Durante el ejercicio 2006, así como durante ejercicios anteriores, el Grupo realizó diversas operaciones de venta de activos no corrientes en venta y de grupos de disposición en las cuales ha procedido a financiar al comprador el importe del precio de venta establecido. El importe pendiente de cobro de los préstamos concedidos por la Caja para la financiación de este tipo de operaciones al 31 de diciembre de 2006 y 2005 ascendía a 3.021 y 2.715 miles de euros, respectivamente. El porcentaje medio financiado de las operaciones de este tipo vivas al 31 de diciembre de 2006 era, aproximadamente, del 20% del precio de venta de los mismos (18,14% para las operaciones vivas al 31 de diciembre de 2005).

Asimismo, y al no estar razonablemente asegurada la recuperación del importe financiado en determinadas operaciones de venta de activos no corrientes en venta y de grupos de disposición, la Caja no ha registrado la diferencia positiva entre el precio de venta y el valor neto contable de estos activos en el momento de la venta. Estos beneficios pendientes de registro, que se van registrando en la cuenta de pérdidas y ganancias de manera proporcional a como se produce la recuperación del importe financiado, ascendían a 1.281 miles de euros al 31 de diciembre de 2006 y 2005, encontrándose registrados en el epígrafe "Provisiones – Otras provisiones" de los balances de situación consolidados a dichas fechas.

15. Participaciones

15.1. Participación en entidades asociadas -


Al 31 de diciembre de 2006 y 2005 el detalle de las participaciones más significativas incluidas en el epígrafe "Participaciones – entidades asociadas" del balance de situación consolidado eran:



017659717

CLASE 8ª

Sociedades	Miles de Euros	
	2006	2005
Sos Cuétara, S.A.	30.894	34.057
Promotora Inmobiliaria Pratur, S.A.	30.596	-
Arenal Sur, 21, S.A.	5.878	-
Sermansur, S.A.	10.667	12.743
Construcciones y Obras Tremsur, S.A.	7.549	2.659
Desarrollos Urbanísticos Veneciola, S.A.	7.275	11.873
Promotora Inmobiliaria Sarasur, S.A.	6.568	-
Agua y Gestión de Servicios Ambientales, S.A.	4.768	-
Tradelia Empresarial, S.A.	3.927	3.027
Plastienvase, S.A.	3.019	2.676
Iniciativas de Publicaciones e Impresión, S.L.	2.876	2.548
Gestora del Nuevo Polígono Industrial, S.A.	2.710	2.265
Parking Zoco Córdoba, S.L.	2.630	2.619
Agrupaciones Empresas Autom. Montaje y Serv S.L. (G.AMS)	2.426	-
Alta Proyectos y Desarrollos, S.A.	2.191	1.358
Universal Lease Iberia S.A. (CajaSur Renting)	2.069	-
Corporación Industrial Córdoba Este, S.A. (CINCORES)	1.810	1.607
GPS Alhaurin Málaga, S.L.	1.265	2
Ñ XXI Selwo Estepona, S.L.	1.226	1.242
GPS y Alameda Urbanos, S.L.	1.185	490
Sistemas Inmobiliarios del Sur, S.L.	1.183	1.250
Diario Córdoba, S.A.	1.121	1.479
Rofisur, 2003, S.L.	1.015	2
Tirsur, S.A.	974	178
Vitalia Ecija, S.L.	895	729
Corporación Industrial Córdoba Sur, S.A. (CINCOSUR)	738	737
Corporación Industrial Córdoba Oeste, S.A. (CINCOROC)	668	678
Corporación Industrial Córdoba Norte, S.A. (CINCONOR)	644	595
Ibérico de Bellota, S.A.	557	603
Corporación Industrial Córdoba Sureste, S.A. (CINCOSUREST)	556	555
Serv. Asist. y Geriátricos del Sur, S.L.	494	458
Equipamientos Urbanos del Sur, S.L. (Urbasur)	390	360
Acosta Grupo Inmobiliario, S.L.	384	24
Diario Jaén, S.A.	349	251
Empresas Const. Asociadas del Sur -10, S.A. (Ecasur-10)	249	-
La Rambla Alfarera y Ceramista, S.L.	222	208
GPS Pedregalejo, S.L.	201	152
Andalucía Económica, S.A.	194	169
Uco Aviación, S.L.	143	111
Ecourbe Gestión, S.L.	131	-
Aparcamiento Gran Capitán, A.I.E.	117	104
Iniciativas Desarrollos Industriales de Jaén, S.A.	112	114
Iniciativas Radiofónicas y de Televisión, S.L.	-	1.485
Sogitur, S.A.	103	-
Hotel Antequera, S.A.	-	315
Mediasur Agencia de Medios, S.A.	-	154
Otras	519	322



017659718

CLASE 09

Sociedades	Miles de Euros	
	2006	2005
Fondo de Comercio (Nota 18)	143.488	90.199
Total	147.111	92.434

En el Anexo II se muestra un detalle de las participaciones consideradas como asociadas por el Grupo al 31 de diciembre de 2006 y 2005, junto con diversas informaciones relevantes sobre las mismas.

Todas las participaciones que integran este capítulo de los balances de situación consolidados al 31 de diciembre de 2006 y 2005 son denominados en euros.

El movimiento bruto que ha tenido lugar en los ejercicios 2006 y 2005 en este epígrafe del balance de situación consolidado ha sido:


	Miles de Euros	
	2006	2005
Saldo inicial	90.199	54.679
Adquisiciones	12.880	37.429
Bajas	(23)	(4.021)
Traspasos (*)	19.123	-
Efecto valoración método de la participación y ajustes de consolidación	21.309	2.112
Saldo final	143.488	90.199

(*) Incluye entre otros, el efecto de consolidar las participaciones sociales de Inmobiliaria Prasur, Inmobiliaria Sarasur, S.A. y Arenal Sur 21, S.A. por importe de 9.015, 5.690 y 6.414 miles de euros respectivamente.

16. Activos por reaseguros

Al 31 de diciembre de 2006 y 2005, el desglose del saldo de este capítulo de los balances de situación consolidados es el siguiente:

Participación del Reaseguro en las Provisiones Técnicas para:	Miles de Euros	
	2006	2005
Primas no consumidas	1.980	1.388
Seguros de vida	7.878	5.368
Prestaciones	966	586
	10.824	7.342




017659719

CLASE 8.^a

17. Activo material

El movimiento habido en este capítulo del balance de situación consolidado en los ejercicios 2006 y 2005 ha sido el siguiente:



017659720

CLASE 89

	Miles de Euros				
	De Uso Propio	Inversiones Inmobiliarias	Cedidos en Arrendamiento Operativo	Obra Social	Total
Coste:					
Saldos al 1 de enero de 2005	407.311	31.332	202.725	10.979	652.347
Adiciones	37.680	3.384	82.271	657	123.992
Bajas por enajenaciones o por otros Medios	(11.046)	-	(55.162)	(29)	(66.237)
Trasposos a/de activos no corrientes en Venta	(969)	-	-	-	(969)
Otros trasposos y otros movimientos	(2.349)	891	(3.948)	1.233	(4.173)
Saldos al 1 de enero de 2006	430.627	35.607	225.886	12.840	704.960
Adiciones	25.331	-	286	37	25.654
Bajas por enajenaciones o por otros Medios	(14.534)	-	(110)	(1.480)	(16.124)
Trasposos a/de activos no corrientes en venta	-	-	141	-	141
Otros trasposos y otros movimientos	(8.709)	(1.101)	(200.661)	1.453	(209.018)
Saldos al 31 de diciembre de 2006	432.715	34.506	25.542	12.850	505.613
Amortización acumulada:					
Saldos al 1 de enero de 2005	(98.596)	(56)	(45.175)	(3.329)	(147.156)
Dotaciones con cargo a la cuenta de Resultados	(13.131)	(601)	(28.746)	(212)	(42.690)
Bajas por enajenaciones o por otros medios	8.849	-	12.715	5	21.569
Trasposos a/de activos no corrientes en venta	-	-	-	-	-
Otros trasposos y otros movimientos	(39)	(140)	1.373	(106)	1.088
Saldos al 1 de enero de 2006	(102.917)	(797)	(59.833)	(3.642)	(167.189)
Dotaciones con cargo a la cuenta de resultados	(13.357)	(446)	(236)	(178)	(14.217)
Bajas por enajenaciones o por otros medios	3.481	-	8	1.331	4.820
Trasposos a/de activos no corrientes en venta	-	-	-	-	-
Otros trasposos y otros movimientos	864	(70)	57.936	(263)	58.467
Saldos al 31 de diciembre de 2006	(111.929)	(1.313)	(2.125)	(2.752)	(118.119)
Pérdidas por deterioro:					
Al 31 de diciembre de 2005	(8.583)	(5.103)	(3.578)	-	(17.264)
Al 31 de diciembre de 2006	(13.649)	(7.341)	(6.293)	-	(27.283)
Activo material neto:					
Saldos al 31 de diciembre de 2005	319.127	29.707	162.474	9.198	520.507
Saldos al 31 de diciembre de 2006	307.137	25.852	17.124	10.098	360.211



017659721

CLASE 8.ª

17.1. Activo material de uso propio

El desglose, de acuerdo con su naturaleza, de las partidas que integran el saldo de este epígrafe del balance de situación consolidado al 31 de diciembre de 2006 y 2005 es el siguiente.

	Miles de Euros			
	Coste	Amortización Acumulada	Pérdidas por Deterioro	Saldo Neto
Edificios y otras construcciones	244.990	(20.712)	(5.272)	219.006
Mobiliario	102.414	(52.195)	-	50.219
Equipos de oficina y mecanización	39.563	(29.039)	-	10.524
Obra en curso	13.927	-	(3.311)	10.616
Otros	29.733	(971)	-	28.762
Saldos al 31 de diciembre de 2005	430.627	(102.917)	(8.583)	319.127
Edificios y construcciones	246.535	(22.637)	(11.583)	212.315
Mobiliario	104.968	(55.565)	-	49.403
Equipos de oficina y mecanización	40.572	(33.028)	-	7.544
Obra en curso	14.689	-	(2.066)	12.623
Otros	25.951	(699)	-	25.252
Saldos al 31 de diciembre de 2006	432.715	(111.929)	(13.649)	307.137

Formando parte del saldo neto al 31 de diciembre de 2006 que figura en el cuadro anterior, existen partidas por un importe aproximado a:

- Durante el ejercicio 2006, el Grupo no ha considerado como uso propio ningún inmovilizado que se haya adjudicado en el proceso de recuperación de cantidades adeudadas. Al 31 de diciembre de 2005 el Grupo consideró 3.059 miles de euros correspondientes a inmovilizado material que las entidades consolidadas se han adjudicado en el proceso de recuperación de cantidades adeudadas a ellas por terceras partes y que ha sido considerado por el Grupo como de uso propio y no como un activo no corriente en venta.
- 17.124 miles de euros (14.587 miles de euros al 31 de diciembre de 2005) correspondientes a inmovilizado material que se encuentra temporalmente fuera de servicio arrendado a terceros. El Grupo no tiene inmovilizado material retirado de su uso activo y que no se ha clasificado como activos no corrientes en venta excepto el cedido para su arrendamiento.


Al 31 de diciembre de 2006, activos materiales de uso propio por un importe bruto de 29.105 miles de euros (40.288 miles de euros al 31 de diciembre de 2005), aproximadamente, se encontraban totalmente amortizados.

17.2. Inversiones inmobiliarias

En los ejercicios 2006 y 2005, los ingresos derivados de rentas provenientes de las inversiones mobiliarias propiedad de las entidades consolidadas ascendieron a 816 y 686 miles de euros respectiva y aproximadamente y los gastos de explotación por todos los conceptos relacionados con las mismas ascendieron a 475 miles de euros, aproximadamente (9 miles de euros, aproximadamente, en el ejercicio 2005).



CLASE 8.ª



017659722

Con fecha 16 de mayo de 2003, la Institución celebró un contrato de compra-venta para la adquisición del Centro Sociocultural Miguel Castillejo a construir en el "Parque Joyero" de Córdoba, por un valor de 19.597 miles de euros (incluyendo el Impuesto sobre el Valor Añadido). El coste bruto registrado por dicho inmueble asciende a 35.217 y 34.189 miles de euros al 31 de diciembre de 2006 y 2005. Con fecha 10 de octubre de 2006 se ha realizado una tasación por Tasaciones Inmobiliarias, S.A. (TINSA) que asciende a 26.008 miles de euros cuya diferencia hasta el coste neto de amortización, que asciende a 33.349 miles de euros, ha sido registrado como deterioro de dicho activo por importe de 7.341 miles de euros. De este importe, la Caja ha registrado con cargo al epígrafe "Pérdidas por deterioro de activos – Activo material" de la cuenta de pérdidas y ganancias consolidada 2.238 miles de euros al 31 de diciembre de 2006; esa dotación es adicional al deterioro ya registrado en el ejercicio 2005 por importe de 5.103 miles de euros, con cargo al mismo epígrafe de la cuenta de pérdidas y ganancias consolidada.

17.3. Pérdidas por deterioro

Seguidamente se presenta un resumen de los movimientos que han afectado a las pérdidas por deterioro de estas partidas a lo largo de los ejercicios 2006 y 2005:


	Miles de Euros			
	De Uso Propio	Inversiones Inmobiliarias	Cedidos en Arrendamiento Operativo	Total
Saldos al 1 de enero 2005	9.197	-	1.859	11.057
Dotaciones con cargo a resultados	3.703	5.103	1.800	10.606
Recuperación de dotaciones con abono a resultados	(17)	-	-	(17)
Otros movimientos	(4.300)	-	(81)	(4.381)
Saldos al 31 de diciembre de 2005	8.583	5.103	3.578	17.264
Dotaciones con cargo a resultados	9.376	2.238	6.055	17.669
Recuperación de dotaciones con abono a resultados	(4.310)	-	(3.340)	(7.650)
Otros movimientos	-	-	-	-
Saldos al 31 de diciembre de 2006	13.649	7.341	6.293	27.283

18. Activo intangible

18.1. Fondo de comercio

18.1.1. Composición del saldo y movimientos significativos

A continuación se presenta el desglose de los fondos de comercio registrados en los balances consolidados del Grupo al 31 de diciembre de 2006 y 2005, atendiendo a las entidades que los han originado:



017659723

CLASE 8ª

	Miles de Euros	
	2006	2005
Negocios conjuntos:		
Alzambra Sanyres, S.L.	849	849
Pormar 21, S.L.	1.431	1.431
Menos: pérdidas por deterioro	(2.280)	-
	-	2.280
Entidades asociadas (*):		
Plastienvase, S.A.	2.079	2.079
AF Calidad y Mediambiente 2000, S.L.	156	156
agrupación de Empresas Automatismos, Montajes y Servicios, S.L.	400	-
Agua y Gestión de servicios medioambientales	988	-
Menos: pérdidas por deterioro	-	-
	3.623	2.235

(*) Fondo de comercio incorporado en el capítulo "Participaciones" de los balances de situación consolidados al 31 de diciembre de 2006 y 2005.

El movimiento habido en los fondos de comercio registrados en los balances de situación consolidados a lo largo de los ejercicios 2006 y 2005 ha sido el siguiente:


	Miles de Euros			
	2006		2005	
	Sociedades Multigrupo	Sociedades Asociadas	Sociedades Multigrupo	Sociedades Asociadas
Saldo al inicio del ejercicio	2.280	2.235	2.280	2.235
Altas por adquisiciones	-	1.388	-	-
Deterioro	(2.280)	-	-	-
Saldo al cierre del ejercicio	-	3.623	2.280	2.235

Pérdidas por deterioro de activos

El Grupo ha registrado 2.280 miles de euros en el capítulo "Pérdidas por deterioro de activos" de la cuenta de pérdidas y ganancias correspondiente a los Fondos de comercio de entidades multigrupo (1.782 miles de euros al 31 de diciembre de 2005).

18.2. Otro activo intangible

El desglose del saldo de este epígrafe de los balances de situación consolidados al 31 de diciembre de 2006 y 2005 es el siguiente:



017659724

CLASE 8ª

	Vida Útil Estimada	Miles de Euros	
		2006	2005
Con vida útil definida-			
Aplicaciones informáticas	4-5 años	15.145	13.648
Otros activos intangibles	10-75 años	2.827 (*)	3.460
Total bruto		17.972	17.108
De los que:			
Desarrollados internamente		-	-
Resto		17.972	17.108
Menos-			
Amortización acumulada		(12.516)	(10.207)
Pérdidas por deterioro		-	-
Total neto		5.456	6.901

(*) Incluye concesiones administrativas con periodos de amortización de 50 a 75 años y derechos de traspaso cuyo periodo de amortización son 10 años que integran las sociedades Sanyres Sur, S.A.


El movimiento (importes brutos) habido en este epigrafe del balance de situación consolidado a lo largo de los ejercicios 2006 y 2005 ha sido el siguiente:

	Miles de Euros	
	2006	2005
Saldo al 1 de enero	17.108	14.905
Adiciones	2.179	2.430
Bajas	(126)	(522)
Otros movimientos	(1.189)	295
Saldo al 31 de diciembre	17.972	17.108

Seguidamente se presenta un resumen de los movimientos que han afectado a la amortización acumulada de los activos inmateriales de vida útil indefinida en los ejercicios 2006 y 2005:

	Miles de Euros	
	2006	2005
Saldo al 1 de enero	10.207	7.705
Adiciones (*)	2.574	2.634
Bajas	(101)	(235)
Otros movimientos	(164)	103
Saldo al 31 de diciembre	12.516	10.207

(*) El Grupo registró 2.230 miles de euros para amortización de inmovilizado en el epigrafe "Otros gastos generales de administración - Informática" de la cuenta de pérdidas y ganancias al 31 de diciembre de 2005.



017659725

CLASE 8:

Al 31 de diciembre de 2006, activos intangibles en uso por un importe bruto de 8.358 miles de euros, aproximadamente, se encontraban totalmente amortizados (5.108 miles de euros al 31 de diciembre de 2005).

Al 31 de diciembre de 2006 y 2005, el Grupo no tenía registrado importe alguno en concepto de correcciones de valor por deterioro de estos elementos

19. Periodificaciones deudoras

La composición del saldo de este capítulo de los balances de situación consolidados es:

	Miles de Euros	
	2006	2005
Gastos pagados no devengados	570	1.356
Resto de periodificaciones deudoras	1.897	9.256
	2.467	10.612


20. Otros activos

20.1. Existencias

Las existencias más significativas del Grupo al cierre de los ejercicios 2006 y 2005 se clasificaban de la siguiente manera:

	Miles de Euros	
	2006	2005
Materias primas y bienes mantenidos para su transformación:		
Materias primas y otros aprovisionamientos	66	75
Existencias comerciales	70	58
Terrenos y solares (*)	3.100	190.664
	3.236	190.797
Producción en curso:		
Promociones en curso (*)	15.201	200.128
	15.201	200.128
Productos terminados:		
Existencias comerciales (**)	-	3.115
Promociones inmobiliarias (*)	101	6.943
	101	10.058
Otros	215	11.796
Total bruto	18.753	412.779
Menos- Pérdidas por deterioro	(17)	(25)
Total neto	18.736	412.754

(*) Al 31 de diciembre de 2006 este saldo estaba integrado por la sociedad Fundación Convisur, Constructora de Viviendas CAM de Córdoba. Al 31 de diciembre de 2005, las Sociedades que integraban estos saldos son las siguientes: Promotora Inmobiliaria Pratur, S.A., Promotora Inmobiliaria Sarasur, S.A., Arenal Sur 21,



017659726

CLASE 5ª

S.A., Inmobiliaria GEC Quermes, S.A. y Fundación Convisur, Constructora de Viviendas CAM de Córdoba (véase Nota 2.1.2).

(**) Correspondía a la flota de vehículos de Universal Lease Iberia, S.A. (CajaSur Renting, S.A.), para su venta.

20.2. Resto de activos

La composición de los saldos de este epígrafe de los balances de situación consolidados al 31 de diciembre de 2006 y 2005 es la siguiente:

	Miles de Euros	
	2006	2005
Operaciones en camino	30	50
Otros conceptos (*)	18.215	18.051
	18.245	18.101

(*) Se incluye en este saldo el efecto de la valoración de los compromisos por pensiones cubiertos con pólizas de seguros contratadas con CajaSur Entidad de Seguros y Reaseguros, S.A. valorados al 4% por importe de 15.800 y 16.662 miles de euros, respectivamente al 31 de diciembre de 2006 y 2005. Adicionalmente, al 31 de diciembre de 2004 se incluía un dividendo pendiente de cobro por Grupo de Empresas CajaSur, S.L. por importe 1.155 miles de euros.

21. Pasivos financieros a coste amortizado

21.1. Depósitos de entidades de crédito

La composición de los saldos de este epígrafe de los balances de situación consolidados al 31 de diciembre de 2006 y 2005, atendiendo a la naturaleza de las operaciones, se indica a continuación:

	Miles de Euros	
	2006	2005
A la vista:		
Cuentas mutuas	-	-
Otras cuentas	1.871	2.392
Cesión temporal de activos	-	50.197
A plazo o con preaviso:		
Cuentas a plazo	1.004.216	957.621
Ajustes por valoración (*)	7.766	4.291
	1.013.853	1.014.501

(*) Incluye devengo de intereses y cargas asimiladas.

El tipo de interés efectivo medio de los instrumentos de deuda clasificados en este epígrafe al 31 de diciembre de 2006 era del 3,53% (2,17% al 31 de diciembre de 2005).



CLASE 5ª



017659727

En la Nota 31 de la memoria consolidada se presenta un detalle de los plazos de vencimiento de estos pasivos al cierre del ejercicio 2005.

21.2. Depósitos de la clientela

La composición del saldo de este epígrafe de los balances de situación consolidados al 31 de diciembre de 2006 y 2005, atendiendo a la situación geográfica donde tienen su origen los pasivos financieros, su naturaleza y a las contrapartes de las operaciones, se indica a continuación:

	Miles de Euros	
	2006	2005
Por situación Geográfica:		
España	11.523.350	9.379.251
Resto de países de la Unión Europea	31.479	525.679
Resto de países	48.296	45.551
	11.603.125	9.950.481
Por naturaleza:		
Cuentas corrientes	2.546.751	2.252.154
Cuentas de ahorro	2.313.816	2.106.121
Depósitos a plazo	6.597.091	5.279.578
Cesiones temporales de activos	125.392	191.079
Ajustes por valoración (*)	20.075	121.549
	11.603.125	9.950.481
Por contrapartes -		
Administraciones Públicas residentes	647.528	339.441
Otros sectores residentes	10.855.026	9.411.544
Otros sectores no residentes	80.496	77.947
Ajustes por valoración (*)	20.075	121.549
	11.603.125	9.950.481

(*) Incluye periodificaciones de intereses, ajustes por derivados de cobertura y otros.

La Caja ha emitido diversas cédulas hipotecarias singulares, que se rigen por la Ley 2/1981, de 25 de marzo de regulación del mercado hipotecario y disposiciones que la desarrollan. De acuerdo con dicha legislación las emisiones están respaldadas por un importe suficiente de préstamos hipotecarios que cumplen con los requisitos legalmente establecidos para servir de cobertura de las mismas. Los detalles de las emisiones en vigor al 31 de diciembre de 2006 y 2005 son los siguientes:




017659728

CLASE 8ª

Fecha de Emisión	Cesionario	Fecha Vencimiento	2006				2005			
			Importe (Miles de Euros)	Tipo	Calificación		Importe (Miles de Euros)	Tipo	Calificación	
					Moody's	Standard & Poor's			Moody's	Standard & Poor's
18-04-01	AyT Cédulas Cajas, F.T.A.	18-04-11	150.234	5,2578%	Aaa	AAA	150.230	5,2578%	Aaa	AAA
26-06-02	AyT Cédulas Cajas III, F.T.A.	26-06-12	160.000	5,2582%	Aaa	AAA	160.000	5,2582%	Aaa	AAA
10-09-02	AyT 10 Financiación. Inversiones, F.T.A.	10-09-14	14.000	Euribor a 1 año + 0,12%	Aaa	AAA	14.000	Euribor a 1 año + 0,12%	Aaa	AAA
11-03-03	AyT Cédulas Cajas IV, F.T.A.	13-03-13	200.000	4,0071%	Aaa	AAA	200.000	4,0071%	Aaa	AAA
5-04-04	AyT Cédulas Cajas VI, F.T.A.	7-04-14	100.000	4,00541%	Aaa	AAA	100.000	4,00541%	Aaa	AAA
18-11-04	AyT Cédulas Cajas VIII, F.T.A.	18-11-14	219.512	4,0065%	Aaa	AAA	219.510	4,0065%	Aaa	AAA
18-11-04	AyT Cédulas Cajas VIII, F.T.A. (Tramo B)	18-11-19	80.488	4,2565%	Aaa	AAA	80.488	4,2565%	Aaa	AAA
31-03-05	AyT Cédulas Cajas IX (Tramo A)	31-03-15	141.667	3,7526%	Aaa	AAA	141.667	3,7526%	Aaa	AAA
31-03-05	AyT Cédulas Cajas IX (Tramo B)	31-03-20	58.333	4,0034%	Aaa	AAA	58.333	4,0034%	Aaa	AAA
28-06-05	AyT Cédulas Cajas X (Tramo A)	28-06-15	146.154	Euribor a 3 meses + 0,08%	Aaa	AAA	146.150	Euribor a 3 meses + 0,08%	Aaa	AAA
28-06-05	AyT Cédulas Cajas X (Tramo B)	28-06-25	153.856	3,7536%	Aaa	AAA	153.856	3,7536%	Aaa	AAA
12-12-05	AyT Cédulas Cajas XI (Serie I)	12-12-12	111.111	Euribor a 3 meses + 0,06%	Aaa	AAA	111.111	Euribor a 3 meses + 0,06%	Aaa	AAA
12-12-05	AyT Cédulas Cajas XI (Serie II)	12-03-16	111.111	3,5032%	Aaa	AAA	111.111	3,5032%	Aaa	AAA
12-12-05	AyT Cédulas Cajas XI (Serie III)	12-12-22	77.778	3,7537%	Aaa	AAA	77.777	3,7537%	Aaa	AAA
20-02-06	Cédulas Cajas Global Series IV	22-02-18	200.000	Euribor 3 meses + 0,105	Aaa	AAA	-	-	-	-
10-03-06	Cédulas Cajas Series II	14-03-16	300.000	3,500%	Aaa	AAA	-	-	-	-
Total			2.224.244				1.724.233			

Asimismo, con fecha 22 de octubre de 2003 la Caja procedió a la emisión de una cédula territorial singular por importe de 100.000 miles de euros dentro de un programa conjunto con otras Cajas de Ahorros. Dicha cédula fue suscrita por Ahorro Corporación Financiera, S.V.B., S.A. y cedida posteriormente a AyT Cédulas Territoriales Cajas I, Fondo de Titulización de Activos. La emisión se rige por la Ley 44/2002, de 22 de noviembre, de regulación de medidas de Reforma del Sistema Financiero. De acuerdo con dicha legislación, la emisión está respaldada por un importe suficiente de préstamos que cumplen los requisitos legalmente establecidos para servir de cobertura a la misma. La cédula tiene vencimiento 22 de octubre de 2008 (sujeto a la conversión del día hábil estipulado en la cédula hipotecaria singular emitida) y devenga un interés anual



017659729

CLASE 8ª

al tipo fijo de 3,756% anual. La calificación del riesgo crediticio obtenida por dicha emisión fue de "Aaa" otorgada por Moody's.

En la Nota 31 de la memoria consolidada se presenta un detalle de los plazos de vencimiento de estos pasivos al cierre del ejercicio 2005.

21.3. Débitos representados por valores negociables

La composición del saldo de este epígrafe de los balances de situación al 31 de diciembre de 2006 y 2005 es la siguiente:

	Miles de Euros	
	2006	2005
Pagarés y otros valores	1.436.844	893.710
Ajustes por valoración		
Intereses devengados	8.789	5.798
Costes de transacción	(35)	(58)
	1.445.598	899.450


21.3.1. Pagarés y otros valores

A continuación se muestra el detalle de estos instrumentos financieros al 31 de diciembre de 2006 y 2005:

Emisor	Miles de Euros (*)		Tipo de interés	
	2006	2005	2006	2005
Segundo programa de Pagarés CajaSur Febrero 2005	48.700	600.000	2,95%	2,29%
Tercer programa de Pagarés CajaSur Febrero 2006	578.400	-	3,59%	-
Otros valores	825.000	300.000	3,84%	2,25%
	1.452.100	900.000		

(*) Importe expresado en valores nominales.

Las características principales de los pagarés existentes al 31 de diciembre de 2006 y 2005 son las siguientes:




017659730

CLASE B.

2006

Denominación Código ISIN	Miles de Euros Nominal	Miles de euros Efectivo	Fecha emisión	Fecha vencimiento	Tipo de interés
ES0564730267	33.800	32.828	03/02/2006	02/02/2007	2,930%
ES0564730267	7.400	7.199	27/02/2006	02/02/2007	2,958%
ES0564730325	5.000	4.853	03/03/2006	01/03/2007	3,010%
ES0564730325	600	583	06/03/2006	01/03/2007	2,950%
ES0564730325	400	389	06/03/2006	01/03/2007	2,950%
ES0564730333	1.500	1.458	06/03/2006	21/02/2007	2,925%
ES0564730358	6.000	5.810	31/03/2006	30/03/2007	3,274%
ES0564730382	1.200	1.163	18/04/2006	10/04/2007	3,211%
ES0564730457	700	676	17/07/2006	16/07/2007	3,600%
ES0564730465	5.300	5.212	19/07/2006	19/01/2007	3,373%
ES0564730465	10.000	9.835	20/07/2006	19/01/2007	3,378%
ES0564730457	2.000	1.931	21/07/2006	16/07/2007	3,615%
ES0564730481	25.000	24.576	21/07/2006	24/01/2007	3,396%
ES0564730481	80.000	78.667	25/07/2006	24/01/2007	3,407%
ES0564730499	19.500	19.173	31/07/2006	31/01/2007	3,414%
ES0564730499	3.900	3.835	31/07/2006	31/01/2007	3,414%
ES0564730499	3.800	3.736	01/08/2006	31/01/2007	3,425%
ES0564730507	10.000	9.653	04/08/2006	03/08/2007	3,608%
ES0564730515	53.000	52.159	30/08/2006	15/02/2007	3,515%
ES0564730515	23.500	23.129	31/08/2006	15/02/2007	3,519%
ES0564730523	49.000	48.157	05/09/2006	05/03/2007	3,559%
ES0564730515	10.000	9.866	29/09/2006	15/02/2007	3,596%
ES0564730531	15.000	14.733	02/10/2006	02/04/2007	3,671%
ES0564730549	22.000	21.803	02/10/2006	05/01/2007	3,525%
ES0564730515	5.000	4.935	03/10/2006	15/02/2007	3,597%
ES0564730531	2.700	2.652	03/10/2006	02/04/2007	3,659%
ES0564730556	1.000	963	04/10/2006	03/10/2007	3,800%
ES0564730531	21.000	20.629	04/10/2006	02/04/2007	3,681%
ES0564730382	3.700	3.633	09/10/2006	10/04/2007	3,697%
ES0564730382	31.000	30.443	10/10/2006	10/04/2007	3,705%
ES0564730564	120.000	115.570	13/10/2006	12/10/2007	3,844%
ES0564730358	16.400	16.143	23/10/2006	30/03/2007	3,714%
ES0564730572	12.000	11.779	08/11/2006	08/05/2007	3,818%
ES0564730580	1.700	1.668	04/12/2006	04/06/2007	3,838%
ES0564730598	17.000	16.352	13/12/2006	12/12/2007	3,974%
ES0564730606	7.000	6.866	15/12/2006	18/06/2007	3,886%
Total	627.100	613.057			



017659731

CLASE 8ª

2005


Denominación Código ISIN	Miles de Euros Nominal	Miles de Euros Efectivo	Fecha Emisión	Fecha Vencimiento	Tipo de Interés
ES0564730259	20.000	19.857	30/09/2005	27/01/2006	2,185
ES0564730259	13.800	13.715	18/10/2005	27/01/2006	2,220
ES0564730242	192.200	190.293	16/09/2005	27/02/2006	2,200
ES0564730242	4.000	3.960	16/09/2005	27/02/2006	2,200
ES0564730242	23.000	22.778	20/09/2005	27/02/2006	2,190
ES0564730242	10.000	9.905	22/09/2005	27/02/2006	2,186
ES0564730242	17.500	17.334	23/09/2005	27/02/2006	2,190
ES0564730242	50.300	49.843	30/09/2005	27/02/2006	2,200
ES0564730242	18.000	17.843	07/10/2005	27/02/2006	2,220
ES0564730242	1.100	1.091	10/10/2005	27/02/2006	2,220
ES0564730200	1.200	1.176	15/04/2005	01/03/2006	2,309
ES0564730200	30.000	29.405	18/04/2005	01/03/2006	2,298
ES0564730200	500	491	13/05/2005	01/03/2006	2,181
ES0564730200	1.000	983	27/05/2005	01/03/2006	2,184
ES0564730200	7.300	7.191	21/06/2005	01/03/2006	2,160
ES0564730200	51.000	50.630	11/11/2005	01/03/2006	2,391
ES0564730200	16.500	16.383	14/11/2005	01/03/2006	2,395
ES0564730200	36.500	36.245	15/11/2005	01/03/2006	2,391
ES0564730200	300	298	29/11/2005	01/03/2006	2,450
ES0564730200	10.000	9.944	09/12/2005	01/03/2006	2,475
ES0564730150	13.500	13.187	18/03/2005	17/03/2006	2,347
ES0564730150	1.000	977	18/03/2005	17/03/2006	2,347
ES0564730184	22.500	21.963	01/04/2005	31/03/2006	2,420
ES0564730226	4.000	3.914	02/06/2005	25/05/2006	2,207
ES0564730226	4.800	4.740	01/12/2005	25/05/2006	2,261
ES0564630242	50.000	49.564	07/10/2005	27/02/2006	2,220
Total	600.000	593.710			

El movimiento del valor nominal de los pagarés en circulación durante los ejercicios 2006 y 2005 ha sido el siguiente:

	Miles de Euros	
	2006	2005
Saldo inicial	600.000	182.200
Emisiones	1.213.300	600.000
Amortizaciones	(1.186.200)	(182.200)
Saldo final	627.100	600.000

La totalidad de estos instrumentos financieros se encuentran denominados en euros.

CajaSur Finance, S.A. (sociedad domiciliada en España y participada al 100% por la Institución), con fecha 26 de enero de 2006, la Sociedad, participó entre otras sociedades, en la emisión del Programa "Cajas



017659732

CLASE 87

Españolas de Ahorros Multi – Cajas” para la posible emisión de 3.000.000.000 euros, en obligaciones a medio plazo en euros y con la garantía, entre otras, de Caja de Ahorros y Monte de Piedad de Córdoba – CajaSur. Al 31 de diciembre de 2006 y bajo el programa mencionado, dicha compañía ha realizado dos emisiones de Bonos a tipo de interés variable y con vencimientos junio de 2011 junio de 2009, respectivamente. Ambas emisiones están garantizadas por la Caja de Ahorros y Monte de Piedad de Córdoba – CajaSur.

La primera emisión se produjo el día 15 de junio de 2006 por un importe nominal total de bonos admitidos a cotización de 450 millones de euros cuyo vencimiento es el 15 de junio de 2011 y devenga un tipo de interés variable referencia al Euribor 3 meses mas un diferencial de 15 puntos básicos.

La segunda emisión se produjo el día 12 de diciembre de 2006 por un importe nominal total de bonos admitidos a cotización de 375 millones de euros cuyo vencimiento es el 22 de junio de 2009 y devenga un tipo de interés variable referenciado al Euribor mas un diferencial de 15 puntos básicos.

CajaSur International Finance, B.V. (sociedad domiciliada en Holanda y participada al 100% por la Institución), realizó diversas emisiones de deuda internacional a tipo de interés variable; dichas emisiones de deuda se enmarcan en el programa denominado “Cajas Españolas de Ahorros Multi-Caja Euromedium Term Notes Programme” y tenían la garantía incondicional e irrevocable de la Institución. El detalle de las emisiones en vigor al 31 de diciembre de 2005 era el siguiente:


Sociedad Emisora	Fecha de Emisión	Fecha de		Miles de Euros
		Vencimiento	Tipo de Interés	(*) 2005
CajaSur International Finance, B.V	25 - noviembre - 2003	25 - noviembre - 2005	Euribor a 3 meses + 0,175%	-
CajaSur International Finance, B.V.	22-marzo-2004	22-marzo-2006	Euribor a 3 meses+0,175	150.000
CajaSur International Finance, B.V.	28-junio-2004	28-junio-2006	3,070	50.000
CajaSur International Finance, B.V.	28-junio-2004	28-junio-2006	Euribor a 3 meses+0,15	100.000
				300.000

(*) Importe expresado en valores nominales.

Al 31 de diciembre de 2006, dicha sociedad se encuentra en proceso de liquidación; una vez que la totalidad de las emisiones habían llegado a su vencimiento se liquidaron íntegramente.

21.4. Pasivos subordinados

El detalle del saldo de este epígrafe de los balances de situación al 31 de diciembre de 2006 y 2005, es el siguiente:



017659733

CLASE 8.ª

	Moneda de Emisión	Miles de Euros	
		2006	2005
1ª emisión de Deuda Subordinada	EUR	60.139	60.075
2ª emisión de Deuda Subordinada	EUR	150.046	149.864
3ª emisión de Deuda Subordinada	EUR	74.940	74.858
Emisión singular	EUR	39.989	-
Saldo al 31 de diciembre		325.114	284.797

El detalle de las emisiones de pasivos subordinados que componen el saldo de este epígrafe del balance de situación a 31 de diciembre de 2006 es el siguiente:

	Miles de Euros		Tipo de Interés (*)	Fecha de Vencimiento
	Valor Nominal	Valor de Reembolso		
1ª emisión de Deuda Subordinada	60.000	60.000	2,673	02/12/2013
2ª emisión de Deuda Subordinada	150.000	150.000	2,374	05/12/2013
3ª emisión de Deuda Subordinada	75.000	75.000	2,892	11/03/2015
Emisión singular	40.000	40.000	3,952	17/11/2016
Saldo al 31 de diciembre de 2006	325.000	325.000		


(*) Tipo vigente a 31 de diciembre de 2006

Estas emisiones tienen el carácter de subordinadas y, a efectos de la prelación de créditos, se sitúan detrás de todos los acreedores comunes de la Caja.

El Consejo de Administración de la Caja aprobó, en su sesión del día 14 de septiembre de 2006, una emisión de pasivos subordinados a realizar el día 17 de noviembre de 2006 y con fecha de vencimiento el día 17 de noviembre de 2016. Esta Emisión Singular se llevó a cabo por un importe nominal de 40.000 miles de euros, y devenga un tipo de interés variable referenciado al Euribor a 3 meses más un diferencial que oscila entre 20 y 65 puntos básicos, en función del tramo al que correspondan. A 31 de diciembre de 2006, los intereses devengados por dicha emisión ascendían a 189 miles de euros y se encontraban registrados en el capítulo "Intereses y cargas asimiladas – Pasivos subordinados" de la cuenta de pérdidas y ganancias consolidada adjunta (véase nota 37).

21.5. Otros pasivos financieros

A continuación se muestra el desglose de este epígrafe de los balances de situación consolidados:



017659734

CLASE 8.ª

	Miles de Euros	
	2006	2005
Obligaciones a pagar	81.200	395.859
Fianzas recibidas	196	1.103
Cuentas de recaudación	59.215	98.376(*)
Otros conceptos	9.228	15.080
	149.839	510.418

(*) Incluyen 37.324 miles de euros correspondientes a los impuestos diferidos generados por la revalorización de inmuebles realizada con motivo de la adaptación a la nueva normativa.

22. Pasivos por contratos de seguros

Al 31 de diciembre de 2006 y 2005, el desglose del saldo de este capítulo de los balances de situación consolidados era el siguiente:


	Miles de Euros	
	2006	2005
Provisiones técnicas para		
Primas no consumidas y riesgos en curso	4.446	3.520
Provisiones matemáticas	393.593	408.524
Prestaciones	8.867	6.171
Participación en beneficios y extornos	2.288	2.302
Otros pasivos por contratos de seguros	6.973	5.742
Otros	9	9
	416.176	426.268

23. Provisiones

A continuación se muestra el desglose del saldo de este capítulo de los balances de situación:

	Miles de Euros	
	2006	2005
Fondo para pensionistas y otras obligaciones	105.541	117.055
Provisiones para impuestos	1.932	1.523
Provisiones para riesgos y compromisos contingentes	22.013	21.450
Otras provisiones	88.220	59.358
	217.706	199.386

A continuación se muestran los movimientos en los ejercicios 2006 y 2005 y la finalidad de las provisiones registradas en estos epígrafes del balance de situación al 31 de diciembre de los ejercicios 2006 y 2005:



017659735

CLASE 8.ª

	Miles de Euros			
	Fondo de Pensiones	Riesgos Contingentes	Provisiones Fiscales	Otras provisiones
Saldos al 1 de enero de 2005	118.616	24.164	1.671	46.156
Dotación con cargo a resultados:				
Intereses y cargas asimiladas	144	-	-	-
Dotaciones a provisiones	157	3.918	454	24.547
Reversión de provisiones con abono a resultados:	(1.863)	(6.166)	(613)	(10.342)
Trasposos entre cuentas	-	-	-	-
Provisiones utilizadas	-	-	-	(1.192)
Otros movimientos	1	(466)	11	189
Saldos al 31 de diciembre de 2005	117.055	21.450	1.523	59.358
Dotación con cargo a resultados:				
Intereses y cargas asimiladas (Nota 37)	143	-	-	-
Dotaciones a provisiones	5.810 (*)	12.429	1.130	36.896
Reversión de provisiones con abono a resultados	(3.050)	(10.993)	(720)	(17.993)
Trasposos entre cuentas	(12.967)	3	(1)	10.499
Provisiones utilizadas	(1.450)	(876)	-	(488)
Otros movimientos	-	-	-	(52)
Saldos al 31 de diciembre de 2006	105.541	22.013	1.932	88.220

(*) Incluye 25 mil euros registrados en el capítulo "Actividad de seguros" de la cuenta de Pérdidas y Ganancias Consolidada a 31 de diciembre de 2006.


Las dotaciones con cargo a resultados del ejercicio 2006 correspondiente al epígrafe "Fondo de pensionistas" registradas en los capítulos "Intereses y cargas asimiladas" y "Dotaciones a provisiones (neto)" de la cuenta de pérdidas y ganancias consolidada ascendían a importes de 143 y 5.810 miles de euros, respectivamente. La cantidad cargada a estos capítulos en 2005 fue de 144 y 147 miles de euros.

Asimismo, las dotaciones del ejercicio 2006 correspondientes al epígrafe "Otras provisiones" figuran registradas en el capítulo "Dotaciones a provisiones (neto)" de la cuenta de pérdidas y ganancias consolidada adjunta por un importe neto de 36.896 miles de euros. La cantidad adeudada a este epígrafe en 2005 fue de 14.404 miles de euros.

La Institución ha iniciado el análisis de determinadas operaciones realizadas por la Caja y por determinadas participadas por la misma, con objeto de determinar las consecuencias económicas y de otro tipo que puedan derivarse de las mismas; no obstante, los Administradores de la Institución consideran que cualquier pasivo contingente que pudiera materializarse en relación con dichas operaciones, se encuentra adecuadamente provisionado en las presentes cuentas anuales consolidadas, por lo que no tendría efecto significativo alguno sobre las mismas.

24. Periodificaciones acreedoras

La composición del saldo de este capítulo de los balances de situación consolidados al 31 de diciembre de 2006 y 2005 es el siguiente:



017659736

CLASE 8ª

	Miles de Euros	
	2006	2005
Periodificación de comisiones de garantías financieras	8.546	10.307
Gastos devengados no vencidos	7.422	8.378
Otras periodificaciones pasivas	5.125	3.460
	21.093	22.145

25. Otros pasivos

La composición de los saldos de este epígrafe de los balances de situación consolidados al 31 de diciembre de 2006 y 2005 es el siguiente:

	Miles de Euros	
	2006	2005
Fondo de la Obra Social	19.997	19.503
Otros	1.543	894
	21.540	20.397


26. Capital con naturaleza de pasivo financiero

En esta categoría se incluyen Participaciones Preferentes emitidas por CajaSur Sociedad de Participaciones Preferentes, S.A. (Sociedad Unipersonal) y perteneciente al Grupo bajo su anterior denominación, Cajasur Eurocapital Finance Limited. Dichas participaciones preferentes tienen garantizado por la Institución, bajo determinadas condiciones, el pago de los dividendos devengados y no distribuidos, que equivalían al 5,87% de cada participación (600 euros) hasta el 30 de diciembre de 2002 y al tipo Euribor, más un diferencial del 0,25% a partir de dicha fecha. La totalidad del importe correspondiente a dicha emisión se encuentra depositado en la Institución. Las participaciones preferentes cuentan con la garantía solidaria e irrevocable de la Institución y se sitúan, a efectos de prelación de créditos, por delante de las cuotas participativas que ésta pudiera, en su caso, emitir; "pari passu" con las obligaciones asumidas por la Institución respecto a otras emisiones de participaciones preferentes de cualquiera de sus filiales; por detrás de todos los acreedores comunes y subordinados de la Institución.

Con fecha 1 de diciembre de 2004 se acordó por el Accionista único, trasladar el domicilio social de dicha sociedad de Islas Cayman a España, así como cambiar su anterior denominación social por la actual CajaSur Sociedad de Participaciones Preferentes, S.A., quedando su capital social constituido en 60 miles de euros, así como por acciones preferentes sin derecho a voto por un importe de 150.000 miles de euros. La totalidad de las acciones ordinarias y, por tanto, de los derechos de voto de la sociedad, son propiedad de la Institución.

27. Intereses minoritarios

El detalle, por sociedades consolidadas, del saldo de los capítulos "Intereses Minoritarios" del balance consolidado al 31 de diciembre de 2006 y 2005 y "Resultado Atribuido a la Minoría" de la cuenta de resultados consolidada de los ejercicios 2006 y 2005 se presenta a continuación:



017659737

CLASE 8.ª

Entidad	Miles de Euros			
	2006		2005	
	Intereses Minoritarios	Resultado Atribuido a la Minoría	Intereses Minoritarios	Resultado Atribuido a la Minoría
Ciencia, Tecnología e Innovación, S.L.	196	14	188	25
Marketing Quality Management Sur, S.L.	49	37	10	(8)
Universal Lease Iberia, S.A. (CajaSur Renting, S.A.)	-	-	67	(60)
CajaSur Entidad de Seguros y Reaseguros, S.A.	2.593	1.248	2.507	695
Coseguros Sociedad y Agencia de Seguros, S.A.	40	5	36	4
Cibernos Sur, S.A.	42	21	26	-
Otras entidades	387	14	465	31
	3.307	1.339	3.299	687

28. Reservas

El desglose de este capítulo de los balances de situación es el siguiente:


	Miles de Euros	
	2006	2005
Reservas de revalorización	74.616	75.671
Resto de reservas	645.371	583.726
	719.987	659.397

Reservas de revalorización Real Decreto-Ley 7/1996, de 7 de junio

Según establece el artículo 15.1 del Real Decreto 2607/1997, de 20 de diciembre, a partir de la fecha en que la Inspección de los Tributos haya comprobado y aceptado el saldo de la cuenta "Reserva de Revalorización Real Decreto-Ley 7/1996, de 7 de junio", el saldo de dicha cuenta podrá destinarse a eliminar los resultados contables negativos o a incrementar el fondo de dotación fundacional.

Reservas (pérdidas) de entidades valoradas por el método de la participación

El detalle por entidades de los saldos del epígrafe "Reservas (Pérdidas) de entidades valoradas por el método de la participación" del balance de situación es el siguiente:




017659738

CLASE 8.ª

	Miles de Euros	
	2006	2005
Sociedades:		
Promotora Inmobiliaria Pratur, S.A.	17.186	-
SOS Cuétara, S.A.	16.388	18.519
Diario Córdoba, S.A.	3.766	4.060
Construcciones y Obras Tremsur, S.A.	3.321	-
Iniciativas de Publicaciones e Impresión, S.L.	1.930	1.828
Plastienvase, S.A.	979	750
Arenal Sur, 21. S.A.	880	-
Promotora Inmobiliaria Sarasur, S.A.	773	-
Sistemas Inmobiliarios del Sur, S.L.	736	701
Diario Jaen, S.A.	720	651
Vitalicia Écija, S.L.	442	270
Ñ XXI Selwo Estepota, S.L.	441	389
Corporación Industrial Córdoba Este, S.A.	221	117
Sermansur, S.A.	13	2.713
La Rambla Alfarera y Ceramista, S.L.	(69)	(90)
Gestora del nuevo polígono industrial, S.A.	(187)	(110)
Servicios Asistenciales Geriátricos del Sur, S.L.	(208)	(143)
Pabellón de México	(314)	-
Iniciativas Radiofónicas y de Televisión, S.L.	-	513
Golf Antequera, S.L.	-	(51)
Otras	545	367
	47.563	30.484

Reservas (pérdidas) de entidades consolidadas por integración global

El detalle por sociedades, de reservas (pérdidas) de entidades consolidadas por integración global y por integración proporcional es el siguiente:




017659739

CLASE 8ª

	Miles de Euros	
	2006	2005
CajaSur	637.691	597.844
Fundación Vimpyca, Entidad Benéfica de Construcción	-	-
Grupo de Empresas CajaSur, S.L.	19.948	11.891
CajaSur, Entidad de Seguros y Reaseguros, S.A.	10.853	6.876
Fundación Convisur, Constructora de Viviendas CAM de Córdoba	7.191	6.189
Comerciantes Reunidos del Sur, S.A. (CREUSA)	1.431	1.234
Asesoría y Consultoría, S.A. (ACONSA)	765	760
Grupo de Comunicación, S.L.	721	1.062
Ciencia, Tecnología e Innovación, S.L.	311	267
Coseguros Entidad de Seguros y Reaseguros, S.A.	290	259
Agencia de Viajes Sur'92, S.A.	205	65
Corporación Empresarial CajaSur, S.L.	192	124
Universal Lease Iberia, S.A. (CajaSur Renting, S.A.)	-	207
Inmobiliaria Gec Quermes,	(326)	(139)
Tienda Calidad	117	117
Cibernos Sur, S.A.	(86)	(382)
Euromedia, C.C.P, S.A.	(315)	(223)
Cerix Global Hispania, S.L.	(5.158)	(5.613)
Otras	32	118
Sociedades Integración Global	36.171	22.812
Adamante Inversiones, S.R.L.	673	(449)
Zoco Inversiones, S.R.L.	591	576
Centros residenciales Sanyres Sur, S.L.	140	13
Sanyres Sur, S.L.	(2.861)	(2.081)
Promotora Inmobiliaria. PRASUR, S.A.	-	13.229
Promotora Inmobiliaria. SARASUR, S.A.	-	913
Arenal Sur, 21, S.A.	-	(3.955)
Otras	19	11
Sociedades Integración Proporcional	(1.438)	8.257
	672.424	628.913

29. Variaciones en el patrimonio neto

A continuación se presentan las variaciones producidas en el patrimonio neto durante los ejercicios 2006 y 2005.



017659740


CLASE 8.A

2006	Miles de Euros							
	Fondo de Dotación	Reservas	Intereses Minoritarios	Valores Propios	Cuotas Participativas y Fondos Asociados	Excedente No Compro-Metido	Ajustes por Valoración	Total
Saldos a 31 de diciembre de 2005	6	659.397	3.299	-	-	87.471	69.097	819.270
Ganancias (Pérdidas por valoración)	-	-	-	-	-	-	73.604	73.604
Transferido a pérdidas y ganancias	-	-	-	-	-	-	(52.751)	(52.751)
Impuesto sobre Beneficios	-	-	-	-	-	-	807	807
Resultados del periodo	-	-	-	-	-	90.379	-	90.379
Dotación OBS	-	-	-	-	-	(21.500)	-	(21.500)
Distribución del Resultado	-	65.971	-	-	-	(65.971)	-	-
Otros movimientos	-	(5.381)	8	-	-	-	-	(5.373)
Saldos al 31 de diciembre de 2006	6	719.987	3.307	-	-	90.379	90.757	904.436

2005	Miles de Euros							
	Fondo de Dotación	Reservas	Intereses Minoritarios	Valores Propios	Cuotas Participativas y Fondos Asociados	Excedente No Compro-Metido	Ajustes por Valoración	Total
Saldos a 31 de diciembre de 2004	6	630.814	3.113	-	-	88.561	29.365	751.859
Ganancias (Pérdidas por valoración)	-	-	-	-	-	-	81.263	81.263
Transferido a pérdidas y ganancias	-	-	-	-	-	-	(4.799)	(4.799)
Impuesto sobre Beneficios	-	-	-	-	-	-	(36.732)	(36.732)
Resultados del periodo	-	-	-	-	-	87.471	-	87.471
Dotación OBS	-	-	-	-	-	(22.000)	-	(22.000)
Distribución del Resultado	-	66.561	-	-	-	(66.561)	-	-
Otros movimientos	-	(37.978)	186	-	-	-	-	(37.792)
Saldos al 31 de diciembre de 2005	6	659.397	3.299	-	-	87.471	69.097	819.270



CLASE 8.ª



017659741

Ajustes por valoración

Activos financieros disponibles para la venta

Este epígrafe del balance de situación recoge el importe neto de aquellas variaciones del valor razonable de los activos clasificados como disponible para la venta que, conforme a lo dispuesto en la Nota 2, deben clasificarse como parte integrante del patrimonio del Grupo. Estas variaciones pasan a integrarse en las cuentas de pérdidas y ganancias cuando tiene lugar la venta de los activos en los que tienen su origen o cuando se produzca un deterioro de su valor.

30. Situación fiscal

30.1. Grupo Fiscal Consolidado

De acuerdo con la normativa vigente, el Grupo Fiscal Consolidado 193/05 incluye a la Caja, como sociedad dominante, y, como dominadas, a aquellas sociedades dependientes españolas que cumplen los requisitos exigidos al efecto por la normativa reguladora de la tributación sobre el beneficio consolidado de los Grupos de Sociedades.

Con fecha 30 de diciembre de 2004 se presentó al Ministerio de Economía y Hacienda la pertinente comunicación poniendo en conocimiento de la Administración Tributaria la opción por tributar en el Régimen Especial de Consolidación Fiscal.

30.2. Ejercicios sujetos a inspección fiscal


De acuerdo con la Comunicación de inicio de actuaciones inspectoras notificada en fecha 31 de marzo de 2006, la Caja está siendo inspeccionada por los Servicios de Inspección de la Agencia Estatal de Administración Tributaria, para los ejercicios 2001 a 2004, ambos inclusive, por el Impuesto sobre Sociedades, y para los ejercicios 2002 a 2004, ambos inclusive, para el Impuesto sobre el Valor Añadido y las retenciones a cuenta de rendimientos del trabajo, actividades profesionales, premios y rendimientos del capital mobiliario.

A tenor de lo expuesto, a 31 de diciembre de 2006, se encuentran sujetos a revisión por las autoridades fiscales los ejercicios 2005 y 2006 de los principales impuestos que son de aplicación a la Caja.

Debido a las posibles diferentes interpretaciones que pueden darse a las normas fiscales, los resultados de las inspecciones que en el futuro pudieran llevar a cabo las autoridades fiscales para los años sujetos a verificación pueden dar lugar a pasivos fiscales, cuyo importe no es posible cuantificar en la actualidad de una manera objetiva. No obstante, en opinión de los asesores fiscales de la Caja y de sus Administradores, la posibilidad de que se materialicen pasivos significativos por este concepto adicionales a los registrados es remota.

30.3. Conciliación de los resultados contable y fiscal

A continuación se indica la conciliación entre el gasto por el Impuesto sobre Sociedades aplicando el tipo impositivo general y el gasto registrado por el citado impuesto:



017659742

CLASE 8.ª


	Miles de Euros	
	2006	2005
Resultado consolidado antes de impuestos	133.255	124.267
Impuesto sobre beneficios al tipo impositivo del 35%	46.639	43.494
Efecto de las diferencias permanentes:		
Deducciones	(18.668)	(9.268)
Dotación a la Obra Social	(8.400)	(6.885)
Otros conceptos	21.466 (*)	4.055
Gasto del ejercicio por el impuesto sobre beneficios registrado con contrapartida en la cuenta de resultados	41.537	36.109

(*) Incluye el efecto de cambio del ajuste de las diferencias temporarias por cambio del tipo impositivo por importe de 15.641 miles de euros.

30.4. Impuestos diferidos

Al amparo de la normativa fiscal vigente en los distintos países en los que se encuentran radicadas las entidades consolidadas, en los ejercicios 2006 y 2005 han surgido determinadas diferencias temporarias que deben ser tenidas en cuenta al tiempo de cuantificar el correspondiente gasto del impuesto sobre beneficios. Los orígenes de los impuestos diferidos registrados en los balances consolidados al 31 de diciembre de 2006 y 2005 son los siguientes:

Activos por impuestos diferidos	Miles de Euros	
	2006	2005
Activos por impuestos diferidos por diferencias de imputación temporal de ingresos y gastos a efectos contables y fiscales:		
Cartera de valores	1.572	462
Fondo de insolvencias	63.726	60.343
Fondo de pensiones	14.643	20.515
Otros fondos	42.471	34.664
Inmuebles	5.911	6.965
Activos financieros disponibles para la venta	5.378	382
Otros conceptos	6.027	3.319
	139.728	126.650



017659743

CLASE 8ª

Pasivos por impuestos diferidos	Miles de Euros	
	2006	2005
Pasivos por impuestos diferidos por diferencias de imputación temporal de ingresos y gastos a efectos contables y fiscales:		
Cartera de valores ajustes por valoración	4.660	2.102
Revalorización de inmuebles procedentes de la fusión	2.795	3.279
Activos financieros disponibles para la venta	43.901	35.474
Otros conceptos	36.473	1.701
	87.829	42.556

El gasto por impuesto sobre beneficios representa la suma del gasto por impuesto sobre beneficios del ejercicio así como por el efecto de las variaciones de los activos y pasivos por impuestos anticipados, diferidos y créditos fiscales.

El gasto por impuesto sobre beneficios del ejercicio se calcula mediante la suma del impuesto corriente que resulta de la aplicación del tipo de gravamen sobre la base imponible del ejercicio, después de aplicar las deducciones que fiscalmente son admisibles, más la variación de los activos y pasivos por impuestos anticipados y diferidos y créditos fiscales, tanto por bases imponibles negativas como por deducciones.

Los activos y pasivos por impuestos diferidos incluyen las diferencias temporarias que se identifican como aquellos importes que se prevén pagaderos o recuperables por las diferencias entre los importes en libros de los activos y pasivos y su valor fiscal, así como las bases imponibles negativas pendientes de compensación y los créditos por deducciones fiscales no aplicadas fiscalmente. Dichos importes se registran aplicando a la diferencia temporaria o crédito que corresponda el tipo de gravamen al que se espera recuperarlos o liquidarlos.


Se reconocen pasivos por impuestos diferidos para todas las diferencias temporarias imponibles excepto, en general si la diferencia temporaria se deriva del reconocimiento inicial del fondo de comercio. Por su parte, los activos por impuestos diferidos, identificados con diferencias temporarias sólo se reconocen en el caso de que se considere probable que las entidades consolidadas van a tener en el futuro suficientes ganancias fiscales contra las que poder hacerlos efectivos. El resto de activos por impuestos diferidos (bases imponibles negativas y deducciones pendientes de compensar) solamente se reconocen en el caso de que se considere probable que las entidades consolidadas vayan a tener en el futuro suficientes ganancias fiscales contra las que poder hacerlos efectivos.

Con ocasión de cada cierre contable, se revisan los impuestos diferidos registrados (tanto activos como pasivos) con objeto de comprobar que se mantienen vigentes, efectuándose las oportunas correcciones a los mismos de acuerdo con los resultados de los análisis realizados.

En este sentido, la Ley 35/2006 de 28 de noviembre, del Impuesto sobre la Renta de las Personas Físicas y de modificación parcial de las leyes de los Impuestos sobre Sociedades, sobre la Renta de no Residentes y sobre el Patrimonio, establece, entre otros aspectos, la reducción a lo largo de dos años del tipo de gravamen general del Impuesto sobre Sociedades, que hasta 31 de diciembre de 2006 se situaba en el 35%, de forma que dicho tipo queda establecido de la siguiente forma:



CLASE 8.ª



017659744

Periodos impositivos que comiencen a partir de	Tipo de gravamen
1 de enero de 2007	32,5%
1 de enero de 2008	30 %

Por este motivo, en el ejercicio 2006 el Grupo ha procedido a reestimar, teniendo en cuenta el ejercicio en el que previsiblemente se producirá la reversión correspondiente, el importe de los activos y pasivos por impuestos diferidos y créditos fiscales contabilizados en el balance de situación consolidado. Consecuentemente, se ha registrado un cargo neto en el epígrafe "Impuesto sobre beneficios" de la cuenta de pérdidas y ganancias por importe de 15.641 miles de euros.


Asimismo, se ha registrado un cargo neto de 8.788 miles de euros en el epígrafe de "Ajustes por valoración" del patrimonio neto del balance de situación consolidado derivado del impacto de la modificación en el tipo general de gravamen relacionado con partidas previamente cargadas o acreditadas a las cuentas del patrimonio neto.

La Caja se ha acogido a los beneficios fiscales relativos a las bonificaciones y deducciones de la cuota del Impuesto sobre Sociedades previstas en la normativa de dicho impuesto, ascendiendo los mismos, al 31 de diciembre de 2006, a 18.668 miles de euros.

Del mismo modo, en cumplimiento de las exigencias informativas que se deducen del actual Texto Refundido del Impuesto sobre Sociedades, señalar que la Entidad ha revalorizado parte de su activo material de uso propio, acogándose a la opción prevista en la Disposición Transitoria Primera de la Circular 4/2004, del Banco de España. El importe global por el que se llevó a cabo la revalorización, asciende a 91.830 miles de euros, y se realizó con efectos desde 1 de enero de 2004.

31. Riesgo de liquidez de los instrumentos financieros

Seguidamente se presenta el desglose, por vencimientos, de los saldos de determinados epígrafes del balance de situación al 31 de diciembre de 2006:

CLASE B^a

017659745


2006	Miles de Euros						
	A la Vista	Hasta 1 Mes	Entre 1 y 3 Meses	Entre 3 y 12 Meses	Entre 1 y 5 Años	Más de 5 Años	Total
ACTIVO:							
Caja y depósitos en bancos centrales	249.833	-	-	-	-	-	249.833
Depósitos en entidades de crédito	70.960	746.596	64.008	25.783	34.042	-	941.389
Crédito a la clientela	131.091	311.697	472.456	1.406.445	3.323.567	7.339.346	12.984.602
Valores representativos de deuda	-	37	35.361	257.133	440.208	274.108	1.006.847
PASIVO:							
Depósitos de entidades de crédito	1.871	206.651	251.625	195.200	350.740	-	1.006.087
Depósitos de la clientela	2.508.897	3.095.933	1.593.991	1.487.366	436.094	2.553.517	11.675.798
Débitos representados por valores negociables	-	699.397	349.657	387.790	-	-	1.436.844
Pasivos Subordinados	-	-	-	-	-	325.000	325.000

2005	Miles de Euros						
	A la Vista	Hasta 1 Mes	Entre 1 y 3 Meses	Entre 3 y 12 Meses	Entre 1 y 5 Años	Más de 5 Años	Total
ACTIVO:							
Caja y depósitos en bancos centrales	236.457	-	-	-	-	-	236.457
Depósitos en entidades de crédito	194.856	691.406	12.010	11.599	70.019	-	979.890
Crédito a la clientela	149.091	370.343	660.548	1.697.116	3.110.218	5.876.871	11.864.187
Valores representativos de deuda	-	1	2.011	226.662	256.072	536.996	1.021.742
PASIVO:							
Depósitos de entidades de crédito	2.396	315.707	358.995	98.100	235.013	-	1.010.211
Depósitos de la clientela	2.224.354	2.933.280	1.106.550	1.098.571	416.874	2.049.303	9.828.932
Débitos representados por valores negociables	-	50.534	830.149	13.027	-	-	893.710
Pasivos Subordinados	-	-	-	-	-	284.797	284.797

32. Valor razonable

32.1. Valor razonable de los activos y pasivos financieros

A continuación se detalla el valor razonable de los activos y de los pasivos financieros del Grupo al 31 de diciembre de 2006 y 2005 los cuales, de acuerdo a los criterios explicados en la Nota 2, no se encontraban registrados en los balances consolidados a dichas fechas por su valor razonable, atendiendo a las carteras en las que se encontraban clasificados éstos, junto con sus correspondientes valores en libros a dichas fechas:




017659746

CLASE 8.ª

	Miles de Euros			
	2006		2005	
	Valor en Libros	Valor Razonable	Valor en Libros	Valor Razonable
Activos financieros:				
Caja y depósitos en bancos centrales	249.833	249.833	236.678	236.678
Otros activos financieros a valor razonable con cambios en pérdidas y ganancias	49.356	49.356	64.695	64.695
Activos financieros disponibles para la venta	1.695.106	1.695.106	1.099.187	1.099.187
Inversiones crediticias	13.598.813	13.618.378	11.551.120	11.554.223
Derivados de cobertura	50.958	50.958	83.324	83.324
Cartera de inversión a vencimiento	116.524	116.524	116.157	116.157
	15.760.590	15.780.155	13.151.161	13.154.264
Pasivos financieros:				
Pasivos financieros a coste amortizado	14.537.529	16.275.149	12.659.647	13.003.768
	14.537.529	16.275.149	12.659.647	13.003.768

Los criterios utilizados para determinar el valor razonable de los activos y de los pasivos financieros se muestra a continuación:

- El valor razonable de los activos y pasivos financieros cotizados en mercados secundarios activos se ha estimado como referencia a sus respectivas cotizaciones en la fecha de los estados financieros.
- Para los derivados OTC no cotizados en mercados organizados activos y para valores representativos de deuda no cotizados, su valor razonable se ha estimado mediante la aplicación de técnicas de valoración de general aceptación, en las cuales se utilizan datos observados directamente del mercado.
- Para los instrumentos de deuda a tipo de interés variable incluidos en la cartera de inversión crediticia, su valor razonable se ha estimado por un importe igual a su valor en libros a la fecha de balance, al no existir diferencias significativas entre este importe y dicho valor razonable.
- El valor razonable de los pasivos financieros con tipos de interés variable incluidos en la cartera de pasivos financieros a coste amortizado se ha estimado igual a su correspondiente valor en libros, al no existir diferencias significativas entre ambos valores.
- El valor razonable de los pasivos financieros con tipos de interés fijos con plazos de vencimiento inferior a 1 año incluidos de la cartera de pasivos financieros a coste amortizado se ha estimado igual a su correspondiente valor en libros, al no existir diferencias significativas entre ambos valores.
- Por su parte, el valor razonable de los pasivos financieros con tipos de interés fijo y con plazos de vencimiento superior a 1 año incluidos en la cartera de pasivos financieros a coste amortizado se ha estimado mediante la utilización de técnicas de valoración que incorporan datos observables en el mercado.
- Para los préstamos y créditos a tipo de interés fijo incluidos en la cartera de inversión crediticia, con plazos residuales de vencimiento inferiores a 1 año, su valor razonable se ha estimado por un importe igual a su valor en libros, por no existir diferencias significativas entre dichos valores. Para los préstamos y créditos a tipo de interés fijo con plazos de vencimientos residuales superiores a 1 año, su valor razonable se ha estimado mediante la utilización de técnicas de valoración generalmente aceptadas en el mercado.



017659747

CLASE 8ª

- El valor razonable de los créditos a tipo de interés variable incluidos en la cartera de pasivos financieros a coste amortizado se ha estimado igual a su correspondiente valor en libros, al no existir diferencias significativas entre ambos valores.
- Para los instrumentos de capital no cotizados para los cuales ha sido posible estimar un valor razonable, dicho valor razonable ha sido estimado mediante la aplicación de técnicas de valoración generalmente aceptadas que utilizan datos observables en el mercado. El valor razonable de los instrumentos de capital para los cuales no ha sido posible estimar su valor razonable de manera fiable se ha asimilado a su valor en libros.

32.2. Valor razonable del inmovilizado material de uso propio

A continuación se detalla el valor razonable de determinados activos materiales del Grupo al 31 de diciembre de 2006 y 2005, atendiendo a las categorías en las que se encontraban clasificados éstos, junto con sus correspondientes valores en libros a dichas fechas:

	Miles de Euros			
	2006		2005	
	Valor en Libros	Valor Razonable	Valor en Libros	Valor Razonable
Activo material - Inmuebles	186.449	219.975	222.496	250.673
Terrenos y otros	106.857	127.635	96.631	108.868
	293.306	347.610	319.127	359.541

El valor razonable del inmovilizado material de uso propio se ha estimado considerando las tasaciones realizadas por la Institución en períodos anteriores y su actualización a partir de métodos de comparación con inmuebles de similares características en ubicaciones similares.


33. Exposición al riesgo

33.1. Riesgo de crédito

La gestión del riesgo de crédito tiene por objeto la identificación, evaluación, admisión, control y seguimiento de este tipo de riesgo. El Grupo cuenta en el proceso de admisión con circuitos diferenciados en función del cliente y el tipo de riesgo a conceder. Para el segmento de particulares, el Grupo tiene incorporados sistemas de evaluación automática de operaciones (scoring) en determinados tipos de riesgos (préstamos al consumo e hipotecarios). Dispone también de un equipo cualificado de analistas de riesgo, tanto en servicios centrales como en las direcciones territoriales, que realizan un examen exhaustivo de riesgo, cuando el nivel a asumir es significativo.

La Entidad sigue trabajando intensamente con la finalidad de implementar un sistema de información de riesgos que nos permita, en un futuro, ir incorporando en la gestión modelos internos de calificación para cada uno de los segmentos de negocio y nos permita gestionar en base a modelos RORAC.

Para el seguimiento del riesgo de crédito la entidad dispone de un equipo de analistas especializados que realizan el seguimiento de los principales riesgos por grupos económicos, así como aquellos problemáticos con el objeto de anticipar problemas de recobro y gestionar la calidad de los riesgos asumidos. Uno de los



017659748

CLASE 8.ª

grandes retos emprendidos por la entidad, es el diseño de un sistema automatizado de alertas que permitan realizar un seguimiento masivo mecanizado, agilizando la identificación de los riesgos que requieran un mayor seguimiento o la adopción de alguna medida adicional.

Como parte de la gestión de la exposición crediticia, el Grupo dispone de un sistema de límites a la concentración de riesgos por grupo y para determinados segmentos de negocio, que permite asegurar que no se incurre en niveles de riesgo no deseados, incorporándose en este ejercicio la obligatoriedad de evaluar una serie de requisitos de entrada para aquellos clientes que por volumen de riesgo mantengan o vayan a alcanzar la categoría normativa de Banco de España de "gran cliente".

La Entidad dispone de una unidad especializada para realizar el seguimiento del riesgo asociado a promociones inmobiliarias, encargándose de controlar el desarrollo de las promociones que financiamos, procurando anticipar cualquier problema en la ejecución de los proyectos inmobiliarios financiados.

33.2. Riesgo de tipo de interés

Dada la composición del balance de situación consolidado, el riesgo de interés se explica, fundamentalmente, por el de la Caja. El riesgo de tipo de interés se define como la probabilidad de que variaciones en los tipos de interés puedan afectar negativamente a la situación financiera de la Entidad, ya sea porque estas variaciones afecten al margen financiero o porque afecten al valor económico de la Entidad. Este riesgo surge por tanto por el desajuste que se da en volumen y plazos entre los activos y pasivos que vencen o se reprecian, como por la diferente intensidad con la que se repercuten las variaciones de tipos de interés en dichos activos y pasivos.

El órgano que tiene encomendada la gestión del riesgo de interés global de balance en la Entidad es el Comité de Activos y Pasivos que, compuesto por los principales responsables de las distintas áreas de la Entidad, establece y aplica las líneas de actuación precisas para gestionar el riesgo de interés, de acuerdo con los objetivos marcados.


Para medir la exposición al Riesgo de Interés, CajaSur utiliza el Gap de Sensibilidad. Esta medida se representa a través de la matriz de vencimientos ó reprecaciones. Para la obtención del Gap de Sensibilidad se ha utilizado el valor en libros de todos los activos y pasivos de la Entidad, agrupados por tipo de mercado y por intervalos, en función de la fecha de revisión de los tipos de interés o el vencimiento dependiendo de cuál de ellas esté más próxima en el tiempo. Así mismo, se ha considerado como sensible durante los 4 primeros años, todos los depósitos a la vista con una remuneración superior a un 0,1%, y el resto de depósitos a la vista, se han considerado sensibles en los 6 primeros años.

Asimismo, se ha considerado como sensible durante los 4 primeros años, todos los depósitos a la vista con una remuneración superior a un 0,1%, y el resto de depósitos a la vista, se han considerado sensibles en los 6 primeros años.

De esta forma, en los cuadros siguientes se muestra, a efectos comparativos, la estructura de gaps de vencimientos y plazos de reprecación de los activos y pasivos en miles de euros a 31 de diciembre de 2006 y 2005 respectivamente:



0,03 EUROS




017659749

CLASE B.

	Miles de Euros					
	Matriz de Vencimientos/Repreciaciones a 31.12.2006					
	Saldos Sensibles					
	Hasta 3 Meses	De 3 Meses a 1 Año	De 1 a 3 Años	De 3 a 5 Años	Más de 5 Años	Total Sensible
Activos Sensibles al riesgo de interés:						
Mercado Monetario	819.470	15.025	14.168	-	-	848.663
Mercado Crediticio	4.909.221	6.246.344	881.487	77.988	82.077	12.197.117
Mercado de Valores	207.744	273.308	192.801	134.660	195.132	1.003.645
Otros	-	-	-	-	-	-
Total Activos Sensibles	5.936.435	6.534.677	1.088.456	212.648	277.209	14.049.425
% sobre total activos sensibles	42,25%	46,51%	7,75%	1,51%	1,97%	100,00%
% sobre activos totales	38,17%	42,01%	7,00%	1,37%	1,78%	90,33%
Pasivos Sensibles al riesgo de interés:						
Mercado Monetario	528.100	445.501	273	237	-	974.111
Mercado de Depósitos	2.654.428	1.660.114	2.430.437	1.732.952	491.462	8.969.393
Mercado Mayorista	3.050.968	1.555.673	-	37.735	-	4.644.376
Otros	-	-	-	-	-	-
Total Pasivos Sensibles	6.233.496	3.661.288	2.430.710	1.770.924	491.462	14.587.880
% sobre total pasivos sensibles	42,73%	25,10%	16,66%	12,14%	3,37%	100,00%
% sobre pasivos totales	40,08%	23,54%	15,63%	11,39%	3,16%	93,79%
Medidas de sensibilidad:						
Diferencia Activo-pasivo en cada plazo	(297.061)	2.873.389	(1.342.254)	(1.558.276)	(214.253)	(538.455)
% sobre activos totales	1,91%	18,47%	8,63%	10,02%	1,38%	3,46%
Diferencia Activo-pasivo acumulada	(297.061)	2.576.328	1.234.074	(324.202)	(538.455)	(1.076.910)
% sobre activos totales	1,91%	16,56%	7,93%	2,08%	3,46%	6,92%
Indice de cobertura (*)	98,88%	185,32%	46,50%	12,47%	58,57%	100,00%

(*) Índice de cobertura = % de activos sensibles dividido por pasivos sensibles en cada plazo.



017659750

CLASE 8.ª

	Miles de Euros					
	Matriz de Vencimientos/Repreciaciones a 31.12.2005					
	Saldos Sensibles					
	Hasta 3 Meses	De 3 Meses a 1 Año	De 1 a 3 Años	De 3 a 5 Años	Más de 5 Años	Total Sensible
Activos Sensibles al riesgo de interés:						
Mercado Monetario	739.031	21.035	2.625	-	-	762.691
Mercado Crediticio	4.049.222	5.162.635	1.192.323	103.705	76.326	10.584.211
Mercado de Valores	103.176	230.279	139.060	249	111.334	584.098
Otros	-	-	-	-	-	-
Total Activos Sensibles	4.891.429	5.413.949	1.334.008	103.954	187.660	11.931.000
% sobre total activos sensibles	41,00%	45,38%	11,18%	0,87%	1,57%	100,00%
% sobre activos totales	36,10%	39,96%	9,85%	0,77%	1,39%	88,06%
Pasivos Sensibles al riesgo de interés:						
Mercado Monetario	744.417	247.500	983	279	-	993.179
Mercado de Depósitos	2.271.095	1.057.182	2.138.644	1.405.438	666.758	7.539.117
Mercado Mayorista	2.106.320	1.212.838	-	-	37.735	3.356.893
Otros	-	-	-	-	-	-
Total Pasivos Sensibles	5.121.832	2.517.520	2.139.627	1.405.717	704.493	11.889.189
% sobre total pasivos sensibles	43,08%	21,17%	18,00%	11,82%	5,93%	100,00%
% sobre pasivos totales	38,71%	19,03%	16,17%	10,62%	5,32%	89,85%
Medidas de sensibilidad:						
Diferencia Activo-pasivo en cada plazo	(230.403)	2.896.429	(805.619)	(1.301.763)	(516.833)	41.811
% sobre activos totales	1,70%	21,38%	5,95%	9,61%	3,81%	0,31%
Diferencia Activo-pasivo acumulada	(230.403)	2.666.026	1.860.407	558.644	41.811	83.622
% sobre activos totales	1,70%	19,68%	13,73%	4,12%	0,31%	0,62%
Índice de cobertura (*)	95,17%	214,30%	62,13%	7,37%	26,54%	100,00%

(*) Índice de cobertura = % de activos sensibles dividido por pasivos sensibles en cada plazo.

33.3. Riesgo de mercado

Supone el riesgo de pérdida ante movimientos adversos en los precios de los productos en los mercados financieros en los que se mantengan posiciones, pudiendo provenir tanto de operaciones de contado como de productos derivados. Suele manifestarse por una variación de sus componentes primarios o factores de riesgos (tipos de interés o de cambio, precio de las acciones o mercaderías, volatilidad en las opciones, etc).

El Comité en el que el Consejo de Administración ha delegado la gestión del riesgo de mercado es el Comité de Activos y Pasivos, quien aprueba las estrategias de gestión y coberturas, siempre dentro de las políticas globales establecidas por el Consejo de Administración, distribuyendo las mismas entre las distintas unidades de negocio.

En renta variable, las estimaciones de pérdidas potenciales manejada se basan en el cálculo del VAR paramétrico de la posición, es decir, la máxima pérdida esperada con un nivel de confianza del 99% y en un horizonte temporal que varía en función del tipo de cartera, mostrando en el cuadro siguiente el VaR a 99% y 1 día.

En renta fija, para el cálculo de las pérdidas potenciales se utiliza el método de la sensibilidad al punto básico, tomando como hipótesis para este cálculo una variación de los tipos de interés de 100 puntos



017659751

CLASE 8ª

básicos y una variación adicional de 50 puntos básicos en los spreads de crédito, quedando reflejado en el cuadro siguiente la sensibilidad por carteras a un movimiento de 1 punto básico en la curva de tipos.

El riesgo que CajaSur mantiene al 31 de diciembre de 2006 en su cartera de valores se desglosa en el cuadro siguiente:

	Miles de Euros	
	Medición del Riesgo de Mercado	
	31.12.2006	
	Valor de Mercado	Sensibilidad p.b.
Renta Fija:		
Vencimiento		
Contado	126.768	66
Disponibles para la venta-		
Contado	855.855	155
Derivados de cobertura	-	-
Cartera de otros valores a valor razonable con cambios en PyG-		
Contado	33.874	4
Negociación		
Contado	-	-
Futuros	-	-
Renta Variable:		
Disponibles para la venta-		
Contado	122.144	518
Futuros de cobertura	(6.376)	(115)
Negociación		
Contado	3.023	38
Futuros	(2.078)	(43)

33.4. Riesgo de liquidez

Dada la composición del balance de situación consolidado, el riesgo de liquidez se explica, fundamentalmente, por el de la Caja. El riesgo de liquidez puede definirse como la dificultad que podría tener una entidad para disponer de activos líquidos, o para poder acceder a ellos, en la cuantía suficiente y coste adecuado, para atender a sus compromisos de pago.

El Comité de Activos y Pasivos es el órgano que tiene encomendadas las funciones de gestión, evaluación y seguimiento del Riesgo Liquidez, siempre dentro de los objetivos y políticas globales de la Entidad. Para medir la exposición al Riesgo de liquidez, CajaSur utiliza periódicamente diferentes medidas, entre las que destacan:

- **Liquidez Básica:** Esta medición se realiza diariamente, la cual establece el volumen de activos líquidos que debe mantener la Entidad a dos días vista para garantizar posibles retiradas de fondos por parte de la clientela.
- Por otra parte un límite a la liquidez estratégica o de balance, garantizando que durante los próximos 12 meses, los pasivos con vencimiento en un año están cubiertos con los activos con vencimiento al mismo plazo, teniendo en cuenta además el crecimiento anual previsto.



CLASE B7



017659752

Para su gestión utilizan diversas mediciones, entre los que destaca el análisis de los gaps de liquidez, considerando en cada banda de vencimiento los activos y pasivos que vencen. Esta medida se representa a través de la matriz de vencimientos. Para su obtención se ha utilizado el valor en libros de todos los activos y pasivos de la Entidad, agrupados por tipo de mercado y por intervalos, en función de la fecha contractual de vencimiento ó la fecha estimada para el caso de los depósitos a la vista. En este último caso, se ha considerado que los depósitos a la vista con una remuneración superior al 0,1% vencen durante los cuatro primeros años, y para el resto de depósitos a la vista durante los 6 primeros años.


A efectos comparativos, se presenta el desglose, por vencimientos, de los saldos de las principales partidas del balance de situación a 31 de diciembre de 2006 y 31 de diciembre de 2005.

	Miles de Euros					
	Matriz de Vencimientos a 31.12.2006					
	SalDOS con Vencimiento					
	Hasta 3 Meses	De 3 Meses a 1 Año	De 1 a 3 Años	De 3 a 5 Año	Más de 5 Años	Total con Vencimiento
Activos con vencimiento:						
Mercado Monetario	804.445	21.035	23.183	-	-	848.663
Mercado Crediticio	837.816	1.456.875	1.396.760	448.984	8.056.682	12.197.117
Mercado de Valores	35.251	253.972	247.252	192.955	274.213	1.003.643
Otros	-	-	-	-	-	-
Total Activos con vencimiento	1.677.512	1.731.882	1.667.195	641.939	8.330.895	14.049.423
% sobre total activos con vencimiento	11,94%	12,33%	11,87%	4,57%	59,30%	100,00%
% sobre activos totales	10,79%	11,13%	10,72%	4,13%	53,56%	90,33%
Pasivos con vencimiento:						
Mercado Monetario	458.100	295.501	220.273	237	-	974.111
Mercado de Depósitos	2.436.154	1.822.594	2.470.527	1.732.952	507.166	8.969.393
Mercado Mayorista	379.703	240.438	475.000	800.235	2.749.000	4.644.376
Otros	-	-	-	-	-	-
Total Pasivos con vencimiento	3.273.957	2.358.533	3.165.800	2.533.424	3.256.166	14.587.880
% sobre total pasivos con vencimiento	22,44%	16,17%	21,70%	17,37%	22,32%	100,00%
% sobre pasivos totales	21,05%	15,16%	20,35%	16,29%	20,93%	93,79%
Medidas de sensibilidad:						
Diferencia activos con vto.-pasivos con vto. En cada plazo	(1.596.445)	(626.651)	(1.498.605)	(1.891.485)	(5.074.729)	(538.457)
% sobre activos totales	10,26%	4,03%	9,63%	12,16%	32,63%	3,46%
Diferencia activos con vto.-pasivos con vto. Acumulada	(1.596.445)	(2.223.096)	(3.721.701)	(5.613.186)	(538.457)	
% sobre activos totales	10,26%	14,29%	23,93%	36,09%	3,46%	
Índice de cobertura (*)	53.20%	76.24%	54.68%	26.31%	265.66%	

(*) Índice de cobertura = % de activos con vencimiento dividido entre % de pasivos con vencimiento en cada plazo.



CLASE 8.ª




017659753

	Miles de Euros					
	Matriz de Vencimientos a 31.12.2005					
	Saldos con Vencimiento					
	Hasta 3 Meses	De 3 Meses a 1 Año	De 1 a 3 Años	De 3 a 5 Año	Más de 5 Años	Total con Vencimiento
Activos con vencimiento:						
Mercado Monetario	686.010	6.142	70.539	-	-	762.691
Mercado Crediticio	779.373	1.240.434	1.395.794	428.482	6.740.127	10.584.210
Mercado de Valores	2.931	226.258	160.113	53.204	141.591	584.097
Otros	-	-	-	-	-	-
Total Activos con vencimiento	1.468.314	1.472.834	1.626.446	481.686	6.881.718	11.930.998
% sobre total activos con vencimiento	12,31%	12,34%	13,63%	4,04%	57,68%	100,00%
% sobre activos totales	10,84%	10,88%	12,01%	3,56%	50,82%	88,11%
Pasivos con vencimiento:						
Mercado Monetario	674.417	97.500	220.983	279	-	993.179
Mercado de Depósitos	2.187.983	1.105.952	2.153.138	1.409.582	682.461	7.539.116
Mercado Mayorista	738.984	158.674	100.000	200.000	2.159.235	3.356.893
Otros	-	-	-	-	-	-
Total Pasivos con vencimiento	3.601.384	1.362.126	2.474.121	1.609.861	2.841.696	11.889.188
% sobre total pasivos	30,29%	11,46%	20,81%	13,54%	23,90%	100,00%
% sobre pasivos totales	27,18%	10,28%	18,67%	12,15%	21,45%	89,74%
Medidas de sensibilidad:						
Diferencia activos con vto.- pasivos con vto. en cada plazo	(2.133.070)	110.708	(847.675)	(1.128.175)	4.040.022	41.810
% sobre activos totales	15,75%	0,82%	6,26%	8,33%	29,84%	0,31%
Diferencia activos con vto.- pasivos con vto. acumulada	(2.133.070)	(2.022.362)	(2.870.037)	(3.998.212)	41.810	
% sobre activos totales	15,75%	14,94%	21,20%	29,53%	0,31%	
Índice de cobertura (*)	40,63%	107,75%	65,51%	29,82%	241,32%	

(*) Índice de cobertura = % de activos con vencimiento dividido entre % de pasivos con vencimiento en cada plazo.

34. Obra Social

A continuación se presenta un desglose de las partidas del balance de situación en el que se incluyen los activos y pasivos afectos a la Obra Social de la Caja, junto con sus respectivos saldos al 31 de diciembre de 2006 y 2005:



017659754

CLASE 8ª

	Miles de Euros	
	2006	2005
Activo:		
Activo material – afecto a la Obra Social		
Inmuebles	10.098	9.198
	10.098	9.198
Pasivo:		
Dotación y reserva para la revalorización de bienes afectos	38.320	37.177
Gastos de mantenimiento	(19.686)	(20.725)
Otros pasivos	1.160	2.848
Excedentes	203	203
	19.997	19.503

A continuación se presenta el movimiento del fondo antes de la liquidación de los gastos de mantenimiento del ejercicio 2006, ha sido el siguiente:


	Miles de Euros	
	2006	2005
Saldo al 1 de enero de 2006	37.177	35.957
Dotación al fondo de acuerdo con la aplicación del excedente del ejercicio anterior	21.500	22.000
Gastos de mantenimiento del ejercicio anterior	(20.225)	(20.765)
Otros movimientos	(132)	(15)
Saldo al 31 de diciembre de 2006	38.320	37.177

35. Otra información significativa

35.1. Garantías financieras

Se entienden por garantías financieras aquellos importes que las entidades consolidadas deberán pagar por cuenta de terceros en el caso de no hacerlo quienes originalmente se encuentran obligados al pago, en respuesta a los compromisos asumidos por ellas en el curso de su actividad habitual.

Seguidamente se muestra el detalle al 31 de diciembre de 2006 y 2005, atendiendo al riesgo máximo asumido por el Grupo en relación con las mismas:



017659755

CLASE 8.ª

	Miles de Euros	
	2006	2005
Fianzas		-
Avales financieros	167.571	278.495
Avales técnicos	520.936	391.754
Créditos documentarios irrevocables	5.407	6.981
Créditos documentarios confirmados	-	-
	693.914	677.230

Una parte significativa de estos importes llegará a su vencimiento sin que se materialice ninguna obligación de pago para las sociedades consolidadas, por lo que el saldo conjunto de estos compromisos no puede ser considerado como una necesidad futura real de financiación o liquidez a conceder a terceros por el Grupo.

Los ingresos obtenidos de los instrumentos de garantía se registran en los capítulos "Comisiones Percibidas" e "Intereses y rendimientos asimilados" (por el importe correspondiente a la actualización del valor de las comisiones) de las cuentas de pérdidas y ganancias consolidadas del ejercicio 2006 y 2005 y se calculan aplicando el tipo establecido en el contrato del que traen causa sobre el importe nominal de la garantía.

Las provisiones registradas para la cobertura de estas garantías prestadas, las cuales se han calculado aplicando criterios similares a los aplicados para el cálculo del deterioro de activos financieros valorados a su coste amortizado, se han registrado en el epígrafe "Provisiones - Provisiones para riesgos y compromisos contingentes" del balance consolidado (véase Nota 23).

35.2. Activos cedidos en garantía


Al 31 de diciembre de 2006 y 2005, activos propiedad de las entidades consolidadas garantizaban operaciones realizadas por ellas o por terceros, así como diversos pasivos y pasivos contingentes asumidos por el Grupo. El valor en libros al 31 de diciembre de 2006 y 2005 de los activos financieros del Grupo entregados como garantía de dichos pasivos o pasivos contingentes y asimilados era el siguiente:

	Miles de Euros	
	2006	2005
Activos financieros disponibles para la venta	85.152	242.277
	85.152	242.277

Los valores de deuda pública se encontraban bloqueados como garantía de las líneas de financiación asignadas por el Banco de España.

35.3. Otros pasivos contingentes

Al 31 de diciembre de 2006 y 2005, los pasivos contingentes del Grupo podían clasificarse atendiendo a su naturaleza, de la siguiente manera:



017659756

CLASE 8ª

	Miles de Euros	
	2006	2005
Otros créditos documentarios	275	1.349
Otros conceptos (*)	175.576	186.837
	175.851	188.186

(*) Incluye el importe nominal de las cartas de garantías emitidas por Grupo de Empresas CajaSur, S.L. a favor de terceros, en relación con determinadas operaciones de empresas del Grupo.

35.4. Disponibles por terceros

Al 31 de diciembre de 2006 y 2005, los límites de contratos de financiación concedidos y los importes dispuestos de dichos contratos de financiación para los cuales el Grupo había asumido algún compromiso de crédito superior al importe registrado en el activo del balance consolidado a dichas fechas eran los siguientes:

	Miles de Euros	
	2006	2005
Entidades de crédito	984	18.253
Sector de Administraciones Públicas	12.640	2.465
Otros sectores residentes	2.604.530	1.722.457
Otros sectores no residentes	1.778	1.121
	2.619.932	1.744.296

35.5. Operaciones por cuenta de terceros

A continuación se desglosa este concepto en sus apartados más significativos:

	Miles de Euros	
	2006	2005
Instrumentos financieros confiados por terceros	1.201.900	1.171.097
Titulización de activos:		
Dados íntegramente de baja	21.115	24.205
Efectos condicionales y otros valores recibidos	21.056	8.492
Recursos de clientes fuera de balance:		
Sociedades y Fondos de Inversión	182.014	265.401
Fondos de pensiones	18.841	20.844
Ahorro en contratos de seguro	137.681	162.280
<i>Comercializados pero no gestionados</i>	<i>182.014</i>	<i>265.402</i>
	1.582.607	1.652.319



017659757

CLASE 8.ª

Los recursos comercializados no gestionados por la Caja son gestionados por Ahorro y Corporación, S.V.B., S.A.

El 19 de junio de 2002 se constituyó "AyT 7, Promociones Inmobiliarias I, Fondo de Titulización de Activos", el cual se rige por lo dispuesto en el Real Decreto 926/1988 y demás disposiciones aplicables. El Fondo está registrado en la Comisión Nacional del Mercado de Valores con el número 3.852. El activo de dicho fondo lo compone una cartera de préstamos al promotor aportados por las siguientes entidades financieras:

	Miles de Euros	Número de Préstamos Titulizados
CajaSur	71.683	3
Caja Cantabria	29.709	3
Caixa Penedès	21.023	14
El Monte de Huelva y Sevilla	197.450	26
	319.865	46

El importe correspondiente a CajaSur se dio de baja en el activo (en los epígrafes correspondientes) del balance de situación de la Institución en el ejercicio 2002.

El pasivo del Fondo lo constituye una emisión de Bonos de Titulización en euros con cargo al mismo y divididos en una serie:

	Interés	Miles de Euros	Número de Títulos
A	Variable- Euribor a 6 meses +0,30%	319.800	3.198
		319.800	3.198

El Fondo es gestionado por la sociedad "Ahorro y Titulización, Sociedad Gestora de Fondos de Titulización, S.A.", a través de un "Contrato de gestión interna" formalizado el 19 de junio de 2002 entre la Gestora y las entidades financieras.


35.6. Activos afectos a otras obligaciones propias.

Al 31 de diciembre de 2006 y 2005 los activos propiedad del Grupo garantizaban operaciones realizadas por ella o por terceros. El desglose de estos compromisos puede resumirse de la siguiente forma:

	Miles de Euros	
	2006	2005
Activos disponibles para la venta -- Valores representativos de deuda	25.152	25.152
Inversiones crediticias	56.010	65.026
	81.162	90.178



CLASE 8ª



017659758

36. Intereses y rendimientos asimilados

Seguidamente se desglosa el origen de los intereses y rendimientos asimilados más significativos devengados por el Grupo en los ejercicios 2006 y 2005.


	Miles de Euros	
	2006	2005
Depósitos en Bancos Centrales	4.651	3.177
Depósitos en entidades de crédito	18.198	14.359
Créditos a la clientela	541.722	444.972
Valores representativos de deuda	28.691	21.698
Rectificación de ingresos con origen en coberturas contables	(86)	(129)
Otros rendimientos	556	887
	593.732	484.964

Asimismo, a continuación se presenta un desglose de los importes registrados en el capítulo "Intereses y rendimientos asimilados" de las cuentas de pérdidas y ganancias consolidadas de los ejercicios 2006 y 2005, clasificados atendiendo a la cartera de instrumentos financieros que los han originado:

	Miles de Euros	
	2006	2005
Activos financieros a valor razonable con cambios en Pérdidas y ganancias		
Cartera de negociación	223	73
Otros activos a valor razonable con cambios en Pérdidas y ganancias	1.211	2.745
Activos financieros disponibles para la venta	20.371	12.143
Cartera a vencimiento	6.886	6.933
Inversión crediticia	541.722	444.972
Activos no corrientes en venta	-	-
Rectificación de ingresos con origen en coberturas contables	(86)	(129)
Otros rendimientos	23.405	18.227
	593.732	484.964

37. Intereses y cargas asimiladas

El desglose del saldo de este capítulo de las cuentas de pérdidas y ganancias consolidadas de los ejercicios 2006 y 2005 es el siguiente:



017659759

CLASE 8.ª

	Miles de Euros	
	2006	2005
Depósitos de entidades de crédito	25.697	23.400
Depósitos de la clientela	209.559	146.249
Capital con naturaleza de pasivo financiero	4.787	3.599
Débitos representados por valores negociables	31.047	24.715
Pasivos subordinados	10.458	11.405
Rectificación de costes con origen en coberturas contables	(18.084)	(23.816)
Costo imputable a los fondos de pensiones constituidos (Nota 23)	143	144
Otras cargas	209	3.817
	263.816	189.513

Asimismo, a continuación se presenta un desglose de los importes registrados en el capítulo "Intereses y cargas asimiladas" de las cuentas de pérdidas y ganancias consolidadas de los ejercicios 2006 y 2005, clasificados atendiendo a la cartera de instrumentos financieros que los han originado:

	Miles de Euros	
	2006	2005
Pasivos financieros a coste amortizado	281.547	209.368
Rectificación de costes con origen en coberturas contables	(18.084)	(23.816)
Otros costes	353	3.961
	263.816	189.513

38. Rendimiento de instrumentos de capital

El desglose del saldo de este capítulo de las cuentas de pérdidas y ganancias consolidadas de los ejercicios 2006 y 2005 por carteras y por naturaleza de los instrumentos financieros es el siguiente:

	Miles de Euros	
	2006	2005
Instrumentos de capital clasificados como:		
Cartera de negociación	-	-
Activos financieros disponibles para la venta	9.043	4.999
Activos no corrientes en venta	-	-
	9.043	4.999
Por entidades:		
Entidades del Grupo	-	-
Otras entidades	9.043	4.999
	9.043	4.999



017659760



017659760


39. Resultado de entidades valoradas por el método de la participación

El desglose por sociedades del saldo de este capítulo de las cuentas de pérdidas y ganancias consolidadas de los ejercicios 2006 y 2005 es el siguiente:

	Miles de Euros	
	2006	2005
Promotora Inmobiliaria Pratur, S.A.	8.395	-
Construcciones y Obras Tremsur, S.A.	3.728	2.159
GPS Alahurin Málaga, S.L.	1.262	-
GPS Pedralejo, S.L.	1.056	151
Rofisur 2003, S.L.	1.014	
Iniciativas de Publicaciones e Impresión, S.L.	916	691
SOS Cuétara, S.A.	867	1.809
Altia Proyectos y Desarrollos, S.A.	834	
GPS Alameda Urbanos, S.L.	697	
Sermansur, S.A.	624	
Plastienvase, S.A.	434	319
Gestora del Nuevo Polígono Industrial, S.A.	407	(115)
Sistemas Inmobiliarios del Sur, S.L.	226	329
Agua y Gestión de Servicios Medioambientales, S.A.	220	
Diario de Córdoba, S.A.	194	257
Corporación Industrial Córdoba Este, S.A.	177	79
Vitalicia Écija, S.L.	160	166
Promotora Inmobiliaria Sarasur, S.A.	105	
Corporación Industrial Córdoba Norte, S.A.	96	71
Diario Jaén, S.A.	77	49
Parking Zoco Córdoba, S.L.	64	57
Desarrollo Urbanístico Veneciola, S.A.	(4.607)	(127)
Arenal Sur 21, S.A.	(1.417)	-
Pabellón de México, S.L.	(88)	(198)
Ucoaviación, S.L.	(18)	-
Ñ XXI Selwo Estepona, S.L.	(16)	531
Grupo Inmobiliario Cañada XXI, S.L.	-	805
Otras	292	104
	15.699	7.137

40. Comisiones percibidas

A continuación se presenta el importe del ingreso por comisiones devengadas en los ejercicios 2006 y 2005:



017659761

CLASE 8.ª

	Miles de Euros	
	2006	2005
Comisiones percibidas:		
Comisiones por riesgos contingentes	8.231	7.721
Comisiones por compromisos contingentes	1.659	1.728
Comisiones por servicios de cobros y pagos	40.337	42.511
Comisiones por cambio de divisas y billetes extranjeros	27	38
Comisiones de comercialización	5.125	10.418
Comisión por servicio de valores	562	471
Otras	6.318	6.131
	62.259	69.018

41. Comisiones pagadas

A continuación se presenta el importe del gasto por comisiones devengadas en los ejercicios 2006 y 2005:


	Miles de Euros	
	2006	2005
Intereses y gastos asimilados-		
Corretajes en operaciones activas y pasivas	87	90
Comisiones cedidas a terceros	5.977	7.511
Comisiones por comercialización de productos	2.237	7.351
Otras comisiones	766	826
	9.067	15.778

42. Actividad de seguros

Este capítulo de las cuentas de pérdidas y ganancias consolidadas "Actividades de seguros" recoge la contribución al margen ordinario del Grupo efectuada por las entidades consolidadas de seguros y reaseguros integradas en él. A continuación se desglosa su composición para las cuentas de pérdidas y ganancias consolidadas de los ejercicios 2006 y 2005:



00 AVE 8.4




017659762

	Miles de Euros					
	2006			2005		
	Vida	No Vida	Total	Vida	No Vida	Total
Primas:						
Seguro directo	52.380	9.328	61.708	151.439	7.439	158.878
Reaseguro aceptado	-	-	-	-	-	-
	52.380	9.328	61.708	151.439	7.439	158.878
Primas de reaseguros cedidas	(4.722)	(4.052)	(8.774)	(3.215)	(2.955)	(6.170)
Primas netas	47.658	5.276	52.934	148.224	4.484	152.708
Prestaciones pagadas y otros gastos relacionados con seguros:						
Seguro directo	62.092	3.087	65.179	35.651	2.773	38.424
Reaseguro aceptado	-	-	-	-	-	-
Reaseguro cedido	(330)	(1.113)	(1.443)	(207)	(831)	(1.038)
	61.762	1.974	63.736	35.444	1.942	37.386
Ingresos por reaseguros	1.445	1.492	2.937	962	1.100	2.062
Dotaciones netas a pasivos por contratos de seguros:						
Primas pendientes de cobro	-	(9)	(9)	(1)	23	22
Primas no consumidas y riesgos en curso	74	262	336	(31)	(154)	(185)
Provisión para prestaciones Seguros de vida	2.072	242	2.314	75	(81)	(6)
Seguros de vida en los que el riesgo de la inversión lo asumen los tomadores del Seguro	(9.796)	-	(9.796)	(125.703)	-	(125.703)
Participaciones en beneficios y Extornos	(2.259)	-	(2.259)	292	-	292
	2.291	-	2.291	(2.301)	-	(2.301)
	(7.618)	495	(7.123)	(127.669)	(212)	(127.881)
Ingresos financieros:						
De inversiones materiales	-	-	-	-	-	-
De inversiones financieras	31.995	590	32.585	26.606	254	26.860
Otros	452	68	520	4.074	69	4.143
	32.447	658	33.105	30.680	323	31.003
Gastos financieros	(1.050)	(28)	(1.078)	(1.349)	(353)	(1.702)
Gastos de administración	(2.747)	(809)	(3.556)	(656)	(152)	(808)
Gastos de adquisición	(5.006)	(1.983)	(6.989)	(789)	(325)	(1.114)
	18.603	2.137	20.740	13.959	2.923	16.882

43. Resultado de operaciones financieras

El desglose del saldo de este capítulo de las cuentas de pérdidas y ganancias consolidadas correspondientes a los ejercicios 2006 y 2005, en función de las carteras de instrumentos financieros que los originan es el siguiente:



017659763

CLASE 8.ª

	Miles de Euros	
	2006	2005
Cartera de negociación	3.258	310
Otros instrumentos financieros a valor razonable con Cambios en pérdidas y ganancias	(505)	(1.541)
Inversiones crediticias	(378)	
Activos financieros disponibles para la venta	84.043	14.436
Derivados de cobertura	(42.882)	(1.819)
Otros resultados de operaciones financieras	40.339	(364)
	83.875	11.022

La cuenta "Activos financieros disponibles para la venta" incluye 73.150 miles de euros correspondientes al beneficio bruto obtenido por la venta de acciones de Metrovacesa S.A., de los cuales 45.672 miles de euros corresponden a ventas en la Oferta Pública de Acciones que se realizó en septiembre de 2006 y 27.478 miles de euros a otras ventas realizadas durante los meses de junio a septiembre de 2006.

44. Ventas e ingresos por prestación de servicios no financieros y coste de ventas

Estos capítulos de las cuentas de pérdidas y ganancias consolidadas recogen, respectivamente, las ventas de bienes y los ingresos por prestación de servicios que constituyen la actividad típica de las entidades no financieras consolidadas integradas en el Grupo y sus correlativos costes de venta. A continuación se presenta un desglose de los principales conceptos incluidos en estos capítulos de las cuentas de pérdidas de los ejercicios 2006 y 2005, clasificados atendiendo a la naturaleza de las líneas de actividad a la que se encontraban ligados:

Línea de Actividad:	Miles de Euros			
	2006		2005	
	Ventas/Ingresos por Prestación de Servicios no Financieros	Coste de Ventas	Ventas/Ingresos por Prestación de Servicios no Financieros	Coste de Ventas
Actividad promotora / inmobiliaria	20.500	16.657	118.624	44.632
Prestación de servicios de Geriatria	8.563	3.555	9.041	5.594
Tenencia de participaciones	107	-	126	-
Prestación de otros servicios diversos	17.080	13.180	11.483	12.450
	46.250	33.392	139.274	62.676

45. Otros productos de explotación

El desglose del saldo de este capítulo de las cuentas de pérdidas y ganancias consolidadas de los ejercicios 2006 y 2005 es el siguiente:



017659764

CLASE 87

	Miles de Euros	
	2006	2005
Ingresos de las inversiones inmobiliarias	816	686
Ingresos de otros activos materiales cedidos en arrendamiento operativo	-	60.631
Comisiones	10.216	9.124
Otras comisiones	846	809
	11.878	71.250

46. Gastos de personal

La composición del capítulo "Gastos de personal" de las cuentas de pérdidas y ganancias consolidadas de los ejercicios 2006 y 2005 es el siguiente:

	Miles de Euros	
	2006	2005
Sueldos y salarios	116.083	107.918
Seguridad Social	27.688	26.031
Dotaciones a los fondos de pensiones internos	5.531	5.888
Aportaciones a fondos de pensiones externos	564	757
Gastos con origen en retribuciones basadas en acciones	-	-
Gastos de formación	674	611
Indemnizaciones por despido	1.866	571
Otros gastos de personal	2.485	4.497
	154.891	146.273

El número medio de empleados de la Entidad, distribuido por los nuevos niveles profesionales establecidos por el Convenio Colectivo aplicable desde 1 de junio 2004, al 31 de diciembre de 2006 y 2005 es el siguiente:



017659765

PLANE 89

	Número de Personas			
	2006		2005	
	Grupo 1	Grupo 2	Grupo 1	Grupo 2
Nivel 1	40	-	36	-
Nivel 2	46	7	45	5
Nivel 3	118	20	110	23
Nivel 4	308	5	297	5
Nivel 5	372	6	340	4
Nivel 6	278	-	240	-
Nivel 7	219	-	236	-
Nivel 8	102	-	82	-
Nivel 9	93	-	88	-
Nivel 10	178	-	174	-
Nivel 11	295	-	298	-
Nivel 12	553	-	501	-
Nivel 13	198	-	215	-
Total	2.800	38	2.662	37


Adicionalmente, el número medio de empleados del Grupo sin considerar los empleados de la Caja durante el 2006 y 2005 es el siguiente:

	Miles de Euros	
	2006	2005
Alta dirección	7	9
Directivos y técnicos	158	206
Administrativos	153	231
	318	446

47. Otros gastos generales de administración

El desglose del saldo de este capítulo de las cuentas de pérdidas y ganancias consolidadas de los ejercicios 2005 y 2004 es el siguiente:

	Miles de Euros	
	2006	2005
Tecnología y sistemas	8.862	8.761
Comunicaciones	8.771	8.242
Publicidad	11.556	14.963
Inmuebles e instalaciones	15.813	28.590
Tributos	3.224	10.228
Otros gastos de administración	17.023	45.195
	65.249	115.979



017659766

CLASE 8.ª

47.1. Otra información

Incluido en el saldo de "Otros gastos de administración" se recogen los honorarios satisfechos por sociedades del Grupo a Deloitte, S.L. por las auditorías de sus cuentas anuales del ejercicio 2006 por importe de 382 mil euros y de otros informes requeridos por la normativa legal emanada de los organismos supervisores por importe de 14 miles de euros

Adicionalmente, se incluyen en dicho saldo 29 miles de euros por auditorías de sus cuentas anuales a sociedades del Grupo a auditores distintos a los de la Caja.

48. Otras cargas de explotación


En el saldo de este capítulo de las cuentas de pérdidas y ganancias consolidadas de los ejercicios 2006 y 2005 se incluye la dotación al Fondo de Garantía de Depósitos por un importe de 2.786 y 2.712 miles de euros respectivamente.

49. Ingresos y gastos financieros de actividades no financieras

Estos capítulos de las cuentas de pérdidas y ganancias consolidadas de los ejercicios 2006 y 2005 recogen, respectivamente, los ingresos y gastos financieros devengados por las entidades no financieras consolidadas en el Grupo. Su desglose en dichos ejercicios, atendiendo a la naturaleza de las partidas que conforman los saldos es el siguiente:

	Miles de Euros			
	2006		2005	
	Ingresos	Gastos	Ingresos	Gastos
Actividad promotora / inmobiliaria	96	-	188	7.739
Prestación de servicios de geriatría	-	732	20	340
Tenencia de participaciones	-	36	405	-
Prestación de servicios diversos	-	31	34	3.823
	96	799	647	11.902

El detalle por entidades de estos capítulos de la cuenta de pérdidas y ganancias es el siguiente:



017659767

LIASE 87

	Miles de Euros			
	2006		2005	
	Ingresos	Gastos	Ingresos	Gastos
Actividad promotora / inmobiliaria:				
Promotora inmobiliaria PRASUR, S.A.	-	-	55	835
Promotora Inmobiliaria SARASUR, S.A.	-	-	-	41
Arenal Sur 21, S.A.	-	-	132	6.875
Inmobiliaria GEC QUERMES, S.A.	96	-	-	(13)
Fundación Convisur, Constructora de Viviendas CAM de Córdoba.	-	-	1	1
	96	-	188	7.739
Prestación de servicios de geriatría:				
Sanyres Sur, S.L.	-	285	-	38
Centros Residenciales Sanyres Sur, S.L.	-	384	20	213
Promar 21, S.L.	-	63	-	89
	-	732	20	340
Tenencia de participaciones:				
Grupo de Empresas CajaSur, S.L.	-	-	-	-
Corporación Empresarial CajaSur, S.L.	-	36	404	-
Fomento de Iniciativas Cordobesas, S.A.	-	-	1	-
	-	36	405	-
Prestación de servicios diversos:				
Cibernos Sur, S.A.	-	-	-	-
Euromedia Central de Compras y Planificación, S.A.	-	10	-	15
Grupo de Comunicación del Sur, S.L.	-	-	5	557
Tienda de Calidad, S.L.	-	-	2	-
Viajes CajaSur, S.A.	-	21	1	18
Asesoría y Consultoría, S.A. (ACONSA)	-	-	-	21
Coseguros Entidad de Seguros y Reaseguros, S.A.	-	-	15	1
Universal Lease Iberia, S.A. (CajaSur Renting, S.A.)	-	-	11	3.211
	-	31	34	3.823
	96	799	647	11.902

50. Otras ganancias y pérdidas

El desglose del saldo de estos capítulos de las cuentas de pérdidas y ganancias consolidadas de los ejercicios 2006 y 2005 es el siguiente:



0,03 EUROS



017659768

CLASE 8ª

	Miles de Euros			
	2006		2005	
	Ganancia	Pérdida	Ganancia	Pérdida
Por venta de activo material	4.655	72	4.746	944
Por venta de participaciones en entidades dependientes	3.612	43	944	182
Aportación extraordinaria a planes de pensiones de aportación definida	-	-	-	-
Otros conceptos	6.632	3.334	2.491	4.041
	14.899	3.449	8.181	5.167

El saldo del epígrafe "Otras ganancias – Por venta de participaciones en entidades dependientes" del ejercicio 2006 incluye principalmente las plusvalías obtenidas en la venta de Universal Lease Iberia, S.A. (anteriormente denominada "CajaSur Renting, S.A."). Como consecuencia de la venta realizada, la participación del Grupo en dicha sociedad ha pasado del 80% al 20% de su capital.

51. Partes vinculadas

Además de la información presentada en la Nota 9 en relación con los saldos y operaciones realizadas con los miembros del Consejo de Administración de la Caja y con la alta dirección del Grupo, a continuación se presentan los saldos registrados en los balances consolidados al 31 de diciembre de 2006 y 2005 y en las cuentas de pérdidas y ganancias consolidadas de los ejercicios 2006 y 2005 que tiene su origen en operaciones con partes vinculadas distintas de las incluidas en la Nota 8:



0,03 EUROS



017659769

CLASE 8.ª

	Miles de Euros							
	2006				2005			
	Depen- dientes	Multi- grupo	Asociadas	Otras partes Vinculadas	Depen- dientes	Multi- Grupo	Asociadas	Otras partes Vinculadas
ACTIVO:								
Créditos entidades financieras crédito	5.553	-	-	-	2.631	-	-	-
Créditos sobre clientes	8.165	24.030	730.893	60.203	147.016	210.299	437.837	35.828
PASIVO:								
Débitos a entidades Financieras	14	-	-	-	20	-	-	-
Débitos a clientes	971.310	4.613	115.827	25.227	643.261	24.183	37.999	22.053
Deudas subordinadas	150.000	-	-	-	150.000	-	-	-
PÉRDIDAS Y GANANCIAS:								
Gastos								
Intereses y cargas asimiladas	21.743	351	1.460	633	18.808	226	500	285
Comisiones	809	-	-	-	1.218	-	-	-
Ingresos								
Intereses y rendimientos								
Asimilados	444	1.063	34.432	3.449	5.827	6.209	13.414	1.346
Comisiones	486	64	2.306	153	826	676	1.240	155
CUENTAS DE ORDEN (*)	176.416	1.375	56.079	6.161	188.462	51.221	65.860	8.307

(*) Incluye el importe de las cartas de garantías emitidas por Grupo de Empresas CajaSur, S.L. en relación con determinadas operaciones de empresas del Grupo, en los ejercicios 2006 y 2005, por importe de 175.576 y 186.837 miles de euros respectivamente.

Operaciones con personal clave de la Caja


La información sobre retribuciones así como las provisiones constituidas a 31 de diciembre de 2006 para atender las obligaciones contraídas en concepto de prestaciones post empleo con los miembros del Consejo de Administración de la Caja y la Alta Dirección, se describe en la Nota 6.

El importe de los préstamos y créditos concedidos a favor de los miembros del Consejo de Administración y los miembros de la Alta Dirección ascendió a 486 miles de euros al 31 de diciembre de 2006 (543 miles de euros al 31 de diciembre de 2005). Asimismo, el importe que, a 31 de diciembre de 2006, mantienen en cuentas a la vista e imposiciones dentro de la actividad ordinaria bancaria de la Caja en condiciones de mercado, era de 1.472 miles de euros (1.206 miles de euros al 31 de diciembre de 2005).

52. Servicio de atención al cliente

El Consejo de Administración de la Caja, en su reunión celebrada el 28 de junio de 2004, aprobó la creación del Área de Servicio de Atención al Cliente. En la misma sesión, el Consejo de la Caja aprobó que el Servicio de Atención al Cliente fuera único para todo el Grupo, junto al Reglamento que ha de ajustar el funcionamiento de dicho servicio.

Con este acuerdo, la Caja y las demás entidades del Grupo afectadas finalizaron su adaptación a lo dispuesto en la Ley 44/2002 de 22 de noviembre, de Medidas de Reforma del Sistema Financiero, al Real Decreto



017659770

CLASE 8ª

303/2004 de febrero que aprueba el Reglamento de los Comisionados para la Defensa del Cliente de Servicios Financieros y la Orden ECO/734/2004, de 11 de marzo sobre los Departamentos y Servicios de Atención al Cliente y Defensor del Cliente de las Entidades Financieras.

Las entidades del Grupo cuyas reclamaciones deben ser atendidas por el Servicio de Atención al Cliente son:


- Comerciantes Reunidos de Córdoba, S.A. (CREUSA).

Durante el ejercicio 2006, los principales datos relativos a reclamaciones de clientes han sido:

Entidad	Reclamaciones Recibidas 2006	Reclamaciones Resueltas en 2006		Importe Indemnizado (Euros)
		Recibidas en 2005	Recibidas en 2006	
CajaSur	1.028	41	1.008	132.245
Comerciantes Reunidos del Sur, EFC, S.A. (CREUSA)	1	-	1	-
	1.029	41	1.009	132.245

La tipología de las reclamaciones presentadas en el ejercicio 2006 ha sido la siguiente:

Tipología de las Reclamaciones	Número	Importe (Euros)
Estafas	41	72.181
Error operatoria / información	75	12.386
Fallos tecnológicos, averías	47	3.099
Discrepancia apuntes en cuenta	137	9.769
Condiciones contractuales	26	8.226
Impuestos	5	4.703
Incumplimientos compromisos	30	3.847
Seguros	16	3.312
Fallos tecnológicos	47	3.099
Uso indebido	15	3.086
Gastos	20	2.479
Actuación empleados entidad	67	2.223
Intereses	50	1.979
Información y documentación	46	792
Falta de diligencia	35	737
Comisiones	168	68
Normativa específica	32	-
Valoración	8	-
Otros motivos	185	259
Total	1.050	132.245



017659771


017659771

CAJA DE AHORROS Y MONTE DE PIEDAD DE CÓRDOBA - CAJASUR Y SOCIEDADES DEPENDIENTES QUE COMPONEN EL GRUPO CAJASUR

Anexo I (1 de 3): Sociedades Consolidadas por los Métodos de Integración Global y Proporcional

Denominación Social y Actividad	Domicilio	% Participación en el Grupo CajaSur	Miles de euros					
			Capital Social	Reservas	Resultado del Ejercicio Beneficio (Pérdida)	Coste Neto de la Participación de CajaSur	Dividendos Devengados en el Ejercicio	Créditos Dispuestos y Avaes
CajaSur Sociedad de Participaciones Preferentes, S.A. Actividad: Emisor de Valores	Avda. Gran Capitán 11-13 1ª planta Córdoba	100,00	60	29	4	60	-	-
Cibernos Sur S.A. Actividad: Procesamiento de Información	Avda. P. Arnold J. Toybee, P. 44. Polígono Chunales. Córdoba	90,00	301	(105)	215	176	-	390
Comerciantes Reunidos del Sur, S.A. - CREUSA Actividad: Establecimiento fin. de crédito	Plaza Tendillas, 1 Córdoba	95,95	6.580	1.678	362	7.083	421	5.553
Asesoría y Consultoría, S.A. - ACONSA Actividad: Servicios informáticos	Arqueólogo Antonio García y Bellido, Córdoba	96,00	61	800	55	67	90	1.691
Grupo de Empresas CajaSur, S.L. Actividad: Sociedad de cartera	Avda. Gran Capitán 11-13 5ª planta. Córdoba	100,00	335.725	15.103	66.049	335.725	25.750	768
Corporación Empresarial CajaSur, S.L. Actividad: Sociedad de cartera	Avda. Al-Nasir 3, 5ª - 3 Córdoba	100,00	36.299	1.594	706	36.671	432	-
Cérix Global Hispania S.L. Actividad: Sociedad de cartera	C/ Doce de Octubre, 16 Córdoba	100,00	9.965	338	82	9.837	-	-
CajaSur Internacional Finance B.V. Actividad: Emisor de Valores	Strawinskylaan, 3105, 7th floor 1077 ZX Amsterdam (Netherlands)	100,00	18	50	34	18	-	-
CajaSur Finance S.A. Actividad: Emisor de Valores	Avda. Gran Capitán 13, 1ª Córdoba	100,00	120	-	152	120	-	-
Fundación Convisur, Constructora de Viviendas CAM de Córdoba Actividad: Fundación constructora de viviendas	Calle Sevilla, 1 Córdoba	100,00	714	6.477	2.037	-	-	5.947
Marketing Quality Management Sur, S.L. Actividad: Prestación de servicios de Marketing a terceros	Avda. Gran Capitán, 13, 7ª planta Córdoba	70,00	60	(17)	124	28	-	-

Nota: La información corresponde a los últimos datos disponibles (reales o estimados) en el momento de redactar esta memoria.



017659772


CLASE B*

CAJA DE AHORROS Y MONTE DE PIEDAD DE CÓRDOBA - CAJASUR Y SOCIEDADES DEPENDIENTES QUE COMPOENEN EL GRUPO CAJASUR

Anexo I (2 de 3): Sociedades Consolidadas por los Métodos de Integración Global y Proporcional

Denominación Social y Actividad	Domicilio	% Participación en el Grupo CajaSur	Miles de Euros					
			Capital Social	Reservas	Resultado del Ejercicio Beneficio (Pérdida)	Coste Neto de la Participación de CajaSur	Dividendos Devengados en el Ejercicio	Créditos Dispuestos y Avaes
Inmobiliaria GEC Quermes, S.A. Actividad: Promoción Inmobiliaria	Avda. Gran Capitán, 11-13, 5ª planta Córdoba	100,00	960	(261)	886	691	-	-
Promedia Ctral. de Compras y Planificación S.A. Actividad: Compra y distribución de medios publicitarios.	Avda. de la Constitución, 7-2º Sevilla	45,87	60	(212)	46	-	-	-
Grupo de Comunicación del Sur, S.L. Actividad: Publicidad	Blanco Belmonte, 4 Córdoba	99,76	1.430	(394)	(98)	338	-	206
Compañía de Calidad S.L. Actividad: Venta por catálogo	C/Ronda de los Tejares, 32 Córdoba	99,93	90	134	384	90	104	-
Fomento de Iniciativas Cordobesas S.A. Actividad: Promoción empresarial (en liquidación)	Avda. del Brillante, 21 Córdoba	100,00	60	(2)	(5)	52	-	-
Coseguros, Sociedad y Agencia de Seguros, S.A. Actividad: Agencia de Seguros	Avda. Gran Capitán, 11 Córdoba	100,00	16	333	46	24	-	-
Explotaciones Turísticas CajaSur, S.L. Actividad: Explotación apartamentos turísticos.	Avda. de las Ollerías, 23 Córdoba	100,00	3	57	12	3	-	-
Adamante Inversiones, S.R.L. Actividad: Gestión y Administración de sociedades de cartera	Paseo de la Castellana, 89 Madrid	25,00	59.642	2.618	483	14.889	-	-
Zoco Inversiones, S.R.L. Actividad: Sociedad de cartera.	Paseo de la Castellana, 89-10, 28046 Madrid	25,00	87.379	2.672	23.198	21.845	5.550	-
Alzambra Sanyres, S.L. Actividad: Asistencia geriátrica	Avda. Gran Capitán, 2 Córdoba	32,99	3	(6)	(8)	2.574	-	-
Comar 21, S.L. Actividad: Asistencia geriátrica	C/ Góngora 10 Córdoba	33,00	3.761	(88)	89	7.932	-	-

Nota: La información corresponde a los últimos datos disponibles (reales o estimados) en el momento de redactar esta memoria.



017659773


CLASE B9

CAJA DE AHORROS Y MONTE DE PIEDAD DE CÓRDOBA - CAJASUR Y SOCIEDADES DEPENDIENTES QUE COMPONEN EL GRUPO CAJASUR

Anexo I (3 de 3): Sociedades Consolidadas por los Métodos de Integración Global y Proporcional

Denominación Social y Actividad	Domicilio	% Participación en el Grupo CajaSur	Miles de Euros					
			Capital Social	Reservas	Resultado del Ejercicio Beneficio (Pérdida)	Coste Neto de la Participación de CajaSur	Dividendos Devengados en el Ejercicio	Créditos Dispuestos y Avaluados
Agencia de Viajes Sur '92, S.A. Actividad: Agencia de Viajes	C/ Concepción, 13 Córdoba	100,00	600	170	209	600	137	2
Agencia, Tecnología e Innovación, S.L. Actividad: Informática y formación	Campus de Rabanales, Edif Leonardo Da Vinci- Córdoba	70,00	601	8	45	267	10	-
CajaSur, Entidad Seguros y Reaseguros, S.A. Actividad: Compañía de Seguros	Avda. Gran Capitán, 11 Córdoba	89,84	12.231	9.511	5.467	9.546	2.169	-
Sanyres Margaretenhof Sur, S.L. Actividad: Asistencia geriátrica	Avda. Gran Capitán, 2 Córdoba	33,00	3	-	-	3	-	-
Centros Residenciales Sanyres Sur, S.L. Actividad: Asistencia geriátrica	Avda. Gran Capitán, 2 Córdoba	33,00	78.718	447	(21.568)	19.479	-	21.311
Sanyres Sur, S.L. Actividad: Asistencia geriátrica	Avda. Gran Capitán, 2 Córdoba	33,00	14.934	(5.544)	(3.280)	2.453	-	4.094

Nota: La información corresponde a los últimos datos disponibles (reales o estimados) en el momento de redactar esta memoria.



017659774

CLASE 8ª

CAJA DE AHORROS Y MONTE DE PIEDAD DE CÓRDOBA - CAJASUR Y SOCIEDADES DEPENDIENTES QUE COMPONEN EL GRUPO CAJASUR

Anexo II (1 de 5): Sociedades Integradas por el Método de la Participación.

Denominación Social y Actividad	Domicilio	% Participación en el Grupo CajaSur	Miles de Euros			
			Capital Social	Reservas	Resultado del Ejercicio Beneficio (Pérdida)	Créditos Dispuestos y Avales
GRUPO DE EMPRESAS CAJASUR S.L.						
Parking Zoco Córdoba S.L. Actividad: Gestión parking	C/Gondomar 1, 1º Córdoba	56,72	4.510	14	113	-
Grupo Inmobiliario Cañada XXI, S.L. Actividad: Promoción Inmobiliaria	Ctra. de las Ermitas 4 Córdoba	30,00	3	103	46	32.125
XXI Selwo Estepona, S.L. Actividad: Promoción Inmobiliaria	Ctra. de las Ermitas 4 Córdoba	40,04	2.003	1.101	(23)	19.265
XXI Perchel Málaga, S.L. Actividad: Promoción Inmobiliaria	Ctra. de las Ermitas 4 Córdoba	30,00	3	102	113	78.406
Auxiliar de Gestión Patrimonial, S.A. - AUGESPA Actividad: Gestión de cobro de clientes	C/ Historador Diaz del Moral, 2 Córdoba	20,00	60	23	110	-
Sistemas Inmobiliarios del Sur, S.L. Actividad: Promoción, construcción y venta de edificaciones.	Ronda Tejares, 18-20 Córdoba	47,98	1.600	394	471	-
Vitalia Écija, S.L. Actividad: Asistencia geriátrica.	C/Costa, 2, 4º, Dcha Zaragoza	50,00	601	869	319	2.071
Servicios Asistenciales Geriátricos del Sur, S.L. Actividad: Desarrollo y gestión de geriátricos	Avda. del Brillante, 21 Córdoba	50,00	1.332	(416)	72	2.144
Proyectos y Desarrollos, S.A. Actividad: Promoción Inmobiliaria	Avda. del Reino Unido Edificio Sevilla Sur, 41012 Sevilla	40,00	3.393	-	2.114	5.842
Sos Cuétara S.A. Actividad: Elaboración y Comercialización de productos alimenticios	Paseo de la Castellana, 51 Madrid	5,76	206.509	377.961	15.049	34.535
Promotora Inmobiliaria Pratur, S.A. Actividad: Promoción de viviendas	C/ San Álvaro, 2 Córdoba	50,00	36.061	16.524	16.752	22.534
Promotora Inmobiliaria Sarasur, S.A. Actividad: Promoción de viviendas	Plaza de Colón, nº 10 Córdoba	50,00	12.020	911	356	70.953
Imperial Sur 21, S.A. Actividad: Promoción de viviendas	Carretera Palma del Río Km. 4 Córdoba	50,00 (*)	13.250	29.438	(30.952)	45.547

Nota: La información corresponde a los últimos datos disponibles (reales o estimados) en el momento de redactar esta memoria.

(*) A 31 de diciembre de 2006 la Caja posee una participación adicional del 50% clasificada en el epígrafe "Activos financieros disponibles para la venta" del Balance de situación adjunto, valorada en 64.331 miles de euros.



017659775


CLASE 2ª

CAJA DE AHORROS Y MONTE DE PIEDAD DE CÓRDOBA - CAJASUR Y SOCIEDADES DEPENDIENTES QUE COMPONEN EL GRUPO CAJASUR

Anexo II (2 de 5): Sociedades Integradas por el Método de la Participación.

Denominación Social y Actividad	Domicilio	% Participación en el Grupo CajaSur	Miles de Euros			
			Capital Social	Reservas	Resultado del Ejercicio Beneficio (Pérdida)	Créditos Dispuestos y Avales
Construcciones y Obras Trensar, S.A. Actividad: Promoción Inmobiliaria	C/Costa Brava, 12 Madrid	50,00	1.000	6.643	7.456	78.559
Atlántica Estudios, S.A. Actividad: Promoción Inmobiliaria	Avda. Martín Alonso Pinzón, 8, 1º E Huelva	40,00	60	(2)	(1)	15.547
Imansur, S.A. Actividad: Promoción Inmobiliaria	Avda. de la Constitución, 7, 3º planta Sevilla	50,00	20.060	26	1.249	32.157
Tirsar, S.A. Actividad: Promoción Inmobiliaria	Avda. Gran Capitán, 1, 1º Córdoba	50,00	2.354	-	-	24.090
Gestora del Nuevo Polígono Industrial S.A. Actividad: Promoción de parques industriales	Palacio Consistorial, Plaza de Santa Marina s/n Jaén	30,00	8.301	(623)	1.355	7.995
S Alameda Urbanos S.L. Actividad: Promoción Inmobiliaria	Avda. de los Molinos, nº 7, Local, Pasaje Córdoba	50,00	945	31	1.394	32.883
G.P.S Mairena del Soto S.L. Actividad: Promoción Inmobiliaria	Avda. de los Molinos, nº 7, Local, Pasaje Córdoba	50,00	3	31	-	38.796
G.P.S Pedregalejo S.L. Actividad: Promoción Inmobiliaria	Avda. de los Molinos, nº 7, Local, Pasaje Córdoba	50,00	3	1	2.111	57
Urbe Gestión S.L. Actividad: Gestión Urbanística de todo tipo de suelo	Ronda de los Tejares, 32, 1º D Córdoba	33,33	210	111	73	158
Gabiasur 2006 S.L. Actividad: Promoción Inmobiliaria	C/ Reyes Católicos, 18, 1º A Córdoba	50,00	12	-	-	6.447
Imansur 2003 S.L. Actividad: Promoción Inmobiliaria	C/ Reyes Católicos, 18, 1º A Córdoba	50,00	3	-	2.027	13.528
G.P.S Alhaurín Málaga S.L. Actividad: Promoción Inmobiliaria	Avda. de los Molinos, nº 7, Local, Pasaje Córdoba	50,00	3	3	2.524	3.572
Acosta Grupo Inmobiliario S.L. Actividad: Promoción Inmobiliaria	Avda. de la Arzúfa, 21 Córdoba	50,00	703	45	20	20.095
Universal Lease Iberia S.A. (CajaSur Renting, S.A.) Actividad: Arrendamiento vehículos	C/ Cardenal Lluich, 41 Sevilla	20,00	10.000	1.360	(763)	136.788

Nota: La información corresponde a los últimos datos disponibles (reales o estimados) en el momento de redactar esta memoria.



017659776

CLASE R

CAJA DE AHORROS Y MONTE DE PIEDAD DE CÓRDOBA - CAJASUR Y SOCIEDADES DEPENDIENTES QUE COMPONEN EL GRUPO CAJASUR

Anexo II (3 de 5): Sociedades Integradas por el Método de la Participación.

Denominación Social y Actividad	Domicilio	% Participación en el Grupo CajaSur	Miles de Euros			
			Capital Social	Reservas	Resultado del Ejercicio Beneficio (Pérdida)	Créditos Dispuestos y Avals
Tradeha Empresarial S.A. Actividad: Promoción Inmobiliaria	Paseo de la Castellana, 184, Madrid	50,00	14 000	(14)	(33)	15 581
Desarrollos Urbanísticos Veneciola S.A. Actividad: Inmobiliaria	Alfonso XII, 26 Madrid	20,00	60.000	(40)	(23.157)	-
CORPORACIÓN EMPRESARIAL CAJASUR S.L.						
Ibérico de Bellota, S.A. Actividad: Saladero-Secadero de jamones y embutidos.	Poligono Industrial s/n Villanueva de Córdoba	25,00	1 469	749	9	572
Empresas Constructoras Asociadas del Sur-10, S.A. (*) Actividad: Construcción.	Avda. del Brillante, 21 Córdoba	21,95	820	175	139	5.592
Aparcamientos Gran Capitán, A.I.E. (**) Actividad: Explotación de aparcamiento público	Plaza Gonzalo de Ayora, 2 Córdoba	33,33	227	-	123	800
Corporación Industrial Córdoba Oeste, S.A. Actividad: Promoción Parques Industriales	C/ Gran Capitán, 46 2ª planta Córdoba	48,90	1.229	120	18	-
Corporación Industrial Córdoba- Sur, S.A. Actividad: Promoción Parques Industriales	C/ Gran Capitán, 46 2ª planta Córdoba	48,20	1.309	148	75	-
Corporación Industrial Córdoba Este, S.A. Actividad: Promoción Parques Industriales	C/ Gran Capitán, 46 2ª planta Córdoba	46,66	3.005	494	380	703
Corporación Industrial Córdoba-Norte, S.A. Actividad: Promoción Parques Industriales	C/ Gran Capitán, 46 2ª planta Córdoba	32,63	1.570	107	295	-
La Rambla Alfarera y Ceramista, S.L. Actividad: Comercializadora de cerámica	Poligono Los Alfares La Rambla- Córdoba	46,16	984	(490)	(14)	385
Plastienvase, S.A. (**) Actividad: Fabricación de envases en materias plásticas.	Ctra. Palma del Río, Km. 10 Villambría Córdoba	20,00	4 898	8 030	2.169	2.670
Promoción Residencial Vega del Carrascal, S.L. Actividad: Servicio Técnico de arquitectura y urbanismo	Avda. Gran Capitán 46, 2ª. Oficina 3 Córdoba	20,00	251	-	(2)	-
Sogitur S.A. Actividad: Explotación de actividades empresariales del sector turístico	Avda. Al-Nasir, 3 Córdoba	22,00	500	-	(31)	-
Agua y Gestión Servicios Ambientales S.A. Actividad: Captación, depuración y distribución de agua	Avd. Américo Vespucio Edif. Cartuja Blo. E Sevilla	22,00	13.500	6.349	1 822	-
Agrup.de Empresas, Automát. Montaje y Serv S.L. (GRUPO AMS) Actividad: Instalaciones eléctricas	Manufacturera 4 Mairena del Aljarefe (Sevilla)	20,00	12.000	5	125	4.326

(*) Extraído de Estados Financieros a 31/10/2006.

(**) Extraído de Estados Financieros a 30/11/2006.

Nota: La información corresponde a los últimos datos disponibles (reales o estimados) en el momento de redactar esta memoria.



017659777

CAJA DE AHORROS Y MONTE DE PIEDAD DE CÓRDOBA - CAJASUR Y SOCIEDADES DEPENDIENTES QUE COMPONEN EL GRUPO CAJASUR

Anexo II (4 de 5): Sociedades Integradas por el Método de la participación.

Denominación Social y Actividad	Domicilio	Miles de Euros				
		% Participación en el Grupo CajaSur	Capital Social	Reservas	Resultado del Ejercicio Beneficio (Pérdida)	Créditos Dispuestos y Avales
Córdoba Language Centre, S.L. Actividad: Enseñanza académica de idiomas.	Plaza Colón, 13 Córdoba	35,00	250	(87)	12	-
Ucoaviación S.L. (**) Actividad: Formación de pilotos de aviación civil	Campo Universitario de Rabanale Carretera Nacional IV, Km. 396. Córdoba	22,50	852	(134)	(80)	-
Iniciativas Desarrollos Industriales de Jaén S.A. (**) Actividad: Promoción de parques industriales	Plaza de la Constitución, 10, 6ª planta. Jaén	20,00	600	(43)	2	-
Parque Empresarial Ciudad de Montilla SI. Actividad: Promoción parques industriales.	Avda. Gran Capitán 46, 2ª planta, oficina 3. Córdoba	45,00	4	-	-	-
AF Calidad y Medioambiente 2.000 S.L. (**) Actividad: Consultoría de empresas y asesoramiento	Avda. Ronda de los Tejares, 34, Pasaje, local 3. Córdoba	20,00	13	142	127	-
Iniciativas Subbéticas, S.A. Actividad: Administración Fondos Feder (en liquidación).	C/Horno, 50 Zuheros-Córdoba	20,00	120	(116)	-	-
Corporación Industrial Córdoba Sureste S.A. (Cincosurest) Actividad: Promoción de parques industriales	Avda. Gran Capitán, 46-2º 3 Córdoba	49,00	1.133	-	1	-
CÉRIX GLOBAL HISPANIA S.L.						
Equipamientos Urbanos del Sur, S.L. (Urbasur) Actividad: Soportes Publicitarios	Mª Cristina, 13, 3º Córdoba	30,00	1.082	164	56	60
Andalucía Económica, S.A. (**) Actividad: Prensa económica.	C/ Diego de Riaño, 11 Sevilla	30,04	242	286	118	-
Diario Córdoba S.A. Actividad: Prensa General	C/ Ingeniero Juan de la Cierva, 18 Córdoba	31,03	123	2.867	624	93
Diario de Jaén S.A. Actividad: Prensa General	C/ Torredonjimeno 1 Pol. Los Olivares. Jaén	25,69	214	844	300	-
Mediasur Agencia de Medios S.A. Actividad: Central de compras de publicidad	Avda. de la Construcción, 7, 2º Sevilla	25,00	60	12	128	-
Iniciativas de Publicaciones e Impresión S.L. Actividad: Impresión de diarios y otras publicaciones.	C/ Ing. Inbarren, s/n Polígono De la Borrecilla Córdoba	31,00	60	6.260	2.956	2.981
Pabellón de México S.L. Actividad: Actividades de Radio y Televisión Local	Avda. de los Descubrimientos Pabellon de México Isla de la Cartuja. Sevilla	26,90	780	(331)	(328)	150

(**) Extraído de Estados Financieros a 30/11/2006.

Nota: La información corresponde a los últimos datos disponibles (reales o estimados) en el momento de redactar esta memoria.



017659778

Caja de Ahorros y Monte de Piedad de Córdoba - CajaSur y sociedades dependientes que Componen el Grupo

Informe de Gestión del
Ejercicio Terminado el
31 de Diciembre de 2006

Entorno económico y evolución del negocio

Los datos hasta ahora disponibles apuntan a un crecimiento económico mundial en 2006 en torno al 5%, uno de los mayores de las últimas décadas. Los principales impulsores de esta trayectoria continúan siendo Estados Unidos, entre los países desarrollados, y China junto con la India, entre los países emergentes.

La economía americana termina el año con una suave desaceleración ocasionada por los mayores tipos de interés, la reducción de los precios de los activos inmobiliarios y la consiguiente contracción del consumo interno, que no obstante sigue fuerte apoyado en la solidez del empleo. Por su parte China continua por cuarto año consecutivo con crecimientos de dos dígitos aunque manteniendo los habituales desequilibrios de una economía que produce y no consume.

La zona Euro va a concluir el año 2006 en un excelente momento, por encima de su potencial de crecimiento, a la vez que se confirman ciertos cambios de tendencia tales como una fuerte aceleración de la inversión y un mayor protagonismo del consumo, aspectos que deben consolidar una recuperación que sitúe a Europa en condiciones de tomar el relevo de Estados Unidos en el liderazgo de la economía global.

En cuanto a España, la actividad económica ha presentado un extraordinario dinamismo que le ha hecho crecer en el año un 3'8%, después de mantener un perfil creciente desde el 3'6% del primer trimestre al 4% del cuarto trimestre, consecuencia de una aportación menos negativa del sector exterior y una demanda interna más dinámica.

No obstante el patrón de crecimiento sigue desequilibrado, con excesiva dependencia de la construcción, una demanda doméstica que sigue estimulando el crecimiento a pesar del endurecimiento de la política monetaria y una escasa competitividad de nuestra economía que impide un mejor comportamiento del sector exterior, factores todos que pueden pasar factura en un próximo futuro.

Balance


En este escenario de coyuntura económica en el que ha seguido aumentando la competitividad de nuestro sistema financiero, trasladando con ello nuevas presiones a la baja sobre los márgenes de negocio, el Grupo CajaSur finaliza el año de manera satisfactoria, manteniendo el equilibrio necesario entre el crecimiento de la actividad y la consecución de una adecuada rentabilidad y solvencia.

Al cierre del ejercicio 2006 el Grupo CajaSur estaba integrado por la institución matriz, Caja de Ahorros y Monte de Piedad de Córdoba y un conjunto de ochenta y cuatro sociedades dependientes. Veintidós de esas sociedades han consolidado por integración global, siete por proporcional y las cincuenta y seis restantes se integran por el método de la participación.

A 31 de diciembre de 2006 el balance consolidado asciende a 16.473 millones de euros, 2.085 millones de euros más que al cierre del ejercicio anterior, lo que supone un crecimiento del 14'5 %.



CLASE 89



017659779

El contexto económico descrito y los relativamente bajos tipos de interés han seguido incentivando la demanda crediticia, fundamentalmente de la financiación vinculada a la vivienda, lo que ha favorecido que el crédito a la clientela alcance a 31 de diciembre de 2006 un saldo de 12.639 millones de euros, con un avance en el año de 2.084 millones de euros, un 19'7% más que la cifra de cierre del ejercicio anterior.

Las moderadas tasas de ahorro junto a la elevada demanda crediticia han obligado a complementar las fuentes de financiación tradicionales con una presencia activa en los mercados mayoristas. Así, durante 2006 se ha llevado a cabo la emisión de dos cédulas singulares por importe conjunto de 500 millones de euros, y dos bonos senior por 450 y 375 millones de euros respectivamente, además de un bono de tesorería de 200 millones de euros y 40 millones de deuda subordinada.

Con ello, el conjunto de recursos de clientes gestionados en balance, que comprende los depósitos de la clientela, los débitos representados por valores negociables y los pasivos subordinados, alcanzó al finalizar el 2006 un volumen de 13.374 millones de euros, que supone la captación en el año 2.240 millones de euros.

A esa evolución, los depósitos de la clientela han contribuido con un crecimiento de 1.653 millones de euros, entre los que se incluyen 1.325 millones de euros de cédulas y bonos senior.

Por otra parte, dentro del apartado de débitos representados por valores negociables es de resaltar la emisión de un nuevo programa de pagarés con un límite de 600 millones de euros, y en el epígrafe de pasivos subordinados se recoge una variación de 40 millones de euros por la nueva emisión de deuda subordinada comentada anteriormente.

Resultados

Respecto a la evolución de las magnitudes de gestión, el margen de intermediación creció un 12'8 debido principalmente al incremento del volumen de negocio aunque ayudado de una adecuada gestión de rendimientos y costes que ha evitado un estrechamiento mayor del diferencial de negocio en relación a los activos medios.

Las comisiones netas por servicios moderan los importantes crecimientos de ejercicios anteriores para quedar situadas en 53'2 millones de euros al tiempo que los resultados derivados de la actividad de seguros aumentan un 23% y los procedentes de operaciones financieras generan 83'9 millones de euros de plusvalías, en su mayor parte procedente de la venta de participaciones en Metrovacesa, que han contribuido de forma significativa a la obtención de un margen ordinario de 523'7 millones de euros, un 34'5% superior al del ejercicio pasado.

Por su parte, los resultados por prestación de servicios no financieros presentan una disminución consecuencia del cambio de composición del grupo entre las dos fechas de referencia, al haberse dejado de integrar las actividades de renting, inmobiliaria y construcción.

La racionalización del gasto iniciada en pasados ejercicios se ha visto plasmada en una reducción de un 3'9 % en los costes operativos, lo que unido a las importantes plusvalías obtenidas producen una mejora de la eficiencia en 8'4 puntos y sitúan el margen de explotación en 308'9 millones de euros, superior en un 34'8% al de hace un año.

En cuanto al capítulo de pérdidas por deterioro de activos, el importe para el ejercicio 2006 ha ascendido a 152,15 millones de €, de los que 65'9 millones se afectan al crédito y el resto al deterioro de otros activos. En la rúbrica de dotaciones a provisiones se dotan 23'5 millones para la cobertura de riesgos diversos.

Por último, significar la obtención de 4'6 y 3'6 millones de euros por venta de inmovilizado material y venta de participaciones respectivamente, así como 3'3 millones de euros de otros resultados atípicos y diversos.



017659780

CLASE 84

Consecuencia de todo lo anterior, el resultado antes de impuestos se situó en 133,26 millones de euros y el resultado neto atribuido en 90,38 millones de euros, un 3,32% superior al registrado al cierre del ejercicio anterior.

ACTIVIDADES EN MATERIA DE INVESTIGACION Y DESARROLLO

En el ejercicio 2006, el Grupo no ha desarrollado actividad alguna en materia de investigación y desarrollo.

LA GESTIÓN DEL RIESGO:

CajaSur gestiona los distintos riesgos en los que incurre como consecuencia de las actividades que desarrolla en las distintas áreas de negocio de la Entidad, como pilar estratégico con el objeto de optimizar el binomio rentabilidad – riesgo, preservando la solvencia de la Entidad.

La gestión de los riesgos se sustenta en una serie de principios y medidas:

- Implicación de la alta dirección: la responsabilidad última en la gestión del riesgo recae sobre el Consejo de Administración, que es quien:
 - Fija las políticas de riesgo y establece los niveles de riesgo a asumir, mediante una estructura de límites y facultades internas, tanto en la admisión como en el seguimiento de las operaciones.
 - Se asegura del cumplimiento de los mismos y autoriza expresamente las principales operaciones de riesgo, bien directamente o a través de la Comisión Ejecutiva dependiente del mismo.
- En un segundo nivel, existe una estructura de Comités enfocada a conseguir la adecuada gestión de los distintos riesgos:
 - Para la gestión del riesgo de crédito está constituido el Comité de Riesgos.
 - Para la gestión de los riesgos de mercado, interés, liquidez y otros riesgos estructurales está establecido el Comité de Activos y Pasivos.
- Independencia: la función de riesgos es independiente de las unidades de negocio, que son las que asumen el riesgo, consiguiendo así la suficiente independencia y autonomía para realizar un adecuado control de riesgos.
- Adaptación a Basilea II y a las mejores prácticas: la Entidad, a través del Plan Director aprobado por el Consejo de Administración, sigue trabajando con el objeto de poder disponer de las estructuras, sistemas de información, procedimientos y herramientas que nos permitan realizar una adecuada admisión, medición, control y seguimiento de los riesgos, con el objeto de maximizar la rentabilidad ajustada al riesgo asumido con una adecuada optimización del capital.

RIESGO DE CRÉDITO:

El riesgo de crédito se define como la probabilidad de incurrir en pérdidas provocadas por el incumplimiento total o parcial de sus obligaciones por parte del acreditado.

La gestión del riesgo de crédito tiene por objeto la identificación, evaluación, admisión, control y seguimiento de este tipo de riesgo.

Para la gestión de este tipo de riesgo, existen definidos una serie de Comités con distinto grado de responsabilidad en función del grado y volumen de riesgo que puede asumir. En todos estos Comités se encuentran representados tanto la División de negocio como la de riesgos, si bien existe mayoría de representación de la división de riesgos. Realizan todos ellos la ponencia y propuestas de las operaciones, aportando así una mayor independencia en la admisión de las mismas.



017659781

017659781

No obstante, es el Comité de Riesgos, formado por personas de la Alta Dirección, el encargado de gestionar este tipo de riesgo, analizando y supervisando todas las operaciones que suponen la asunción de riesgos significativos y que reporta directamente al Consejo de Administración o la Comisión Ejecutiva dependiente de éste.

La Entidad cuenta en el proceso de admisión con circuitos diferenciados en función del tipo de riesgo a conceder. Para el segmento de particulares, CajaSur tiene incorporados sistemas de evaluación automática de operaciones (scoring) en determinados tipos de riesgos (préstamos al consumo e hipotecarios).

Dispone también de un equipo cualificado de analistas de riesgo, tanto en servicios centrales como en las direcciones territoriales, que realizan un examen exhaustivo de riesgo, cuando el nivel a asumir es significativo. Está establecido un sistema de facultades para la concesión en función del riesgo a asumir, que van desde la propia oficina, pasando por las Direcciones de Zona, Órganos colegiados de las Direcciones Territoriales y Órganos colegiados de servicios centrales; Comité ejecutivo de crédito, Comité de inversiones y Comité de riesgos.

La Entidad sigue trabajando intensamente con la finalidad de implementar un sistema de información de riesgos que nos permita en un futuro, ir incorporando en la gestión modelos internos de calificación para cada uno de los segmentos de negocio y nos permita gestionar en base a modelos RORAC.

Para el seguimiento del riesgo de crédito la entidad dispone de un equipo de analistas especializados que realizan el seguimiento de los principales riesgos por grupos económicos, así como aquellos problemáticos con el objeto de anticipar problemas de recobro y gestionar la calidad de los riesgos asumidos.

Para el reporting a la alta dirección de la evolución de los grandes riesgos, concentración, segmentación y morosidad la entidad dispone de un equipo de analistas especializados, que realizan mensualmente una valoración exhaustiva de las principales magnitudes relacionadas con el riesgo de crédito, a fin de mantener fielmente informados a los Órganos de gobierno.

Por otra parte, la Entidad está diseñando un sistema automatizado de alertas que permitan realizar un seguimiento masivo mecanizado y facilite los riesgos que necesitan un mayor seguimiento o la adopción de alguna medida.


Con el objeto de asegurar que no se incurren en niveles de riesgo no deseados, la Entidad dispone de un sistema de límites a la concentración de riesgos por grupo y para determinados segmentos de negocio, incorporándose en este ejercicio por parte del Consejo de Administración la obligatoriedad de evaluar, mediante el correspondiente análisis de cumplimiento, una serie de requisitos de entrada para aquellos clientes que por volumen de riesgo mantengan o vayan a alcanzar la categoría normativa de Banco de España de "gran cliente".

Adaptación a Basilea II:

En febrero de 2004 se aprobó por el Consejo de Administración de la Entidad el Plan Director de Adaptación a Basilea y Gestión Integral de Riesgos, en el que se ha venido trabajando intensamente en las tareas recogidas en el mismo.

Dados los acontecimientos acaecidos, en el primer trimestre del año 2006 se ha revisado el Plan Director aprobado a fin de acomodar las tareas pendientes de realizar a las nuevas circunstancias:

- Publicación de la normativa Comunitaria
- Próxima Normativa Nacional
- Actitud del Banco de España ante la validación de modelos con fines de cálculo de capital.



017659782

CLASE 8ª

Durante el ejercicio 2005, se realizaron modificaciones en los sistemas y circuitos de la entidad, encaminadas a la captura de datos necesarios para implantar, revisar y mejorar los modelos estadísticos de que se dispone en la entidad.

Concretamente se ha avanzado significativamente en la implantación de modelos internos que ofrecen probabilidad de incumplimiento (IRB básico) para empresas.

- Pequeñas empresas.
- Medianas empresas.
- Grandes empresas.

En el caso de empresas que pertenecen a sectores específicos en los que no se cuenta con información de incumplimientos suficiente se han implantado modelos expertos de calificación, para su uso por parte de los analistas de riesgos, en las Direcciones Territoriales y Servicios Centrales:

- Promotores – Implantación de nuevo modelo no vinculante.
- Sector Público – Revisión del modelo experto existente.

Asimismo, se han modificado los criterios y políticas de concesión de riesgos de la entidad con el fin de adaptarlos a la utilización de los modelos y de esta manera integrar los mismos en la gestión.

Paralelamente se ha estado trabajando en la gestión de la información necesaria para el análisis de riesgos, mejorando tanto su calidad como el acceso a la misma por parte de los usuarios. De este modo en el 2006 se está implantando el expediente electrónico, como repositorio de toda la información disponible de un cliente, tanto externa como interna.

En este ejercicio igualmente, tras haber concluido la fase de diseño, se va a iniciar la fase de implantación del Modelo de información de Riesgos (Datamart de riesgos).

Riesgo de promociones inmobiliarias: La Entidad dispone de una unidad especializada para realizar el seguimiento de este tipo de riesgos, encargándose de controlar el desarrollo de las promociones que financiamos, procurando anticipar cualquier problema en la ejecución de los proyectos inmobiliarios financiados.

RIESGO DE MERCADO:

Supone el riesgo de pérdida ante movimientos adversos en los precios de los productos en los mercados financieros en los que se mantengan posiciones, pudiendo provenir tanto de operaciones de contado como de productos derivados. Suele manifestarse por una variación de sus componentes primarios o factores de riesgos (tipos de interés o de cambio, precio de las acciones o mercaderías, volatilidad en las opciones, etc).

El Comité en el que el Consejo de Administración ha delegado la gestión del riesgo de mercado es el Comité de Activos y Pasivos, quien aprueba las estrategias de gestión y coberturas, siempre dentro de las políticas globales establecidas por el Consejo de Administración, distribuyendo las mismas entre las distintas unidades de negocio.

La función de control de riesgo de mercado, que es independiente de las áreas de negocio, tiene como actividades principales: controlar y realizar el seguimiento de las posiciones con riesgo de mercado y de las líneas de contrapartida; valorar las posiciones de mercado de forma independiente; informar periódicamente de los riesgos de mercado a la alta dirección; y por último, controlar los procedimientos y criterios de valoración.



017659783

CLASE B1

La Entidad a través del Consejo de Administración y el Comité de Activos y Pasivos tiene establecido un sistema de límites de riesgo de mercado basado en las siguientes medidas:

- Límite por posiciones - Su objetivo es el de establecer límites cuantitativos máximos a las posiciones abiertas a riesgo de mercado.
- Límites Var - Su objetivo es determinar la probabilidad (con un cierto nivel de confianza y horizonte temporal) de pérdida potencial máxima que puede llegar a tener la Entidad como consecuencia de las fluctuaciones de los precios en condiciones normales de mercado. El método empleado para calcular el valor en riesgo (Var) es el paramétrico. No obstante se está trabajando con objeto de incorporar metodologías de Var por simulación histórica.
- Límites de sensibilidad - Su objetivo es medir la variación en el valor de la inversión ante variaciones de un punto básico en los tipos de interés.
- Pérdida Máxima (Límite de Stop loss) - La finalidad del mismo es limitar las pérdidas.

El Consejo de Administración de la Entidad revisa y aprueba los límites al riesgo de mercado, al menos con carácter anual, con el objeto de que los mismos se adapten a las necesidades de cada momento.

RIESGO DE INTERÉS:

El riesgo de tipo de interés lo podemos definir como la probabilidad de que las variaciones en los tipos de interés de mercado afecten negativamente a la situación financiera de la Entidad, ya sea porque estas variaciones afecten al margen financiero o porque afecten al valor económico de la Entidad. Este riesgo surge por tanto por el desajuste que se da en volumen y plazos entre los activos y pasivos que vencen o se reprecian, como por la diferente intensidad con la que se repercuten las variaciones de tipos de interés en dichos activos y pasivos.

En CajaSur, el órgano que tiene encomendada, por delegación del Consejo de Administración, la gestión del riesgo de interés es el Comité de Activos y Pasivos (COAP) que, compuesto por los principales responsables de las distintas áreas de la entidad, establece y aplica las líneas de actuación precisas para gestionar el riesgo de interés, de acuerdo con los objetivos marcados por el Consejo de Administración.


Para ello, se realiza el cálculo de la exposición de la Entidad ante el riesgo de interés, mediante el análisis de gaps de sensibilidad y la medición del impacto que sufriría la cuenta de resultados y en el valor económico de la Entidad ante distintos escenarios de variaciones de tipos de interés, con el objetivo de asegurar que las posiciones mantenidas sean favorables a la evolución prevista de los tipos de interés.

Para evitar exposiciones excesivas que, de no cumplirse las previsiones, pudieran poner en juego la rentabilidad o la solvencia de la Entidad, el Consejo de Administración tiene definidos los límites máximos de riesgo a asumir, limitando el impacto en el margen financiero ante variaciones adversas de un punto porcentual de los tipos de interés, y en el valor económico, ante variaciones adversas en los tipos de interés de 2 puntos porcentuales.

RIESGO DE LIQUIDEZ:

El riesgo de liquidez puede definirse como la dificultad que podría tener la Entidad para disponer de activos líquidos, o para poder acceder a los mismos, en la cuantía suficiente y coste adecuados, para atender a sus compromisos de pago.

La gestión del riesgo de liquidez en CajaSur se centra en garantizar que la Entidad pueda atender sus compromisos de pago a precios razonables y pueda ejecutar sus planes de negocio con fuentes de financiación estables.



017659784

CLASE 9.º

El Consejo de Administración de la caja tiene definida una estructura de límites cuyo objetivo es garantizar en todo momento unos niveles de liquidez adecuados con los que hacer frente a las exigencias de los depositantes y asegurar los planes de negocio:

- ✓ Por una parte tiene establecido un límite a la liquidez básica, garantizando en todo momento un nivel de liquidez razonable en el plazo de dos días hábiles. Se define de esta forma el volumen de activos líquidos que debe mantener la Entidad para garantizar posibles retiradas de fondos por parte de la clientela.
- ✓ Por otra parte un límite a la liquidez estratégica o de balance, garantizando que durante los próximos 12 meses, los pasivos con vencimiento en un año están cubiertos con los activos con vencimiento al mismo plazo, teniendo en cuenta además el crecimiento anual previsto.

Para su gestión utilizan diversas mediciones, entre los que destaca el análisis de los gaps de liquidez, considerando en cada banda de vencimiento los activos y pasivos que vencen. No obstante, en esta gestión del riesgo de liquidez no se intenta compensar por completo los gaps de cada periodo, sino gestionar las posiciones de forma que se garantice el cumplimiento de todas las obligaciones de pago con costes razonables.

Igualmente, la Entidad tiene establecidos los mecanismos necesarios en relación con la Financiación Mayorista que conformar un marco adecuado para la correcta diversificación por tanto por instrumento como por contrapartida de financiación mayorista, así como una correcta distribución por plazos de vencimientos de la misma.

Por otra parte, la Entidad tiene un Plan de Contingencias de Liquidez, aprobado por el Consejo de Administración para posibles crisis de liquidez que puedan acaecer en los mercados.

RIESGO DE CAMBIO:

El riesgo de tipo de cambio es la pérdida potencial que puede producirse como consecuencia de movimientos adversos en los tipos de cambio de las diferentes divisas en las que se opera.

La Entidad mantiene la política de no incurrir en riesgo de cambio, procediendo a cubrir las posiciones tomadas o prestadas con la contratación de una operación de sentido contrario. El riesgo residual en divisas no es significativo.

RIESGO OPERACIONAL:

CajaSur define el Riesgo Operacional como "el riesgo de pérdida resultante de deficiencias o fallos de los procesos internos, recursos humanos o sistemas, o bien derivado de circunstancias externas". Se trata de sucesos que tienen su origen en una causa operativa, lo que los diferencia de los riesgos de crédito o de mercado.

Para conseguir gestionar y controlar este riesgo, CajaSur se centra en la identificación, valoración, mitigación y seguimiento de dicho riesgo, a través del establecimiento de una cultura de gestión del Riesgo Operacional en la Entidad.

CajaSur, ha optado en principio para el cálculo de capital regulatorio por riesgo operacional, por el Método Básico, proponiéndose a corto plazo acceder al Método Estándar y a medio plazo al Método Avanzado.

Dentro del marco del Proyecto Sectorial de Control de Riesgo Operacional liderado por CECA, la Unidad de Riesgo Operacional está trabajando en el diseño e implantación de una herramienta corporativa de riesgo operativo que, bajo entorno web, integre los distintos instrumentos de gestión utilizados hasta ahora. Éstos son:



017659785

CLASE 8.ª

Base de datos de Eventos: mediante el cual se capturan tanto de forma automática, a través de los sistemas contables, como manual, eventos de Riesgo Operacional. La Base de Datos de Eventos de Riesgo Operacional, acumula un total de 13.337 eventos, sin exclusión por razón del importe, y tanto con impacto contable como no contable. Estos eventos se clasifican por tipo de riesgo y líneas de negocio.

Cuestionarios de auto-evaluación: este módulo incluye cuestionarios dirigidos a todas las áreas de la Entidad al objeto de evaluar de forma cualitativa el riesgo presente y futuro. Los resultados obtenidos en la evaluación realizada durante el ejercicio 2006 para la media de todas las áreas de la Entidad reflejan una exposición al riesgo operacional del 23%.


Indicadores de riesgo: se encuentra en fase de implantación, mide a través de métricas objetivas un perfil de riesgo dinámico de las distintas áreas operativas. El objetivo es dar explicación a las pérdidas que se producen y establecer umbrales de riesgo sobre las métricas obtenidas que alerten del rebasamiento de dichos umbrales.

Planes de acción: pendiente de implementación, permite centralizar e integrar las medidas correctoras.

Motor de cálculo cualitativo: proporciona una estimación del impacto del riesgo operacional en unidades monetarias asociado a cada área de la Entidad. Se encuentra pendiente de implantación.



CLASE 8.ª



017658775

Caja de Ahorros y monte de Piedad de Córdoba- CajaSur y Sociedades Dependientes que Componen el Grupo CajaSur.

El Consejo de Administración de Caja de Ahorros y Monte de Piedad de Córdoba (CajaSur) en su sesión celebrada en el día de hoy, formula y aprueba las Cuentas Anuales Consolidadas de la Institución referidas al ejercicio anual terminado el 31 de diciembre de 2006 y el Informe de Gestión correspondiente al ejercicio 2006, todo ello recogido en el anverso de 124 folios de papel timbrado del Estado, numerados correlativamente del 7659662 al 7659785 todos inclusive, de la Serie OI, Clase 8ª de 0,03 euros cada una, y éstos de igual clase con los números 7658775, 7658776 y 7658777 en cumplimiento de la legislación vigente.

Córdoba, 30 de marzo de 2007

Ilmo. Sr. D. Santiago Gómez Sierra
Presidente

D. Salvador Blanco Rubio
Vicepresidente Ejecutivo


Ilmo. Sr. Magistral D./Fernando Cruz-Conde y
Suárez de Tangil.
Vicepresidente Segundo

Sr. D. Juan Ojedá Sanz
Vicepresidente Tercero

Ilmo. Sr. Doctoral D. Juan Arias Gómez
Vocal



CLASE 8.ª



017658776

Ilmo. Sr. Arcediano D. Mario Iceta
Gavicagogeascoa
Vocal

Ilmo. Sr. Lectoral D. Alfredo Montes García
Vocal

Ilmo. Sr. Penitenciario D. Manuel Pérez Moya
Vocal

D. Andrés Ocaña Rabadán
Vocal

D. Andrés Hens Muñoz
Vocal


D. Emilio López Monsalvete
Vocal

D. Julio Tomás Díaz de la Cuesta
Vocal

D.ª Amalia Fernández López
Vocal



CLASE 8.^a



017658777

D^a. María de los Angeles Delgado Uceda
Vocal

D. Francisco Pulido Aguilar
Vocal

D^a. María José Lara González
Vocal

D. Miguel Contreras Manrique
Vocal

D. José Leiva Cortés
Vocal

D. Juan Pablo Durán Sánchez
Vocal

D. Francisco Martínez Saco
Secretario

Certificado de Formulación de Cuentas Anuales Consolidadas

Las Cuentas Anuales Consolidadas y el Informe de Gestión de Caja de Ahorros y Monte de Piedad de Córdoba (CajaSur) y Sociedades Dependientes que componen el Grupo CajaSur han sido formulados por el Consejo de Administración de la Institución en su reunión del 30 de marzo de 2007, con vistas a su verificación por los auditores y posterior aprobación por la Asamblea General. Dichas Cuentas Anuales Consolidadas e Informe de Gestión están recogidos en el anverso de 124 folios de papel timbrado del Estado, numerados correlativamente del 7659662 al 7659785 todos inclusive, de la Serie OI, Clase 8ª de 0,03 euros cada una, correspondientes a balance de situación consolidado, cuenta de pérdidas y ganancias consolidada, estado de cambios en el patrimonio consolidado, estado de flujos de efectivo consolidado, memoria, anexos e informe de gestión correspondientes al ejercicio cerrado el 31 de diciembre de 2006.

Córdoba, 30 de marzo de 2007

D. Francisco Martínez Saco
Secretario

Certificado de Formulación de Cuentas Anuales Consolidadas

Las Cuentas Anuales Consolidadas y el Informe de Gestión de Caja de Ahorros y Monte de Piedad de Córdoba (CajaSur) y Sociedades Dependientes que componen el Grupo CajaSur han sido formulados por el Consejo de Administración de la Institución en su reunión del 30 de marzo de 2007, con vistas a su verificación por los auditores y posterior aprobación por la Asamblea General. Dichas Cuentas Anuales Consolidadas e Informe de Gestión están recogidos en el anverso de 124 folios de papel timbrado del Estado, numerados correlativamente del 7659662 al 7659785 todos inclusive, de la Serie OI, Clase 8ª de 0,03 euros cada una, correspondientes a balance de situación consolidado, cuenta de pérdidas y ganancias consolidada, estado de cambios en el patrimonio consolidado, estado de flujos de efectivo consolidado, memoria, anexos e informe de gestión correspondientes al ejercicio cerrado el 31 de diciembre de 2006.

Córdoba, 30 de marzo de 2007

D. Francisco Martínez Saco
Secretario
