

**COMPANYIA D'AIGÜES DE SABADELL, S.A.**

Informe d'Auditoria  
de Comptes Anuals

Protocol	Núm. 3395
Registro de Auditorias Emisores	
Nº	9327

CIF: B-86977773 - Gerència Local de Sabadell

an independent member of


**B K R**



**ÍNDEX**

<b>C N M V</b>
Registro de Auditorias Emisores
Nº <u>9327</u>

1. Informe d'Auditoria	2
2. Comptes Anuals	4
3. Informe de Gestió	5



## INFORME D'AUDITORIA INDEPENDENT DELS COMPTES ANUALS

Als accionistes de la Societat  
**COMPANYIA D'AIGÜES DE SABADELL, S.A.**


Hem auditat els Comptes Anuals de la societat **Companyia d'Aigües de Sabadell, S.A.**, que comprenen el balanç de situació al 31 de desembre de 2005 i 2004, els comptes de pèrdues i guanys i la memòria corresponents als exercicis anuals tancats en aquestes dates, la formalització dels quals és responsabilitat dels administradors de la societat. La nostra responsabilitat és expressar una opinió sobre els esmentats Comptes Anuals en el seu conjunt, basada en el treball realitzat d'acord amb les normes d'auditoria, que requereixen l'examen mitjançant proves selectives de l'evidència justificativa dels Comptes Anuals i l'avaluació de la presentació, dels principis comptables aplicats i de les estimacions efectuades.

D'acord amb la legislació mercantil vigent, la societat com capçalera del Grup esta obligada, al complir determinats requisits, a formular separatament comptes anuals consolidats preparades d'acord amb les Normes Internacionals d'Informació Financera adoptades per la Unió Europea (NIIF-UE), sobre les que hem emès el nostre informe d'auditoria amb una opinió favorable amb aquesta mateixa data. D'acord amb el contingut dels mencionats Comptes Anuals consolidats, els principals epígrafs consolidats aplicant Normes Internacionals d'Informació Financera es detallen en la Nota 2.d. de la memòria.

La nostra opinió és que els Comptes Anuals adjunts de l'exercici 2005 i 2004 expressen la imatge fidel del patrimoni i de la situació financera de la societat **Companyia d'Aigües de Sabadell, S.A.**, a 31 de desembre de 2005 i 2004 i dels resultats de les seves operacions i dels recursos que ha obtingut i aplicat durant els exercicis anuals tancats en les esmentades dates i que contenen la informació necessària i suficient per interpretar-los i comprendre'ls adequadament, en tots els aspectes significatius, segons els principis i les normes comptables acceptats generalment que són uniformes respecte els aplicats en l'exercici anterior.

An independent member of

**BKR**  
BANKERS



L'Informe de Gestió adjunt de l'exercici 2005, conté les explicacions que els administradors consideren oportunes sobre la situació de la Societat, l'evolució dels seus negocis i sobre altres aspectes, i no és part integrant dels comptes anuals. La nostra feina com auditors es limita a verificar l'informe de gestió amb l'abast que aquest paràgraf indica i no inclou la revisió d'informació diferent de l'obtinguda a partir dels registres comptables de la societat.


Barcelona, 20 d'abril de 2006

Faura-Casas, Auditors-Consultors, S.L.

Nº ROAC: S0206




Daniel Faura Llimós








**COMPANYIA D'AIGÜES DE SABADELL S.A**  
Comptes Anuals de l'exercici 2005





011361564

CLASE 8.<sup>a</sup>

COMPANYIA D'AIGÜES DE SABADELL, SA


Memòria i Informe de Gestió de l'Exercici 2005


# COMPTES ANUALS

## DELS EXERCICIS 2005 i 2004

---

COMPANYIA D'AIGÜES DE SABADELL, SA





011361565

CLASE 8.ª


COMPANYIA D'AIGÜES DE SABADELL, SA

Memòria i Informe de Gestió de l'Exercici 2005

## BALANÇOS DE SITUACIO A 31 DE DESEMBRE DE 2005 i 2004

ACTIU	Veure	2005	2004
ANY	Nota		
TOTAL ACTIU		36.626.068,30	37.341.338,41
<b>B-IMMOBILITZAT</b>		<b>29.245.418,27</b>	<b>28.581.419,04</b>
I-DESPESES D'ESTABLIMENT		9.904,67	16.799,71
II-IMMOBILITZAT IMMATERIAL	5	2.206.309,77	1.965.929,63
1.Despeses de recerca i desenvolupament		99.858,16	99.858,16
2.Concessions i propietats d' aigua		81.312,43	221.936,55
5.Aplicacions informàtiques		1.187.735,82	1.150.419,63
6.Drets s/actius cedits		1.433.990,85	1.433.990,85
7.Acomptes		672.504,77	164.846,26
9.Amortitzacions		(1.269.092,26)	(1.105.121,82)
III-IMMOBILITZAT MATERIAL	6	15.461.789,94	16.642.443,73
1.Terrenys i construccions		4.186.239,73	4.234.688,92
2.Instal.lacions tècniques i maquinària		19.442.790,26	20.032.733,75
3.Altres instal.lacions, utilitatge i mobiliari		2.876.552,60	2.697.630,19
4.Acomptes i immobilitzacions materials en curs		4.837.594,68	5.055.066,90
5.Altre immobilitzat		841.807,48	824.786,33
7.Amortitzacions		(16.723.194,81)	(16.202.462,36)
IV-IMMOBILITZAT FINANCER	7	11.418.388,12	9.807.220,20
1.Participació en empreses del grup		11.855.437,62	7.819.493,92
2.Crèdits amb empreses del grup		403.439,62	555.908,42
4.Crèdits amb empreses associades		0,00	394.414,08
6.Altres crèdits		41.031,07	105.092,80
7.Dipòsits i fiances constituïts a llarg termini		17.536,53	1.952.416,90
8.Provisions		(899.056,72)	(1.020.105,92)
V - ACCIONS PROPIES	9	149.025,77	149.025,77
<b>C-DESPESES A DISTRIBUIR VARIS EXERCICIS</b>		<b>159.962,99</b>	<b>55.695,12</b>
1.Despeses formalització de deutes		6.260,41	9.182,53
2.Despeses a distribuir varis exercicis		153.702,58	46.512,59
<b>D-ACTIU CIRCULANT</b>		<b>7.220.687,04</b>	<b>8.704.224,25</b>
II-EXISTENCIES		877.920,98	750.738,71
1.Comercials		47.141,76	22.545,59
2.Primeres materies i altres aprovisionaments		626.882,82	557.606,36
3.Treballs en curs		34.371,57	88.955,13
6.Acomptes a proveïdors		188.500,21	91.119,33
7.Provisions		(18.975,38)	(9.487,70)
III-DEUTORS	8	5.123.075,34	6.624.754,52
1.Clients per vendes i prestació de serveis		4.743.964,05	5.836.906,29
2.Empreses del grup, deutores		439.139,49	255.248,75
3.Empreses associades, deutores		18.026,68	7.644,57
4.Deutors diversos		18.601,81	592.399,95
5.Personal		8.344,74	5.772,88
6.Administracions Públiques		103.499,01	138.194,92
7.Provisions		(208.500,44)	(211.412,84)
IV-INVERSIONS FINANCERES TEMPORALS	7	507.108,73	590.794,92
2.Credits a empreses del grup		78.165,56	77.134,97
4.Credits a empreses associades		0,00	229.576,22
5.Cartera de valors a curt termini		405.490,16	284.071,71
6.Altres crèdits		23.440,99	0,00
7.Dipòsits i fiances constituïts a curt termini		12,02	12,02
8.Provisions		0,00	0,00
VI-TRESORERIA	7	675.044,88	687.421,81
VII-AJUSTAMENTS PER PERIODIFICACIO		37.537,11	50.510,29

Les Notes 1 a 22 descrites en la Memòria adjunta formen part integrant d'aquests Balanços de Situació







011361566

CLASE 8.ª


COMPANIA D'AIGÜES DE SABADELL, SA


Memòria i Informe de Gestió de l'Exercici 2005

## BALANÇOS DE SITUACIÓ A 31 DE DESEMBRE DE 2005 i 2004

PASSIU ANY	Veure Nota	2005	2004
<b>TOTAL PASSIU</b>		<b>36.626.068,30</b>	<b>37.341.338,41</b>
<b>A-FONS PROPIS</b>	9	<b>17.916.678,43</b>	<b>17.488.612,16</b>
I-CAPITAL SUSCRIT		7.551.492,88	7.551.492,88
II-PRIMA D'EMISSIO		896.244,28	896.244,28
IV-RESERVES		8.489.905,02	7.850.685,49
1.Reserva legal		1.510.328,99	1.510.328,99
2.Reserves per accions pròpies		149.025,77	149.025,77
5.Altres reserves		6.830.550,26	6.191.330,73
VI-PÈRDUES I GUANYS		1.305.723,13	1.516.876,39
Resultats d'explotació		1.649.584,96	1.607.701,82
Resultats financers		33.304,50	65.247,89
Resultats extraordinaris		324.088,43	502.992,96
Impost sobre societats		(701.254,76)	(659.066,28)
VII-DIVIDEND A COMPTE		(326.686,88)	(326.686,88)
<b>B-INGRESSOS A DISTRIBUIR DIVERSOS EXERCICIS</b>		<b>260.663,94</b>	<b>283.019,15</b>
1.Subvencions de capital	10	260.663,94	283.019,15
<b>C-PROVISIONS PER A RISCOS I DESPESES</b>	11	<b>5.138.819,01</b>	<b>4.935.623,77</b>
3.Fons de reversió		5.124.916,30	4.923.603,53
4.Altres provisions		13.902,71	12.020,24
<b>D-CREDITORS A LLARG TERMINI</b>		<b>5.357.589,13</b>	<b>5.643.642,93</b>
II-DEUTES A LLARG ENTITATS DE CRÈDIT	13	4.166.243,63	4.762.257,07
1.Deutes a llarg amb entitats de crèdit		4.166.243,63	4.762.257,07
IV-ALTRES CREDITORS	12	1.191.345,50	881.385,86
2.Altres deutes		1.149.652,56	843.159,74
3.Fiances i dipòsits rebuts a llarg termini		41.692,94	38.226,12
<b>E-CREDITORS A CURT TERMINI</b>		<b>7.952.317,79</b>	<b>8.990.440,40</b>
II-DEUTES AMB ENTITATS DE CREDIT		1.444.658,38	1.007.976,25
1.Prestecs i altres deutes	13	1.444.658,38	1.007.976,25
III- DEUTES AMB EMPRESES DEL GRUP I ASSOCIADE:		170.728,22	355.326,09
1.Deutes amb empreses del grup		170.617,19	354.885,30
2.Deutes amb empreses associades		111,03	440,79
IV- CREDITORS COMERCIALS		3.381.455,68	3.835.355,30
1.Acomptes de clients		443.886,30	383.638,56
2.Deutes per compres o prestacions de serveis		2.347.811,02	2.387.729,09
3.Deutes per efectes a pagar		589.758,36	1.063.987,65
V-ALTRES DEUTES NO COMERCIALS	12	2.926.785,44	3.791.782,76
1.Administracions Públiques		1.995.057,28	2.917.461,95
3.Altres deutes		687.005,52	608.687,28
4.Remuneracions pendents		212.576,96	219.621,58
5.Fiances i dipòsits rebuts		32.145,68	46.011,95
VII-AJUSTAMENTS PER PERIODIFICACIÓ		28.690,07	0,00

Les Notes 1 a 22 descrites en la Memòria adjunta formen part integrant d'aquests Balanços de Situació.





011361567

CLASE 8.<sup>a</sup>

COMPANYIA D'AIGÜES DE SABADELL, SA


Memòria i Informe de Gestió de l'Exercici 2005

COMPTES DE PERDUES I GUANYS CORRESPONENTS ALS EXERCICIS ANUALS  
TANCATS EL 31 DE DESEMBRE DE 2005 I 2004


(En Euros)

DEURE ANY	Veure Nota	2005	2004
<b>A) DESPESES</b>		<b>19.012.608,46</b>	<b>20.875.621,06</b>
<b>DESPESES D'EXPLOTACIÓ</b>		<b>18.274.151,71</b>	<b>19.998.941,15</b>
1.Reducció d'exist. treballs acabats/curs	16.a)	66.912,89	146.732,89
2.Proveïments	16.a)	7.985.299,47	9.262.565,74
a) Consums de primeres matèries		3.866.782,14	4.066.876,00
b) Consums de materials		1.767.866,60	1.824.798,47
c) Consum d'altres proveïments		416.587,23	438.915,31
d) D'Altres despeses externes		1.934.063,50	2.931.975,96
3.Personal	16.b)	5.391.424,26	5.402.206,74
a) Sous, salaris i assimilats		3.964.258,18	3.941.340,99
b) Càrregues socials		1.427.166,08	1.460.865,75
4.Dotació per amortitzacions		1.155.719,66	1.106.994,45
5.Variació de provisions de tràfic		50.066,78	75.609,21
a) Variació de provisions d'existències	16.d)	9.487,68	9.487,70
b) Variació de provisions per insolvències	16.d)	40.579,10	66.121,51
6.Altres despeses d'explotació		3.624.728,65	4.004.832,12
a) Serveis exteriors		2.987.656,80	3.343.068,99
b) Tributs		277.650,71	280.655,31
c) Altres despeses gestió corrent		158.108,37	183.677,69
d) Dotació al fons de reversió		201.312,77	197.430,13
<b>I-RESULTAT D'EXPLOTACIÓ</b>		<b>1.649.584,96</b>	<b>1.607.701,82</b>
<b>DESPESES FINANCERES</b>		<b>50.309,77</b>	<b>35.542,85</b>
7.Despeses financeres		50.309,77	48.319,41
a) Per Deutes amb empreses del grup		0,00	0,00
c) Per Deutes amb tercers i despeses assimilades		50.309,77	48.319,41
8.Variació provisió invers.financeres		0,00	(12.776,56)
<b>II-RESULTAT FINANCER</b>		<b>33.304,50</b>	<b>65.247,89</b>
<b>III-RESULTAT ACTIVITAT ORDINÀRIA</b>		<b>1.682.889,46</b>	<b>1.672.949,71</b>
<b>DESPESES EXTRAORDINÀRIES</b>		<b>-13.107,78</b>	<b>182.070,78</b>
10.Variació provisió im.financer/emp.grup		(121.049,20)	96.887,75
11.Pèrdues procedents de l'immobilitzat material		5.801,92	18.498,92
13.Despeses extraordinàries		40.190,24	50.975,06
14.Despeses i pèrdues d'altres exercicis		61.949,26	15.709,05
<b>IV-RESULTAT EXTRAORDINARI</b>		<b>324.088,43</b>	<b>502.992,96</b>
<b>V-RESULTAT ABANS D'IMPOSTOS</b>	III+IV	<b>2.006.977,89</b>	<b>2.175.942,67</b>
<b>IMPOST SOBRE SOCIETATS</b>		<b>-701.254,76</b>	<b>-659.066,28</b>
15.Impost societats	14	-701.254,76	-659.066,28
<b>VI-RESULTAT DE L'EXERCICI</b>		<b>1.305.723,13</b>	<b>1.516.876,39</b>

Les Notes 1 a 22 descrites en la Memòria adjunta formen part integrant d'aquests Comptes de Pèrdues i Guanys.







011361568

CLASE 8.<sup>a</sup>

COMPANYIA D'AIGÜES DE SABADELL, SA

Memòria i Informe de Gestió de l'Exercici 2005


## COMPTES DE PÈRDUES I GUANYS CORRESPONENTS ALS EXERCICIS ANUALS


TANCATS EL 31 DE DESEMBRE DE 2005 I 2004

(En Euros)

HAVER ANY	Veure Nota	2004	2004
<b>B) INGRESSOS</b>		<b>20.318.331,59</b>	<b>22.392.497,45</b>
<b>INGRESSOS D'EXPLOTACIÓ</b>		<b>19.923.736,67</b>	<b>21.606.642,97</b>
1.Import net de la xifra de negocis	16.c).	18.375.287,00	19.857.372,54
a) Vendes		13.827.313,56	15.413.901,79
b) Prestació de serveis		4.547.973,44	4.443.470,75
2.Augment existències treballs		32.006,88	70.919,65
3.Treballs per l'immobilitzat		1.320.511,81	1.516.737,85
4.Altres ingressos d'explotació		195.930,98	161.612,93
a) Ingressos accessoris i altres gestió corrent		183.483,46	143.770,38
b) Subvencions		12.447,52	17.842,55
c) Excés de provisions de riscs despeses		0,00	0,00
<b>INGRESSOS FINANCERS</b>		<b>83.614,27</b>	<b>100.790,74</b>
5. Ingressos participacions en capital		9.222,26	18.210,86
c) Ingressos participacions en capital		9.222,26	18.210,86
7.Altres interessos-ingressos assimilats		74.392,01	82.579,88
a) Altres interessos empreses del grup		20.534,53	23.097,26
b) Altres interessos empreses associades		3.729,63	21.613,74
c) Altres interessos		50.127,85	37.868,88
<b>INGRESSOS EXTRAORDINARIS</b>		<b>310.980,65</b>	<b>685.063,74</b>
9.Beneficis procedents de l'immobilitzat		425,86	475.426,12
11.Subvencions capital transferides resultats exercici	11	17.922,24	19.801,69
12.Ingressos extraordinaris		71.010,99	119.664,61
13.Ingressos i beneficis d'altres exercicis		221.621,56	70.171,32

Les Notes 1 a 22 descrites en la Memòria adjunta formen part integrant d'aquests Comptes de Pèrdues i Guanys.





011361569

CLASE 8.<sup>a</sup>


COMPANYIA D'AIGÜES DE SABADELL, SA


Memòria i Informe de Gestió de l'Exercici 2005

# MEMÒRIA DELS EXERCICIS 2005 i 2004

---

COMPANYIA D'AIGÜES DE SABADELL, SA





011361570

CLASE 8.<sup>a</sup>

COMPANYIA D'AIGÜES DE SABADELL, SA


Memòria i Informe de Gestió de l'Exercici 2005

## INTRODUCCIÓ


La present memòria de la COMPANYIA D'AIGÜES DE SABADELL, SA (també d'ara endavant la Companyia) forma part dels Comptes Anuals corresponents als exercicis anuals tancats el 31 de desembre de 2005 i 2004 d'acord a l'indicat en l'article 172 del Text Refós de la Llei de Societats Anònimes (TRLISA) Reial Decret Legislatiu 1564/1989 de 22 de desembre. Tal com s'indica en l'article 199 de l'esmentat TRLISA, la memòria té com a objecte completar, ampliar i comentar el Balanç de Situació i el Compte de Pèrdues i Guanys de l'exercici.

Per a la confecció d'aquesta Memòria s'han seguit les indicacions donades pel Pla General de Comptabilitat, aprovat pel Reial Decret 1643/90 de 20 de desembre i per les Normes d'Adaptació al Pla General de Comptabilitat de les empreses del sector d'abastament i sanejament d'aigua aprovades per l'ordre de 10 de desembre de 1998 (BOE 24/12/98). També s'ha tingut en compte en la redacció l'indicat en l'article 48 del Codi de Comerç.

També s'han tingut en comptes les recomanacions de la Comissió Europea del 30 de maig 2001 sobre informació i contingències mediambientals (BOICAC 46) i la Disposició addicional 14 de la Llei 44/2002 de 22 de novembre de Mesures de Reforma del Sistema Financer (BOE 23/11/2002).







011361571

CLASE 8.<sup>a</sup>

COMPANYIA D'AIGÜES DE SABADELL, SA

Memòria i Informe de Gestió de l'Exercici 2005

## NOTA 1.- NATURALESA I ACTIVITAT DE LA COMPANYIA

COMPANYIA D'AIGÜES DE SABADELL, SA fou fundada el 22 de juliol de 1949 i amb el objecte social de portar la gestió i l'explotació del servei de proveïment d'aigua potable a poblacions i en especial a la ciutat de Sabadell. Per complir aquesta finalitat l'Ajuntament de Sabadell (d'ara endavant, l'Ajuntament) li atorgà el servei en règim de monopoli per un termini de noranta-nou anys, que acaba el 31 de juliol de 2048. En extingir-se el termini concedit de l'explotació, revertiran a l'Ajuntament els drets, concessions i instal·lacions d'aigua de la ciutat de Sabadell, sigui quin sigui el seu valor en aquella data, en pagament de la quota de capital corresponent a les accions representatives de la seva aportació.

Així mateix l'objecte social de la Companyia contempla el desenvolupament de totes les activitats relacionades amb el cicle integral de l'aigua fora de l'àmbit de la ciutat de Sabadell, tant directament com a través de les participacions en altres societats.

COMPANYIA D'AIGÜES DE SABADELL, SA es regeix pels seus Estatuts Socials i es troba subjecta a les disposicions generals de les Societats Anònimes.


A més pel que respecte a Sabadell també és regeix per les Bases d'Explotació d'aquest municipi.


La totalitat de les accions de la Companyia estan representades per anotacions en compte i cotitzen al Primer Mercat de la Borsa de Valors de Barcelona.

Durant l'any 2005 han passat de COMPANYIA D'AIGÜES DE SABADELL, SA a CASSA AIGÜES I DEPURACIÓ, SL Unipersonal la concessió dels següents municipis: Avinyonet del Penedès, Parets del Vallès i Palau-Solità i Plegamans. El traspàs dels dos darrers municipis s'ha fet per escissió de branca d'activitat amb ampliació de capital no dinerari a CASSA AIGÜES I DEPURACIÓ, SL Unipersonal (Veure Nota 7).

COMPANYIA D'AIGÜES DE SABADELL, SA ha actualitzat mitjançant auditoria de seguiment, realitzada el juliol de 2005 la certificació del seu Sistema de Gestió de Qualitat a la nova norma internacional UNE-EN-ISO 9001:2000 per a la Gestió de Serveis de Distribució d'aigua potable i Gestió d'Estacions Depuradores d'Aigües Residuals, amb el certificat número CS/00/053, amb validesa fins el maig del 2007.

Front a la preocupació pel medi ambient, COMPANYIA D'AIGÜES DE SABADELL, SA durant el mes de juliol de 2005 ha actualitzat, mitjançant auditoria de seguiment, la certificació del seu Sistema de Gestió Mediambiental segons la norma internacional UNE-EN-ISO 14001:2004 per la Gestió de Serveis de Distribució d'aigua potable amb el certificat número 500/MA/08/04 amb validesa fins l'agost de 2007.





011361572

CLASE 8.<sup>a</sup>

COMPANYIA D'AIGÜES DE SABADELL, SA

Memòria i Informe de Gestió de l'Exercici 2005

## NOTA 2.- BASES DE PRESENTACIÓ, PRINCIPIS COMPTABLES I DE CONSOLIDACIÓ DELS COMPTES ANUALS

### a) Imatge Fidel

Els Balanços de Situació i Comptes de Pèrdues i Guanys adjunts que componen aquests comptes anuals han estat obtinguts a partir dels registres comptables de la Companyia i es presenten d'acord amb el Pla General de Comptabilitat de forma que reflecteixen la imatge fidel del patrimoni, de la situació financera a 31 de desembre de 2005 i 2004, així com dels resultats i dels recursos obtinguts i aplicats per la Companyia en els exercicis anuals acabats en aquesta data.

Aquests comptes anuals han estat formulats pels Administradors de la Companyia, estant pendents de l'aprovació de la Junta General Ordinària d'Accionistes. Els Administradors esperen que seran aprovats sense modificacions. Els comptes corresponents a l'exercici 2004 van estar aprovats per part de la Junta General d'Accionistes, el 13 de juny de 2005.

### b) Principis Comptables

S'han adoptat tots els principis comptables generalment acceptats (veure Nota 4) i que especifica la legislació vigent. No existeix cap principi comptable obligatori que, sent significatiu el seu efecte als comptes anuals, s'hagi deixat d'aplicar.

### c) Comparació de la informació


La Societat presenta el Balanç de Situació i el Compte de Pèrdues i Guanys pels exercicis 2005 i 2004 d'acord amb l'estructura fixada en el Pla General de Comptabilitat i a les Normes d'adaptació per empreses del sector d'abastament i sanejament d'aigua (veure introducció) de manera que resulten comparables entre si.

### d) Consolidació


Els comptes anuals de COMPANYIA D'AIGÜES DE SABADELL, SA, es presenten en compliment de la normativa mercantil vigent. En conseqüència els comptes anuals de COMPANYIA D'AIGÜES DE SABADELL, SA no reflecteixen les variacions financeres patrimonials que resultarien d'aplicar criteris de consolidació.

Aquestes variacions queden reflectides en els comptes anuals consolidats del Grup CASSA de l'exercici 2005.

Els estats financers consolidats elaborats segons Normes Internacionals d'Informació financera del Grup COMPANYIA D'AIGÜES DE SABADELL, SA inclouen: COMPANYIA D'AIGÜES DE SABADELL, SA, RIBATALLADA, SA Unipersonal, CASSA AIGÜES I DEPURACIÓ, SL Unipersonal, SABADELL TRACTAMENT TÈRMIC EFICIENT, SA, AIGÜES DEL PENEDÈS, SL Unipersonal, SERVEDAR, SL Unipersonal, SOCADE INFORMÀTICA, SL Unipersonal, BIOMASSA APROFITAMENT ENERGÈTIC, SL Unipersonal, MOLINS ENERGIA, SL i







011361573

CLASE 8.<sup>a</sup>

COMPANYIA D'AIGÜES DE SABADELL, SA

Memòria i Informe de Gestió de l'Exercici 2005

FUNDACIÓ PRIVADA CASSA, AGUAS DE COSTA DE ANTIGUA, S.L., EMPRESA MIXTA DE AGUAS DE ANTIGUA, S.L. i AGUAS DE PONTA PRETA, LTDA.

Les principals magnituds dels comptes consolidats de COMPANYIA D'AIGÜES DE SABADELL, SA de l'exercici 2005, elaborades d'acord amb l'establert en la Disposició Final Undècima de la llei 67/2003 de 30 de desembre aplicant Normes Internacionals d'Informació Financera aprovades pels Reglaments de la Comissió Europea, són els següents:


	Exercici 2005	Exercici 2004
<b>Total Actiu</b>	<b>78.561.764,53</b>	<b>71.544.583,68</b>
<b>Patrimoni Net</b>	<b>30.610.730,01</b>	<b>28.131.170,04</b>
- Societat dominant	29.879.786,42	27.934.041,51
- Minoritaris	730.943,59	197.128,53
<b>Ingressos d'Explotació</b>	<b>30.356.393,45</b>	<b>29.938.092,18</b>
<b>Resultat de l'exercici</b>	<b>2.992.721,03</b>	<b>2.284.738,13</b>
- Societat Dominant	2.993.604,84	2.381.645,19
- Minoritaris	-883,80	-96.907,06

COMPANYIA D'AIGÜES DE SABADELL, SA, Societat dominant del Grup CASSA, prepara així mateix, comptes anuals i informe de gestió consolidats de l'exercici 2005, que seran presentats per la seva aprovació a la Junta General Ordinària d'Accionistes junt amb els comptes de la societat dominant del Grup.

### NOTA 3.- DISTRIBUCIÓ DE RESULTATS

La proposta de distribució del resultat de l'exercici 2005 que presentarà el Consell d'Administració per la seva aprovació a la Junta General d'Accionistes, és la següent:





011361574

CLASE 8.<sup>a</sup>

COMPANYIA D'AIGÜES DE SABADELL, SA

Memòria i Informe de Gestió de l'Exercici 2005

RESULTAT DISPONIBLE	Euros
Pèrdues i Guanys	1.305.723,13
<b>Total</b>	<b>1.305.723,13</b>

DISTRIBUCIÓ	Euros
A Reserva Legal	0,00
A Reserva Voluntària	467.959,76
A Dividends	837.763,37
<b>Total</b>	<b>1.305.723,13</b>

El Consell d'Administració de COMPANYIA D'AIGÜES DE SABADELL, SA en data 30 de novembre de 2005, va prendre l'acord de repartir una quantitat a compte del dividend de l'exercici 2005 de 326.686,88 euros, pagats el 10 de gener de 2006.


L'estat comptable provisional a 30 de novembre de 2005, formulat d'acord amb l'article 216 del Text Refós de la Llei de Societats Anònimes, posà de manifest l'existència de liquiditat suficient per a la distribució de la referida quantitat a compte, i va ser el següent:

	Euros
Resultat a 31 d'octubre de 2005, abans d'impostos	1.785.002,13
<b>Total Resultat disponible</b>	<b>1.785.002,13</b>
Menys:	
- Provisió per a l'Impost sobre Societats	(629.254,02)
- Dotació a la Reserva legal	0,00
<b>Benefici Disponible</b>	<b>1.155.748,11</b>
La situació del disponible a 31 d'octubre de 2005 era la següent:	
Caixa i Bancs	881.779,00
<b>Disponible a 31-10-2005</b>	<b>881.779,00</b>

En una avaluació del net patrimonial de COMPANYIA D'AIGÜES DE SABADELL, SA a 31 de desembre de 2005, caldria deduir-li l'import de 326.686,88 euros, quantitat acordada a compte del dividend (veure Nota 9).







011361575

CLASE 8.<sup>a</sup>

COMPANYIA D'AIGÜES DE SABADELL, SA

Memòria i Informe de Gestió de l'Exercici 2005

## NOTA 4.- NORMES DE VALORACIÓ

Els principis de comptabilitat i les normes de valoració més significatius utilitzats per la Companyia en l'elaboració dels seus comptes anuals pels exercicis 2005 i 2004, d'acord amb els establerts pel Pla General de Comptabilitat, han estat els següents:

### a) Despeses d'Establiment i Despeses a Distribuir en Varis Exercicis

Les despeses d'establiment inclouen les despeses de notari, anuncis oficials, serveis professionals i altres. També s'inclouen com a despeses d'establiment les despeses de licitació incorregudes per la societat, les quals s'amortitzen a partir de l'adjudicació dels concursos. L'amortització de les despeses d'establiment es fa linealment en cinc anys. La dotació per amortització de les despeses d'establiment en els exercicis 2005 i 2004 han estat de 11.551,23 i 8.554,49 euros respectivament.

Les despeses a distribuir en varis exercici inclouen les de formalització de deutes i les de baixa i enderroc de diferents instal·lacions; la seva amortització es fa linealment en cinc anys.

### b) Immobilitzat Immaterial

El criteri de valoració de l'Immobilitzat Immaterial, en concepte de programes informàtics, despeses de recerca i desenvolupament, el dret d'ús de determinades instal·lacions i despeses de concessions (veure nota 5), ha estat el del valor d'adquisició.


L'amortització dels programes informàtics es fa linealment en 5 anys, llevat d'aquells que es preveu una vida útil inferior, per la previsió d'entrada en funcionament del nou sistema de gestió en que la Companyia està treballant i que inclou el desenvolupament d'una nova ERP i un Vertical del Sector. Pel que respecte a la cessió del dret d'ús d'instal·lacions, concessions i propietats d'aigua aquestes s'amortitzen linealment en el període que resta fins a la finalització de la concessió. Per les despeses de recerca i desenvolupament el període d'amortització és de 3 anys.


La dotació per amortització de l'Immobilitzat Immaterial en els exercicis 2005 i 2004 han estat de 218.744,85 i 148.010,82 euros.

### c) Immobilitzat Material

El criteri de valoració dels elements de l'immobilitzat material és el de cost d'adquisició o pròpia realització, degudament actualitzat segons lleis d'actualització pels béns adquirits abans del 31 de desembre de 1983. Els costos dels treballs realitzats per l'empresa pel seu immobilitzat comprenen els següents apartats: sous i salaris i seguretat social del personal propi, materials emprats, factures de tercers per a la realització del propi immobilitzat, impostos, taxes i un percentatge de despeses indirectes.

Els costos d'ampliació, modernització o millores que representen un augment de la productivitat, capacitat o eficàcia, o un allargament de la vida útil dels béns, es capitalitzen com un major cost dels mateixos. Les despeses per reparacions i manteniment són





011361576

CLASE 8.<sup>a</sup>

COMPANYIA D'AIGÜES DE SABADELL, SA

Memòria i Informe de Gestió de l'Exercici 2005

registrades al compte de pèrdues i guanys de l'exercici en que tenen lloc.

Els béns i elements retirats, tant si es produeixen com a conseqüència d'un procés de modernització o degut a qualsevol altre causa, es comptabilitzen donant de baixa els saldos que presenten en els corresponents comptes d'actiu i de l'amortització acumulada.

La Companyia amortitza els elements de l'immobilitzat material segons el mètode lineal, distribuint el cost dels actius entre els anys de vida útil estimada, d'acord amb el detall següent:

	Anys de vida útil estimada
Construccions	30 a 50
Xarxa, Maquinària i Instal·lacions tècniques	10 a 34
Elements de transport	4 a 10
Eines i utensilis	5 a 10
Mobiliari i estris	12
Equips per al procés de la informació	5 a 7

Els càrrecs als comptes de pèrdues i guanys en concepte d'amortització de l'immobilitzat material, són de 925.423,58 i 950.429,14 euros a 31 de desembre de 2005 i 2004, respectivament.


L'immobilitzat material en curs es troba comptabilitzat segons els mateixos criteris i compren aquelles instal·lacions que no han entrat en funcionament a la data de tancament de l'exercici.

#### d) Immobilitzat Financer


La Companyia segueix els següents criteris en la comptabilització de les seves inversions en valors mobiliaris, tant si es tracta de valors de renda fixa com variable:

**1. Títols sense cotització oficial:** A cost (regularitzat, si procedeix d'acord amb la Llei de Pressupostos de 1983), minorat, si s'escau, per les necessàries provisions per depreciació, per l'excés del cost sobre el seu valor raonable al tancament de l'exercici, calculat com el Valor Teòric-comptable segons els darrers estats financers disponibles.

**2. Participació empreses del Grup:** A cost d'adquisició. En el cas que la societat participada tingui pèrdues, la participació es minora mitjançant les provisions per depreciació del valor net comptable segons els darrers estats financers tancats disponibles de la participada.







011361577

CLASE 8.ª

COMPANYIA D'AIGÜES DE SABADELL, SA

Memòria i Informe de Gestió de l'Exercici 2005

### e) Existències

Les existències, que comprenen bàsicament materials per a la realització de treballs pel propi immobilitzat, estan valorades al preu mig ponderat, que no difereix significativament del seu valor de mercat.

### f) Provisió per Insolvències

COMPANYIA D'AIGÜES DE SABADELL, SA dota la corresponent provisió per insolvències per totes aquelles quantitats resultants d'abonats donats de baixa per manca de pagament en el cas de subministrament. Per la resta dels casos s'analitza individualment per tal de dotar la insolvència. La variació de la dotació per aquests conceptes en els exercicis 2005 i 2004, han estat de 40.579,10 i 66.121,51 euros, respectivament.

### g) Accions pròpies

La valoració de les accions pròpies de COMPANYIA D'AIGÜES DE SABADELL, SA s'ha efectuat a preu d'adquisició.

### h) Inversions Financeres Temporals

**1. Títols amb cotització oficial:** A cost (regularitzat, si procedeix, d'acord amb la Llei de Pressupostos de 1983) o mercat, el menor. Com a valor de mercat es considera la cotització oficial mitjana del darrer trimestre de l'exercici o la cotització al tancament, la que resulti inferior.

**2. Títols de Renda Fixa:** Els Fons Públics, Bons i Obligacions de l'Estat, Lletres del Tresor i altres inversions en renda fixa es valoren per l'import de reembossament, minorat pels interessos pendents de meritació al tancament de l'exercici que es registren en el compte d'Interessos Diferits.

Aquestes inversions es realitzen a tipus d'interès de mercat i donat el seu curt termini de realització no es fa necessari aplicar cap correcció valorativa per depreciació.


**3. Participacions en Fons d'Inversió Mobiliària:** A cost d'adquisició minorat, si s'escau, per les necessàries provisions per depreciació.

Les diferències entre el cost i el valor de mercat o el valor raonable al tancament de l'exercici es registren al compte Provisions per l'Immobilitzat Financer. COMPANYIA D'AIGÜES DE SABADELL, SA ha registrat una minoració de dotació de 12.776,56 euros en l'exercici 2004, degut a la recuperació de valor de les dotacions ja efectuades.


### i) Ingressos a distribuir en varis exercicis

Estan comptabilitzats en aquest capítol les quantitats rebudes de tercers per a la instal·lació d'immobilitzat en diverses zones de nova urbanització.

El criteri d'imputació anual a resultats està en funció de l'amortització de l'actiu material corresponent.







011361578

CLASE 8.ª

COMPANYIA D'AIGÜES DE SABADELL, SA

Memòria i Informe de Gestió de l'Exercici 2005

## j) Premis i complements per jubilació

D'acord amb el que s'estableixen en els convenis col·lectius de COMPANYIA D'AIGÜES DE SABADELL, SA, vigents a 31 de desembre, aquesta pagarà als seus treballadors que es jubilin estant d'alta a la Companyia un premi, i queda obligada a complementar les prestacions per jubilació de la Seguretat Social d'aquests treballadors fins un import anual fix.

En base a un estudi actuarial independent, la Companyia va dotar la totalitat del passiu actuarial meritat corresponent a les pensions causades (personal passiu) a 31 de desembre de 2001.

Per a les pensions no causades (personal actiu), la disposició transitòria 4a del Real Decret 1643/90, pel que es va aprovar el nou Pla General Comptable, estableix que les empreses que tinguin dèficit entre els compromisos i riscos totals acreditats per pensions, hauran de dotar sistemàticament les pensions corresponents fins a completar aquest dèficit durant quinze anys, comptats a partir del 1990. Seguint aquesta normativa, la Companyia va dotar aquesta provisió amb càrrec al resultat dels exercicis 1993 a 2001. Les prestacions pagades a empleats jubilats, s'han registrat amb càrrec al fons constituït.

El Reial Decret 1588/99 estableix l'obligatorietat d'externalitzar abans de l'11 de novembre de 2002 tots aquells compromisos per pensions, premis de jubilació i assegurances de vida recollits en el conveni col·lectiu.

En tal sentit, es va signar un contracte amb BBVA SEGUROS, SA que garantirà, tal i com recull la llei, les prestacions futures amb el personal d'acord a les condicions establertes en cada conveni col·lectiu.


Després d'un estudi actuarial de la plantilla tant del personal actiu com del passiu actual en data 30 de juny de 2002, l'import externalitzat d'aquestes prestacions, es va dotar amb càrrec a la provisió constituïda fins a 31 de desembre de 2001, registrant les diferències com a resultat extraordinari. Posteriorment, cada any aquests imports es regularitzen d'acord a les plantilles per tal d'abonar les primes corresponents al BBVA SEGUROS, SA, que garanteixen el pagament de les prestacions. Amb aquest contracte el que assumeix el pagament d'aquestes pensions és l'Entitat Asseguradora tal i com es va informar en el seu moment a tots els treballadors de la Companyia. La quota corresponent a la prima dels anys 2005 i 2004 per uns imports de 23.740,18 i 23.482,19 euros respectivament, ha estat registrada amb càrrec a despeses de l'exercici.

## k) Altres provisions per a riscos i despeses

La quantitat que figura en el capítol de provisions per a riscos i despeses correspon a l'import estimat per fer front a responsabilitats provables o certes, ocasionades per litigis en curs i per indemnitzacions o obligacions pendents de quantia indeterminada, avals o altres garanties similars a càrrec de la Companyia. La seva dotació s'efectua a l'inici de la responsabilitat o de l'obligació que determina la indemnització o pagament. Un cop resolta la contingència, es procedeix al pagament amb càrrec a aquesta provisió i la diferència es destina a "Ingressos d'exploració i Provisions no aplicades a la seva finalitat".







011361579

CLASE 8.<sup>a</sup>

COMPANYIA D'AIGÜES DE SABADELL, SA

Memòria i Informe de Gestió de l'Exercici 2005

## l) Indemnitzacions per acomiadament

D'acord amb la reglamentació de treball vigent, la Companyia està obligada al pagament d'indemnitzacions als empleats amb qui, sota certes condicions, rescindeixin les seves relacions laborals.

Donat que no s'espera que, en circumstàncies normals, puguin tenir lloc acomiadaments en el futur i estimant en últim cas les quantitats a pagar pels esmentats acomiadaments, el passiu meritat en concepte d'indemnitzacions no és important. Per consegüent, no s'ha registrat cap provisió per aquest concepte en els balanços de situació adjunts.

## m) Deutes

Els deutes es comptabilitzen pel seu valor nominal, classificats en deutes a curt o llarg termini en funció del seu venciment. Si el venciment és inferior a un any a partir de la data del balanç es considera com de curt termini i a llarg si és superior.

## n) Impost sobre beneficis

La despesa per l'Impost sobre Societats de l'exercici es calcula en funció del resultat econòmic abans d'impostos, augmentat o disminuït, segons s'escaigui, per les diferències permanents i temporals amb el resultat fiscal, entenent aquest com la base imposable de l'esmentat impost, i disminuït per les bonificacions i deduccions en la quota.


## o) Reversió de l'immobilitzat

D'acord amb les Bases d'Explotació de COMPANYIA D'AIGÜES DE SABADELL, SA, quan expiri el període de concessió, l'1 d'agost de 2048 revertiran a l'Ajuntament, de forma immediata i gratuïta i de ple dret, totes les instal·lacions de conducció d'aigua, concessions, xarxa de distribució interior, dipòsits, estacions d'elevació o repartiment, i altres elements de la Companyia relatius a la prestació del servei de proveïment d'aigua a la ciutat de Sabadell, tant els que foren aportats en el moment en què fou constituïda i subsisteixin, com els constituïts o instal·lats en anys posteriors.

De conformitat amb l'article 31 dels Estatuts Socials i l'onzena Base d'Explotació de COMPANYIA D'AIGÜES DE SABADELL, SA, i l'article 60 del Reglament de l'Impost sobre Societats, la Companyia dota anualment a un Fons de Reversió (veure Nota 11-a) un import calculat de forma lineal, de manera que, quan es faci efectiva l'any 2048 la reversió dels béns de l'immobilitzat material i dels drets i concessions de l'immobilitzat immaterial afectes a l'explotació del servei de proveïment d'aigua potable en el terme municipal de Sabadell, sigui possible recuperar-los de forma plena sense cap pèrdua per als accionistes posseïdors de les accions de la classe B.

Això no obstant, l'article 35 dels Estatuts Socials i l'onzena de les Bases d'Explotació especifiquen que per a la reversió de totes aquelles instal·lacions i elements que representin per a la Companyia inversió del capital propi o de tercers, mitjançant crèdit, en els darrers vint-i-cinc anys anteriors a la finalització de les seves activitats, caldrà l'acord previ de la





011361580

CLASE 8.<sup>a</sup>

COMPANYIA D'AIGÜES DE SABADELL, SA

Memòria i Informe de Gestió de l'Exercici 2005

inversió entre COMPANYIA D'AIGÜES DE SABADELL, SA i el Municipi, en el qual es fixaran les escales d'amortització i el valor de rescat o de reversió a l'Ajuntament.

La formula pel càlcul de la dotació anual del Fons de Reversió és la següent:

- (+) Valor brut dels actius substituïbles abans d'amortitzacions econòmiques.
- (+) Valor brut dels actius no substituïbles abans d'amortitzacions econòmiques.
- (-) Fons d'amortització econòmica dels actius no substituïbles, acumulat fins l'exercici corrent, és a dir, incloent-hi la dotació del propi exercici.
- (-) Fons de reversió acumulat fins l'exercici precedent.
- (-) Valor teòric comptable de les accions classe A, o valor nominal de dites accions si fos superior.

Número d'anys que resten en cada moment fins el termini de la Societat (reversió)

S'entén per actius substituïbles aquells béns subjectes al règim de reversió a l'Ajuntament dels quals la vida útil estimada sigui, al moment de la seva adquisició, inferior al període que resti fins el termini de la Companyia.

S'entén per actius no substituïbles aquells béns subjectes al règim de reversió a l'Ajuntament dels quals la vida útil estimada sigui, al moment de la seva adquisició, igual o superior al període que resti fins el termini de la Companyia.

Quan un immobilitzat revertible esta subvencionat o finançat amb endeutament, el seu import, no es té en compte pel càlcul del Fons de Reversió.


Aquest Fons de Reversió es materialitza, en accions de RIBATALLADA, SA Unipersonal (veure Nota 11.a.1).

El Fons de Reversió va ser actualitzat emparat sota l'Actualització de Valors, Llei de Pressupostos 1983 (R D. 382/84).


## p) Ingressos i despeses

Els ingressos i les despeses es comptabilitzen en el moment que són meritats i no quan es produeix el corrent monetari o financer derivat d'ells.

De totes maneres, seguint el principi de prudència, únicament es comptabilitzen els beneficis realitzats al tancament d'exercici, i els riscos i les pèrdues previsibles, quan siguin eventuals, es comptabilitzen tot seguit de ser conegudes, sempre que hi siguin eventuals.







011361581

CLASE 8.<sup>a</sup>

COMPANYIA D'AIGÜES DE SABADELL, SA

Memòria i Informe de Gestió de l'Exercici 2005

### q) Ingressos per venda d'aigua

COMPANYIA D'AIGÜES DE SABADELL, SA segueix el criteri de registrar com vendes de l'exercici el total dels subministraments llegits durant aquest període, una part dels quals resten pendents de facturar (veure nota 8). Diàriament es realitzen les lectures d'acord amb uns torns establerts. Generalment, aquestes lectures s'efectuen a cada client amb una periodicitat trimestral.

A 31 de desembre de 2005 i a 31 de desembre del 2004 el volum d'aigua pendent de lectura, ha estat periodificat dins els ingressos a aquesta data.

### r) Impostos locals

En els municipis en els quals efectua subministrament d'aigua, satisfà la taxa d'ocupació del subsòl, en base al 1,5% de la facturació d'aigua als respectius termes municipals. Així mateix satisfà la resta d'arbitris taxes i impostos existents en cadascun d'ells.

### s) Resultats extraordinaris

Amb càrrec a "Variació de provisions d'inversions financeres d'empreses del grup" la Companyia ha registrat la depreciació de la participació, calculada en funció del valor net comptable a la data de tancament i segons els darrers estats financers disponibles, de les societats participades.


Amb càrrec a despeses extraordinàries s'han registrat les despeses de licitació d'aquelles actuacions que no han estat concedides a COMPANYIA D'AIGÜES DE SABADELL, SA.


La Companyia registra com a ingressos extraordinaris provinents de l'immobilitzat, el resultat de la venda dels actius en base al valor de realització reflectit en contracte de compra venda o escriptura pública.

També s'inclouen en aquest apartat els resultats provinents d'altres exercicis. (Veure Nota 16-f).

### t) Cànon anual de concessió

Amb motiu de les concessions de depuració a Sabadell i del servei d'aigua a diferents municipis, la Companyia satisfà cànon anuals en funció dels metres cúbics facturats i cobrats. L'import meritat a 31 de desembre de 2005 i 2004 és de 459.851,34 i 744.023,34 euros respectivament. La disminució esta bàsicament motivada pel traspàs de les concessions tal com s'indica en la Nota 1.





011361582

CLASE 8.<sup>a</sup>

COMPANIA D'AIGÜES DE SABADELL, SA

Memòria i Informe de Gestió de l'Exercici 2005

**NOTA 5.- DESPESES D'ESTABLIMENT I IMMOBILITZAT IMMATERIAL**

Els moviments que han sofert durant els exercicis 2005 i 2004 els diferents comptes de despeses d'establiment i d'immobilitzat immaterial i les seves corresponents amortitzacions acumulades han estat els següents (en euros):

CONCEPTE	Saldo 31/12/04	Augments	Baixes	Sanejament	Saldo 31/12/05
Despeses d'Establiment	16.799,71	4.718,19	(62,00)	(11.551,23)	9.904,67


CONCEPTE	Saldo 31/12/03	Augments	Baixes	Sanejament	Saldo 31/12/04
Despeses d'Establiment	20.410,08	4.952,77	(8,65)	(8.554,49)	16.799,71

2005		VALOR BRUT					VALOR NET	
IMMOBILITZAT IMMATERIAL	Cost a 01/01/05	Augments	Traspàs	Traspàs Branca Activitat	Deduccions	Cost a 31/12/05	Acum. 01/01/05	a 31/12/05
1.Despeses de recerca i desenvolupament	99.858,16					99.858,16	96.932,35	161,13
2.Concessions i propietats d'aigua	221.936,55	36.144,23		(176.768,35)		81.312,43	58.013,65	64.195,38
5.Aplicacions informàtiques	1.150.419,63	44.296,01		(6.979,82)		1.187.735,82	684.474,63	327.952,67
6. Drets sobre actius cedits	1.433.990,85					1.433.990,85	265.701,19	1.141.495,82
7.Acomptes	164.846,26	507.658,51				672.504,77	265.701,19	672.504,77
	3.071.051,45	588.098,75		(183.748,17)		3.475.402,03	1.105.121,82	2.206.309,77


2004		VALOR BRUT					VALOR NET	
IMMOBILITZAT IMMATERIAL	Cost a 01/01/04	Augments	Traspàs	Deduccions	Cost a 31/12/04	Acum. 01/01/04	a 31/12/04	
1.Despeses de recerca i desenvolupament	99.858,16					99.858,16	94.167,67	2.925,81
2.Concessions i propietats d'aigua	221.518,68	2.102,00		(1.684,13)	221.936,55	48.599,26	10.339,84	163.922,90
5.Aplicacions informàtiques	751.701,29	400.640,75		(1.922,41)	1.150.419,63	577.364,63	108.112,46	465.945,00
6. Drets sobre actius cedits	1.433.990,85				1.433.990,85	238.907,35	26.793,84	1.168.289,66
7.Acomptes	263.018,28			(98.172,02)	164.846,26	263.018,28		164.846,26
	2.770.087,26	402.742,75		(101.778,56)	3.071.051,45	959.038,91	148.010,82	1.965.929,63

El detall d'Immobilitzat Immaterial Revertible, és el següent (en euros) :

ANY	31/12/05			31/12/04		
	Valor de Cost	Amortització Acumulada	Valor Net	Valor de Cost	Amortització Acumulada	Valor Net
1.Despeses de recerca i desenvolupament	86.034,88	86.034,88		86.034,88	86.034,88	
2.Concessions i propietats d'aigua	29.371,87	9.281,84	20.090,03	28.917,25	8.706,66	20.210,59
5.Aplicacions informàtiques	1.134.144,03	852.904,77	281.239,26	1.121.093,13	659.283,04	461.810,05
	1.249.550,78	948.221,49	301.329,29	1.236.045,26	753.998,64	472.046,62







011361583

CLASE 8.ª


COMPANIA D'AIGÜES DE SABADELL, SA


Memòria i Informe de Gestió de l'Exercici 2005

**NOTA 6.- IMMOBILITZAT MATERIAL.**

Els moviments que han sofert durant els exercicis 2005 i 2004 els diferents comptes, han estat els següents:

2005		VALOR BRUT					
IMMOBILITZAT MATERIAL	Cost a 01/01/05	Augments	Traspàs	Traspàs Branca Activitat	Deduccions	Cost a 31/12/05	
1.Terrenys i construccions	4.234.688,92	1.315,62	3.666,10	(53.430,9)		4.186.239,73	
a.Terrenys i béns naturals	755.618,57	1.037,82				756.656,39	
b.Construccions	3.479.070,35	277,80	3.666,10	(53.430,91)		3.429.583,34	
2.Instal.lacions tècniques i maquinària	20.032.733,75	905.640,18	505.141,07	(1.982.758,77)	(23.993,78)	19.436.762,45	
a.Xarxa distribució, instal. conducció	18.097.729,49	809.532,94	24.778,27	(1.791.911,47)	(17.990,84)	17.122.138,39	
b.Instal.lacions tècniques	1.720.851,60	77.945,39	480.362,80	(186.335,91)	(6.002,94)	2.086.820,94	
c.Maquinària	214.152,66	18.161,85		(4.511,39)		227.803,12	
3.Altres instal.lacions, utilitatge i mobiliari	2.697.630,19	202.364,05		(23.249,64)	(192,00)	2.876.552,60	
4.Acomptes i immob. materials en curs	5.055.066,90	286.634,99	(504.107,21)			4.837.594,68	
5.Altres instal.lacions mobiliari i estris	824.786,33	71.968,70	(4.699,96)	(36.810,46)	(7.409,32)	847.835,29	
	<b>32.844.906,09</b>	<b>1.467.923,54</b>	<b>0,00</b>	<b>(2.096.249,78)</b>	<b>(31.595,10)</b>	<b>32.184.984,75</b>	
2005		AMORTITZACIONS					VALOR NET
IMMOBILITZAT MATERIAL	Acum.01/01/2005	Dotacions	Traspàs	Traspàs Branca Activitat	Deduccions	Acum.31/12/05	a 31/12/05
1.Terrenys i construccions	1.645.401,85	78.963,33		(13.671,97)	55,48	1.710.748,69	2.475.491,04
a.Terrenys i béns naturals							756.656,39
b.Construccions	1.645.401,85	78.963,33		(13.671,97)	55,48	1.710.748,69	1.718.834,65
2.Instal.lacions tècniques i maquinària	12.191.719,46	601.656,56	4.543,65	(318.793,41)	(20.131,52)	12.458.994,74	6.977.767,71
a.Xarxa distribució, instal. conducció	10.807.919,43	495.146,70		(263.394,41)	(15.219,41)	11.024.452,31	6.097.686,08
b.Instal.lacions tècniques	1.221.555,14	85.640,85	4.543,65	(51.400,87)	(4.905,79)	1.255.432,98	831.387,96
c.Maquinària	162.244,89	20.869,01		(3.998,13)	(6,32)	179.109,45	48.693,67
3.Altres instal.lacions, utilitatge i mobiliari	1.675.562,50	199.052,61		(11.913,62)	(87,40)	1.862.614,09	1.013.938,51
4.Acomptes i immobilit. materials en curs							4.837.594,68
5.Altres instal.lacions mobiliari i estris	689.778,55	45.751,08	(4.543,65)	(32.695,66)	(7.453,03)	690.837,29	156.998,00
	<b>16.202.462,36</b>	<b>925.423,58</b>		<b>(377.074,66)</b>	<b>(27.616,47)</b>	<b>16.723.194,81</b>	<b>15.461.789,94</b>
2004		VALOR BRUT					
IMMOBILITZAT MATERIAL	Cost a 01/01/04	Augments	Traspàs		Deduccions	Cost a 31/12/04	
1.Terrenys i construccions	4.210.906,48	53.948,00	(523,91)		(29.641,65)	4.234.688,92	
a.Terrenys i béns naturals	783.299,07				(27.680,50)	755.618,57	
b.Construccions	3.427.607,41	53.948,00	(523,91)		(1.961,15)	3.479.070,35	
2.Instal.lacions tècniques i maquinària	19.374.592,37	1.046.787,78	8.523,20		(397.169,60)	20.032.733,75	
a.Xarxa distribució, instal. conducció	17.508.348,43	922.543,58	523,91		(333.686,43)	18.097.729,49	
b.Instal.lacions tècniques	1.674.806,18	99.480,16	7.999,29		(61.434,03)	1.720.851,60	
c.Maquinària	191.437,76	24.764,04			(2.049,14)	214.152,66	
3.Altres instal.lacions, utilitatge i mobiliari	2.487.743,67	232.068,29	(7.999,29)		(14.182,48)	2.697.630,19	
4.Acomptes i immob. materials en curs	4.396.989,51	670.580,64			(12.503,25)	5.055.066,90	
5.Altres instal.lacions mobiliari i estris	807.670,84	89.977,74			(72.862,25)	824.786,33	
	<b>31.277.902,87</b>	<b>2.093.362,45</b>			<b>(526.359,23)</b>	<b>32.844.906,09</b>	
2004		AMORTITZACIONS					VALOR NET
IMMOBILITZAT MATERIAL	Acum.01/01/2004	Dotacions	Traspàs		Deduccions	Acum.31/12/04	a 31/12/04
1.Terrenys i construccions	1.562.386,00	83.509,45			(493,60)	1.645.401,85	2.589.287,07
a.Terrenys i béns naturals							755.618,57
b.Construccions	1.562.386,00	83.509,45			(493,60)	1.645.401,85	1.833.668,5
2.Instal.lacions tècniques i maquinària	11.628.916,27	609.191,60			(46.388,41)	12.191.719,46	7.841.014,29
a.Xarxa distribució, instal. conducció	10.316.499,43	523.795,38			(32.375,38)	10.807.919,43	7.289.810,24
b.Instal.lacions tècniques	1.168.800,04	66.314,10			(13.559,00)	1.221.555,14	499.296,28
c.Maquinària	143.616,80	19.082,12			(454,03)	162.244,89	51.907,77
3.Altres instal.lacions, utilitatge i mobiliari	1.487.932,53	199.821,23			(12.191,26)	1.675.562,50	1.022.067,69
4.Acomptes i immobilit. materials en curs							5.055.066,90
5.Altres instal.lacions mobiliari i estris	697.110,34	57.906,86			(65.238,65)	799.778,55	135.007,78
	<b>15.376.345,14</b>	<b>950.429,14</b>			<b>(124.311,92)</b>	<b>16.202.462,36</b>	<b>16.642.443,73</b>





011361584

CLASE 8.<sup>a</sup>

COMPANYIA D'AIGÜES DE SABADELL, SA


Memòria i Informe de Gestió de l'Exercici 2005

El detall de l'immobilitzat material revertible al municipi de Sabadell, substituïble i no substituïble, és el següent (en euros):


ANY	31/12/2005			31/12/2004		
	Valor Brut	Amortització acumulada	Valor Net	Valor Brut	Amortització acumulada	Valor Net
MMOBILITZAT MATERIAL REVERTIBLE						
1.Terrenys i construccions	3.950.340,18	1.610.366,19	2.339.973,99	4.002.733,27	1.552.906,47	2.449.826,80
a.Terrenys i béns naturals	740.908,14		740.908,14	739.870,32		739.870,32
b.Construccions	3.209.432,04	1.610.366,19	1.599.065,85	3.262.862,95	1.552.906,47	1.709.956,48
2.Instal. tècniques i maquin	16.571.533,97	11.851.420,43	4.720.113,54	17.057.190,88	11.572.402,88	5.484.788,00
a.Xarxa distrib., instal.l. con	14.472.148,88	10.547.699,08	3.924.449,80	15.447.893,84	10.331.261,62	5.116.632,22
b.Instal.lacions tècniques	1.876.095,35	1.128.384,14	747.711,21	1.399.655,77	1.082.729,58	316.926,19
c.Maquinària	223.289,74	175.337,21	47.952,53	209.641,27	158.411,68	51.229,59
3.Altres instal., utilatge i m	2.827.402,06	1.809.539,82	1.017.862,24	2.624.869,91	1.622.488,23	1.002.381,68
5.Altre immobilitzat	783.796,60	646.455,45	137.341,15	766.775,45	645.396,68	121.378,77
	24.133.072,81	15.917.781,89	8.215.290,92	24.451.569,51	15.393.194,26	9.058.375,25

Els imports dels elements totalment amortitzats de l'immobilitzat material i de l'immobilitzat immaterial a 31 de desembre de 2005 i 2004 han estat de 11.239.087,46 i 10.520.338,40 euros respectivament.

Durant els exercicis 2005 i 2004 COMPANYIA D'AIGÜES DE SABADELL, SA ha adquirit elements per l'immobilitzat material i immaterial a empreses del Grup per import de 26.577,18 i 23.942,39 euros respectivament.







011361585

CLASE 8.ª

COMPANYIA D'AIGÜES DE SABADELL, SA

Memòria i Informe de Gestió de l'Exercici 2005

**NOTA 7.- IMMOBILITZAT FINANCER, INVERSIONS FINANCERES TEMPORALS I TRESORERIA**


Els moviments que han sofert en els exercicis 2005 i 2004 els diferents comptes de l'immobilitzat financer i de les inversions financeres temporals, han estat els següents.


**Immobilitzat financer**

Any 2005	Cost a 01/01/05	Augments	Deduccions	Cost a 31/12/05
1.Participació en empreses grup	7.819.493,92	4.035.948,63	(4,93)	11.855.437,62
2.Crèdits a llarg empreses grup	555.908,42		(152.468,80)	403.439,62
3.Participació en empreses associades				
4.Crèdits a llarg empreses associades	394.414,08		(394.414,08)	
5.Cartera de valors a llarg termini				
6.Altres crèdits	105.092,80		(64.061,73)	41.031,07
7.Dipòsits i fiances constituïts a llarg t	1.952.416,90	92.016,83	(2.026.897,20)	17.536,53
8.Provisions	(1.020.105,92)	(392.931,43)	513.980,63	(899.056,72)
	<b>9.807.220,20</b>	<b>3.735.034,03</b>	<b>(2.123.866,11)</b>	<b>11.418.388,12</b>
Any 2004	Cost a 01/01/04	Augments	Deduccions	Cost a 31/12/04
1.Participació en empreses grup	7.531.827,40	287.712,66	(46,14)	7.819.493,92
2.Crèdits a llarg empreses grup	569.341,18	77.525,58	(90.958,34)	555.908,42
3.Participació en empreses associades				
4.Crèdits a llarg empreses associades	619.793,60		(225.379,52)	394.414,08
5.Cartera de valors a llarg termini				
6.Altres crèdits	130.277,44		(25.184,64)	105.092,80
7.Dipòsits i fiances constituïts a llarg t	1.920.718,19	34.914,13	(3.215,42)	1.952.416,90
8.Provisions	(923.218,17)	(233.266,11)	136.378,36	(1.020.105,92)
	<b>9.848.739,64</b>	<b>166.886,26</b>	<b>(208.405,70)</b>	<b>9.807.220,20</b>

**Inversions financeres temporals**

Any 2005	Cost a 01/01/05	Augments	Deduccions	Cost a 31/12/05
2.Crèdits a empreses del grup	77.134,97	253.758,15	(252.727,56)	78.165,56
4.Crèdits a empreses associades	229.576,22	4.691,48	(234.267,70)	
5.Cartera de valors a curt termini	284.071,71	8.970.320,10	(8.848.901,65)	405.490,16
a.Cartera de valors a curt termini	285.348,10	8.920.194,46	(8.799.715,38)	405.827,18
b.Interessos diferits	(1.276,39)	50.125,64	(49.186,27)	(337,02)
6.Altres crèdits		60.940,99	(37.500,00)	23.440,99
7.Dipòsit i fiances constituïts a curt t	12,02			12,02
8.Provisions				
	<b>590.794,92</b>	<b>9.289.710,72</b>	<b>(9.373.396,91)</b>	<b>507.108,73</b>
Any 2004	Cost a 01/01/04	Augments	Deduccions	Cost a 31/12/04
2.Crèdits a empreses del grup	165.412,21	194.127,00	(282.404,24)	77.134,97
4.Crèdits a empreses associades	236.937,20	265.427,02	(272.788,00)	229.576,22
5.Cartera de valors a curt termini	584.696,71	(24.143,94)	(276.481,06)	284.071,71
a.Cartera de valors a curt termini	585.943,35		(300.595,25)	285.348,10
b.Interessos diferits	(1.246,64)	24.114,19	(24.143,94)	(1.276,39)
6.Altres crèdits				
7.Dipòsit i fiances constituïts a curt t	48,08		(36,06)	12,02
8.Provisions	(12.776,56)	12.776,56		
	<b>974.317,64</b>	<b>448.186,64</b>	<b>(831.673,30)</b>	<b>590.794,92</b>





011361586

CLASE 8.ª

COMPANYIA D'AIGÜES DE SABADELL, SA

Memòria i Informe de Gestió de l'Exercici 2005

**a) Immobilitzat Financer**

La participació directe de COMPANYIA D'AIGÜES DE SABADELL, SA en empreses del Grup i associades és la següent:

Empresa	2005		2004	
	% Participació	Aportació	% Participació	Aportació
Ribatallada, SA Unipersonal	100 %	5.089.708,91	100 %	4.892.051,71
Cassa Aigües i Depuració, SL Unipersonal	100 %	6.119.765,95	100 %	2.281.479,45
Sabadell Tractament Tèrmic Eficient, SA	60 %	389.453,30	60 %	389.453,30
Biomassa Aprofitament Energètic, SL Uniper.	80 %	256.509,46	80%	256.509,46
<b>Total Empreses Grup</b>		<b>11.855.437,62</b>		<b>7.819.493,92</b>
<b>TOTAL</b>		<b>11.855.437,62</b>		<b>7.819.493,92</b>


Les provisions acumulades per la depreciació del valor de les participacions en empreses del Grup i associades és la següent:

	2005	2004
	Provisions	Provisions
Cassa Aigües i Depuració, SL Unipersonal	464.070,91	620.105,83
Sabadell Tractament Tèrmic Eficient, SA	264.550,97	259.490,45
Biomassa Aprofitament Energètic, SL Unipersonal	170.434,84	140.509,64
<b>Provisió inversions financeres empreses Grup i associades</b>	<b>899.056,72</b>	<b>1.020.105,92</b>


De l'increment d'aportació a CASSA AIGÜES I DEPURACIÓ, SL Unipersonal l'import de 3.734.553,90 s'ha realitzat per escissió de branca d'activitat dels municipis de Palau-solità i Plegamans i Parets del Vallès, formalitzades en escriptura pública en data 7 de juliol de 2005.

**a.1) Empreses participades per COMPANYIA D'AIGÜES DE SABADELL, SA**

Les dades econòmiques, en milions d'euros, més rellevants de les societats, que cap d'elles cotitza a Borsa, a 31 de desembre de 2005 i 2004 són les següents:







011361587


CLASE 8.<sup>a</sup>


COMPANYA D'AIGÜES DE SABADELL, SA

Memòria i Informe de Gestió de l'Exercici 2005

ANY 2005	SABADELL						AGUAS DE	EMPRESA	BIOMASSA	AGUAS DE	TERRES DE LEBRE		
	RIBATALLADA,	FUNDACIÓ	CASSA AIGÜES	TRACT TÈRMIC	SERVEDAR,	SOCADE	AIGÜES DEL	COSTA DE	MIXTA AGUAS	APROFITAMEN MOLINS	PONTA	INVERSIONS	
	SA	CASSA	DEPURACIÓ, SL	EFICIENT, SA	SL	INFORMÀTICA, PENEDES, SL	ANTIGUA, SL	ANTIGUA, SL	ENERGÈTIC, SL	ENERGIA, SL	PRETA, LTDA	PROJECT, SL	
Capital Social	4.893		6.120	649	23	6	3	981	2.001	321	376	1.448	6
Fons Social		55											
Capital desemborsat	4.893		6.120	649	23	6	3	981	2.001	321	376	1.448	6
Reserves	4.809	3	5	3	251	36	0	0	595	0	0	0	0
Rtats. negatius d'Exercicis anteriors	0		-625	-436	0	0	-1	-7	0	-176	-184	-404	0
Resultat de l'exercici	190	26	156	-8	-137	12	0	-3	8	-37	-13	55	0
Rtats. Exer. abans d'imp.	243	26	189	-8	-137	15	0	-3	9	-37	-13	55	0
Resultats ordinaris	242	26	251	-72	-149	16	0	-3	8	-6	-91	-89	0
Resultats extraordinaris	1	0	-62	64	12	-1	1	0	1	-31	78	144	0
Ingressos totals	711	132	9.714	2.789	912	592	1	0	3.853	63	367	1.127	0
Actiu total	14.307	103	22.396	3.303	610	354	3	980	10.029	201	1.464	4.951	6
Aportacions en Capital	5.090		6.120	389	23	15	3	2.249	981	276	320	1.236	1
Percentatge del Capital	100%	100%	100%	60%	100%	100%	100%	52%	25,48%	80%	55%	49%	25%
Participació de CASSA	Directe	Directe	Directe	Directe	Indirecte	Indirecte	Indirecte	Indirecte	Indirecte	Directe	Indirecte	Indirecte	Indirecte

ANY 2004	SABADELL						BIOMASSA	AGUAS DE	AGUAS DE	TERRES DE LEBRE	
	RIBATALLADA,	CASSA AIGÜES	TRACT TÈRMIC	SERVEDAR,	SOCADE	AIGÜES DEL	APROFITAMEN MOLINS	PONTA	COSTA DE	INVERSIONS	
	SA	DEPURACIÓ, EFICIENT, SA	SL	INFORMÀTICA, PENEDES, SL	ENERGÈTIC, SL	ENERGIA, SL	PRETA, LTDA	ANTIGUA, SL	PROJECT, SL		
Capital Social	4.696	2.281	649	23	6	3	321	376	1.445	981	6
Capital desemborsat	4.696	2.281	649	23	6	3	321	376	1.445	981	6
Reserves	4.372	0	3	234	25	0	0	0	0	0	0
Rtats. negatius d'Exercicis anteriors	0	-667	-218	0	0	-2	-159	-172	-349	-4	0
Resultat de l'exercici	437	47	-217	138	30	1	-17	-12	-44	-2	0
Rtats. Exer. abans d'imp.	524	71	-217	209	46	2	-17	-12	-44	-2	0
Resultats ordinaris	219	225	-223	184	49	0	-10	-69	-42	-2	0
Resultats extraordinaris	305	-154	6	25	-3	2	-7	57	-2	0	0
Ingressos totals	772	7.273	2.105	2.117	532	2	62	315	474	0	0
Actiu total	13.673	13.890	3.540	1.583	451	3	236	818	2.679	986	6
Aportacions en Capital	4.892	2.281	389	11	15	3	257	320			1
Percentatge del Capital	100%	100%	60%	50%	100%	100%	80%	55%			25%
Participació de CASSA	Directe	Directe	Directe	Indirecte	Indirecte	Indirecte	Directe	Indirecte	Indirecte	Indirecte	Indirecte





011361588

CLASE 8.<sup>a</sup>

COMPANYIA D'AIGÜES DE SABADELL, SA

Memòria i Informe de Gestió de l'Exercici 2005

**a.1.1) RIBATALLADA, SA Unipersonal.**

COMPANYIA D'AIGÜES DE SABADELL, SA participa en la societat RIBATALLADA, SA Unipersonal, amb domicili social a Sabadell-08202, Passeig Manresa, 19-27 àtic. Fou constituïda el 14 d'agost de 1968 i el seu objecte social és la realització d'inversions mobiliàries i immobiliàries i qualsevol altre que acordi la Junta General d'Accionistes i és l'encarregada de l'administració dels béns en què es materialitza el Fons de Reversió de COMPANYIA D'AIGÜES DE SABADELL, SA (veure Nota 4-o). El capital de RIBATALLADA, SA Unipersonal és propietat íntegra de COMPANYIA D'AIGÜES DE SABADELL, SA.

La participació a RIBATALLADA, SA Unipersonal a 31 de desembre de 2005 i 2004 es desglossa en:

	2005	2004
Aportacions efectuades a RIBATALLADA, SA	4.735.721,07 €	4.538.063,87 €
Actualització de les accions de RIBATALLADA, SA segons la Llei de Pressupostos de 1983	353.987,84 €	353.987,84 €
	<b>5.089.708,91 €</b>	<b>4.892.051,71 €</b>

A 31 de desembre de 2005 i de 2004 el capital es troba totalment desemborsat.

La materialització del Fons de Reversió es va iniciar l'any 1956 mitjançant inversions en immobles i en efectiu dipositat en comptes d'estalvi. Per acord de la Junta General d'Accionistes de la Companyia, els immobles i l'efectiu que hi havia consignats en aquest compte d'actiu van ser destinats a la creació, el 14 d'agost de 1968, de RIBATALLADA, SA Unipersonal, l'objecte social de la qual és la realització d'inversions mobiliàries i immobiliàries.

La política de RIBATALLADA, SA Unipersonal és la de no repartir dividendes, dotant les Reserves Legal i Voluntària amb càrrec als resultats de l'exercici.


En data 17 de març de 1999 RIBATALLADA, SA Unipersonal va signar un contracte amb el seu Soci Únic COMPANYIA D'AIGÜES DE SABADELL, SA, per la realització de tots els serveis administratius i comptables, així com la custòdia i confecció de totes les declaracions fiscals i la documentació oficial.

**a.1.2) SABADELL TRACTAMENT TÈRMIC EFICIENT, SA.**

COMPANYIA D'AIGÜES DE SABADELL, SA participa en la societat SABADELL TRACTAMENT TÈRMIC EFICIENT, SA (SABADELL TTE, SA) amb domicili social a Sabadell, Estació Depuradora d'Aigües Residuals Sabadell, Granja Sant Pau i domicili fiscal en Sabadell carrer Concepció, 12-20. Fou constituïda a Barcelona en data 17 de juny de 1998 i el seu objecte social és:







011361589

CLASE 8.ª

COMPANYIA D'AIGÜES DE SABADELL, SA

Memòria i Informe de Gestió de l'Exercici 2005

Construcció, administració, explotació, operació i manteniment d'una planta de tractament tèrmic eficient de fangs a la depuradora d'aigües residuals urbanes de Sabadell.

El capital social de SABADELL TRACTAMENT TÈRMIC EFICIENT, esta totalment desemborsat. Les participacions dels socis són les següents:

COMPANYIA D'AIGÜES DE SABADELL, SA	60%
PORT INVERSIONES Y PROYECTOS, SL	20%
SANEJAMENT I ENERGIA, SA	20%

La participació de COMPANYIA D'AIGÜES DE SABADELL, SA en SABADELL TRACTAMENT TÈRMIC EFICIENT, SA a 31 de desembre de 2005 i 2004 és de 389.453,30 euros.

En data 16 de març de 1999 es signà un contracte de prestació de serveis entre SABADELL TRACTAMENT TÈRMIC EFICIENT, SA i COMPANYIA D'AIGÜES DE SABADELL, SA pel qual aquesta es fa càrrec de les tasques derivades de l'Administració de SABADELL TRACTAMENT TÈRMIC EFICIENT, SA.

En data 30 de juliol de 1999, COMPANYIA D'AIGÜES DE SABADELL, SA atorga a SABADELL TRACTAMENT TÈRMIC EFICIENT, SA un crèdit/préstec participatiu amb un límit de 120.202,42 euros i el tipus d'interès del Deute Públic d'Espanya a 10 anys més 2 punts i venciment 30 de desembre del 2011.

En data 3 de febrer del 2004 es va rebre comunicació per la que l'Agència Catalana de l'Aigua on donava per iniciades amb efectes de l'1 de gener de 2004 la concessió de la gestió del servei públic de Fangs. Així doncs a partir d'aquesta data es va començar a comptar el període concessional de 15 anys.


### a.1.3) CASSA AIGÜES I DEPURACIÓ, SL Unipersonal.


COMPANYIA D'AIGÜES DE SABADELL, SA participa en la societat CASSA AIGÜES I DEPURACIÓ, SL Unipersonal amb domicili social a Sabadell, carrer Concepció, 12-20. Fou constituïda el 4 de juny de 1996 i el seu objecte social és:

- L'abastament i distribució d'aigua potable.
- Recollida, tractament i sanejament o depuració d'aigües residuals.
- La redacció i execució de projectes i tot tipus de treballs, obres o activitats relacionades amb els anteriors apartats.

El capital de CASSA AIGÜES I DEPURACIÓ, SL Unipersonal és propietat íntegra de COMPANYIA D'AIGÜES DE SABADELL, SA.

La participació de COMPANYIA D'AIGÜES DE SABADELL, SA a 31 de desembre de 2005 i 2004 es desglossa en:





011361590

CLASE 8.<sup>a</sup>

SERVICIO DE AIGÜES

COMPANYIA D'AIGÜES DE SABADELL, SA

Memòria i Informe de Gestió de l'Exercici 2005

	2005	2004
Aportacions efectuades per CASSA	1.345.881,82 €	1.242.149,22 €
Aportació no dinerària de CASSA per escissió branca activitat	4.773.884,13 €	1.039.330,23 €
	6.119.765,95 €	2.281.479,45 €

CASSA AIGÜES I DEPURACIÓ, SL Unipersonal, amb data 21 de setembre de 1998 va signar amb la COMPANYIA D'AIGÜES DE SABADELL, SA un contracte de prestació de Serveis per la realització de treballs de gestió i direcció d'obres, serveis auxiliars d'enginyeria i treballs de col·laboració tècnica.

En data 30 de juny de 2000 es va signar un contracte de prestació de serveis entre les dues companyies, pel qual la COMPANYIA D'AIGÜES DE SABADELL, SA es fa càrrec de les tasques derivades de l'Administració de CASSA AIGÜES I DEPURACIÓ, SL Unipersonal.

CASSA AIGÜES I DEPURACIÓ, SL Unipersonal va signar amb data 30 de setembre de 2001 un contracte d'arrendament o prestació recíproca de Serveis, en concepte de gestió i direcció d'obres, serveis d'enginyeria, col·laboració tècnica i reparacions de xarxa, la durada d'aquest és anual, prorrogable tàcitament d'any en any.

En data 2 de maig de 2002 COMPANYIA D'AIGÜES DE SABADELL, SA va traspasar a CASSA AIGÜES I DEPURACIÓ, SL Unipersonal un préstec per import de 600.000,00 euros, amb venciment 31 de maig de 2010, i el tipus d'interès a aplicar és el Euribor més 0,75 punts, relacionats amb les necessitats de la concessió de Batea. A 31 de desembre de 2005 queda un saldo pendent de 357.741,34 euros.

En data 2 de gener de 2003 es va signar un contracte amb COMPANYIA D'AIGÜES DE SABADELL, SA, amb el que aquesta es compromet a subministrar a CASSA AIGÜES I DEPURACIÓ, SL Unipersonal 1.000.000 m<sup>3</sup> d'aigua anuals per l'abastament de la població de Sant Quirze del Vallès amb una vigència anual prorrogable tàcitament.

### Empreses participades per CASSA AIGÜES I DEPURACIÓ, SL Unipersonal


#### a.1.3.1) SERVEDAR, SL Unipersonal.

CASSA AIGÜES I DEPURACIÓ, SL Unipersonal participa en la societat SERVEDAR, SL Unipersonal amb domicili social en Sabadell, carrer Concepció, 12-20. Fou constituïda el 16 de juny de 1998 i el seu objecte social és la realització, dins de l'àmbit territorial espanyol i comunitari, de:

- Treballs i serveis de sanejament i tractament d'aigües residuals.
- Explotació i gestió de plantes de tractament i eliminació de fangs.
- Execució d'obres i instal·lacions, principals o accessorïes en relació a les esmentades activitats.







011361591

CLASE 8.<sup>a</sup>

COMPANYIA D'AIGÜES DE SABADELL, SA

Memòria i Informe de Gestió de l'Exercici 2005

En data 22 de desembre de 1999, es signa un contracte de prestació de serveis entre COMPANYIA D'AIGÜES DE SABADELL, SA i SERVEDAR, SL Unipersonal pel qual la primera es fa càrrec de les tasques derivades de l'Administració de SERVEDAR, SL Unipersonal, amb efectes des d'1 de novembre de 1999.

En data 10 de novembre de 2005 CASSA AIGÜES I DEPURACIÓ, SL Unipersonal va adquirir el 50% del capital de SERVEDAR, SL Unipersonal a HIDROWATT, S.A.

A 31 de desembre de 2005 el capital de SERVEDAR, SL Unipersonal és la propietària en un 100% CASSA AIGÜES I DEPURACIÓ, SL Unipersonal. A 31 de desembre de 2004 la participació era del 50%.

La participació de CASSA AIGÜES I DEPURACIÓ, SL Unipersonal en SERVEDAR, SL Unipersonal a 31 de desembre de 2005 i 2004 és de 22.838 i 11.419,23 euros.

#### a.1.3.2) SOCADE INFORMÀTICA, SL Unipersonal

CASSA AIGÜES I DEPURACIÓ, SL Unipersonal participa en la societat SOCADE INFORMÀTICA, SL Unipersonal, el 2 de gener de 2006 s'ha traslladat el domicili social al Pg. Manresa, 19-27 5è 2a de Sabadell. Fou constituïda el 26 de març de 1999 i el seu objecte social és:


- Anàlisis, programació, realització i comercialització d'aplicacions informàtiques, relacionades amb activitats pròpies del cicle integral de l'aigua i qualsevol altre sector econòmic.
- La comercialització de productes informàtics necessaris per les aplicacions informàtiques relacionades amb l'anterior epígraf.
- La comercialització de productes i serveis de qualsevol altre classe no especialitzats en els epígrafs anteriors, amb referència amb empreses relacionades amb el cicle integral de l'aigua.


Del capital de SOCADE INFORMÀTICA, SL Unipersonal a 31 de desembre del 2005 i 2004, és la propietària en un 100% CASSA AIGÜES I DEPURACIÓ, SL Unipersonal.

En data 1 de juliol de 2001, es signa un contracte de prestació de serveis entre COMPANYIA D'AIGÜES DE SABADELL, S.A. i SOCADE INFORMÀTICA, SL Unipersonal pel qual aquesta es fa càrrec del manteniment del Sistema d'Informació Geogràfic, incorporació de nous municipis i confecció i manteniment de models EPANET de simulació de xarxes.

En data 1 de juliol de 2001, es signa un contracte de prestació de serveis entre COMPANYIA D'AIGÜES DE SABADELL, S.A. i SOCADE INFORMÀTICA, SL Unipersonal pel qual la primera es fa càrrec de les tasques derivades de l'Administració d'aquesta.

La participació de CASSA AIGÜES I DEPURACIÓ, SL Unipersonal en SOCADE INFORMÀTICA, SL Unipersonal és a 31 de desembre de 2005 i 2004 de 14.749,85 euros.





011361592

CLASE 8.ª

COMPANYIA D'AIGÜES DE SABADELL, SA

Memòria i Informe de Gestió de l'Exercici 2005

## Empreses participades per SOCADE INFORMÀTICA, SL Unipersonal

### a.1.3.2.1.) UTE SOCADE-XÀBIA

SOCADE INFORMÀTICA, SL Unipersonal participa en la Unió Temporal d'Empreses denominada "SOCADE INFORMÀTICA, SL, GESTIÓN INTEGRAL DE REDES, SL., IRET CONTROL, SL, TECNELT, SL i SOCIEDAD DE INGENIERIA Y DIRECCIÓN DE OBRAS, SA. UNIÓN TEMPORAL DE EMPRESAS LEY 26 DE MAYO DE 1982" amb domicili social a Sabadell, carrer Filadors, 35-41 3è 5ª. Fou constituïda l'1 d'octubre de 2002.

Durant l'exercici 2004 va finalitzar l'activitat objecte del contracte d'aquesta UTE i es troba a l'espera de la devolució de garanties i aval per part de l'administració, per a la seva definitiva liquidació.

### a.1.3.3) ÁGUAS DE PONTA PRETA, LTDA

CASSA AIGÜES I DEPURACIÓ, SL Unipersonal participa en la Societat AGUAS DE PONTA PRETA, LTDA. amb domicili social a Santa Maria, Ilha do Sal, República de Cabo Verde. Fou constituïda el 20 de maig de 2000 i el seu objecte social és:

- La producció, distribució i comercialització d'aigua potable.
- La recollida, tractament, sanejament i depuració d'aigües residuals.
- La elaboració i execució de projectes de tota mena d'obres relacionades amb l'objecte referenciat anteriorment.
- Construcció i execució d'instal·lacions per produir i comercialitzar energia elèctrica a través de recursos renovables.

En data 10 de novembre del 2005 CASSA AIGÜES I DEPURACIÓ, SL Unipersonal va adquirir a HIDROWATT, S.A. el 24,5% del capital social de AGUAS DE PONTA PRETA.

A 31 de desembre de 2005 del capital de AGUAS DE PONTA PRETA, LTDA. és la propietària en un 49% CASSA AIGÜES I DEPURACIÓ, SL Unipersonal i el 51% restant el té CABOCAN LTDA.


La participació de CASSA AIGÜES I DEPURACIÓ, SL Unipersonal en AGUAS DE PONTA PRETA, LTDA a 31 de desembre de 2005 i 2004 és de 1.235.842,63 i 361.067,04 euros.

### a.1.3.4) AGUAS DE COSTA DE ANTIGUA, SL

CASSA AIGÜES I DEPURACIÓ, SL Unipersonal participa en la Societat AGUAS DE COSTA DE ANTIGUA, SL amb domicili social a Antigua (Fuerteventura), Centro Comercial Caleta Amigos 2ª Avenida. Fou constituïda el 22 de novembre de 2000 i el seu objecte social és:

- L'execució de tota mena de feines, serveis, obres, estudis i projectes relacionats amb la distribució, captació, desalació, depuració i reutilització d'aigües i en general de tot el que estigui relacionat amb el cicle integral de l'aigua.

En data 10 de novembre de 2005 CASSA AIGÜES I DEPURACIÓ, SL Unipersonal va adquirir







011361593

CLASE 8.ª

COMPANYIA D'AIGÜES DE SABADELL, SA

Memòria i Informe de Gestió de l'Exercici 2005

a HIDROWATT, S.A. el 26% del capital social de AGUAS DE COSTA DE ANTIGUA, SL.

A 31 de desembre de 2005, del capital de AGUAS DE COSTA DE ANTIGUA, SL és la propietària en un 52% CASSA AIGÜES I DEPURACIÓ, SL Unipersonal, en un altre 24% ARUPALCA, SL i en el 24% restant la Societat CONSULTING TURÍSTICO DE FUERTEVENTURA, SL per absorció en data 10 d'agost de 2005 de UNITIGUA, SL.

La participació de CASSA AIGÜES I DEPURACIÓ, SL Unipersonal a AGUAS DE COSTA DE ANTIGUA, S.L. a 31 de desembre de 2005 i 2004 és de 2.249.200,39 i 254.979,39 euros.

#### a.1.3.5) EMPRESA MIXTA DE AGUAS DE ANTIGUA, S.L.

AGUAS DE COSTA DE ANTIGUA, SL participa en la EMPRESA MIXTA DE AGUAS DE ANTIGUA, S.L. que fou constituïda el 19 de desembre de 2000 i el seu objecte social és tot allò que estigui relacionat amb el cicle integral de l'aigua: Subministrament d'aigua al municipi d'Antigua, tractament, sanejament i depuració d'aigües residuals, prestació de serveis fora del terme municipal d'Antigua i construcció i execució d'instal·lacions per la producció d'energia elèctrica.

Del capital d'EMPRESA MIXTA DE AGUAS DE ANTIGUA, S.L. és la propietària en un 49% AGUAS DE COSTA DE ANTIGUA, SL i la resta de capital és propietat de l'AYUNTAMENT D'ANTIGUA.

La participació de AGUAS DE COSTA DE ANTIGUA, SL a l'EMPRESA MIXTA DE AGUAS DE ANTIGUA, S.L. a 31 de desembre de 2005 i 2004 és de 980.671,45 euros.

#### a.1.3.6) AIGÜES DEL PENEDÈS, SL Unipersonal

CASSA AIGÜES I DEPURACIÓ, S Unipersonal participa en la Societat AIGÜES DEL PENEDÈS, SL Unipersonal amb domicili social a Sabadell, carrer Concepció, 12-20. Fou constituïda el 10 de gener de 2002 i el seu objecte social és:

- L'abastament i distribució d'aigua potable.
- Recollida, tractament i sanejament o depuració d'aigües residuals.
- La redacció i execució de projectes i tot tipus de treballs, obres o activitats relacionades amb els anteriors apartats .

Aquesta societat no ha iniciat les seves activitats.


CASSA AIGÜES I DEPURACIÓ, SL Unipersonal, és la propietària integral de AIGÜES DEL PENEDÈS, SL Unipersonal.

La participació de CASSA AIGÜES I DEPURACIÓ, SL Unipersonal a AIGÜES DEL PENEDÈS, SL Unipersonal a 31 de desembre de 2005 i 2004 és de 3.006 euros.

#### a.1.3.7) TERRES DE L'EBRE INVERSIONS I PROJECTES, SL

CASSA AIGÜES I DEPURACIÓ, SL Unipersonal participa en la Societat TERRES DE L'EBRE INVERSIONS I PROJECTES, SL, amb domicili social a Amposta, Avda. Arca de Palau, 56 3r 4ª. Fou constituïda el 22 de novembre de 2000 i el seu objecte social és:





011361594

CLASE 8.<sup>a</sup>

COMPANYIA D'AIGÜES DE SABADELL, SA

Memòria i Informe de Gestió de l'Exercici 2005

a) La construcció, explotació i administració d'instal·lacions de valoració energètica de biomassa.

Aquesta societat no ha iniciat les seves activitats.

Del capital de TERRES DE L'EBRE INVERSIONS I PROJECTES, SL és la propietària en un 25% CASSA AIGÜES I DEPURACIÓ, SL Unipersonal, un altre 25% HIDROWATT, SL, 25% SURIS, SA. I el 25% restant SIX CONSTRUCTORS ASSOCIATS, SA.

La participació de CASSA AIGÜES I DEPURACIÓ, SL Unipersonal a TERRES DE L'EBRE INVERSIONS I PROJECTES, SL a 31 de desembre de 2005 i 2004 és de 1.500 euros.

**a.1.3.8) HIDROWATT, SA, CASSA AIGÜES I DEPURACIÓ, SLU I TAU INGENIERÍA Y CONSTRUCCIONES ESPECIALES, SA UTE Ley 18/1982 UTE PSARU EBRE**

CASSA AIGÜES I DEPURACIÓ, SL Unipersonal participa en la Unió Temporal d'Empreses denominada HIDROWATT, SA, CASSA AIGÜES I DEPURACIÓ, SLU I TAU INGENIERÍA Y CONSTRUCCIONES ESPECIALES, SA UTE Ley 18/1982 de 26 de Mayo (UTE PSARU EBRE) amb domicili social a Barcelona carrer Aragó 295 7è 1<sup>a</sup>. Fou constituïda el 16 de juliol de 2003 i el seu objecte social és: "Concessió d'Obra Pública per la redacció del Projecte, construcció i explotació de les instal·lacions de sanejament d'aigües residuals urbanes a la Conca de l'Ebre. CLAU: CT02004355", adjudicats per AGÈNCIA CATALANA DE L'AIGUA, del Departament de Medi Ambient de la GENERALITAT DE CATALUNYA".

La participació en el Fons Operatiu en aquesta Unió Temporal esta distribuït per empreses de la següent forma:

HIDROWAT, SA	48 %
TAU INGENIERIA Y CONSTRUCCIONES ESPECIALES, SA	32 %
CASSA AIGÜES I DEPURACIÓ, SL Unipersonal	20 %


La participació de CASSA AIGÜES I DEPURACIÓ, SL Unipersonal en la UTE PSARU EBRE és de 6.000 Euros.

**a.1.3.9) CASSA AIGÜES I DEPURACIÓ, SL Unipersonal - HIDROWATT, S.A. UNIÓN TEMPORAL DE EMPRESAS LEY 26 DE MAYO DE 1982 (CASSA-HIDROWATT, UTE PORTONOVO)**

CASSA AIGÜES I DEPURACIÓ, SL Unipersonal participa en la Unió Temporal d'Empreses denominada CASSA AIGÜES I DEPURACIÓ, SL Unipersonal-Hidrowatt, SA Unión Temporal de Empresas Ley 26 de mayo de 1982 (Abreviadament CASSA-HIDROWATT, UTE PORTONOVO) amb domicili a Sabadell carrer Concepció, 20. Fou constituïda el 26 d'octubre de 2005 i el seu objecte social és l'execució del contracte de construcció d'una planta potabilitzadora i altres instal·lacions necessàries pel projecte d'abastament d'aigua a PORTONOVO (Il.lha de Santo Antao a Cabo Verde) per compte de l'encàrrec d'Aguas do Porto Novo, Ltda.







011361595

CLASE 8.<sup>a</sup>

COMPANYIA D'AIGÜES DE SABADELL, SA

Memòria i Informe de Gestió de l'Exercici 2005

La participació en el Fons Operatiu en aquesta Unió Temporal esta distribuït en CASSA AIGÜES I DEPURACIÓ, SL Unipersonal en un 50% i HIDROWATT, S.A. amb un altre 50%.

La participació de CASSA AIGÜES I DEPURACIÓ, SL Unipersonal en CASSA-HIDROWATT, UTE PORTONOVO és de 1.500 euros.

**a.1.3.10) CASSA AIGÜES I DEPURACIÓ, SL Unipersonal - HIDROWATT, S.A. UNIÓN TEMPORAL DE EMPRESAS LEY 26 DE MAYO DE 1982 (CASSA-HIDROWATT, UTE ANTIGUA)**

CASSA AIGÜES I DEPURACIÓ, SL Unipersonal participa en la Unió Temporal d'empreses denominada CASSA AIGÜES I DEPURACIÓ, SL Unipersonal-HIDROWATT, SA Unió Temporal de Empresas Ley 26 de mayo de 1982 (Abreviadament CASSA-HIDROWATT, UTE ANTIGUA) amb domicili a Antigua carrer Alcalde Marcial Sánchez Velasquez, 1 (Fuerteventura). Fou constituïda el 3 de novembre de 2005 i és el seu objecte social l'execució del Projecte constructiu de la remodelació de l'ETAP de Aguas de Antigua, urbanització de l'entorn de les instal·lacions i construcció de la xarxa secundària d'aigua potable al terme municipal d'Antigua, per compte i encàrrec de l'EMPRESA MIXTA DE AGUAS DE ANTIGUA, S.L..

La participació operativa en aquesta Unió Temporal esta distribuït en CASSA AIGÜES I DEPURACIÓ, SL Unipersonal en un 50% i HIDROWATT, S.A. en un altre 50%.

La participació de CASSA AIGÜES I DEPURACIÓ, SL Unipersonal en CASSA-HIDROWATT, UTE PORTONOVO és de 500 euros.

**a.1.4) BIOMASSA APROFITAMENT ENERGÈTIC, SL Unipersonal**

COMPANYIA D'AIGÜES DE SABADELL, SA participa en la societat BIOMASSA APROFITAMENT ENERGÈTIC, SL Unipersonal amb domicili social a Sabadell, carrer Concepció, 12-20. Fou constituïda el 26 d'octubre de 1999. La societat té per objecte la gestió del servei públic consistent en la construcció, administració i explotació de les instal·lacions d'aigua calenta sanitària i calefacció al polígon d'habitatges "La Granja" de Molins de Rei, bé directament o bé mitjançant la participació en altres societats.


En data 22 de març de 2000, es signa un contracte per prestació de serveis entre COMPANYIA D'AIGÜES DE SABADELL, SA i BIOMASSA APROFITAMENT ENERGÈTIC, SL Unipersonal per a la realització de treballs administratius diversos amb vigència de 5 anys prorrogables tàcitament.

En data 10 de novembre de 2005 CASSA AIGÜES I DEPURACIÓ, SL Unipersonal va adquirir el 20% de les participacions de BIOMASSA APROFITAMENT ENERGÈTIC, SL Unipersonal a HIDROWATT, S.A..

La participació de COMPANYIA D'AIGÜES DE SABADELL, SA en BIOMASSA APROFITAMENT ENERGÈTIC, SL Unipersonal a 31 de desembre de 2005 i 2004 és de 256.509,46 euros.

En data 2 de gener de 2006 CASSA AIGÜES I DEPURACIÓ, SL Unipersonal ha adquirit a





011361596

CLASE 8.<sup>a</sup>

COMPANYIA D'AIGÜES DE SABADELL, SA

Memòria i Informe de Gestió de l'Exercici 2005

COMPANYIA D'AIGÜES DE SABADELL, SA el 80% del capital social de BIOMASSA APROFITAMENT ENERGÈTIC, SL Unipersonal. Amb aquesta operació BIOMASSA APROFITAMENT ENERGÈTIC, SL Unipersonal esdevé societat Unipersonal-

### **Empreses participades per BIOMASSA APROFITAMENT ENERGÈTIC, SL Unipersonal**

#### **a.1.4.1) MOLINS ENERGIA, SL**


BIOMASSA APROFITAMENT ENERGÈTIC, SL Unipersonal participa en la societat MOLINS ENERGIA, SL amb domicili social a Molins de Rei, Plaça Catalunya, 1. Fou constituïda el 26 juliol de 1998 i el seu objecte social és la gestió del servei públic consistent en la construcció, administració i explotació de les instal·lacions d'aigua calenta sanitària i calefacció al polígon d'habitatges "La Granja" de Molins de Rei.

Del capital de MOLINS ENERGIA, SL, un 55% és propietat de BIOMASSA APROFITAMENT ENERGÈTIC, SL Unipersonal i la resta del capital se'l reparteixen a parts iguals l'AJUNTAMENT DE MOLINS DE REI, l'ENTITAT METROPOLITANA DE SERVEIS HIDRAULICS I TRACTAMENT DE RESIDUS I EFICIÈNCIA ENERGÈTICA, SA.


En data 12 de març de 2004, prèvia cancel·lació del préstec de 5 de maig de 2000, ha estat concedit per part de COMPANYIA D'AIGÜES DE SABADELL, SA a MOLINS ENERGIA, SL un límit de crèdit fins a un màxim de 77.000 euros, al tipus d'interès de l'Euribor a tres mesos més un diferencial del 0,60%, amb vigència de tres anys, pagament d'interessos trimestral i a reintegrar en el moment del seu venciment. Aquesta operació ha estat cancel·lada en data 25 de juliol de 2005.

En data 10 de maig de 2003 la Junta General Extraordinària i Universal de socis de MOLINS ENERGIA, SL va acordar dur a terme una aportació total conjunta de 207.000 €, en concepte de compensació de pèrdues, amb la finalitat d'atendre les necessitats financeres de la societat.

La participació de BIOMASSA APROFITAMENT ENERGÈTIC, SL Unipersonal en MOLINS ENERGIA, SL a 31 de desembre de 2005 i 2004 és de 320.477,13 euros.







011361597

CLASE 8.ª

COMPANYIA D'AIGÜES DE SABADELL, SA


Memòria i Informe de Gestió de l'Exercici 2005


**a.2) Saldos i transaccions amb empreses del Grup i Associades.**

COMPANYIA D'AIGÜES DE SABADELL, SA té uns saldos i transaccions comercials per prestació de serveis entre empreses del grup a 31 de desembre de 2005 i 2004.

EMPRESA	2005			
	SALDO CREDITOR	TRANSACCIONS	SALDO DEUTOR	TRANSACCIONS
Ribatallada, SA Unipersonal	0,00	3.357,74	5.561,53	19.177,68
Cassa Aigües i Depuració, SL Unipersonal	93.272,42	221.393,13	357.380,89	1.245.778,17
Servedar, SL Unipersonal	6.720,22	3.903,00	8.961,45	29.826,72
Socade Informàtica, SL Unipersonal	66.482,15	164.927,17	11.840,61	18.622,20
Sabadell Tractament Tèrmic Eficient, SA	0,00	0,00	8.060,16	20.845,20
Biomassa Aprofitament Energètic, SL Unipersonal	0,00	0,00	29.914,58	20.840,64
UTE Socade Xàbia	0,00	0,00	362,06	1.248,48
UTE Cassa-Hidrowatt, SA (S.Llorenç-S.Quirze S.)	0,00	0,00	364,68	628,80
UTE Cassa-Hidrowatt, SA (Vilobí-Riudellots)	0,00	0,00	364,70	628,80
UTE Cassa-Hidrowatt, SA (Rubí)	0,00	5.000,93	436,31	0,00
Agua de Costa de Antigua, SL	0,00	0,00	28,65	0,00
UTE Cassa-Hidrowatt, SA Cogeneració	0,00	0,00	-175.379,93	0,00
Integració d'Unions Temporals d'Empreses i altres	4.142,40	5.629,73	191.243,77	0,00
Agua de Ponta Preta, Ltda.	-329,76	0,00	1.463,44	0,00
Empresa Mixta de Águas de Antigua, SL	440,79	0,00	16.563,24	48.468,24
<b>TOTAL CASSA Balanç a 31/12/2005</b>	<b>170.728,22</b>	<b>404.211,70</b>	<b>457.166,14</b>	<b>1.406.064,93</b>

EMPRESA	2004			
	SALDO CREDITOR	TRANSACCIONS	SALDO DEUTOR	TRANSACCIONS
Ribatallada, SA Unipersonal	0,00	3.240,08	3.634,99	18.801,60
Cassa Aigües i Depuració, SL Unipersonal	68.798,51	317.083,66	202.287,83	866.041,57
Servedar, SL Unipersonal	1.622,73	8.987,68	12.292,95	30.116,56
Socade Informàtica, SL Unipersonal	37.628,68	194.968,76	2.392,47	12.374,76
Sabadell Tractament Tèrmic Eficient, SA	0,00	0,00	3.993,74	20.436,48
Biomassa Aprofitament Energètic, SL Unipersonal	0,00	0,00	31.542,98	23.373,12
UTE CASSA-Mina La Salut	0,00	0,00	0,00	6.103,17
UTE Socade Xàbia	0,00	0,00	1.767,84	1.224,00
UTE Cassa-Hidrowatt, SA (S.Llorenç-S.Quirze S.)	0,00	0,00	178,78	616,48
UTE Cassa-Hidrowatt, SA (Vilobí-Riudellots)	0,00	0,00	178,78	616,48
Integració d'Unions Temporals d'Empreses i altres	246.835,38	360.353,61	-3.021,66	360.408,46
Agua de Ponta Preta, Ltda.	0,00	0,00	1.651,01	142,40
Empresa Mixta de Águas de Antigua, SL	440,79	0,00	5.964,91	46.965,36
Agua de Costa de Antigua, SL	0,00	0,00	28,65	0,00
<b>TOTAL CASSA Balanç a 31/12/2004</b>	<b>355.326,09</b>	<b>884.633,79</b>	<b>262.893,27</b>	<b>1.387.220,44</b>





011361598

CLASE 8.ª

COMPANYIA D'AIGÜES DE SABADELL, SA

Memòria i Informe de Gestió de l'Exercici 2005

COMPANYIA D'AIGÜES DE SABADELL, SA té uns saldos per préstecs concedit i comptes corrents entre empreses del grup i associades a 31 de desembre de 2005 i 2004 de:

EMPRESA	2005		
	SALDO DEUTOR PRINCIPAL	SALDO DEUTOR INTERESSOS	INTERESSOS MERITATS
Sabadell Tractament Tèrmic Eficient, SA	120.202,42	1.318,55	6.881,58
Molins Enèrgia, SL	0,00	0,00	2.048,00
Cassa Aigües i Depuració, SL Unipersonal	357.741,34	2.343,85	11.604,95
Empresa Mixta Aguas de Antigua, SL	0,00	0,00	3.729,63
<b>TOTAL a 31/12/2005</b>	<b>477.943,76</b>	<b>3.661,40</b>	<b>24.264,16</b>

EMPRESA	2004		
	SALDO DEUTOR PRINCIPAL	SALDO DEUTOR INTERESSOS	INTERESSOS MERITATS
Sabadell Tractament Tèrmic Eficient, SA	120.202,42	1.632,74	7.360,02
Molins Enèrgia, SL	77.000,00	453,67	2.075,25
Cassa Aigües i Depuració, SL Unipersonal	430.987,13	2.767,43	13.452,22
UTE CASSA-Mina La Salut	0,00	0,00	209,77
Empresa Mixta Aguas de Antigua, SL	619.793,16	4.197,14	28.946,15
<b>TOTAL a 31/12/2004</b>	<b>1.247.982,71</b>	<b>9.050,98</b>	<b>52.043,41</b>

Del saldo deutor principal correspon a empreses del Grup a llarg termini a 31 de desembre de 2005 i 2004 un import de 403.439,62 i 555.908,42 euros.


Per empreses associades a llarg termini correspon a 31 de desembre 2004 un import de 394.414,08 euros.

Del saldo deutor principal correspon a curt termini per empreses del Grup a 31 de desembre de 2005 i 2004 un import de 78.165,56 i 77.134,97 euros i per empreses associades a 31 de desembre de 2004, 229.576,22 euros. A 31 de desembre de 2005 no hi ha cap saldo deutor amb empreses associades ni a curt ni a llarg termini.


## b) Inversions Financeres Temporals

Figuren registrats dins d'aquest epígraf els saldos en empreses del Grup i associades a curt termini indicats en l'apartat anterior.

COMPANYIA D'AIGÜES DE SABADELL, SA, segueix la política d'invertir els excedents de tresoreria, en actius financers públics a curt termini. En els exercicis 2005 i 2004 la inversió en euros i la taxa mitjana anual de rendibilitat són les següents:







011361599

CLASE 8.<sup>a</sup>

COMPANYIA D'AIGÜES DE SABADELL, SA

Memòria i Informe de Gestió de l'Exercici 2005

Exercici	Inversió mitjana euros	Rendibilitat mitjana
2005	1.201.908,32	2,14 %
2004	1.077.420,81	1,90 %


A 31 de desembre de 2005 i 2004 no hi havia interessos acreditats per COMPANYIA D'AIGÜES DE SABADELL, SA pendents de cobrament.


Consta registrat un fons d'inversió immobiliària a 31 de desembre de 2005 i 2004 per import de 7.534,74. A 31 de desembre de 2005 i 2004 l'import liquidatiu de mercat és de 16.484,32 i de 16.456,36 euros.

### c) Tresoreria

Els saldos d'aquest capítol dels balanços de situació adjunts corresponen bàsicament a diverses comptes corrents mantinguts en entitats financeres. En els exercicis 2005 i 2004 la inversió (en euros) i la taxa mitja de rendibilitat són les següents:

Exercici	Inversió mitjana euros	Rendibilitat mitjana
2005	1.068.703,75	1,88 %
2004	859.508,22	1,91 %





011361600

CLASE 8.<sup>a</sup>

COMPANYIA D'AIGÜES DE SABADELL, SA

Memòria i Informe de Gestió de l'Exercici 2005

## NOTA 8.- DEUTORS

El saldo d'aquest epígraf dels balanços de situació adjunts presenta la composició següent (en euros):

EXERCICI	Euros	
	2005	2004
Clients	4.743.964,05	5.836.906,29
Empreses del Grup Deutores	439.139,49	255.248,75
Empreses Associades Deutores	18.026,68	7.644,57
Deutors Diversos	18.601,81	592.399,95
Personal	8.344,74	5.772,88
Administracions Públiques	103.499,04	138.194,92
Provisions per insolvències	(208.500,44)	(211.412,84)
	<b>5.123.075,34</b>	<b>6.624.754,52</b>


A 31 de desembre de 2005 i 2004 estan periodificats tots els consums d'aigua dels clients ja sigui amb lectures registrades o pendent de registrar a la data del tancament.

A l'apartat clients el compte més important, amb un saldo a 31 de desembre de 2005 i 31 de desembre de 2004 de 1.940.418,33 i de 2.324.163,70 euros, correspon a "Clients pendents de registrar i facturar" que recull la facturació pendent a 31 de desembre de 2005 i 2004 respectivament.


Per altre costat en l'exercici 2005 i 2004 es recull també en aquest apartat les quantitats de 1.732.098,03 i de 1.484.756,89 euros corresponent a la gestió de les depuradores de Riu Sec i Ripoll per part de l'Ajuntament de Sabadell, i l'Agència Catalana de l'Aigua, per la gestió de les depuradores explotades per les Unions Temporals d'Empreses.

Els rebuts pendents de cobrament amb una antiguitat superior a 12 mesos no inclouen el cànon de l'aigua que COMPANYIA D'AIGÜES DE SABADELL, SA recapta per compte de l'Agència Catalana de l'Aigua.

Els rebuts pendents de cobrament del municipi de Cerdanyola del Vallès amb una antiguitat superior a 12 mesos no inclouen la Taxa Ambiental Metropolitana de Gestió de Residus (TAMGREM) que es recapta per compte de l'Entitat Metropolitana de Serveis Hidràulics i Tractament de Residus.







011361601

CLASE 8.<sup>a</sup>

COMPANYIA D'AIGÜES DE SABADELL, SA

Memòria i Informe de Gestió de l'Exercici 2005


**NOTA 9.- FONTS PROPIS**

Els moviments que han sofert durant els exercicis 2005 i 2004 els diferents comptes dels Fons Propis, han estat els següents (en euros)

EXERCICI	2005				Saldo a 31/12/05
	Saldo a 31/12/04	Distribució resultats 2004	Augment (Disminució)	Resultat de l'exercici 2005	
CONCEPTES					
Capital social	7.551.492,88				7.551.492,88
Prima d'emissió	896.244,28				896.244,28
Reserva legal	1.510.328,99				1.510.328,99
Reserves de revalorització					
Actualització llei pressupostos 83					
Reserva per accions pròpies	149.025,77				149.025,77
Diferències per ajust capital a euros	152,09				152,09
Llibertat d'amortització RDL 2/85	7.932,35				7.932,35
Reserves voluntàries	6.183.246,29	639.219,53			6.822.465,82
Resultat de l'exercici	1.516.876,39	(1.516.876,39)		1.305.723,13	1.305.723,13
Dividend a compte	(326.686,88)	326.686,88		(326.686,88)	(326.686,88)
Dividend complementari		550.969,98	(550.969,98)		
	17.488.612,16		(550.969,98)	979.036,25	17.916.678,43

EXERCICI	2004				Saldo a 31/12/04
	Saldo a 31/12/03	Distribució resultats 2003	Augment (Disminució)	Resultat de l'exercici 2004	
CONCEPTES					
Capital social	7.551.492,88				7.551.492,88
Prima d'emissió	896.244,28				896.244,28
Reserva legal	1.510.328,99				1.510.328,99
Reserves de revalorització					
Actualització llei pressupostos 83					
Reserva per accions pròpies	134.935,02		14.090,75		149.025,77
Diferències per ajust capital a euros	152,09				152,09
Llibertat d'amortització RDL 2/85	7.932,35				7.932,35
Reserves voluntàries	5.441.215,20	756.121,84	(14.090,75)		6.183.246,29
Resultat de l'exercici	1.713.565,70	(1.713.565,70)		1.516.876,39	1.516.876,39
Dividend a compte	(326.686,88)	326.686,88		(326.686,88)	(326.686,88)
Dividend complementari		630.756,98	(630.756,98)		
	16.929.179,63		(630.756,98)	1.190.189,51	17.488.612,16





011361602

CLASE 8.ª

COMPANYIA D'AIGÜES DE SABADELL, SA

Memòria i Informe de Gestió de l'Exercici 2005

### a) Capital Social

El Capital Social de COMPANYIA D'AIGÜES DE SABADELL, SA a 31 de desembre de 2005 i 2004 està representat per 628.244 accions amb un valor nominal de 12,02 euros cadascuna, que es troben totalment subscrites i desemborsades.

La distribució és la següent:

Classe	Accions	Euros	% Capital
A	125.649	1.510.300,98	20,00
B	502.595	6.041.191,90	80,00
<b>Total</b>	<b>628.244</b>	<b>7.551.492,88</b>	<b>100,00</b>

La Classe A estan representades per anotacions en compte i són propietat de l'Ajuntament de Sabadell.

La Classe B estan representades per anotacions en compte i són propietat d'accionistes privats.

Totes les accions cotitzen al Primer Mercat de la Borsa de Valors de Barcelona. La cotització mitjana ponderada registrada al quart trimestre de 2005 ha estat de 28,85 euros per acció.

A 31 de desembre de 2005 i 2004 els accionistes de la Companyia amb participació directa igual o superior al 10% del capital són els següents:


Ajuntament de Sabadell	20,00 %	Classe A
Ajuntament de Sabadell	3,64 %	Classe B
<b>Total</b>	<b>23,64 %</b>	

Les accions de la Classe A estan subscrites per l'Ajuntament de Sabadell i li confereixen els següents drets polítics:

1. La qualitat d'Accionista.
2. Un vot per cada acció, a les Juntes Generals de la Societat.
3. La representació municipal en el Consell d'Administració per cinc Consellers designats i substituïts per la Corporació, un d'ells en serà l'Alcalde de Sabadell, que ostenta la vice-presidència primera.







011361603

CLASE 8.<sup>a</sup>

COMPANYIA D'AIGÜES DE SABADELL, SA

Memòria i Informe de Gestió de l'Exercici 2005

A la Junta General d'Accionistes de 13 de juny de 2005, es va renovar la autorització al Consell d'Administració per a l'adquisició derivativa d'accions pròpies (classe B), dins dels límits i amb els requisits previstos en la Llei de Societats Anònimes i resta de disposicions aplicables. L'adquisició haurà de realitzar-se per compra-venda o permuta, i podrà realitzar-se en una o varies vegades fins al límit màxim que estableixi la normativa vigent. El preu d'adquisició serà el valor mig ponderat de la cotització en Borsa durant els sis darrers mesos amb un marge de més-menys el 10%.

A 31 de desembre de 2005 i 2004 el saldo d'accions pròpies estava dins dels límits establerts per la Junta General era de 149.025,77 euros, havent-se constituït la corresponent reserva per accions pròpies pel mateix import. Aquesta xifra correspon a 5.891 accions que representa un 0,91% del capital social.

### b) Prima d'emissió


El Saldo del compte "Prima d'emissió" s'ha originat amb l'augment del capital social que es va fer a l'any 1995, amb una prima d'emissió de 15,03 euros per acció.

El Text Refós de la Llei de Societats Anònimes permet la utilització del saldo de la prima d'emissió per ampliar el capital i no estableix cap restricció específica pel que fa referència a la disponibilitat de l'esmentat saldo.

### c) Reserves

D'acord amb el Text Refós de la Llei de Societats Anònimes, s'ha de destinar una xifra igual al 10% del benefici de l'exercici a reserva legal fins que aquesta arribi, almenys, al 20% del capital social. La reserva legal es podrà utilitzar per augmentar el capital en la part del seu saldo que excedeixi el 10% del capital ja augmentat. Excepte per a la finalitat esmentada anteriorment, i mentre no es superi el 20% del capital social, aquesta reserva es podrà destinar a compensar pèrdues, sempre que no hi hagi altres reserves disponibles suficients per a aquest fi.

A 31 de desembre de 2005 aquesta reserva està dotada en la seva totalitat.





011361604

CLASE 8.<sup>a</sup>

COMPANYIA D'AIGÜES DE SABADELL, SA

Memòria i Informe de Gestió de l'Exercici 2005

**NOTA 10.- INGRESSOS A DISTRIBUIR EN VARIS EXERCICIS**

Estan comptabilitzats en aquest capítol les quantitats rebudes de tercers per a la instal·lació de l'immobilitzat en diverses zones de nova urbanització.

Anualment s'imputen a resultats extraordinaris en funció de l'actiu corresponent. El seu moviment a 31 de desembre de 2005 i 2004 ha estat el següent:

	Euros	
	2005	2004
Saldo inicial	283.019,15	252.753,36
Incrementos	(15.501,39)	50.080,39
Disminucions	0,00	(12,91)
Imputació a Resultats Extraordinaris	(6.853,82)	(19.801,69)
Saldo final	<b>260.663,94</b>	<b>283.019,15</b>

**NOTA 11.- PROVISIONS PER A RISCS I DESPESES**

Aquest capítol es desglossa en els següents apartats:


EXERCICI	Euros	
	2005	2004
Fons de Reversió	5.124.916,30	4.923.603,53
Altres provisions	13.902,71	12.020,24
	<b>5.138.819,01</b>	<b>4.935.623,77</b>

**a) Fons de Reversió**

Tal com s'indica en la Nota 4-o), els Estatuts Socials i les Bases d'Explotació de COMPANYIA D'AIGÜES DE SABADELL, SA i la legislació vigent estableixen que la Companyia ha de dotar anualment el Fons de Reversió. El moviment d'aquest Fons durant els exercicis 2005 i 2004 ha estat el següent:







011361605

CLASE 8.<sup>a</sup>

COMPANYIA D'AIGÜES DE SABADELL, SA

Memòria i Informe de Gestió de l'Exercici 2005

	Euros
Dotacions anuals acumulades (exercicis 1951 a 2003)	4.538.405,14
Actualització Llei Pressupostos 1983	187.768,26
Dotació exercici 2004	197.430,13
<b>Saldo a 31 de desembre 2004</b>	<b>4.923.603,53</b>
Dotació exercici 2005	201.312,77
<b>Saldo a 31 de desembre 2005</b>	<b>5.124.916,30</b>

El Fons de Reversió es materialitza en les accions de RIBATALLADA, SA Unipersonal, societat participada al 100% per COMPANYIA D'AIGÜES DE SABADELL, SA (veure Nota 7a.1.1).

En l'exercici 2004 s'han materialitzat 161.502,66 euros de dotació de l'exercici 2003.

En l'exercici 2005 s'han materialitzat 197.368,40 euros de dotació de l'exercici 2004.

### b) Altres provisions


S'inclou en aquest capítol la comptabilització de provisions a 31 de desembre de 2005 i 2004 per import de 13.902,71 i 12.020,24 euros per fer front a possibles responsabilitats provables o certes, o bé indemnitzacions ocasionades per litigis en curs.


## NOTA 12.- ALTRES DEUTES NO COMERCIALS

Aquest capítol es desglossa en els següents apartats:

A llarg termini:

	Euros	
EXERCICI	2005	2004
Altres Deutes	1.149.766,79	843.501,04
Fiances i Dipòsits a Llarg Termini	41.692,94	38.226,12
	<b>1.191.459,73</b>	<b>881.727,16</b>





011361606

CLASE 8.<sup>a</sup>

COMPANYIA D'AIGÜES DE SABADELL, SA

Memòria i Informe de Gestió de l'Exercici 2005

A curt termini:

EXERCICI	Euros	
	2005	2004
Administracions Públiques	1.995.057,28	2.917.461,95
Altres Deutes	687.005,52	608.687,28
Remuneracions pendents	212.576,96	219.621,58
Fiances i Dipòsits rebuts	32.145,68	46.011,95
	<b>2.926.785,44</b>	<b>3.791.782,76</b>

Dins de l'epígraf d'Administracions Públiques a curt termini una partida molt important correspon a l'Agència Catalana de l'Aigua pel concepte de cànon de l'aigua amb 1.500.069,70 i 1.948.071,28 euros a 31 de desembre de 2005 i 2004, respectivament, que s'han de liquidar dins del període trimestral següent al seu cobrament.

L'apartat d'altres Deutes inclou com a partides més importants a 31 de desembre de 2005 i 2004 la partida de Proveïdors per immobilitzat a curt termini per 216.953,71 euros i 43.440,96 euros, i l'import de 326.687,77 pel dividend a compte de l'exercici.

Dins de l'epígraf altres deutes a llarg termini figura al 2004 un import de 803.079,05 corresponent al cànon d'exercicis anteriors de la facturació anual sobre la gestió de la depuració a Sabadell i pel 2005 un import de 1.109.344,80 euros corresponent al cànon percentual de la facturació anual més una quota fixa a l'any que la Companyia dedicarà a actuacions de sanejament a mesura que l'Ajuntament de Sabadell les vagi aprovant, segons les modificacions de les bases d'explotació aprovades en la Junta General d'accionistes de data 9 de juny de 2003.

### NOTA 13.- DEUTES AMB ENTITATS DE CRÈDIT

COMPANYIA D'AIGÜES DE SABADELL, SA té concedits diferents préstecs i crèdits amb entitats de crèdit. La situació a 31 de desembre del 2005 i 2004 és la següent:

A Llarg termini:


Préstecs amb venciment màxim de juliol de 2014 per un import total de 5,61 i 5,77 milions d'euros a 31 de desembre de 2005 i 2004 amb un dispost de 4,176 i 4,762 milions d'euros respectivament, i amb un tipus d'interès del Euribor més un diferencial.

A Curt termini:

Quota dels préstecs i crèdit amb període d'amortització inferior a l'any. El dispost és de 1,44 i 1,01 milions d'euros a 31 de desembre del 2005 i a 31 de desembre del 2004 respectivament, amb un tipus d'interès de l'Euribor més un diferencial.







011361607

CLASE 8.<sup>a</sup>

COMPANYIA D'AIGÜES DE SABADELL, SA

Memòria i Informe de Gestió de l'Exercici 2005


A data 31 de desembre de 2005 i 2004, els venciments dels 5 exercicis posteriors són els següents:


EXERCICI VENCIMENT DEL DEUTE	EXERCICI 2005		EXERCICI 2004	
	CURT TERMINI	LLARG TERMINI	CURT TERMINI	LLARG TERMINI
2005	596.099,75		588.323,46	596.218,83
2006				604.323,93
2007		604.279,96		612.644,52
2008		612.680,31		621.186,31
2009		621.306,65		
2010		587.348,37		
Resta d'exercicis		1.740.628,34		2.327.883,48
DEUTES AMB ENTITATS CREDIT/PRÈSTEC	596.099,75	4.166.243,63	588.323,46	4.762.257,07
DEUTES EFECTES DESCOMPTATS UTE'S	847.629,84		418.595,20	
INTS.DE DEUTES ENTITATS CREDIT	928,79		1.057,59	
	<b>1.444.658,38</b>	<b>4.166.243,63</b>	<b>1.007.976,25</b>	<b>4.762.257,07</b>

La Companyia i les seves UTE's disposen a 31 de desembre de 2005 d'un conjunt de línies de descompte i d'efectes comercials (factures de les administracions públiques) per un límit total de 1,25 milions d'euros, dels quals figura registrada una disposició de 0,92 milions d'euros.

COMPANYIA D'AIGÜES DE SABADELL, SA a 31 de desembre de 2005 no disposa de deutes amb garantia real, ni obligacions, ni bons en circulació i tampoc deutes en moneda estrangera.

En data 23 de febrer de 2006 COMPANYIA D'AIGÜES DE SABADELL, SA va contractar una assegurança de tipus d'interès. Veure Nota 18.





011361608

CLASE 8.ª

COMPANYIA D'AIGÜES DE SABADELL, SA

Memòria i Informe de Gestió de l'Exercici 2005

**NOTA 14.- SITUACIÓ FISCAL**

L'Impost sobre Societats es calcula a partir del resultat econòmic o comptable, obtingut per l'aplicació de principis de comptabilitat generalment acceptats, que no necessàriament ha de coincidir amb el resultat fiscal, entenent aquest com a base imposable de l'impost.

La conciliació del resultat comptable de COMPANYIA D'AIGÜES DE SABADELL, SA dels exercicis 2005 i 2004 amb la base imposable de l'Impost sobre Societats és com segueix:

EXERCICI 2005	Euros		
	Augment	Disminució	Import
Resultat comptable (abans d'impostos)			2.006.977,89
Diferències permanents	1.343,91	0,00	1.343,91
Diferències temporals	46.711,42	1.870,05	44.841,37
<b>Base imposable (resultat fiscal)</b>			<b>2.053.163,17</b>

EXERCICI 2004	Euros		
	Augment	Disminució	Import
Resultat comptable (abans d'impostos)			2.175.942,67
Diferències permanents	45.265,83	22.001,11	23.264,72
Diferències temporals	25.225,10	4.413,85	20.811,25
<b>Base imposable (resultat fiscal)</b>			<b>2.220.018,64</b>

La legislació en vigor relativa a l'Impost sobre Societats estableix diversos incentius fiscals. La Companyia s'ha aprofitat dels beneficis fiscals previstos, podent deduir de la quota de l'Impost sobre Societats dels exercicis 2005 i 2004 les quantitats de 1.078,85 i 110.107,76 euros, respectivament.

El balanç de situació adjunt a 31 de desembre de 2005 i 2004 reflecteixen en part els impostos anticipats, fonamentalment, la part de les dotacions al Fons de premis i complements per jubilació, que havent estat considerats com despesa no deducible, s'han utilitzat per cobrir les prestacions al personal jubilat durant els propers anys. A 31 de desembre de 2005 i 2004 aquests impostos són de 112.165,40 i 104.511,65 euros respectivament.







011361609

CLASE 8.<sup>a</sup>

COMPANYIA D'AIGÜES DE SABADELL, SA

Memòria i Informe de Gestió de l'Exercici 2005

Forma part de les diferències temporals dels exercicis 2005 i 2004 l'excés de dotació fiscal per l'amortització de l'immobilitzat acollit a diferents normes d'incentius fiscals.


COMPANYIA D'AIGÜES DE SABADELL, SA té pendents d'inspecció els exercicis 2001 a 2005 per a tots els impostos que li són aplicables. No s'espera que s'acreditin passius addicionals de consideració com a conseqüència d'una eventual inspecció.


### NOTA 15.- GARANTIES COMPROMESES AMB TERCERS I ALTRES

COMPANYIA D'AIGÜES DE SABADELL, SA per fer front a les garanties necessàries per la licitació a diferents concursos té establert amb la Caixa de Sabadell una línia d'aval per un import de 300.506,05. A 31 de desembre de 2005 els avals disposats en front a tercers són per un import de 3.096 euros.

Així mateix té contractada amb Banc Sabadell una pòlissa per operacions bancàries per import d'1.000.000 d'euros. A data 31 de desembre de 2005 estava disposada per 305.695 euros en concepte d'aval.

COMPANYIA D'AIGÜES DE SABADELL, SA a 31 de desembre de 2005 ha garantit diverses operacions d'aval, préstecs i comptes de crèdit d'empreses del Grup i associades per un import total disposat de 9.614.580 euros.





011361610

CLASE 8.<sup>a</sup>

COMPANYIA D'AIGÜES DE SABADELL, SA

Memòria i Informe de Gestió de l'Exercici 2005

**NOTA 16.- INGRESSOS I DESPESES****a) Proveïments**


Les compres i consum de materials presenten la següent composició (en euros):

EXERCICI	Euros	
	2005	2004
<b>Consum de primeres matèries</b>	<b>3.866.782,14</b>	<b>4.066.876,00</b>
<b>Consum de material</b>	<b>1.767.866,60</b>	<b>1.824.798,47</b>
Compres de materials	1.869.033,08	1.798.882,65
Variació d'existències	-101.166,48	25.915,82
<b>Consum d'altres proveïments</b>	<b>416.587,23</b>	<b>438.915,31</b>
Compres d'altres proveïments	409.293,38	420.720,83
D'altres despeses externes	7.293,85	18.194,48
<b>D'altres despeses externes</b>	<b>1.934.063,50</b>	<b>2.931.975,96</b>
<b>Total proveïments</b>	<b>7.985.299,47</b>	<b>9.262.565,74</b>


**b) Despeses de Personal**

Les despeses de personal estan formades per les següents partides (en euros):

EXERCICI	Euros	
	2005	2004
<b>Sous, Salaris i Assimilats</b>	<b>3.964.258,18</b>	<b>3.941.340,99</b>
Sous i Salaris	3.918.996,56	3.931.565,95
Indemnitzacions	45.261,62	9.775,04
<b>Càrregues Socials</b>	<b>1.427.166,08</b>	<b>1.460.865,75</b>
Seguretat Social a càrrec de l'empresa	1.143.643,77	1.174.511,43
Aportació sistemes de pensions	23.740,18	23.482,19
Dietes Consell d'Administració	109.274,99	102.144,00
Altres despeses socials diverses	150.507,14	160.728,13
<b>Total despeses de personal</b>	<b>5.391.424,26</b>	<b>5.402.206,74</b>







011361611

CLASE 8.<sup>a</sup>

ESTADO DE TIEMPOS DE EJECUCIÓN

COMPANYIA D'AIGÜES DE SABADELL, SA

Memòria i Informe de Gestió de l'Exercici 2005


La distribució de la plantilla mitjana, segons les seves funcions és la següent:


EXERCICI	2005	2004
Personal titulat	18	18
Personal tècnic	10	11
Caps Administratius i de taller	11	11
Personal Administratiu	36	36
Personal obrer	45	50
Personal subaltern i Auxiliar	3	3
	<b>123</b>	<b>129</b>

### c) Import de la Xifra de Negocis

La distribució de l'import de la xifra de negocis obtinguda és la següent (en euros):

	2005	2004
<b>Vendes</b>	<b>13.827.313,56</b>	<b>15.413.901,79</b>
Venda d'Aigua	12.375.326,68	13.258.829,34
Vendes de productes comercials	349.226,88	249.199,59
Ingressos treballs/drets de presa	1.102.760,00	1.905.872,86
<b>Prestació de Serveis</b>	<b>4.547.973,44</b>	<b>4.443.470,75</b>
Altres ingressos per serveis	3.682.392,05	3.385.350,38
Ingressos per Serveis	865.581,39	1.058.120,37
<b>Total Net Xifra de Negocis</b>	<b>18.375.287,00</b>	<b>19.857.372,54</b>





011361612

CLASE 8.<sup>a</sup>

COMPANYIA D'AIGÜES DE SABADELL, SA

Memòria i Informe de Gestió de l'Exercici 2005

**d) Dotació a la provisió per insolvències**

<b>Saldo inicial 31-01-04</b>	<b>182.595,13</b>	<b>euros</b>
Increment 2004	66.121,51	euros
Deduccions	(37.303,80)	euros
<b>Saldo fins 31-12-04</b>	<b>211.412,84</b>	<b>euros</b>
Increment 2005	40.579,10	euros
Deduccions 2005	(43.491,50)	euros
<b>Saldo fins 31-12-05</b>	<b>208.500,44</b>	<b>euros</b>


**e) Transaccions amb empreses del grup.**

(Veure Nota 7.a.2)


**f) Despeses i ingressos extraordinaris.**

(Veure Nota 4.s)

	2005	2004
	-----	-----
<b>DESPESES EXTRAORDINÀRIES</b>		
Variació provisió immobilitzat cartera, Empreses grup i associades	(121.049,20)	96.887,75
Pèrdues procedents immobilitzat material	5.801,92	18.498,92
Despeses extraordinàries	40.191,24	50.975,06
Despeses i pèrdues d'altres exercicis	61.949,26	15.709,05
<b>TOTAL</b>	<b>(13.107,78)</b>	<b>182.070,78</b>







011361613

CLASE 8.<sup>a</sup>

COMPANYIA D'AIGÜES DE SABADELL, SA

Memòria i Informe de Gestió de l'Exercici 2005

	2005	2004
<b>INGRESSOS EXTRAORDINARIS</b>		
Beneficis procedents immobilitzat	425,86	475.426,12
Subvencions capital transferides al resultat de l'exercici	17.922,24	19.801,69
Ingressos extraordinaris	71.010,99	119.664,61
Ingressos i beneficis d'altres exercicis	221.621,56	70.171,32
<b>TOTAL</b>	<b>310.980,65</b>	<b>685.063,74</b>

Dins de l'epígraf de Beneficis Procedents de l'immobilitzat de l'exercici 2004, es va registrar el Resultat net del contracte de compra venda d'un immoble que, en data 24 de febrer del 2005 es va procedir a l'atorgament de la corresponent escriptura davant Notari.

Com a ingressos extraordinaris de l'any 2004 figura la indemnització per la cessió d'actius i servei al propi municipi de Barberà del Vallès.


## NOTA 17.- RETRIBUCIÓ I PRESTACIONS AL CONSELL D'ADMINISTRACIÓ I ALTRE INFORMACIÓ


L'article 33 dels Estatuts de la COMPANYIA D'AIGÜES DE SABADELL, SA estableix que en cas de què el dividend distribuït sigui igual o superior al sis per cent, es destinarà en concepte d'Assignació Estatutària i com a retribució al Consell d'Administració, el deu per cent del benefici líquid, una vegada satisfetes les reserves obligatòries.

Per altre part, els Consells d'Administració de data 25 de gener de 2005 i 29 de gener de 2004 va prendre l'acord de pagar dietes d'assistència específiques pels exercicis 2005 i 2004 respectivament. Tot això en funció a l'assistència i temps dedicats en el cas de delegació de funcions específiques, per assistir a reunions i per la realització de gestions o actuacions en interès de la Companyia.

Per la qual cosa, per aquest concepte de Dietes i Assignació Estatutària al Consell d'Administració, s'han acreditat en els exercicis 2005 i 2004 les quantitats següents, que es troben classificats a despeses d'explotació:

EXERCICI	2005	2004
Dietes	109.274,99	102.144,00
Assignació Estatutària	130.572,31	151.687,64
<b>Total</b>	<b>239.847,30</b>	<b>253.831,64</b>





011361614

CLASE 8.<sup>a</sup>

COMPANYIA D'AIGÜES DE SABADELL, SA

Memòria i Informe de Gestió de l'Exercici 2005

S'ha d'indicar que no existeix cap obligació contreta en matèria de pensions ni de prima d'assegurances de vida respecte als membres antics i actuals del Consell d'Administració.

El nou redactat de l'article 25 dels Estatuts aprovat en la Junta General d'Accionistes del 14 de juny del 2004, estableix una prohibició de concurrència dels membres del Consell que podria donar dret, si el Consell ho acordes, a una indemnització en la quantia en que cada cas es determini pel propi Consell d'Administració.

La Societat ha informat a tots els seus Administradors del disposat en l'Article 127 apartat 4t de la Llei de Societats Anònimes. Els Consellers que han comunicat que tenen participacions i/o exerceixen càrrecs en societats amb activitats idèntiques, anàlogues o complementàries, ja siguin per compte pròpia o aliena, són els següents:

En Xavier Bigatà Ribé és President de les empreses CASSA AIGÜES I DEPURACIÓ, SL Unipersonal i AGUAS DE COSTA DE ANTIGUA, S.L. sense cap participació.

Del Conseller, Caixa d'Estalvis de Sabadell n'és el representant En Pere Fonolleda Prats qui és Conseller a títol personal de CASSA AIGÜES I DEPURACIÓ, SL Unipersonal i d'EMPRESA MIXTA DE AGUAS DE ANTIGUA, S.L. i d'AGUAS DE PONTA PRETA, LTDA., sense cap participació.

Del Conseller, Gremi de Fabricants de Sabadell n'és el representant En Francesc Llonch Soler qui és Conseller a títol personal de CASSA AIGÜES I DEPURACIÓ, SL Unipersonal, sense cap participació.

Del Conseller, Fiduciària del Vallès, SA n'és el representant En Lluís Pascual Bacardit qui és Conseller a títol personal de CASSA AIGÜES I DEPURACIÓ, SL Unipersonal, sense cap participació.


En Jordi Ferrer Perarnau és Conseller de CASSA AIGÜES I DEPURACIÓ, SL Unipersonal, de AGUAS DE COSTA DE ANTIGUA, SL i de l'EMPRESA MIXTA DE AGUAS DE ANTIGUA, S.L., sense cap participació.

En Juan Carlos Sánchez Salinas és Conseller i En Carlos Enrich Muls és Secretari-No Conseller de CASSA AIGÜES I DEPURACIÓ, SL Unipersonal, tots dos sense cap participació.

La resta de Consellers han comunicat que no estan afectats per l'esmentat article.

No existeixen tampoc obligacions assumides a títol de garantia, ni cap tipus de bestreta o crèdit concedit als membres de l'òrgan d'administració.

Els honoraris per serveis d'auditoria de l'exercici 2005 importen 17.332,50 euros i per altres serveis 9.050,50 euros.







011361615

CLASE 8.ª

COMPANYIA D'AIGÜES DE SABADELL, SA

Memòria i Informe de Gestió de l'Exercici 2005

## NOTA 18.- FETS POSTERIORS AL TANCAMENT DE L'EXERCICI

En data 21 de febrer de 2006 COMPANYIA D'AIGÜES DE SABADELL, SA va adquirir als seus propietaris les finques del carrer Sant Llorenç 29, Illa 6-8 i Concepció 8 contigües a la Seu social.

L'import total de la compra venda va esser de 3,6 milions d'euros. Per fer front a aquesta operació en la mateixa data es va signar préstec hipotecari amb Caixa d'Estalvis de Sabadell per import de 3,76 milions d'euros amb termini de quinze anys més dos de carència.

En data 16 de març de 2006 i en relació a aquesta compra venda la COMPANYIA D'AIGÜES DE SABADELL, SA ha contractat per import de 2,63 milions d'euros una permuta de tipus d'interès amb Barrera pels anys 2007 a 2011 amb tipus anual creixent entre el 3,10% i 3,82% amb Barrera del 4,25% pels anys 2007 a 2008 i del 4,75% pels anys 2009 al 2011, sense bonificació.

En data 23 de febrer de 2006 COMPANYIA D'AIGÜES DE SABADELL, SA ha contractat per un import de 3,33 milions d'euros una permuta de tipus d'interès creixent amb Barrera pels anys 2007 al 2011 amb un tipus anual fix de 3,30 amb Barrera del 3,85 fixa pe tots els anys amb una bonificació del 0,20% en cas de sobrepassar el tipus d'interès la barrera.

## NOTA 19.- UNIONS TEMPORALS D'EMPRESA

### a) COMPANYIA D'AIGÜES DE SABADELL, SA – HIDROWATT, SA UTE Llei 18/1982 (CASSA HIDROWATT UTE) .


Constituïda el 27 de gener de 1998, amb l'objecte d'execució, obra, projecte, treballs, posta en funcionament i altres activitats annexes en relació a la planta de tractament tèrmic eficient de fangs de l'Estació depuradora d'aigües residuals de Sabadell, segons concessió atorgada per la Junta de Sanejament de la Generalitat de Catalunya. En data 3 de setembre de 1998 ha estat inscrita amb el número 55 Tomo XLV del Registre especial del Ministeri d'Economia i Hisenda.


La dotació inicial del fons operatiu ha estat de 3.005,06 euros, aportant el 50% CASSA i el 50% HIDROWATT. Aquests percentatges són el que li atorguen el percentatge de participació.

El pressupost inicial segons consta en el pressupost de l'obra a executar és de 2,63 milions d'euros, sense incloure l'IVA. Amb un termini d'execució de 8 mesos. En data 24 d'abril de 2001 es va signar el protocol de recepció provisional de la instal·lació.

Els criteris de valoració de la UTE CASSA-HIDROWATT són els mateixos de COMPANYIA D'AIGÜES DE SABADELL, SA.

La presentació del Balanç i Compte d'Explotació de la UTE CASSA-HIDROWATT s'efectua mitjançant la integració del 50% dels saldos de la UTE en cadascuna de les partides del





011361616

CLASE 8.ª

COMPANYIA D'AIGÜES DE SABADELL, SA

Memòria i Informe de Gestió de l'Exercici 2005

Balanç i Compte d'Explotació de COMPANYIA D'AIGÜES DE SABADELL, SA.

Aquesta UTE ha finalitzat les activitats objecte del seu contracte. Resta pendent la seva liquidació.

### **b) COMPANYIA D'AIGÜES DE SABADELL, SA – HIDROWATT, SA UTE Llei 18/1982 (CASSA-HIDROWATT, UTE RUBÍ)**

Constituïda a Sabadell el 28 de juliol de 1999, amb l'objecte de redacció del projecte i construcció de l'ampliació a biològic de l'EDAR de Rubí segons concessió de data 10 de desembre de 1998, atorgada per la Junta de Sanejament de la Generalitat de Catalunya.

La dotació del Fons operatiu ha estat de 3.005,06 euros aportant el 25% CASSA i el 75% HIDROWATT. Aquests percentatges són els que li atorguen els percentatges de participació.

Els criteris de valoració d'aquesta UTE són el mateixos que els de COMPANYIA D'AIGÜES DE SABADELL, SA.

La presentació del Balanç i Compte d'Explotació de la UTE CASSA-HIDROWATT, UTE RUBÍ s'efectuen mitjançant la integració del 25% dels saldos en cadascuna de les partides del Balanç i compte d'Explotació de COMPANYIA D'AIGÜES DE SABADELL, SA.

Aquesta UTE ha realitzat la seva activitat fins el 30 de setembre de 2004 data de finalització del contracte. La liquidació final restarà pendent a la cancel·lació de totes les operacions.

### **c) COMPANYIA D'AIGÜES DE SABADELL, SA – HIDROWATT, SA UTE Llei 18/1982 (CASSA-HIDROWATT, UTE RIUDELLOTS VILOBÍ D'ONYAR)**


Constituïda en data 18 de gener de 2000, amb l'objecte de projecta d'explotació, conservació i manteniment de sistemes de sanejament de Riudellots de la Selva i Vilobí d'Onyar, segons concessió atorgada per la Junta de Sanejament de la Generalitat de Catalunya de data 13 d'octubre de 1999.

La dotació inicial del fons operatiu de 3.005,06 euros s'ha efectuat en data 18 de gener de 2000, aportant el 50% CASSA i el 50% HIDROWATT, SA. Aquests percentatges són els que li atorguen els percentatges de participació.

Els criteris de valoració d'aquesta UTE són els mateixos que els de COMPANYIA D'AIGÜES DE SABADELL, SA.

La presentació del Balanç i Compte d'Explotació d'aquesta UTE s'efectua mitjançant la integració del 50% dels saldos en cadascuna de les partides del Balanç i Compte d'Explotació de COMPANYIA D'AIGÜES DE SABADELL, SA.

Aquesta UTE ha realitzat la seva activitat fins el 31 de desembre de 2004 data de finalització del contracte. La liquidació final restarà pendent a la cancel·lació de totes les operacions.







011361617

CLASE 8.ª

COMPANYIA D'AIGÜES DE SABADELL, SA

Memòria i Informe de Gestió de l'Exercici 2005

**d) COMPANYIA D'AIGÜES DE SABADELL, SA – HIDROWATT, SA UTE Llei 18/1982 (CASSA-HIDROWATT, UTE SANT LLORENÇ SAVALL – SANT QUIRZE DE SAFAJA)**

Constituïda en data 1 de febrer de 2001, amb l'objecte de projecte d'exploració, conservació i manteniment de sistemes de sanejament de Sant Llorenç Savall i Sant Quirze de Safaja segons concessió atorgada per la Agència Catalana de l'Aigua data 12 de desembre de 2000. Durant l'exercici 2003 la gestió de la planta de Sant Quirze de Safaja ha estat gestionada per una altre empresa de Grup CASSA, donat que ha variat l'administració actuant.

La dotació inicial del fons operatiu de 3.005,06 euros s'ha efectuat en data 1 de febrer de 2001, aportant el 50% CASSA i el 50% HIDROWATT, SA. Aquests percentatges són els que li atorguen els percentatges de participació.

Els criteris de valoració d'aquesta UTE són els mateixos que els de COMPANYIA D'AIGÜES DE SABADELL, SA.

La presentació del Balanç i Compte d'Explotació d'aquest UTE s'efectua mitjançant la integració del 50% dels saldos en cadascuna de les partides del Balanç i Compte d'Explotació de COMPANYIA D'AIGÜES DE SABADELL, SA.

Aquesta UTE ha realitzat la seva activitat fins el 31 de desembre de 2004 data de finalització del contracte. La liquidació final restarà pendent a la cancel·lació de totes les operacions.

**e) COMPANYIA D'AIGÜES DE SABADELL, SA – PEL DESENVOLUPAMENT CODES SCCL, UTE LLEI 18/1982 PINELL DE BRAI**


Constituïda en data 15 de maig de 2001, amb l'objecte de l'execució de les obres del projecte d'instal·lacions i millores a la xarxa de reg i estacions de Bombament de Pinell de Brai segons adjudicació atorgada per Regs de Catalunya, SA.


La dotació inicial dels fons operatiu de 3.606,06 euros s'ha efectuat en data 15 de maig de 2001 aportant el 50% CASSA i el 50% COOPERATIVA PEL DESENVOLUPAMENT CODES, SCCL. Aquests percentatges són els que li atorguen els percentatges de participació.

Els criteris de valoració d'aquest UTE són els mateixos que els de COMPANYIA D'AIGÜES DE SABADELL, SA.

La presentació del Balanç i Compte d'Explotació d'aquest UTE s'efectua mitjançant la integració del 50% dels saldos en cadascuna de les partides del Balanç i Compte d'Explotació de COMPANYIA D'AIGÜES DE SABADELL, SA.

Aquesta UTE ha finalitzat les activitats objecte del seu contracte. Resta pendent per la seva liquidació la devolució dels avals i garanties.





011361618

CLASE 8.ª

COMPANYIA D'AIGÜES DE SABADELL, SA

Memòria i Informe de Gestió de l'Exercici 2005

## NOTA 20.- PREVISIÓ D'INGRESSOS I DESPESES APROVADES PER L'ADMINISTRACIÓ.

Les aprovacions més significatives efectuades per l'administració pels exercicis 2005 i 2004 són les següents:

En el Ple de l'Ajuntament de Sabadell de data 21 de desembre de 2005 es va aprovar el pressupost d'ingressos i despeses de COMPANYIA D'AIGÜES DE SABADELL, SA per l'exercici 2006. Autoritzant un increment de tarifes del 3,5% per a tots els preus a aplicar. Aquesta nova Tarifa ha estat ratificada per la Comissió de Preus de Catalunya en data 28 de febrer de 2006.

En el Ple de l'Ajuntament de Sabadell de data 23 de desembre de 2004 es va aprovar el pressupost d'ingressos i despeses de COMPANYIA D'AIGÜES DE SABADELL, SA per l'exercici 2005. Autoritzant un increment global de tarifes del 3,8% mitjançant l'aprovació d'una nova estructura de tres trams per als abonats domèstics i un increment del 3,8% per als no domèstics. Aquesta nova Tarifa ha estat ratificada per la Comissió de Preus de Catalunya en data 18 de febrer de 2005.

## NOTA 21.- MEDI AMBIENT

COMPANYIA D'AIGÜES DE SABADELL, SA és una societat que d'acord amb el seu objecte social i tal com explica la Nota 1 treballa per la preservació del medi natural. En aquest sentit, s'ha potenciat i millorat aquest compromís realitzant diferents actuacions mediambientals.

Pel que fa a la gestió mediambiental, ja fa temps que es col·labora amb els diferents municipis i escoles en la formació i divulgació dels infants en el respecte al medi ambient i en el consum responsable de l'aigua.


La Companyia, a través de la FUNDACIÓ PRIVADA CASSA, fomenta la difusió d'una política mediambiental per a la millora de la qualitat de l'aigua i la preservació de l'entorn, mitjançant:

- L'organització de programes mediambientals que aplica en les escoles dels municipis on gestiona el servei d'aigua, realitzant visites guiades a les nostres instal·lacions.
- La participació en programes de gestió mediambiental o en jornades i actes relacionats amb l'aigua, promovent l'educació, formació, investigació i patrocini de treballs de recerca i investigació.
- Campanyes de sensibilització sobre la necessitat de no malbaratar aquest element bàsic.
- L'organització d'actes i concursos per despertar en la societat un interès per l'aigua, com ara el concurs fotogràfic AQUAFOTO o la Festa de l'Aigua, entre d'altres.

COMPANYIA D'AIGÜES DE SABADELL, SA ha actualitzat mitjançant auditoria de seguiment realitzada el juliol de 2005 la certificació del seu Sistema de Gestió de Qualitat a la nova norma internacional UNE-EN-ISO 9001:2000 per a la Gestió de Serveis de Distribució d'aigua.







011361619

CLASE 8.<sup>a</sup>

COMPANYIA D'AIGÜES DE SABADELL, SA

Memòria i Informe de Gestió de l'Exercici 2005

potable i Gestió d'Estacions Depuradores d'Aigües Residuals, amb el certificat número CS/00/053. Amb validesa fins el maig del 2007.


Front a la preocupació pel medi ambient, COMPANYIA D'AIGÜES DE SABADELL, SA durant el mes de juliol de 2005 ha actualitzat, mitjançant auditoria de seguiment, la certificació del seu Sistema de Gestió Mediambiental segons la norma internacional UNE-EN-ISO 14001:2004 per la Gestió de Serveis de Distribució d'aigua potable amb el certificat número 500/MA/08/04 amb validesa fins l'agost de 2007.


Per tant, assumeix el compromís de:

- La millora contínua i la prevenció de la contaminació, tant de les instal·lacions pròpies, com d'aquelles instal·lacions que gestiona, o de les actuacions individuals dels seus treballadors.
- El compliment de la legislació i reglamentació mediambiental aplicables, per tal d'assegurar que no es perjudica el medi ambient, en cap cas.
- L'assoliment dels objectius i fites mediambientals fixats i de la seva oportuna revisió.
- Comunicar aquesta política a tots els seus empleats, fer que l'hagin entès i posar-la a disposició del públic en general.

La direcció general de la Companyia aprova i recolza aquesta Política i el Manual de Gestió Mediambiental, vetllant per la seva execució i seguiment, i per tal d'assegurar la implementació total d'aquest sistema s'ha nomenat al Responsable de Sistemes per desenvolupar les funcions i autoritats descrites a la norma de referència.

COMPANYIA D'AIGÜES DE SABADELL, SA al treballar per compte de tercers no disposa d'actius inclosos en el seu immobilitzat material destinats a la minimització de l'impacte ambiental i a la protecció i millora del medi natural donat que es fa la gestió per compte de l'Administració actuant en el corresponent sistema de sanejament. Tampoc ha rebut subvencions ni ha meritat despeses durant l'exercici amb la finalitat de la protecció i millora del medi ambient. Tanmateix, COMPANYIA D'AIGÜES DE SABADELL, SA no ha dotat provisions per cobrir riscos per actuacions medi ambientals al estimar que no existeixen contingències relacionades amb la protecció i millora del medi ambient. Durant 2005 i 2004 les despeses inclouen tots aquells treballs i operacions necessaris per tal de que els residus que es generen a les plantes depuradores s'eliminin a traves de gestors autoritzats en abocadors oficialment controlats per tal de preservar, protegir i millorar el medi natural.





011361620


CLASE 8.<sup>a</sup>

COMPANYIA D'AIGÜES DE SABADELL, SA


Memòria i Informe de Gestió de l'Exercici 2005

## NOTA 22.- QUADRES DE FINANÇAMENT

APLICACIONS	Exercici 2005	Exercici 2004	ORÍGENS	Exercici 2005	Exercici 2004
2 - DESPESES D'ESTABLIMENT I FORMULACIÓ DE DEUTES	110.321,49	26.023,24	1 - RECURSOS PROCEDENTS DE LES OPERACIONS	2.531.042,65	2.428.696,15
3 - ADQUISICIONS D'IMMOBILITZAT			3 - SUBVENCIONS DE CAPITAL		50.067,48
a) Immobilitzat immaterial	588.098,75	302.892,09	4 - DEUTES A LLARG TERMINI		
b) Immobilitzat material	1.467.923,54	1.691.312,17	a) D'emprèstits i altres passius		
c) Immobilitzat financer			d) D'altres empreses	3.466,82	3.964,91
c1) Empreses del grup	4.035.943,70	287.666,52	f) De concessions municipals	306.265,75	304.478,88
c2) Empreses associades					
c3) Altres inversions financeres		6.514,07	5 - ALIENACIÓ D'IMMOBILITZAT		
4 - ADQUISICIÓ D'ACCIONS PRÒPIES		14.090,75	a) Immobilitzat immaterial	128.973,76	
6 - DIVIDENDS	877.656,86	957.443,86	b) Immobilitzat material	1.719.175,12	456.927,20
7 - CANCEL·LACIÓ DE DEUTES A LLARG TERMINI			c) Immobilitzat financer		
a) Emprèstits i passius anàlegs	596.013,44	573.548,41	c1) Empreses del grup	152.468,80	13.432,76
f) De concessions municipals	4.432,97		c2) Empreses associades	394.414,08	225.379,52
			c3) Altres inversions financeres	1.998.942,10	
<b>TOTAL APLICACIONS</b>	<b>7.680.390,75</b>	<b>3.859.491,11</b>	<b>TOTAL ORÍGENS</b>	<b>7.234.749,08</b>	<b>3.482.946,90</b>
EXCÉS D'ORÍGENS SOBRE APLICACIONS (Augment del capital circulant)			EXCÉS D'APLICACIONS SOBRE ORÍGENS (Disminució del capital circulant)	<b>445.641,67</b>	<b>376.544,21</b>







011361621

CLASE 8.<sup>a</sup>


COMPANYIA D'AIGÜES DE SABADELL, SA

Memòria i Informe de Gestió de l'Exercici 2005

VARIACIÓ DEL CAPITAL CIRCULANT	EXERCICI 2005		EXERCICI 2004	
	AUGMENTS	DISMINUCIONS	AUGMENTS	DISMINUCIONS
2 - EXISTÈNCIES	127.182,27			44.031,86
3 - DEUTORS		1.501.906,25		240.089,78
4 - CREDITORS	1.038.122,61			173.344,29
5 - INVERSIONS FINANCERES TEMPORALS		83.686,19		396.299,28
7 - TRESORERIA		12.376,93	467.160,89	
8 - AJUSTAMENTS PER PERIODIFICACIÓ		12.977,18	10.060,11	
<b>TOTAL</b>	<b>1.165.304,88</b>	<b>1.610.946,55</b>	<b>477.221,00</b>	<b>853.765,21</b>
<b>VARIACIÓ DEL CAPITAL CIRCULANT</b>	<b>445.641,67</b>		<b>376.544,21</b>	


Quadre de finançament, determinació dels recursos procedents de les operacions a partir del resultat de l'exercici.

RECURSOS PROCEDENTS DE LES OPERACIONS	EXERCICI 2005	EXERCICI 2004
<b>RESULTAT DE L'EXERCICI</b>	1.305.723,13	1.516.876,39
<b>+ CÀRRECS QUE NO SUPOSEN MOVIMENT DE FONDS</b>		
* Dotació per amortitzacions	1.155.719,66	1.106.994,45
* Dotació per provisions	1.882,47	0,00
* Dotació fons de reversió	201.312,77	197.430,13
* Pèrdues de l'immobilitzat material i immaterial	5.801,92	18.498,92
* Pèrdues de l'immobilitzat financer, empreses del grup	0,00	96.887,75
<b>- ABONAMENTS QUE NO SUPOSEN MOVIMENT DE FONDS</b>		
* Excés de dotacions per provisions	0,00	12.763,68
* Subvencions traspassades a resultat	17.922,24	19.801,69
* Beneficis de l'immobilitzat material i immaterial	425,86	475.426,12
* Beneficis de l'immobilitzat financer, empreses del grup	121.049,20	0,00
<b>FONS DE LES OPERACIONS</b>	<b>2.531.042,55</b>	<b>2.428.696,15</b>






**COMPANYIA D'AIGÜES DE SABADELL S.A**  
Informe de Gestió exercici 2005







011361622

CLASE 8.<sup>a</sup>

COMPANYIA D'AIGÜES DE SABADELL, SA


Memòria i Informe de Gestió de l'Exercici 2005


# INFORME DE GESTIÓ

## 2005

---

COMPANYIA D'AIGÜES DE SABADELL, SA





011361623

CLASE 8.ª

COMPANYIA D'AIGÜES DE SABADELL, SA

Memòria i Informe de Gestió de l'Exercici 2005

## A.- FETS MÉS SIGNIFICATIUS DE L'EXERCICI.

L'actuació més important que ha portat a terme COMPANYIA D'AIGÜES DE SABADELL, SA, a través de la seva filial CASSA AIGÜES I DEPURACIÓ, SL Unipersonal ha estat la política d'expansió a fi de cobrir noves línies de negoci així com consolidar les iniciades en exercicis anteriors.

La primera d'aquestes actuacions ha estat potenciar el que es podria anomenar "gestió comercial", gestió per donar-se a conèixer bàsicament a les distintes administracions públiques, que són els principals clients potencials, sense oblidar a la indústria i a la iniciativa privada en diferents camps. Per portar-la a terme s'ha dotat de més recursos humans i materials, així com l'assistència a les principals fires del sector.

La segona ha estat, per suposat, continuar amb la presentació a concursos per a l'adjudicació del servei de distribució d'aigua i de depuració d'aigües residuals, ja sigui sols o conjuntament amb altres empreses del sector i a través de filials del Grup CASSA.

En data 2 de març de 2004 va ser creada per COMPANYIA D'AIGÜES DE SABADELL, SA la FUNDACIÓ PRIVADA CASSA amb l'acord previ de la Junta Extraordinària de maig de 2000. La dotació inicial a la FUNDACIÓ PRIVADA CASSA és de 30.000 euros.

L'objectiu de la Fundació és portar a terme, sense ànim de lucre, activitats relacionades amb la promoció, el patrocini, el foment i el mecenatge en matèries culturals, educatives, didàctiques, solidàries, d'investigació i científiques. Totes aquestes activitats estaran relacionades amb el medi ambient i la seva defensa, protecció i conservació, mitjançant la investigació, la formació i sensibilització. La Fundació CASSA se centra d'una manera específica en els aspectes relatius a l'aigua, l'energia i els residus, entre altres.


Durant l'exercici, dins de la línia d'ordenació racional dels negocis, s'ha portat a terme la cessió a la nostra filial CASSA AIGÜES I DEPURACIÓ, SL Unipersonal dels contractes concessionals de Parets del Vallès, Palau-solità i Plegamans i Avinyonet del Penedès, mitjançant el corresponent augment de capital de la filial que ha estat integrament subscrit en virtut de les cessions esmentades. Motiu principal pel qual es produeix una disminució en l'evolució de l'activitat de venda d'aigua, quedant COMPANYIA D'AIGÜES DE SABADELL, SA pràcticament només amb la gestió del servei d'aigua i depuració de Sabadell.

COMPANYIA D'AIGÜES DE SABADELL, SA ha actualitzat mitjançant auditoria de seguiment, realitzada el juliol de 2005 la certificació del seu Sistema de Gestió de Qualitat a la nova norma internacional UNE-EN-ISO 9001:2000 per a la Gestió de Serveis de Distribució d'aigua potable i Gestió d'Estacions Depuradores d'Aigües Residuals, amb el certificat número CS/00/053. Amb validesa fins el maig del 2007.

Front a la preocupació pel medi ambient, COMPANYIA D'AIGÜES DE SABADELL, SA durant el mes de juliol de 2005 ha actualitzat, mitjançant auditoria de seguiment, la certificació del seu Sistema de Gestió Mediambiental segons la norma internacional UNE-EN-ISO 14001:2004 per la Gestió de Serveis de Distribució d'aigua potable amb el certificat número 500/MA/08/04 amb validesa fins l'agost de 2007.







011361624

CLASE 8.<sup>a</sup>

COMPANYIA D'AIGÜES DE SABADELL, SA

Memòria i Informe de Gestió de l'Exercici 2005

## B.- EVOLUCIÓ DELS NEGOCIS SOCIALS

El volum total d'aigua facturada ha estat de 10,70 Hm<sup>3</sup> en el 2005 front a 16,68 Hm<sup>3</sup> en el 2004 inferior a l'exercici anterior, motivat per: la major conscienciació dels usuaris en l'ús més racional de l'aigua, i pel fet que les noves concessions s'adjudiquen a través de filials i pels traspassos de concessió a CASSA AIGÜES I DEPURACIÓ, SL Unipersonal.

El nombre de clients al finalitzar l'exercici 2005 era de 93.802, front als 104.827 al tancament de l'exercici 2004.

La xarxa de canonades gestionada per COMPANYIA D'AIGÜES DE SABADELL, SA, a final de l'exercici 2005, era de 592 quilòmetres.

La Xifra de Negoci en 2005 ha estat de 18,37 milions d'euros front a 19,86 milions d'euros de l'any passat. El 67,34 per cent de la Xifra de Negoci té el seu origen en l'ingrés per la Venda d'Aigua, amb 12,37 milions d'euros, el 20,04 per cent per prestació de serveis i depuració amb 3,68 milions d'euros i el 12,62 per cent restant per la Prestacions de Serveis i Altres amb 2,32 milions d'euros.

El Resultat Financer ha estat de 33.304 euros, en front dels 65.248 de l'exercici 2004.

El Resultat de l'Activitat Ordinària ha estat de 1,68 milions d'euros mentre en l'exercici 2004 va ser de 1,67 milions d'euros.

L'altre component del Resultat de l'Activitat Ordinària, i el més important, és el Resultat d'Explotació que ha estat de 1,65 milions d'euros, el de l'any 2004 que va ser de 1,61 milions d'euros.

El Resultat Extraordinari presenta un saldo positiu de 327.088 euros, en front del saldo de 502.993 euros de l'exercici anterior.

Amb tot això el Resultat Net de l'Exercici després d'impostos ha estat de 1,30 milions d'euros respecte als 1,52 milions de l'exercici 2004.

El nombre mig de treballadors al final de l'exercici 2005 ha estat de 123 persones, el del 2004 va ésser de 129 treballadors.


## C.- RESULTAT NET DE L'EXERCICI


El Resultat Net després d'impostos de l'exercici, ha estat de 1.305.723 euros.

## D.- INVERSIONS REALITZADES

A l'exercici 2005 COMPANYIA D'AIGÜES DE SABADELL, SA ha comptabilitzat inversions en immobilitzat material i immaterial per import de 2,29 milions d'euros davant dels 2,49 milions d'euros de l'exercici 2004.

En l'Immobilitzat material per 1,7 milions d'euros les més importants són en xarxa de distribució per 0,86 milions d'euros i en instal·lacions tècniques i maquinària per 0,86 milions d'euros.





011361625

CLASE 8.<sup>a</sup>

COMPANYIA D'AIGÜES DE SABADELL, SA

Memòria i Informe de Gestió de l'Exercici 2005

d'euros. Les d'immobilitzat immaterial correspon a 0,51 milions d'euros als treballs informàtics en curs, realitzats a 31 de desembre de 2005 per a l'implantació en el 2006 del nou projecte ICIA (Informació del Cicle Integral de l'Aigua) que desenvolupa una nou sistema de gestió mitjançant una ERP i Vertical del Sector.

En l'Immobilitzat financer s'han registrat per 4,03 milions d'euros participacions en empreses del Grup que corresponen principalment a l'ampliació de capital a CASSA AIGÜES I DEPURACIÓ, SL Unipersonal per escissió de branca d'activitat dels Municipis de Parets del Vallès i Palau-solità i Plegamans.

## E.- COMPOSICIÓ DEL CONSELL D'ADMINISTRACIÓ

El Consell d'Administració, al final de l'exercici estava format pels següents consellers:

*President*

En Xavier Bigatà Ribé

*Vice-president primer*

En Manuel Bustos Garrido

Alcalde de Sabadell

*Vice-president segon*

Fiduciària del Vallès, SA

representada per en Lluís Pascual Bacardit

*Secretari Conseller*

En Carlos Enrich Muls

*Consellers representants de les accions classe A*

En Juan Carlos Sánchez Salinas

En Jordi Ferrer Perarnau

En Francisco Bustos Garrido

Na Rosa Quirante Vilamajó

*Consellers representants de les accions classe B*

En Joan Llonch Andreu

Na Maria Àngels Bosser Torrens

Caixa d'Estalvis de Sabadell


representada per en Pere Fonolleda Prats

Cambra de Comerç i Indústria de Sabadell


representada per en Salvador Palomo Torres

Gremi de Fabricants de Sabadell

representada per en Francesc Llonch Soler







011361626

CLASE 8.ª

COMPANYIA D'AIGÜES DE SABADELL, SA

Memòria i Informe de Gestió de l'Exercici 2005

La Comissió Executiva està formada pels consellers:

En Xavier Bigatà Ribé  
En Jordi Ferrer Perarnau  
En Juan Carlos Sánchez Salinas  
Caixa d'Estalvis de Sabadell  
Representada per en Pere Fonolleda Prats  
Gremi de Fabricants de Sabadell  
representada per en Francesc Llonch Soler

Així mateix com consellers assistents:

*Vice-president primer*  
En Manuel Bustos Garrido  
Alcalde de Sabadell  
*Vice-president segon*  
Fiduciària del Vallès, SA  
representada per en Lluís Pascual Bacardit

## F.- CONTROL DE LA GESTIÓ


El Consell d'Administració de COMPANYIA D'AIGÜES DE SABADELL, SA ha celebrat un mitjana d'una sessió al mes, on s'ha analitzat i debatut les informacions presentades per la Presidència, la Comissió Executiva i la Direcció General, i ha pres els acords necessaris pel bon funcionament de la Companyia.


El seguiment del dia a dia que contribueix al control i informació constant de la gestió, ha estat a càrrec de la Comissió Executiva, que s'ha reunit de forma ordinària dues vegades al mes.

En l'exercici 2003 es va crear dins del Consell d'Administració, el Comitè d'Auditoria, d'acord al que estableix la legislació vigent per a les societats cotitzades, que ha vingut celebrant reunions periòdiques durant l'exercici.

El Comitè d'Auditoria està format per:

*President*  
En Carlos Enrich Muls  
*Secretari*  
Fiduciària del Vallès, SA  
(Representada pel senyor Lluís Pascual Bacardit)  
*Vocal*  
En Jordi Ferrer Perarnau





011361627

CLASE 8.ª

COMPANYIA D'AIGÜES DE SABADELL, SA

Memòria i Informe de Gestió de l'Exercici 2005

## G.- NEGOCI SOBRE ACCIONS PRÒPIES

A 31 de desembre de 2005 el nombre total d'accions pròpies que té COMPANYIA D'AIGÜES DE SABADELL, SA, és de 5.891 amb un valor nominal de 149.025,77 euros i que representen un 0,94 % del seu Capital Social. Durant l'exercici no ha hagut moviment en l'autocartera.


## H- FETS POSTERIORIS AL TANCAMENT DE L'EXERCICI

En data 21 de febrer de 2006 COMPANYIA D'AIGÜES DE SABADELL, SA va adquirir als seus propietaris les finques del carrer Sant Llorenç 29, Illa 6-8 i Concepció 8 contigües a la Seu social.

L'import total de la compra venda ha estat de 3,6 milions d'euros. Per fer front a aquesta operació en la mateixa data es va signar préstec hipotecari amb Caixa d'Estalvis de Sabadell per import de 3,76 milions d'euros amb termini de quinze anys més dos de carència.

També en data 16 de març de 2006 i en relació a aquesta compra venda la COMPANYIA D'AIGÜES DE SABADELL, SA ha contractat per import de 2,63 milions d'euros una permuta de tipus d'interès amb Barrera pels anys 2007 a 2011 amb tipus anual creixen entre el 3,10 i 3,82%, amb Barrera del 4,25 pels anys 2007 a 2008 i del 4,75% pels anys 2009 al 2011, sense bonificació.

Per assegurar el tipus d'interès de la resta d'endeutament financer en data 23 de febrer de 2006 COMPANYIA D'AIGÜES DE SABADELL, SA ha contractat per un import de 3,33 milions d'euros una permuta de tipus d'interès creixent amb Barrera pels anys 2007 al 2011 amb un tipus anual fix de 3,30 amb Barrera del 3,85 fixa pe tots els anys amb una bonificació del 0,20% en cas de sobrepassar el tipus d'interès la barrera.








**GRUP COMPANYIA D'AIGÜES DE SABADELL**

Informe d'Auditoria  
de Comptes Anuals  
Protocol núm. 3396

0141 2008/07 0110 Base de dades d'informació pública


*an independent member of*

**B K R**



## ÍNDIX

	Pàgina
1. Informe d'Auditoria	2
2. Comptes Anuals	4
3. Informe de Gestió	5







## INFORME D'AUDITORIA INDEPENDENT DELS COMPTES ANUALS CONSOLIDATS


Als accionistes de la Societat  
**COMPANYIA D'AIGÜES DE SABADELL, S.A.**

Hem auditat els Comptes Anuals consolidats de la societat **Companyia d'Aigües de Sabadell, S.A., i societats dependents (Grup Consolidat)**, que comprenen el balanç de situació consolidat al 31 de desembre de 2005, el compte de pèrdues i guanys consolidat, l'estat de fluxos d'efectiu consolidat, l'estat de canvis del Patrimoni net consolidat i la memòria dels Comptes Anuals consolidats corresponents a l'exercici anual tancat en aquesta data, la formalització dels quals són responsabilitat dels administradors de la societat dominant. La nostra responsabilitat és expressar una opinió sobre els esmentats Comptes Anuals consolidats en el seu conjunt, basada en el treball realitzat d'acord amb les normes d'auditoria generalment acceptades a Espanya, que requereixen l'examen, mitjançant la realització de proves selectives, de l'evidència justificativa dels Comptes Anuals consolidats i l'avaluació de la presentació, dels principis comptables aplicats i de les estimacions efectuades.

Els Comptes Anuals consolidats adjunts de l'exercici 2005 són els primers que el Grup prepara aplicant les normes internacionals d'informació financera adoptades per la Unió Europea (NIIF.UE), que requereixen, amb caràcter general, que els Estats Financers presentin informació comparativa. En aquest sentit, i d'acord amb la legislació mercantil, els administradors de la societat dominant presenten, a efectes comparatius amb cada una de les partides del balanç de situació consolidat, del compte de pèrdues i guanys consolidat, de l'estat de fluxos d'efectius consolidats, de l'estat de canvis en el patrimoni net consolidat, i de la memòria dels Comptes Anuals consolidada, a més de les xifres consolidades de l'exercici 2005, les corresponents a l'exercici anterior que han estat obtingudes mitjançant l'aplicació de les NIIF-UE vigents el 31 de desembre de 2005. Conseqüentment, les xifres corresponents a l'exercici anterior difereixen de les contingudes en els Comptes Anuals aprovats de l'exercici 2004 que van ser formulats conforme als principis i normes comptables vigents en el mencionat exercici, detallant-se en la nota 27 de la memòria dels Comptes Anuals consolidats les diferències que suposa l'aplicació de les NIIF-UE sobre el patrimoni net consolidat a 1 de gener i al 31 de desembre de 2004 sobre els resultats consolidats de l'exercici 2004. Amb data 15 d'abril de 2005 vàrem emetre el nostre informe d'auditoria sobre els Comptes Anuals consolidats de l'exercici 2004, formulades conforme als principis comptables vigents en el mencionat exercici, on expressàvem una opinió favorable.

An independent member of

**BKR**




La nostra opinió és que els Comptes Anuals Consolidats de l'exercici 2005 adjunts expressen en tots els aspectes significatius, la imatge fidel del patrimoni consolidat i de la situació financera consolidada de **Companyia d'Aigües de Sabadell, S.A., i societats depenents (Grup Consolidat)**, a 31 de desembre de 2005 i dels resultats consolidats de les seves operacions, dels canvis en el patrimoni net consolidat i dels fluxos d'efectiu consolidats corresponents a l'exercici anual tancat a l'esmentada data i que contenen la informació necessària i suficient per interpretar-los i comprendre'ls adequadament, de conformitat amb les normes internacionals de comptabilitat adoptades per la Unió Europea que són uniformes amb les aplicades en la preparació dels Comptes Anuals consolidats de l'exercici anterior que s'han incorporat als Comptes Anuals consolidats de l'exercici 2005 a efectes comparatius.


L'Informe de Gestió consolidat adjunt de l'exercici 2005, conté les explicacions que els administradors de la societat consideren oportunes sobre la situació del Grup, l'evolució dels seus negocis i sobre altres aspectes i no forma part integrant dels Comptes Anuals consolidats. Hem verificat que la informació comptable que conté el mencionat informe de gestió concorda amb els Comptes Anuals consolidats de l'exercici 2005. La nostra feina com auditors es limita a verificar l'informe de gestió amb l'abast que aquest paràgraf indica i no inclou la revisió d'informació diferent de l'obtinguda a partir dels registres comptables de Companyia d'Aigües de Sabadell, S.A., i societats depenents.

Barcelona, 20 d'abril de 2006

Faura-Casas, Auditors-Consultors, S.L.  
Nº ROAC: S0206



Daniel Faura Llimós








**GRUP COMPANYIA D'AIGÜES DE SABADELL**  
Comptes Anuals Consolidats





011361670

CLASE 8.<sup>a</sup>


GRUP COMPANYIA D'AIGÜES DE SABADELL, SA

Comptes anuals i Informe de Gestió de l'Exercici 2005


# COMPTES ANUALS CONSOLIDATS

## DELS EXERCICIS 2005

GRUP COMPANYIA D'AIGÜES DE SABADELL, SA







011361671

CLASE 8.ª


GRUP COMPANYIA D'AIGÜES DE SABADELL, SA


Comptes anuals i Informe de Gestió de l'Exercici 2005

**BALANÇOS DE SITUACIO CONSOLIDATS A 31 DE DESEMBRE DE 2005 i 2004**  
( En Euros)

CONSOLIDAT ANY	Veure Nota	CONSOLIDAT 2005	CONSOLIDAT 2004
<b>ACTIU IMMOBILITZAT</b>		<b>53.894.785,19</b>	<b>48.970.641,06</b>
Immobilitzat Material	5	19.458.566,04	22.996.656,68
Immobles d'Inversió	6	15.140.858,33	13.830.793,69
Actiu Intangible	7	11.587.718,35	6.846.636,08
Fons de Comerç	8	1.647.043,44	482.412,24
Inversions comptabilitzades Mètode de participació	9	2.080.521,76	512.275,73
Inversions Financeres a Llarg Termini	10	3.399.286,37	3.727.968,37
Impostos Diferits	18	580.790,90	573.898,27
<b>ACTIU CIRCULANT</b>		<b>24.666.979,34</b>	<b>22.573.942,62</b>
Existències	11	1.544.573,29	1.459.920,83
Deutors Comercials i altres comptes a cobrar	12	9.806.078,20	10.502.238,62
Inversions Financeres a Curt Termini		1.956.620,73	230.022,89
Efectiu i altres mitjans Equivalents		11.292.183,83	10.303.614,08
Altres actius		67.523,29	78.146,20
<b>TOTAL ACTIU</b>		<b>78.561.764,53</b>	<b>71.544.583,68</b>
<b>PATRIMONI NET I PASSIU</b>	13	<b>30.610.730,01</b>	<b>28.131.170,04</b>
De la Societat Dominant		29.879.786,42	27.934.041,51
De Accionistas Minoritaris		730.943,59	197.128,53
<b>PASSIU A LLARG TERMINI</b>		<b>33.097.917,12</b>	<b>26.564.072,65</b>
Ingressos diferits	14	3.764.033,78	3.104.865,24
Provisions a Llarg Termini	15	5.848.822,31	5.147.855,89
Deute Financera a Llarg Termini	16	17.622.256,40	13.272.666,06
Altres comptes a pagar a Llarg Termini		1.444.054,56	1.383.447,76
Impostos diferits	18	4.418.750,07	3.655.237,70
<b>PASSIU A CURT TERMINI</b>		<b>14.853.117,40</b>	<b>16.849.340,99</b>
Deute Financera a Curt Termini	16	3.433.201,25	4.833.572,36
Creditors Comercials i altres comptes a pagar curt termini		11.419.916,15	12.015.768,63
<b>TOTAL PASSIU</b>		<b>78.561.764,53</b>	<b>71.544.583,68</b>

Les Notes 1 a 27 descrites en la Memòria adjunta formen part integrant d'aquests Balanços de Situació





011361672

CLASE 8.ª

GRUP COMPANYIA D'AIGÜES DE SABADELL, SA


Comptes anuals i Informe de Gestió de l'Exercici 2005

## COMPTES DE PÈRDUES I GUANYS CONSOLIDATS A 31 DE DESEMBRE DE 2005 I 2004


(En Euros)

CONSOLIDAT ANY	Veure Nota	CONSOLIDAT	
		2005	2004
INGRESSOS D'EXPLOTACIÓ		30.356.393,45	29.938.092,18
Import Net Xifra Negocis	19	28.798.960,43	27.835.376,83
Altres ingressos d'Explotació		1.557.433,02	2.102.715,35
DESPESES D'EXPLOTACIÓ		27.658.272,93	26.774.596,22
Variació d'existències Treballs en curs		184.814,44	-79.365,16
Proveïments		10.535.107,76	10.915.655,62
Personal		7.562.739,66	7.414.851,53
Dotació d'Amortització	5 i 7	2.406.135,46	2.157.615,07
Variació en valoració d'operacions de tràfic		59.807,30	116.523,72
Altres despeses d'Explotació		6.909.668,31	6.249.315,44
<b>RESULTAT D'EXPLOTACIÓ</b>		<b>2.698.120,52</b>	<b>3.163.495,96</b>
INGRESSOS FINANCERES		2.218.190,89	672.390,60
DESPESES FINANCERES		399.614,65	514.512,49
<b>RESULTAT FINANCER</b>	20	<b>1.818.576,24</b>	<b>157.878,11</b>
<b>RESULTAT ACTIVITAT ORDINÀRIA</b>		<b>4.516.696,76</b>	<b>3.321.374,07</b>
<b>RESULTAT ABANS IMPOSTOS</b>		<b>4.516.696,76</b>	<b>3.321.374,07</b>
IMPOST SOBRE SOCIETATS	18	-1.523.975,73	-1.036.635,94
<b>RESULTAT CONSOLIDAT DE L' EXERCICI</b>		<b>2.992.721,03</b>	<b>2.284.738,13</b>
RESULTAT DE L'EXERCICI DELS SOCIS MINORITARIS		-883,81	-96.907,06
<b>RESULTAT DE L' EXERCICI DE LA SOCIETAT DOMINANT</b>		<b>2.993.604,84</b>	<b>2.381.645,19</b>
BENEFICI NET PER ACCIÓ		4,81	3,83
BENEFICI NET PER ACCIÓ, DILUÏT		4,81	3,83

Les notes 1 a 27 descrites en la Memòria adjunta formen part integrant d'aquests Estats de Pèrdues i Guanys.







011361673

CLASE 8.<sup>a</sup>

GRUP COMPANYIA D'AIGÜES DE SABADELL, SA


Comptes anuals i Informe de Gestió de l'Exercici 2005


**GRUP CASSA I SOCIETATS DEPENDENTS**  
**ESTAT DE CANVI EN EL PATRIMONI NET CONSOLIDAT CORRESPONENT ALS**  
**EXERCICIS ANUALS TANCATS A 31 DE DESEMBRE DE 2005 I 2004**

CONCEPTE	Saldo a 31/12/2004	Distribució de resultats	Resultat de l'exercici	Dividend a compte	Altes / baixes de societats	Altres pagam. a accionistes	Reorganització societària	Saldo a 31/12/2005
Capital social	7.551.492,88							7.551.492,88
Fons Social					54.600,00			54.600,00
Prima d'emissió	896.244,28							896.244,28
Reserva legal	1.659.354,76							1.659.354,76
Accions pròpies	-149.025,77							-149.025,77
Altres reserves	15.921.017,06	1.088.453,18			190.732,07			17.200.202,31
Benefici	2.381.645,18	-2.381.645,18	2.993.604,84					2.993.604,84
Dividendo a compte	-326.686,88	326.686,88		-326.686,88				-326.686,88
<b>Total patrimoni net de Stat. Dominant</b>	<b>27.934.041,51</b>	<b>-966.505,12</b>	<b>2.993.604,84</b>	<b>-326.686,88</b>	<b>245.332,07</b>	<b>0,00</b>	<b>0,00</b>	<b>29.879.786,42</b>
Patrimoni Net dels accionistes minoritaris	197.128,53	96.907,06	-883,81		0,00		437.791,81	730.943,59
<b>TOTAL PATRIMONI NET</b>	<b>28.131.170,04</b>	<b>-869.598,06</b>	<b>2.992.721,03</b>	<b>-326.686,88</b>	<b>245.332,07</b>	<b>0,00</b>	<b>437.791,81</b>	<b>30.610.730,01</b>

CONCEPTE	Saldo a 1/1/2004 NIF	Distribució de resultats	Resultat de l'exercici	Dividend a compte	Altes / baixes de societats	Altres pagam. a accionistes	Traspas entre reserves	Saldo a 31/12/2004
Capital social	7.551.492,88							7.551.492,88
Prima d'emissió	896.244,28							896.244,28
Reserva legal	1.645.264,01	14.090,75						1.659.354,76
Reserva de revalorització							0,00	0,00
Accions pròpies	-134.935,02					-14.090,75		-149.025,77
Altres reserves	14.756.774,72	1.164.242,34						15.921.017,06
Benefici	2.095.378,39	-2.095.378,39	2.381.645,18					2.381.645,18
Dividendo a compte	-326.686,88	326.686,88		-326.686,88				-326.686,88
<b>Total patrimoni net de Stat. Dominant</b>	<b>26.483.532,38</b>	<b>-590.358,42</b>	<b>2.381.645,18</b>	<b>-326.686,88</b>	<b>0,00</b>	<b>-14.090,75</b>	<b>0,00</b>	<b>27.934.041,51</b>
Patrimoni Net dels accionistes minoritaris	209.895,58	84.140,01	-96.907,06					197.128,53
<b>TOTAL PATRIMONI NET</b>	<b>26.693.427,96</b>	<b>-506.218,41</b>	<b>2.284.738,12</b>	<b>-326.686,88</b>	<b>0,00</b>	<b>-14.090,75</b>	<b>0,00</b>	<b>28.131.170,04</b>

Les notes 1 a 27 descrites en la Memòria adjunta formen part integrant d'aquests Estats de Pèrdues i Guanyos.





011361674

CLASE 8.ª


GRUP COMPANYIA D'AIGÜES DE SABADELL, SA

Comptes anuals i Informe de Gestió de l'Exercici 2005

**GRUP CASSA, I SOCIETATS DEPENDENTS**  
**ESTAT DE FLUXOS D'EFECTIU CORRESPONENTS ALS**  
**EXERCICIS ANUALS FINALITZATS EL 31 DE DESEMBRE DE 2005 I 2004**

	2005	2004
Resultat brut abans d'impostos i socis externs	4.516.696,76	3.321.374,07
Amortitzacions	2.406.135,46	2.157.615,07
Resultat venda d'actius	-127.207,48	-810.650,08
Impost sobre societats	-1.523.975,73	-1.036.635,94
Altres resultats que no generen moviments de fons	538.990,23	-197.786,61
Pagaments de provisions	36.038,75	116.523,72
<b>RECURSOS GENERATS PER LES OPERACIONS</b>	<b>5.846.677,99</b>	<b>3.550.440,23</b>
Variacions d'impostos sobre societats a pagar	756.619,74	201.638,69
Variacions en actiu corrent operatiu	-1.148.734,56	-891.717,34
Variacions en passiu corrent operatiu	-587.623,64	1.320.131,38
<b>FLUXOS NETS D'EFECTIU PROCEDENTS DE L'ACTIVITAT D'EXPLOTACIÓ</b>	<b>4.866.939,53</b>	<b>4.180.492,96</b>
Adquisicions d'actius fixos materials i immaterials	-4.952.338,65	-3.393.903,97
Adquisicions d'altres inversions/Immob.Financer	-815.342,23	411.354,56
Adquisicions d'altres inversions/Inv.immobiliaries	-841.416,80	0,00
Venda d'inversions	0,00	0,00
Subvencions i altres ingressos diferits	659.168,54	101.069,53
<b>FLUXOS NETS D'EFECTIU EMPREATS A LES ACTIVITATS D'INVERSIÓ</b>	<b>-5.949.929,14</b>	<b>-2.881.479,88</b>
Disposicions de deuta financera a llarg termini	6.015.196,67	0,00
Amortitzacions de deuta financera a llarg termini	0,00	-320.355,00
Fluxos nets de deuta financera amb vt. a curt termini	-3.065.977,44	-721.009,39
Cobraments i pagaments d'accions pròpies	0,00	0,00
Pagaments de dividends de la societat dominant	-877.659,87	-957.498,15
Pagaments a accionistes minoritaris	0,00	0,00
<b>FLUXOS NETS D'EFECTIU DE L'ACTIVITAT DE FINANCIACIÓ</b>	<b>2.071.559,36</b>	<b>-1.998.862,54</b>
<b>FLUXOS NETS TOTALS</b>	<b>988.569,75</b>	<b>-699.849,46</b>
Variacions de tipus de canvi en l'efectiu i altres medis líquids	0,00	0,00
<b>VARIACIONS D'EFECTIU I ALTRES MEDIS LÍQUIDS</b>	<b>988.569,75</b>	<b>-699.849,46</b>
<b>VARIACIONS ALTRES MEDIS LÍQUIDS + INICIAL - FINAL</b>	<b>988.569,75</b>	<b>-699.849,46</b>
<b>EFECTIU I ALTRES MEDIS LÍQUIDS INICIALS</b>	<b>10.303.614,08</b>	<b>11.003.463,54</b>
<b>EFECTIU I ALTRES MEDIS LÍQUIDS FINALS</b>	<b>11.292.183,83</b>	<b>10.303.614,08</b>





011361675

CLASE 8.<sup>a</sup>

GRUP COMPANYIA D'AIGÜES DE SABADELL, SA


Comptes anuals i Informe de Gestió de l'Exercici 2005

# MEMÒRIA CONSOLIDADA DELS EXERCICIS 2005

---

GRUP COMPANYIA D'AIGÜES DE SABADELL, SA





011361676

CLASE 8.ª

GRUP COMPANYIA D'AIGÜES DE SABADELL, SA

Comptes anuals i Informe de Gestió de l'Exercici 2005

## 1. Activitat i estats financers del Grup

COMPANYIA D'AIGÜES DE SABADELL, SA (endavant, la "Societat Dominant" i les seves societats filials integren el GRUP COMPANYIA D'AIGÜES DE SABADELL (endavant "Grup"), té el seu domicili social i oficines principals a Sabadell carrer Concepció, 12.

El perímetre de consolidació a 31 de desembre de 2005 del Grup està format per les societats: COMPANYIA D'AIGÜES DE SABADELL, SA, RIBATALLADA, SA Unipersonal, FUNDACIÓ PRIVADA CASSA, CASSA AIGÜES I DEPURACIÓ, SL Unipersonal, SABADELL TRACTAMENT TÈRMIC EFICIENT, SA, SERVEDAR, SL Unipersonal, SOCADE INFORMÀTICA, SL Unipersonal, AIGÜES DEL PENEDÈS, SL Unipersonal, BIOMASSA APROFITAMENT ENERGÈTIC, SL Unipersonal, MOLINS ENERGIA, SL, AGUAS DE COSTA DE ANTIGUA, SL, EMPRESA MIXTA DE AGUAS DE ANTIGUA, S.L., AGUAS DE PONTA PRETA, LTDA. i TERRES DE L'EBRE INVERSIONS I PROJECTES, SL.

### Companyia d'Aigües de Sabadell, SA, societat dominant

Va ser fundada el 22 de juliol del 1949. El seu objecte social consisteix en la gestió i l'explotació del servei de proveïment d'aigua potable a la ciutat de Sabadell. Per complir aquesta finalitat l'Ajuntament de Sabadell (d'ara endavant, l'Ajuntament) li atorgà el servei en règim de monopoli per un termini de noranta-nou anys, que acaba el 31 de juliol del 2048. En extingir-se el termini concedit de l'explotació, revertiran a l'Ajuntament els drets, les concessions i les instal·lacions d'aigua de la ciutat de Sabadell, sigui quin sigui el seu valor en aquella data, en pagament de la quota de capital corresponent a les accions representatives de la seva aportació.

Així mateix, l'objecte social de la Companyia preveu el desenvolupament de totes les activitats relacionades amb el cicle integral de l'aigua fora de l'àmbit de la ciutat de Sabadell, tant directament com a través de les participacions en altres societats, així com els que tinguin caràcter preparatori o complementari de les activitats incloses en l'objecte social, i la gestió del Grup Empresarial, constituït amb les participacions en altres societats. El Grup desenvolupa, en l'àmbit nacional i internacional, les activitats que integren el seu objecte, bé directament o mitjançant la seva participació en altres societats.


Companyia d'Aigües de Sabadell, SA es regeix pels seus estatuts socials i es troba subjecta a les disposicions generals de les societats anònimes. Pel que fa a Sabadell, també és regeix per les bases d'explotació d'aquest municipi.

COMPANYIA D'AIGÜES DE SABADELL, SA ha actualitzat mitjançant auditoria de seguiment, realitzada el juliol de 2005 la certificació del seu Sistema de Gestió de Qualitat a la nova norma internacional UNE-EN-ISO 9001:2000 per a la Gestió de Serveis de Distribució d'aigua potable i Gestió d'Estacions Depuradores d'Aigües Residuals, amb el certificat número CS/00/053. Amb validesa fins el maig del 2007.

Front a la preocupació pel medi ambient, COMPANYIA D'AIGÜES DE SABADELL, SA durant el mes de juliol de 2005 ha actualitzat, mitjançant auditoria de seguiment, la certificació del seu Sistema de Gestió Mediambiental segons la norma internacional UNE-EN-ISO 14001:2004 per la Gestió de Serveis de Distribució d'aigua potable amb el certificat número







011361677

CLASE 8.<sup>a</sup>

GRUP COMPANYIA D'AIGÜES DE SABADELL, SA

Comptes anuals i Informe de Gestió de l'Exercici 2005

500/MA/08/04 amb validesa fins l'agost de 2007.

En data 2 de març del 2004, va ser creada per Companyia d'Aigües de Sabadell, SA la Fundació Privada CASSA, amb l'acord previ de la Junta Extraordinària del maig del 2000. La dotació inicial a la Fundació Privada CASSA és de 30.000 euros.

L'objectiu de la Fundació és portar a terme, sense ànim de lucre, activitats relacionades amb la promoció, el patrocini, el foment i el mecenatge en matèries culturals, educatives, didàctiques, solidàries, d'investigació i científiques. Totes aquestes activitats estaran relacionades amb el medi ambient i la seva defensa, protecció i conservació, mitjançant la investigació, la formació i la sensibilització. La Fundació Privada CASSA es centra d'una manera específica en els aspectes relatius a l'aigua, l'energia i els residus, entre altres.

Totes les accions de la Companyia estan representades per anotacions en compte i cotitzen al primer mercat de la Borsa de Valors de Barcelona. La resta de societats del Grup CASSA que es detallen a continuació no cotitzen en borsa ni en cap mercat organitzat de valors.

El comptes anuals consolidats del GRUP COMPANYIA D'AIGÜES DE SABADELL, SA de l'exercici 2004 van ser aprovades per la Junta General d'Accionistes celebrada el 13 de juny de 2005. Aquests comptes anuals s'elaboren d'acord amb els principis comptables espanyols i, per tant, no coincideixen amb els imports de l'exercici 2004, inclosos en aquests comptes anuals, que han estat elaborats conforme a les Normes Internacionals d'Informació Financera (veure en Nota 28 la conciliació del patrimoni i resultat de l'exercici, junt amb una descripció dels principals ajustos).

Els comptes anuals consolidats del Grup i els de cadascuna de les entitats integrants de la mateixa, corresponents a l'exercici 2005, que han servit de base per la preparació d'aquest comptes anuals consolidats, es troben pendents d'aprovació per les seves respectives Juntes Generals d'Accionistes. No obstant, els Administradors entenen que aquests comptes anuals seran aprovades conforme estan presentades.

Aquests comptes anuals consolidades es presenten en euros (llevat menció expressa) per ser aquest la moneda funcional de l'entorn econòmic principal en el que opera el Grup. Les operacions en l'estranger s'inclouen de conformitat amb les polítiques establertes en la Nota 31.

## 2. Base de presentació dels comptes anuals consolidats


### 2.1. Principis comptables

Els comptes anuals consolidats del Grup CASSA de l'exercici 2005 han estat formulats pels Administradors, en reunió del Consell d'Administració celebrat el dia 30 de març de 2006, d'acord amb l'establert en les Normes Internacionals d'Informació Financera (en endavant, "NIIF"), segons han estat adoptades per la Unió Europea, de conformitat amb el Reglament (CE) N° 1606/2002 del Parlament Europeu i del Consell.

Aquests comptes anuals mostren l'imatge fidel del patrimoni i de la situació financera del Grup al 31 de desembre de 2005, i dels resultats de les seves operacions, dels canvis en







011361678

CLASE 8.<sup>a</sup>

GRUP COMPANYIA D'AIGÜES DE SABADELL, SA

Comptes anuals i Informe de Gestió de l'Exercici 2005

l'estat d'ingressos i despeses reconegudes i dels fluxos d'efectiu, que s'han produït en el Grup en l'exercici acabat en aquesta data.

El comptes anuals consolidats de l'exercici 2005 del Grup han estat preparades a partir dels registres de comptabilitats mantinguts per la Societat i per les restants entitats integrades en el Grup, cada societat prepara els seus comptes anuals seguint els principis i criteris comptables en vigor en el país en el que realitza les operacions. Així doncs en el procés de consolidació s'han introduït els ajustos i reclassificacions necessaris per homogeneïtzar entre si els esmentats principis i criteris per adequar-los a les NIIF.

Els comptes anuals consolidats de 2004 que s'inclouen a efectes comparatius també han estat elaborats d'acord amb l'establert en les NIIF adoptades per la Unió Europea de forma consistent amb les aplicades en l'exercici 2005.

## 2.2. Responsabilitat de la informació i estimacions realitzades

La informació continguda en aquests comptes anuals és responsabilitat dels Administradors del Grup.


En la preparació dels comptes anuals consolidats adjunts s'han utilitzat ocasionalment estimacions realitzades per la Direcció del Grup per quantificar, alguns dels actius, passius, ingressos, despeses i compromisos que figuren registrats en ells. Bàsicament, aquestes estimacions es refereixen a :

- La valoració d'actius i fons de comerç per determinar l'existència de pèrdues per deteriorament dels mateixos. (Nota 3 e),
- La vida útils dels actius materials i intangibles (Notes 3a, 3d),
- Les hipòtesis empleades pel càlcul del valor raonable dels instruments financers (Nota 3f).
- Els imports subministrats a clients no mesurats per comptador.
- La probabilitat d'ocurrència i l'import dels passius d'import indeterminat o contingents.


Malgrat que aquestes estimacions s'han realitzat en funció de la millor informació disponible, a la data de formulació d'aquests comptes anuals sobre els fets analitzats, es possible que esdeveniments que puguin tenir lloc en el futur obliguin a modificar-les (a l'alça o a la baixa) en propers exercicis, el que es faria de forma retrospectiva, reconeixent els efectes del canvi d'estimació en els corresponents comptes anuals consolidats futurs.

## 2.3. Principis de consolidació

Les societats dependents es consoliden pel mètode d'integració global, integrant-se en els estats financers consolidats la totalitat dels seus actius, passius, ingressos, despeses i fluxos d'efectiu una vegada realitzats els ajustos i eliminacions corresponents de les operacions intra-grup. Són societats dependents aquelles en les que la societat dominant controla la majoria dels drets de vot o, sense donar-se aquesta situació, té facultat per dirigir les polítiques financeres i operatives de les mateixes.







011361679

CLASE 8.ª

GRUP COMPANYIA D'AIGÜES DE SABADELL, SA

Comptes anuals i Informe de Gestió de l'Exercici 2005


Els resultats de les societats dependents adquirides o alienades durant l'exercici s'inclouen en els comptes de resultats consolidats des de la data efectiva d'adquisició o fins la data efectiva d'alienació, segons correspongui.


La consolidació de les operacions de la societat dominant i de les societats dependents consolidades s'ha efectuat seguint el següents principis bàsics:

1. En la data d'adquisició, els actius, passius i passius contingents de la societat filial són registrats a valor de mercat. En el cas de que existeixi una diferència positiva entre el cost d'adquisició de la societat filial i el valor de mercat dels actius i passius de la mateixa, corresponents a la participació de la matriu, aquesta diferència és registrada com fons de comerç. En el cas de que la diferència sigui negativa, aquesta es registra com abonament al Compte de Resultats Consolidat.
2. El valor de la participació dels accionistes minoritaris en el patrimoni i en els resultats de les societats dependents consolidades per integració global es presenta, respectivament, en els epígrafs "Patrimoni net - D'accionistes minoritaris" del Balanç de Situació Consolidat i "Resultat de l'exercici d'accionistes minoritaris" del Compte de Resultats Consolidat.
3. La conversió dels estats financers de les societats estrangeres amb moneda funcional diferents de l'euro es realitza de la següent manera:
  - a. Els actius i passius utilitzant el tipus de canvi vigent en la data de tancament dels estats financers consolidats.
  - b. Les partides dels Comptes de Resultats utilitzant el tipus de canvi mig de l'exercici.
  - c. El patrimoni net es manté a tipus de canvi històric a la data de la seva adquisició (o al tipus de canvi mig de l'exercici de la seva generació, tant en el cas dels resultats acumulats com de les aportacions realitzades).

Les diferències de canvi que es produeixen en la conversió dels estats financers es registren netes del seu efecte fiscal en el epígraf "Diferències de conversió" dins del Patrimoni Net (Veure Nota 13).

4. Tots els saldos i transaccions entre les societats consolidades per integració global s'han eliminat en el procés de consolidació.





011361680

CLASE 8.ª

SOCIETAT

GRUP COMPANYIA D'AIGÜES DE SABADELL, SA

Comptes anuals i Informe de Gestió de l'Exercici 2005


## 2.4 Entitats depenents

Les Principals societats que componen el Grup CASSA es relacionen a continuació:


SOCIETATS A 31-12-2005	PARTICIPACIÓ		PAÍS	ACTIVITAT
	Percentatge	Aport. Capital		
RIBATALLADA, SA	100%	5.090	Espanya	Inversions mobiliaries i immobiliaries
FUNDACIÓ PRIVADA CASSA			Espanya	Mecenatge mediambiental en cultura i educació
CASSA AIGÜES I DEPURACIÓ, SL Unipersonal	100%	6.120	Espanya	Cicle integral de l'aigua
SERVEDAR, SL Unipersonal	100%	23	Espanya	Sanejament i tractament aigües residuals
AIGÜES DEL PENEDÈS, SL Unipersonal	100%	3	Espanya	Cicle integral de l'aigua
SOCADÉ INFORMÀTICA, SL Unipersonal	100%	15	Espanya	Anàlisi i programació empreses sector aigua
AGUAS DE COSTA DE ANTIGUA, SL	52%	2.249	Espanya	Execució treballs i projectes cicle de l'aigua
SABADELL TRACTAMENT TÈRMIC EFICIENT, SA	60%	389	Espanya	Tractament tèrmic de fangs i producció energia electrica.
MOLINS ENERGIA, SL	55%	320	Espanya	Gestió servei aigua calenta
BIOMASSA APROFITAMENT ENERGÈTIC, SL Unipersonal	100%	276	Espanya	Construcció i explotació servei aigua calenta
EMPRESA MIXTA DE AGUAS DE ANTIGUA, SL	25,48%	981	Espanya	Cicle integral de l'aigua
AGUAS DE PONTA PRETA, Ltda..	49%	1.236	Cabo Verde	Cicle integral de l'aigua
TERRES DE L'EBRE INVERSIONS I PROJECTES, SL	25%	1	Espanya	Instal.lacions valoració energètica

A continuació s'inclou informació a 31 de desembre de 2005 dels estats financers de les principals societats consolidades per integració global:

SOCIETATS	ACTIU	ACTIU	PASSIU	PASSIU	INGRESSOS ORDINARIS	DESPESES ORDINÀRIES
	A LLARG TERMINI	CIRCULANT	A LLARG TERMINI	CIRCULANT		
RIBATALLADA, SA	25.169.998,37	775.767,66	25.534.278,26	411.487,77	654.392,70	170.074,14
FUNDACIÓ PRIVADA CASSA	24.739,82	78.287,08	84.501,71	18.525,19	132.054,32	105.630,06
CASSA AIGÜES I DEPURACIÓ, SL Unipersonal	16.330.529,81	5.915.970,04	16.734.103,91	5.512.395,94	8.951.852,68	8.637.548,59
SERVEDAR, SL Unipersonal	40.547,56	592.329,37	150.522,54	482.354,39	516.479,66	563.031,13
AIGÜES DEL PENEDÈS, SL Unipersonal	0,00	2.089,48	2.089,48	0,00	0,00	-470,81
SOCADÉ INFORMÀTICA, SL Unipersonal	72.524,46	281.573,57	44.657,07	309.440,96	592.376,95	569.944,59
AGUAS DE COSTA DE ANTIGUA, SL	1.148.692,03	-5.824,03	1.133.373,75	9.494,25	0,00	8.255,91
SABADELL TRACTAMENT TÈRMIC EFICIENT, SA	2.278.285,48	718.255,42	2.408.362,32	588.178,58	2.788.434,52	2.718.394,33
MOLINS ENERGIA, SL	1.056.997,24	400.759,74	1.008.152,80	449.604,18	365.002,73	377.371,78
BIOMASSA APROFITAMENT ENERGÈTIC, SLU	126.368,38	75.405,86	118.503,16	83.271,08	90.331,02	127.307,84







011361681

CLASE 8.ª

GRUP COMPANYIA D'AIGÜES DE SABADELL, SA

Comptes anuals i Informe de Gestió de l'Exercici 2005

## 2.5 Variacions del perímetre de consolidació

CASSA AIGÜES I DEPURACIÓ, SL Unipersonal participada al 100% per l'empresa matriu COMPANYIA D'AIGÜES DE SABADELL, SA, a data 10 de novembre de 2005 ha adquirit a tercers les següents participacions de les societats del Grup CASSA.

- SERVEDAR, SL Unipersonal, participació anterior 50%, participació actual 100%.
- AGUAS DE PONTA PRETA, LTDA. participació anterior 24,50%, participació actual 49%.
- AGUAS DE COSTA DE ANTIGUA, SL participació anterior 26%, participació actual 52%, el que li atorga una participació indirecta en EMPRESA MIXTA DE AGUAS DE ANTIGUA, S.L. que passa del 12,74% anterior al 25,48% actual.

A 31 de desembre de 2005 i 2004 no existeixen en el Grup CASSA Societats consolidades per integració global amb participació inferior al 50%

## 3. Normes de valoració

Les principals normes de valoració utilitzades en l'elaboració dels comptes anuals consolidats adjunts han estat les següents:


### a) Immobilitzat material


El criteri de valoració dels elements de l'immobilitzat material és el de cost d'adquisició o el de realització pròpia. El primer s'actualitza degudament segons les lleis d'actualització ordinàries, per als béns adquirits abans del 31 de desembre del 1983. No s'incorpora en cap cas diferències de canvi i en algun cas capitalització d'interessos. Els costos dels treballs fets per la mateixa empresa en l'immobilitzat comprenen els apartats següents: sous, salaris i Seguretat Social del personal propi, materials emprats, factures de tercers per aquest concepte, impostos i taxes, i un percentatge de despeses indirectes.

Els costos d'ampliació, modernització o millores que representen un augment de la productivitat, capacitat o eficàcia, o un allargament de la vida útil dels béns, es capitalitzen com un cost més gran d'aquests béns. Les despeses per reparacions i manteniment són registrades al compte de pèrdues i guanys de l'exercici en què tenen lloc.

Els béns i elements retirats, tant si ho són com a conseqüència d'un procés de modernització com si es deuen a qualsevol altra causa, es comptabilitzen donant de baixa els saldos que presenten en els corresponents comptes d'actiu i de l'amortització acumulada.

Les companyies amortitzen els elements de l'immobilitzat material segons el mètode lineal, distribuint el cost dels actius entre els anys de vida útil estimada, d'acord amb el detall següent:





011361682

CLASE 8.<sup>a</sup>

REGISTRO DE MARCAS

GRUP COMPANYIA D'AIGÜES DE SABADELL, SA

Comptes anuals i Informe de Gestió de l'Exercici 2005

	<u>Anys de vida útil estimada</u>
Construccions	30 a 50
Xarxa, maquinària i instal·lacions tècniques	10 a 34
Elements de transport	4 a 10
Eines i utensilis	5 a 10
Mobiliari i estris	12
Equips per al processament de la informació	5 a 7

Els càrrecs als comptes de pèrdues i guanys consolidats en concepte d'amortització de l'immobilitzat material consolidat a 31 de desembre del 2005 i del 2004 són 1.545.929,72 euros i 1.759.487,84 euros, respectivament.

L'immobilitzat material en curs es troba comptabilitzat segons els mateixos criteris i comprèn les instal·lacions que no han entrat en funcionament en la data de tancament de l'exercici.

Ribatallada, SA es va acollir a l'actualització de balanços establerta per l'article 5 del Reial decret llei 7/1996, de 7 de juny, i a la disposició addicional primera de la Llei 10/1996, de 18 de desembre, sobre mesures fiscals urgents per a la correcció de la doble imposició interna intersocietària i sobre incentius a la internacionalització de les empreses.

L'actualització de valors es va practicar respecte als elements patrimonials susceptibles d'actualització que figuren en el balanç a 31 de desembre del 1996, aprovat pel Consell d'Administració de Ribatallada, SA el 20 de febrer del 1997. Els coeficients van ser els màxims que estableix la llei, retrocedint-ne l'import que excedia del seu valor de mercat.

## b) Immobles d'inversió

Les societats valoren els immobles d'inversió pel seu valor net raonable i les pèrdues per deteriorament que hagin experimentat. Els administradors de la Societat en base al resultat del test de deteriorament explicat a la Nota 3.e consideren que el valor comptable dels actius no supera el valor recuperable dels mateixos.

El valor de mercat dels immobles d'inversió del Grup es desglossa en la Nota 6 dels Estats Financers Consolidats adjunts. Aquest valor de mercat es determina mitjançant taxacions d'experts independents.


Els immobles d'inversió s'amortitzen distribuint linealment el cost dels diferents elements que el componen entre els anys de vida útil.

## c) Fons de comerç

El fons de comerç generat en la consolidació representa l'excés del cost d'adquisició sobre la participació del Grup en el valor raonable dels actius i passius identificables de les societats







011361683

CLASE 8.ª

GRUP COMPANYIA D'AIGÜES DE SABADELL, SA

Comptes anuals i Informe de Gestió de l'Exercici 2005

depenents en la data d'adquisició.

La valoració dels actius i passius adquirits es realitza de forma provisional en la data de presa de control de la societat, revisant-se la mateixa en el termini màxim d'un any a partir de la data d'adquisició. Fins que es determina de forma definitiva el valor raonable dels actius i passius, la diferència entre el preu d'adquisició i el valor comptable de la societat adquirida es registra de forma provisional com fons de comerç.

El fons de comerç es considera un actiu de la societat adquirida i, per tant, en el cas d'una societat dependent amb moneda funcional diferent de l'euro, es valora en la moneda funcional d'aquesta societat, realitzant-se la conversió a euros al tipus de canvi vigent a la data del balanç de situació.

Els fons de comerç adquirits a partir de l'1 de gener de 2004 es mantenen valorats al seu cost d'adquisició i els adquirits amb anterioritat a aquesta data es mantenen pel seu valor net registrat al 31 de desembre de 2003 d'acord amb els criteris comptables espanyols. En ambdós casos, des de l'1 de gener de 2004 no s'amortitza el fons de comerç, i al tancament de cada exercici comptable es procedeix a estimar si s'ha produït en ells algun deteriorament que redueixi el seu valor recuperable a un import inferior al cost net registrat procedint-se, en el seu cas, a l'oportú sanejament (Veure Nota 3e).

#### d) Actius intangibles

Els actius intangibles es reconeixen inicialment pel seu cost d'adquisició o producció i, posteriorment, es valoren al seu cost net de la seva corresponent amortització acumulada i les pèrdues per deteriorament que, en el seu cas, hagin experimentat. Els actius intangibles inclouen programes informàtics, despeses de desenvolupament, el dret d'ús de determinades instal·lacions i despeses de concessions (vegeu Nota 5).

L'amortització dels programes informàtics es fa linealment en 5 anys. Pel que fa a la cessió del dret d'ús d'instal·lacions, concessions i propietats d'aigua, s'amortitzen linealment en el període que resta fins a la finalització de la concessió. Per a les despeses de desenvolupament, el període d'amortització és de 3 anys.


Els criteris pel reconeixement de les pèrdues per deteriorament d'aquest actius i, en el seu cas, de les recuperacions de les pèrdues per deteriorament registrades en exercicis anteriors s'expliquen en l'apartat "e" d'aquesta Nota.

#### e) Deteriorament del valor dels actius

A la data de tancament de cada exercici, o en aquella data en que es consideri necessari, s'analitza el valor dels actius per determinar si existeix algun indicatiu de que aquets actius haguessin soferts una pèrdua per deteriorament. En cas de que existeixi algun indicatiu es realitza una estimació de l'import recuperable de l'actiu per determinar, en el seu cas, l'import del sanejament necessari. Si es tracta d'actius identificables que no generen fluxos de caixa de forma independent, s'estima la recuperabilitat de la Unitat Generadora d'Efectiu a la que l'actiu pertany.







011361684

CLASE 8.<sup>a</sup>

GRUP COMPANYIA D'AIGÜES DE SABADELL, SA

Comptes anuals i Informe de Gestió de l'Exercici 2005

En el cas de les Unitats Generadores d'Efectiu a les que s'han assignat fons de comerç o actius intangibles amb una vida útil indefinida, l'anàlisi de la seva recuperabilitat es realitza de forma sistemàtica al tancament de cada exercici o baixa, circumstàncies considerades necessàries per realitzar tal anàlisi.

L'import recuperable és el major entre el valor de mercat minorat pel cost necessari per la seva venda i el valor en ús, entenent per aquest el valor actual dels fluxos de caixa futurs estimats. Pel càlcul del valor de recuperació de l'immobilitzat material i del fons de comerç, el valor en ús és el criteri utilitzat pel Grup en pràcticament la totalitat dels casos.

Per estimar el valor en ús, el Grup prepara les previsions de fluxos de caixa futurs abans d'impostos a partir dels pressupostos més recents aprovats pels Administradors de la Societat. En aquest pressupostos incorporen les millors estimacions disponibles d'ingressos i costos de les Unitats Generadores d'Efectiu utilitzant les previsions sectorials, l'experiència del passat i les expectatives futures.

Aquestes previsions cobreixen els pròxims cinc anys estimant-se els fluxos per els anys futurs aplicant taxes de creixement raonables que, en cap cas, són creixents ni superen a les taxes de creixement dels anys anteriors.

Aquests fluxos es descompten per calcular al seu valor actual a una taxa, abans d'impostos, que recull el cost de capital del negoci i de l'àrea geogràfica en que es desenvolupa. Pel seu càlcul es té en compte el cost actual del diner i les primes de risc utilitzades de forma general entre els analistes pel negoci i zona geogràfica.

En el cas de que l'import recuperable sigui inferior al valor net en llibres de l'actiu, es registra la corresponent provisió per pèrdua per deteriorament per la diferència, amb càrrec a l'epígraf "Amortitzacions" del Compte de Resultats Consolidat.

Les pèrdues per deteriorament reconegudes en un actiu en exercicis anteriors són revertides quan es produeix un canvi en les estimacions sobre el seu import recuperable augmentant el valor de l'actiu amb abonament a resultats amb el límit del valor comptabilitzat a l'actiu hagués tingut de no haver-ne realitzat el sanejament. En el cas de fons de comerç, els sanejaments realitzats no són reversibles.

## f) Instruments financers


### Inversions financeres

El Grup classifica les seves inversions financeres, ja siguin permanents o temporals, excloses les inversions comptabilitzades pel mètode de participació i les mantingudes per la venda, en quatre categories:

- Préstecs i comptes a cobrar: Es registren al seu cost amortitzat, corresponent aquest bàsicament a l'efectiu entregat, menys les devolucions del principal efectuades, més els interessos devengats no cobrats en el cas dels préstecs, i al valor actual de la contraprestació realitzada en el cas dels comptes per cobrar.
- Inversions a mantenir fins el seu venciment: Aquelles que el Grup CASSA té intenció i







011361685

CLASE 8.<sup>a</sup>

GRUP COMPANYIA D'AIGÜES DE SABADELL, SA

Comptes anuals i Informe de Gestió de l'Exercici 2005

capacitat de conservar fins la seva finalització. I que també són comptabilitzades al seu cost amortitzat.

- Actius financers registrats a valor raonable amb canvis en resultats: Inclou la cartera de negociació i aquells actius financers que es gestionen i avaluen segons el criteri de valor raonable, figuren en el Balanç de Situació Consolidat pel seu valor raonable i les fluctuacions es registren en el Comptes de Resultats Consolidat. A 31 de desembre de 2005 no existia cap actiu en aquesta situació.
- Inversions disponibles per la venda: Són la resta d'inversions que no encaixen dins de les tres categories anteriors, venint a correspondre casi en la seva totalitat a inversions financeres en capital (veure Nota 10). Aquestes inversions figuren en el Balanç de Situació Consolidat pel seu valor raonable quan és possible determinar-lo de forma fiable. En el cas de participacions en societats no cotitzades, normalment el valor de mercat no es possible determinar-lo de forma fiable pel que, quan es dóna aquesta circumstància, es valoren pel seu cost d'adquisició o per un import inferior si existeix evidència del seu deteriorament. Les variacions del valor raonable, netes del seu efecte fiscal, es registren amb càrrec o abonament a l'epígraf "Patrimoni net: reserva per revaluació d'actius i passius no realitzats" (veure Nota 13), fins el moment en que es produeix l'alienació d'aquestes inversions, en el que l'import acumulat en aquest epígraf referent a dites inversions es imputada íntegrament al Compte de Resultats Consolidat. En cas de que el valor raonable sigui inferior al cost d'adquisició, la diferència es registra directament en el Compte de Resultats Consolidat.

**Participacions en fons d'inversió mobiliària:** a valor raonable minorat, si escau, per les necessàries provisions per depreciació.

Les diferències entre el cost i el valor de mercat o el valor raonable al tancament de l'exercici es registren al compte de deteriorament per l'immobilitzat financer.

**Fiances i dipòsits constituïts a llarg termini:** el Grup té comptabilitzada la constitució d'un fons per a inversions de 1.083.958,89 euros per la concessió de Parets del Vallès i un altre de 1.065.747,28 euros per la concessió de Palau-solità i Plegamans. Aquest fons s'anirà actualitzant en funció de l'IPC i serà retornat per l'Ajuntament al termini de les concessions.


#### **Derivats i operacions de cobertura**

Els derivats mantinguts pel Grup corresponen fonamentalment a operacions de cobertura de tipus d'interès, de tipus de canvi o de preus o subministraments d'electricitat a combustible, i tenen com objectiu eliminar o reduir significativament aquests riscos en les operacions subjacents que són objecte de cobertura.

Els derivats es registren inicialment al seu cost d'adquisició en el Balanç de Situació Consolidat i posteriorment es realitzen les correccions valoratives necessàries per reflectir al seu valor raonable en cada moment, registrant-se en l'epígraf "Inversions financera a llarg termini" del Balanç de Situació Consolidat si són positives, i com a deute financer en el Balanç de Situació Consolidat si són negatives. Els beneficis o pèrdues de les esmentades fluctuacions es registren en el Compte de Resultats Consolidat llevat en el cas de que el







011361686

CLASE 8.<sup>a</sup>

SOCIETAT ANONIMA

GRUP COMPANYIA D'AIGÜES DE SABADELL, SA

Comptes anuals i Informe de Gestió de l'Exercici 2005

derivat hagi estat designat com instrument de cobertura i aquesta sigui altament efectiva, en aquest cas el seu registre és el següent:

- Cobertures de valor raonable; l'element cobert es valora pel seu valor raonable a l'igual que l'instrument de cobertura, registrant-se les variacions de valor de ambdós en el Compte de Resultats Consolidat, minorant els efectes en el mateix epígraf del Compte de Resultats Consolidat.
- Cobertures de fluxos d'efectiu: el canvis en el valor raonable dels derivats es registren, en la part en que dites cobertures són efectives, en el epígraf "Patrimoni net: reserva per revaluació d'actius i passius no realitzats" (veure Nota 13). La pèrdua o guany acumulat en l'esmenta epígraf es traspasa al Compte de Resultats Consolidat a mesura que el subjacent té impacte en el Compte de Resultats Consolidat pel risc cobert deduït aquest efecte en el mateix epígraf del Compte de Resultats Consolidat.
- Cobertures d'actius nets provinents d'una filial estrangera; els canvis en el valor raonable es registren, en la part en que dites cobertures són efectives, netes de l'efecte fiscal corresponent, com a "Diferències de conversió" en el patrimoni net (veure Nota 13) traspasant-se al Compte de Resultats Consolidat quan es produeix la venda de la inversió coberta.

Els derivats implícits en altres instruments financers són comptabilitzats separatament quan la seves característiques i riscos no estan estretament relacionats amb els instruments financers en els que es troben implícits sempre que el conjunt no estigui sent comptabilitzat a valor raonable registrant les variacions de valor en el Compte de Resultats Consolidat.

El valor raonable dels diferents instruments financers derivats es calcula mitjançant els següents procediments.


- Pels derivats cotitzats en un mercat organitzat, per la seva cotització al tancament de l'exercici.
- En el cas dels derivats no negociable en mercats organitzat, el Grup utilitza per la seva valoració el descompte dels fluxos de caixa esperats basant-se en les condicions del mercat tant de comptat com de futurs a la data del tancament de l'exercici.

### g) Inversions comptabilitzades pel mètode de participació


Les participacions en societats sobre les que el Grup exerceix el control conjuntament amb altre societat o en les que posseeix una influència significativa es registren seguin el mètode de participació. Amb caràcter general, l'influència significativa es presumeix en aquells casos en els que el Grup posseeix una participació superior al 20%.

El mètode de participació consisteix en registrar la participació en el Balanç de Situació per la fracció del seu patrimoni net que representa la participació del Grup en el seu capital una vegada ajustat, en el seu cas, l'efecte de les transaccions realitzades amb el Grup més les plusvàlues tàcites que corresponguin al fons de comerç pagat en l'adquisició de la societat.

Si l'import resultant fos negatiu es deixa la participació a zero en el Balanç de Situació Consolidat a no ser que existeixi el compromís per part del Grup de reposar la situació







011361687

CLASE 8.ª

GRUP COMPANYIA D'AIGÜES DE SABADELL, SA

Comptes anuals i Informe de Gestió de l'Exercici 2005

patrimonial de la societat, en aquest cas es dota la corresponent provisió per a riscos i despeses.

Els dividendes percebuts d'aquestes societats es registren reduint el valor de la participació, i els resultats obtinguts per aquestes societats que corresponguin a CASSA conforme a la seva participació s'incorporen, nets del seu efecte fiscal, al Compte de Resultats Consolidat en el epígraf "Resultat de societats pel mètode de participació".

### h) Existències

Les existències, que inclouen bàsicament materials per a la realització de treballs a l'immobilitzat propi, estan valorades al preu mitjà ponderat, que no difereix significativament del seu valor de mercat o bé valor net de realització si aquest és inferior.

### i) Actius no corrents mantinguts per la venda

El Grup classifica com actius no corrents mantinguts per la venda els actius materials, intangibles o aquells inclosos en el epígraf "Inversions comptabilitzades pel mètode de participació" pels quals en la data de tancament del Balanç de Situació Consolidat s'han iniciat gestions actius per la seva venda i s'estima que la mateixa es portarà a terme dins dels dotze mesos següents a l'esmentada data.

Aquest actius es valoren pel menor de l'import en llibres o el valor estimat de venda deduïts els costos necessaris per portar-la a terme.

A 31 de desembre de 2005 no hi han actius registrats en aquest epígraf.

### j) Ingressos distribuïbles en diversos exercicis

Estan comptabilitzades en aquest capítol les quantitats rebudes de tercers per a la instal·lació d'immobilitzat en diverses zones de nova urbanització.

El criteri d'imputació anual a resultats està en funció de l'amortització de l'actiu material corresponent:


Ha estat comptabilitzada com a ingrés distribuïble en diversos exercicis la cessió gratuïta de l'immobilitzat afecte al servei d'aigua del municipi de Santa Perpètua de Mogoda. El criteri d'imputació anual a resultats d'explotació està en funció de l'amortització de l'actiu immaterial corresponent.

En la resta de municipis del Grup, per a l'activitat de distribució d'aigua, s'ha optat pel criteri de no registrar els ingressos distribuïbles, atès que o bé hi ha contraprestació en forma de cànon o bé no es coneix la valoració dels béns cedits o utilitzats.

Es registren com a ingressos distribuïbles en diversos exercicis les subvencions en capital rebudes d'entitats públiques per a la construcció del sistema de calor amb biomassa.

Per comptabilitzar les subvencions des de l'exercici 2000 s'ha seguit el criteri de registrar aquells imports de les subvencions que es trobaven atorgades, justificades i cobrades per la societat, atès que aquestes subvencions varen ser sol·licitades per l'Ajuntament de Molins de





011361688

CLASE 8.ª

GRUP COMPANYIA D'AIGÜES DE SABADELL, SA

Comptes anuals i Informe de Gestió de l'Exercici 2005

Rei i l'Entitat Metropolitana de Serveis hidràulics i Tractament de Residus, prèviament a la constitució de la societat.

Les subvencions justificades amb conceptes considerats com a despeses de l'exercici són imputades a resultats de l'exercici en què es registren.

El Grup rep compensacions establertes legalment pels imports desemborsats per la construcció o adquisició de determinades instal·lacions d'immobilitzat o, en alguns casos, rep directament la cessió d'instal·lacions d'acord amb la regulació en vigor.

Aquests imports es registren com ingrés diferit en el passiu del Balanç de Situació Consolidat, s'imputen a resultat en l'epígraf "Altres ingressos d'explotació" del Compte de Resultats Consolidat en la vida útil de l'actiu, compensant d'aquesta forma la despesa per la dotació de l'amortització.

En el cas de cessió d'instal·lacions, tant l'actiu com l'ingrés diferit es registren pel valor raonable de l'actiu en el moment de la cessió.

## k) Provisions

### Premis i complements per jubilació


D'acord amb el que estableix el conveni col·lectiu de Companyia d'Aigües de Sabadell, SA i CASSA Aigües i Depuració, SL en la província de Barcelona, en vigor de l'1 de gener del 2003 al 31 de desembre del 2005, la Companyia ha de pagar un premi als treballadors que es jubilin estant-hi d'alta, i queda obligada a complementar les prestacions per jubilacions de la Seguretat Social d'aquests treballadors fins a un import anual fix.

Per a les pensions no causades (personal actiu), la disposició transitòria 4a del Reial decret 1643/90, pel qual es va aprovar el nou Pla general comptable, estableix que les empreses que tinguin dèficit entre els compromisos i riscos totals acreditats per pensions hauran de dotar sistemàticament les pensions corresponents fins a eixugar aquest dèficit durant quinze anys comptats a partir del 1990. Seguint aquesta normativa, CASSA ha dotat aquesta provisió amb càrrec al resultat dels exercicis 1993 a 2002. Les prestacions pagades a empleats jubilats s'han registrat amb càrrec al fons constituït.


El Reial decret 1588/99 estableix l'obligatorietat d'externalitzar abans de l'11 de novembre del 2002 tots els compromisos per pensions, premis de jubilació i assegurances de vida recollits en el conveni col·lectiu.

En aquest sentit, es va signar un contracte amb BBVA Seguros, SA que garanteix, tal com recull la llei, les prestacions futures del personal d'acord amb les condicions establertes en cada conveni col·lectiu.

Després d'un estudi actuarial de la plantilla tant del personal actiu com del passiu actuals, fet el 30 de juny del 2002, l'import externalitzat d'aquestes prestacions ha estat dotat a càrrec de la provisió constituïda fins al 31 de desembre del 2001, registrant les diferències com a resultat extraordinari. Posteriorment, cada any aquest import es regularitza d'acord amb les plantilles per tal d'abonar les primes corresponents a BBVA Seguros, SA, que garanteixen el







011361689

CLASE 8ª

GRUP COMPANYIA D'AIGÜES DE SABADELL, SA

Comptes anuals i Informe de Gestió de l'Exercici 2005

pagament de les prestacions. Amb aquest contracte, qui assumeix el pagament d'aquestes pensions serà l'entitat asseguradora, tal com es va informar en el seu moment a tots els treballadors del Grup. Les quotes corresponents a les primes dels anys 2004 i 2003 han estat registrades amb càrrec a despeses dels exercicis.

### Altres provisions per a riscos i despeses

La quantitat que figura en el capítol de provisions per a riscos i despeses correspon a l'import estimat per fer front a responsabilitats probables o certes, ocasionades per litigis en curs i per indemnitzacions o obligacions pendents de quantia indeterminada, avals o altres garanties similars a càrrec de les empreses del Grup CASSA. La seva dotació s'efectua a l'inici de la responsabilitat o de l'obligació que determina la indemnització o pagament. Un cop resolta la contingència, es procedeix al pagament amb càrrec a aquesta provisió i la diferència es destina a ingressos d'explotació i provisions no aplicades a la seva finalitat.

Les obligacions existents a la data del Balanç de Situació Consolidat sorgides com a conseqüència de successos passats dels que poden derivar-se perjudicis patrimonials pel Grup quin import i moment de cancel·lació són indeterminats es registren en el Balanç de Situació Consolidat com provisions pel valor actual de l'import més probable que s'estima que el Grup tindrà per desemborsar per cancel·lar la obligació.

Les provisions es quantifiquen tenint en consideració la millor informació disponible en la data de la formulació de comptes sobre les conseqüències i succés en el que porten la seva causa i són reestimades amb ocasió de cada tancament comptable.

### Indemnitzacions per acomiadament

D'acord amb la reglamentació de treball vigent, les empreses estan obligades al pagament d'indemnitzacions als empleats amb els quals, sota certes condicions, rescindeixin les seves relacions laborals.


Atès que no s'espera que, en circumstàncies normals, puguin tenir lloc acomiadaments en el futur i estimant en últim cas les quantitats a pagar pels esmentats acomiadaments, el passiu meritat en concepte d'indemnitzacions no és important. Per consegüent, no s'ha registrat cap provisió per aquest concepte en els balanços de situació adjunts.

### I) Conversió de saldos en moneda estrangera

Les operacions realitzades en moneda diferent de la funcional de cada societat es registren en la moneda funcional del Grup (euros) als tipus de canvi vigents en el moment de la transacció. Durant l'exercici, les diferències que es produeixen entre el tipus de canvi comptabilitzat i el que es troba en vigor a la data de cobrament o pagament es registren com resultats financers en el Compte de Resultats Consolidats.

Així mateix, la conversió dels saldos a cobrar o a pagar al 31 de desembre de cada any en moneda diferent de la funcional en la que estan denominats els estats financers de les societats que formen part del perímetre de consolidació es realitza al tipus de canvi de tancament. Les diferències de valoració produïdes es registren com a resultats financers en el





011361690

CLASE 8.ª

GRUP COMPANYIA D'AIGÜES DE SABADELL, SA

Comptes anuals i Informe de Gestió de l'Exercici 2005

Compte de Resultats Consolidat.

### m) Classificació de saldos de llarg termini i circulants

En el Balanç de Situació Consolidat adjunt els saldos es classifiquen pel seu valor nominal en funció dels seus venciments, es a dir, com circulants aquells amb venciment igual a inferior a dotze mesos i com a llarg termini els de venciment superior a aquest període.

### n) Impost sobre beneficis

D'acord amb la legislació comptable vigent, l'impost de societats s'ha de considerar despesa de l'exercici.

La despesa de l'exercici per l'impost de societats es calcula en funció del resultat econòmic abans d'impostos, augmentat o disminuït, segons escaigui, per les diferències permanents i temporals amb el resultat fiscal, entenent aquest resultat com la base imposable de l'esmentat impost, i disminuït per les bonificacions i deduccions en la quota, excloses les retencions i els pagaments a compte.

Fins a l'exercici 2001 es van activar com a crèdit fiscal els impostos de societats negatius conseqüència de les pèrdues de diversos exercicis d'algunes societats del Grup. En els exercicis 2002 a 2005, seguint el criteri de prudència, les societats del Grup que han tingut pèrdues no han activat aquest crèdit fiscal.

### o) Reconeixement d'ingressos i despeses

Els ingressos i despeses s'imputen en funció del criteri de meritació.

L'ingrés ordinari es reconeix quan es produeix l'entrada bruta de beneficis econòmics originats en el curs de les activitats ordinàries del Grup durant l'exercici, sempre que dita entrada de beneficis provoqui un increment en el patrimoni net que no estigui relacional amb les aportacions dels propietaris d'aquest patrimoni i aquest beneficis puguin ser valorats amb fiabilitat. Els ingressos ordinaris es valoren pel valor raonable de la contrapartida rebuda o per rebre, derivada dels mateixos.

Només es reconeixen ingressos ordinaris derivats de la prestació de serveis quan poden ser estimats amb fiabilitat i en funció del grau de realització de la prestació del servei a la data del Balanç.


Els intercanvis o permutes de bens i serveis per altres bens o serveis de naturalesa similar no es consideren transaccions que produeixen ingressos ordinaris.

El Grup registra per l'import net els contractes de compra o venda d'elements no financers que es liquiden pel net en efectiu, o en altre instrument financer. Els contractes que s'han celebrat i es mantenen amb l'objectiu de rebre o entregar els esmentats elements no financers es registren d'acord amb els termes contractuals de la compra, venda o requeriments d'utilització esperats per l'entitat.

Els ingressos per interessos es comptabilitzen en funció del temps en referència al principal







011361691

CLASE 8.ª

GRUP COMPANYIA D'AIGÜES DE SABADELL, SA

Comptes anuals i Informe de Gestió de l'Exercici 2005

pendent i considerant la taxa d'interès efectiu aplicable.

#### p) Benefici per acció

El benefici bàsic per acció es calcula com el quocient entre el benefici net del període atribuïble a la Societat Dominant i el nombre mig ponderant d'accions ordinàries de la mateixa en circulació durant dit període, sense incloure el nombre mig d'accions de la Societat Dominant en poder del Grup.

El Grup no ha realitzat cap tipus d'operació que suposi un benefici per acció diluïda diferent del benefici bàsic per acció.

#### q) Dividends

El dividend a compte del resultat de 2005 de CASSA aprovat pel Consell d'Administració del 29 de novembre de 2005 per import de 326.686,28 milers d'euros figura minorant el patrimoni net del Grup. El dividend complementari proposat pel Consell d'Administració de CASSA a la seva Junta General d'Accionistes no es dedueix del patrimoni net fins que sigui definitivament aprovat per aquesta.

#### r) Estats de fluxos d'efectiu

Per la realització d'aquests estats s'ha utilitzat pels exercicis 2005 i 2004 el mètode indirecte.

En les estats de fluxos d'efectiu s'utilitzen les següents expressions en el sentit que figura a:

- Fluxos d'efectiu: entrades i sortides d'efectiu o d'altres mesures equivalents, entenen per aquests les inversions a termini inferior a tres mesos de gran liquiditat i baix risc d'alteracions en el seu valor.
- Activitats d'explotació: són les activitats que constitueixen la principal font d'ingressos ordinaris del Grup, així com altres activitats que no poden ser qualificades com a inversió o finançament.
- Activitats d'inversió: les d'adquisició, alienació o disposició per altres mitjans d'actius a llarg termini i altres inversions no incloses en l'efectiu i els seus equivalents.
- Activitats de finançament: activitats que produeixen canvis en la grandària i composició del patrimoni net i dels passius de caràcter financer.


#### 4. Previsió d'ingressos i despeses aprovades per l'Administració

Durant l'exercici 2005 i 2004, les empreses del Grup han gestionat expedients de revisió de tarifes davant els titulars de servei dels diferents contractes de concessió. Aquestes revisions han estat aprovades pels respectius ajuntaments i per la Comissió de Preus de Catalunya.

Les aprovacions més significatives efectuades per l'administració pels exercicis 2005 i 2004 són les següents:

En el Ple de l'Ajuntament de Sabadell de data 21 de desembre de 2005 es va aprovar el





011361692

CLASE 8.<sup>a</sup>

GRUP COMPANYIA D'AIGÜES DE SABADELL, SA


Comptes anuals i Informe de Gestió de l'Exercici 2005

pressupost d'ingressos i despeses de COMPANYIA D'AIGÜES DE SABADELL, SA per l'exercici 2006. Autoritzant un increment de tarifes del 3,5% per a tots els preus a aplicar. Aquesta nova Tarifa ha estat ratificada per la Comissió de Preus de Catalunya en data 28 de febrer de 2006.


En el Ple de l'Ajuntament de Sabadell de data 23 de desembre de 2004 es va aprovar el pressupost d'ingressos i despeses de COMPANYIA D'AIGÜES DE SABADELL, SA per l'exercici 2005. Autoritzant un increment global de tarifes del 3,8% mitjançant l'aprovació d'una nova estructura de tres trams per als abonats domèstics i un increment del 3,8% per als no domèstics. Aquesta nova Tarifa ha estat ratificada per la Comissió de Preus de Catalunya en data 18 de febrer de 2005.

### 5. Immobilitzat material

El detall de les inversions materials realitzades durant els exercicis 2005 i 2004 en el conjunt de les àrees geogràfiques i negocis en que opera el Grup és el següent:







011361693

CLASE 8.<sup>a</sup>


GRUP COMPANYIA D'AIGÜES DE SABADELL, SA


Comptes anuals i Informe de Gestió de l'Exercici 2005

2005	VALOR BRUT						VALOR NET
	Traspàs al						
IMMOBILITZAT MATERIAL	Cost a 01/01/05	Augments	mm.Immaterial	Traspàs	Deduccions	Cost a 31/12/05	a 31/12/05
1.Terrenys i construccions	5.681.098,50	30.619,47	(184.815,89)	3.666,10	(170.770,67)	5.544.613,40	3.547.775,17
a.Terrenys i béns naturals	889.384,59	2.073,82				891.458,41	891.458,41
b.Construccions (*)	4.791.713,91	28.545,65	(184.815,89)	3.666,10	(170.770,67)	4.468.339,10	2.656.316,76
2.Instal.lacions tècniques i maquinària	26.380.966,69	1.626.398,82	(3.992.958,17)	518.312,87	(1.216.075,84)	23.316.644,37	9.392.784,88
a.Xarxa distribució, instal. conducció	19.844.240,48	840.889,21	(3.562.182,39)	24.308,18	(25.270,77)	17.121.984,71	6.097.627,83
b.Instal.lacions tècniques	6.279.047,19	764.063,63	(430.775,78)	494.004,69	(1.190.805,07)	5.915.534,66	3.235.226,97
c.Maquinària	257.679,02	21.445,98				279.125,00	59.930,08
3.Altres instal.lacions, utilitatge i mobiliari	3.055.883,53	229.585,72	(191.313,37)		(703,59)	3.093.452,29	1.115.036,87
4.Acomptes i immobilit. materials en curs	5.094.467,43	482.361,85		(517.231,24)	(196.762,42)	4.862.835,62	4.862.835,62
5.Altres instal.lacions mobiliari i estris	1.962.336,86	170.829,28	(141.034,97)	(4.747,73)	(88.183,33)	1.899.200,11	540.133,50
6. Deteriorament d'actiu		(326.721,85)				(326.721,85)	
	<b>42.174.753,01</b>	<b>2.213.073,29</b>	<b>(4.510.122,40)</b>	<b>(0,00)</b>	<b>(1.672.495,85)</b>	<b>38.390.023,94</b>	<b>19.458.566,04</b>

2004	VALOR BRUT						VALOR NET
	Traspàs al						
IMMOBILITZAT MATERIAL	Cost a 01/01/04	Augments	mm.Immaterial	Traspàs	Deduccions	Cost a 31/12/04	a 31/12/04
1.Terrenys i construccions	5.613.542,47	164.192,80		(523,91)	(96.112,86)	5.681.098,50	3.883.820,48
a.Terrenys i béns naturals	811.183,57	105.881,52			(27.680,50)	889.384,59	889.384,59
b.Construccions	4.802.358,90	58.311,28		(523,91)	(68.432,36)	4.791.713,91	2.994.435,89
2.Instal.lacions tècniques i maquinària	25.297.986,30	1.457.907,04		42.062,37	(416.989,02)	26.380.966,69	12.248.734,99
a.Xarxa distribució, instal. conducció	19.028.143,24	1.144.118,61		8.242,61	(336.263,98)	19.844.240,48	8.447.608,71
b.Instal.lacions tècniques	6.038.962,81	269.701,60		33.819,76	(63.436,98)	6.279.047,19	3.736.832,54
c.Maquinària	230.880,25	44.086,83			(17.288,06)	257.679,02	64.293,74
3.Altres instal.lacions, utilitatge i mobiliari	2.787.153,36	249.946,36		34.336,02	(15.552,21)	3.055.883,53	1.098.762,33
4.Acomptes i immobilit. materials en curs	9.482.660,32	2.412.270,73		(79.907,03)	(6.720.556,59)	5.094.467,43	5.094.467,43
5.Altres instal.lacions mobiliari i estris	1.826.548,49	205.790,25		4.032,55	(74.034,43)	1.962.336,86	570.871,45
	<b>45.007.890,94</b>	<b>4.490.107,18</b>		<b>0,00</b>	<b>(7.323.245,11)</b>	<b>42.174.753,01</b>	<b>22.996.656,68</b>

2004	AMORTITZACIONS						VALOR NET
	Traspàs al						
IMMOBILITZAT MATERIAL	Acum.01/01/04	Dotacions	mm.Immaterial	Traspàs	Deduccions	Acum.31/12/04	a 31/12/04
1.Terrenys i construccions	1.797.278,02	109.814,01	(44.780,87)	96,93	(50.385,75)	1.812.022,34	3.883.820,48
a.Terrenys i béns naturals	1.797.278,02	109.814,01	(44.780,87)	96,93	(50.385,75)	1.812.022,34	889.384,59
b.Construccions	1.797.278,02	109.814,01	(44.780,87)	96,93	(50.385,75)	1.812.022,34	2.994.435,89
2.Instal.lacions tècniques i maquinària	14.132.231,70	961.659,12	(981.372,69)	4.436,80	(193.095,42)	13.923.859,49	12.248.734,99
a.Xarxa distribució, instal. conducció	11.396.631,75	507.847,53	(860.724,35)	4.436,80	(19.398,05)	11.024.356,88	8.447.608,71
b.Instal.lacions tècniques	2.542.214,65	428.001,95	(120.648,34)	4.436,80	(173.697,37)	2.680.307,69	3.736.832,54
c.Maquinària	193.385,28	25.809,64				219.194,92	64.293,74
3.Altres instal.lacions, utilitatge i mobiliari	1.857.121,20	219.889,32	(100.957,30)	9,92	2.352,28	1.978.415,42	1.098.762,33
4.Acomptes i immobilit. materials en curs	1.391.465,41	254.567,27	(78.231,54)	(4.543,65)	(204.190,62)	1.359.066,61	5.094.467,43
5.Altres instal.lacions mobiliari i estris	1.391.465,41	254.567,27	(78.231,54)	(4.543,65)	(204.190,62)	1.359.066,61	570.871,45
	<b>19.178.096,33</b>	<b>1.545.929,72</b>	<b>(1.205.342,40)</b>	<b>(0,00)</b>	<b>(445.319,51)</b>	<b>19.073.363,86</b>	<b>22.996.656,68</b>





011361694

CLASE 8.ª

GRUP COMPANYIA D'AIGÜES DE SABADELL, SA

Comptes anuals i Informe de Gestió de l'Exercici 2005

Les societats del Grup en les diferents ofertes econòmiques dels serveis públics dels que és concessionària, ha presentat com a millores la realització de diferents obres, amb la contraprestació dels ingressos del servei. La realització d'aquestes inversions previstes està en funció dels diferents criteris establerts en les ofertes i amb un compromís màxim fins a 31 de gener de 2030, data venciment de la darrera concessió.

COMPANYIA D'AIGÜES DE SABADELL, SA i les societats filials tenen formalitzades pòlisses d'assegurances per cobrir els possibles riscos als que estan subjectes els diversos elements del seu immobilitzat material, així com les possibles reclamacions que se li puguin presentar per l'exercici de la seva activitat, entenen que aquestes pòlisses cobreixen de manera suficient els riscos als que estan sotmesos. Addicionalment per l'activitat de cogeneració i assecatge està coberta la pèrdua de beneficis que podria ocórrer com a conseqüència de una paralització.


La informació relativa a medi ambient s'inclou en l'Informe de Gestió.

## 6. Immobles d'inversió


A 31 de desembre de 2005 el Grup disposa d'immobles no utilitzats en el negoci del Grup destinats fonamentalment a l'activitat d'arrendaments pel que són classificats en el Balanç de Situació Consolidat com immobles d'inversió amb un valor comptable de a 31 de desembre de 2005 de 15.140.858 euros i a 31 de desembre de 2004 de 13.830.793 euros.

El valor total de mercat a 31 de desembre de 2005 dels immobles d'inversió determinat mitjançant taxacions d'experts independents que oscil·la entre 15,1 i 15,6 milions d'euros.

	2005
Terrenys i construccions	13.863.190,69
Instal·lacions tècniques i maquinària	436.250,84
Immobilitzacions en curs	841.416,80
<b>TOTAL</b>	<b>15.140.858,33</b>







011361695

CLASE 8.<sup>a</sup>


GRUP COMPANYIA D'AIGÜES DE SABADELL, SA


Comptes anuals i Informe de Gestió de l'Exercici 2005

## 7. Actiu intangible

La composició i moviment de l'actiu intangible durant els exercicis 2005 i 2004 han estat els següents:

2005		VALOR BRUT					
IMMOBILITZAT IMMATERIAL	Cost a 01/01/05	Augments	Traspàs de Imm.	Traspàs	Deduccions	Cost a 31/12/05	
Despeses de desenvolupament		70.929,31				70.929,31	
Concessions i propietats d'aigua	2.835.005,99	315.086,22		40.308,27	(2.585,97)	3.187.814,51	
Aplicacions informàtiques	1.172.797,28	131.912,23			(1.747,47)	1.302.962,04	
Drets sobre actius cedits	5.056.436,34	1.261.416,06	4.510.122,40	(40.308,27)	(152.073,87)	10.635.592,66	
Acomptes	164.846,26	533.658,23				698.504,49	
	9.229.085,87	2.313.002,05	4.510.122,40	(0,00)	(156.407,31)	15.895.803,01	
2005		AMORTITZACIONS					VALOR NET
IMMOBILITZAT IMMATERIAL	Acum. 01/01/05	Dotacions	Traspàs de Imm.	Traspàs	Deduccions	Acum. 31/12/05	a 31/12/05
Despeses de desenvolupament						437.845,47	70.929,31
Concessions i propietats d'aigua	279.371,42	161.060,02			(2.585,97)	437.845,47	2.749.969,04
Aplicacions informàtiques	698.677,48	275.343,25			45.290,24	1.019.310,97	283.651,07
Drets sobre actius cedits	1.404.400,89	423.802,47	1.205.342,40		(182.617,54)	2.850.928,22	7.784.664,44
Acomptes							698.504,49
	2.382.449,79	860.205,74	1.205.342,40		(139.913,27)	4.308.084,66	11.587.718,35
2004		VALOR BRUT					
IMMOBILITZAT IMMATERIAL	Cost a 01/01/04	Augments		Traspàs	Deduccions	Cost a 31/12/04	
Despeses de desenvolupament					(1.786,14)	2.835.005,99	
Concessions i propietats d'aigua	2.371.604,11	465.188,02			(1.922,41)	1.172.797,28	
Aplicacions informàtiques	773.717,94	401.001,75			(89.869,45)	5.056.436,34	
Drets sobre actius cedits	4.888.090,37	258.215,42			(200.531,35)	164.846,26	
Acomptes	263.018,28	102.359,33			(294.109,35)	9.229.085,87	
	8.296.430,70	1.226.764,52					
2004		AMORTITZACIONS					VALOR NET
IMMOBILITZAT IMMATERIAL	Acum. 01/01/04	Dotacions		Traspàs	Deduccions	Acum. 31/12/04	a 31/12/04
Despeses de desenvolupament					(925,44)	279.371,42	2.555.634,57
Concessions i propietats d'aigua	153.863,84	126.433,02			(1.110,69)	698.677,48	474.119,80
Aplicacions informàtiques	587.127,31	112.660,86			(18.369,11)	1.404.400,89	3.652.035,45
Drets sobre actius cedits	1.263.736,65	159.033,35					164.846,26
Acomptes							6.846.636,08
	2.004.727,80	398.127,23			(20.405,24)	2.382.449,79	





011361696

CLASE 8.<sup>a</sup>

GRUP COMPANYIA D'AIGÜES DE SABADELL, SA

Comptes anuals i Informe de Gestió de l'Exercici 2005


## 8. Fons de comerç

A continuació es presenta el detall del fons de comerç per les diferents Unitats Generadores d'Efectiu o grups d'aquestes a les que està assignat i el moviment del mateix en els exercicis 2005 i 2004:


SOCIETATS	SALDO 31-12-2004	DIFERÈNCIES				SALDO 31-12-2005
		ALTES	BAIXES	CONVERSIÓ	ALTRES	
MOLINS ENERGIA. SL	194,68					194,68
AGUAS DE PONTA PRETA, LTDA.	917,53					917,53
AGUAS DE COSTA DE ANTIGUA, SL	1.414,90	1.589.726,17				1.591.141,07
EMPRESA MIXTA AGUAS DE ANTIGUA		54.790,16				54.790,16
<b>SUBTOTOTAL . . .</b>	<b>2.527,11</b>	<b>1.644.516,33</b>	<b>0,00</b>	<b>0,00</b>	<b>0,00</b>	<b>1.647.043,44</b>
Fons de Comerç adquirit	479.885,13		479.885,13			0,00
	<b>482.412,24</b>	<b>1.644.516,33</b>	<b>479.885,13</b>	<b>0,00</b>	<b>0,00</b>	<b>1.647.043,44</b>

SOCIETATS	SALDO 1-1-2004	ALTES	BAIXES	ALTRES	SALDO 31-12-2004
AGUAS DE PONTA PRETA, LTDA.	1.048,61	393,24	524,32		917,53
AGUAS DE COSTA DE ANTIGUA, SL	1.543,53	385,89	514,52		1.414,90
<b>SUBTOTOTAL . . .</b>	<b>2.851,70</b>	<b>973,81</b>	<b>1.298,40</b>		<b>2.527,11</b>
Fons de Comerç adquirit	559.089,48		79.204,35		479.885,13
<b>TOTAL . . .</b>	<b>561.941,18</b>	<b>973,81</b>	<b>80.502,75</b>	<b>0,00</b>	<b>482.412,24</b>

D'acord amb les estimacions i projeccions de les que disposen els Administradors del Grup, les previsions dels fluxos de caixa atribuïbles a aquestes Unitats Generadores d'Efectiu o grups d'elles a les que es troben assignats els diferents fons de comerç permeten recuperar el valor net de cadascun dels fons de comerç registrats a 31 de desembre de 2005.







011361697

CLASE 8.ª

GRUP COMPANYIA D'AIGÜES DE SABADELL, SA

Comptes anuals i Informe de Gestió de l'Exercici 2005

**9. Inversions comptabilitzades pel mètode participació**


SOCIETATS	SALDO 31-12-2004	INCORPORA- CION/SORTIDES	INVERSIONS	DESINVERS.	TRASPAS A METODE INTEGRACIÓ GLOBAL	RESULTAT PARTICIPACIÓ	ALTRES Amort.Rtats.Neg.	SALDO 31-12-2005
AGUAS DE PONTA PRETA, LTDA.	260.085,42		882.000	-7.224,41		-151.272,32	-2.621,52	980.967,17
AGUAS DE COSTA DE ANTIGUA SL	250.690,31				-254.979,39		4.289,08	0,00
EMPRESA MIXTA AGUAS DE ANTIGUA, SL	0,00	1.065.891,52				28.010,36	4152,71	1.098.054,59
TERRES DE L'EBRE INV.I PROJECTES	1.500,00							1.500,00
<b>TOTAL ...</b>	<b>512.275,73</b>	<b>1.065.891,52</b>	<b>882.000</b>	<b>-7.224,41</b>		<b>-123.261,96</b>	<b>5.820,27</b>	<b>2.080.521,76</b>


SOCIETATS	SALDO 1-1-2004	INCORPORA- CION/SORTIDES	INVERSIONS	DESINVERS.		RESULTAT PARTICIPACIÓ	ALTRES Amort.Rtats.Neg.	SALDO 31-12-2005
AGUAS DE PONTA PRETA, LTDA.	361.067,04					-98.360,10	-2.621,52	260.085,42
AGUAS DE COSTA DE ANTIGUA SL	254.979,39					-1.716,51	-2.572,57	250.690,31
EMPRESA MIXTA AGUAS DE ANTIGUA, SL								0,00
ALICICLA	2.641,90			-2.641,90				0,00
TERRES DE L'EBRE INV.I PROJECTES	1.500,00							1.500,00
<b>TOTAL ...</b>	<b>620.188,33</b>	<b>0,00</b>	<b>0,00</b>	<b>-2.641,90</b>		<b>-100.076,61</b>	<b>-5.194,09</b>	<b>512.275,73</b>

Les principals operacions realitzades pel Grup durant l'exercici 2005 en relació amb les societats registrades pel mètode de posta en equivalència han estat les següents (Veure Nota 22):

	2005	2004
Prestació de serveis	71.539,27	64.025,80
Interessos de crèdits	6.129,63	21.613,74
	<hr/>	<hr/>
	77.668,90	85.639,54

A 31 de desembre de 2005 el Grup no posseeix control conjunt amb cap societat.





011361698

CLASE 8.<sup>a</sup>

GRUP COMPANYIA D'AIGÜES DE SABADELL, SA

Comptes anuals i Informe de Gestió de l'Exercici 2005

## 10. Inversions financeres a llarg termini

### Inversions financeres a llarg termini

El detall i els moviments produïts durant els exercicis 2005 i 2004 en l'epígraf "Inversions financeres a llarg termini" del Balanç de Situació Consolidat adjunt han estat els següents:

A N Y	IMPORT		IMPORT	
	31/12/04	Augments	Deduccions	31/12/05
<b>2005</b>				
Crèdits a llarg empreses associades	394.414,08		(394.414,08)	
Altres crèdits	1.330.107,78	302.880,92	-505.103,92	1.127.884,78
Dipòsits i fiances constituïts a llarg termini	2.003.446,51	2.324.798,80	-2.037.123,72	2.291.121,59
Provisions		-19.720,00		-19.720,00
	<b>3.727.968,37</b>	<b>2.607.959,72</b>	<b>-2.936.641,72</b>	<b>3.399.286,37</b>

A N Y	IMPORT		IMPORT	
	01/01/04	Augments	Deduccions	31/12/04
<b>2004</b>				
Crèdits a llarg empreses associades	619.793,80		-225.379,52	394.414,08
Altres crèdits	1.531.483,37	6.014,46	-207.390,05	1.330.107,78
Dipòsits i fiances constituïts a llarg termini	1.966.065,79	49.235,56	-11.854,84	2.003.446,51
Provisions				
	<b>4.117.342,76</b>	<b>55.250,02</b>	<b>(444.624,41)</b>	<b>3.727.968,37</b>


### Inversions financeres temporals

Les societats consolidades segueixen la política d'invertir els excedents de tresoreria en actius financers a curt termini.


En els exercicis 2005 i 2004, la inversió (en euros) i la taxa mitjana de rendibilitat de les societats del Grup que en disposen són les següents:

Exercici	Inversió mitjana	Rendibilitat mitjana
2005	2.301.244,00	2,21 %
2004	2.791.684,17	1,62 %

Els interessos acreditats no cobrats d'aquestes operacions, a 31 de desembre de 2005, ascendeixen a 377,45 i es troben recollits al compte d'interessos diferits.







011361699

CLASE 8.<sup>a</sup>

GRUP COMPANYIA D'AIGÜES DE SABADELL, SA

Comptes anuals i Informe de Gestió de l'Exercici 2005

### Tresoreria


Els saldos d'aquest capítol dels balanços de situació adjunts corresponen bàsicament a diversos comptes corrents mantinguts en entitats financeres. En els exercicis 2005 i 2004 la inversió (en euros) i la taxa de rendibilitat mitjanas són les següents:


Exercici	Inversió mitjana	Rendibilitat mitjana
2005	2.129.749,09	1,93 %
2004	1.335.009,51	1,78 %

### 11. Existències

La composició d'aquest epígraf a 31 de desembre de 2005 i 2004 és la següents:

CONCEPTE	SALDO 31/12/2005	SALDO 31/12/2004
Comercials	80.056,58	51.929,67
Primeres matèries i altres Aprovisionaments	719.494,12	623.646,17
Treballs en curs	519.379,02	668.056,60
Acomptes	244.618,95	116.288,39
Deteriorament	-18.975,38	0
	<b>1.544.573,29</b>	<b>1.459.920,83</b>





011361700

CLASE 8.ª

GRUP COMPANYIA D'AIGÜES DE SABADELL, SA

GRUP COMPANYIA D'AIGÜES DE SABADELL, SA

Comptes anuals i Informe de Gestió de l'Exercici 2005

## 12. Deutors Comercials i altres comptes per cobrar

El saldo d'aquest epígraf dels balanços de situació consolidats adjunts presenta la composició següent (en euros):

CONCEPTE	SALDO 31/12/2005	SALDO 31/12/2004
Clients per vendes i prestació de serveis	8.571.855,47	9.033.133,01
Empreses associades, deutores	229.247,96	11.791,27
Deutors diversos	693.355,35	1.354.786,03
Personal	18.302,89	15.176,47
Administracions públiques	588.079,64	380.339,75
Provisions per a insolvències	-294.763,11	-292.987,91
	<b>9.806.078,20</b>	<b>10.502.238,62</b>

La majoria dels clients del Grup són abonats per consum d'aigua i connexions, els quals es cobren al comptat. D'altra banda hi ha obres que generalment es cobren a 90 dies, i els Organismes públics segons les seves disponibilitats.

Dins l'apartat clients-abonats, el compte més important correspon a "Abonats pendents de facturar", que recull la previsió de la facturació pendent.

Per tots els municipis del Grup es fan les lectures segons els períodes de facturació establerts en els contractes de concessió, que poden ser mensuals, bimestrals, trimestrals, semestrals i anuals.


A 31 de desembre del 2005 i del 2004, han estat periodificats tots els consums d'aigua dels abonats ja sigui amb lectures registrades o bé pendents de registrar a la data de tancament.

Els rebuts pendents de cobrament amb una antiguitat superior a 12 mesos no inclouen el cànon de l'aigua que Companyia d'Aigües de Sabadell, SA i CASSA Aigües i Depuració, SL recapten per compte de l'Agència Catalana de l'Aigua.

Els rebuts pendents de cobrament dels municipis de Cerdanyola del Vallès i Sant Cugat del Vallès amb una antiguitat superior a 12 mesos no inclouen la taxa ambiental metropolitana de gestió de residus (TAMGREM), que es recapta per compte de l'Entitat Metropolitana de Serveis Hidràulics i Tractament de Residus.







011361701

CLASE 8.ª

GRUP COMPANYIA D'AIGÜES DE SABADELL, SA


Comptes anuals i Informe de Gestió de l'Exercici 2005


### 13. Patrimoni Net

La composició del Patrimoni net del Grup CASSA a 31 de desembre de 2004 i 2005, és el següent:

CONCEPTE	Saldo a 31/12/2004	Distribució de resultats	Resultat de l'exercici	Dividend a compte	Altes / baixes de societats	Altres pagam. a accionistes	Reorganització societaria	Saldo a 31/12/2005
Capital social	7.551.492,88							7.551.492,88
Fons Social					54.600,00			54.600,00
Prima d'emissió	896.244,28							896.244,28
Reserva legal	1.659.354,76							1.659.354,76
Accions pròpies	-149.025,77							-149.025,77
Altres reserves	15.921.017,06	1.088.453,18			190.732,07			17.200.202,31
Benefici	2.381.645,18	-2.381.645,18	2.993.604,84					2.993.604,84
Dividendo a compte	-326.686,88	326.686,88		-326.686,88				-326.686,88
<b>Total patrimoni net de Stat.Dominant</b>	<b>27.934.041,51</b>	<b>-966.505,12</b>	<b>2.993.604,84</b>	<b>-326.686,88</b>	<b>245.332,07</b>	<b>0,00</b>	<b>0,00</b>	<b>29.879.786,42</b>
Patrimoni Net dels accionistes minoritaris	197.128,53	96.907,06	-883,81		0,00		437.791,81	730.943,59
<b>TOTAL PATRIMONI NET</b>	<b>28.131.170,04</b>	<b>-869.598,06</b>	<b>2.992.721,03</b>	<b>-326.686,88</b>	<b>245.332,07</b>	<b>0,00</b>	<b>437.791,81</b>	<b>30.610.730,01</b>

CONCEPTE	Saldo a 1/1/2004 NIIF	Distribució de resultats	Resultat de l'exercici	Dividend a compte	Altes / baixes de societats	Altres pagam. a accionistes	Traspas entre reserves	Saldo a 31/12/2004
Capital social	7.551.492,88							7.551.492,88
Prima d'emissió	896.244,28							896.244,28
Reserva legal	1.645.264,01	14.090,75						1.659.354,76
Reserva de revalorització							0,00	0,00
Accions pròpies	-134.935,02					-14.090,75		-149.025,77
Altres reserves	14.756.774,72	1.164.242,34						15.921.017,06
Benefici	2.095.378,39	-2.095.378,39	2.381.645,18					2.381.645,18
Dividendo a compte	-326.686,88	326.686,88		-326.686,88				-326.686,88
<b>Total patrimoni net de Stat.Dominant</b>	<b>26.483.532,38</b>	<b>-590.358,42</b>	<b>2.381.645,18</b>	<b>-326.686,88</b>	<b>0,00</b>	<b>-14.090,75</b>	<b>0,00</b>	<b>27.934.041,51</b>
Patrimoni Net dels accionistes minoritaris	209.895,58	84.140,01	-96.907,06					197.128,53
<b>TOTAL PATRIMONI NET</b>	<b>26.693.427,96</b>	<b>-506.218,41</b>	<b>2.284.738,12</b>	<b>-326.686,88</b>	<b>0,00</b>	<b>-14.090,75</b>	<b>0,00</b>	<b>28.131.170,04</b>





011361702

CLASE 8.<sup>a</sup>

GRUP COMPANYIA D'AIGÜES DE SABADELL, SA

Comptes anuals i Informe de Gestió de l'Exercici 2005

### Capital social

El capital social de Companyia d'Aigües de Sabadell, SA, a 31 de desembre del 2005, està representat per 628.244 accions, amb un valor nominal de 12,02 euros cadascuna, que es troben totalment subscriïdes i desemborsades.

La distribució és la següent:

Classe	Accions	Euros	% capital
A	125.649	1.510.300,98	20,00
B	502.595	6.041.191,90	80,00
	<b>628.244</b>	<b>7.551.492,88</b>	<b>100,00</b>

Les de classe A estan representades per anotacions en compte i són propietat de l'Ajuntament de Sabadell.

Les de classe B estan representades per anotacions en compte i són propietat d'accionistes privats. Totes les accions cotitzen al primer mercat de la Borsa de Valors de Barcelona. La cotització mitjana ponderada registrada al quart trimestre del 2005 ha estat de 28,85 euros.

A 31 de desembre del 2005, els accionistes de la Companyia amb participació directa igual o superior al 10% del capital són els següents:

Ajuntament de Sabadell	20,00 %	Classe A
Ajuntament de Sabadell	3,64 %	Classe B
<hr/>		
<b>Total</b>	<b>23,64 %</b>	


Les accions de la classe A estan subscriïdes per l'Ajuntament de Sabadell i li confereixen els drets polítics següents:

1. La qualitat d'accionista.
2. Un vot per cada acció, a les juntes generals de la societat.
3. La representació municipal en el Consell d'Administració per cinc consellers designats i substituïts per la corporació municipal, un dels quals ha de ser l'alcalde, que n'és el vicepresident primer.

A la Junta del 13 de juny del 2005, s'ha renovat l'autorització al Consell d'Administració per a l'adquisició derivativa d'accions pròpies (classe B), dins dels límits i amb els requisits previstos a la Llei de societats anònimes i a la resta de disposicions aplicables. L'adquisició haurà de realitzar-se per compravenda o permuta, i podrà fer-se en una o diverses vegades fins al límit màxim que estableix la normativa vigent. El preu d'adquisició serà el valor mitjà ponderat de la cotització a borsa durant els sis darrers mesos amb un marge de més/menys el 10%.







011361703

CLASE 8.<sup>a</sup>

GRUP COMPANYIA D'AIGÜES DE SABADELL, SA

Comptes anuals i Informe de Gestió de l'Exercici 2005

A 31 de desembre del 2005, l'adquisició d'accions pròpies dins dels límits legals i establerts per la Junta General és de 149.025,77 euros, havent-se constituït la corresponent reserva per accions pròpies pel mateix import. Aquesta xifra correspon a 5.891 accions, que representen un 0,91% del capital social.

### Prima d'emissió

El saldo d'aquest compte s'ha originat amb l'augment del capital social que es va fer l'any 1995, amb una prima d'emissió de 15,03 euros per acció.

El text refós de la Llei de societats anònimes permet expressament la utilització del saldo de la prima d'emissió per ampliar el capital i no estableix cap restricció específica pel que fa a la disponibilitat de l'esmentat saldo.

### Reserves

D'acord amb el text refós de la Llei de societats anònimes, s'ha de destinar una xifra igual al 10% del benefici de l'exercici a reserva legal fins que aquesta reserva arribi, almenys, al 20% del capital social. La reserva legal es podrà utilitzar per augmentar el capital en la part del seu saldo que excedeixi del 10% del capital ja augmentat. Excepte per a la finalitat esmentada anteriorment, i mentre no se superi el 20% del capital social, aquesta reserva es podrà destinar a compensar pèrdues, sempre que no hi hagi altres reserves disponibles suficients per a aquest fi.

RIBATALLADA, SA es va acollir, l'exercici del 1996, a l'actualització de balanços segons el Reial decret llei 7/1996, de 7 de juny. L'increment del compte anomenat "Reserva de revaloració" pel Reial decret llei 7/1996 ascendeix a 244.557,80 euros, minorat pel gravamen únic del 3% (7.336,75 euros) que es va liquidar conjuntament amb l'impost sobre societats de l'exercici 1996. L'import d'aquesta revaloració està inclòs en el capítol "Reserva en societats consolidables" dels balanços consolidats.


El saldo del compte serà indisponible fins que sigui comprovat i acceptat per l'Administració tributària o transcorri un termini de 3 anys comptats des de la data de tancament del balanç actualitzat, això és, 31 de desembre del 1996. No obstant això, la part del saldo corresponent a les pèrdues hagudes en la transmissió d'elements patrimonials actualitzats sí que serà disponible.

Transcorregut el període de comprovació fixat o un cop efectuada aquesta comprovació, el saldo del compte podrà destinar-se a compensar pèrdues, ampliar el capital social o bé a reserves de lliure disposició, un cop transcorreguts deu anys comptats a partir de la data del balanç d'actualització, i sempre que els elements patrimonials hagin estat amortitzats comptablement o hagin estat transmesos o donats de baixa de comptabilitat.

### Distribució de Resultats

Les propostes individuals de distribució de resultats de l'exercici 2005 i 2004 que presentaran els consells d'administració de cadascuna de les societats que consoliden per integració global i proporcional, a les seves respectives juntes generals d'accionistes, són les següents:





011361704

CLASE 8.<sup>a</sup>

GRUP COMPANYIA D'AIGÜES DE SABADELL, SA

Comptes anuals i Informe de Gestió de l'Exercici 2005

SOCIETATS	BENEFICI NET EXERCICI 2005	DISTRIBUCIÓ DE RESULTATS					
	BASE DE REPARTIMENT	RESERVA LEGAL	RESERVES	DIVIDEND	COMP. PÈRD. EXER. ANT.	COMP. BENEFICI EXER. FUTURS	RESULT. NEGATIUS EXER. ANTERIORS
COMPANYIA D'AIGÜES DE SABADELL,SA	1.245.372	0	407.609	837.763	0		0
RIBATALLADA,SA Unipersonal	1.599.106	19.028	1.580.077	0	0		0
CASSA AIGÜES I DEPURACIÓ, SL Unipersonal	170.525	15.603	14.490	0	140.431		0
FUNDACIÓ PRIVADA CASSA	26.477		0				26.477
AGUAS DE COSTA DE ANTIGUA, SL	-8.256	0	-5.081	0	0		-3.175
SABADELL TRACTAMENT TÈRMIC EFICIENT,SA	-5.056	0	3.378	0	0	-8.434	0
SERVEDAR,SL Unipersonal	-52.264	0	84.582		0		-136.846
SOCADÉ INFORMÀTICA,SL Unipersonal	12.352	0	352	12.000	0		0
AIGÜES DEL PENEDÈS,SL Unipersonal	307	0	0	0	307		0
BIOMASSA APROFITAMENT ENERGÈTIC ,SLU.	-36.977	0	430	0	0		-37.406
MOLINS ENERGIA,SL	-18.542	0	-5.548	0	0		-12.993


SOCIETATS	BENEFICI NET EXERCICI 2004	DISTRIBUCIÓ DE RESULTATS				
	BASE DE REPARTIMENT	RESERVA LEGAL	RESERVES	DIVIDENS	COMP. PÈRD. EXER. ANT.	RESULT. NEGATIUS EXER. ANTERIORS
COMPANYIA D'AIGÜES DE SABADELL,SA	1.507.697	0	630.040	877.657	0	0
RIBATALLADA,SA Unipersonal	844.414	43.668	800.746	0	0	0
CASSA AIGÜES I DEPURACIÓ, SL Unipersonal	63.050	0	16.367	0	46.683	0
SABADELL TRACTAMENT TÈRMIC EFICIENT,SA	-220.218	0	-3.020	0	0	-217.198
SERVEDAR,SL Unipersonal	136.412	0	15.952	120.460	0	0
SOCADÉ INFORMÀTICA,SL Unipersonal	30.231	0	10.231	20.000	0	0
AIGÜES DEL PENEDÈS,SL Unipersonal	1.121	0	0	0	1.121	0
BIOMASSA APROFITAMENT ENERGÈTIC ,SLU.	-14.185	0	2.379	0	0	-16.564
MOLINS ENERGIA,SL	-9.672	0	2.502	0	0	-12.174

**Dividend a compte**

El Consell d'Administració de COMPANYIA D'AIGÜES DE SABADELL, SA, en la reunió del 29 de novembre de 2005, va acordar el pagament a compte del Dividend de l'Exercici 2005, de 0,52 euros (cinquanta dos cèntims d'euros), que correspon a un 4,326% sobre el valor







011361705

CLASE 8.<sup>a</sup>

GRUP COMPANYIA D'AIGÜES DE SABADELL, SA

Comptes anuals i Informe de Gestió de l'Exercici 2005

nominal d'aquesta. Pagament que representa una quantitat total de 326.686,88 euros (tres-cents vint-i-sis mil sis-cents vuitanta-sis euros amb vuitanta-vuit cèntims). Aquesta pagament es farà efectiu als accionistes el dia 10 de gener de 2006.

L'estat comptable provisional a 29 de novembre del 2005, formulat d'acord amb l'article 216 del text refós de la Llei de societats anònimes, posa de manifest l'existència de liquiditat suficient per a la distribució de la referida quantitat a compte. Va ser el següent:

	Euros
Resultat a 31 d'octubre del 2005, abans d'impostos	1.785.002,13
<b>Total del resultat disponible</b>	<b>1.785.002,13</b>
Menys:	
- Provisió per a l'impost sobre societats	(629.254,02)
- Dotació a la reserva legal	0,00
<b>Benefici disponible</b>	<b>1.155.748,11</b>
La situació del disponible a 31 d'octubre del 2005 era la següent:	
Caixa i bancs	1.184.840,00
<b>Disponible a 31-10-2005</b>	<b>1.184.840,00</b>

En una avaluació del net patrimonial consolidat de les companyies a 31 de desembre del 2005, caldria deduir-ne l'import de 326.686,88 euros, quantitat acordada a compte del dividend.


### Accions pròpies

A la Junta de 13 de juny de 2005, es va renovar l'autorització al consell d'Administració per a l'adquisició derivativa d'accions pròpies (classe B), dins dels límits i amb els requisits previstos en la Llei de Societats Anònimes i resta de disposicions aplicables. L'adquisició haurà de realitzar-se per compra-venda o permuta, i podrà realitzar-se en una o varies vegades fins al límit màxim que estableix la normativa vigent. El preu d'adquisició serà el valor mig ponderat de la cotització en Borsa durant els sis darrers mesos amb un marge de més-meys del 10%

A 31 de desembre de 2005 l'adquisició d'accions pròpies dins dels límits legals i establerts per la Junta General és de 149.025,77 euros, havent-se constituït la corresponent reserva per accions pròpies pel mateix import. Aquesta xifra correspon a 5.891 accions que representa un 0,91% del capital social.

La valoració de les accions pròpies de COMPANYIA D'AIGÜES DE SABADELL, SA s'ha





011361706

CLASE 8.<sup>a</sup>

PARTIDA DE PASIVO

GRUP COMPANYIA D'AIGÜES DE SABADELL, SA


Comptes anuals i Informe de Gestió de l'Exercici 2005

efectuat a preu d'adquisició.


**Patrimoni net: D'accionistes minoritaris**

A continuació s'expliquen les principals variacions d'aquest epígraf com conseqüència d'operacions realitzades en 2005 i 2004.

	SALDO 31/12/2004	VARIACIONS	SALDO 31/12/2005
SABADELL TRACTAMENT TÈRMIC EFICIENT, SA	86.404,83	-1.785,17	84.619,66
SERVEDAR, SL Unipersonal	-105,61	105,61	0,00
BIOMASSA APROFITAMENT ENERGÈTIC, SL Unipersonal	28.031,17	-28.031,17	0,00
MOLINS ENERGIA, SL	82.798,14	-4.769,87	78.028,27
AGUAS DE COSTA DE ANTIGUA, SL	0,00	568.295,66	568.295,66
<b>TOTAL</b>	<b>197.128,53</b>	<b>533.815,06</b>	<b>730.943,59</b>







011361707

CLASE 8.<sup>a</sup>


GRUP COMPANYIA D'AIGÜES DE SABADELL, SA


Comptes anuals i Informe de Gestió de l'Exercici 2005

#### 14. Ingressos diferits

El moviment a nivell consolidat a 31 de desembre del 2005 i el 2004 per subvencions i per ingressos diferits per actius cedits en ús ha estat el següent:

	Euros		
	Subvencions i Ingressos diferits	Altres	TOTAL
Saldo inicial 01/01/2004	3.003.795,71		3.003.795,71
Incrementos	260.280,76	27.187,67	287.468,43
Disminucions	-29.903,50		-29.903,50
Imputació a resultats	-156.495,40		-156.495,40
<b>Saldo a 31/12/2004:</b>	<b>3.077.677,57</b>	<b>27.187,67</b>	<b>3.104.865,24</b>
Incrementos	937.163,25	16.282,00	953.445,25
Disminucions	-89.440,60	-15.643,56	-105.084,16
Imputació a resultats	-189.192,55		-189.192,55
<b>Saldo a 31/12/2005</b>	<b>3.736.207,67</b>	<b>27.826,11</b>	<b>3.764.033,78</b>





011361708

CLASE 8.<sup>a</sup>

REGISTRO DE COMERCIO

GRUP COMPANYIA D'AIGÜES DE SABADELL, SA

Comptes anuals i Informe de Gestió de l'Exercici 2005

## 15. Provisions a llarg termini

El desglossament d'aquest epígraf en el Balanç de Situació Consolidat a 31 de desembre de 2005 i 2004 és el següent:

CONCEPTE	SALDO 31/12/2005	SALDO 31/12/2004
Fons de Reversió	5.354.664,94	5.044.500,65
Altres Provisions	494.157,37	103.355,24
	<b>5.848.822,31</b>	<b>5.147.855,89</b>


### Reversió de l'immobilitzat

D'acord amb les bases d'explotació de Companyia d'Aigües de Sabadell, SA, quan expiri el període de concessió (l'1 d'agost del 2048) revertiran a l'Ajuntament, de forma immediata i gratuïta i de ple dret, totes les instal·lacions de conducció d'aigua, concessions, xarxa de distribució interior, dipòsits, estacions d'elevació o repartiment i altres elements de la Companyia relatius a la prestació del servei de proveïment d'aigua a la ciutat de Sabadell, tant els que es van aportar en el moment en què fou constituïda i encara subsisteixin com els constituïts o instal·lats en anys successius.

De conformitat amb l'article 31 dels estatuts socials i l'onzena base d'explotació de Companyia d'Aigües de Sabadell, SA, i l'article 60 del Reglament de l'impost sobre societats, la Companyia dota anualment a un fons de reversió (vegeu Nota 13.b) un import calculat de forma lineal, de manera que, quan es faci efectiva l'any 2048 la reversió dels béns de l'immobilitzat material i dels drets i concessions de l'immobilitzat immaterial afectes a l'explotació del servei de proveïment d'aigua potable en el terme municipal de Sabadell, sigui possible de recuperar-los de forma plena sense cap pèrdua per als accionistes privats.

Això no obstant, l'article 35 dels estatuts socials i l'onzena base d'explotació especifiquen que per a la reversió de totes les instal·lacions i elements que representin per a la Companyia inversió del capital propi o de tercers, mitjançant crèdit, en els darrers vint-i-cinc anys anteriors a la finalització de les seves activitats, caldrà l'acord previ a la inversió entre Companyia d'Aigües de Sabadell, SA i el municipi, en el qual es fixaran les escales d'amortització i el valor de rescat o de reversió a l'Ajuntament.

La fórmula per al càlcul de la dotació anual al fons de reversió és la següent:







011361709

CLASE 8.<sup>a</sup>

GRUP COMPANYIA D'AIGÜES DE SABADELL, SA

Comptes anuals i Informe de Gestió de l'Exercici 2005

- (+) Valor brut dels actius substituïbles abans d'amortitzacions econòmiques
- (+) Valor brut dels actius no substituïbles abans d'amortitzacions econòmiques
- (-) Fons d'amortització econòmica dels actius no substituïbles, acumulat fins a l'exercici actual, és a dir, incloent-hi la dotació del mateix exercici
- (-) Fons de reversió acumulat fins a l'exercici precedent
- (-) Valor teòric comptable de les accions classe A, o valor nominal de les dites accions si fos superior

-----

Nombre d'anys que resten en cada moment fins al termini de la societat (reversió)

S'entén per actius substituïbles els béns subjectes al règim de reversió a l'Ajuntament, la vida útil estimada dels quals sigui, en el moment de la seva adquisició, inferior al període que resti fins al terme de la Companyia.

S'entén per actius no substituïbles els béns subjectes al règim de reversió a l'Ajuntament, la vida útil estimada dels quals sigui, en el moment de la seva adquisició, igual o superior al període que resti fins al terme de la Companyia.

Aquest fons de reversió es materialitza en accions de Ribatallada, SA Unipersonal.

El fons de reversió va ser actualitzat a l'empara de l'actualització de valors de la Llei de pressupostos del 1983 (RD 382/84).


Per a la resta de municipis, no es dota cap fons de reversió, atès que, en cas que hi hagi immobilitzat material pendent d'amortitzar en el moment de formalitzar alguna concessió, l'ajuntament en qüestió se'n farà càrrec.


Molins Energia, SL dota un fons de reversió d'acord amb la fórmula següent: valor net comptable de la societat, multiplicat per 0,55, menys el fons de reversió ja constituït per la societat, dividit entre les anualitats que resten per al terme de la societat:

$$\frac{\text{Valor net comptable} \times 55\% \text{ participació} - \text{Fons reversió dotat}}{\text{Anys que resten de concessió}}$$

Sabadell Tractament Tèrmic Eficient, SA ha dotat per en l'exercici 2005 un fons de reversió de manera que el seu import sigui igual al valor net comptable de l'actiu a cedir en el moment de la reversió, incloent-hi, en tot cas, l'import de les reparacions exigides pel lliurament dels actius revertibles, ja que han d'ésser lliurats en perfectes condicions d'ús, capacitat i funcionament, d'acord amb la fórmula següent:

$$\frac{\text{Valor net comptable de l'actiu a lliurar en el moment de la reversió}}{\text{Anys que resten de concessió}}$$





011361710

CLASE 8.<sup>a</sup>

GRUP COMPANYIA D'AIGÜES DE SABADELL, SA

Comptes anuals i Informe de Gestió de l'Exercici 2005

El moviment d'aquest fons durant els exercicis 2005 i 2004, un cop consolidats els comptes, ha estat el següent:

	2005	2004
Dotacions anuals acumulades (exercicis 1951 a 2003)	4.550.305,18	4.384.835,84
Actualització Llei de pressupostos 1983	187.768,26	187.768,26
Dotació exercici 2004	306.427,21	165.469,34
<b>Saldo a 31 de desembre del 2004</b>	<b>5.044.500,65</b>	<b>4.738.073,44</b>
Dotació exercici 2005	310.164,29	306.427,21
<b>Saldo a 31 de desembre del 2005</b>	<b>5.354.664,94</b>	<b>5.044.500,65</b>


El fons de reversió de Companyia d'Aigües de Sabadell, SA es materialitza en les accions de Ribatallada, SA Unipersonal (vegeu Nota 1.b). Durant l'exercici del 2005 s'han materialitzat els 197.430,13 euros de l'exercici 2004. En l'exercici 2004 es van materialitzar els 161.502,66 de la dotació de l'exercici 2003.

La societat Molins Energia, SL ha dotat també un fons de reversió en el exercici 2004 de 2.135,35 euros i pel 2005 ha estat l'import de 1.989,84 euros, d'acord amb la fórmula següent: el valor net comptable de la societat, multiplicat per 0,55, menys el fons de reversió ja constituït, dividit entre les anualitats que resten per al terme de la societat.


La societat Sabadell Tractament Tèrmic Eficient, SA ha dotat en l'exercici 2005 l'import de 106.861,73 euros, un fons de reversió de manera que el seu import sigui igual al valor net comptable de l'actiu a cedir en el moment de la reversió, incloent-hi, en tot cas, l'import de les reparacions exigides pel lliurament dels actius revertibles, ja que han d'ésser lliurats en perfectes condicions d'ús, capacitat i funcionament.

### Altres provisions

Els administradors de COMPANYIA D'AIGÜES DE SABADELL, SA consideren que les provisions registrades en el Balanç de Situació Consolidat adjunt cobreixen adequadament els riscos per els litigis, arbitratges i demés operacions descrites en aquesta Nota, pel que no esperen que dels mateixos es desprenguin passius addicionals als registrats.







011361711

CLASE 8.<sup>a</sup>

GRUP COMPANYIA D'AIGÜES DE SABADELL, SA

GRUP COMPANYIA D'AIGÜES DE SABADELL, SA

Comptes anuals i Informe de Gestió de l'Exercici 2005

## 16. Deute financer amb entitats de crèdit

El detall del Deute financer a curt i llarg a 31 de desembre de 2005 i 2004 és el següent:

CONCEPTE	euros			
	31/12/2005		31/12/2004	
	Curt Termini	Llarg termini	Curt Termini	Llarg termini
Participacions preferents (1)				
Obligacions i altres valors negociables				
Deutes amb entitats de crèdit	3.433.201,25	17.622.256,40	4.833.572,36	13.272.666,06
Altres deutes financers				
<b>TOTAL DEUTE FINANCER</b>	<b>3.433.201,25</b>	<b>17.622.256,40</b>	<b>4.833.572,36</b>	<b>13.272.666,06</b>

La composició d'aquest epígraf pel que fa al consolidat i amb data 31 de desembre del 2005 i el 2004, els venciments dels cinc exercicis posteriors són els següents:

	Saldo al 31/12/2005	Saldo al 31/12/2004
Any 2006	0,00	1.709.911,05
Any 2007	2.137.198,29	1.595.121,75
Any 2008	2.167.250,06	1.621.088,10
Any 2009	2.198.182,76	1.647.833,19
Any 2010	2.187.205,78	
Resta exercicis	8.932.419,51	6.698.711,97
<b>TOTAL</b>	<b>17.622.256,40</b>	<b>13.272.666,06</b>

Del total de deutes amb entitats de crèdit quant a consolidat, correspon a deutes amb garantia real hipotecària un import total de 4,2 milions d'euros.


El tipus d'interès de totes les operacions és el de l'euríbor a diferents terminis més un diferencial. La mitjana ponderada d'aquest diferencial sobre l'euríbor pel que fa al consolidat per les empreses del Grup i associades és de 0,74 punts.

El Grup disposa, a 31 de desembre del 2005, d'un conjunt de línies d'operacions financeres per un límit total consolidat de 2,45 milions d'euros, de les quals figura registrada una disposició de 0,92 milions d'euros.

També disposa de pòlisses de crèdit concedides a empreses i diferents UTE del Grup, amb un límit màxim de 4,20 milions d'euros. A 31 de desembre del 2005, figura comptabilitzat a tot el Grup un import de 0,56 milions d'euros.

No hi ha cap societat del Grup CASSA que disposi d'obligacions, ni de bons en circulació, ni de deutes en moneda estrangera.





011361712

CLASE 8.<sup>a</sup>

GRUP COMPANYIA D'AIGÜES DE SABADELL, SA

Comptes anuals i Informe de Gestió de l'Exercici 2005

### Altres deutes no comercials

Dins l'epígraf de Creditors Comercial i altres comptes a pagar a curt termini existeixen altres deutes no comercials amb el següent detall:

CONCEPTE	SALDO 31/12/2005	SALDO 31/12/2004
Administracions públiques	3.938.685,92	4.338.622,28
Altres deutes	1.679.929,92	1.691.307,28
Remuneracions pendents	360.896,51	447.571,87
Fiances i dipòsits rebuts	127.485,56	128.458,20
	<b>6.106.997,91</b>	<b>6.605.959,63</b>

Dins de l'epígraf d'administracions públiques, una partida molt important correspon a la Generalitat de Catalunya, pels conceptes d'increment de la tarifa de sanejament, cànon d'infraestructura hidràulica i cànon d'aigua.


Així mateix, l'apartat d'altres deutes inclou com a partides més importants la partida de proveïdors per immobilitzat a curt termini (764.710,50 euros), la d'entitats públiques creditors per conceptes no fiscals (268.175,89 euros) i l'import de 326.664,94 euros pel dividend a compte de l'exercici.

### 17. Política de gestió de riscos


El Grup està exposat a determinats riscos que gestiona mitjançant la seva identificació, medició, limitació de la concentració i supervisió.

En quan als de Responsabilitat Civil i responsabilitat dels administradors i alta direcció estan contractades diferents pòlisses d'assegurança. Pel que fa a riscos de tipus d'interès, s'han contractat amb les entitats financeres diferents cobertures de tipus d'interès.

Els administradors de les societats consideren que les provisions registrades cobreixen adequadament els riscos, arbitratges i demes operacions de les societats i no s'espera que dels mateixos es desprenguin passius addicionals als que hi ha registrats.







011361713

CLASE 8.<sup>a</sup>

GRUP COMPANYIA D'AIGÜES DE SABADELL, SA

Comptes anuals i Informe de Gestió de l'Exercici 2005

## 18. Situació fiscal

A continuació es presenta la conciliació entre l'impost sobre beneficis que resultaria d'aplicar el tipus impositiu general vigent en Espanya als "Resultats abans d'impostos i la despesa registrada per l'esmentat impost en el Compte de Resultats Consolidat i la conciliació d'aquest amb la quota líquida de l'impost sobre societat corresponen als exercicis 2005 i 2004:


La societat dominant i les societats dependents no formen grup a efectes fiscals. Per tant, cada societat tributa individualment.


L'impost sobre societats es calcula a partir del resultat econòmic o comptable de cadascuna de les societats, obtingut per l'aplicació de principis de comptabilitat generalment acceptats, que no necessàriament ha de coincidir amb el resultat fiscal, entenent aquest resultat com a base imposable de l'impost.

La conciliació del resultat comptable agregat de Companyia d'Aigües de Sabadell, SA; Ribatallada, SA Unipersonal; CASSA Aigües i Depuració, SL Unipersonal; Sabadell Tractament Tèrmic Eficient, SA; Servedar, SL Unipersonal; Socade Informàtica, SL Unipersonal; Aigües del Penedès, SL Unipersonal; Biomassa Aprofitament Energètic, SL Unipersonal, Molins Energia, SL i Aguas de Costa de Antigua, SL dels exercicis 2005 i 2004, amb la base imposable agregada de l'impost sobre societats, és com segueix:

EXERCICI 2005	Augment	Disminució	Import
RESULTAT ABANS D'IMPOSTOS			4.516.696,76
DIFERÈNCIES PERMANENTS	2.041,31	0,00	2.041,31
DIFERÈNCIES TEMPORÀRIES	104.453,05	2.100.059,92	-1.995.606,87
<b>Base imposable</b>			<b>2.523.131,20</b>

EXERCICI 2004	Augment	Disminució	Import
RESULTAT ABANS D'IMPOSTOS			3.321.374,06
DIFERÈNCIES PERMANENTS	46.017,52	-84.228,17	-38.210,66
DIFERÈNCIES TEMPORÀRIES	59.178,78	603.200,70	662.379,48
<b>Base imposable</b>			<b>3.945.542,89</b>





011361714

**CLASE 8.<sup>a</sup>**

GRUP COMPANYIA D'AIGÜES DE SABADELL, SA

Comptes anuals i Informe de Gestió de l'Exercici 2005

La legislació en vigor relativa a l'impost sobre societats estableix diversos incentius fiscals amb l'objecte de fomentar les noves inversions.

Les societats s'han aollit als beneficis fiscals previstos en l'esmentada legislació, i han deduït de la quota de l'impost sobre societats dels exercicis 2005 i 2004 les quantitats de 41.587,28 euros i 217.570,41 euros, respectivament.

A 31 de desembre del 2005 i del 2004, els balanços de situació adjunts reflecteixen en l'apartat d'impostos anticipats, fonamentalment, la part de les dotacions al fons de pensions, que havent estat considerats com a despeses no deduïbles serviran per cobrir les prestacions al personal jubilat durant els propers anys. També forma part de les diferències temporals l'excés de dotació fiscal per l'amortització de l'immobilitzat, aollit a diferents normes d'incentius fiscals.


Les societats del Grup CASSA tenen pendents d'inspecció els exercicis 2002 a 2005 per a tots els impostos que els són aplicables. No s'espera que s'acreditin passius addicionals de consideració com a conseqüència d'una eventual inspecció.

Fins al 31 de desembre del 2005, les societats del Grup han activat crèdits fiscals per bases imposables negatives, per un import de 201.065,50 euros, atès que es preveuen resultats positius en els propers exercicis que permetran compensar aquestes bases.


La situació a 31 de desembre del 2005 dels crèdits fiscals és de 599.508,68 euros.

Els orígens dels impostos diferits registrats en ambdós exercicis són:

	TOTALS 2005	TOTALS 2004
Impostos anticipats sobre Beneficis	265.348,36	232.851,70
Impostos anticipats Provisions Pensions	114.354,15	105.494,64
Cred. Pèrdues compens. Exercici	201.088,39	235.551,93
<b>Total impost sobre Beneficis anticipats</b>	<b>580.790,90</b>	<b>573.898,27</b>
Impost diferit Llei 2/85	-4.832,06	-4.832,06
Impost diferit I+D	19,57	19,57
Impost real D. LL. 3/93	-84.996,81	-92.864,91
Impost diferit reinv. Beneficis Extraordinaris	-127.635,46	-146.077,28
Impost sobre Beneficis diferits	-4.201.305,31	-3.411.483,02
<b>Total impost sobre Beneficis diferits</b>	<b>-4.418.750,07</b>	<b>-3.655.237,70</b>







011361715

CLASE 8.<sup>a</sup>

GRUP COMPANYIA D'AIGÜES DE SABADELL, SA

Comptes anuals i Informe de Gestió de l'Exercici 2005

### 19. Ingressos


Els ingressos es comptabilitzen en el moment en què són meritats i no quan es produeix el corrent monetari o financer que se'n deriva.


De totes maneres, seguint el principi de prudència, solament es comptabilitzen els beneficis realitzats al tancament d'exercici, i els riscos i les pèrdues previsibles, quan siguin eventuals, es comptabilitzen tan bon punt s'han conegut.

#### Vendes

Les societats segueixen el criteri de registrar com a vendes de l'exercici el total dels subministraments llegits durant aquest període, encara que en resti una part pendent de facturar. Les lectures es fan cada dia d'acord amb uns torns establerts. Generalment, aquestes lectures s'efectuen a cada abonat amb una periodicitat trimestral. A 31 de desembre del 2005 i del 2004 el volum d'aigua pendent de lectura ha estat periodificat dins dels ingressos en aquesta data.

INGRESSOS	2005	2004
<b>Vendes</b>	<b>20.744.999,83</b>	<b>18.707.619,80</b>
Venda d' Aigua	18.146.806,83	16.928.662,41
Venda d' Energia	2.581.869,16	1.755.443,41
Vendes de Productes Comercials	16.323,84	23.513,98
<b>Ingressos per Arrendaments</b>	<b>448.324,71</b>	<b>254.900,63</b>
<b>Prestació de Serveis</b>	<b>7.605.635,89</b>	<b>8.872.856,40</b>
Instal·lacions i Connexions	1.531.435,92	1.373.482,00
Ingressos per treballs	827.153,06	1.958.362,23
Ingressos per depuradores i serveis	5.247.046,91	5.541.012,17
<b>Total Net Xifra de Negocis</b>	<b>28.798.960,43</b>	<b>27.835.376,83</b>





011361716

**CLASE 8.<sup>a</sup>**

GRUP COMPANYIA D'AIGÜES DE SABADELL, SA

Comptes anuals i Informe de Gestió de l'Exercici 2005

**Altres ingressos d'exploració**

El detall d'altres ingressos d'exploració corresponent als exercicis 2005 i 2004 és el següent:

ALTRES INGRESSOS D'EXPLORACIÓ	SALDO 31/12/2005	SALDO 31/12/2004
Ingressos accessoris i altres de gestió corrent	394.570,31	391.457,99
Subvencions	239.947,05	245.857,93
Excés de provisió per a riscos i despeses	8.288,84	2.575,34
Ingressos de gestió corrent	914.626,82	1.462.824,09
	<b>1.557.433,02</b>	<b>2.102.715,35</b>


**20. Resultat financer net**

El desglos de l'epígraf "Resultat financer" del compte de Pèrdues i Guanys Consolidat adjunt és el següent:

RESULTAT FINANCER NET	2005	2004
<b>Ingressos Financers</b>	<b>2.218.190,89</b>	<b>672.390,60</b>
<b>Despeses Financeres:</b>	<b>399.614,65</b>	<b>514.512,49</b>
Deute	415.154,36	315.376,27
Resultats negatius financers	0,00	54.772,39
Deteriorament	-15.539,71	144.363,83
<b>Resultat Financer Net</b>	<b>1.818.576,24</b>	<b>157.878,11</b>







011361717

CLASE 8.<sup>a</sup>


GRUP COMPANYIA D'AIGÜES DE SABADELL, SA


Comptes anuals i Informe de Gestió de l'Exercici 2005

### Resultat en vendes d'actius

El desglos de l'epígraf "Resultat en vendes d'actius" dels Compte de Pèrdues i Guanys Consolidat adjunt és el següent:

RESULTATS EN VENDES D'ACTIUS	2005	2004
Venda d'immobilitzat	133.009,40	792.727,92
	<b>133.009,40</b>	<b>792.727,92</b>





011361718


CLASE 8.<sup>a</sup>

GRUP COMPANYIA D'AIGÜES DE SABADELL, SA


Comptes anuals i Informe de Gestió de l'Exercici 2005

## 21. Informació per segments

CONSOLIDAT ANY	Resultats Exercici 2005 per Segments de Geografia					TOTAL 2005
	C. Catalunya	C. Arago	C. Canaries	Cabo Verde	C. Valenciana	
<b>INGRESOS D'EXPLOTACIÓ</b>	<b>30.201.310,41</b>	<b>86.692,02</b>	<b>68.391,02</b>	<b>0,00</b>	<b>0,00</b>	<b>30.356.393,45</b>
Import Net Xifra Negocis	28.690.727,15	85.162,24	23.071,04			28.798.960,43
Altres ingressos d'Explotació	1.510.583,26	1.529,78	45.319,98			1.557.433,02
<b>DESPESES D'EXPLOTACIÓ</b>	<b>27.523.549,59</b>	<b>77.194,78</b>	<b>43.870,68</b>	<b>12.996,46</b>	<b>661,42</b>	<b>27.658.272,93</b>
Variació d'existències Treballs en curs	191.102,20	-6.287,76				184.814,44
Proveïments	10.485.783,19	48.937,39			387,18	10.535.107,76
Personal	7.519.543,56	15.201,18	27.994,92			7.562.739,66
Dotació d'Amortització	2.397.307,00	1.241,66	7.586,80			2.406.135,46
Variació en valoració d'operac. de tràfic	59.807,30					59.807,30
Altres despeses d'Explotació	6.870.006,34	18.102,31	8.288,96	12.996,46	274,24	6.909.668,31
<b>RESULTAT D'EXPLOTACIÓ</b>	<b>2.677.760,82</b>	<b>9.497,24</b>	<b>24.520,34</b>	<b>-12.996,46</b>	<b>-661,42</b>	<b>2.698.120,52</b>
<b>INGRESSOS FINANCERES</b>	<b>2.152.081,65</b>	<b>654,57</b>	<b>33.708,05</b>	<b>31.746,50</b>	<b>0,12</b>	<b>2.218.190,89</b>
<b>DESPESES FINANCERES</b>	<b>411.510,25</b>	<b>1.261,04</b>	<b>-13.156,64</b>			<b>399.614,65</b>
<b>RESULTAT FINANCER</b>	<b>1.740.571,40</b>	<b>-606,47</b>	<b>46.864,69</b>	<b>31.746,50</b>	<b>0,12</b>	<b>1.818.576,24</b>
<b>RESULTAT ACTIVITAT ORDINÀRIA</b>	<b>4.418.332,22</b>	<b>8.890,77</b>	<b>71.385,03</b>	<b>18.750,04</b>	<b>-661,30</b>	<b>4.516.696,76</b>
<b>RESULTAT ABANS IMPOSTOS</b>	<b>4.418.332,22</b>	<b>8.890,77</b>	<b>71.385,03</b>	<b>18.750,04</b>	<b>-661,30</b>	<b>4.516.696,76</b>
<b>IMPOST SOBRE SOCIETATS</b>	<b>-1.501.498,08</b>	<b>-2.999,83</b>	<b>-24.085,98</b>	<b>4.385,03</b>	<b>223,13</b>	<b>-1.523.975,73</b>
<b>RESULTAT CONSOLIDAT DE L'EXERCICI</b>	<b>2.916.834,14</b>	<b>5.890,94</b>	<b>47.299,05</b>	<b>23.135,07</b>	<b>-438,17</b>	<b>2.992.721,03</b>
<b>RESULTAT DE L'EXERCICI DELS SOCIETATS</b>	<b>-883,81</b>					<b>-883,81</b>
<b>RESULTAT DE L'EXERCICI DE LA SOCIETAT DOMINANT</b>	<b>2.917.717,95</b>	<b>5.890,94</b>	<b>47.299,05</b>	<b>23.135,07</b>	<b>-438,17</b>	<b>2.993.604,84</b>








011361719


CLASE 8.<sup>a</sup>

GRUP COMPANYIA D'AIGÜES DE SABADELL, SA

Comptes anuals i Informe de Gestió de l'Exercici 2005

CONSOLIDAT  ANY	Resultats Exercici 2004 per Segments de Geografia					TOTAL  2004
	C. Catalunya	C. Arago	C. Canaries	Cabo Verde	C. Valenciana	
<b>INGRESOS D'EXPLOTACIÓ</b>	<b>29.699.930,22</b>	<b>35.487,58</b>	<b>183.398,58</b>	<b>4.010,11</b>	<b>15.265,69</b>	<b>29.938.092,18</b>
Import Net Xifra Negocis	27.763.557,74	35.340,45	17.202,84	4.010,11	15.265,69	27.835.376,83
Altres ingressos d'Explotació	1.936.372,48	147,13	166.195,74			2.102.715,35
<b>DESPESES D'EXPLOTACIÓ</b>	<b>26.611.934,48</b>	<b>19.363,95</b>	<b>119.575,50</b>	<b>5.933,73</b>	<b>17.788,56</b>	<b>26.774.596,22</b>
Variació d'existències Treballs en curs	-78.850,26	-514,90				-79.365,16
Proveïments	10.888.107,68	5.919,01		4.010,11	17.618,82	10.915.655,62
Personal	7.388.024,21	6.635,86	20.191,46			7.414.851,53
Dotació d'Amortització	2.066.084,33	875,05	90.655,69			2.157.615,07
Variació en valoració d'operac. de tràfic	116.523,72					116.523,72
Altres despeses d'Explotació	6.232.044,80	6.448,93	8.728,35	1.923,62	169,74	6.249.315,44
<b>RESULTAT D'EXPLOTACIÓ</b>	<b>3.087.995,74</b>	<b>16.123,63</b>	<b>63.823,08</b>	<b>-1.923,62</b>	<b>-2.522,87</b>	<b>3.163.495,96</b>
<b>INGRESSOS FINANCERES</b>	<b>669.571,04</b>	<b>160,80</b>	<b>2.658,40</b>		<b>0,36</b>	<b>672.390,60</b>
<b>DESPESES FINANCERES</b>	<b>458.440,74</b>	<b>670,28</b>	<b>55.389,36</b>		<b>12,11</b>	<b>514.512,49</b>
<b>RESULTAT FINANCER</b>	<b>211.130,30</b>	<b>-509,48</b>	<b>-52.730,96</b>	<b>0,00</b>	<b>-11,75</b>	<b>157.878,11</b>
<b>RESULTAT ACTIVITAT ORDINÀRIA</b>	<b>3.299.126,04</b>	<b>15.614,15</b>	<b>11.092,12</b>	<b>-1.923,62</b>	<b>-2.534,62</b>	<b>3.321.374,07</b>
<b>RESULTAT ABANS IMPOSTOS</b>	<b>3.299.126,04</b>	<b>15.614,15</b>	<b>11.092,12</b>	<b>-1.923,62</b>	<b>-2.534,62</b>	<b>3.321.374,07</b>
<b>IMPOST SOBRE SOCIETATS</b>	<b>-1.029.692,09</b>	<b>-4.873,34</b>	<b>-3.461,97</b>	<b>600,38</b>	<b>791,08</b>	<b>-1.036.635,94</b>
<b>RESULTAT CONSOLIDAT DE L' EXERC</b>	<b>2.269.433,95</b>	<b>10.740,81</b>	<b>7.630,15</b>	<b>-1.323,24</b>	<b>-1.743,54</b>	<b>2.284.738,13</b>
<b>RESULTAT DE L'EXERCICI DELS SOCIS</b>	<b>-96.907,06</b>					<b>-96.907,06</b>
<b>RESULTAT DE L' EXERCICI DE LA SOCIETAT DOMINANT</b>	<b>2.366.341,01</b>	<b>10.740,81</b>	<b>7.630,15</b>	<b>-1.323,24</b>	<b>-1.743,54</b>	<b>2.381.645,19</b>





011361720

CLASE 8.<sup>a</sup>

GRUP COMPANYIA D'AIGÜES DE SABADELL, SA

Comptes anuals i Informe de Gestió de l'Exercici 2005

CONSOLIDAT  
ANY

## INGRESOS D'EXPLOTACIÓ

Import Net Xifra Negocis

Altres ingressos d'Explotació

## DESPESES D'EXPLOTACIÓ

Variació d'existències Treballs en curs

Proveïments

Personal

Dotació d'Amortització

Variació en valoració d'operacions de tràfic

Altres despeses d'Explotació

## RESULTAT D'EXPLOTACIÓ

## INGRESSOS FINANCERES

## DESPESES FINANCERES

## RESULTAT FINANCER

## RESULTAT ACTIVITAT ORDINÀRIA

## RESULTAT ABANS IMPOSTOS


## IMPOST SOBRE SOCIETATS

## RTAT. CONSOLIDAT DE L' EXERCICI


## RESULTAT DE L'EXERCICI DELS SOCIS MINOR

RESULTAT DE L' EXERCICI DE LA SOCIETAT  
DOMINANT

Resultats Exercici 2005 per Segments d'Activitat					
	Venda d'Aigua	Sanejament i Depuració	Obres i Serveis	Energia	TOTAL 2005
<b>INGRESOS D'EXPLOTACIÓ</b>	<b>20.917.672,40</b>	<b>4.271.319,86</b>	<b>2.387.743,23</b>	<b>2.779.657,96</b>	<b>30.356.393,45</b>
Import Net Xifra Negocis	20.297.355,24	4.224.333,36	1.702.854,12	2.574.417,71	28.798.960,43
Altres ingressos d'Explotació	620.317,16	46.986,50	684.889,11	205.240,25	1.557.433,02
<b>DESPESES D'EXPLOTACIÓ</b>	<b>17.493.870,29</b>	<b>4.269.635,83</b>	<b>3.330.578,74</b>	<b>2.564.188,07</b>	<b>27.658.272,93</b>
Variació d'existències Treballs en curs		79.637,82	105.176,62		184.814,44
Proveïments	6.550.479,06	1.839.978,71	631.398,02	1.513.251,97	10.535.107,76
Personal	4.584.523,58	1.512.410,04	1.433.754,95	32.051,09	7.562.739,66
Dotació d'Amortització	1.745.723,04	69.043,05	267.669,50	323.699,87	2.406.135,46
Variació en valoració d'operacions de tràfic	48.395,22	317,08	9.487,68	1.607,32	59.807,30
Altres despeses d'Explotació	4.564.749,39	768.249,13	883.091,97	693.577,82	6.909.668,31
<b>RESULTAT D'EXPLOTACIÓ</b>	<b>3.423.802,11</b>	<b>1.684,03</b>	<b>-942.835,51</b>	<b>215.469,89</b>	<b>2.698.120,52</b>
<b>INGRESSOS FINANCERES</b>	<b>169.018,30</b>	<b>-33.124,56</b>	<b>2.080.093,20</b>	<b>2.203,95</b>	<b>2.218.190,89</b>
<b>DESPESES FINANCERES</b>	<b>119.832,38</b>	<b>21.822,47</b>	<b>184.232,44</b>	<b>73.727,36</b>	<b>399.614,65</b>
<b>RESULTAT FINANCER</b>	<b>49.185,92</b>	<b>-54.947,03</b>	<b>1.895.860,76</b>	<b>-71.523,41</b>	<b>1.818.576,24</b>
<b>RESULTAT ACTIVITAT ORDINÀRIA</b>	<b>3.472.988,03</b>	<b>-53.263,00</b>	<b>953.025,25</b>	<b>143.946,48</b>	<b>4.516.696,76</b>
<b>RESULTAT ABANS IMPOSTOS</b>	<b>3.472.988,03</b>	<b>-53.263,00</b>	<b>953.025,25</b>	<b>143.946,48</b>	<b>4.516.696,76</b>
<b>IMPOST SOBRE SOCIETATS</b>	<b>-1.171.818,64</b>	<b>17.971,43</b>	<b>-321.559,63</b>	<b>-48.568,89</b>	<b>-1.523.975,73</b>
<b>RTAT. CONSOLIDAT DE L' EXERCICI</b>	<b>2.301.169,39</b>	<b>-35.291,57</b>	<b>631.465,62</b>	<b>95.377,59</b>	<b>2.992.721,03</b>
<b>RESULTAT DE L'EXERCICI DELS SOCIS MINOR</b>	<b>9.482,13</b>	<b>-279,43</b>		<b>-10.086,51</b>	<b>-883,81</b>
<b>RESULTAT DE L' EXERCICI DE LA SOCIETAT DOMINANT</b>	<b>2.291.687,26</b>	<b>-35.012,14</b>	<b>631.465,62</b>	<b>105.464,10</b>	<b>2.993.604,84</b>







011361721

CLASE 8.<sup>a</sup>

GRUP COMPANYIA D'AIGÜES DE SABADELL, SA

Comptes anuals i Informe de Gestió de l'Exercici 2005

CONSOLIDAT  
ANY

## INGRESOS D'EXPLOTACIÓ

Import Net Xifra Negocis

Altres ingressos d'Explotació

## DESPESES D'EXPLOTACIÓ

Variació d'existències Treballs en curs

Proveïments

Personal

Dotació d'Amortització

Variació en valoració d'operacions de tràfic

Altres despeses d'Explotació

## RESULTAT D'EXPLOTACIÓ

INGRESSOS FINANCERES

DESPESES FINANCERES

## RESULTAT FINANCER

## RESULTAT ACTIVITAT ORDINÀRIA

## RESULTAT ABANS IMPOSTOS

IMPOST SOBRE SOCIETATS


## RESULTAT CONSOLIDAT DE L'EXERCICI

RESULTAT DE L'EXERCICI DELS SOCIS MINORITARIS

RESULTAT DE L'EXERCICI DE LA SOCIETAT  
DOMINANT

Resultats Exercici 2004 per Segments d'Activitat					
	Venda d'Aigua	Sanejament i Depuració	Obres i Serveis	Energia	TOTAL 2004
<b>INGRESOS D'EXPLOTACIÓ</b>	<b>19.493.942,94</b>	<b>4.704.652,71</b>	<b>3.856.215,35</b>	<b>1.883.281,18</b>	<b>29.938.092,18</b>
Import Net Xifra Negocis	18.748.999,64	4.698.113,93	2.577.913,66	1.810.349,60	27.835.376,83
Altres ingressos d'Explotació	744.943,30	6.538,78	1.278.301,69	72.931,58	2.102.715,35
<b>DESPESES D'EXPLOTACIÓ</b>	<b>16.388.617,94</b>	<b>5.048.253,99</b>	<b>3.791.310,65</b>	<b>1.546.413,64</b>	<b>26.774.596,22</b>
Variació d'existències Treballs en curs		-21.230,76	-58.134,40		-79.365,16
Proveïments	6.615.171,83	2.313.098,97	1.027.515,92	959.868,90	10.915.655,62
Personal	4.138.655,23	1.609.452,63	1.644.858,65	21.885,02	7.414.851,53
Dotació d'Amortització	1.558.363,55	100.333,68	238.032,36	260.885,48	2.157.615,07
Variació en valoració d'operacions de tràfic	104.282,59		11.573,02	668,11	116.523,72
Altres despeses d'Explotació	3.972.144,74	1.046.599,47	927.465,10	303.106,13	6.249.315,44
<b>RESULTAT D'EXPLOTACIÓ</b>	<b>3.105.325,00</b>	<b>-343.601,28</b>	<b>64.904,70</b>	<b>336.867,54</b>	<b>3.163.495,96</b>
INGRESSOS FINANCERES	74.951,54	-31.437,65	628.683,39	193,32	672.390,60
DESPESES FINANCERES	121.211,31	44.814,14	292.481,00	56.006,04	514.512,49
<b>RESULTAT FINANCER</b>	<b>-46.259,77</b>	<b>-76.251,79</b>	<b>336.202,39</b>	<b>-55.812,72</b>	<b>157.878,11</b>
<b>RESULTAT ACTIVITAT ORDINÀRIA</b>	<b>3.059.065,23</b>	<b>-419.853,07</b>	<b>401.107,09</b>	<b>281.054,82</b>	<b>3.321.374,07</b>
<b>RESULTAT ABANS IMPOSTOS</b>	<b>3.059.065,23</b>	<b>-419.853,07</b>	<b>401.107,09</b>	<b>281.054,82</b>	<b>3.321.374,07</b>
IMPOST SOBRE SOCIETATS	-954.766,58	131.040,58	-125.189,76	-87.720,18	-1.036.635,94
<b>RESULTAT CONSOLIDAT DE L'EXERCICI</b>	<b>2.104.298,65</b>	<b>-288.812,49</b>	<b>275.917,33</b>	<b>193.334,64</b>	<b>2.284.738,13</b>
RESULTAT DE L'EXERCICI DELS SOCIS MINORITARIS		-11.609,64		-85.297,42	-96.907,06
<b>RESULTAT DE L'EXERCICI DE LA SOCIETAT DOMINANT</b>	<b>2.104.298,65</b>	<b>-277.202,85</b>	<b>275.917,33</b>	<b>278.632,06</b>	<b>2.381.645,19</b>






011361722

CLASE 8.<sup>a</sup>


GRUP COMPANYIA D'AIGÜES DE SABADELL, SA

Comptes anuals i Informe de Gestió de l'Exercici 2005

CONSOLIDAT ANY	Balanç Exercici 2005 per Segments de Geografia					
	C. Catalunya	C. Aragó	C. Canaries	Cabo Verde	C. Valenciana	TOTAL 2005
<b>ACTIU IMMOBILITZAT</b>	<b>50.170.017,81</b>	<b>0,00</b>	<b>2.734.661,19</b>	<b>990.106,19</b>	<b>0,00</b>	<b>53.894.785,19</b>
Immobilitzat Material	19.458.566,04					19.458.566,04
Immobles d'Inversió	15.140.858,33					15.140.858,33
Actiu Intangible	11.587.718,35					11.587.718,35
Fons de Comerç	1.297,82		1.645.745,62			1.647.043,44
Inversions comptabilitzades per el Mètode de Participació	1.500,00		1.088.915,57	990.106,19		2.080.521,76
Inversions Financeres a Llarg Termini	3.399.286,37					3.399.286,37
Impostos Diferits	580.790,90					580.790,90
<b>ACTIU CIRCULANT</b>	<b>24.198.135,50</b>	<b>79.911,50</b>	<b>86.789,28</b>	<b>300.600,45</b>	<b>1.542,61</b>	<b>24.666.979,34</b>
Existències	1.537.403,21	6.802,66	367,42			1.544.573,29
Deutors Comercials i altres comptes a cobrar	9.533.580,02	73.108,84		199.389,34		9.806.078,20
Inversions Financeres a Curt Termini	1.856.620,83			99.999,90		1.956.620,73
Efectiu i altres mitjans Equivalents	11.203.008,15		86.421,86	1.211,21	1.542,61	11.292.183,83
Altres actius	67.523,29					67.523,29
<b>TOTAL ACTIU</b>	<b>74.368.153,31</b>	<b>79.911,50</b>	<b>2.821.450,47</b>	<b>1.290.706,64</b>	<b>1.542,61</b>	<b>78.561.764,53</b>
<b>PATRIMONI NET I PASSIU</b>	<b>26.478.448,65</b>	<b>28.509,07</b>	<b>2.811.595,45</b>	<b>1.290.706,64</b>	<b>1.470,20</b>	<b>30.610.730,01</b>
<b>PASSIU A LLARG TERMINI</b>	<b>33.097.917,12</b>	<b>0,00</b>	<b>0,00</b>	<b>0,00</b>	<b>0,00</b>	<b>33.097.917,12</b>
Ingressos diferits	3.764.033,78					3.764.033,78
Provisions a Llarg Termini	5.848.822,31					5.848.822,31
Deute Financera a Llarg Termini	17.622.256,40					17.622.256,40
Altres comptes a pagar a Llarg Termini	1.444.054,56					1.444.054,56
Impostos diferits	4.418.750,07					4.418.750,07
<b>PASSIU A CURT TERMINI</b>	<b>14.791.787,54</b>	<b>51.402,43</b>	<b>9.855,02</b>	<b>0,00</b>	<b>72,41</b>	<b>14.853.117,40</b>
Deute Financera a Curt Termini	3.433.201,25					3.433.201,25
Creditors Cials. i altres ctes. a pagar curt term.	11.358.586,29	51.402,43	9.855,02		72,41	11.419.916,15
<b>TOTAL PASSIU</b>	<b>74.368.153,31</b>	<b>79.911,50</b>	<b>2.821.450,47</b>	<b>1.290.706,64</b>	<b>1.542,61</b>	<b>78.561.764,53</b>







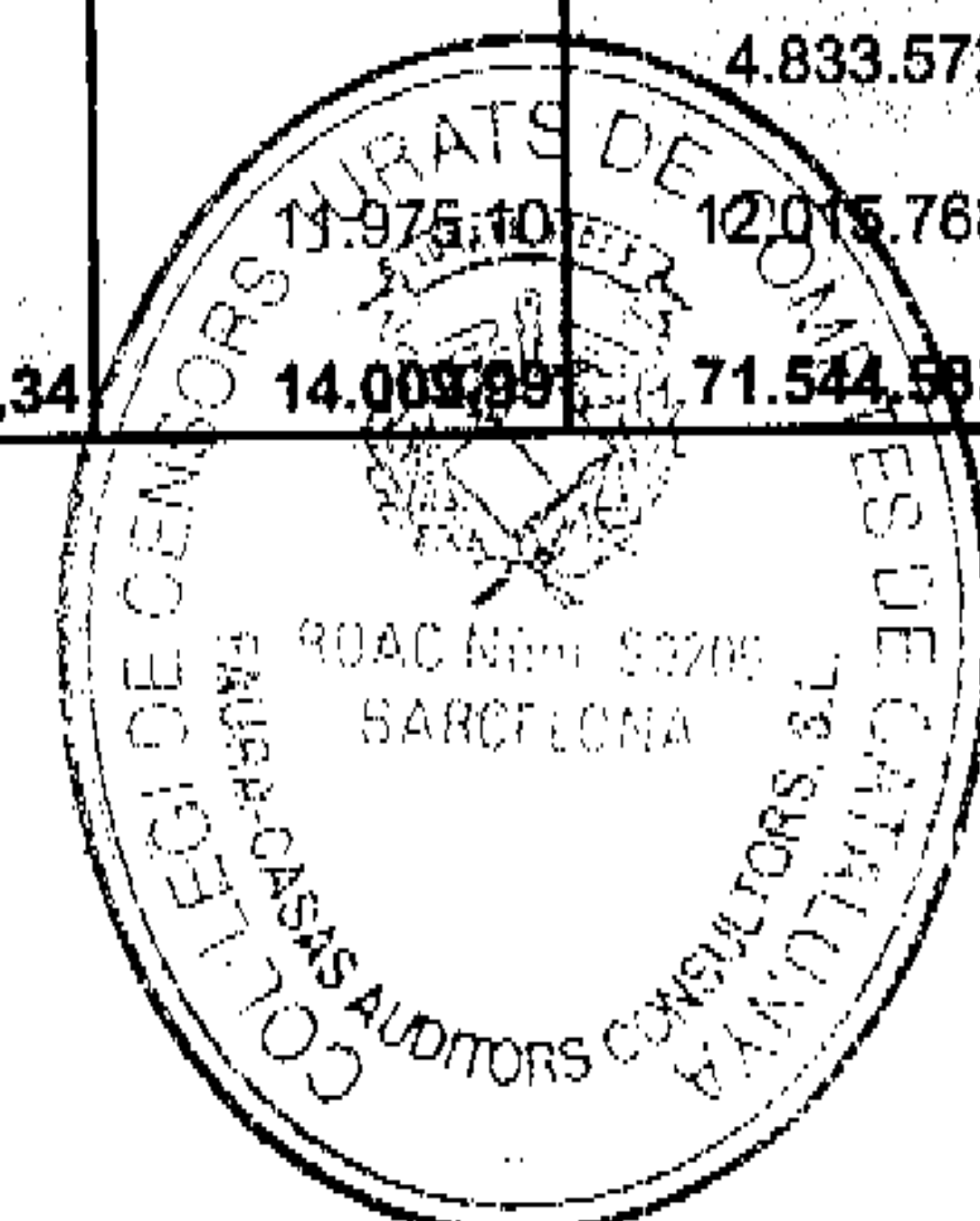
011361723


CLASE 8.<sup>a</sup>

GRUP COMPANYIA D'AIGÜES DE SABADELL, SA

Comptes anuals i Informe de Gestió de l'Exercici 2005

CONSOLIDAT ANY	Balanç Exercici 2004 per Segments de Geografia					TOTAL 2004
	C. Catalunya	C. Aragó	C. Canaries	Cabo Verde	C. Valenciana	
<b>ACTIU IMMOBILITZAT</b>	<b>47.975.644,33</b>	<b>0,00</b>	<b>722.443,01</b>	<b>272.553,72</b>	<b>0,00</b>	<b>48.970.641,06</b>
Immobilitzat Material	22.996.656,68					22.996.656,68
Immobles d'Inversió	13.830.793,69					13.830.793,69
Actiu Intangible	6.845.856,95		385,89	393,24		6.846.636,08
Fons de Comerç	-1.029,63		482.393,25	1.048,62		482.412,24
Inversions comptabilitzades per el Mètode de Participació	1.500,00		239.663,87	271.111,86		512.275,73
Inversions Financeres a Llarg Termini	3.727.968,37					3.727.968,37
Impostos Diferits	573.898,27					573.898,27
<b>ACTIU CIRCULANT</b>	<b>22.558.138,17</b>	<b>514,90</b>	<b>1.125,94</b>	<b>153,62</b>	<b>14.009,99</b>	<b>22.573.942,62</b>
Existències	1.459.405,93	514,90				1.459.920,83
Deutors Comercials i altres comptes a cobrar	10.494.646,27		1.125,94	153,62	6.312,79	10.502.238,62
Inversions Financeres a Curt Termini	230.022,89					230.022,89
Efectiu i altres mitjans Equivalents	10.295.916,88				7.697,20	10.303.614,08
Altres actius	78.146,20					78.146,20
<b>TOTAL ACTIU</b>	<b>70.533.782,50</b>	<b>514,90</b>	<b>723.568,95</b>	<b>272.707,34</b>	<b>14.009,99</b>	<b>71.544.583,68</b>
<b>PATRIMONI NET I PASSIU</b>	<b>27.132.343,96</b>	<b>514,90</b>	<b>723.568,95</b>	<b>272.707,34</b>	<b>2.034,89</b>	<b>28.131.170,04</b>
<b>PASSIU A LLARG TERMINI</b>	<b>26.564.072,65</b>	<b>0,00</b>	<b>0,00</b>	<b>0,00</b>	<b>0,00</b>	<b>26.564.072,65</b>
Ingressos diferits	3.104.865,24					3.104.865,24
Provisions a Llarg Termini	5.147.855,89					5.147.855,89
Deute Financera a Llarg Termini	13.272.666,06					13.272.666,06
Altres comptes a pagar a Llarg Termini	1.383.447,76					1.383.447,76
Impostos diferits	3.655.237,70					3.655.237,70
<b>PASSIU A CURT TERMINI</b>	<b>16.837.365,89</b>	<b>0,00</b>	<b>0,00</b>	<b>0,00</b>	<b>11.975,10</b>	<b>16.849.340,99</b>
Deute Financera a Curt Termini	4.833.572,36					4.833.572,36
Creditors Cials. i altres ctes. a pagar curt term.	12.003.793,53				11.975,10	12.015.768,63
<b>TOTAL PASSIU</b>	<b>70.533.782,50</b>	<b>514,90</b>	<b>723.568,95</b>	<b>272.707,34</b>	<b>14.009,99</b>	<b>71.544.583,68</b>





011361724

CLASE 8.ª


GRUP COMPANYIA D'AIGÜES DE SABADELL, SA

Comptes anuals i Informe de Gestió de l'Exercici 2005


CONSOLIDAT  
ANY

## Balanç Exercici 2005 per Segments d'Activitat

	Venda d'Aigua	Sanejament i Depuració	Obres i Serveis	Energia	TOTAL 2005
<b>ACTIU IMMOBILITZAT</b>	<b>34.516.956,45</b>	<b>546.847,73</b>	<b>15.799.417,73</b>	<b>3.031.563,28</b>	<b>53.894.785,19</b>
Immobilitzat Material	15.731.078,42	477.292,67	421.716,88	2.828.478,07	19.458.566,04
Immobles d'Inversió	0,00	0,00	15.140.858,33	0,00	15.140.858,33
Actiu Intangible	11.510.034,13	48.261,27	29.255,93	167,02	11.587.718,35
Fons de Comerç	1.645.745,62	0,00	0,00	1.297,82	1.647.043,44
Inversions comptabilitzades per el Mètode de Participació	0,00	0,00	0,00	0,00	0,00
Inversions Financeres a Llarg Termin	1.956.868,47	5.552,99	118.100,30	0,00	2.080.521,76
Impostos Diferits	3.305.216,73	1.289,29	85.558,28	7.222,07	3.399.286,37
	368.013,08	14.451,51	3.928,01	194.398,30	580.790,90
<b>ACTIU CIRCULANT</b>	<b>8.901.898,17</b>	<b>2.871.167,48</b>	<b>11.841.772,58</b>	<b>1.052.141,11</b>	<b>24.666.979,34</b>
Existències	1.211.610,46	177.860,79	153.033,73	2.068,31	1.544.573,29
Deutors Comercials i altres comptes a cobrar	5.305.548,24	2.373.484,55	1.370.246,31	756.799,10	9.806.078,20
Inversions Financeres a Curt Termin	1.332.780,16	13.072,30	381.033,62	229.734,65	1.956.620,73
Efectiu i altres mitjans Equivalents	1.025.073,71	290.565,09	9.930.296,13	46.248,90	11.292.183,83
Altres actius	26.885,60	16.184,75	7.162,79	17.290,15	67.523,29
<b>TOTAL ACTIU</b>	<b>43.418.854,62</b>	<b>3.418.015,21</b>	<b>27.641.190,31</b>	<b>4.083.704,39</b>	<b>78.561.764,53</b>
<b>PATRIMONI NET I PASSIU</b>	<b>13.590.290,46</b>	<b>163.578,01</b>	<b>16.279.559,65</b>	<b>577.301,89</b>	<b>30.610.730,01</b>
<b>PASSIU A LLARG TERMINI</b>	<b>18.807.440,36</b>	<b>2.301.645,46</b>	<b>9.346.999,68</b>	<b>2.641.831,62</b>	<b>33.097.917,12</b>
Ingressos diferits	3.476.244,24	0,00	0,00	287.789,54	3.764.033,78
Provisions a Llarg Termin	5.608.508,55	29.536,58	0,00	210.777,18	5.848.822,31
Deute Financera a Llarg Termin	9.364.546,34	1.122.502,49	5.012.748,92	2.122.458,65	17.622.256,40
Altres comptes a pagar a Llarg Termin	234.815,58	1.120.317,64	88.275,72	645,62	1.444.054,56
Impostos diferits	123.325,65	29.288,75	4.245.975,04	20.160,63	4.418.750,07
<b>PASSIU A CURT TERMINI</b>	<b>11.021.123,80</b>	<b>952.791,74</b>	<b>2.014.630,98</b>	<b>864.570,88</b>	<b>14.853.117,40</b>
Deute Financera a Curt Termin	1.973.274,54	572.245,27	741.903,32	145.778,12	3.433.201,25
Creditors Cials. i altres ctes. a pagar curt term.	9.047.849,26	380.546,47	1.272.727,66	718.792,76	11.419.916,15
<b>TOTAL PASSIU</b>	<b>43.418.854,62</b>	<b>3.418.015,21</b>	<b>27.641.190,31</b>	<b>4.083.704,39</b>	<b>78.561.764,53</b>







011361725

CLASE 8.<sup>a</sup>

GRUP COMPANYIA D'AIGÜES DE SABADELL, SA

Comptes anuals i Informe de Gestió de l'Exercici 2005

CONSOLIDAT

ANY

**ACTIU IMMOBILITZAT**

Immobilitzat Material  
 Immobles d'Inversió  
 Actiu Intangible  
 Fons de Comerç  
 Inversions comptabilitzades per el Mètode de Participació  
 Inversions Financeres a Llarg Termini  
 Impostos Diferits

**ACTIU CIRCULANT**

Existències  
 Deutors Comercials i altres comptes a cobrar  
 Inversions Financeres a Curt Termini  
 Efectiu i altres mitjans Equivalents  
 Altres actius

**TOTAL ACTIU****PATRIMONI NET I PASSIU****PASSIU A LLARG TERMINI**

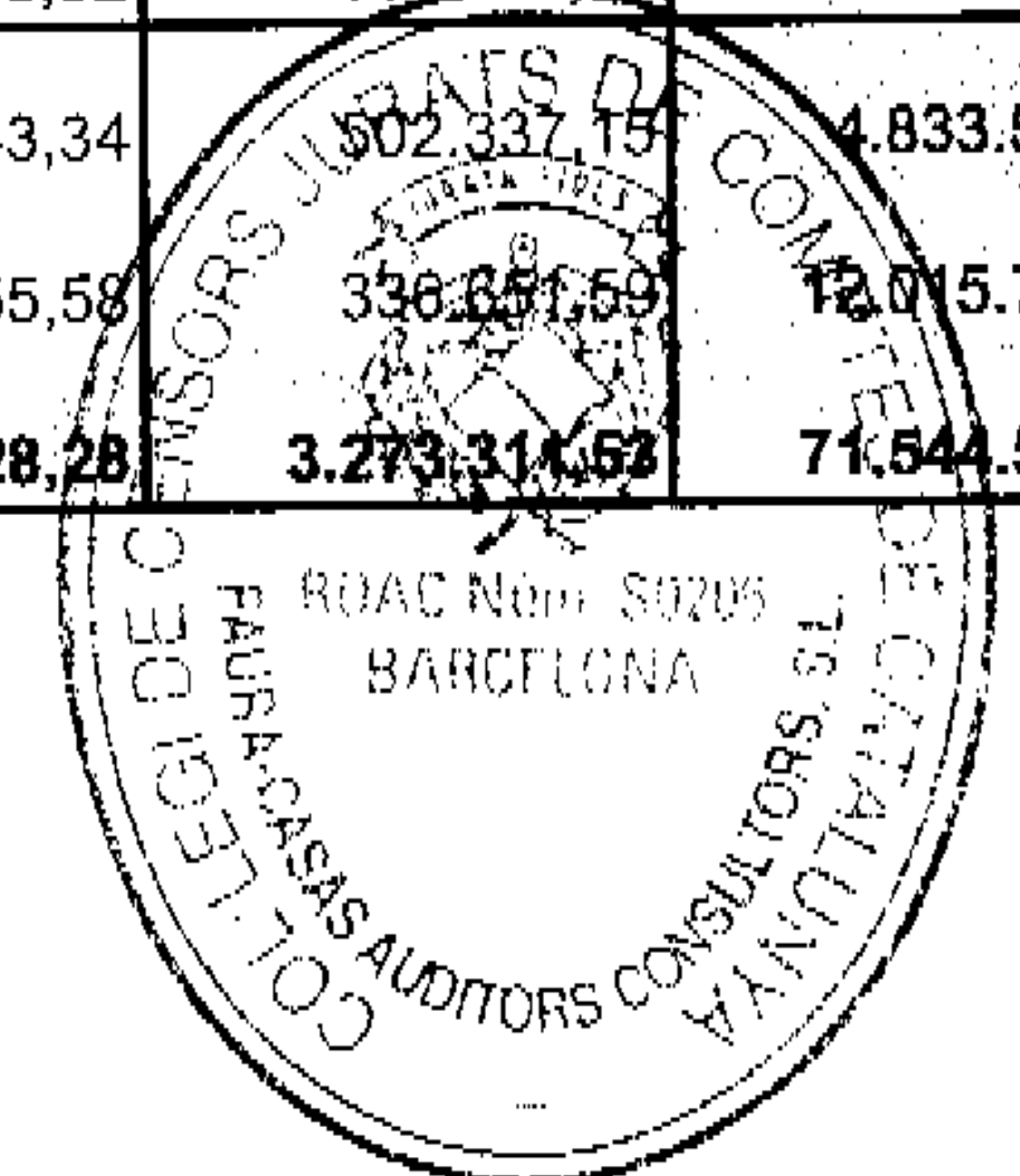
Ingressos diferits  
 Provisions a Llarg Termini  
 Deute Financera a Llarg Termini  
 Altres comptes a pagar a Llarg Termini  
 Impostos diferits


**PASSIU A CURT TERMINI**

Deute Financera a Curt Termini  
 Creditors Cials. i altres ctes. a pagar curt term.

**TOTAL PASSIU****Balanc Exercici 2004 per Segments d'Activitat**

	Venda d'Aigua	Sanejament i Depuració	Obres i Serveis	Energia	TOTAL 2004
<b>ACTIU IMMOBILITZAT</b>	<b>31.030.179,06</b>	<b>902.896,26</b>	<b>14.333.667,97</b>	<b>2.703.897,78</b>	<b>48.970.641,06</b>
Immobilitzat Material	19.321.968,42	820.549,89	338.945,47	2.515.192,91	22.996.656,68
Immobles d'Inversió	0,00	0,00	13.830.793,69	0,00	13.830.793,69
Actiu Intangible	6.788.801,00	53.844,21	3.898,74	92,12	6.846.636,08
Fons de Comerç	482.412,24	0,00	0,00	0,00	482.412,24
Inversions comptabilitzades per el Mètode de Participació	0,00	0,00	0,00	0,00	0,00
Inversions Financeres a Llarg Termini	388.612,37	3.124,88	120.538,48	0,00	512.275,73
Inversions Financeres a Llarg Termini	3.687.264,58	-425,15	35.735,67	5.393,27	3.727.968,37
Impostos Diferits	361.120,45	25.802,42	3.755,92	183.219,48	573.898,27
<b>ACTIU CIRCULANT</b>	<b>8.254.193,24</b>	<b>2.696.275,32</b>	<b>11.054.060,32</b>	<b>569.413,75</b>	<b>22.573.942,62</b>
Existències	1.039.576,59	165.250,22	253.616,52	1.477,51	1.459.920,83
Deutors Comercials i altres comptes a cobrar	5.995.294,02	2.276.578,79	1.706.208,01	524.157,80	10.502.238,62
Inversions Financeres a Curt Termini	163.765,30	42.290,15	23.532,78	434,65	230.022,89
Efectiu i altres mitjans Equivalents	1.015.286,27	196.726,93	9.062.229,80	29.371,08	10.303.614,08
Altres actius	40.271,06	15.429,23	8.473,20	13.972,71	78.146,20
<b>TOTAL ACTIU</b>	<b>39.284.372,30</b>	<b>3.599.171,57</b>	<b>25.387.728,28</b>	<b>3.273.311,53</b>	<b>71.544.583,68</b>
<b>PATRIMONI NET I PASSIU</b>	<b>13.459.462,79</b>	<b>134.612,75</b>	<b>13.778.496,87</b>	<b>758.597,63</b>	<b>28.131.170,04</b>
<b>PASSIU A LLARG TERMINI</b>	<b>15.009.755,53</b>	<b>1.597.659,47</b>	<b>8.280.932,49</b>	<b>1.675.725,16</b>	<b>26.564.072,65</b>
Ingressos diferits	2.793.952,53	0,00	0,00	310.912,71	3.104.865,24
Provisions a Llarg Termini	5.016.393,65	28.350,42	0,00	103.111,82	5.147.855,89
Deute Financera a Llarg Termini	6.345.077,49	1.356.490,57	4.309.462,49	1.261.635,51	13.272.666,06
Altres comptes a pagar a Llarg Termini	735.581,47	187.262,06	460.536,97	67,26	1.383.447,76
Impostos diferits	118.750,39	25.556,42	3.510.933,03	-2,14	3.655.237,70
<b>PASSIU A CURT TERMINI</b>	<b>10.815.153,98</b>	<b>1.866.899,35</b>	<b>3.328.298,92</b>	<b>838.988,74</b>	<b>16.849.340,99</b>
Deute Financera a Curt Termini	2.486.242,72	833.049,15	1.011.943,34	502.337,15	4.833.572,36
Creditors Cials. i altres ctes. a pagar curt term.	8.328.911,26	1.033.850,20	2.316.355,58	336.651,59	12.015.768,63
<b>TOTAL PASSIU</b>	<b>39.284.372,30</b>	<b>3.599.171,57</b>	<b>25.387.728,28</b>	<b>3.273.311,53</b>	<b>71.544.583,68</b>





011361726

CLASE 8.<sup>a</sup>

REPUBLICA ESPAÑOLA

GRUP COMPANYIA D'AIGÜES DE SABADELL, SA

Comptes anuals i Informe de Gestió de l'Exercici 2005

## 22. Saldos i Transaccions amb empreses vinculades

### Transaccions amb empreses del Grup

Les transaccions efectuades entre societats del Grup consolidat que han estat objecte d'eliminació en el procés de consolidació són les següents:

	2005	2004
Venda d'aigua i energia	200.827,02	129.005,15
Productes comercials	342.656,52	229.880,98
Prestació de serveis	1.710.329,50	1.858.699,76
Ingressos per arrendaments	34.704,01	14.955,87
Aprovisionaments i manteniment	2.085.463,15	2.142.154,56
Detecció de fuites	239.925,07	94.675,84
Despeses extraordinàries	0,00	133.901,02
Ingressos financers	1.032,24	148.323,43
Despeses financeres	30.531,43	68.093,43

### Transaccions amb empreses Multigrup

Les transaccions efectuades 31 de desembre de 2005 i 2004 amb empreses per metode de participació són les següents


	2005	2004
Prestació de serveis	15.341,00	17.202,60
Interessos crèdits	0,00	1.710,38
Lloguers	1.082,50	810,00
	16.423,50	19.723,01

### Accionistes significatius

A 31 de desembre de 2005 i 2004 els accionistes de la Companyia amb participació directa igual o superior al 10% del capital són els següents:







011361727

**CLASE 8.ª**

GRUP COMPANYIA D'AIGÜES DE SABADELL, SA

Comptes anuals i Informe de Gestió de l'Exercici 2005

Ajuntament de Sabadell	20,00 %	Classe A
Ajuntament de Sabadell	3,64 %	Classe B

-----  
**Total            23,64 %**

Les accions de la Classe A estan subscriïdes per l'Ajuntament de Sabadell i li confereixen els següents drets polítics:


1. La qualitat d'Accionista.
2. Un vot per cada acció, a les Juntes Generals de la Societat.
3. La representació municipal en el Consell d'Administració per cinc Consellers designats i substituïts per la Corporació, un d'ells en serà l'Alcalde, que ostenta la Vice-presidència primera.


No hi ha operacions rellevants realitzades durant l'exercici 2005 amb els accionistes significatius.

**d) Participacions de societats alienes al Grup**

A 31 de desembre del 2005, les participacions de les societats alienes al Grup CASSA que posseeixen més d'un 10% en alguna de les societats del Grup són les següents:

Societat del Grup	Societat que participa	Percentatge
SABADELL TRACTAMENT TÈRMIC EFICIENT, SA	PORT INVERSIONES Y PROYECTOS SL	20%
" " "	SAENSA	20%
MOLINS ENERGIA, SL	AJUNTAMENT MOLINS DE REI	15%
" " "	ENTITAT METROPOLITANA (EMSHTR)	15%
" " "	EFICIÈNCIA ENERGÈTICA, SA	15%
AIGÜES DE PONTA PRETA LTDA.	CABOCAN, LTDA.	51%
AGUAS DE COSTA DE ANTIGUA, SL	ARUPALCA, SL	24%
" " "	Consulting Turístico de Fuerteventura, SA	24%
TERRES DE L'EBRE, INVERSIONS I PROJECTES	HIDROWATT, SA	25%
" " "	SURIS, SA	25%
" " "	SIX CONSTRUCTORS ASSOCIATS, SA	25%





011361728

CLASE 8.<sup>a</sup>

GRUP COMPANYIA D'AIGÜES DE SABADELL, SA

Comptes anuals i Informe de Gestió de l'Exercici 2005

### 23. Retribució dels administradors i de l'alta direcció

Els membres de Consell d'Administració i demès persones que assumeixen la gestió de COMPANYIA D'AIGÜES DE SABADELL, SA al nivell més elevat, no han participat durant l'exercici 2005 en transaccions inhabituals i/o rellevants de la societat.

El detall d'acord a l'informació a facilitar a l'Informe Anual de Govern Corporatiu per les societats cotitzades, implantat per la Comissió Nacional del Mercat de Valors, aprovada en la Circular 1/2004, de 17 de març, d'aquest Organisme, és el següent:


#### Remuneracions i altres beneficis en la Societat:

CONCEPTE RETRIBUTIU	Milers d'euros	
	2005	2004
Dietes	109	102
Assignacions estatutàries	131	152
<b>TOTAL:</b>	<b>240</b>	<b>254</b>


S'ha d'indicar que no existeix cap obligació contreta en matèria de pensions ni de prima d'assegurances respecte als membres antics i actuals del Consell d'Administració. Per tant els consellers no són beneficiaris d'altres prestacions.

#### Remuneracions i altres beneficis per la pertinença dels Consellers de la Societat a altres consell d'administració i/o a l'alta Direcció de societats del Grup:

CONCEPTE RETRIBUTIU	Milers d'euros	
	2005	2004
Retribució fixa	0	0
Retribució variable	0	0
Dietes	92	81
Atencions estatutàries	0	0
Opcions sobre accions o altres instruments financers	0	0
Altres	0	0
<b>TOTAL:</b>	<b>92</b>	<b>81</b>







011361729

CLASE 8.<sup>a</sup>

GRUP COMPANYIA D'AIGÜES DE SABADELL, SA

Comptes anuals i Informe de Gestió de l'Exercici 2005

S'ha d'indicar que no existeix cap obligació concreta en matèria de pensions ni de prima d'assegurances respecte als membres antics i actuals del Consell d'Administració de Societats del Grup. Per tant els consellers no són beneficiaris d'altres prestacions.

**Remuneració total per tipologia de Consellers:**

TIPOLOGIA CONSELLERS	Milers d'euros	
	PER SOCIETAT	PER GRUP
Executius	0	0
Externs dominicals	75	20
Externs independents	165	72
Altres externs	0	0
<b>TOTAL:</b>	<b>240</b>	<b>92</b>


**Remuneració total i percentatge respecte al benefici atribuït a la Societat Dominant:**


La remuneració total dels Consellers de la Societat dominat i les altres empreses del Grup ha estat de 332 milers d'euros per 2005 i de 335 milers d'euros pel 2004, representat en percentatge respecte als beneficis atribuïts un 11,09 i un 14,07 respectivament.

La remuneració total devengada a favor del Director General i Sots-director general com a membres de l'Alta Direcció que no són a la vegada consellers executius, durant els exercicis 2005 i 2004, ha estat de 188 i 68 milers d'euros.

**Clàusules de garantia, per casos d'acomiadament o canvis de control, a favor dels membres de l'Alta Direcció incloent els Consellers executius de la Societat o del seu Grup.**

Segons el que estableix l'article 25 dels Estatuts aprovats en la Junta General d'accionistes de 14 de juny de 2004, estableix una prohibició de concurrència dels membres del Consell que podrà donar dret, si el Consell ho acordes, a una indemnització en la quantia en que cada cas es determini pel propi Consell d'Administració.





011361730

CLASE 8.ª

GRUP COMPANYIA D'AIGÜES DE SABADELL, SA

Comptes anuals i Informe de Gestió de l'Exercici 2005

### Altre informació referent al Consell d'Administració

De conformitat amb l'establert en l'article 127 de la Llei de Societats Anònimes, introduït per la Llei 26/2003, de 17 de juliol, per la que es modifiquen la Llei 24/1988, de 28 de juliol, del Mercat de Valors, i el Text Refòs de la Llei de Societats Anònimes, amb el fi de reforçar la transparència de les societats anònimes cotitzades, COMPANYIA D'AIGÜES DE SABADELL, SA ha informat a tots els seus Administradors del disposat en l'art. 127 apartat 4t de la Llei de Societats Anònimes. Els consellers de la societat dominant del Grup CASSA no tenen participacions ni exerceixen càrrecs en societats de fora del Grup amb activitats idèntiques, anàlogues o complementàries, ja siguin per compte pròpia o aliena.

Així mateix, i d'acord amb la normativa abans esmentada, no costa que cap dels membres del Consell d'Administració realitzi o hagi realitzat durant l'exercici 2005, per compte pròpia o aliena, activitats del mateix, anàleg o complementari gènere d'activitat del que constitueix l'objecte social de COMPANYIA D'AIGÜES DE SABADELL, SA.

Durant l'exercici 2005 no s'han donat en els Administradors situacions de conflicte d'interès, sense perjudici de les abstencions que, encara sense existir el conflicte i amb objecte d'extremar les cauteles, consten en les Actes dels òrgans d'Administració de la Societat.

### 24. Garanties compromeses amb tercers altres actius passius contingents

COMPANYIA D'AIGÜES DE SABADELL, SA com a societat dominant del Grup CASSA, ha garantit davant de diverses entitats financeres a les diferents empreses del Grup, Associades, i Unions Temporals d'Empresa, per un import a 31 de desembre de 2005 de 9,61 milions d'euros.

### 25. Altre informació


#### Retribució d'auditors

Els honoraris relatius als serveis d'auditoria dels comptes anuals de les diferents societats que componen el Grup, a 31 de desembre de 2005 i 2004 tenen un import de 65.269 i 48.309 euros i per altres serveis 14.525 i 13.103 euros.


#### Plantilla

A 31 de desembre de 2005, el Grup CASSA tenia un total de 187 treballadors, dels que 168 pertanyen al negoci de Servei d'aigua

La distribució de la plantilla mitjana segons les seves funcions, un cop consolidats els comptes, és la següent:







011361731

CLASE 8.ª

GRUP COMPANYIA D'AIGÜES DE SABADELL, SA

Comptes anuals i Informe de Gestió de l'Exercici 2005

EXERCICI	2005	2004
Personal titulat	30	31
Personal tècnic	16	17
Caps administratius i de taller	12	12
Personal administratiu	46	47
Personal obrer	76	76
Aprenents	0	0
Personal subaltern i auxiliar	7	12
	<b>187</b>	<b>195</b>

## 26. Fets posteriors

En data 21 de febrer de 2006 COMPANYIA D'AIGÜES DE SABADELL, SA va adquirir als seus propietaris les finques del carrer Sant Llorenç 29, Illa 6-8 i Concepció 20 contigües a la Seu social.

L'import total de la compra venda va esser de 3,6 milions d'euros. Per fer front a aquesta operació en la mateixa data es va signar préstec hipotecari amb Caixa d'Estalvis de Sabadell per import de 3,76 milions d'euros amb termini de quinze anys més dos de carència.


Durant el mes de febrer i març del 2006 diverses societats del GRUP amb endeutament financer ha contractat per un import global de 13,66 milions d'euros permuta de tipus d'interès amb barrera pels anys 2007 al 2011. Aquesta cobertura s'ha pactat a un tipus anual creixent i amb bonificació en el cas de sobrepassar el tipus d'interès de la barrera.


## 27. Transició dels criteris comptables espanyols a les Normes Internacionals d'informació financera (NIIF)

Fins l'exercici 2004 el Grup ha vingut formulant els seus Comptes Anuals d'acord amb els Principis i Criteris comptables en vigor en Espanya (en endavant "PGC"). A partir de l'exercici 2005 el Grup formula els seus Comptes Anuals d'acord amb les Normes Internacionals d'Informació Financera segons ha estat adoptat per l'Unió Europea, de conformitat amb el Reglament (CE) N° 1606/2002 del parlament Europeu i del Consell.

Les xifres incloses en aquests Comptes Anuals referides a l'exercici 2004 han estat reconciliades per presentar-les amb els mateixos principis i criteris aplicables en les de l'exercici 2005 excepte pel fet d'haver-se acollit a l'excepció prevista en les pròpies NIIF que permeten no aplicar la NIC 32 (Instrumentos Financiers: Presentació i informació a revelar) i la NIC 39 (Instrumentos Financiers: Reconeixement i Valoració) pels comptes de l'exercici 2004.

La conversió dels estats financers elaborats amb principis i criteris comptables espanyols a NIIF suposa aplicar aquests principis i criteris retrospectivament excepte en els següents





011361732

CLASE 8.ª

GRUP COMPANYIA D'AIGÜES DE SABADELL, SA

Comptes anuals i Informe de Gestió de l'Exercici 2005

casos en que el Grup s'ha acollit a les excepcions previstes en les NIIF:


- S'ha optat per no reconstruir el registre de les combinacions de negocis anteriors a l'1 de gener de 2004, havent-se mantingut el fons de comerç comptabilitzat amb principis i criteris comptables espanyols.
- S'ha pres com a cost amortitzat de l'immobilitzat material a l'1 de gener de 2004 el cost amortitzat dels actius incloent les revaloritzacions d'actius que han tingut lloc d'acord a les normatives vigents en els països en que operen les societats pertanyents al Grup CASSA que s'havien acceptat en els comptes elaborats sota criteris comptables espanyols.

El quadre que figura a continuació reflecteix la conciliació del patrimoni net a 1 de gener de 2004 entre criteris comptables espanyols Pla General de Comptabilitat (PGC) i Normes Internacionals d'Informació IFinancera (NIIF):


	Patrimoni de la Societat Dominant	Patrimoni Net d' Accionistes minoritaris	TOTAL
<b>Saldo a 1/1/2004 PGC</b>	<b>21.240.224,73</b>		<b>21.240.224,73</b>
Incorporació dels accionistes minoritaris (a)		209.895,58	209.895,58
Cancelació de despeses a distribuir (b)	531.418,10		-531.418,10
Diferències temporals fiscals (d)	-2.971.784,96		-2.971.784,96
Provisió por grans reparacions (i)	-165.721,53		-165.721,53
Immables d'Inversió	4.180.074,00		4.180.074,00
Inversions financeres	4.744.819,66		4.744.819,66
Accions propies en situacions especials	-134.935,02		-134.935,02
Altres ajustos	122.273,59		122.273,59
			0,00
<b>Saldo a 1/1/2004 NIIF</b>	<b>26.483.532,37</b>	<b>209.895,58</b>	<b>26.693.427,95</b>

El quadre que figura a continuació reflecteix la conciliació del resultat de l'exercici 2004 i del patrimoni net a 1 de gener de 2004, data de transició a NIIF, i a 31 de desembre de 2004 entre criteris comptable espanyols (PGC) i NIIF:

Els principals ajustos realitzat sobre els estats financers consolidats de l'exercici 2004 són els que es detallen a continuació:







011361733

CLASE 8.<sup>a</sup>

GRUP COMPANYIA D'AIGÜES DE SABADELL, SA

Comptes anuals i Informe de Gestió de l'Exercici 2005

	Resultats	Capital, Reserves i diferències de conversió	Accionistes minoritaris	Accions Pròpies	Total Patrimoni Net
<b>Saldo a 31/12/2004 amb ** PGC</b>	<b>1.964.153,62</b>	<b>20.273.439,32</b>	<b>0</b>	<b>0</b>	<b>22.237.592,94</b>
Incorporació dels accionistes minoritaris (a)	0,00	0,00	209.895,58	0,00	209.895,58
Incorporació accions pròpies (h)	0,00	0,00	0,00	-134.935,02	-134.935,02
Adquisició d'accions pròpies (h)	0,00	0,00	0,00	-14.090,75	-14.090,75
Cancel·lació de despeses a distribuir (b)	110.204,45	-531.418,10	0,00	0,00	-421.213,65
Diferències temporals fiscals (d)	-214.470,73	-2.971.784,96	0,00	0,00	-3.186.255,69
Provisió grans reparacions (e)	-75.181,94	-165.721,53	0,00	0,00	-240.903,47
Immobles d'Inversió (f)	381.327,98	4.180.074,00	0,00	0,00	4.561.401,98
Inversions financeres (g)	238.514,67	4.744.819,66	0,00	0,00	4.983.334,33
Altes ajustos per canvi de criteri	-22.902,87	122.273,59	-11.530,45	0,00	87.840,27
Altes d'altres partides	0,00	49.740,12	0,00	0,00	49.740,12
Resultat atribuïbles als minoritaris	0,00	0,00	-1.236,60	0,00	-1.236,60
<b>Saldo a 31/12/2004 ** NIIF</b>	<b>2.381.645,18</b>	<b>25.701.422,10</b>	<b>197.128,53</b>	<b>-149.025,77</b>	<b>28.131.170,04</b>

#### a) Incorporació dels accionistes minoritaris

Sota criteris comptables espanyols, el patrimoni net el constitueixen únicament els fons corresponents als accionistes de la societat dominant, malgrat això, en NIIF, el patrimoni net els constitueixen tant els fons corresponents als accionistes de la societat dominant com als accionistes minoritaris, per tant, el saldo d'accionistes minoritaris recollits en el Balanç de Situació Consolidat de COMPANYIA D'AIGÜES DE SABADELL, SA, elaborat amb criteris espanyols s'incorpora el patrimoni net del Balanç de Situació consolidat elaborat conforme a NIIF.


#### b) Cancel·lació de despeses a distribuir en varis exercicis

S'ha considerat com a cancel·lació de despeses a distribuir en varis exercicis el total de despeses amortitzables pendents de sanejar a 31 de desembre de 2004.

#### c) Amortització del fons de comerç

En criteris comptables espanyols, el fons de comerç ha d'amortitzar-se de forma sistemàtica en un període màxim de 20 anys. COMPANYIA D'AIGÜES DE SABADELL, SA venia amortitzant en criteris comptables espanyols els fons de comerç a 20 anys, al considerar aquest període com el mitjà de recuperació d'aquests fons de comerç.





011361734

CLASE 8.ª

GRUP COMPANYIA D'AIGÜES DE SABADELL, SA

Comptes anuals i Informe de Gestió de l'Exercici 2005

En NIIF no es considera que existeixi una depreciació sistemàtica del fons de comerç per la qual cosa no s'amortitza, essent necessari únicament realitzar periòdicament un anàlisi de la recuperabilitat del mateix, anàlisi que ja es realitzava en criteris comptable espanyols. Per tant, l'amortització dels fons de comerç realitzada en l'exercici 2004 ha estat eliminada a l'elaborar el compte de resultats amb NIIF.

#### d) Diferències temporals fiscals

Tant en criteris comptables espanyols com en NIIF és necessari registrar impostos diferits d'actius a passius per la diferència entre el meritament fiscal i comptable d'aquests impostos.

Amb criteris comptable espanyols per registrar aquests impostos diferits té que haver-se produït una diferència temporal entre el registre comptable i la declaració fiscal. Però, en NIIF es segueix un criteri de "balanç" de forma que qualsevol diferència entre el valor comptable i el fiscal d'un actiu a un passiu suposa l'existència d'un impost diferit que ha de registrar-se. En la conversió dels estats financers de COMPANYIA D'AIGÜES DE SABADELL, SA a NIIF s'han introduït els ajustos necessaris per adaptar-se a aquest criteri.

#### e) Provisió de grans reparacions

Amb criteris comptables espanyols, el manteniment periòdic programat de les centrals de generació elèctrica ha d'anar-se provisionant de forma que quan es produeixin les revisions, el cost de les mateixes ja estigui imputat en resultats i provisionada. En NIIF no és possible realitzar aquesta provisió a no estar permès anticipar despeses i registrar passius futurs, pel que els costos s'imputen en l'exercici en que s'incorren. Per tant, en la conversió a NIIF dels estats financers consolidats elaborats amb criteris comptables espanyols han estat eliminades aquestes provisions.

#### f) Immobles d'inversió

La societat ha optat per valorar els seus immobles d'inversió pel seu valor net raonable, el valor de mercat dels immobles d'inversió del Grup es desglossa en la Nota 6 dels Estats Financers Consolidats adjunts. Aquest valor de mercat es determina mitjançant taxacions d'experts independents.

#### g) Inversions Financers disponibles per a la venda

Aquestes inversions figuren en el Balanç de Situació Consolidat pel seu valor raonable quan és possible determinar-lo de forma fiable. En el cas de participacions en societats no cotitzades, normalment el valor de mercat no es possible determinar-lo de forma fiable pel que, quan es dona aquesta circumstància, s'ha mantingut el seu cost d'adquisició corregit per corresponent deteriorament.

#### h) Accions pròpies


A diferència del criteri emprat en el Pla General Comptable les Normes Internacionals d'Informació Financeres consideren la cartera d'accions pròpies com un import minuat del Patrimoni Net.








**GRUP COMPANYIA D'AIGÜES DE SABADELL**  
Informe de Gestió Consolidat





011361735

CLASE 8.<sup>a</sup>

GRUP COMPANYIA D'AIGÜES DE SABADELL, SA


Comptes anuals i Informe de Gestió de l'Exercici 2005

# INFORME DE GESTIÓ CONSOLIDAT


## 2005

---

GRUP COMPANYIA D'AIGÜES DE SABADELL







011361736

CLASE 8.<sup>a</sup>

GRUP COMPANYIA D'AIGÜES DE SABADELL, SA

Comptes anuals i Informe de Gestió de l'Exercici 2005

## A. FETS MÉS SIGNIFICATIUS DE L'EXERCICI

- L'actuació més important que ha portat a terme el Grup Companyia d'Aigües de Sabadell, SA –CASSA– ha estat la política d'expansió a fi de cobrir noves línies de negoci, així com consolidar les iniciades en exercicis anteriors.

La primera d'aquestes actuacions ha estat potenciar el que es podria anomenar "gestió comercial", gestió per donar-se a conèixer bàsicament a les distintes administracions públiques, que són els principals clients potencials, sense oblidar la indústria i la iniciativa privada en diferents camps. Per portar-la a terme, s'ha dotat de més recursos humans i materials, així com l'assistència a les principals fires del sector.

La segona ha estat, per descomptat, continuar amb la presentació a concursos per a l'adjudicació del servei de distribució d'aigua i de depuració d'aigües residuals, ja sigui sols o conjuntament amb altres empreses del sector.

- RIBATALLADA, SA, en data 19 de desembre de 2005 s'ha signat un contracte de compra-venda i construcció claus en mà per un import total de 4.207.084 euros, per l'adquisició de quatre locals i 10 places de parking situat a la ronda de Ponent de Sabadell.

- Com a fets més significatius de CASSA AIGÜES I DEPURACIÓ, SL de l'exercici, podem assenyalar:


- El febrer de 2005 es varen vendre els actius, en els que la Societat era copropietària, situats a Antigua a la Empresa Mixta de Aguas de Antigua, SL, per tal e complir els compromisos inicials.

- Durant l'exercici 2005 s'han traspasat a la Societat la gestió dels municipis d'Avinyonet del Penedès, Palau-solità i Plegamans i Parets del Vallès que pertanyien a COMPANYIA D'AIGÜES DE SABADELL, SA, mitjançant ampliacions de capital: dinerària i per escissió de branca d'activitat.

- El novembre de 2005 la societat a adquirit a HIDROWATT,SA, els seu percentatge de participació en les quatre empreses de Grup: SERVEDAR, SL Unipersonal, BIOMASSA APROFITAMENT ENERGÈTIC, SL Unipersonal, AGUAS DE COSTA DE ANTIGUA, SL i AGUAS DE PONTA PRETA, LTDA.

- L'adquisició de la totalitat de les participacions de CANALIZACIONES Y EXCAVACIONES, SL, empresa dedicada exclusivament a obres i instal·lacions, formalitzada en escriptura el 2 de gener de 2006.





011361737

CLASE 8.ª

GRUP COMPANYIA D'AIGÜES DE SABADELL, SA

Comptes anuals i Informe de Gestió de l'Exercici 2005

- En L'Any 2004, va ser creada per COMPANYIA D'AIGÜES DE SABADELL, SA la Fundació Privada CASSA, amb l'acord previ de la Junta Extraordinària de maig del 2000.

L'objectiu de la Fundació és portar a terme, sense ànim de lucre, activitats relacionades amb la promoció, el patrocini, el foment i el mecenatge en matèries culturals, educatives, didàctiques, solidàries, d'investigació i científiques. Totes aquestes activitats estaran relacionades amb el medi ambient i la seva defensa, protecció i conservació, mitjançant la investigació, la formació i la sensibilització. La Fundació CASSA se centra d'una manera específica en els aspectes relatius a l'aigua, l'energia i els residus, entre altres.

- Les empreses COMPANYIA D'AIGÜES DE SABADELL, SA, CASSA AIGÜES I DEPURACIÓ, SL Unipersonal i SERVEDAR, SL Unipersonal durant l'exercici 2005 han actualitzat les certificacions del Sistema de Gestió de la Qualitat a la norma UNE-EN ISO 9001:2000 per gestió de serveis d'aigua i gestió d'estacions depuradores d'aigües residuals. També front a la preocupació pel medi ambient han renovat la certificació per la norma UNE-EN-ISO 14001:96 de Gestió Mediambiental.

## B. EVOLUCIÓ DELS NEGOCIS SOCIALS

Durant l'any 2005, el Grup CASSA ha ampliat el seu àmbit de gestió amb la concessió de 16 nous contractes relacionats amb el subministrament d'aigua potable, sistemes de sanejament i depuració, i obres hidràuliques.

Al tancament de l'exercici, el Grup CASSA especialitzat en serveis d'aigua, energia i mediambient gestions la distribució d'aigua potable a un total de 50 municipis en les 4 demarcacions catalanes i a Osca a l'Aragó. També està portant a terme la gestió global del cicle integral de l'aigua a diversos municipis. La població total abastada supera els 400.000 habitants i distribueix aigua a una superfície de més de 700 km<sup>2</sup>.


Pel que fa al sanejament, gestiona un total de 13 depuradores, dues de les quals estan catalogades dintre de les deu més grans de Catalunya, tractant un cabal d'uns 100.000 m<sup>3</sup>/dia.

En la línia de diversificació del negoci, CASSA explota diversos serveis de dessalació i de reutilització, pel que fa l'àmbit de les energies renovables, gestions explotacions de valoració energètica i d'assecatge tèrmic eficient de fangs procedents d'EDAR. També implanta diversos sistemes informàtics per a la gestió del servei d'aigua potable.


Com a resultat de les concessions atorgades, el Grup CASSA se situa com a segon operador en serveis d'aigua potable a Catalunya.

El volum consolidat total d'aigua facturada el 2005 ha estat de 24,02 Hm<sup>3</sup>. Lleugerament inferior als 24,25 Hm<sup>3</sup> de l'exercici anterior, motivat per la major conscienciació dels usuaris en l'ús més racional de l'aigua.

El nombre d'abonats gestionats en distribució d'aigua de tot el Grup en finalitzar l'exercici era de 153.667, front a 143.525 del tancament de l'exercici el 2004. Un 7,06% més.







011361738

CLASE 8.<sup>a</sup>

GRUP COMPANYIA D'AIGÜES DE SABADELL, SA

Comptes anuals i Informe de Gestió de l'Exercici 2005

El total de concessions a 31 de desembre del 2005 que el Grup CASSA gestiona el servei de distribució d'aigua és de 50 municipis.

La xifra neta de negoci consolidada de l'exercici 2005 ha estat de 28,80 milions d'euros, enfront de la del 2004, que va ésser de 27,83 milions d'euros. Un 3,48% de més.

L'estructura d'aquesta xifra consolidada per línies d'activitats és:

Venda d'Aigua	18,75	milions d'euros un 67,38%
Sanejament i depuració	4,70	milions d'euros un 16,88%
Obres i serveis	2,57	milions d'euros un 9,24%
Energia	1,81	milions d'euros un 6,50%

El resultat consolidat de l'activitat ordinària del 2005 ha estat de 4,52 milions d'euros i un 35,98% més que els 3,32 milions d'euros del 2004.

El nombre mitjà de treballadors del Grup en el exercici 2005 ha estat de 187, en front dels 195 del període del 2004.

El patrimoni Net i Passiu del Grup a 31 de desembre del 2005 ha estat de 30,61 milions d'euros, front als 28,13 milions d'euros de l'exercici 2004, un 8,81% més.

## C. RESULTATS NETS DE L'EXERCICI

El resultat net de l'exercici de la Societat dominant del Grup COMPANYIA D'AIGÜES DE SABADELL de l'any 2005 ha estat de 2,99 milions d'euros front 2,38 milions d'euros de l'exercici 2004.

## D. INVERSIONS REALITZADES


A l'exercici 2005 les inversions més importants realitzades pel Grup COMPANYIA D'AIGÜES DE SABADELL, SA han estat en: l'Immobilitzat Material per 2,1 milions d'euros front de 4,49 de l'exercici 2005.

En quant a Actius intangibles l'inversió del 2005 ha estat de 2,30 milions d'euros front de 1,22 de l'any 2004.

Pel que fa a les inversions financeres i per import de 2,9 milions d'euros CASSA AIGÜES I DEPURACIÓ, SL Unipersonal participada al 100% per l'empresa matriu COMPANYIA D'AIGÜES DE SABADELL, SA, a data de 10 de novembre de 2005 ha adquirit, les següents participacions de les societats:

- SERVEDAR, SL Unipersonal, participació anterior 50%, participació actual 100%.
- AGUAS DE PONTA PRETA, LTDA, participació anterior 24,50%, participació actual 49%.
- AGUAS DE COSTA DE ANTIGUA, SL participació anterior 26%, participació actual 52%





011361739

CLASE 8.ª

GRUP COMPANYIA D'AIGÜES DE SABADELL, SA

Comptes anuals i Informe de Gestió de l'Exercici 2005

el que atorga una participació indirecte en EMPRESA MIXTA DE AGUAS DE ANTIGUA, SL que passa del 12,74% anterior al 25,48% actual.

- BIOMASSA APROFITAMENT ENERGÈTIC, SL Unipersonal adquisició del 20% el que l'atorga al Grup un participació del 100% i un increment en la participació indirecte en MOLINS ENERGIA, SL del 44% al 55%.

## E. MEDI AMBIENT

Diverses societats del GRUP COMPANYIA D'AIGÜES DE SABADELL, d'acord amb el seu objecte social treballen per la preservació del medi natural. En aquest sentit, s'ha potenciat i millorat aquest compromís realitzant diferents actuacions mediambientals.

Pel que fa a la gestió mediambiental, ja fa temps que es col·labora amb els diferents municipis i escoles en la formació i divulgació dels infants en el respecte al medi ambient i en el consum responsable de l'aigua.

El GRUP CASSA, a través de la FUNDACIÓ PRIVADA CASSA, fomenta la difusió d'una política mediambiental per a la millora de la qualitat de l'aigua i la preservació de l'entorn, mitjançant:

- L'organització de programes mediambientals que aplica en les escoles dels municipis on el GRUP CASSA gestiona el servei d'aigua, realitzant visites guiades a les nostres instal·lacions.
- La participació en programes de gestió mediambiental o en jornades i actes relacionats amb l'aigua, promovent l'educació, formació, investigació i patrocini de treballs de recerca i investigació.
- Campanyes de sensibilització sobre la necessitat de no malbaratar aquest element bàsic.
- L'organització d'actes i concursos per despertar en la societat un interès per l'aigua, com ara el concurs fotogràfic AQUAFOTO o la Festa de l'Aigua, entre d'altres.


L'any 2005 i per posar de manifest la preocupació pel medi ambient el GRUP CASSA ha volgut comprometre's a portar una bona gestió mediambiental renovant la certificació dels seus processos, en la norma internacional ISO 14001:96. Les societats del GRUP objecte de certificació són; COMPANYIA D'AIGÜES DE SABADELL, SA, CASSA AIGÜES I DEPURACIÓ, SL Unipersonal i SERVEDAR, SL Unipersonal, que són aquelles amb més incidència i presència en aquest entorn mediambiental.

Per tant, el GRUP CASSA assumeix el compromís de:

- La millora contínua i la prevenció de la contaminació, tant de les instal·lacions pròpies, com d'aquelles instal·lacions que gestiona, o de les actuacions individuals dels seus treballadors.
- El compliment de la legislació i reglamentació mediambiental aplicables, per tal d'assegurar que no es perjudica el medi ambient, en cap cas.
- L'assoliment dels objectius i fites mediambientals fixats i de la seva oportuna revisió.
- Comunicar aquesta política a tots els seus empleats, fer que l'hagin entès i posar-la a







011361740

CLASE 8.<sup>a</sup>

GRUP COMPANYIA D'AIGÜES DE SABADELL, SA

Comptes anuals i Informe de Gestió de l'Exercici 2005

disposició del públic en general.

La direcció general del GRUP CASSA aprova i recolza aquesta Política i el Manual de Gestió Mediambiental, vetllant per la seva execució i seguiment, i per tal d'assegurar la implementació total d'aquest sistema s'ha nomenat al Responsable de Sistemes per desenvolupar les funcions i autoritzats descrites a la norma de referència.

El GRUP COMPANYIA D'AIGÜES DE SABADELL disposa, en algunes societats d'actius inclosos en el seu immobilitzat material destinats a la minimització de l'impacte ambiental i a la protecció i millora del medi natural. En altres societats no en disposa donat que es fa la gestió per compte de l'Administració actuant en el corresponent sistema de sanejament. Tampoc ha rebut subvencions ni ha meritat despeses durant l'exercici amb la finalitat de la protecció i millora del medi ambient. Tanmateix, el GRUP COMPANYIA D'AIGÜES DE SABADELL no ha dotat provisions per cobrir riscos per actuacions medi ambientals al estimar que no existeixen contingències relacionades amb la protecció i millora del medi ambient. Durant 2005 i 2004 les despeses inclouen tots aquells treballs i operacions necessaris per tal de que els residus que es generen a les plantes depuradores s'eliminin a través de gestors autoritzats en abocador s oficialment controlats per tal de preservar, protegir i millorar el medi natural.

## F. NEGOCI SOBRE ACCIONS PRÒPIES

A 31 de desembre del 2005, el nombre total d'accions pròpies que té COMPANYIA D'AIGÜES DE SABADELL, SA és de 5.891, amb un valor nominal de 70.809,82 euros i que representen un 0,91% del seu capital social.


Les seves filials i participades no són propietàries de cap acció de la societat matriu, ni cap acció pròpia.


## G. RISCOS I INCERTESES

El Grup està exposat a determinats riscos que gestiona mitjançant la seva identificació, medició, limitació de la concentració i supervisió.

En quan als de Responsabilitat Civil i responsabilitat dels administradors i alta direcció estan contractades diferents pòlisses d'assegurança. Pel que fa a riscos de tipus d'interès, s'han contractat amb les entitats financeres diferents cobertures de tipus d'interès.

Els administradors de les societats consideren que les provisions registrades cobreixen adequadament els riscos, arbitratges i demes operacions de les societats i no s'espera que dels mateixos es desprenguin passius addicionals als que hi ha registrats.





011361741

CLASE 8.<sup>a</sup>

GRUP COMPANYIA D'AIGÜES DE SABADELL, SA

Comptes anuals i Informe de Gestió de l'Exercici 2005


## H. FETS POSTERIORIS AL TANCAMENT DE L'EXERCICI

Els fets posteriors més significatius amb relació a les diferents societats del Grup COMPANYIA D'AIGÜES DE SABADELL són els següents:

En data 21 de febrer de 2006 COMPANYIA D'AIGÜES DE SABADELL, SA va adquirir als seus propietaris les finques del carrer Sant Llorenç 29, Illa 6-8 i Concepció 20 contigües a la Seu Social.

L'import total de la compra venda va ésser de 3,6 milions d'euros. Per fer front a aquesta operació en la mateixa data es va signar préstec hipotecari amb Caixa d'Estalvis de Sabadell per import de 3,76 milions d'euros amb termini de quinze anys més dos de carència.

Durant el mes de febrer i març del 2006 diverses societats del Grup amb endeutament financer han contractat per un import global de 13,66 milions d'euros permuta de tipus d'interès amb la barrera pels anys 2007 al 2011. Aquesta cobertura s'ha pactat a un tipus anual creixent i amb bonificació en el cas de sobrepassar el tipus d'interès de la barrera.





COMISSIÓ NACIONAL DEL MERCADO DE VALORES DELEGACIÓ A CATALUNYA 12 MAIG 2006 - 2006051363 REGISTRE D'ENTRADA	GRUP <b>cassa</b> ENTRADA _____ SORTIDA <u>06874/02</u> 12 MAIG 2006
	Rebut per _____ Per a _____ Còpies _____

**COMISIÓN NACIONAL  
DEL MERCADO DE VALORES**

Delegación de Barcelona  
Passeig de Gràcia, 19, 3r.  
08007 - BARCELONA




Señores:

Plácenos adjuntarles los informes de Auditoria con las Cuentas Anuales e Informe de Gestión de la Sociedad, así como de sus Cuentas Consolidadas, correspondientes todas ellas al Ejercicio 2005. Dado que esta documentación se encuentra redactada en catalán, en breve plazo se la remitiremos traducida al castellano.

(  
L  
7  
\_\_\_\_\_  
Miguel A. Fos Vieco  
Director General

Sabadell, 9 de Mayo de 2006

MAF/mgm



**COMISIÓN NACIONAL  
DEL MERCADO DE VALORES**

Delegación de Barcelona  
Passeig de Gràcia, 19, 3r.  
08007 - BARCELONA

**GRUP**  
**cassa**

ENTRADA \_\_\_\_\_ SORTIDA 06/424/62

**- 7 JUNY 2006**

Rebut per \_\_\_\_\_  
Per a \_\_\_\_\_  
Còpies \_\_\_\_\_

Señores:

En relación al Informe de Auditoria de COMPANYIA D'AIGÜES DE SABADELL, SA y del Consolidado correspondientes al ejercicio 2005, que ya les enviamos en su día, adjunto los remitimos traducidos al castellano. Así mismo adjuntamos certificado del Secretario de que las Cuentas Anuales han sido firmadas por todos los miembros del Consejo de Administración.

Atentamente,



Sabadell, 6 de Junio de 2006

MAF/mgm




**CARLOS ENRICH MULS**, Secretario del Consejo de Administración de  
COMPANYIA D'AIGÜES DE SABADELL, SA,

**CERTIFICO :**

Que las Cuentas anuales e Informe de Gestión correspondientes al Ejercicio 2005 de COMPANYIA D'AIGÜES DE SABADELL, SA y sus Consolidados fueron formulados por el Consejo de Administración celebrado el 30 de marzo de 2006 y han sido firmados por todos los componentes del Consejo de Administración en dicha fecha.


Y para que conste ante la COMISIÓN NACIONAL DEL MERCADO DE VALORES, expido la presente certificación en Sabadell, a 30 de mayo de 2006.





**GRUPO COMPANYIA D'AIGÜES DE SABADELL**

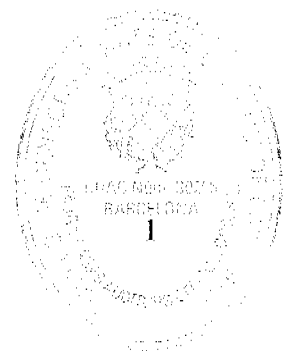
Informe de Auditoria  
de Cuentas Anuales  
Protocolo núm. 3396





## ÍNDICE

	Página
1. Informe de Auditoria	2
2. Cuentas Anuales	4
3. Informe de Gestión	5





**INFORME DE AUDITORIA INDEPENDIENTE DE LAS  
CUENTAS ANUALES CONSOLIDADAS**

**C N M V**

Registro de Auditorías  
Emisores

Nº 9327

A los accionistas de la Sociedad  
**COMPANYIA D'AIGÜES DE SABADELL, S.A.**

Hemos auditado las cuentas anuales consolidadas de la sociedad **Companyia d'Aigües de Sabadell, S.A.**, y **societades dependientes (Grupo Consolidado)**, que comprenden el balance de situación consolidado al 31 de diciembre de 2005, la cuenta de pérdidas y ganancias consolidada, el estado de flujos de efectivo consolidado, el estado de cambios del patrimonio neto consolidado y la memoria de las cuentas anuales consolidadas correspondientes al ejercicio anual cerrado en esta fecha, cuya formalización es responsabilidad de los administradores de la sociedad dominante. Nuestra responsabilidad es expresar una opinión sobre las citadas cuentas anuales consolidadas en su conjunto, basada en el trabajo realizado de acuerdo con las normas de auditoría generalmente aceptadas, que requieren el examen, mediante la realización de pruebas selectivas, de la evidencia justificativa de las cuentas anuales consolidadas y la evaluación de su presentación, de los principios contables aplicados y de las estimaciones realizadas.

Las cuentas anuales consolidadas adjuntas del ejercicio 2005 son las primeras que el Grupo prepara aplicando las normas internacionales de información financiera adoptadas por la Unión Europea (NIIF-UE), que requieren, con carácter general, que los Estados Financieros presenten información comparativa. En este sentido, y de acuerdo con la legislación mercantil, los administradores de la sociedad dominante presentan, a efectos comparativos con cada una de las partidas del balance de situación consolidado, de la cuenta de pérdidas y ganancias consolidada, del estado de flujos de efectivo consolidado, del estado de cambios en el patrimonio neto consolidado, y de la memoria de las cuentas anuales consolidada, además de las cifras consolidadas del ejercicio 2005, las correspondientes al ejercicio anterior que han sido obtenidas mediante la aplicación de las NIIF-UE vigentes el 31 de diciembre de 2005. Consecuentemente, las cifras correspondientes al ejercicio anterior difieren de las contenidas en las cuentas anuales aprobadas del ejercicio 2004 que fueron formuladas conforme a los principios y normas contables vigentes en dicho ejercicio, detallándose en la nota 27 de la memoria de las cuentas anuales consolidadas las diferencias que supone la aplicación de las NIIF-UE sobre el patrimonio neto consolidado a 1 de enero y al 31 de diciembre de 2004 sobre los resultados consolidados del ejercicio 2004. Con fecha 15 de abril de 2005 emitimos nuestro informe de auditoría sobre las cuentas anuales consolidadas del ejercicio 2004, formuladas conforme a los principios contables vigentes en dicho ejercicio, en el que expresamos una opinión favorable.

*[Firma]*  
**BKR**





En nuestra opinión, las cuentas anuales consolidadas del ejercicio 2005 adjuntas expresan en todos los aspectos significativos, la imagen fiel del patrimonio consolidado y de la situación financiera consolidada de **Companyia d'Aigües de Sabadell, S.A., y sociedades dependientes (Grupo Consolidado)**, a 31 de diciembre de 2005 y de los resultados consolidados de sus operaciones, de los cambios en el patrimonio neto consolidado y de los flujos de efectivo consolidados correspondientes al ejercicio anual terminado en dicha fecha y contienen la información necesaria y suficiente para su interpretación y comprensión adecuada, de conformidad con las normas internacionales de información financiera adoptadas por la Unión Europea que guardan uniformidad con las aplicadas en la preparación de las cuentas anuales consolidadas del ejercicio anterior que se han incorporado a las cuentas anuales consolidadas del ejercicio 2005 a efectos comparativos.

El Informe de Gestión consolidado adjunto del ejercicio 2005, contiene las explicaciones que los administradores de la sociedad consideran oportunas sobre la situación del Grupo, la evolución de sus negocios y sobre otros asuntos y no forma parte integrante de las cuentas anuales consolidadas. Hemos verificado que la información contable que contiene el citado informe de gestión concuerda con las de las cuentas anuales consolidadas del ejercicio 2005. Nuestro trabajo como auditores se limita a la verificación del informe de gestión consolidado con el alcance mencionado en este mismo párrafo y no incluye la revisión de información distinta de la obtenida a partir de los registros contables de Companyia d'Aigües de Sabadell, S.A., y sociedades dependientes.

Barcelona, 20 de abril de 2006

Faura-Casas, Auditors-Consultors, S.L.  
Nº BOAC: S0206

Daniel Faura Llimós





**GRUPO COMPANYIA D'AIGÜES DE SABADELL**  
Cuentas Anuales Consolidadas





# **CUENTAS ANUALES CONSOLIDADAS**

## **DEL EJERCICIO 2005**

---

GRUPO COMPANYIA D'AIGÜES DE SABADELL, SA



**BALANCES DE SITUACION CONSOLIDADOS A 31 DE DICIEMBRE DE 2005 y 2004**

( En Euros)

CONSOLIDADO AÑO	Ver Nota	CONSOLIDADO	
		2005	2004
<b>ACTIVO INMOVILIZADO</b>		<b>53.894.785,19</b>	<b>48.970.641,06</b>
Inmovilizado Material	5	19.458.566,04	22.996.656,68
Inmuebles de Inversión	6	15.140.858,33	13.830.793,69
Activo Intangible	7	11.587.718,35	6.846.636,08
Fondo de Comercio	8	1.647.043,44	482.412,24
Inversiones contabilizadas Metodo de participación	9	2.080.521,76	512.275,73
Inversiones Financieras a Largo Plazo	10	3.399.286,37	3.727.968,37
Impuestos Diferidos	18	580.790,90	573.898,27
<b>ACTIVO CIRCULANTE</b>		<b>24.666.979,34</b>	<b>22.573.942,62</b>
Existencias	11	1.544.573,29	1.459.920,83
Deudores Comerciales y otras cuentas a cobrar	12	9.806.078,20	10.502.238,62
Inversiones Financieras a Corto Plazo		1.956.620,73	230.022,89
Efectivo y otros medios Equivalentes		11.292.183,83	10.303.614,08
Otros activos		67.523,29	78.146,20
<b>TOTAL ACTIVO</b>		<b>78.561.764,53</b>	<b>71.544.583,68</b>
<b>PATRIMONIO NETO Y PASIVO</b>		<b>30.610.730,01</b>	<b>28.131.170,04</b>
De la Sociedad Dominante	13	29.879.786,42	27.934.041,51
De Accionistas Minoritarios		730.943,59	197.128,53
<b>PASIVO A LARGO PLAZO</b>		<b>33.097.917,12</b>	<b>26.564.072,65</b>
Ingresos diferidos	14	3.764.033,78	3.104.865,24
Provisiones a Largo Plazo	15	5.848.822,31	5.147.855,89
Deuda Financiera a Largo Plazo	16	17.622.256,40	13.272.666,06
Otras cuentas a pagar a Largo Plazo		1.444.054,56	1.383.447,76
Impuestos diferidos	18	4.418.750,07	3.655.237,70
<b>PASIVO A CORTO PLAZO</b>		<b>14.853.117,40</b>	<b>16.849.340,99</b>
Deuda Financiera a Corto Plazo	16	3.433.201,25	4.833.572,36
Acreedores Comerciales y otras Cuentas a pagar corto plazo		11.419.916,15	12.015.768,63
<b>TOTAL PASIVO</b>		<b>78.561.764,53</b>	<b>71.544.583,68</b>

Las Notas 1 a 27 descritas en la Memoria adjunta forman parte integrante de estos Balances de Situación






## Cuentas de pérdidas y ganancias consolidadas a 31 de diciembre de 2005 y 2004

(En Euros)

CONSOLIDADO AÑO	Ver Nota	CONSOLIDADO	
		2005	2004
INGRESOS DE EXPLOTACIÓN		30.356.393,45	29.938.092,18
Importe Neto Cífra Negocios	19	28.798.960,43	27.835.376,83
Otros ingresos de Explotación		1.557.433,02	2.102.715,35
GASTOS DE EXPLOTACIÓN		27.658.272,93	26.774.596,22
Variación de existencias Trabajos en curso		184.814,44	-79.365,16
Aprovisionamientos		10.535.107,76	10.915.655,62
Personal		7.562.739,66	7.414.851,53
Dotación de Amortización	5 i 7	2.406.135,46	2.157.615,07
Variación en valoración de operaciones de tráfico		59.807,30	116.523,72
Otros gastos de Explotación		6.909.668,31	6.249.315,44
<b>RESULTADO DE EXPLOTACIÓN</b>		<b>2.698.120,52</b>	<b>3.163.495,96</b>
INGRESOS FINANCIEROS		2.218.190,89	672.390,60
GASTOS FINANCIEROS		399.614,65	514.512,49
<b>RESULTADO FINANCIERO</b>	20	<b>1.818.576,24</b>	<b>157.878,11</b>
<b>RESULTADO ACTIVIDAD ORDINARIA</b>		<b>4.516.696,76</b>	<b>3.321.374,07</b>
<b>RESULTADO ANTES IMPUESTOS</b>		<b>4.516.696,76</b>	<b>3.321.374,07</b>
IMPUESTO SOBRE SOCIEDADES	18	-1.523.975,73	-1.036.635,94
<b>RESULTADO CONSOLIDADO DEL EJERCICIO</b>		<b>2.992.721,03</b>	<b>2.284.738,13</b>
RESULTADO DEL EJERCICIO DE LOS SOCIOS MINORITARIOS		-883,81	-96.907,06
<b>RESULTADO DEL EJERCICIO DE LA SOCIEDAD DOMINANTE</b>		<b>2.993.604,84</b>	<b>2.381.645,19</b>
BENEFICIO NETO POR ACCIÓN		4,81	3,83
BENEFICIO NETO POR ACCIÓN, DILUIDO		4,81	3,83

Las notas 1 a 27 descritas en la Memoria adjunta forman parte integrante de estos Estados de Pérdidas y Ganancias.



**GRUPO CASSA Y SOCIEDADES DEPENDIENTES**  
**ESTADO DE CAMBIO EN EL PATRIMONIO NETO CONSOLIDADO CORRESPONDIENTE A LOS**  
**EJERCICIOS ANUALES CERRADOS A 31 DE DICIEMBRE DE 2005 Y 2004**

CONCEPTO	Saldo a 31/12/2004	Distribución de resultados						Saldo a 31/12/2005
		Resultados del ejercicio	Dividendo a cuenta	Altas / bajas de sociedades	Otros pagos a accionistas	Reorganización societaria	Resultados del ejercicio	
Capital social	7.551.492,88							7.551.492,88
Fondo Social				54.600,00				54.600,00
Prima de emisión	896.244,28							896.244,28
Reserva legal	1.659.354,76							1.659.354,76
Acciones propias	-149.025,77							-149.025,77
Otras reservas	15.921.017,06	1.088.453,18		190.732,07				17.200.202,31
Beneficio	2.381.645,18	-2.381.645,18	2.993.604,84					2.993.604,84
Dividendo a cuenta	-326.686,88	326.686,88						-326.686,88
<b>Total patrimonio neto de Sdad. Dominante</b>	<b>27.934.041,51</b>	<b>-866.505,12</b>	<b>2.993.604,84</b>	<b>-326.686,88</b>	<b>245.332,07</b>	<b>0,00</b>	<b>0,00</b>	<b>29.879.786,42</b>
Patrimonio Neto de los accionistas minoritarios	197.128,53	96.907,06	-883,81		0,00		437.791,81	730.943,59
<b>TOTAL PATRIMONIO NETO</b>	<b>28.131.170,04</b>	<b>-869.598,06</b>	<b>2.992.721,03</b>	<b>-326.686,88</b>	<b>245.332,07</b>	<b>0,00</b>	<b>437.791,81</b>	<b>30.610.730,01</b>

CONCEPTO	Saldo a 1/1/2004	NIIF	Distribución de resultados					Saldo a 31/12/2004
			Resultados del ejercicio	Dividendo a cuenta	Altas / bajas de sociedades	Otros pagos a accionistas	Traspaso entre reservas	
Capital social	7.551.492,88							7.551.492,88
Prima de emisión	896.244,28							896.244,28
Reserva legal	1.645.264,01		14.090,75					1.659.354,76
Reserva de revalorización							0,00	0,00
Acciones propias	-134.935,02					-14.090,75		-149.025,77
Otras reservas	14.756.774,72		1.164.242,34					15.921.017,06
Acciones propias	2.095.378,39		-2.095.378,39	2.381.645,18				2.381.645,18
Dividendo a cuenta	-326.686,88		326.686,88					-326.686,88
<b>Total patrimonio neto de Sdad. Dominante</b>	<b>26.483.532,38</b>		<b>-590.358,42</b>	<b>2.381.645,18</b>	<b>-326.686,88</b>	<b>0,00</b>	<b>-14.090,75</b>	<b>27.934.041,51</b>
Patrimonio Neto de los accionistas minoritarios	209.895,58		84.140,01	-96.907,06				197.128,53
<b>TOTAL PATRIMONIO NETO</b>	<b>26.693.427,96</b>		<b>-506.218,41</b>	<b>2.284.738,12</b>	<b>-326.686,88</b>	<b>0,00</b>	<b>-14.090,75</b>	<b>28.131.170,04</b>

Las notas 1 a 27 descritas en la Memoria adjunta forman parte integrante de estos Estados de Perdidas y Ganancias.



**GRUPO CASSA, Y SOCIEDADES DEPENDIENTES**  
**ESTADO DE FLUJOS DE EFECTIVO CORRESPONDIENTES A LOS**  
**EJERCICIOS ANUALES FINALIZADOS EL 31 DE DICIEMBRE DE 2005 Y 2004**

	2005	2004
Resultado bruto antes de impuestos y socios externos	4.516.696,76	3.321.374,07
Amortizaciones	2.406.135,46	2.157.615,07
Resultado venta de activos	-127.207,48	-810.650,08
Impuesto sobre sociedades	-1.523.975,73	-1.036.635,94
Otros resultados que no generan movimiento de fondos	538.990,23	-197.786,61
Pagos de provisiones	36.038,75	116.523,72
<b>RECURSOS GENERADOS POR LAS OPERACIONES</b>	<b>5.846.677,99</b>	<b>3.550.440,23</b>
Variaciones de impuestos sobre sociedades a pagar	756.619,74	201.638,69
Variaciones en activo corriente operativo	-1.148.734,56	-891.717,34
Variaciones en pasivo corriente operativo	-587.623,64	1.320.131,38
<b>FLUJOS NETOS DE EFECTIVO PROCEDENTES DE LA ACTIVIDAD DE EXPLOTACIÓN</b>	<b>4.866.939,53</b>	<b>4.180.492,96</b>
Adquisiciones de activos fijos materiales e inmateriales	-4.952.338,65	-3.393.903,97
Adquisiciones de otras inversiones/Inmob.Financiero	-815.342,23	411.354,56
Adquisiciones de otras inversiones/Inv.inmoviliarias	-841.416,80	0,00
Venta de inversiones	0,00	0,00
Subvenciones y otros ingresos diferidos	659.168,54	101.069,53
<b>FLUJOS NETOS DE EFECTIVO EMPLEADOS EN LAS ACTIVIDADES DE INVERSIÓN</b>	<b>-5.949.929,14</b>	<b>-2.881.479,88</b>
Disposiciones de deuda financiera a largo plazo	6.015.196,67	0,00
Amortizaciones de deuda financiera a largo plazo	0,00	-320.355,00
Flujos netos de deuda financiera con vt. a corto plazo	-3.065.977,44	-721.009,39
Cobros y pagos de acciones propias	0,00	0,00
Pagos de dividendos de la sociedad dominante	-877.659,87	-957.498,15
Pagos a accionistas minoritarios	0,00	0,00
<b>FLUJOS NETOS DE EFECTIVO DE LA ACTIVIDAD DE FINANCIACIÓN</b>	<b>2.071.559,36</b>	<b>-1.998.862,54</b>
<b>FLUJOS NETOS TOTALES</b>	<b>988.569,75</b>	<b>-699.849,46</b>
Variaciones de tipos de cambio en el efectivo y otros medios líquidos	0,00	0,00
<b>VARIACIONES DE EFECTIVO Y OTROS MEDIOS LIQUIDOS</b>	<b>988.569,75</b>	<b>-699.849,46</b>
<b>VARIACIONES OTROS MEDIOS LIQUIDOS + INICIAL - FINAL</b>	<b>988.569,75</b>	<b>-699.849,46</b>
<b>EFFECTIVO Y OTROS MEDIOS LIQUIDOS INICIALES</b>	<b>10.303.614,08</b>	<b>11.003.463,54</b>
<b>EFFECTIVO Y OTROS MEDIOS LIQUIDOS FINALES</b>	<b>11.292.183,83</b>	<b>10.303.614,08</b>

Las notas 1 a 27 descritas en la memoria adjunta, forman parte integrante del Estado de Flujos de Efectivo Consolidado del ejercicio 2005

# MEMORIA CONSOLIDADA DEL EJERCICIO 2005

---

GRUPO COMPANYIA D'AIGÜES DE SABADELL, SA





## 1. Actividad y estados financieros del Grupo

Companyia d'Aigües de Sabadell, SA (en lo sucesivo, la sociedad dominante) y sus sociedades filiales integran el Grupo Companyia d'Aigües de Sabadell (en lo sucesivo, el Grupo), que tiene su domicilio social y sus oficinas principales en Sabadell, en la calle de la Concepció, 12.

El perímetro de consolidación del Grupo a 31 de diciembre de 2005 está formado por las sociedades Companyia d'Aigües de Sabadell, SA; Ribatallada, SA Unipersonal; Fundació Privada CASSA; CASSA Aigües i Depuració, SL Unipersonal; Sabadell Tractament Tèrmic Eficient, SA; Servedar, SL Unipersonal; Socade Informàtica, SL Unipersonal; Aigües del Penedès, SL Unipersonal; Biomassa Aprofitament Energètic, SL Unipersonal; Molins Energia, SL; Aguas de Costa de Antigua, SL; Empresa Mixta de Aguas de Antigua, SL; Aguas de Ponta Preta, Ltda. y Terres de l'Ebre Inversions i Projectes, SL.

### Companyia d'Aigües de Sabadell, SA, sociedad dominante


Fue fundada el 22 de julio de 1949. Su objeto social consiste en la gestión y la explotación del servicio de abastecimiento de agua potable a la ciudad de Sabadell. Para cumplir esta finalidad el Ayuntamiento de Sabadell (en lo sucesivo, el Ayuntamiento) le otorgó el servicio bajo el régimen de monopolio por un plazo de noventa y nueve años, que acaba el 31 de julio de 2048. Al extinguirse el plazo concedido de la explotación, revertirán en el Ayuntamiento los derechos, las concesiones y las instalaciones de agua de la ciudad de Sabadell, sea cual sea su valor en aquella fecha, en pago de la cuota de capital correspondiente a las acciones representativas de su aportación.

Asimismo, el objeto social de la Companyia prevé el desarrollo de todas las actividades relacionadas con el ciclo integral del agua fuera del ámbito de la ciudad de Sabadell, tanto directamente como a través de las participaciones en otras sociedades, así como las que tengan carácter preparatorio o complementario de las actividades incluidas en el objeto social, y la gestión del grupo empresarial, constituido con las participaciones en otras sociedades. El Grupo desarrolla, en los ámbitos nacional e internacional, las actividades que integran su objeto, bien directamente o mediante su participación en otras sociedades.

Companyia d'Aigües de Sabadell, SA se rige por sus estatutos sociales y se encuentra sujeta a las disposiciones generales de las sociedades anónimas. Por lo que respecta a Sabadell, también se rige por las bases de explotación de este municipio.

Companyia d'Aigües de Sabadell, SA ha actualizado mediante auditoría de seguimiento, realizada en julio de 2005, la certificación de su sistema de gestión de calidad a la nueva norma internacional UNE-EN-ISO 9001:2000 para la gestión de servicios de distribución de agua potable y gestión de estaciones depuradoras de aguas residuales, con el certificado número CS/00/053, con validez hasta mayo de 2007.

Ante la preocupación por el medio ambiente, Companyia d'Aigües de Sabadell, SA, durante el mes de julio de 2005, ha actualizado, mediante auditoría de seguimiento, la certificación de su sistema de gestión medioambiental según la norma internacional UNE-EN-ISO 14001:2004 para la gestión de servicios de distribución de agua potable, con el certificado



número 500/MA/08/04, con validez hasta agosto de 2007.

En fecha 2 de marzo de 2004, fue creada por Companyia d'Aigües de Sabadell, SA la Fundación Privada CASSA, con el acuerdo previo de la Junta Extraordinaria de mayo de 2000. La dotación inicial a la Fundación Privada CASSA es de 30.000 euros.

El objetivo de la Fundación es llevar a cabo, sin ánimo de lucro, actividades relacionadas con la promoción, el patrocinio, el fomento y el mecenazgo en materias culturales, educativas, didácticas, solidarias, de investigación y científicas. Todas estas actividades estarán relacionadas con el medio ambiente y su defensa, protección y conservación, mediante la investigación, la formación y la sensibilización. La Fundación Privada CASSA se centra de una manera específica en los aspectos relativos al agua, la energía y los residuos, entre otros.

Todas las acciones de la Companyia están representadas por anotaciones en cuenta y cotizan en el primer mercado de la Bolsa de Valores de Barcelona. El resto de sociedades del Grupo CASSA que se detallan a continuación no cotizan en bolsa ni en ningún mercado organizado de valores.

Las cuentas anuales consolidadas del Grupo Companyia d'Aigües de Sabadell, SA del ejercicio 2004 fueron aprobadas por la Junta General de Accionistas celebrada el 13 de junio de 2005. Estas cuentas anuales se elaboran de acuerdo con los principios contables españoles y, por lo tanto, no coinciden con los importes del ejercicio 2004, incluidos en estas cuentas anuales, que se han elaborado conforme a las Normas Internacionales de Información Financiera (véase en la nota 28 la conciliación del patrimonio y el resultado del ejercicio, junto con una descripción de los principales ajustes).

Las cuentas anuales consolidadas del Grupo y las de cada una de sus entidades integrantes, correspondientes al ejercicio 2005, que han servido de base para preparar estas cuentas anuales consolidadas, se encuentran pendientes de aprobación por sus respectivas Juntas Generales de Accionistas. Sin embargo, los administradores entienden que estas cuentas anuales serán aprobadas como se presentan.

Estas cuentas anuales consolidadas se presentan en euros (excepto mención expresa), ya que es la moneda funcional del entorno económico principal en que opera el Grupo. Las operaciones en el extranjero se incluyen de conformidad con las políticas establecidas en la nota 31.

## **2. Base de presentación de las cuentas anuales consolidadas**

### **2.1. Principios contables**

Las cuentas anuales consolidadas del Grupo CASSA del ejercicio 2005 han sido formuladas por los administradores, en reunión del Consejo de Administración celebrado el día 30 de marzo de 2006, de acuerdo con lo que establecen las Normas Internacionales de Información Financiera (en adelante, NIIF), según han sido adoptadas por la Unión Europea, de conformidad con el Reglamento (CE) núm. 1606/2002 del Parlamento Europeo y del Consejo.



Estas cuentas anuales muestran la imagen fiel del patrimonio y de la situación financiera del Grupo a 31 de diciembre de 2005 y de los resultados de sus operaciones, de los cambios en el estado de los ingresos y gastos reconocidos y de los flujos de efectivo que se han producido en el Grupo en el ejercicio acabado en esta fecha.

Las cuentas anuales consolidadas del Grupo en el ejercicio 2005 se han preparado a partir de los registros de contabilidades mantenidos por la sociedad y por el resto de las entidades integradas en el Grupo. Cada sociedad prepara sus cuentas anuales siguiendo los principios y criterios contables en vigor en el país en que lleva a cabo las operaciones. Así, pues, en el proceso de consolidación se han introducido los ajustes y reclasificaciones necesarios para homogeneizar dichos principios y criterios para adecuarlos a las NIIF.

Las cuentas anuales consolidadas de 2004 que se incluyen a efectos comparativos también han sido elaborados de acuerdo con lo que establecen las NIIF adoptadas por la Unión Europea, de forma consistente con las aplicadas en el ejercicio 2005.

## **2.2. Responsabilidad de la información y las estimaciones realizadas**

La información contenida en estas cuentas anuales es responsabilidad de los administradores del Grupo.

En la preparación de las cuentas anuales consolidadas adjuntas se han utilizado ocasionalmente estimaciones realizadas por la dirección del Grupo para cuantificar algunos de los activos, pasivos, ingresos, gastos y compromisos que figuran registrados en ellas. Básicamente, estas estimaciones se refieren a:

- La valoración de activos y fondos de comercio para determinar la existencia de pérdidas por deterioro de estos activos y fondos (nota 3e).
- La vida útil de los activos materiales e intangibles (notas 3a y 3d).
- Las hipótesis empleadas para calcular el valor razonable de los instrumentos financieros (nota 3f).
- Los importes suministrados a clientes no medidos por contador.
- La probabilidad de ocurrencia y el importe de los pasivos de importe indeterminado o contingentes.

A pesar de que estas estimaciones se han llevado a cabo en función de la mejor información disponible en la fecha de formulación de estas cuentas anuales sobre los hechos analizados, es posible que acontecimientos que puedan tener lugar en el futuro obliguen a modificarlas (al alza o a la baja) en próximos ejercicios, lo cual se haría de una manera retrospectiva, reconociendo los efectos del cambio de estimación en las correspondientes cuentas anuales consolidadas futuras.

## **2.3. Principios de consolidación**

Las sociedades dependientes se consolidan por el método de integración global, de manera que la totalidad de sus activos, pasivos, ingresos, gastos y flujos de efectivo se integran en

los estados financieros consolidados una vez realizados los ajustes y las eliminaciones correspondientes de las operaciones intragrupo. Son sociedades dependientes aquellas en que la sociedad dominante controla la mayoría de los derechos de voto o en que, sin darse esta situación, tiene facultad para dirigir sus políticas financieras y operativas.

Los resultados de las sociedades dependientes adquiridas o enajenadas durante el ejercicio se incluyen en las cuentas de resultados consolidados desde la fecha efectiva de adquisición o hasta la fecha efectiva de enajenación, según corresponda.

La consolidación de las operaciones de la sociedad dominante y de las sociedades dependientes consolidadas se ha efectuado siguiendo los principios básicos siguientes:

1. En la fecha de adquisición, los activos, pasivos y pasivos contingentes de la sociedad filial son registrados según el valor de mercado. En el supuesto de que exista una diferencia positiva entre el coste de adquisición de la sociedad filial y el valor de mercado de sus activos y pasivos, correspondientes a la participación de la matriz, esta diferencia es registrada como fondo de comercio. En el caso de que la diferencia sea negativa, se registra como abono en la cuenta de resultados consolidada.
2. El valor de la participación de los accionistas minoritarios en el patrimonio y en los resultados de las sociedades dependientes consolidadas por integración global se presenta, respectivamente, en los epígrafes "Patrimonio neto de accionistas minoritarios" del balance de situación consolidado y "Resultado del ejercicio de accionistas minoritarios" de la cuenta de resultados consolidada.
3. La conversión de los estados financieros de las sociedades extranjeras con moneda funcional diferente del euro se hace de la manera siguiente:
  - a. Los activos y pasivos, utilizando el tipo de cambio vigente en la fecha de cierre de los estados financieros consolidados.
  - b. Las partidas de las cuentas de resultados, utilizando el tipo de cambio medio del ejercicio.
  - c. El patrimonio neto se mantiene en el tipo de cambio histórico en la fecha de su adquisición (o en el tipo de cambio medio del ejercicio de su generación, tanto en el caso de los resultados acumulados como en el de las aportaciones realizadas).

Las diferencias de cambio que se producen en la conversión de los estados financieros se registran netas de su efecto fiscal en el epígrafe "Diferencias de conversión", dentro del patrimonio neto (véase la nota 13).

4. Todos los saldos y transacciones entre las sociedades consolidadas por integración global se han eliminado en el proceso de consolidación.



## 2.4. Entidades dependientes

Las principales sociedades que componen el Grupo CASSA se relacionan a continuación:

SOCIEDADES A 31-12-2005	PARTICIPACIÓN		PAÍS	ACTIVIDAD
	Porcentaje	Aportación de capital		
RIBATALLADA, SA	100%	5.090	España	Inversiones mobiliarias e inmobiliarias
FUNDACIÓN PRIVADA CASSA			España	Mecenazgo medioambiental en cultura y educación
CASSA AIGÜES I DEPURACIÓ, SL UNIPERSONAL	100%	6.120	España	Ciclo integral del agua
SERVEDAR, SL UNIPERSONAL	100%	23	España	Saneamiento y tratamiento de aguas residuales
AIGÜES DEL PENEDÈS, SL UNIPERSONAL	100%	3	España	Ciclo integral del agua
SOCADÉ INFORMÀTICA, SL UNIPERSONAL	100%	15	España	Análisis y programación de empresas del sector del agua
AGUAS DE COSTA DE ANTIGUA, SL	52%	2.249	España	Ejecución de trabajos y proyectos del ciclo del agua
SABADELL TRACTAMENT TÈRMIC EFICIENT, SA	60%	389	España	Tratamiento térmico de fangos y producción de energía eléctrica
MOLINS ENERGIA, SL	55%	320	España	Gestión de servicio de agua caliente
BIOMASSA APROFITAMENT ENERGÈTIC, SL UNIPERSONAL	100%	276	España	Construcción y explotación de servicio de agua caliente
EMPRESA MIXTA DE AGUAS DE ANTIGUA, SL	25,48%	981	España	Ciclo integral del agua
ÁGUAS DE PONTA PRETA, LTDA.	49%	1.236	Cabo Verde	Ciclo integral del agua
TERRES DE L'EBRE INVERSIONS I PROJECTES, SL	25%	1	España	Instalaciones de valoración energética

A continuación se incluye información a 31 de diciembre de 2005 de los estados financieros de las principales sociedades consolidadas por integración global:

SOCIEDADES	ACTIVO	ACTIVO	PASIVO	PASIVO	INGRESOS	GASTOS
	A LARGO PLAZO	CIRCULANTE	A LARGO PLAZO	CIRCULANTE	ORDINARIOS	ORDINARIOS
RIBATALLADA, SA	25.169.998,3					
FUNDACIÓN PRIVADA CASSA	7	775.767,66	25.534.278,26	411.487,77	654.392,70	170.074,14
CASSA AIGÜES I DEPURACIÓ, SL UNIPERSONAL	24.739,82	78.287,08	84.501,71	18.525,19	132.054,32	105.630,06
SERVEDAR, SL UNIPERSONAL	16.330.529,8					
AIGÜES DEL PENEDÈS, SL UNIPERSONAL	1	5.915.970,04	16.734.103,91	5.512.395,94	8.951.852,68	8.637.548,59
SOCADÉ INFORMÀTICA, SL UNIPERSONAL	40.547,56	592.329,37	150.522,54	482.354,39	516.479,66	563.031,13
AGUAS DE COSTA DE ANTIGUA, SL	0,00	2.089,48	2.089,48	0,00	0,00	-470,81
SABADELL TRACTAMENT TÈRMIC EFICIENT, SA	72.524,46	281.573,57	44.657,07	309.440,96	592.376,95	569.944,59
MOLINS ENERGIA, SL	1.148.692,03	-5.824,03	1.133.373,75	9.494,25	0,00	8.255,91
BIOMASSA APROFITAMENT ENERGÈTIC, SL UNIPERSONAL	2.278.285,48	718.255,42	2.408.362,32	588.178,58	2.788.434,52	2.718.394,33
	1.056.997,24	400.759,74	1.008.152,80	449.604,18	365.002,73	377.371,78
	126.368,38	75.405,86	118.503,16	83.271,08	90.331,02	127.307,84

## 2.5. Variaciones del perímetro de consolidación

CASSA Aigües i Depuració, SL Unipersonal, participada al 100% por la empresa matriz Companyia d'Aigües de Sabadell, SA, a fecha 10 de noviembre de 2005, ha adquirido a terceros las siguientes participaciones de las sociedades del Grupo CASSA.

- Servedar, SL Unipersonal: participación anterior, 50%; participación actual, 100%.
- Águas de Ponta Preta, Ltda.: participación anterior, 24,50%; participación actual, 49%.
- Aguas de Costa de Antigua, SL: participación anterior, 26%; participación actual, 52%, lo cual le otorga una participación indirecta en Empresa Mixta de Aguas de Antigua, SL, que pasa del 12,74% anterior al 25,48% actual.

A 31 de diciembre de 2005 y 2004, no existen en el Grupo CASSA sociedades consolidadas por integración global con participación inferior al 50%.

## 3. Normas de valoración

Las principales normas de valoración utilizadas en la elaboración de las cuentas anuales consolidadas adjuntas han sido las siguientes:

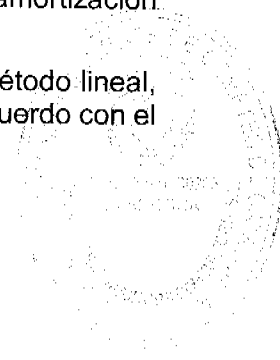
### a) Inmovilizado material

El criterio de valoración de los elementos del inmovilizado material es el de coste de adquisición o el de realización propia. El primero se actualiza debidamente según las leyes de actualización ordinarias, para los bienes adquiridos antes del 31 de diciembre de 1983. No se incorporan en ningún caso diferencias de cambio y en algún caso capitalización de intereses. Los costes de los trabajos hechos por la misma empresa en el inmovilizado comprenden los apartados siguientes: sueldos, salarios y Seguridad Social del personal propio, materiales utilizados, facturas de terceros por este concepto, impuestos y tasas, y un porcentaje de gastos indirectos.

Los costes de ampliación, modernización o mejoras que representan un aumento de la productividad, capacidad o eficacia, o un alargamiento de la vida útil de los bienes, se capitalizan como un coste mayor de estos bienes. Los gastos por reparaciones y mantenimiento se registran en la cuenta de pérdidas y ganancias del ejercicio en que tienen lugar.

Los bienes y elementos retirados, tanto si lo son como consecuencia de un proceso de modernización como si se deben a cualquier otra causa, se contabilizan dando de baja los saldos que presentan en las correspondientes cuentas de activo y de la amortización acumulada.

Las compañías amortizan los elementos del inmovilizado material según el método lineal, distribuyendo el coste de los activos entre los años de vida útil estimada, de acuerdo con el detalle siguiente:





	<b>Años de vida útil estimada</b>
Construcciones	30 a 50
Red, maquinaria e instalaciones técnicas	10 a 34
Elementos de transporte	4 a 10
Herramientas y utensilios	5 a 10
Mobiliario y útiles	12
Equipos para el procesamiento de la información	5 a 7

Los cargos en las cuentas de pérdidas y ganancias consolidadas en concepto de amortización del inmovilizado material consolidado a 31 de diciembre de 2005 y de 2004 son de 1.545.929,72 euros y 1.759.487,84 euros, respectivamente.

El inmovilizado material en curso se encuentra contabilizado según los mismos criterios y comprende las instalaciones que no han entrado en funcionamiento en la fecha de cierre del ejercicio.

Ribatallada, SA se acogió a la actualización de balances establecida por el artículo 5 del Real Decreto Ley 7/1996, de 7 de junio, y a la disposición adicional primera de la Ley 10/1996, de 18 de diciembre, sobre medidas fiscales urgentes para la corrección de la doble imposición interna intersocietaria y sobre incentivos en la internacionalización de las empresas.

La actualización de valores se practicó respecto a los elementos patrimoniales susceptibles de actualización que figuran en el balance a 31 de diciembre de 1996, aprobado por el Consejo de Administración de Ribatallada, SA el 20 de febrero de 1997. Los coeficientes fueron los máximos que establece la ley, retrocediendo el importe que excedía de su valor de mercado.

## **b) Inmuebles de inversión**

Las sociedades valoran los inmuebles de inversión por su valor neto razonable y las pérdidas por deterioro que hayan experimentado. Los administradores de la sociedad, de acuerdo con el resultado del test de deterioro que se explica en la nota 3e, consideran que el valor contable de los activos no supera su valor recuperable.

El valor de mercado de los inmuebles de inversión del Grupo se desglosa en la nota 6 de los estados financieros consolidados adjuntos. Este valor de mercado se determina mediante tasaciones de expertos independientes.

Los inmuebles de inversión se amortizan distribuyendo linealmente el coste de los diferentes elementos que lo componen entre los años de vida útil.



### c) Fondo de comercio

El fondo de comercio generado en la consolidación representa el exceso del coste de adquisición sobre la participación del Grupo en el valor razonable de los activos y pasivos identificables de las sociedades dependientes en la fecha de adquisición.

La valoración de los activos y pasivos adquiridos se lleva a cabo de una manera provisional en la fecha de toma de control de la sociedad, que se revisa en el plazo máximo de un año a partir de la fecha de adquisición. Hasta que se determina definitivamente el valor razonable de los activos y pasivos, la diferencia entre el precio de adquisición y el valor contable de la sociedad adquirida se registra provisionalmente como fondo de comercio.

El fondo de comercio se considera un activo de la sociedad adquirida y, por lo tanto, en el caso de una sociedad dependiente con moneda funcional diferente del euro, se valora en la moneda funcional de esta sociedad, y se hace la conversión a euros al tipo de cambio vigente en la fecha del balance de situación.

Los fondos de comercio adquiridos a partir del 1 de enero de 2004 se mantienen valorados a su coste de adquisición; los adquiridos con anterioridad a esta fecha se mantienen por su valor neto registrado el 31 de diciembre de 2003, de acuerdo con los criterios contables españoles. En ambos casos, desde el 1 de enero de 2004 no se amortiza el fondo de comercio y al cierre de cada ejercicio contable se valora si se ha producido algún deterioro que reduzca su valor recuperable a un importe inferior al coste neto registrado; si procede, se hace el oportuno saneamiento (véase la nota 3e).

### d) Activos intangibles

Los activos intangibles se reconocen inicialmente por su coste de adquisición o producción y posteriormente se valoran al coste neto de su correspondiente amortización acumulada y las pérdidas por deterioro que, si es el caso, hayan experimentado. Los activos intangibles incluyen programas informáticos, gastos de desarrollo, el derecho de uso de determinadas instalaciones y gastos de concesiones (véase la nota 5).

La amortización de los programas informáticos se hace linealmente en 5 años. En cuanto a la cesión del derecho de uso de instalaciones, concesiones y propiedades de agua, se amortizan linealmente en el período que queda hasta la finalización de la concesión. Para los gastos de desarrollo, el período de amortización es de 3 años.

Los criterios para el reconocimiento de las pérdidas por deterioro de estos activos y, si es el caso, de las recuperaciones de las pérdidas por deterioro registradas en ejercicios anteriores se explican en el apartado e de esta nota.

### e) Deterioro del valor de los activos

A la fecha de cierre de cada ejercicio, o en aquella fecha en que se considere necesario, se analiza el valor de los activos para determinar si existe algún indicio de que estos activos hayan sufrido una pérdida por deterioro. En el caso de que exista algún indicio, se hace una estimación del importe recuperable del activo para determinar, si procede, el importe del



saneamiento necesario. Si se trata de activos identificables que no generan flujos de caja de forma independiente, se estima la recuperabilidad de la unidad generadora de efectivo a que pertenece el activo.

En el caso de las unidades generadoras de efectivo a las que se han asignado fondos de comercio o activos intangibles con una vida útil indefinida, el análisis de su recuperabilidad se hace sistemáticamente al cierre de cada ejercicio o baja, circunstancias consideradas necesarias para hacer este análisis.

El importe recuperable es el mayor entre el valor de mercado minorado por el coste necesario para su venta y el valor en uso, entendiéndose por éste el valor actual de los flujos de caja futuros estimados. Para calcular el valor de recuperación del inmovilizado material y del fondo de comercio, el valor en uso es el criterio utilizado por el Grupo en prácticamente la totalidad de los casos.

Para estimar el valor en uso, el Grupo prepara las previsiones de flujos de caja futuros antes de impuestos a partir de los presupuestos más recientes aprobados por los administradores de la sociedad. En estos presupuestos incorporan las mejores estimaciones disponibles de ingresos y costes de las unidades generadoras de efectivo utilizando las previsiones sectoriales, la experiencia del pasado y las expectativas futuras.

Estas previsiones cubren los cinco años siguientes y estiman los flujos para los años futuros, aplicando tasas de crecimiento razonables que en ningún caso son crecientes ni superan las tasas de crecimiento de los años anteriores.

Estos flujos se descuentan para calcular a su valor actual una tasa, antes de impuestos, que recoge el coste de capital del negocio y del área geográfica en que se desarrolla. Para este cálculo se tienen en cuenta el coste actual del dinero y las primas de riesgo utilizadas de forma general entre los analistas según el negocio y la zona geográfica.

En el caso de que el importe recuperable sea inferior al valor neto en libros del activo, se registra la correspondiente provisión por pérdida por deterioro por la diferencia, con cargo al epígrafe "Amortizaciones" de la cuenta de resultados consolidada.

Las pérdidas por deterioro reconocidas en un activo en ejercicios anteriores son revertidas cuando se produce un cambio en las estimaciones sobre su importe recuperable aumentando el valor del activo con abono a resultados con el límite del valor contabilizado en los libros si no se hubiera realizado el saneamiento. En el caso de los fondos de comercio, los saneamientos realizados no son reversibles.

## **f) Instrumentos financieros**

### **Inversiones financieras**

El Grupo clasifica sus inversiones financieras, ya sean permanentes o temporales, excluidas las inversiones contabilizadas por el método de participación y las mantenidas para la venta, en cuatro categorías:

- Préstamos y cuentas a cobrar. Se registran a su coste amortizado, correspondiente



básicamente al efectivo entregado, menos las devoluciones del principal efectuadas, más los intereses devengados no cobrados en el caso de los préstamos, y al valor actual de la contraprestación realizada en el caso de las cuentas a cobrar.

- Inversiones que se han de mantener hasta su vencimiento. Son las que el Grupo CASSA tiene intención y capacidad de conservar hasta su finalización. También se contabilizan a su coste amortizado.
- Activos financieros registrados a valor razonable con cambios en resultados. Incluyen la cartera de negociación y aquellos activos financieros que se gestionan y evalúan según el criterio de valor razonable. Figuran en el balance de situación consolidado por su valor razonable y las fluctuaciones se registran en las cuentas de resultados consolidados. A 31 de diciembre de 2005 no existía ningún activo en esta situación.
- Inversiones disponibles para la venta. Son el resto de las inversiones que no encajan en ninguna de las tres categorías anteriores. Corresponden casi totalmente a inversiones financieras en capital (véase la nota 10). Estas inversiones figuran en el balance de situación consolidado por su valor razonable cuando es posible determinarlo de una manera fiable. En el caso de participaciones en sociedades no cotizadas, normalmente el valor de mercado no se puede determinar de una manera fiable; por ello, cuando se da esta circunstancia se valoran por su coste de adquisición o por un importe inferior si hay evidencia de su deterioro. Las variaciones del valor razonable, netas de su efecto fiscal, se registran con cargo o abono al epígrafe "Patrimonio neto: reserva por reevaluación de activos y pasivos no realizados" (véase la nota 13), hasta el momento en que se produce la enajenación de estas inversiones, cuando el importe acumulado en el epígrafe referente a estas inversiones es imputado íntegramente a la cuenta de resultados consolidada. Si el valor razonable es inferior al coste de adquisición, la diferencia se registra directamente en la cuenta de resultados consolidada.

### **Participaciones en fondos de inversión mobiliaria**

A valor razonable minorado, si procede, por las necesarias provisiones por depreciación.

Las diferencias entre el coste y el valor de mercado o el valor razonable al cierre del ejercicio se registran en la cuenta de deterioro para el inmovilizado financiero.

### **Fianzas y depósitos constituidos a largo plazo**

El Grupo tiene contabilizada la constitución de un fondo para inversiones de 1.083.958,89 euros por la concesión de Parets del Vallès y otro de 1.065.747,28 euros por la concesión de Palau-solità i Plegamans. Este fondo se irá actualizando en función del IPC y será devuelto por el Ayuntamiento al finalizar las concesiones.

### **Derivados y operaciones de cobertura**

Los derivados mantenidos por el Grupo corresponden fundamentalmente a operaciones de



cobertura de tipos de interés, de tipos de cambio o de precios o suministros de electricidad o combustible, y tienen como objetivo eliminar o reducir significativamente estos riesgos en las operaciones subyacentes que son objeto de cobertura.


Los derivados se registran inicialmente a su coste de adquisición en el balance de situación consolidado y posteriormente se hacen las correcciones valorativas necesarias para reflejar su valor razonable en cada momento. Se registran en el epígrafe "Inversiones financieras a largo plazo" del balance de situación consolidado, si son positivos, y como "Deuda financiera" en el balance de situación consolidado, si son negativos. Los beneficios o pérdidas de las fluctuaciones mencionadas se registran en la cuenta de resultados consolidada salvo que el derivado haya sido designado como instrumento de cobertura y ésta sea altamente efectiva. En este caso, su registro es el siguiente:

- Coberturas de valor razonable: el elemento cubierto se valora por su valor razonable al igual que el instrumento de cobertura, y se registran las variaciones de valor de ambos en la cuenta de resultados consolidada, minorando los efectos en el mismo epígrafe de la cuenta de resultados consolidada.
- Coberturas de flujos de efectivo: los cambios en el valor razonable de los derivados se registran, en la parte en que estas coberturas son efectivas, en el epígrafe "Patrimonio neto: reserva por reevaluación de activos y pasivos no realizados" (véase la nota 13). La pérdida o ganancia acumulada en dicho epígrafe se traspasa a la cuenta de resultados consolidada a medida que el subyacente tiene impacto en la cuenta de resultados consolidada por el riesgo cubierto, y se deduce este efecto en el mismo epígrafe de la cuenta de resultados consolidada.
- Coberturas de activos netos provenientes de una filial extranjera: los cambios en el valor razonable se registran, en la parte en que estas coberturas son efectivas, netas del efecto fiscal correspondiente, como "Diferencias de conversión" en el patrimonio neto (véase la nota 13) y se traspasan a la cuenta de resultados consolidada cuando se produce la venta de la inversión cubierta.

Los derivados implícitos en otros instrumentos financieros son contabilizados separadamente cuando sus características y riesgos no están estrechamente relacionados con los instrumentos financieros en que se encuentran implícitos, siempre y cuando el conjunto no se contabilice a valor razonable, y se registran las variaciones de valor en la cuenta de resultados consolidada.

El valor razonable de los diferentes instrumentos financieros derivados se calcula mediante los siguientes procedimientos:

- Para los derivados cotizados en un mercado organizado, por su cotización al cierre del ejercicio.
- Para los derivados no negociables en mercados organizados, el Grupo utiliza el descuento de los flujos de caja esperados basándose en las condiciones del mercado tanto de contado como de futuros a la fecha de cierre del ejercicio.





### **g) Inversiones contabilizadas por el método de participación**

Las participaciones en sociedades sobre las cuales el Grupo ejerce el control conjuntamente con otras sociedades o en las cuales posee una influencia significativa se registran siguiendo el método de participación. Con carácter general, la influencia significativa se presume en aquellos casos en que el Grupo posee una participación superior al 20%.

El método de participación consiste en registrar la participación en el balance de situación por la fracción de su patrimonio neto, que representa la participación del Grupo en su capital una vez ajustado, si procede, el efecto de las transacciones realizadas con el Grupo, más las plusvalías tácitas que correspondan al fondo de comercio pagado en la adquisición de la sociedad.

Si el importe resultante es negativo, se deja la participación a cero en el balance de situación consolidado, a no ser que haya un compromiso por parte del Grupo de reponer la situación patrimonial de la sociedad. En este caso se dota la correspondiente provisión para riesgos y gastos.

Los dividendos percibidos de estas sociedades se registran reduciendo el valor de la participación, y los resultados obtenidos por estas sociedades que correspondan a CASSA conforme a su participación se incorporan, netos de su efecto fiscal, en la cuenta de resultados consolidada, en el epígrafe "Resultado de sociedades por el método de participación".

### **h) Existencias**

Las existencias, que incluyen básicamente materiales para la realización de trabajos en el inmovilizado propio, están valoradas al precio medio ponderado, que no difiere significativamente de su valor de mercado, o valor neto de realización, si éste es inferior.

### **i) Activos no corrientes mantenidos para la venta**

El Grupo clasifica como activos no corrientes mantenidos para la venta los activos materiales, intangibles o incluidos en el epígrafe "Inversiones contabilizadas por el método de participación", para los que en la fecha de cierre del balance de situación consolidado se han iniciado gestiones de activos para su venta, que se estima que se llevará a cabo durante los doce meses siguientes a la fecha mencionada.

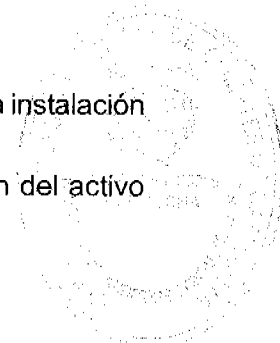
Este activos se valoran por el menor del importe en los libros o el valor estimado de venta, deducidos los costes necesarios para llevarla a cabo.

A 31 de diciembre de 2005, no hay activos registrados en este epígrafe.

### **j) Ingresos distribuibles en varios ejercicios**

Están contabilizadas en este capítulo las cantidades recibidas de terceros para la instalación de inmovilizado en diversas zonas de nueva urbanización.

El criterio de imputación anual a resultados está en función de la amortización del activo



material correspondiente.

Ha sido contabilizada como ingreso distribuible en varios ejercicios la cesión gratuita del inmovilizado afecto al servicio de agua del municipio de Santa Perpètua de Mogoda. El criterio de imputación anual a resultados de explotación está en función de la amortización del activo inmaterial correspondiente.

En el resto de los municipios del Grupo, para la actividad de distribución de agua, se ha optado por el criterio de no registrar los ingresos distribuibles, puesto que o bien hay contraprestación en forma de canon o bien no se conoce la valoración de los bienes cedidos o utilizados.

Se registran como ingresos distribuibles en varios ejercicios las subvenciones en capital recibidas de entidades públicas para la construcción del sistema de calor con biomasa.

Para contabilizar las subvenciones desde el ejercicio 2000 se ha seguido el criterio de registrar los importes de las subvenciones que se encontraban otorgadas, justificadas y cobradas por la sociedad, puesto que estas subvenciones fueron solicitadas por el Ayuntamiento de Molins de Rei y la Entidad Metropolitana de Servicios Hidráulicos y Tratamiento de Residuos antes de la constitución de la sociedad.

Las subvenciones justificadas con conceptos considerados gastos del ejercicio son imputadas a resultados del ejercicio en que se registran.

El Grupo recibe compensaciones establecidas legalmente por los importes desembolsados por la construcción o adquisición de determinadas instalaciones de inmovilizado o, en algunos casos, recibe directamente la cesión de instalaciones de acuerdo con la regulación en vigor.

Estos importes se registran como ingreso diferido en el pasivo del balance de situación consolidado y se imputan a resultado en el epígrafe "Otros ingresos de explotación" de la cuenta de resultados consolidada en la vida útil del activo; se compensa de dicho modo el gasto por la dotación de la amortización.

En el caso de cesión de instalaciones, tanto el activo como el ingreso diferido se registran por el valor razonable del activo en el momento de la cesión.

## **k) Provisiones**

### **Premios y complementos por jubilación**

De acuerdo con lo establecido por el convenio colectivo de Companyia d'Aigües de Sabadell, SA y CASSA Aigües i Depuració, SL en la provincia de Barcelona, en vigor desde el 1 de enero de 2003 hasta el 31 de diciembre de 2005, la Companyia debe pagar un premio a los trabajadores que se jubilen estando de alta, y queda obligada a complementar las prestaciones por jubilaciones de la Seguridad Social de estos trabajadores hasta un importe anual fijo.

Para las pensiones no causadas (personal activo), la disposición transitoria 4.<sup>a</sup> del Real Decreto 1643/90, por el que se aprobó el nuevo Plan General Contable, establece que las

empresas que tengan déficit entre los compromisos y riesgos totales acreditados por pensiones tendrán que dotar sistemáticamente las pensiones correspondientes hasta enjugar este déficit durante quince años contados a partir de 1990. Siguiendo esta normativa, CASSA ha dotado esta provisión con cargo al resultado de los ejercicios 1993 a 2002. Las prestaciones pagadas a empleados jubilados se han registrado con cargo al fondo constituido.

El Real Decreto 1588/99 establecía la obligatoriedad de externalizar antes del 11 de noviembre de 2002 todos los compromisos por pensiones, premios de jubilación y seguros de vida recogidos en el convenio colectivo.

En este sentido, se firmó un contrato con BBVA Seguros, SA que garantiza, tal y como recoge la ley, las prestaciones futuras del personal de acuerdo con las condiciones establecidas en cada convenio colectivo.

Después de un estudio actuarial de la plantilla tanto del personal activo como del pasivo actual, hecho el 30 de junio de 2002, el importe externalizado de estas prestaciones ha sido dotado a cargo de la provisión constituida hasta el 31 de diciembre de 2001, registrando las diferencias como resultado extraordinario. Posteriormente, cada año este importe se regulariza de acuerdo con las plantillas para abonar las primas correspondientes a BBVA Seguros, SA, que garantizarán el pago de las prestaciones. Con este contrato, quien asume el pago de estas pensiones será la entidad aseguradora, tal y como se informó en su día a todos los trabajadores del Grupo. Las cuotas correspondientes a las primas de los años 2005 y 2004 han sido registradas con cargo a gastos de los ejercicios.

### **Otras provisiones para riesgos y gastos**

El montante que figura en el capítulo de provisiones para riesgos y gastos corresponde al importe estimado para hacer frente a responsabilidades probables o ciertas, ocasionadas por litigios en curso y por indemnizaciones u obligaciones pendientes de cuantía indeterminada, avales u otras garantías similares a cargo de las empresas del Grupo CASSA. Su dotación se efectúa al inicio de la responsabilidad o de la obligación que determina la indemnización o pago. Una vez resuelta la contingencia, se procede al pago con cargo en esta provisión y la diferencia se destina a ingresos de explotación y provisiones no aplicadas a su finalidad.

Las obligaciones existentes a la fecha del balance de situación consolidado surgidas como consecuencia de sucesos pasados, de los que pueden derivarse perjuicios patrimoniales para el Grupo, cuyo importe y momento de cancelación sean indeterminados se registran en el balance de situación consolidado como provisiones por el valor actual del importe más probable que se estima que el Grupo tendrá que desembolsar para cancelar la obligación.

Las provisiones se cuantifican teniendo en consideración la mejor información disponible en la fecha de la formulación de cuentas sobre las consecuencias y los sucesos en que tienen su causa y se vuelven a estimar con ocasión de cada cierre contable.

### **Indemnizaciones por despido**

De acuerdo con el reglamento de trabajo vigente, las empresas están obligadas al pago de



indemnizaciones a los empleados con los que, bajo ciertas condiciones, rescindan sus relaciones laborales.

Puesto que no se espera que, en circunstancias normales, puedan tener lugar despidos en el futuro y estimando en último caso las cantidades que sería preciso pagar por los mencionados despidos, el pasivo devengado en concepto de indemnizaciones no es importante. Por consiguiente, no se ha registrado ninguna provisión por este concepto en los balances de situación adjuntos.

### **l) Conversión de saldos en moneda extranjera**

Las operaciones realizadas en moneda diferente a la funcional de cada sociedad se registran en la moneda funcional del Grupo (euros) a los tipos de cambio vigentes en el momento de la transacción. Durante el ejercicio, las diferencias que se producen entre el tipo de cambio contabilizado y el que se encuentra en vigor a la fecha de cobro o pago se registran como resultados financieros en la cuenta de resultados consolidada.

Asimismo, la conversión de los saldos que se han de cobrar o pagar el 31 de diciembre de cada año en moneda diferente a la funcional en la que están denominados los estados financieros de las sociedades que forman parte del perímetro de consolidación se hace al tipo de cambio de cierre. Las diferencias de valoración producidas se registran como resultados financieros en la cuenta de resultados consolidada.

### **m) Clasificación de saldos de largo plazo y circulante**

En el balance de situación consolidado adjunto, los saldos se clasifican por su valor nominal en función de sus vencimientos: como circulante, aquellos con vencimiento igual o inferior a doce meses; y como largo plazo, los de vencimiento superior a este período.

### **n) Impuesto sobre beneficios**


De acuerdo con la legislación contable vigente, el impuesto de sociedades se tiene que considerar como gasto del ejercicio.

El gasto del ejercicio por el impuesto de sociedades se calcula en función del resultado económico antes de impuestos, aumentado o disminuido, según corresponda, por las diferencias permanentes y temporales con el resultado fiscal, entendiéndose este resultado como la base imponible de dicho impuesto, y disminuido por las bonificaciones y deducciones en la cuota, excluidas las retenciones y los pagos a cuenta.

Hasta el ejercicio 2001 se activaron como crédito fiscal los impuestos de sociedades negativos consecuencia de las pérdidas de varios ejercicios de algunas sociedades del Grupo. En los ejercicios 2002 a 2004, siguiendo el criterio de prudencia, las sociedades del Grupo que han tenido pérdidas no han activado este crédito fiscal.

### **o) Reconocimiento de ingresos y gastos**

Los ingresos y gastos se imputan en función del criterio de devengo.



El ingreso ordinario se reconoce cuando se produce la entrada bruta de beneficios económicos originados en el curso de las actividades ordinarias del Grupo durante el ejercicio, siempre y cuando dicha entrada de beneficios provoque un incremento en el patrimonio neto que no esté relacionado con las aportaciones de los propietarios de este patrimonio y que estos beneficios puedan ser valorados con fiabilidad. Los ingresos ordinarios se valoran por el valor razonable de la contrapartida recibida o por recibir que se derive.

Sólo se reconocen ingresos ordinarios derivados de la prestación de servicios cuando pueden ser estimados con fiabilidad y en función del grado de realización de la prestación del servicio a la fecha del balance.

Los intercambios o permutas de bienes y servicios por otros bienes o servicios de naturaleza similar no se consideran transacciones que producen ingresos ordinarios.

El Grupo registra por el importe neto los contratos de compra o venta de elementos no financieros que se liquidan por el neto en efectivo, o en otro instrumento financiero. Los contratos que se han firmado y se mantienen con el objetivo de recibir o entregar dichos elementos no financieros se registran de acuerdo con los términos contractuales de la compraventa, cuando lo requiera la entidad.

Los ingresos por intereses se contabilizan en función del tiempo en referencia al principal pendiente y considerando la tasa de interés efectivo aplicable.

#### **p) Beneficio por acción**

El beneficio básico por acción se calcula como el cociente entre el beneficio neto del período atribuible a la sociedad dominante y el número medio ponderado de acciones ordinarias de la sociedad, en circulación durante dicho período, sin incluir el número medio de acciones de la sociedad dominante en poder del Grupo.

El Grupo no ha realizado ningún tipo de operación que suponga un beneficio por acción diluida diferente del beneficio básico por acción.


#### **q) Dividendos**

El dividendo a cuenta de los resultados de 2005 de CASSA aprobado por el Consejo de Administración del 29 de noviembre de 2005 por un importe de 326.686,28 euros figura minorando el patrimonio neto del Grupo. El dividendo complementario propuesto por el Consejo de Administración de CASSA a su Junta General de Accionistas no se deduce del patrimonio neto hasta que sea definitivamente aprobado por ésta.

#### **r) Estados de flujos de efectivo**

Para hacer estos estados para los ejercicios 2005 y 2004 se ha utilizado el método indirecto.

En los estados de flujos de efectivo se utilizan las siguientes expresiones en el sentido que figura a continuación:



- Flujos de efectivo: entradas y salidas de efectivo o de otras medidas equivalentes, es decir, las inversiones a plazo inferior a tres meses de gran liquidez y bajo riesgo de alteraciones en su valor.
- Actividades de explotación: son las actividades que constituyen la principal fuente de ingresos ordinarios del Grupo, así como otras actividades que no pueden ser calificadas como inversión o financiación.
- Actividades de inversión: las de adquisición, enajenación o disposición por otros medios de activos a largo plazo y otras inversiones no incluidas en el efectivo y sus equivalentes.
- Actividades de financiación: actividades que producen cambios en el tamaño y la composición del patrimonio neto y de los pasivos de carácter financiero.

#### **4. Previsión de ingresos y gastos aprobados por la Administración**

Durante los ejercicios 2005 y 2004, las empresas del Grupo han gestionado expedientes de revisión de tarifas ante los titulares de servicio de los diferentes contratos de concesión. Estas revisiones han sido aprobadas por los respectivos ayuntamientos y por la Comisión de Precios de Cataluña.


Las aprobaciones más significativas efectuadas por la Administración para los ejercicios 2005 y 2004 son las que se indican a continuación.

En el Pleno del Ayuntamiento de Sabadell de fecha 21 de diciembre de 2005 se aprobó el presupuesto de ingresos y gastos de Companyia d'Aigües de Sabadell, SA para el ejercicio 2006. Se autorizó un incremento de tarifas del 3,5% para todos los precios aplicables. Esta nueva tarifa ha sido ratificada por la Comisión de Precios de Cataluña en fecha 28 de febrero de 2006.

En el Pleno del Ayuntamiento de Sabadell de fecha 23 de diciembre de 2004 se aprobó el presupuesto de ingresos y gastos de Companyia d'Aigües de Sabadell, SA para el ejercicio 2005. Se autorizó un incremento global de tarifas del 3,8% mediante la aprobación de una nueva estructura de tres tramos para los abonados domésticos y un incremento del 3,8% para los no domésticos. Esta nueva tarifa ha sido ratificada por la Comisión de Precios de Cataluña en fecha 18 de febrero de 2005.

#### **5. Inmovilizado material**

El detalle de las inversiones materiales realizadas durante los ejercicios 2005 y 2004 en el conjunto de las áreas geográficas y negocios en que opera el Grupo es el siguiente:





2005	VALOR BRUTO						VALOR NETO	
	INMOVILIZADO MATERIAL	Traspaso al						VALOR NETO
		Coste a 01/01/05	Aumentos	Inmovilizado Inmaterial	Traspaso	Deducciones		
1.Terrenos y construcciones	5.681.098,50	30.619,47	(184.815,89)	3.666,10	(170.770,67)	5.544.613,40		
a.Terrenos y bienes naturales	889.384,59	2.073,82				891.458,41		
b.Construcciones (*)	4.791.713,91	28.545,65	(184.815,89)	3.666,10	(170.770,67)	4.468.339,10		
2.Instalaciones técnicas y maquinaria	26.380.966,89	1.626.398,82	(3.992.958,17)	518.312,87	(1.216.075,84)	23.316.844,37		
a.Red distribución, instal. Conducción	19.844.240,48	840.889,21	(3.562.182,39)	24.308,18	(25.270,77)	17.121.984,71		
b.Instalaciones técnicas	6.279.047,19	764.063,63	(430.775,78)	494.004,69	(1.190.805,07)	5.915.534,66		
c.Maquinaria	257.679,02	21.445,98				279.125,00		
3.Otras instalaciones, utillaje y mobiliario	3.055.883,53	229.585,72	(191.313,37)		(703,59)	3.093.452,29		
4.Anticipos y inmovil. materiales en curso	5.094.467,43	482.381,85		(517.231,24)	(198.762,42)	4.862.835,62		
5.Otras instalaciones mobiliario y enseres	1.962.336,86	170.829,28	(141.034,97)	(4.747,73)	(88.183,33)	1.889.200,11		
6.Deterioro de activo		(326.721,85)				(326.721,85)		
	<b>42.174.753,01</b>	<b>2.213.073,29</b>	<b>(4.510.122,40)</b>	<b>(0,00)</b>	<b>(1.672.495,85)</b>	<b>38.390.023,94</b>		
2005	AMORTIZACIONES						VALOR NETO	
	INMOVILIZADO MATERIAL	Traspas al						VALOR NETO
		Acum.01/01/05	Dotaciones	Inmovilizado Inmaterial	Traspaso	Deducciones		
1.Terrenos y construcciones	1.797.278,02	109.814,01	(44.780,87)	96,93	(50.385,75)	1.812.022,34	3.547.775,17	
a.Terrenos y bienes naturales							891.458,41	
b.Construcciones	1.797.278,02	109.814,01	(44.780,87)	96,93	(50.385,75)	1.812.022,34	2.656.316,76	
2.Instalaciones técnicas y maquinaria	14.132.231,70	961.659,12	(981.372,69)	4.436,80	(193.095,42)	13.923.859,49	9.392.784,88	
a.Red distribución, instal. conducción	11.398.631,75	507.847,53	(860.724,35)		(19.398,05)	11.024.356,88	6.097.627,83	
b.Instalaciones técnicas	2.542.214,65	428.001,95	(120.848,34)	4.436,80	(173.697,37)	2.680.307,69	3.235.226,97	
c.Maquinaria	193.385,28	25.809,64				219.194,92	59.930,08	
3.Otras instalaciones, utillaje y mobiliario	1.857.121,20	219.889,32	(100.957,30)	9,82	2.352,28	1.978.415,42	1.115.036,87	
4.Anticipos y inmovil. materiales en curso							4.862.835,62	
5.Otras instalaciones mobiliario y enseres	1.391.465,41	254.567,27	(78.231,54)	(4.543,65)	(204.190,62)	1.359.066,61	540.133,50	
	<b>19.178.096,33</b>	<b>1.545.929,72</b>	<b>(1.205.342,40)</b>	<b>(0,00)</b>	<b>(445.319,51)</b>	<b>19.073.363,86</b>	<b>19.458.566,04</b>	

2004	VALOR BRUTO						VALOR NETO	
	INMOVILIZADO MATERIAL	Traspaso al						VALOR NETO
		Coste a 01/01/04	Aumentos	Inmovilizado Inmaterial	Traspaso	Deducciones		
1.Terrenos y construcciones	5.613.542,47	164.192,80		(523,91)	(96.112,86)	5.681.098,50		
a.Terrenos y bienes naturales	811.183,57	105.881,52			(27.680,50)	889.384,59		
b.Construcciones	4.802.358,90	58.311,28		(523,91)	(68.432,36)	4.791.713,91		
2.Instalaciones técnicas y maquinaria	25.297.986,30	1.457.907,04		42.062,37	(418.988,02)	26.380.966,89		
a.Red distribución, instal. Conducción	19.028.143,24	1.144.118,61		8.242,61	(336.263,98)	19.844.240,48		
b.Instalaciones técnicas	6.038.962,81	269.701,60		33.819,76	(63.436,98)	6.279.047,19		
c.Maquinaria	230.880,25	44.086,83			(17.288,06)	257.679,02		
3.Otras instalaciones, utillaje y mobiliario	2.787.153,36	249.946,36		34.336,02	(15.552,21)	3.055.883,53		
4.Anticipos y inmovil.materiales en curso	9.482.660,32	2.412.270,73		(79.907,03)	(6.720.556,59)	5.094.467,43		
5.Otras instalaciones mobiliario y enseres	1.826.548,49	205.790,25		4.032,55	(74.034,43)	1.962.336,86		
	<b>45.007.890,94</b>	<b>4.490.107,18</b>		<b>0,00</b>	<b>(7.323.245,11)</b>	<b>42.174.753,01</b>		
2004	AMORTIZACIONES						VALOR NETO	
	INMOVILIZADO MATERIAL	Traspaso al						VALOR NETO
		Acum.01/01/04	Dotaciones	Inmovilizado Inmaterial	Traspaso	Deducciones		
1.Terrenos y construcciones	1.693.695,63	132.890,27			29307,88	1.797.278,02	3.883.820,48	
a.Terrenos y bienes naturales							889.384,59	
b.Construcciones	1.693.695,63	132.890,27			-29307,88	1.797.278,02	2.994.435,89	
2.Instalaciones técnicas y maquinaria	13.104.473,26	1.076.868,69		(178,85)	(49.030,40)	14.132.231,70	12.248.734,99	
a.Red distribución, instal. conducción	10.843.833,03	586.045,54			(33.246,80)	11.398.631,77	8.447.608,71	
b.Instalaciones técnicas	2.092.004,62	464.185,69		(178,85)	(13.795,81)	2.542.214,65	3.738.832,54	
c.Maquinaria	168.635,61	26.737,46			(1.987,79)	193.385,28	64.293,74	
3.Otras instalaciones, utillaje y mobiliario	1.610.454,76	259.319,35		179,85	(12.832,78)	1.857.121,20	1.198.762,33	
4.Anticipos i inmovil.materiales en curso							5.094.467,43	
5.Otras instalaciones mobiliario y enseres	1.149.585,00	290.309,53			(48.429,12)	1.391.465,41	570.871,45	
	<b>17.558.208,65</b>	<b>1.759.487,84</b>			<b>(138.600,16)</b>	<b>19.178.096,33</b>	<b>22.996.666,68</b>	

Las sociedades del Grupo, en las diferentes ofertas económicas de los servicios públicos de que son concesionarias, han presentado como mejoras la realización de diferentes obras, con la contraprestación de los ingresos del servicio. La realización de estas inversiones previstas está en función de los diferentes criterios establecidos en las ofertas y con un compromiso máximo hasta el 31 de enero de 2030, fecha de vencimiento de la última concesión.

Companyia d'Aigües de Sabadell, SA y las sociedades filiales tienen formalizadas pólizas de seguros para cubrir los posibles riesgos a que están sujetos los diversos elementos de su inmovilizado material, así como las posibles reclamaciones que se le puedan presentar por el ejercicio de su actividad, entendiéndose que estas pólizas cubren de manera suficiente los riesgos a que están sometidos. Adicionalmente, para la actividad de cogeneración y secado está cubierta la pérdida de beneficios que podría ocurrir como consecuencia de una paralización.


La información relativa a medio ambiente se incluye en el informe de gestión.

## 6. Inmuebles de inversión

A 31 de diciembre de 2005, el Grupo dispone de inmuebles no utilizados en el negocio del Grupo destinados fundamentalmente a la actividad de arrendamientos, que son clasificados en el balance de situación consolidado como inmuebles de inversión con un valor contable de 15.140.858 euros, a 31 de diciembre de 2005, y de 13.830.793 euros, a 31 de diciembre de 2004.

El valor total de mercado de los inmuebles de inversión a 31 de diciembre de 2005, determinado mediante tasaciones de expertos independientes, oscila entre 15,1 y 15,6 millones de euros.

	2005
Terrenos y construcciones	13.863.190,69
Instalaciones técnicas y maquinaria	436.250,84
Inmovilizaciones en curso	841.416,80
<b>TOTAL</b>	<b>15.140.858,33</b>



## 7. Activo intangible

La composición y el movimiento del activo intangible durante los ejercicios 2005 y 2004 han sido los siguientes:

2005		VALOR BRUTO					
INMOVILIZADO INMATERIAL	Coste a 01/01/05	Aumentos	Traspaso de Inm. Material	Traspaso	Deducciones	Coste a 31/12/05	
Gastos de desarrollo		70.929,31				70.929,31	
Concesiones y propiedades de agua	2.835.005,99	315.086,22		40.308,27	(2.585,97)	3.187.814,51	
Aplicaciones informáticas	1.172.797,28	131.912,23			(1.747,47)	1.302.962,04	
Derechos sobre activos cedidos	5.056.436,34	1.261.416,06	4.510.122,40	(40.308,27)	(152.073,87)	10.635.592,66	
Anticipos	164.846,26	533.658,23				698.504,49	
	9.229.085,87	2.313.002,05	4.510.122,40	(0,00)	(156.407,31)	15.895.803,01	
2005		AMORTIZACIONES					VALOR NETO
INMOVILIZADO INMATERIAL	Acum. 01/01/05	Dotaciones	Inm. Material	Traspaso	Deducciones	Acumulado 31/12/05	a 31/12/05
Gastos de desarrollo		161.060,02			(2.585,97)	437.845,47	70.929,31
Concesiones y propiedades de agua	279.371,42	161.060,02			(2.585,97)	437.845,47	2.749.969,04
Aplicaciones informáticas	698.677,48	275.343,25			45.290,24	1.019.310,97	283.651,07
Derechos sobre activos cedidos	1.404.400,89	423.802,47	1.205.342,40		(182.617,54)	2.850.928,22	7.784.664,44
Anticipos							698.504,49
	2.382.449,79	860.205,74	1.205.342,40		(139.913,27)	4.308.084,66	11.587.718,35
2004		VALOR BRUTO					
INMOVILIZADO INMATERIAL	Coste a 01/01/04	Aumentos		Traspaso	Deducciones	Coste a 31/12/04	
Gastos de desarrollo							
Concesiones y propiedades de agua	2.371.604,11	465.188,02			(1.786,14)	2.835.005,99	
Aplicaciones informáticas	773.717,94	401.001,75			(1.922,41)	1.172.797,28	
Derechos sobre activos cedidos	4.888.090,37	258.215,42			(89.869,45)	5.056.436,34	
Anticipos	263.018,28	102.359,33			(200.531,35)	164.846,26	
	8.296.430,70	1.226.764,52			(294.109,35)	9.229.085,87	
2004		AMORTIZACIONES					VALOR NETO
INMOVILIZADO INMATERIAL	Acum. 01/01/04	Dotaciones		Traspaso	Deducciones	Acumulado 31/12/04	a 31/12/04
Gastos de desarrollo							
Concesiones y propiedades de agua	153.863,84	126.433,02			(925,44)	279.371,42	2.555.634,57
Aplicaciones informáticas	587.127,31	112.660,86			(1.110,69)	698.677,48	474.119,80
Derechos sobre activos cedidos	1.263.736,65	159.033,35			(18.369,11)	1.404.400,89	3.652.036,45
Anticipos							164.846,26
	2.004.727,80	398.127,23			(20.405,24)	2.382.449,79	6.846.636,08



## 8. Fondo de comercio

A continuación se presenta el detalle del fondo de comercio para las diferentes unidades generadoras de efectivo (o grupos de éstas) a que está asignado y su movimiento en los ejercicios 2005 y 2004:

SOCIEDADES	SALDO	DIFERENCIAS				SALDO
	31-12-2004	ALTAS	BAJAS	CONVERSIÓN	OTROS	31-12-2005
MOLINS ENERGIA, SL	194,68					194,68
ÁGUAS DE PONTA PRETA, LTDA.	917,53					917,53
AGUAS DE COSTA DE ANTIGUA, SL	1.414,90	1.589.726,17				1.591.141,07
EMPRESA MIXTA DE AGUAS DE ANTIGUA		54.790,16				54.790,16
SUBTOTAL ...	2.527,11	1.644.516,33	0,00	0,00	0,00	<b>1.647.043,44</b>
Fondos de comercio adquirido	479.885,13		479.885,13			0,00
	482.412,24	1.644.516,33	479.885,13	0,00	0,00	<b>1.647.043,44</b>

SOCIEDADES	SALDO	ALTAS	BAJAS	OTROS	SALDO
	1-1-2004				31-12-2004
MOLINS ENERGIA, SL	259,56	194,68	259,56		194,68
ÁGUAS DE PONTA PRETA, LTDA.	1.048,61	393,24	524,32		917,53
AGUAS DE COSTA DE ANTIGUA, SL	1.543,53	385,89	514,52		1.414,90
SUBTOTAL ...	2.851,70	973,81	1.298,40		<b>2.527,11</b>
Fondo de comercio adquirido	559.089,48		79.204,35		479.885,13
TOTAL ...	561.941,18	973,81	80.502,75	0,00	<b>482.412,24</b>

De acuerdo con las estimaciones y proyecciones de que disponen los administradores del Grupo, las previsiones de los flujos de caja atribuibles a estas unidades generadoras de efectivo (o grupos de éstas) a que se encuentran asignados los diferentes fondos de comercio permiten recuperar el valor neto de cada uno de los fondos de comercio registrados a 31 de diciembre de 2005.

## 9. Inversiones contabilizadas por el método de participación

SOCIEDADES	SALDO 31-12-2004	INCORPORACIONES Y SALIDAS	INVERSIONES	DESINVERSIONES	TRASPASO A MÉTODO INTEGRACIÓN GLOBAL	RESULTADO PARTICIPACIÓN	OTROS AMORTIZACIÓN RESULTADOS NEGATIVOS	SALDO 31-12-2005
ÁGUAS DE PONTA PRETA, LTDA.	260.085,42		882.000	-7.224,41		-151.272,32	-2.621,52	980.967,17
AGUAS DE COSTA DE ANTIGUA, SL	250.690,31				-254.979,39		4.289,08	0,00
EMPRESA MIXTA DE AGUAS DE ANTIGUA, SL	0,00	1.065.891,52				28.010,36	4152,71	1.098.054,59
TERRES DE L'EBRE INVERSIONS I PROJECTES	1.500,00							1.500,00
<b>TOTAL . . .</b>	<b>512.275,73</b>	<b>1.065.891,52</b>	<b>882.000</b>	<b>-7.224,41</b>		<b>-123.261,96</b>	<b>5.820,27</b>	<b>2.080.521,76</b>

SOCIEDADES	SALDO 1-1-2004	INCORPORACIONES Y SALIDAS	INVERSIONES	DESINVERSIONES.		RESULTADO PARTICIPACIÓN	OTROS AMORTIZACIÓN RESULTADOS NEGATIVOS	SALDO 31-12-2005
ÁGUAS DE PONTA PRETA, LTDA.	361.067,04					-98.360,10	-2.621,52	260.085,42
AGUAS DE COSTA DE ANTIGUA, SL	254.979,39					-1.716,51	-2.572,57	250.690,31
EMPRESA MIXTA DE AGUAS DE ANTIGUA, SL								0,00
ALICICLA	2.641,90			-2.641,90				0,00
TERRES DE L'EBRE INVERSIONS I PROJECTES	1.500,00							1.500,00
<b>TOTAL . . .</b>	<b>620.188,33</b>	<b>0,00</b>	<b>0,00</b>	<b>-2.641,90</b>		<b>-100.076,61</b>	<b>-5.194,09</b>	<b>512.275,73</b>

Las principales operaciones realizadas por el Grupo durante el ejercicio 2005 en relación con las sociedades registradas por el método de puesta en equivalencia han sido las siguientes (véase la nota 22):

	2005	2004
Prestación de servicios	71.539,27	64.025,80
Intereses de créditos	6.129,63	21.613,74
	<hr/>	<hr/>
	77.668,90	85.639,54

A 31 de diciembre de 2005, el Grupo no posee control conjunto con ninguna sociedad.


## 10. Inversiones financieras a largo plazo

### Inversiones financieras a largo plazo

El detalle y los movimientos producidos durante los ejercicios 2005 y 2004 en el epígrafe "Inversiones financieras a largo plazo" del balance de situación consolidado adjunto han sido los siguientes:

AÑO	IMPORTE			IMPORTE
		31/12/04	Aumentos	
<b>2005</b>				
Créditos a largo empresas asociadas	394.414,08		(394.414,08)	
Otros créditos	1.330.107,78	302.880,92	-505.103,92	1.127.884,78
Depósitos y fianzas constituidos a largo plazo	2.003.446,51	2.324.798,80	-2.037.123,72	2.291.121,59
Provisiones		-19.720,00		-19.720,00
	<b>3.727.968,37</b>	<b>2.607.959,72</b>	<b>-2.936.641,72</b>	<b>3.399.286,37</b>

AÑO	IMPORTE			IMPORTE
		01/01/04	Aumentos	
<b>2004</b>				
Créditos a largo empresas asociadas	619.793,60		-225.379,52	394.414,08
Otros créditos	1.531.483,37	6.014,46	-207.390,05	1.330.107,78
Depósitos y fianzas constituidos a largo plazo	1.986.085,79	49.235,56	-11.854,84	2.003.446,51
Provisiones				
	<b>4.117.342,76</b>	<b>55.250,02</b>	<b>(444.624,41)</b>	<b>3.727.968,37</b>





**Inversiones financieras temporales**

Las sociedades consolidadas siguen la política de invertir los excedentes de tesorería en activos financieros a corto plazo.

En los ejercicios 2005 y 2004, la inversión (en euros) y la tasa de rentabilidad medias de las sociedades del Grupo son las siguientes:

<b>Ejercicio</b>	<b>Inversión media</b>	<b>Rentabilidad media</b>
2005	2.301.244,00	2,21%
2004	2.791.684,17	1,62%

Los intereses acreditados no cobrados de estas operaciones, a 31 de diciembre de 2005, ascienden a 377,45 euros y se encuentran recogidos a la cuenta de intereses diferidos.

**Tesorería**

Los saldos de este capítulo de los balances de situación adjuntos corresponden básicamente a varias cuentas corrientes mantenidas en entidades financieras. En los ejercicios 2005 y 2004, la inversión (en euros) y la tasa de rentabilidad medias son las siguientes:

<b>Ejercicio</b>	<b>Inversión media</b>	<b>Rentabilidad media</b>
2005	2.129.749,09	1,93%
2004	1.335.009,51	1,78%

**11. Existencias**

La composición de este epígrafe a 31 de diciembre de 2005 y de 2004 es la siguiente:

<b>CONCEPTO</b>	<b>SALDO 31/12/2005</b>	<b>SALDO 31/12/2004</b>
Comerciales	80.056,58	51.929,67
Materias primas y otros aprovisionamientos	719.494,12	623.646,17
Trabajos en curso	519.379,02	668.056,60
Anticipos	244.618,95	116.288,39
Deterioro	-18.975,38	0
	<b>1.544.573,29</b>	<b>1.459.920,83</b>

## 12. Deudores comerciales y otras cuentas para cobrar

El saldo de este epígrafe de los balances de situación consolidados adjuntos presenta la composición siguiente (en euros):

CONCEPTO	SALDO 31/12/2005	SALDO 31/12/2004
Clientes por ventas y prestación de servicios	8.571.855,47	9.033.133,01
Empresas asociadas, deudoras	229.247,96	11.791,27
Deudores diversos	693.355,35	1.354.786,03
Personal	18.302,89	15.176,47
Administraciones públicas	588.079,64	380.339,75
Provisiones para insolvencias	-294.763,11	-292.987,91
	<b>9.806.078,20</b>	<b>10.502.238,62</b>

La mayoría de los clientes del Grupo son abonados por consumo de agua y conexiones, que se cobran al contado. Por otro lado, hay obras que generalmente se cobran a 90 días; los organismos públicos, según sus disponibilidades.

Dentro del apartado de clientes-abonados, la cuenta más importante corresponde a "Abonados pendientes de facturar", que recoge la previsión de la facturación pendiente.

Para todos los municipios del Grupo se hacen las lecturas según los períodos de facturación establecidos en los contratos de concesión, que pueden ser mensuales, bimestrales, trimestrales, semestrales y anuales.

A 31 de diciembre de 2005 y de 2004, se han periodificado todos los consumos de agua de los abonados, ya sea con lecturas registradas o bien pendientes de registrar a la fecha de cierre.

Los recibos pendientes de cobro con una antigüedad superior a 12 meses no incluyen el canon del agua que Companyia d'Aigües de Sabadell, SA y CASSA Aguas y Depuración, SL recaudan por cuenta de la Agencia Catalana del Agua.

Los recibos pendientes de cobro de los municipios de Cerdanyola del Vallès y Sant Cugat del Vallès con una antigüedad superior a 12 meses no incluyen la tasa ambiental metropolitana de gestión de residuos municipales (TAMGREM), que se recauda por cuenta de la Entidad Metropolitana de Servicios Hidráulicos y Tratamiento de Residuos.




**13. Patrimonio neto**

La composición del patrimonio neto del Grupo CASSA a 31 de diciembre de 2004 y de 2005 es la siguiente:

CONCEPTO	Saldo a 31/12/2004	Distribución de resultados	Resultado del ejercicio	Dividendo a cuenta	Altas / bajas de sociedades	Otros pagos a accionistas	Reorganización societaria	Saldo a 31/12/2005
Capital social	7.551.492,88							7.551.492,88
Fondo Social					54.600,00			54.600,00
Prima de emisión	896.244,28							896.244,28
Reserva legal	1.659.354,76							1.659.354,76
Acciones propias	-149.025,77							-149.025,77
Otras reservas	15.921.017,06	1.088.453,18			190.732,07			17.200.202,31
Beneficio	2.381.645,18	-2.381.645,18	2.993.604,84					2.993.604,84
Dividendo a cuenta	-326.686,88	326.686,88		-326.686,88				-326.686,88
<b>Total patrimonio neto de Sdad. Dominante</b>	<b>27.934.041,51</b>	<b>-966.505,12</b>	<b>2.993.604,84</b>	<b>-326.686,88</b>	<b>245.332,07</b>	<b>0,00</b>	<b>0,00</b>	<b>29.879.786,42</b>
Patrimonio Neto de los accionistas minoritarios	197.128,53	96.907,06	-883,81		0,00		437.791,81	730.943,58
<b>TOTAL PATRIMONIO NETO</b>	<b>28.131.170,04</b>	<b>-869.598,06</b>	<b>2.992.721,03</b>	<b>-326.686,88</b>	<b>245.332,07</b>	<b>0,00</b>	<b>437.791,81</b>	<b>30.610.730,01</b>

CONCEPTO	Saldo a 1/1/2004	NIIF	Distribución de resultados	Resultado del ejercicio	Dividendo a cuenta	Altas / bajas de sociedades	Otros pagos a accionistas	Traspaso entre reservas	Saldo a 31/12/2004
Capital social	7.551.492,88								7.551.492,88
Prima de emisión	896.244,28								896.244,28
Reserva legal	1.645.264,01		14.090,75						1.659.354,76
Reserva de revalorización								0,00	0,00
Acciones propias	-134.935,02						-14.090,75		-149.025,77
Otras reservas	14.756.774,72		1.164.242,34						15.921.017,06
Acciones propias	2.095.378,39		-2.095.378,39	2.381.645,18					2.381.645,18
Dividendo a cuenta	-326.686,88		326.686,88		-326.686,88				-326.686,88
<b>Total patrimonio neto de Sdad. Dominante</b>	<b>26.483.532,38</b>		<b>-590.358,42</b>	<b>2.381.645,18</b>	<b>-326.686,88</b>	<b>0,00</b>	<b>-14.090,75</b>	<b>0,00</b>	<b>27.934.041,51</b>
Patrimonio Neto de los accionistas minoritarios	209.895,58		84.140,01	-96.907,06					197.128,53
<b>TOTAL PATRIMONIO NETO</b>	<b>26.693.427,96</b>		<b>-506.218,41</b>	<b>2.284.738,12</b>	<b>-326.686,88</b>	<b>0,00</b>	<b>-14.090,75</b>	<b>0,00</b>	<b>28.131.170,04</b>





**Capital social**

El capital social de Companyia d'Aigües de Sabadell, SA, a 31 de diciembre de 2005, está representado por 628.244 acciones, con un valor nominal de 12,02 euros cada una, que se encuentran totalmente suscritas y desembolsadas.

La distribución es la siguiente:

Clase	Acciones	Euros	% capital
A	125.649	1.510.300,98	20,00
B	502.595	6.041.191,90	80,00
	<b>628.244</b>	<b>7.551.492,88</b>	<b>100,00</b>

Las de clase A están representadas por anotaciones en cuenta y son propiedad del Ayuntamiento de Sabadell.

Las de clase B están representadas por anotaciones en cuenta y son propiedad de accionistas privados. Todas las acciones cotizan en el primer mercado de la Bolsa de Valores de Barcelona. La cotización media ponderada registrada en el cuarto trimestre de 2005 ha sido de 28,85 euros.

A 31 de diciembre de 2005, los accionistas de la Companyia con participación directa igual o superior al 10% del capital son los siguientes:

Ayuntamiento de Sabadell	20,00%	Clase A
Ayuntamiento de Sabadell	3,64%	Clase B
<b>Total</b>	<b>23,64%</b>	

Las acciones de la clase A están suscritas por el Ayuntamiento de Sabadell y le confieren los derechos políticos siguientes:

1. La calidad de accionista.
2. Un voto por cada acción, en las juntas generales de la sociedad.
3. La representación municipal en el Consejo de Administración por cinco consejeros designados y sustituidos por la corporación municipal, de los que uno debe ser el alcalde, que es su vicepresidente primero.

En la Junta del 13 de junio de 2005, se ha renovado la autorización al Consejo de Administración para la adquisición derivativa de acciones propias (clase B), dentro de los límites y con los requisitos previstos en la Ley de Sociedades Anónimas y en el resto de disposiciones aplicables. La adquisición tendrá que realizarse por compraventa o permuta, y podrá hacerse en una o varias veces hasta el límite máximo que establece la normativa vigente. El precio de adquisición será el valor medio ponderado de la cotización en bolsa

durante los seis últimos meses con un margen de más/menos el 10%.

A 31 de diciembre de 2005, la adquisición de acciones propias dentro de los límites legales y establecidos por la Junta General es de 149.025,77 euros, habiéndose constituido la correspondiente reserva por acciones propias por el mismo importe. Esta cifra corresponde a 5.891 acciones, que representan un 0,94% del capital social.

### **Prima de emisión**

El saldo de esta cuenta se ha originado con el aumento del capital social que se efectuó en el año 1995, con una prima de emisión de 15,03 euros por acción.

El texto refundido de la Ley de Sociedades Anónimas permite expresamente la utilización del saldo de la prima de emisión para ampliar el capital y no establece restricción específica alguna en lo que respecta a la disponibilidad de dicho saldo.

### **Reservas**

De acuerdo con el texto refundido de la Ley de Sociedades Anónimas, hay que destinar una cifra igual al 10% del beneficio del ejercicio a reserva legal hasta que esta reserva llegue, al menos, al 20% del capital social. La reserva legal se podrá utilizar para aumentar el capital en la parte de su saldo que exceda del 10% del capital ya aumentado. Excepto para la finalidad anteriormente mencionada, y mientras no se supere el 20% del capital social, la reserva se podrá destinar a compensar pérdidas, siempre y cuando no haya otras reservas disponibles suficientes para dicho fin.

Ribatallada, SA se acogió, en el ejercicio 1996, a la actualización de balances según el Real Decreto Ley 7/1996, de 7 de junio. El incremento de la cuenta denominada "Reserva de revalorización" por el Real Decreto Ley 7/1996 asciende a 244.557,80 euros, minorado por el gravamen único del 3% (7.336,75 euros) que se liquidó junto con el impuesto sobre sociedades del ejercicio 1996. El importe de esta revalorización está incluido en el capítulo "Reserva en sociedades consolidables" de los balances consolidados.

El saldo de la cuenta será indisponible hasta que sea comprobado y aceptado por la Administración tributaria o transcurra un plazo de 3 años contados desde la fecha de cierre del balance actualizado, eso es, 31 de diciembre de 1996. Sin embargo, la parte del saldo correspondiente a las pérdidas habidas en la transmisión de elementos patrimoniales actualizados sí que será disponible.

Transcurrido el periodo de comprobación fijado o una vez efectuada dicha comprobación, el saldo de la cuenta podrá destinarse a compensar pérdidas, ampliar el capital social o bien a reservas de libre disposición, una vez transcurridos diez años contados a partir de la fecha del balance de actualización, y siempre y cuando los elementos patrimoniales hayan sido amortizados contablemente o hayan sido transmitidos o dados de baja de contabilidad.

### **Distribución de resultados**

Las propuestas individuales de distribución de resultados de los ejercicios 2005 y 2004 que presentarán a las respectivas juntas generales de accionistas los consejos de administración

de cada una de las sociedades que consolidan por integración global y proporcional son las siguientes:

SOCIEDADES	BENEFICIO NETO EJERCICIO 2005	DISTRIBUCIÓN DE RESULTADOS					
		BASE DE REPARTO	RESERVA	RESERVAS	COMP. PÉRD.	COMP. BENEFICIO	RESULT. NEGATIVOS
			LEGAL	DIVIDENDOS	EJERC. ANT.	EJERC. FUTUROS	EJERC. ANTERIORES
COMPANYIA D'AIGÜES DE SABADELL, SA	1.245.372	0	407.609	837.763	0	0	
RIBATALLADA, SA UNIPERSONAL	1.599.106	19.028	1.580.077	0	0	0	
CASSA AIGÜES I DEPURACIÓ, SL UNIPERSONAL	170.525	15.603	14.490	0	140.431	0	
FUNDACIÓ PRIVADA CASSA	26.477		0			26.477	
AGUAS DE COSTA DE ANTIGUA, SL	-8.256	0	-5.081	0	0	-3.175	
SABADELL TRACTAMENT TÈRMIC EFICIENT, SA	-5.056	0	3.378	0	0	-8.434	
SERVEDAR, SL UNIPERSONAL	-52.264	0	84.582		0	-136.846	
SOCADÉ INFORMÀTICA, SL UNIPERSONAL	12.352	0	352	12.000	0	0	
AIGÜES DEL PENEDÈS, SL UNIPERSONAL	307	0	0	0	307	0	
BIOMASSA APROFITAMENT ENERGÈTIC, SL UNIPERSONAL	-36.977	0	430	0	0	-37.406	
MOLINS ENERGIA, SL	-18.542	0	-5.548	0	0	-12.993	

SOCIEDADES	BENEFICIO NETO EJERCICIO 2004	DISTRIBUCIÓN DE RESULTADOS				
		BASE DE REPARTO	RESERVA	RESERVAS	COMP. PÉRD.	RESULT. NEGATIVOS
			LEGAL	DIVIDENDOS	EJERC. ANT.	EJERC. ANTERIORES
COMPANYIA D'AIGÜES DE SABADELL, SA	1.507.697	0	630.040	877.657	0	0
RIBATALLADA, SA UNIPERSONAL	844.414	43.668	800.746	0	0	0
CASSA AIGÜES I DEPURACIÓ, SL UNIPERSONAL	63.050	0	16.367	0	46.683	0
SABADELL TRACTAMENT TÈRMIC EFICIENT, SA	-220.218	0	-3.020	0	0	-217.198
SERVEDAR, SL UNIPERSONAL	136.412	0	15.952	120.460	0	0
SOCADÉ INFORMÀTICA, SL UNIPERSONAL	30.231	0	10.231	20.000	0	0
AIGÜES DEL PENEDÈS, SL UNIPERSONAL	1.121	0	0	0	1.121	0
BIOMASSA APROFITAMENT ENERGÈTIC, SL UNIPERSONAL	-14.185	0	2.379	0	0	-16.564
MOLINS ENERGIA, SL	-9.672	0	2.502	0	0	-12.174



**Dividendo a cuenta**

El Consejo de Administración de Companyia d'Aigües de Sabadell, SA, en la reunión de 29 de noviembre de 2005, acordó el pago a cuenta del dividendo del ejercicio 2005, de 0,52 euros (cincuenta y dos céntimos de euros), que corresponde a un 4,326% sobre el valor nominal de ésta. Este pago representa una cantidad total de 326.686,88 euros (trescientos veintiséis mil seiscientos ochenta y seis euros con ochenta y ocho céntimos). Este pago se hará efectivo a los accionistas el día 10 de enero de 2006.

El estado contable provisional a 29 de noviembre de 2005, formulado de acuerdo con el artículo 216 del texto refundido de la Ley de Sociedades Anónimas, pone de manifiesto la existencia de liquidez suficiente para la distribución de la referida cantidad a cuenta. Fue el siguiente:

	<b>Euros</b>
	-----
Resultado a 31 de octubre de 2005, antes de impuestos	1.785.002,13
<b>Total del resultado disponible</b>	<b>1.785.002,13</b>
Menos:	
- Provisión para el impuesto sobre sociedades	(629.254,02)
- Dotación a la reserva legal	0,00
<b>Beneficio disponible</b>	<b>1.155.748,11</b>
La situación del disponible a 31 de octubre de 2005 era la siguiente:	
Caja y bancos	1.184.840,00
<b>Disponible a 31-10-2005</b>	<b>1.184.840,00</b>

En una evaluación del neto patrimonial consolidado de las compañías a 31 de diciembre de 2005, habría necesidad de deducir el importe de 326.686,88 euros, cantidad acordada a cuenta del dividendo.

**Acciones propias**

En la Junta del 13 de junio de 2005, se renovó la autorización al Consejo de Administración para la adquisición derivativa de acciones propias (clase B), dentro de los límites y con los requisitos previstos en la Ley de Sociedades Anónimas y demás disposiciones aplicables. La adquisición deberá realizarse por compraventa o permuta, y se podrá hacer en una o más veces hasta el límite máximo que establece la normativa vigente. El precio de adquisición será el valor medio ponderado de la cotización en Bolsa durante los seis últimos meses con un margen de más/menos el 10%.

A 31 de diciembre del 2005, la adquisición de acciones propias dentro de los límites legales y


establecidos por la Junta General es de 149.025,77 euros, habiéndose constituido la correspondiente reserva por acciones propias por el mismo importe. Esta cifra corresponde a 5.891 acciones, lo cual representa un 0,91% del capital social.

La valoración de las acciones propias de Companyia d'Aigües de Sabadell, SA se ha efectuado a precio de adquisición.

### Patrimonio neto de accionistas minoritarios

A continuación se explican las principales variaciones de este epígrafe como consecuencia de operaciones realizadas en el 2005 y el 2004.

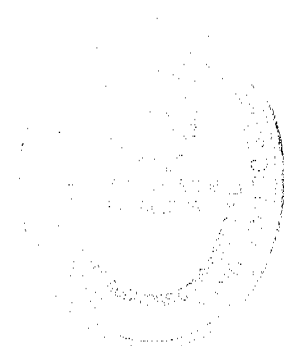
	SALDO 31/12/2004	VARIACIONES	SALDO 31/12/2005
<b>SABADELL TRACTAMENT TÈRMIC EFICIENT, SA</b>	86.404,83	-1.785,17	84.619,66
<b>SERVEDAR, SL UNIPERSONAL</b>	-105,61	105,61	0,00
<b>BIOMASA APROFITAMENT ENERGÈTIC, SL UNIPERSONAL</b>	28.031,17	-28.031,17	0,00
<b>MOLINS ENERGIA, SL</b>	82.798,14	-4.769,87	78.028,27
<b>AGUAS DE COSTA DE ANTIGUA, SL</b>	0,00	568.295,66	568.295,66
<b>TOTAL</b>	<b>197.128,53</b>	<b>533.815,06</b>	<b>730.943,59</b>



## 14. Ingresos diferidos

El movimiento en cuanto a consolidado a 31 de diciembre de 2005 y de 2004, por subvenciones y por ingresos diferidos por activos cedidos en uso, ha sido el siguiente:

	Euros		
	Subvenciones e ingresos diferidos	Otros	TOTAL
Saldo inicial 01/01/2004	3.003.795,71		3.003.795,71
Incrementos	260.280,76	27.187,67	287.468,43
Disminuciones	-29.903,50		-29.903,50
Imputación a resultados	-156.495,40		-156.495,40
<b>Saldo a 31/12/2004</b>	<b>3.077.677,57</b>	<b>27.187,67</b>	<b>3.104.865,24</b>
Incrementos	937.163,25	16.282,00	953.445,25
Disminuciones	-89.440,60	-15.643,56	-105.084,16
Imputación a resultados	-189.192,55		-189.192,55
<b>Saldo a 31/12/2005</b>	<b>3.736.207,67</b>	<b>27.826,11</b>	<b>3.764.033,78</b>





## 15. Provisiones a largo plazo

El desglose de este epígrafe en el balance de situación consolidado a 31 de diciembre de 2005 y de 2004 es el siguiente:

CONCEPTO	SALDO 31/12/2005	SALDO 31/12/2004
Fondos de reversión	5.354.664,94	5.044.500,65
Otras provisiones	494.157,37	103.355,24
	<b>5.848.822,31</b>	<b>5.147.855,89</b>

### Reversión del inmovilizado

De acuerdo con las bases de explotación de Companyia d'Aigües de Sabadell, SA, cuando expire el período de concesión (el 1 de agosto de 2048) revertirán en el Ayuntamiento, de inmediato, gratuitamente y de pleno derecho, todas las instalaciones de conducción de agua, concesiones, red de distribución interior, depósitos, estaciones de elevación o reparto y otros elementos de la Companyia relativos a la prestación del servicio de abastecimiento de agua en la ciudad de Sabadell, tanto los que se aportaron en el momento en que fue constituida y aún subsistan como los constituidos o instalados en años sucesivos.

De conformidad con el artículo 31 de los estatutos sociales y la undécima base de explotación de Companyia d'Aigües de Sabadell, SA, y el artículo 60 del Reglamento del Impuesto sobre Sociedades, la Companyia dota anualmente a un fondo de reversión (véase la nota 13.b) un importe calculado de forma lineal, de modo que, cuando se haga efectiva en el año 2048 la reversión de los bienes del inmovilizado material y de los derechos y concesiones del inmovilizado inmaterial afectos a la explotación del servicio de abastecimiento de agua potable en el término municipal de Sabadell, sea posible recuperarlos de forma plena sin pérdida alguna para los accionistas privados.

Sin embargo, el artículo 35 de los estatutos sociales y la undécima base de explotación especifican que para la reversión de todas las instalaciones y elementos que representen para la Companyia inversión del capital propio o de terceros, mediante crédito, en los últimos veinticinco años anteriores a la finalización de sus actividades, será necesario el acuerdo previo a la inversión entre Companyia d'Aigües de Sabadell, SA y el municipio, en el que se fijarán las escalas de amortización y el valor de rescate o de reversión en el Ayuntamiento.

La fórmula para el cálculo de la dotación anual al fondo de reversión es la siguiente:

- (+) Valor bruto de los activos sustituibles antes de amortizaciones económicas
- (+) Valor bruto de los activos no sustituibles antes de amortizaciones económicas
- (-) Fondo de amortización económica de los activos no sustituibles, acumulado hasta el ejercicio actual, o sea, abarcando la dotación del mismo ejercicio
- (-) Fondo de reversión acumulado hasta el ejercicio precedente
- (-) Valor teórico contable de las acciones clase A, o valor nominal de dichas acciones si fuese superior

---

Número de años que quedan en cada momento hasta el plazo de la sociedad (reversión)

Se entiende por activos sustituibles los bienes sujetos al régimen de reversión en el Ayuntamiento, cuya vida útil estimada sea, en el momento de su adquisición, inferior al período que falte hasta el término de la Companyia.

Se entiende por activos no sustituibles los bienes sujetos al régimen de reversión en el Ayuntamiento, cuya vida útil estimada sea, en el momento de su adquisición, igual o superior al período que falte hasta el término de la Companyia.

Este fondo de reversión se materializa en acciones de Ribatallada, SA.

El fondo de reversión fue actualizado al amparo de la actualización de valores de la Ley de Presupuestos de 1983 (RD 382/84).

Para el resto de municipios, no se dota ningún fondo de reversión, puesto que, en el supuesto de que haya inmovilizado material pendiente de amortizar en el momento de formalizar alguna concesión, el ayuntamiento en cuestión se hará cargo de ello.

Molins Energia, SL dota un fondo de reversión de acuerdo con la fórmula siguiente: valor neto contable de la sociedad, multiplicado por 0,55, menos el fondo de reversión ya constituido por la sociedad, dividido entre las anualidades que faltan para el término de la sociedad:

$$\frac{\text{Valor neto contable} \times 55\% \text{ participación} - \text{Fondo reversión dotado}}{\text{Años que quedan de concesión}}$$

Sabadell Tractament Tèrmic Eficient, SA ha dotado en el ejercicio 2005 un fondo de reversión de manera que su importe sea igual al valor neto contable del activo que se ha de ceder en el momento de la reversión, incluyendo, en todo caso, el importe de las reparaciones exigidas por la entrega de los activos revertibles, ya que tienen que ser entregados en perfectas condiciones de uso, capacidad y funcionamiento, de acuerdo con la siguiente fórmula:

Valor neto contable del activo que se entregará en el momento de la reversión  
Años que quedan de concesión

El movimiento de dicho fondo durante los ejercicios 2005 y 2004, una vez consolidadas las cuentas, ha sido el siguiente:

	2005	2004
Dotaciones anuales acumuladas (ejercicios 1951 a 2003)	4.550.305,18	4.384.835,84
Actualización Ley de Presupuestos 1983	187.768,26	187.768,26
Dotación ejercicio 2004	306.427,21	165.469,34
<b>Saldo a 31 de diciembre del 2004</b>	<b>5.044.500,65</b>	<b>4.738.073,44</b>
Dotación ejercicio 2005	310.164,29	306.427,21
<b>Saldo a 31 de diciembre del 2005</b>	<b>5.354.664,94</b>	<b>5.044.500,65</b>

El fondo de reversión de Companyia d'Aigües de Sabadell, SA se materializa en las acciones de Ribatallada, SA Unipersonal (véase la nota 1.b). Durante el ejercicio 2005 se han materializado los 197.430,13 euros del ejercicio 2004. En el ejercicio 2004 se materializaron los 161.502,66 de la dotación del ejercicio 2003.

La sociedad Molins Energia, SL dotó también en el 2004 un fondo de reversión de 2.135,35 euros; en el 2005, el importe ha sido de 1.989,84 euros, de acuerdo con la fórmula siguiente: el valor neto contable de la sociedad, multiplicado por 0,55, menos el fondo de reversión ya constituido, dividido entre las anualidades que faltan para el término de la sociedad.

La sociedad Sabadell Tractament Tèrmic Eficient, SA ha dotado en el ejercicio 2005 el importe de 106.861,73 euros, un fondo de reversión de manera que su importe sea igual al valor neto contable del activo que se ha de ceder en el momento de la reversión, incluyendo, en todo caso, el importe de las reparaciones exigidas por la entrega de los activos revertibles, ya que tienen que ser entregados en perfectas condiciones de uso, capacidad y funcionamiento.

### Otras provisiones

Los administradores de Companyia d'Aigües de Sabadell, SA consideran que las provisiones registradas en el balance de situación consolidado adjunto cubren adecuadamente los riesgos para los litigios, arbitrajes y resto de operaciones descritas en esta nota, por lo que no esperan pasivos adicionales a los que hay registrados.



## 16. Deuda financiera con entidades de crédito

El detalle de la deuda financiera a corto y largo plazo, a 31 de diciembre de 2005 y de 2004, es el siguiente:

CONCEPTO	euros			
	31/12/2005		31/12/2004	
	Corto plazo	Largo plazo	Corto plazo	Largo plazo
Participaciones preferentes (1)				
Obligaciones y otros valores negociables				
Deudas con entidades de crédito	3.433.201,25	17.622.256,40	4.833.572,36	13.272.666,06
Otras deudas financieras				
<b>TOTAL DEUDA FINANCIERA</b>	<b>3.433.201,25</b>	<b>17.622.256,40</b>	<b>4.833.572,36</b>	<b>13.272.666,06</b>

La composición de este epígrafe en cuanto al consolidado y con fecha 31 de diciembre de 2005 y el 2004, desglosados por vencimientos en los cinco ejercicios posteriores, son los siguientes:

	Saldo a 31/12/2005	Saldo a 31/12/2004
Año 2006	0,00	1.709.911,05
Año 2007	2.137.198,29	1.595.121,75
Año 2008	2.167.250,06	1.621.088,10
Año 2009	2.198.182,76	1.647.833,19
Año 2010	2.187.205,78	
Resto de ejercicios	8.932.419,51	6.698.711,97
<b>TOTAL</b>	<b>17.622.256,40</b>	<b>13.272.666,06</b>

Del total de deudas con entidades de crédito en cuanto a consolidado, corresponde a deudas con garantía real hipotecaria un importe total de 4,2 millones de euros.

El tipo de interés de todas las operaciones es el del euríbor a diferentes plazos más un diferencial. La media ponderada de este diferencial sobre el euríbor en lo que concierne al consolidado por las empresas del Grupo y asociadas es de 0,74 puntos.

El Grupo dispone, a 31 de diciembre de 2005, de un conjunto de líneas de operaciones financieras por un límite total consolidado de 2,45 millones de euros, de las cuales figura registrada una disposición de 0,92 millones de euros.

También dispone de pólizas de crédito concedidas a empresas y diferentes UTE del Grupo, con un límite máximo de 4,20 millones de euros. A 31 de diciembre de 2005, figura contabilizado en todo el Grupo un importe de 0,56 millones de euros.

Ninguna sociedad del Grupo CASSA dispone de obligaciones, de bonos en circulación ni de deudas en moneda extranjera.



**Otras deudas no comerciales**

Dentro del epígrafe de acreedores comerciales y otras cuentas que se han de pagar a corto plazo existen otras deudas no comerciales, con el siguiente detalle:

CONCEPTO	SALDO 31/12/2005	SALDO 31/12/2004
Administraciones públicas	3.938.685,92	4.338.622,28
Otras deudas	1.679.929,92	1.691.307,28
Remuneraciones pendientes	360.896,51	447.571,87
Fianzas y depósitos recibidos	127.485,56	128.458,20
	<b>6.106.997,91</b>	<b>6.605.959,63</b>

Dentro del epígrafe de administraciones públicas, una partida muy importante corresponde a la Generalitat de Catalunya, por los conceptos de incremento de la tarifa de saneamiento, canon de infraestructura hidráulica y canon de agua.

Asimismo, el apartado de otras deudas incluye como partidas más importantes la partida de proveedores por inmovilizado a corto plazo (764.710,50 euros), la de entidades públicas acreedoras por conceptos no fiscales (268.175,89 euros) y el importe de 326.664,94 euros por el dividendo a cuenta del ejercicio.

**17. Política de gestión de riesgos**

El Grupo está expuesto a determinados riesgos que gestiona identificándolos, midiéndolos, limitando su concentración y supervisándolos.

En lo relativo a la responsabilidad civil y la responsabilidad de los administradores y la alta dirección, hay contratadas diferentes pólizas de seguro. Con respecto a riesgos de tipos de interés, se han contratado con las entidades financieras diversas coberturas de tipos de interés.

Los administradores de las sociedades consideran que las provisiones registradas cubren adecuadamente los riesgos, los arbitrajes y el resto de las operaciones de las sociedades y no se espera que se desprendan pasivos adicionales a los que están registrados.



## 18. Situación fiscal

A continuación se presenta la conciliación entre el impuesto sobre beneficios que resultaría de aplicar el tipo impositivo general vigente en España, a los "resultados antes de impuestos" y el gasto registrado por dicho impuesto en la cuenta de resultados consolidado y la conciliación de éste con la cuota líquida del impuesto sobre sociedades correspondiente a los ejercicios 2005 y 2004.

La sociedad dominante y las sociedades dependientes no forman grupo a efectos fiscales. Por lo tanto, cada sociedad tributa individualmente.

El impuesto sobre sociedades se calcula a partir del resultado económico o contable de cada una de las sociedades, obtenido por la aplicación de principios de contabilidad generalmente aceptados, que no necesariamente tiene que coincidir con el resultado fiscal, entendiendo este resultado como base imponible del impuesto.

La conciliación del resultado contable agregado de Companyia d'Aigües de Sabadell, SA; Ribatallada, SA Unipersonal; CASSA Aigües i Depuració, SL Unipersonal; Sabadell Tractament Tèrmic Eficient, SA; Servedar, SL Unipersonal; Socade Informàtica, SL Unipersonal; Aigües del Penedès, SL Unipersonal; Biomassa Aprofitament Energètic, SL Unipersonal; Molins Energia, SL y Aguas de Costa de Antigua, SL de los ejercicios 2005 y 2004, con la base imponible agregada del impuesto sobre sociedades, es como sigue:

EJERCICIO 2005	Aumento	Disminución	Importe
RESULTADO ANTES DE IMPUESTOS			4.516.696,76
DIFERENCIAS PERMANENTES	2.041,31	0,00	2.041,31
DIFERENCIAS TEMPORALES	104.453,05	2.100.059,92	-1.995.606,87
<b>Base imponible</b>			<b>2.523.131,20</b>

EJERCICIO 2004	Aumento	Disminución	Importe
RESULTADO ANTES DE IMPUESTOS			3.321.374,06
DIFERENCIAS PERMANENTES	46.017,52	-84.228,17	-38.210,66
DIFERENCIAS TEMPORALES	59.178,78	603.200,70	662.379,48
<b>Base imponible</b>			<b>3.945.542,89</b>



La legislación en vigor relativa al impuesto sobre sociedades establece diversos incentivos fiscales con el objeto de fomentar las nuevas inversiones.

Las sociedades se han acogido a los beneficios fiscales previstos en la citada legislación, y han deducido de la cuota del impuesto sobre sociedades de los ejercicios 2005 y 2004 las cantidades de 41.587,28 euros y 217.570,41 euros, respectivamente.

A 31 de diciembre de 2005 y de 2004, los balances de situación adjuntos reflejan en el apartado de impuestos anticipados, fundamentalmente, la parte de las dotaciones al fondo de pensiones, que, habiendo sido considerados como gastos no deducibles, servirán para cubrir las prestaciones al personal jubilado durante los próximos años. También forma parte de las diferencias temporales el exceso de dotación fiscal por la amortización del inmovilizado, acogido a diferentes normas de incentivos fiscales.

Las sociedades del Grupo CASSA tienen pendientes de inspección los ejercicios 2002 a 2005 para todos los impuestos que les son aplicables. No se espera que se acrediten pasivos adicionales de consideración como consecuencia de una eventual inspección.

Hasta el 31 de diciembre de 2005, las sociedades del Grupo han activado créditos fiscales por bases imponibles negativas, por un importe de 201.065,50 euros, puesto que se prevén resultados positivos en los próximos ejercicios que permitirán compensar dichas bases.

La situación de los créditos fiscales a 31 de diciembre de 2005 es de 599.508,68 euros.

Los orígenes de los impuestos diferidos registrados en ambos ejercicios son:

	TOTALES 2005	TOTALES 2004
Impuestos anticipados sobre beneficios	265.348,36	232.851,70
Impuestos anticipados provisiones pensiones	114.354,15	105.494,64
Créditos por pérdidas a compensar del ejercicio	201.088,39	235.551,93
<b>Total impuestos sobre beneficios anticipados</b>	<b>580.790,90</b>	<b>573.898,27</b>
Impuesto diferido Ley 2/85	-4.832,06	-4.832,06
Impuesto diferido I+D	19,57	19,57
Impuesto Real Decreto Ley 3/93	-84.996,81	-92.864,91
Impuesto diferido reinversión. beneficios extraordinarios	-127.635,46	-146.077,28
Impuesto sobre beneficios diferidos	-4.201.305,31	-3.411.483,02
<b>Total impuestos sobre beneficios diferidos</b>	<b>-4.418.750,07</b>	<b>-3.655.237,70</b>

## 19. Ingresos

Los ingresos se contabilizan en el momento en que son devengados y no cuando se produce la corriente monetaria o financiera derivada de ellos.

De todos modos, siguiendo el principio de prudencia, sólo se contabilizan los beneficios realizados al cierre del ejercicio; y los riesgos y las pérdidas previsibles, cuando son eventuales, se contabilizan después de haberse conocido.

### Ventas

Las sociedades siguen el criterio de registrar como ventas del ejercicio el total de los suministros leídos durante este período, a pesar de que quede una parte pendiente de facturar. Las lecturas se hacen todos los días según unos turnos establecidos. Generalmente, dichas lecturas se efectúan a cada abonado con una periodicidad trimestral. A 31 de diciembre de 2005 y de 2004, el volumen de agua pendiente de lectura ha sido periodificado dentro de los ingresos en esta fecha.

INGRESOS	2005	2004
<b>Ventas</b>	<b>20.744.999,83</b>	<b>18.707.619,80</b>
Venta de agua	18.146.806,83	16.928.662,41
Venta de energía	2.581.869,16	1.755.443,41
Ventas de productos comerciales	16.323,84	23.513,98
<b>Ingresos por arrendamientos</b>	<b>448.324,71</b>	<b>254.900,63</b>
<b>Prestación de servicios</b>	<b>7.605.635,89</b>	<b>8.872.856,40</b>
Instalaciones y conexiones	1.531.435,92	1.373.482,00
Ingresos por trabajos	827.153,06	1.958.362,23
Ingresos por depuradoras y servicios	5.247.046,91	5.541.012,17
<b>Total neto cifra de negocios</b>	<b>28.798.960,43</b>	<b>27.835.376,83</b>



**Otros ingresos de explotación**

El detalle de otros ingresos de explotación correspondiente a los ejercicios 2005 y 2004 es el siguiente:

OTROS INGRESOS DE EXPLOTACIÓN	SALDO 31/12/2005	SALDO 31/12/2004
Ingresos accesorios y otros de gestión corriente	394.570,31	391.457,99
Subvenciones	239.947,05	245.857,93
Exceso de provisión para riesgos y gastos	8.288,84	2.575,34
Ingresos de gestión corriente	914.626,82	1.462.824,09
	<b>1.557.433,02</b>	<b>2.102.715,35</b>

**20. Resultado financiero neto**

El desglose del epígrafe "Resultado financiero neto" de la cuenta de pérdidas y ganancias consolidada adjunta es el siguiente:

RESULTADO FINANCIERO NETO	2005	2004
<b>Ingresos financieros</b>	<b>2.218.190,89</b>	<b>672.390,60</b>
<b>Gastos financieros:</b>	<b>399.614,65</b>	<b>514.512,49</b>
Deuda	415.154,36	315.376,27
Resultados negativos financieros	0,00	54.772,39
Deterioro	-15.539,71	144.363,83
<b>Resultado financiero neto</b>	<b>1.818.576,24</b>	<b>157.878,11</b>





**Resultado en ventas de activos**

El desglose del epígrafe "Resultado en ventas de activos" de la cuenta de pérdidas y ganancias consolidada adjunta es el siguiente:

RESULTADO EN VENTAS DE ACTIVOS	2005	2004
Venta de inmovilizado	133.009,40	792.727,92
	<b>133.009,40</b>	<b>792.727,92</b>



## 21. Información por segmentos

CONSOLIDADO AÑO	Resultados Ejercicio 2005 por Segmentos de Geografía					TOTAL 2005
	C. Cataluña	C. Aragón	C. Canarias	Cabo Verde	C. Valenciana	
<b>INGRESOS DE EXPLOTACIÓN</b>	<b>30.201.310,41</b>	<b>86.692,02</b>	<b>68.391,02</b>	<b>0,00</b>	<b>0,00</b>	<b>30.356.393,45</b>
Importe Neto Cifra Negocios	28.690.727,15	85.162,24	23.071,04			28.798.960,43
Otros ingresos de Explotación	1.510.583,26	1.529,78	45.319,98			1.557.433,02
<b>GASTOS DE EXPLOTACIÓN</b>	<b>27.523.549,59</b>	<b>77.194,78</b>	<b>43.870,68</b>	<b>12.996,46</b>	<b>661,42</b>	<b>27.658.272,93</b>
Variación de existencias Trabajos en curso	191.102,20	-6.287,76				184.814,44
Aprovisionamientos	10.485.783,19	48.937,39			387,18	10.535.107,76
Personal	7.519.543,56	15.201,18	27.994,92			7.562.739,66
Dotación de Amortización	2.397.307,00	1.241,66	7.586,80			2.406.135,46
Variación en valoración de operaciones de tráfico	59.807,30					59.807,30
Otros gastos de Explotación	6.870.006,34	18.102,31	8.288,96	12.996,46	274,24	6.909.668,31
<b>RESULTADO DE EXPLOTACIÓN</b>	<b>2.677.760,82</b>	<b>9.497,24</b>	<b>24.520,34</b>	<b>-12.996,46</b>	<b>-661,42</b>	<b>2.698.120,52</b>
INGRESOS FINANCIEROS	2.152.081,65	654,57	33.708,05	31.746,50	0,12	2.218.190,89
GASTOS FINANCIEROS	411.510,25	1.261,04	-13.156,64			399.614,65
<b>RESULTADO FINANCIERO</b>	<b>1.740.571,40</b>	<b>-606,47</b>	<b>46.864,69</b>	<b>31.746,50</b>	<b>0,12</b>	<b>1.818.576,24</b>
<b>RESULTADO ACTIVIDAD ORDINARIA</b>	<b>4.418.332,22</b>	<b>8.890,77</b>	<b>71.385,03</b>	<b>18.750,04</b>	<b>-661,30</b>	<b>4.516.696,76</b>
<b>RESULTADO ANTES IMPUESTOS</b>	<b>4.418.332,22</b>	<b>8.890,77</b>	<b>71.385,03</b>	<b>18.750,04</b>	<b>-661,30</b>	<b>4.516.696,76</b>
IMPUESTO SOBRE SOCIEDADES	-1.501.498,08	-2.999,83	-24.085,98	4.385,03	223,13	-1.523.975,73
<b>RESULTADO CONSOLIDADO DEL EJERCICIO</b>	<b>2.916.834,14</b>	<b>5.890,94</b>	<b>47.299,05</b>	<b>23.135,07</b>	<b>-438,17</b>	<b>2.992.721,03</b>
RESULTADO DEL EJERCICIO DE LOS SOCIOS MINORITARIOS	-883,81					-883,81
<b>RESULTADO DEL EJERCICIO DE LA SOCIEDAD DOMINANTE</b>	<b>2.917.717,95</b>	<b>5.890,94</b>	<b>47.299,05</b>	<b>23.135,07</b>	<b>-438,17</b>	<b>2.993.604,84</b>

<b>Resultados Ejercicio 2004 por Segmentos de Geografía</b>						
<b>CONSOLIDADO</b>	<b>C. Cataluña</b>	<b>C. Aragón</b>	<b>C. Canarias</b>	<b>Cabo Verde</b>	<b>C. Valenciana</b>	<b>TOTAL</b>
<b>AÑO</b>						<b>2004</b>
<b>INGRESOS DE EXPLOTACIÓN</b>	<b>29.699.930,22</b>	<b>35.487,58</b>	<b>183.398,58</b>	<b>4.010,11</b>	<b>15.265,69</b>	<b>29.938.092,18</b>
Importe Neto Cifra Negocios	27.763.557,74	35.340,45	17.202,84	4.010,11	15.265,69	27.835.376,83
Otros ingresos de Explotación	1.936.372,48	147,13	166.195,74			2.102.715,35
<b>GASTOS DE EXPLOTACIÓN</b>	<b>26.611.934,48</b>	<b>19.363,95</b>	<b>119.575,50</b>	<b>5.933,73</b>	<b>17.788,56</b>	<b>26.774.586,22</b>
Variación de existencias Trabajos en curso	-78.850,26	-514,90				-79.365,16
Aprovisionamientos	10.888.107,68	5.919,01		4.010,11	17.618,82	10.915.655,62
Personal	7.388.024,21	6.635,86	20.191,46			7.414.851,53
Dotación de Amortización	2.066.084,33	875,05	90.655,69			2.157.615,07
Variación en valoración de operaciones de tráfico	116.523,72					116.523,72
Otros gastos de Explotación	6.232.044,80	6.448,93	8.728,35	1.923,62	169,74	6.249.315,44
<b>RESULTADO DE EXPLOTACIÓN</b>	<b>3.087.995,74</b>	<b>16.123,63</b>	<b>63.823,08</b>	<b>-1.923,62</b>	<b>-2.522,87</b>	<b>3.163.495,96</b>
INGRESOS FINANCIEROS	669.571,04	160,80	2.658,40		0,36	672.390,60
GASTOS FINANCIEROS	458.440,74	670,28	55.389,36		12,11	514.512,49
<b>RESULTADO FINANCIERO</b>	<b>211.130,30</b>	<b>-509,48</b>	<b>-52.730,96</b>	<b>0,00</b>	<b>-11,75</b>	<b>157.878,11</b>
<b>RESULTADO ACTIVIDAD ORDINARIA</b>	<b>3.299.126,04</b>	<b>15.614,15</b>	<b>11.092,12</b>	<b>-1.923,62</b>	<b>-2.534,62</b>	<b>3.321.374,07</b>
<b>RESULTADO ANTES IMPUESTOS</b>	<b>3.299.126,04</b>	<b>15.614,15</b>	<b>11.092,12</b>	<b>-1.923,62</b>	<b>-2.534,62</b>	<b>3.321.374,07</b>
IMPUESTO SOBRE SOCIEDADES	-1.029.892,09	-4.873,34	-3.461,97	600,38	791,08	-1.036.635,94
<b>RESULTADO CONSOLIDADO DEL EJERCICIO</b>	<b>2.269.433,95</b>	<b>10.740,81</b>	<b>7.630,15</b>	<b>-1.323,24</b>	<b>-1.743,54</b>	<b>2.284.738,13</b>
RESULTADO DEL EJERCICIO DE LOS SOCIOS MINORITARIOS	-96.907,06					-96.907,06
<b>RESULTADO DEL EJERCICIO DE LA SOCIEDAD DOMINANTE</b>	<b>2.366.341,01</b>	<b>10.740,81</b>	<b>7.630,15</b>	<b>-1.323,24</b>	<b>-1.743,54</b>	<b>2.381.645,19</b>



CONSOLIDADO AÑO	Resultados Ejercicio 2005 por Segmentos de Actividad				
	Venta de Agua	Saneamiento y Deuración	Obras y Servicios	Energía	TOTAL 2005
<b>INGRESOS DE EXPLOTACIÓN</b>	<b>20.917.672,40</b>	<b>4.271.319,86</b>	<b>2.387.743,23</b>	<b>2.779.657,96</b>	<b>30.356.393,45</b>
Importe Neto Cifra Negocios	20.297.355,24	4.224.333,38	1.702.854,12	2.574.417,71	28.798.960,43
Otros ingresos de Explotación	620.317,16	46.986,50	684.889,11	205.240,25	1.557.433,02
<b>GASTOS DE EXPLOTACIÓN</b>	<b>17.493.870,29</b>	<b>4.269.635,83</b>	<b>3.330.578,74</b>	<b>2.564.188,07</b>	<b>27.658.272,93</b>
Variación de existencias Trabajos en curso		79.637,82	105.176,62		184.814,44
Aprovisionamientos	6.550.479,06	1.839.978,71	631.398,02	1.513.251,97	10.535.107,76
Personal	4.584.523,58	1.512.410,04	1.433.754,95	32.051,09	7.562.739,66
Dotación de Amortización	1.745.723,04	69.043,05	267.669,50	323.899,87	2.406.135,46
Variación en valoración de operaciones de trafico	48.395,22	317,08	9.487,68	1.607,32	59.807,30
Otros gastos de Explotación	4.564.749,39	768.249,13	883.091,97	693.577,82	6.909.668,31
<b>RESULTADO DE EXPLOTACIÓN</b>	<b>3.423.802,11</b>	<b>1.684,03</b>	<b>-942.835,51</b>	<b>215.469,89</b>	<b>2.698.120,52</b>
INGRESOS FINANCIEROS	169.018,30	-33.124,56	2.080.093,20	2.203,95	2.218.190,89
GASTOS FINANCIEROS	119.832,38	21.822,47	184.232,44	73.727,36	399.614,65
<b>RESULTADO FINANCIERO</b>	<b>49.185,92</b>	<b>-54.947,03</b>	<b>1.895.860,76</b>	<b>-71.523,41</b>	<b>1.818.576,24</b>
<b>RESULTADO ACTIVIDAD ORDINARIA</b>	<b>3.472.988,03</b>	<b>-53.263,00</b>	<b>953.025,25</b>	<b>143.946,48</b>	<b>4.516.696,76</b>
<b>RESULTADO ANTES IMPUESTOS</b>	<b>3.472.988,03</b>	<b>-53.263,00</b>	<b>953.025,25</b>	<b>143.946,48</b>	<b>4.516.696,76</b>
IMPUESTO SOBRE SOCIEDADES	-1.171.818,64	17.971,43	-321.559,63	-48.568,89	-1.523.975,73
<b>RTDO. CONSOLIDADO DEL EJERCICIO</b>	<b>2.301.169,39</b>	<b>-35.291,57</b>	<b>631.465,62</b>	<b>95.377,59</b>	<b>2.992.721,03</b>
RTDO. EJERCICIO DE LOS SOCIOS MINORITARIOS	9.482,13	-279,43		-10.086,51	-883,81
<b>RESULTADO DEL EJERCICIO DE LA SOCIEDAD DOMINANTE</b>	<b>2.291.687,26</b>	<b>-35.012,14</b>	<b>631.465,62</b>	<b>105.464,10</b>	<b>2.983.604,84</b>

CONSOLIDADO AÑO	Resultados Ejercicio 2004 por Segmentos de Actividad				
	Venta de Agua	Saneamiento y Depuración	Obras y Servicios	Energía	TOTAL 2004
<b>INGRESOS DE EXPLOTACIÓN</b>	<b>19.493.942,94</b>	<b>4.704.652,71</b>	<b>3.856.215,35</b>	<b>1.883.281,18</b>	<b>29.938.092,18</b>
Importe Neto Cifra Negocios	18.748.999,64	4.698.113,93	2.577.913,66	1.810.349,60	27.835.376,83
Otros ingresos de Explotación	744.943,30	6.538,78	1.278.301,69	72.931,58	2.102.715,35
<b>GASTOS DE EXPLOTACIÓN</b>	<b>16.388.617,94</b>	<b>5.048.253,99</b>	<b>3.791.310,65</b>	<b>1.546.413,64</b>	<b>26.774.596,22</b>
Variación de existencias Trabajos en curso		-21.230,76	-58.134,40		-79.365,16
Aprovisionamientos	6.615.171,83	2.313.098,97	1.027.515,92	959.868,90	10.915.655,62
Personal	4.138.655,23	1.609.452,63	1.644.858,65	21.885,02	7.414.851,53
Dotación de Amortización	1.558.363,55	100.333,68	238.032,36	280.885,48	2.157.615,07
Variación en valoración de operaciones de tráfico	104.282,59		11.573,02	668,11	116.523,72
Otros gastos de Explotación	3.972.144,74	1.046.599,47	927.465,10	303.106,13	6.249.315,44
<b>RESULTADO DE EXPLOTACIÓN</b>	<b>3.105.325,00</b>	<b>-343.601,28</b>	<b>64.904,70</b>	<b>336.867,54</b>	<b>3.163.485,96</b>
INGRESOS FINANCIEROS	74.951,54	-31.437,65	628.683,39	193,32	672.390,60
GASTOS FINANCIEROS	121.211,31	44.814,14	292.481,00	56.006,04	514.512,49
<b>RESULTADO FINANCIERO</b>	<b>-46.259,77</b>	<b>-76.251,79</b>	<b>336.202,39</b>	<b>-55.812,72</b>	<b>157.878,11</b>
<b>RESULTADO ACTIVIDAD ORDINARIA</b>	<b>3.059.065,23</b>	<b>-419.853,07</b>	<b>401.107,09</b>	<b>281.054,82</b>	<b>3.321.374,07</b>
<b>RESULTADO ANTES IMPUESTOS</b>	<b>3.059.065,23</b>	<b>-419.853,07</b>	<b>401.107,09</b>	<b>281.054,82</b>	<b>3.321.374,07</b>
IMPUESTO SOBRE SOCIEDADES	-954.766,58	131.040,58	-125.189,76	-87.720,18	-1.036.635,94
<b>RTDO. CONSOLIDADO DEL EJERCICIO</b>	<b>2.104.298,65</b>	<b>-288.812,49</b>	<b>275.917,33</b>	<b>193.334,64</b>	<b>2.284.738,13</b>
RTDO. EJERCICIO DE LOS SOCIOS MINORITARIOS		-11.609,64		-85.297,42	-96.907,06
<b>RESULTADO DEL EJERCICIO DE LA SOCIEDAD DOMINANTE</b>	<b>2.104.298,65</b>	<b>-277.202,85</b>	<b>275.917,33</b>	<b>278.632,06</b>	<b>2.381.645,19</b>

CONSOLIDADO AÑO	Balance Ejercicio 2005 por Segmentos de Geografía					TOTAL 2005
	C. Cataluña	C. Aragón	C. Canarias	Cabo Verde	C. Valenciana	
<b>ACTIVO INMOVILIZADO</b>	<b>50.170.017,81</b>	<b>0,00</b>	<b>2.734.661,19</b>	<b>990.106,19</b>	<b>0,00</b>	<b>53.894.785,19</b>
Inmovilizado Material	19.458.566,04					19.458.566,04
Inmuebles de Inversión	15.140.858,33					15.140.858,33
Activo Intangible	11.587.718,35					11.587.718,35
Fondo de Comercio	1.297,82		1.645.745,62			1.647.043,44
Inversiones contabilizadas por el Metodo de Participación	1.500,00		1.088.915,57	990.106,19		2.080.521,76
Inversiones Financieras a Largo Plazo	3.399.286,37					3.399.286,37
Impuestos Diferidos	580.790,90					580.790,90
<b>ACTIVO CIRCULANTE</b>	<b>24.198.135,50</b>	<b>79.911,50</b>	<b>86.789,28</b>	<b>300.600,45</b>	<b>1.542,61</b>	<b>24.666.979,34</b>
Existencias	1.537.403,21	6.802,66	367,42			1.544.573,29
Deudores Comerciales y otras cuentas a cobrar	9.533.580,02	73.108,84		199.389,34		9.806.078,20
Inversiones Financieras a Corto Plazo	1.856.620,83			99.999,90		1.956.620,73
Efectivo y otros medios Equivalentes	11.203.008,15		86.421,86	1.211,21	1.542,61	11.282.183,83
Otros activos	67.523,29					67.523,29
<b>TOTAL ACTIVO</b>	<b>74.368.153,31</b>	<b>79.911,50</b>	<b>2.821.450,47</b>	<b>1.290.706,64</b>	<b>1.542,61</b>	<b>78.561.764,53</b>
<b>PATRIMONIO NETO Y PASIVO</b>	<b>26.478.448,65</b>	<b>28.509,07</b>	<b>2.811.595,45</b>	<b>1.290.706,64</b>	<b>1.470,20</b>	<b>30.610.730,01</b>
<b>PASIVO A LARGO PLAZO</b>	<b>33.097.917,12</b>	<b>0,00</b>	<b>0,00</b>	<b>0,00</b>	<b>0,00</b>	<b>33.097.917,12</b>
Ingresos diferidos	3.764.033,78					3.764.033,78
Provisiones a Largo Plazo	5.848.822,31					5.848.822,31
Deuda Financiera a Largo Plazo	17.622.256,40					17.622.256,40
Otras cuentas a pagar a Largo Plazo	1.444.054,56					1.444.054,56
Impuestos diferidos	4.418.750,07					4.418.750,07
<b>PASIVO A CORTO PLAZO</b>	<b>14.791.787,54</b>	<b>51.402,43</b>	<b>9.855,02</b>	<b>0,00</b>	<b>72,41</b>	<b>14.853.117,40</b>
Deuda Financiera a Corto Plazo	3.433.201,25					3.433.201,25
Acreedores Ciales. y otras ctas. a pagar corto plazo	11.358.586,29	51.402,43	9.855,02		72,41	11.419.916,15
<b>TOTAL PASIVO</b>	<b>74.368.153,31</b>	<b>79.911,50</b>	<b>2.821.450,47</b>	<b>1.290.706,64</b>	<b>1.542,61</b>	<b>78.561.764,53</b>



CONSOLIDADO AÑO	C. Cataluña	C. Aragón	C. Canarias	Cabo Verde	C. Valenciana	TOTAL
						2004
<b>ACTIVO INMOVILIZADO</b>	<b>47.975.644,33</b>	<b>0,00</b>	<b>722.443,01</b>	<b>272.553,72</b>	<b>0,00</b>	<b>48.970.641,06</b>
Inmovilizado Material	22.996.656,68					22.996.656,68
Inmuebles de Inversión	13.830.793,69					13.830.793,69
Activo Intangible	6.845.856,95		385,89	393,24		6.846.636,08
Fondo de Comercio	-1.029,63		482.393,25	1.048,62		482.412,24
Inversiones contabilizadas por el Metodo de Participación	1.500,00		239.663,87	271.111,86		512.275,73
Inversiones Financieras a Largo Plazo	3.727.968,37					3.727.968,37
Impuestos Diferidos	573.898,27					573.898,27
<b>ACTIVO CIRCULANTE</b>	<b>22.558.138,17</b>	<b>514,90</b>	<b>1.125,94</b>	<b>153,62</b>	<b>14.009,99</b>	<b>22.573.942,62</b>
Existencias	1.459.405,93	514,90				1.459.920,83
Deudores Comerciales y otras cuentas a cobrar	10.494.646,27		1.125,94	153,62	6.312,79	10.502.238,62
Inversiones Financieras a Corto Plazo	230.022,89					230.022,89
Efectivo y otros medios Equivalentes	10.295.916,88				7.697,20	10.303.614,08
Otros activos	78.146,20					78.146,20
<b>TOTAL ACTIVO</b>	<b>70.533.782,50</b>	<b>514,90</b>	<b>723.568,95</b>	<b>272.707,34</b>	<b>14.009,99</b>	<b>71.544.583,68</b>
<b>PATRIMONIO NETO Y PASIVO</b>	<b>27.132.343,96</b>	<b>514,90</b>	<b>723.568,95</b>	<b>272.707,34</b>	<b>2.034,89</b>	<b>28.131.170,04</b>
<b>PASIVO A LARGO PLAZO</b>	<b>26.564.072,65</b>	<b>0,00</b>	<b>0,00</b>	<b>0,00</b>	<b>0,00</b>	<b>26.564.072,65</b>
Ingresos diferidos	3.104.865,24					3.104.865,24
Provisiones a Largo Plazo	5.147.855,89					5.147.855,89
Deuda Financiera a Largo Plazo	13.272.666,06					13.272.666,06
Otras cuentas a pagar a Largo Plazo	1.383.447,76					1.383.447,76
Impuestos diferidos	3.655.237,70					3.655.237,70
<b>PASIVO A CORTO PLAZO</b>	<b>16.837.365,89</b>	<b>0,00</b>	<b>0,00</b>	<b>0,00</b>	<b>11.975,10</b>	<b>16.849.340,99</b>
Deuda Financiera a Corto Plazo	4.833.572,36					4.833.572,36
Acreedores Diales, y otras ctas. a pagar corto plazo	12.003.793,53				11.975,10	12.015.768,63
<b>TOTAL PASIVO</b>	<b>70.533.782,50</b>	<b>514,90</b>	<b>723.568,95</b>	<b>272.707,34</b>	<b>14.009,99</b>	<b>71.544.583,68</b>

<b>Balance Ejercicio 2005 por Segmento de Actividades</b>					
	Venta de Agua	Saneamiento y Depuración	Obras y Servicios	Energia	TOTAL
					<b>2005</b>
<b>ACTIVO INMOVILIZADO</b>	<b>34.516.956,45</b>	<b>546.847,73</b>	<b>15.799.417,73</b>	<b>3.031.563,28</b>	<b>53.894.785,19</b>
Inmovilizado Material	15.731.078,42	477.292,67	421.716,88	2.828.478,07	19.458.566,04
Inmuebles de Inversión	0,00	0,00	15.140.858,33	0,00	15.140.858,33
Activo Intangible	11.510.034,13	48.261,27	29.255,93	167,02	11.587.718,35
Fondo de Comercio	1.645.745,62	0,00	0,00	1.297,82	1.647.043,44
Inversiones contabilizadas por el Método de Participación	1.956.868,47	5.552,99	118.100,30	0,00	2.080.521,76
Inversiones Financieras a Largo Plazo	3.305.216,73	1.289,29	85.558,28	7.222,07	3.399.286,37
Impuestos Diferidos	368.013,08	14.451,51	3.928,01	194.398,30	580.790,90
<b>ACTIVO CIRCULANTE</b>	<b>8.901.898,17</b>	<b>2.871.167,48</b>	<b>11.841.772,58</b>	<b>1.052.141,11</b>	<b>24.666.979,34</b>
Existencias	1.211.610,46	177.860,79	153.033,73	2.068,31	1.544.573,29
Deudores Comerciales y otras cuentas a cobrar	5.305.548,24	2.373.484,55	1.370.246,31	756.798,10	9.806.078,20
Inversiones Financieras a Corto Plazo	1.332.780,16	13.072,30	381.033,62	229.734,65	1.956.620,73
Efectivo y otros medios Equivalentes	1.025.073,71	290.565,09	9.930.296,13	46.248,90	11.292.183,83
Otros activos	28.885,60	16.184,75	7.162,79	17.290,15	67.523,29
<b>TOTAL ACTIVO</b>	<b>43.418.854,62</b>	<b>3.418.015,21</b>	<b>27.641.180,31</b>	<b>4.083.704,39</b>	<b>78.561.764,53</b>
<b>PATRIMONIO NETO Y PASIVO</b>	<b>13.590.290,46</b>	<b>163.578,01</b>	<b>16.279.559,65</b>	<b>577.301,89</b>	<b>30.610.730,01</b>
<b>PASIVO A LARGO PLAZO</b>	<b>18.807.440,36</b>	<b>2.301.645,46</b>	<b>9.346.999,68</b>	<b>2.641.831,62</b>	<b>33.097.917,12</b>
Ingresos diferidos	3.476.244,24	0,00	0,00	287.789,54	3.764.033,78
Provisiones a Largo Plazo	5.608.508,55	29.536,58	0,00	210.777,18	5.848.822,31
Deuda Financiera a Largo Plazo	9.364.546,34	1.122.502,49	5.012.748,92	2.122.458,65	17.622.256,40
Otras cuentas a pagar a Largo Plazo	234.815,58	1.120.317,64	88.275,72	645,62	1.444.054,56
Impuestos diferidos	123.325,65	29.288,75	4.245.975,04	20.160,63	4.418.750,07
<b>PASIVO A CORTO PLAZO</b>	<b>11.021.123,80</b>	<b>952.791,74</b>	<b>2.014.630,98</b>	<b>864.570,88</b>	<b>14.853.117,40</b>
Deuda Financiera a Corto Plazo	1.973.274,54	572.245,27	741.903,32	145.778,12	3.433.201,25
Acreedores Ciales. y otras ctas. a pagar corto plazo	9.047.849,26	380.546,47	1.272.727,66	718.792,76	11.419.916,15
<b>TOTAL PASIVO</b>	<b>43.418.854,62</b>	<b>3.418.015,21</b>	<b>27.641.180,31</b>	<b>4.083.704,39</b>	<b>78.561.764,53</b>

CONSOLIDADO AÑO	Venta de Agua	Saneamiento y Depuración	Obras y Servicios	Energía	TOTAL 2004
<b>ACTIVO INMOVILIZADO</b>	<b>31.030.179,06</b>	<b>902.896,26</b>	<b>14.333.667,97</b>	<b>2.703.897,78</b>	<b>48.970.641,06</b>
Inmovilizado Material	19.321.968,42	820.549,89	338.945,47	2.515.192,91	22.986.656,68
Inmuebles de Inversión	0,00	0,00	13.830.793,69	0,00	13.830.793,69
Activo Intangible	6.788.801,00	53.844,21	3.898,74	92,12	6.846.636,08
Fondo de Comercio	482.412,24	0,00	0,00	0,00	482.412,24
Inversiones contabilizadas por el Metodo de Participación	388.612,37	3.124,88	120.538,48	0,00	512.275,73
Inversiones Financieras a Largo Plazo	3.687.264,58	-425,15	35.735,67	5.393,27	3.727.968,37
Impuestos Diferidos	361.120,45	25.802,42	3.755,92	183.219,48	573.898,27
<b>ACTIVO CIRCULANTE</b>	<b>8.254.193,24</b>	<b>2.696.275,32</b>	<b>11.054.060,32</b>	<b>569.413,75</b>	<b>22.573.942,62</b>
Existencias	1.039.576,59	165.250,22	253.616,52	1.477,51	1.459.920,83
Deudores Comerciales y otras cuentas a cobrar	5.995.294,02	2.276.578,79	1.706.208,01	524.157,80	10.502.238,62
Inversiones Financieras a Corto Plazo	163.765,30	42.290,15	23.532,78	434,65	230.022,89
Efectivo y otros medios Equivalentes	1.015.286,27	196.726,93	9.062.229,80	29.371,08	10.303.614,08
Otros activos	40.271,06	15.429,23	8.473,20	13.972,71	78.146,20
<b>TOTAL ACTIVO</b>	<b>39.284.372,30</b>	<b>3.589.171,57</b>	<b>25.387.728,28</b>	<b>3.273.311,53</b>	<b>71.544.583,68</b>
<b>PATRIMONIO NETO Y PASIVO</b>	<b>13.459.462,79</b>	<b>134.612,75</b>	<b>13.778.496,87</b>	<b>758.597,63</b>	<b>28.131.170,04</b>
<b>PASIVO A LARGO PLAZO</b>	<b>15.009.755,53</b>	<b>1.597.659,47</b>	<b>8.280.932,49</b>	<b>1.675.725,16</b>	<b>26.564.072,65</b>
Ingresos diferidos	2.793.952,53	0,00	0,00	310.912,71	3.104.865,24
Provisiones a Largo Plazo	5.016.393,66	28.350,42	0,00	103.111,82	5.147.855,89
Deuda Financiera a Largo Plazo	6.345.077,49	1.356.490,57	4.309.462,49	1.261.635,51	13.272.666,06
Otras cuentas a pagar a Largo Plazo	735.581,47	187.262,06	460.536,97	67,26	1.383.447,76
Impuestos diferidos	118.750,39	25.556,42	3.510.933,03	-2,14	3.655.237,70
<b>PASIVO A CORTO PLAZO</b>	<b>10.815.153,98</b>	<b>1.866.889,35</b>	<b>3.328.298,92</b>	<b>838.988,74</b>	<b>16.849.340,99</b>
Deuda Financiera a Corto Plazo	2.486.242,72	833.049,15	1.011.943,34	502.337,15	4.833.572,36
Acreedores Ciales. y otras ctas. a pagar corto plazo	8.328.911,26	1.033.850,20	2.316.355,58	336.651,59	12.015.768,63
<b>TOTAL PASIVO</b>	<b>39.284.372,30</b>	<b>3.589.171,57</b>	<b>25.387.728,28</b>	<b>3.273.311,53</b>	<b>71.544.583,68</b>



## 22. Saldos y transacciones con empresas vinculadas

### Transacciones con empresas del Grupo

Las transacciones efectuadas entre sociedades del Grupo consolidado que han sido objeto de eliminación en el proceso de consolidación son las siguientes:

	2005	2004
	-----	-----
Venta de agua y energía	200.827,02	129.005,15
Productos comerciales	342.656,52	229.880,98
Prestación de servicios	1.710.329,50	1.858.699,76
Ingresos por arrendamientos	34.704,01	14.955,87
Aprovisionamientos y mantenimiento	2.085.463,15	2.142.154,56
Detección de fugas	239.925,07	94.675,84
Gastos extraordinarios	0,00	133.901,02
Ingresos financieros	1.032,24	148.323,43
Gastos financieros	30.531,43	68.093,43

### Transacciones con empresas multigrupo

Las transacciones efectuadas a 31 de diciembre de 2005 y de 2004 con empresas por método de participación son las siguientes:

	2005	2004
	-----	-----
Prestación de servicios	15.341,00	17.202,60
Intereses de créditos	0,00	1.710,38
Alquileres	1.082,50	810,00
	-----	-----
	16.423,50	19.723,01

### Accionistas significativos

A 31 de diciembre de 2005 y de 2004, los accionistas de la Companyia con participación directa igual o superior al 10% del capital son los siguientes:

Ayuntamiento de Sabadell	20,00%	Clase A
Ayuntamiento de Sabadell	3,64%	Clase B

-----  
**Total 23,64%**

Las acciones de la clase A están suscritas por el Ayuntamiento de Sabadell y le confieren los derechos políticos siguientes:

1. La calidad de accionista.
2. Un voto por cada acción, en las juntas generales de la sociedad.
3. La representación municipal en el Consejo de Administración por cinco consejeros designados y sustituidos por la corporación municipal, de los que uno debe ser el alcalde, que es su vicepresidente primero.

No hay operaciones relevantes realizadas durante el ejercicio 2005 con los accionistas significativos.

#### d) Participaciones de sociedades ajenas al Grupo

A 31 de diciembre de 2005, las participaciones de las sociedades ajenas al Grupo CASSA que poseen más de un 10% en alguna de las sociedades del Grupo son las siguientes:

Sociedad del Grupo	Sociedad que participa	Porcentaje
SABADELL TRACTAMENT TÈRMIC EFICIENT, SA	PORT INVERSIONES Y PROYECTOS, SL	20%
" " "	SAENSA	20%
MOLINS ENERGIA, SL	AYUNTAMIENTO DE MOLINS DE REI	15%
" "	ENTIDAD METROPOLITANA (EMSHTR)	15%
" "	EFICIÈNCIA ENERGÈTICA, SA	15%
AGUAS DE PONTA PRETA, LTDA.	CABOCAN, LTDA.	51%
AGUAS DE COSTA DE ANTIGUA, SL	ARUPALCA, SL	24%
" "	CONSULTING TURÍSTICO DE FUERTEVENTURA, SA	24%
TERRES DE L'EBRE, INVERSIONS I PROJECTES	HIDROWATT, SA	25%
" " "	SURIS, SA	25%
" " "	SIX CONSTRUCTORS ASSOCIATS, SA	25%

### 23. Retribución de los administradores y de la alta dirección

Los miembros del Consejo de Administración y demás personas que asumen la gestión de Companyia d'Aigües de Sabadell, SA en el nivel más elevado no han participado durante el ejercicio 2005 en transacciones inhabituales y/o relevantes de la sociedad.

El detalle de acuerdo a la información que se debe facilitar en el informe anual de gobierno corporativo por las sociedades cotizadas, implantado por la Comisión Nacional del Mercado de Valores y aprobada en la Circular 1/2004, de 17 de marzo, de este organismo, es el siguiente:

#### Remuneraciones y otros beneficios en la sociedad

CONCEPTO RETRIBUTIVO	Miles de euros	
	2005	2004
Dietas	109	102
Asignaciones estatutarias	131	152
<b>Total</b>	<b>240</b>	<b>254</b>

Es preciso indicar que no existe ninguna obligación contraída en materia de pensiones ni de prima de seguros respecto a los miembros antiguos y actuales del Consejo de Administración. Por lo tanto, los consejeros no son beneficiarios de otras prestaciones.

#### Remuneraciones y otros beneficios por la pertenencia de los consejeros de la sociedad a otros consejos de administración y/o a la alta dirección de sociedades del Grupo

CONCEPTO RETRIBUTIVO	Miles de euros	
	2005	2004
Retribución fija	0	0
Retribución variable	0	0
Dietas	92	81
Atenciones estatutarias	0	0
Opciones sobre acciones u otros instrumentos financieros	0	0
Otros	0	0
<b>Total</b>	<b>92</b>	<b>81</b>



Cabe indicar que no existe ninguna obligación contraída en materia de pensiones ni de primas de seguros respecto a los miembros antiguos y actuales del Consejo de Administración de sociedades del Grupo. Por lo tanto, los consejeros no son beneficiarios de otras prestaciones.

### Remuneración total por tipología de consejeros

TIPOLOGÍA CONSEJEROS	Miles de euros	
	POR SOCIEDAD	POR GRUPO
Ejecutivos	0	0
Externos dominicales	75	20
Externos independientes	165	72
Otros externos	0	0
<b>Total</b>	<b>240</b>	<b>92</b>

### Remuneración total y porcentaje respecto al beneficio atribuido a la sociedad dominante

La remuneración total de los consejeros de la sociedad dominante y de las demás empresas del Grupo ha sido de 332.000 euros para el 2005 y de 335.000 euros para el 2004, lo cual representa, en porcentaje respecto a los beneficios atribuidos, un 11,09 y un 14,07, respectivamente.

La remuneración total devengada en favor del director general y el subdirector general como miembros de la alta dirección que no son a la vez consejeros ejecutivos ha sido de 188 y 168 miles euros, durante los ejercicios 2005 y 2004, respectivamente.

### Cláusulas de garantía, para casos de despido o cambio de control, en favor de los miembros de la alta dirección, incluidos los consejeros ejecutivos de la sociedad o de su Grupo

Según el artículo 25 de los Estatutos aprobados en la Junta General de Accionistas del 14 de junio de 2004, se establece una prohibición de concurrencia de los miembros del Consejo que podrá dar derecho, si el Consejo lo acuerda así, a una indemnización en la cuantía que en cada caso determine el Consejo de Administración.

### Otra información referente al Consejo de Administración

De conformidad con lo establecido por el artículo 127 de la Ley de Sociedades Anónimas, introducido por la Ley 26/2003, de 17 de julio, por la que se modifican la Ley 24/1988, de 28

de julio, del mercado de valores, y el texto refundido de la Ley de Sociedades Anónimas, con el fin de reforzar la transparencia de las sociedades anónimas cotizadas, Companyia d'Aigües de Sabadell, SA ha informado a todos sus administradores de lo que dispone el artículo 127, apartado 4, de la Ley de Sociedades Anónimas. Los consejeros de la sociedad dominante del Grupo CASSA no tienen participaciones ni ejercen cargos en sociedades de fuera del Grupo con actividades idénticas, análogas o complementarias, ya sea por cuenta propia o ajena.

Asimismo, de acuerdo con la normativa antes mencionada, no consta que ninguno de los miembros del Consejo de Administración realice o haya realizado durante el ejercicio 2005, por cuenta propia o ajena, actividades del mismo, análogo o complementario género de la actividad que constituye el objeto social de Companyia d'Aigües de Sabadell, SA.

Durante el ejercicio 2005 no se han dado en los administradores situaciones de conflicto de interés, sin perjuicio de las abstenciones que, sin haber conflicto y con el objeto de extremar las cautelas, constan en las actas de los órganos de administración de la sociedad.

## **24. Garantías comprometidas con terceros, por otros activos o pasivos contingentes**

Companyia d'Aigües de Sabadell, SA, como sociedad dominante del Grupo CASSA, ha garantizado ante diversas entidades financieras las diferentes empresas del Grupo asociadas y uniones temporales de empresa, por un importe, a 31 de diciembre de 2005, de 9,61 millones de euros.

## **25. Otra información**

### **Retribución de auditores**

Los honorarios relativos a los servicios de auditoría de las cuentas anuales de las diferentes sociedades que componen el Grupo, a 31 de diciembre de 2005 y de 2004, tienen un importe de 65.269 y 48.309 euros, respectivamente; y, por otros servicios, de 14.525 y 13.103 euros, respectivamente.

### **Plantilla**

A 31 de diciembre de 2005, el Grupo CASSA tenía un total de 187 trabajadores, de los cuales 168 pertenecen al negocio de servicio de agua.

La distribución de la plantilla media según sus funciones, una vez consolidadas las cuentas, es la siguiente:

EJERCICIO	2005	2004
Personal titulado	30	31
Personal técnico	16	17
Jefes administrativos y de taller	12	12
Personal administrativo	46	47
Personal obrero	76	76
Aprendices	0	0
Personal subalterno y auxiliar	7	12
	<b>187</b>	<b>195</b>

## 26. Hechos posteriores

En fecha 21 de febrero de 2006, Companyia d'Aigües de Sabadell, SA adquirió las fincas de las calles de Sant Llorenç, 29, de la Illa, 6-8, y de la Concepció, 20, contiguas a su sede social. El importe total de la compraventa fue de 3,6 millones de euros. Para hacer frente a esta operación, en la misma fecha se firmó un préstamo hipotecario con la Caixa d'Estalvis de Sabadell, por importe de 3,76 millones de euros, con un plazo de quince años más dos de carencia.

Durante los meses de febrero y marzo de 2006, diversas sociedades del Grupo con endeudamiento financiero han contratado, por un importe global de 13,66 millones de euros, una permuta de tipos de interés con barrera para los años 2007 a 2011. Esta cobertura se ha pactado a un tipo anual creciente y con bonificación en el caso de sobrepasar el tipo de interés de la barrera.

## 27. Transición de los criterios contables españoles a las Normas Internacionales de Información Financiera (NIIF)

Hasta el ejercicio 2004, el Grupo ha formulado sus cuentas anuales de acuerdo con los principios y criterios contables en vigor en el Estado español (Plan General de Contabilidad). A partir del ejercicio 2005, el Grupo formula sus cuentas anuales de acuerdo con las Normas Internacionales de Información Financiera, según ha sido adoptado por la Unión Europea, de conformidad con el Reglamento (CE) núm. 1606/2002, del Parlamento Europeo y del Consejo.

Las cifras incluidas en estas cuentas anuales referidas al ejercicio 2004 han sido reconciliadas para presentarlas con los mismos principios y criterios aplicables a los del ejercicio 2005, excepto por el hecho de haberse acogido a la excepción prevista en las NIIF, que permiten no aplicar la NIC 32 (instrumentos financieros: presentación e información a desvelar) y la NIC 39 (instrumentos financieros: reconocimiento y valoración) para las cuentas del ejercicio 2004.

La conversión de los estados financieros elaborados con principios y criterios contables



españoles a normas internacionales de información financiera supone aplicar estos principios y criterios retrospectivamente, con excepción de los siguientes casos, en que el Grupo se ha acogido a las excepciones previstas en las NIIF:

- Se ha optado por no reconstruir el registro de las combinaciones de negocios anteriores al 1 de enero del 2004 y se ha mantenido el fondo de comercio contabilizado con principios y criterios contables españoles.
- Se ha tomado como coste amortizado del inmovilizado material en fecha 1 de enero de 2004 el coste amortizado de los activos, incluidas las revalorizaciones de activos que han tenido lugar de acuerdo con las normativas vigentes en los países en que operan las sociedades pertenecientes al Grupo CASSA que se habían aceptado en las cuentas elaboradas con criterios contables españoles.

El cuadro que figura a continuación refleja la conciliación del patrimonio neto a 1 de enero de 2004 entre los criterios contables españoles del Plan General de Contabilidad (PGC) y las Normas Internacionales de Información Financiera (NIIF):

	<b>Patrimonio de la sociedad dominante</b>	<b>Patrimonio neto de accionistas minoritarios</b>	<b>TOTAL</b>
<b>Saldo a 1/1/2004 (PGC)</b>	<b>21.240.224,73</b>		<b>21.240.224,73</b>
Incorporación de los accionistas minoritarios (a)		209.895,58	209.895,58
Cancelación de gastos a distribuir (b)	531.418,10		-531.418,10
Diferencias temporales fiscales (d)	-2.971.784,96		-2.971.784,96
Provisión por grandes reparaciones (i)	-165.721,53		-165.721,53
Inmuebles de inversión	4.180.074,00		4.180.074,00
Inversiones financieras	4.744.819,66		4.744.819,66
Acciones propias en situaciones especiales	-134.935,02		-134.935,02
Otros ajustes	122.273,59		122.273,59
<b>Saldo a 1/1/2004 (NIIF)</b>	<b>26.483.532,37</b>	<b>209.895,58</b>	<b>26.693.427,95</b>

El cuadro que figura a continuación refleja la conciliación del resultado del ejercicio 2004 y el patrimonio neto a 1 de enero de 2004, fecha de transición a NIIF, y a 31 de diciembre de 2004 entre criterios contables españoles (PGC) y NIIF.

Los principales ajustes realizados sobre los estados financieros consolidados del ejercicio 2004 son los que se detallan a continuación:

	Resultados	Capital, reservas y diferencias de conversión	Accionistas minoritarios	Acciones propias	Total patrimonio neto
<b>Saldo a 31/12/2004 (PGC)</b>	<b>1.964.153,62</b>	<b>20.273.439,32</b>	<b>0</b>	<b>0</b>	<b>22.237.592,94</b>
Incorporación de los accionistas minoritarios (a)	0,00	0,00	209.895,58	0,00	209.895,58
Incorporación de acciones propias (h)	0,00	0,00	0,00	-134.935,02	-134.935,02
Adquisición de acciones propias (h)	0,00	0,00	0,00	-14.090,75	-14.090,75
Cancelación de gastos a distribuir (b)	110.204,45	-531.418,10	0,00	0,00	-421.213,65
Diferencias temporales fiscales (d)	-214.470,73	-2.971.784,96	0,00	0,00	-3.186.255,69
Provisión de grandes reparaciones (e)	-75.181,94	-165.721,53	0,00	0,00	-240.903,47
Inmuebles de Inversión (f)	381.327,98	4.180.074,00	0,00	0,00	4.561.401,98
Inversiones financieras (g)	238.514,67	4.744.819,66	0,00	0,00	4.983.334,33
Otros ajustes por cambio de criterio	-22.902,87	122.273,59	-11.530,45	0,00	87.840,27
Otros de otras partidas	0,00	49.740,12	0,00	0,00	49.740,12
Resultados atribuibles a los minoritarios	0,00	0,00	-1.236,60	0,00	-1.236,60
<b>Saldo a 31/12/2004 (NIIF)</b>	<b>2.381.645,18</b>	<b>25.701.422,10</b>	<b>197.128,53</b>	<b>-149.025,77</b>	<b>28.131.170,04</b>

#### a) Incorporación de los accionistas minoritarios

Con criterios contables españoles, el patrimonio neto lo constituyen únicamente los fondos correspondientes a los accionistas de la sociedad dominante. En cambio, en las NIIF, el patrimonio neto lo constituyen tanto los fondos correspondientes a los accionistas de la sociedad dominante como los relativos a los accionistas minoritarios. Por lo tanto, el saldo de accionistas minoritarios recogido en el balance de situación consolidado de Companyia d'Aigües de Sabadell, SA, elaborado con criterios españoles, se incorpora al patrimonio neto del balance de situación consolidado elaborado conforme a las NIIF.

#### b) Cancelación de gastos a distribuir en varios ejercicios

Se ha considerado como cancelación de gastos a distribuir en varios ejercicios el total de los gastos amortizables pendientes de sanear a 31 de diciembre de 2004.

#### c) Amortización del fondo de comercio

Con criterios contables españoles, el fondo de comercio tiene que amortizarse sistemáticamente en un período máximo de 20 años. Companyia d'Aigües de Sabadell, SA amortizaba en criterios contables españoles los fondos de comercio a 20 años, ya que considera este período como el plazo medio de recuperación de estos fondos de comercio.

En las NIIF no se considera que exista una depreciación sistemática del fondo de comercio, por lo que no se amortiza, y sólo es preciso hacer periódicamente un análisis de su recuperabilidad, análisis que ya se hacía con criterios contables españoles. Por lo tanto, la amortización de los fondos de comercio realizada en el ejercicio 2004 ha sido eliminada, al elaborarse la cuenta de resultados siguiendo las NIIF.

#### **d) Diferencias temporales fiscales**

Tanto en los criterios contables españoles como en las NIIF es necesario registrar impuestos diferidos de activos a pasivos por la diferencia entre el devengo fiscal y contable de estos impuestos.

Con criterios contables españoles, para registrar estos impuestos diferidos tiene que haberse producido una diferencia temporal entre el registro contable y la declaración fiscal. Pero en las NIIF se sigue un criterio de "balance", de modo que cualquier diferencia entre el valor contable y el fiscal de un activo a un pasivo supone la existencia de un impuesto diferido que ha de registrarse. En la conversión de los estados financieros de Companyia d'Aigües de Sabadell, SA a NIIF se han introducido los ajustes necesarios para adaptarse a este criterio.

#### **e) Provisión de grandes reparaciones**

Con criterios contables españoles, el mantenimiento periódico programado de las centrales de generación eléctrica se debe ir provisionando de modo que cuando se hagan las revisiones su coste ya esté imputado en resultados. Con las NIIF no es posible hacer esta provisión, ya que no se permite anticipar gastos y registrar pasivos futuros, por lo que los costes se imputan en el ejercicio en que se incurren. Por lo tanto, en la conversión a NIIF de los estados financieros consolidados elaborados con criterios contables españoles, se han eliminado estas provisiones.

#### **f) Inmuebles de inversión**

La sociedad ha optado por valorar sus inmuebles de inversión por su valor neto razonable. El valor de mercado de los inmuebles de inversión del Grupo se desglosa en la nota 6 de los estados financieros consolidados adjuntos. Este valor de mercado se determina mediante tasaciones de expertos independientes.

#### **g) Inversiones financieras disponibles para la venta**

Estas inversiones figuran en el balance de situación consolidado por su valor razonable cuando es posible determinarlo de una manera fiable. En el caso de participaciones en sociedades no cotizadas, normalmente el valor de mercado no se puede determinar de una manera fiable; en estos casos, se ha mantenido su coste de adquisición corregido por el correspondiente deterioro.

#### **h) Acciones propias**

A diferencia del criterio utilizado en el Plan General Contable, las NIIF consideran la cartera de acciones propias como un importe minorativo del patrimonio neto.






**GRUPO COMPANYIA D'AIGÜES DE SABADELL**  
Informe de Gestión Consolidado

# INFORME DE GESTIÓN CONSOLIDADO

2005

---

GRUPO COMPANYIA D'AIGÜES DE SABADELL



## A. HECHOS MÁS SIGNIFICATIVOS DEL EJERCICIO

La actuación más importante que ha llevado a cabo el Grupo Companyia d'Aigües de Sabadell, SA –CASSA– ha sido la política de expansión a fin de cubrir nuevas líneas de negocio, así como de consolidar las iniciadas en ejercicios anteriores.

La primera de estas actuaciones ha sido potenciar lo que se podría llamar "gestión comercial", gestión para darse a conocer básicamente en las distintas administraciones públicas, que son los principales clientes potenciales, sin olvidar la industria y la iniciativa privada en diferentes campos. Para llevarla a cabo, se ha dotado de más recursos humanos y materiales y ha asistido a las principales ferias del sector.

La segunda ha sido, por supuesto, continuar con la presentación a concursos para la adjudicación del servicio de distribución de agua y de depuración de aguas residuales, ya sea solos o conjuntamente con otras empresas del sector.

Ribatallada, SA, en fecha 19 de diciembre de 2005, ha firmado un contrato de compraventa y construcción llaves en mano por un importe total de 4.207.084 euros, por la adquisición de cuatro locales y diez plazas de parking situados en la ronda de Ponent de Sabadell.

Como hechos más significativos de CASSA Aigües i Depuració, SL en el ejercicio, podemos señalar los siguientes:

- En febrero de 2005 se vendieron los activos, de los que la sociedad era copropietaria, situados en Antigua, en la Empresa Mixta de Aguas de Antigua, SL, para cumplir los compromisos iniciales.
- Durante el ejercicio 2005 se ha traspasado a la sociedad la gestión de los municipios de Avinyonet del Penedès, Palau-solità i Plegamans y Parets del Vallès, que pertenecían a Companyia d'Aigües de Sabadell, SA, mediante ampliaciones de capital: dineraria y por escisión de rama de actividad.
- En noviembre de 2005, la sociedad adquirió el porcentaje de participación de Hidrowatt, SA en cuatro empresas del Grupo: Servedar, SL Unipersonal, Biomassa Aprofitament Energètic, SL Unipersonal, Aguas de Costa de Antigua, SL y Águas de Ponta Preta, Ltda.
- Se ha adquirido la totalidad de las participaciones de Canalizaciones y Excavaciones, SL, empresa dedicada exclusivamente a obras e instalaciones, formalizada en escritura el 2 de enero de 2006.
- En el año 2004 fue creada por Companyia d'Aigües de Sabadell, SA la Fundación Privada CASSA, con el acuerdo previo de la Junta Extraordinaria de mayo de 2000.

El objetivo de la Fundación es llevar a cabo, sin ánimo de lucro, actividades relacionadas con



la promoción, el patrocinio, el fomento y el mecenazgo en materias culturales, educativas, didácticas, solidarias, de investigación y científicas. Todas estas actividades están relacionadas con el medio ambiente y su defensa, protección y conservación, mediante la investigación, la formación y la sensibilización. La Fundación CASSA se centra de una manera específica en los aspectos relativos al agua, la energía y los residuos, entre otros.

- Las empresas Companyia d'Aigües de Sabadell, SA, CASSA Aigües i Depuració, SL Unipersonal y Servedar, SL Unipersonal han actualizado, durante el ejercicio 2005, las certificaciones del Sistema de Gestión de la Calidad de acuerdo con la norma UNE-EN ISO 9001:2000, de gestión de servicios de agua y gestión de estaciones depuradoras de aguas residuales. Por otro lado, en respuesta a la preocupación por el medio ambiente, han renovado la certificación de la norma UNE-EN ISO 14001:96, de gestión medioambiental.

## B. EVOLUCIÓN DE LOS NEGOCIOS SOCIALES

Durante el año 2005, el Grupo CASSA ha ampliado su ámbito de gestión con la concesión de 16 nuevos contratos relacionados con el suministro de agua potable, los sistemas de saneamiento y depuración y las obras hidráulicas.

Al cierre del ejercicio, el Grupo CASSA, especializado en servicios de agua, energía y medio ambiente, gestiona la distribución de agua potable en un total de 50 municipios, en las cuatro demarcaciones catalanas y en Huesca (Aragón). También lleva a cabo la gestión global del ciclo integral del agua en varios municipios. La población total supera los 400.000 habitantes y se distribuye agua a una superficie de más de 700 km<sup>2</sup>.

En lo relativo al saneamiento, gestiona un total de 13 depuradoras, dos de las cuales están catalogadas entre las diez más grandes de Cataluña; trata un caudal de unos 100.000 m<sup>3</sup>/día.

En la línea de diversificación del negocio, CASSA explota diversos servicios de desalación y de reutilización; en el ámbito de las energías renovables, gestiona explotaciones de valoración energética y de secado térmico eficiente de fangos procedentes de EDAR. También implanta sistemas informáticos para gestionar el servicio de agua potable.

Como resultado de las concesiones otorgadas, el Grupo CASSA es el segundo operador en servicios de agua potable en Cataluña.

El volumen consolidado total de agua facturada en el 2005 ha sido de 24,02 hm<sup>3</sup>, ligeramente inferior a los 24,25 hm<sup>3</sup> del ejercicio anterior; este descenso se atribuye a una mayor concienciación de los usuarios en el uso racional del agua.

El número de abonados gestionados en distribución de agua de todo el Grupo al finalizar el ejercicio era de 153.667, un 7,06% más que al cierre del ejercicio 2004 (143.525 abonados).

A 31 de diciembre de 2005, el total de concesiones en que el Grupo CASSA gestiona el servicio de distribución de agua es de 50 municipios.

La cifra neta de negocio consolidada del ejercicio 2005 ha sido de 28,80 millones de euros,

un 3,48% más que la de 2004 (que fue de 27,83 millones de euros).

La estructura de esta cifra consolidada por líneas de actividades es:

Venta de agua	20,30 millones de euros	(70,49%)
Saneamiento y depuración	4,22 millones de euros	(14,65%)
Obras y servicios	1,70 millones de euros	(5,90%)
Energía	2,58 millones de euros	(8,96%)

El resultado consolidado de la actividad ordinaria del 2005 ha sido de 4,52 millones de euros; un 35,98% más que los 3,32 millones de euros de 2004.

El número medio de trabajadores del Grupo en el ejercicio 2005 ha sido de 187, frente a los 195 del período de 2004.

El patrimonio neto y pasivo del Grupo a 31 de diciembre de 2005 ha sido de 30,61 millones de euros, frente a los 28,13 millones de euros del ejercicio 2004; por lo tanto, un 8,81% más en el 2005.

### C. RESULTADOS NETOS DEL EJERCICIO

El resultado neto del ejercicio de la sociedad dominante del Grupo Companyia d'Aigües de Sabadell del año 2005 ha sido de 2,99 millones de euros; en el ejercicio 2004 fue de 2,38 millones de euros.

### D. INVERSIONES REALIZADAS

En el ejercicio de 2005, las inversiones más importantes realizadas por el Grupo Companyia d'Aigües de Sabadell, SA han sido en el inmovilizado material: 2,1 millones de euros, frente a los 4,49 millones de euros del ejercicio 2004.

En cuanto a activos intangibles, la inversión de 2005 ha sido de 2,30 millones de euros (1,22 millones de euros en el año 2004).

En lo que a inversiones financieras se refiere, CASSA Aigües i Depuració, SL Unipersonal, participada al 100% por la empresa matriz Companyia d'Aigües de Sabadell, SA, ha adquirido en fecha 10 de noviembre de 2005, por un importe de 2,9 millones de euros, las participaciones siguientes:

- Servedar, SL Unipersonal: participación anterior, 50%; participación actual, 100%.
- Águas de Ponta Preta, Ltda.: participación anterior, 24,50%; participación actual, 49%.
- Aguas de Costa de Antigua, SL: participación anterior, 26%; participación actual, 52%. Ello otorga una participación indirecta a Empresa Mixta de Aguas de Antigua, SL, que pasa del 12,74% anterior al 25,48% actual.

- Biomassa Aprofitament Energètic, SL Unipersonal: adquisición del 20%, lo cual otorga al Grupo una participación del 100% y un incremento en su participación indirecta en Molins Energia, SL (del 44% al 55%).

## E. MEDIO AMBIENTE

Diversas sociedades del Grupo Companyia d'Aigües de Sabadell, de acuerdo con su objeto social, trabajan por la preservación del medio natural. En este sentido, se ha potenciado y mejorado este compromiso con diferentes actuaciones medioambientales.

En lo referente a la gestión medioambiental, ya hace tiempo que se colabora con los diferentes municipios y escuelas en la formación y sensibilización de los niños en el respeto del medio ambiente y en el consumo responsable del agua.

El Grupo CASSA, a través de la Fundación Privada CASSA, fomenta la difusión de una política medioambiental para la mejora de la calidad del agua y la preservación del entorno, por medio de:

- La organización de programas medioambientales que aplica en las escuelas de los municipios donde el Grupo CASSA gestiona el servicio de agua; en estos programas se incluyen visitas guiadas a nuestras instalaciones.
- La participación en programas de gestión medioambiental o en jornadas y actos relacionados con el agua, promoviendo la educación, la formación, la investigación y el patrocinio de trabajos de investigación.
- La difusión de campañas de sensibilización sobre la necesidad de no malgastar el agua.
- La organización de actos y concursos para despertar en la sociedad un interés por el agua, como el concurso fotográfico Aquafoto o la Fiesta del Agua, entre otros.

En el año 2005, como reflejo de esta preocupación por el medio ambiente, el Grupo CASSA se ha comprometido a mantener una buena gestión medioambiental y ha renovado la certificación de sus procesos de acuerdo con la norma internacional ISO 14001:96. Las sociedades objeto de certificación son: Companyia d'Aigües de Sabadell, SA, CASSA Aigües i Depuració, SL Unipersonal y Servedar, SL Unipersonal, que son las que tienen una mayor incidencia y presencia en el entorno medioambiental.

Por lo tanto, el Grupo CASSA asume el compromiso de:

- Mejorar continuamente y practicar la prevención de la contaminación, tanto de las instalaciones propias como de las instalaciones que gestiona y de las actuaciones individuales de sus trabajadores.
- Cumplir la legislación y reglamentación medioambiental aplicable, para asegurarse de que no se daña el medio ambiente en ningún caso.
- Alcanzar los objetivos medioambientales fijados y revisarlos oportunamente.
- Comunicar esta política a todos sus empleados, asegurarse de que la entienden y ponerla a disposición del público en general.



La dirección general del Grupo CASSA aprueba esta política, sigue el *Manual de gestión medioambiental* y vela por su ejecución y seguimiento. Para asegurar la implementación total de este sistema, se ha nombrado a un responsable de sistemas para desarrollar las funciones descritas en la norma de referencia.

El Grupo Companyia d'Aigües de Sabadell dispone, en algunas sociedades, de activos incluidos en su inmovilizado material destinados a minimizar el impacto ambiental y a proteger y mejorar el medio natural. En otras sociedades no se dispone de ellos porque la gestión corre a cuenta de la Administración que actúa en el correspondiente sistema de saneamiento. El Grupo no ha recibido subvenciones ni ha devengado gastos durante el ejercicio con el fin de proteger y mejorar el medio ambiente. Sin embargo, tampoco ha dotado provisiones para cubrir riesgos por actuaciones medioambientales, ya que considera que no existen contingencias relacionadas con la protección y mejora del medio ambiente. Durante el 2005 y el 2004, los gastos incluyen todos los trabajos y operaciones necesarias para que los residuos que se generan en las plantas depuradoras se eliminen a través de gestores autorizados en vertederos oficialmente controlados para preservar, proteger y mejorar el medio natural.

## F. NEGOCIO SOBRE ACCIONES PROPIAS

A 31 de diciembre de 2005, el número total de acciones propias que tiene Companyia d'Aigües de Sabadell, SA es de 5.891, con un valor nominal de 70.809,82 euros; representan un 0,94% de su capital social.

Sus filiales y participadas no son propietarias de ninguna acción de la sociedad matriz, ni ninguna acción propia.

## G. RIESGOS E INCERTIDUMBRES

El Grupo está expuesto a determinados riesgos que gestiona identificándolos, midiéndolos, limitando su concentración y supervisándolos.

En lo relativo a la responsabilidad civil y la responsabilidad de los administradores y la alta dirección, hay contratadas diferentes pólizas de seguro. Con respecto a riesgos de tipos de interés, se han contratado con las entidades financieras diversas coberturas de tipos de interés.

Los administradores de las sociedades consideran que las provisiones registradas cubren adecuadamente los riesgos, los arbitrajes y el resto de las operaciones de las sociedades y no se espera que se desprendan pasivos adicionales a los que están registrados.

## H. HECHOS POSTERIORES AL CIERRE DEL EJERCICIO

Los hechos posteriores más significativos con relación a las diferentes sociedades del Grupo Companyia d'Aigües de Sabadell son los siguientes.

En fecha 21 de febrero de 2006, Companyia d'Aigües de Sabadell, SA adquirió las fincas de las calles de Sant Llorenç, 29, de la Illa, 6-8, y de la Concepció, 20, contiguas a su sede social. El importe total de la compraventa fue de 3,6 millones de euros. Para hacer frente a esta operación, en la misma fecha se firmó un préstamo hipotecario con la Caixa d'Estalvis de Sabadell, por importe de 3,76 millones de euros, con un plazo de quince años más dos de carencia.

Durante los meses de febrero y marzo de 2006, diversas sociedades del Grupo con endeudamiento financiero han contratado, por un importe global de 13,66 millones de euros, una permuta de tipos de interés con barrera para los años 2007 a 2011. Esta cobertura se ha pactado a un tipo anual creciente y con bonificación en el caso de sobrepasar el tipo de interés de la barrera.

**CUENTAS ANUALES E INFORME DE GESTIÓN CONSOLIDADOS  
FORMULADOS EL 30 DE MARZO DE 2006**

El presente ejemplar es traducción literal al castellano del informe de gestión y cuentas anuales consolidados correspondientes al ejercicio acabado el 31 de diciembre de 2005 de **Companyia d'Aigües de Sabadell, SA** y sus filiales y participadas **Ribatallada, SAU; CASSA Aigües i Depuració, SLU; Sabadell Tractament Tèrmic Eficient, SA; Servedar, SLU; Socade Informàtica, SU; Aigües del Penedès, SLU; Molins Energia, SL, Biomassa Aprofitament Energètic, SLU y Aguas de Costa de Antigua, SL** formulado, por todos los componentes del Consejo de Administración, en 73 hojas de papel timbrado clase 8.ª, números **OI1361670 a OI1361742**, ambos incluidos, en reunión celebrada el día 30 de marzo de 2006.

\_\_\_\_\_  
Xavier Bigatà i Ribé  
Presidente

\_\_\_\_\_  
Carlos Enrich i Muls,  
Secretario del Consejo de Administración







**COMPANYIA D'AIGÜES DE SABADELL, S.A.**


Informe de Auditoria

de Cuentas anuales

Protocolo núm. 3395

Comptroller and Chartered Accountant


ICR



## ÍNDICE

1. Informe de Auditoria	2
2. Cuentas anuales	4
3. Informe de Gestión	5





## INFORME DE AUDITORIA INDEPENDIENTE DE CUENTAS ANUALES

A los accionistas de la Sociedad  
**COMPANYIA D'AIGÜES DE SABADELL, S.A.**

Hemos auditado las cuentas anuales de la sociedad **Companyia d'Aigües de Sabadell, S.A.**, que comprenden el balance de situación al 31 de diciembre de 2005 y 2004, las cuentas de pérdidas y ganancias y la memoria correspondientes a los ejercicios anuales cerrados en estas fechas, cuya formalización es responsabilidad de los administradores de la sociedad. Nuestra responsabilidad es expresar una opinión sobre las citadas cuentas anuales en su conjunto, basada en el trabajo realizado de acuerdo con las normas de auditoria generalmente aceptadas, que requieren el examen mediante la realización de pruebas selectivas, de la evidencia justificativa de las cuentas anuales y la evaluación de su presentación, de los principios contables aplicados y de las estimaciones efectuadas.

De acuerdo con la legislación mercantil vigente, la sociedad como dominante del Grupo esta obligada, al cumplir determinados requisitos, a formular separadamente cuentas anuales consolidadas preparadas de acuerdo con las Normas Internacionales de Información Financiera adoptadas por la Unión Europea (NIIF-UE), sobre las que hemos emitido nuestro informe de auditoria con una opinión favorable con esta misma fecha. De acuerdo con el contenido de las mencionadas cuentas anuales consolidadas, los principales epígrafes consolidados aplicando Normas Internacionales de Información Financiera se detallan en la Nota 2.d. de la memoria.

En nuestra opinión, las cuentas anuales adjuntas del ejercicio 2005 y 2004 expresan, en todos los aspectos significativos, la imagen fiel del patrimonio y de la situación financiera de la sociedad **Companyia d'Aigües de Sabadell, S.A.**, a 31 de diciembre de 2005 y 2004 y de los resultados de sus operaciones y de los recursos obtenidos y aplicados durante los ejercicios anuales terminados en dichas fechas y contienen la información necesaria y suficiente para su interpretación y comprensión adecuada, de conformidad con los principios y normas contables generalmente aceptados que guardan uniformidad con los aplicados en el ejercicio anterior.





El Informe de Gestión adjunto del ejercicio 2005, contiene las explicaciones que los administradores consideran oportunas sobre la situación de la Sociedad, la evolución de sus negocios y sobre otros asuntos, y no forma parte integrante de las cuentas anuales. Hemos verificado que la información contable que contiene el citado informe de gestión concuerda con la de la cuentas anuales del ejercicio 2005. Nuestro trabajo como auditores se limita a la verificación del informe de gestión con el alcance mencionado en este mismo párrafo y no incluye la revisión de información distinta de la obtenida a partir de los registros contables de la sociedad.

Barcelona, 20 de abril de 2006

Faura-Casas, Auditors-Consultors, S.L.

Nº ROAC: S0206

Daniel Faura Llimós



**COMPANYIA D'AIGÜES DE SABADELL S.A**  
cuentas anuales del ejercicio 2005

# **CUENTAS ANUALES**

## **DE LOS EJERCICIOS 2005 y 2004**

---

COMPANYIA D'AIGÜES DE SABADELL, SA



## BALANCES DE SITUACIÓN A 31 DE DICIEMBRE DE 2005 Y 2004

ACTIVO		Ver	2005	2004
AÑO				
TOTAL ACTIVO		Nota	36.626.068,30	37.341.338,41
<b>B-INMOVILIZADO</b>			<b>29.245.418,27</b>	<b>28.581.419,04</b>
I-GASTOS DE ESTABLECIMIENTO			9.904,67	16.799,71
II-INMOVILIZADO INMATERIAL	5		2.206.309,77	1.965.929,63
1.Gastos de investigación y desarrollo			99.858,16	99.858,16
2.Concesiones y propiedades de agua			81.312,43	221.936,55
5.Aplicaciones informáticas			1.187.735,82	1.150.419,63
6.Derechos s/activos cedidos			1.433.990,85	1.433.990,85
7.Anticipos			672.504,77	164.846,26
9.Amortizaciones			(1.269.092,26)	(1.105.121,82)
III-INMOVILIZADO MATERIAL	6		15.461.789,94	16.642.443,73
1.Terrenos y construcciones			4.186.239,73	4.234.688,92
2.Instalaciones técnicas y maquinaria			19.442.790,26	20.032.733,75
3.Otras instalaciones, utillaje y mobiliario			2.876.552,60	2.697.630,19
4.Anticipos y immobilizaciones materiales en curso			4.837.594,68	5.055.066,90
5.Otros immobilizados			841.807,48	824.786,33
7.Amortizaciones			(16.723.194,81)	(16.202.462,36)
IV-INMOVILIZADO FINANCIERO	7		11.418.388,12	9.807.220,20
1.Participación en empresas del grupo			11.855.437,62	7.819.493,92
2.Créditos a empresas del grupo			403.439,62	555.908,42
4.Créditos a empresas asociadas			0,00	394.414,08
6.Otros créditos			41.031,07	105.092,80
7.Depósitos y fianzas constituidas a largo plazo			17.536,53	1.952.416,90
8.Provisiones			(899.056,72)	(1.020.105,92)
V - ACCIONES PROPIAS	9		149.025,77	149.025,77
<b>C-GASTOS A DISTRIBUIR VARIOS EJERCICIOS</b>			<b>159.962,99</b>	<b>55.695,12</b>
1.Gastos formalización de deudas			6.260,41	9.182,53
2.Gastos a distribuir varios ejercicios			153.702,58	46.512,59
<b>D-ACTIVO CIRCULANTE</b>			<b>7.220.687,04</b>	<b>8.704.224,25</b>
II-EXISTENCIAS			877.920,98	750.738,71
1.Comerciales			47.141,76	22.545,59
2.Primeras materias y otros aprovisionamientos			626.882,82	557.606,36
3.Trabajos en curso			34.371,57	88.955,13
6.Anticipos a proveedores			188.500,21	91.119,33
7.Provisiones			(18.975,38)	(9.487,70)
III-DEUDORES	8		5.123.075,34	6.624.754,52
1.Clientes por ventas y prestación de servicios			4.743.964,05	5.836.906,29
2.Empleados del grupo, deudoras			439.139,49	255.248,75
3.Empleados asociadas, deudoras			18.026,68	1.644,51
4.Deudores diversos			18.601,81	592.399,95
5.Personal			8.344,74	5.772,88
6.Administraciones Públicas			103.499,01	138.194,92
7.Provisiones			(208.500,44)	(211.412,84)
IV-INVERSIONES FINANCIERAS TEMPORALES	7		507.108,73	590.794,92
2.Créditos a empresas del grupo			78.165,56	77.134,97
4.Créditos a empresas asociadas			0,00	229.576,22
5.Cartera de valores a corto plazo			405.490,16	284.071,71
6.Otros créditos			23.440,99	0,00
7.Depósitos y fianzas constituidas a corto plazo			12,02	12,02
8.Provisiones			0,00	0,00
VI-TESORERIA	7		675.044,88	687.421,81
VII-AJUSTES POR PERIODIFICACION			37.537,11	50.514,29

Las Notas 1 a 22 descritas en la Memoria adjunta forman parte integrante de estos Balances de Situación

## BALANCES DE SITUACIÓN A 31 DE DICIEMBRE DE 2005 y 2004

PASIVO			2005	2004
AÑO		Ver		
TOTAL PASIVO		Nota	36.626.068,30	37.341.338,41
A-FONDOS PROPIOS		9	17.916.678,43	17.488.612,16
I-CAPITAL SUSCRITO			7.551.492,88	7.551.492,88
II-PRIMA DE EMISION			896.244,28	896.244,28
IV-RESERVAS			8.489.905,02	7.850.685,49
1.Reserva legal			1.510.328,99	1.510.328,99
2.Reservas por acciones propias			149.025,77	149.025,77
5.Otras reservas			6.830.550,26	6.191.330,73
VI-PÉRDIDAS Y GANANCIAS			1.305.723,13	1.516.876,39
Resultados de explotación			1.649.584,96	1.607.701,82
Resultados financieros			33.304,50	65.247,89
Resultados extraordinarios			324.088,43	502.992,96
Impuesto sobre sociedades			(701.254,76)	(659.066,28)
VII-DIVIDENDO A CUENTA			(326.686,88)	(326.686,88)
B-INGRESOS A DISTRIBUIR EN VARIOS EJERCICIOS			260.663,94	283.019,15
1.Subvenciones de capital		10	260.663,94	283.019,15
C-PROVISIONES PARA RIESGOS Y GASTOS		11	5.138.819,01	4.935.623,77
3.Fondo de reversión			5.124.916,30	4.923.603,53
4.Otras provisiones			13.902,71	12.020,24
D-ACREEDORES A LARGO PLAZO			5.357.589,13	5.643.642,93
II-DEUDAS A LARGO ENTIDADES DE CREDITO		13	4.166.243,63	4.762.257,07
1.Deudas a largo con entidades de credito			4.166.243,63	4.762.257,07
IV-OTROS ACREEDORES		12	1.191.345,50	881.385,86
2.Otras deudas			1.149.652,56	843.159,74
3.Fianzas y depositos recibidos a largo plazo			41.692,94	38.226,12
E-ACREEDORES A CORTO PLAZO			7.952.317,79	8.990.440,40
II-DEUDAS CON ENTIDADES DE CREDITO			1.444.658,38	1.007.976,25
1.Prestamos y otras deudas		13	1.444.658,38	1.007.976,25
III- DEUDAS CON EMPRESAS DEL GRUPO Y ASOCIADAS			170.728,22	355.326,09
1.Deudas con empresas del grupo			170.617,19	354.885,30
2.Deudas con empresas asociadas			111,03	440,79
IV- ACREEDORES COMERCIALES			3.381.455,68	3.835.355,30
1.Anticipos de clientes			443.886,30	383.638,56
2.Deudas por compras o prestaciones de servicios			2.347.811,02	2.387.729,09
3.Deudas por efectos a pagar			589.758,36	1.063.987,65
V-OTRAS DEUDAS NO COMERCIALES		12	2.926.785,44	3.791.782,76
1.Administraciones Públicas			1.995.057,28	2.917.461,95
3.Otras deudas			687.005,52	608.687,28
4.Remuneraciones pendientes			212.576,96	219.621,58
5.Fianzas y depositos recibidos			32.145,68	46.011,95
VII-AJUSTES POR PERIODIFICACIÓN			28.690,07	0,00

Las Notas 1 a 22 descritas en la Memoria adjunta forman parte integrante de estos Balances de Situación.

## CUENTAS DE PERDIDAS Y GANANCIAS CORRESPONDIENTES A LOS EJERCICIOS ANUALES

CERRADOS EL 31 DE DICIEMBRE DE 2005 Y 2004

(En Euros)

DEBE AÑO	Ver Nota	2005	2004
<b>A) GASTOS</b>		<b>19.012.608,46</b>	<b>20.875.621,06</b>
GASTOS DE EXPLOTACIÓN		18.274.151,71	19.998.941,15
1.Reducción de exist. trabajos acabados/curso	16.a.)	66.912,89	146.732,89
2.Aprovisionamientos	16.a.)	7.985.299,47	9.262.565,74
a) Consumos de primeras materias		3.866.782,14	4.066.876,00
b) Consumos de materiales		1.767.866,60	1.824.798,47
c) Consumo de otros aprovisionamientos		416.587,23	438.915,31
d) Otros gastos externos		1.934.063,50	2.931.975,96
3.Personal	16.b.)	5.391.424,26	5.402.206,74
a) Sueldos, salarios y asimilados		3.964.258,18	3.941.340,99
b) Cargas sociales		1.427.166,08	1.460.865,75
4.Dotación para amortizaciones		1.155.719,66	1.106.994,45
5.Variación de provisiones de tráfico		50.066,78	75.609,21
a) Variación de provisiones de existencias	16.d)	9.487,68	9.487,70
b) Variación de provisiones de insolvencias	16.d)	40.579,10	66.121,51
6.Otros gastos de explotación		3.624.728,65	4.004.832,12
a) Servicios exteriores		2.987.656,80	3.343.068,99
b) Tributos		277.650,71	280.655,31
c) Otros gastos gestión corriente		158.108,37	183.677,69
d) Dotación al fondo de reversión		201.312,77	197.430,13
<b>I-RESULTADO DE EXPLOTACIÓN</b>		<b>1.649.584,96</b>	<b>1.607.701,82</b>
GASTOS FINANCIEROS		50.309,77	35.542,85
7.Gastos financieros		50.309,77	48.319,41
a) Por Deudas con empresas del grupo		0,00	0,00
c) Por Deudas con terceros y gastos asimilados		50.309,77	48.319,41
8.Variación provisión invers.financieras		0,00	(12.776,56)
<b>II-RESULTADO FINANCIERO</b>		<b>33.304,50</b>	<b>65.247,89</b>
<b>III-RESULTADO ACTIVIDAD ORDINARIA</b>		<b>1.682.889,46</b>	<b>1.672.949,71</b>
GASTOS EXTRAORDINARIOS		-13.107,78	182.070,78
10.Variación provisión im.financiero/emp.grupo		(121.049,20)	96.887,75
11.Pérdidas procedentes del inmovilizado material		5.801,92	18.498,92
13.Gastos extraordinarios		40.190,24	50.975,06
14.Gastos y pérdidas de otros ejercicios		61.949,26	15.709,05
<b>IV-RESULTADO EXTRAORDINARIO</b>		<b>324.088,43</b>	<b>502.992,96</b>
<b>V-RESULTADO ANTES DE IMPUESTOS</b>	III + IV	<b>2.006.977,89</b>	<b>2.175.942,67</b>
IMPUESTO SOBRE SOCIEDADES		-701.254,76	-659.066,28
15.Impuesto sociedades	14	-701.254,76	-659.066,28
<b>VI-RESULTADO DEL EJERCICIO</b>		<b>1.305.723,13</b>	<b>1.516.876,39</b>

Las Notas 1 a 22 descritas en la Memoria adjunta forman parte integrante de estas Cuentas de Pérdidas y Ganancias.



## CUENTAS DE PÉRDIDAS Y GANANCIAS CORRESPONDIENTES A LOS EJERCICIOS ANUALES

CERRADAS EL 31 DE DICIEMBRE DE 2005 y 2004

(En Euros)

H A B E R A Ñ O	Vee Nota	2 0 0 4	2 0 0 4
<b>B) I N G R E S O S</b>		<b>20.318.331,59</b>	<b>22.392.497,45</b>
<b>INGRESOS DE EXPLOTACIÓN</b>		<b>19.923.736,67</b>	<b>21.606.642,97</b>
1. Importe neto de la cifra de negocios	16.c).	18.375.287,00	19.857.372,54
a) Ventas		13.827.313,56	15.413.901,79
b) Prestación de servicios		4.547.973,44	4.443.470,75
2. Aumento existencias trabajos		32.006,88	70.919,65
3. Trabajos para el inmovilizado		1.320.511,81	1.516.737,85
4. Otros ingresos de explotación		195.930,98	161.612,93
a) Ingresos accesorios y otros gestión corriente		183.483,46	143.770,38
b) Subvenciones		12.447,52	17.842,55
c) Exceso de provisiones de riesgos gastos		0,00	0,00
<b>INGRESOS FINANCIEROS</b>		<b>83.614,27</b>	<b>100.790,74</b>
5. Ingresos participaciones en capital		9.222,26	18.210,86
c) Ingresos participaciones en capital		9.222,26	18.210,86
7. Otros intereses-ingresos asimilados		74.392,01	82.579,88
a) Otros intereses empresas del grupo		20.534,53	23.097,26
b) Otros intereses empresas asociadas		3.729,63	21.613,74
c) Otros intereses		50.127,85	37.868,88
<b>INGRESOS EXTRAORDINARIOS</b>		<b>310.980,65</b>	<b>685.063,74</b>
9. Beneficios procedentes del inmovilizado		425,86	475.426,12
11. Subvenciones capital transferidas resultados ejercicio	11	17.922,24	19.801,69
12. Ingresos extraordinarios		71.010,99	119.664,61
13. Ingresos y beneficios de otros ejercicios		221.621,56	70.171,32

Las Notas 1 a 22 descritas en la Memoria adjunta forman parte integrante de estas Cuentas de Pérdidas y Ganancias.

# **MEMORIA DE LOS EJERCICIOS 2005 y 2004**

---

COMPANYIA D'AIGÜES DE SABADELL, SA

## INTRODUCCIÓN

La presente memoria de Companyia d'Aigües de Sabadell (en adelante, la Companyia) forma parte de las cuentas anuales correspondientes a los ejercicios anuales cerrados el 31 de diciembre de 2005 y de 2004, de acuerdo con lo que indica el artículo 172 del texto refundido de la Ley de Sociedades Anónimas (TRLSA), Real Decreto legislativo 1564/1989, de 22 de diciembre. Tal y como se indica en el artículo 199 de dicho TRLSA, la memoria tiene como objeto completar, ampliar y comentar el balance de situación y la cuenta de pérdidas y ganancias del ejercicio.

Para la confección de esta memoria se han seguido las indicaciones dadas por el Plan General de Contabilidad, aprobado por el Real Decreto 1643/90, de 20 de diciembre, y por las Normas de Adaptación al Plan General de Contabilidad de las empresas del sector de abastecimiento y saneamiento de agua aprobadas por la Orden de 10 de diciembre de 1998 (BOE 24-12-98). También se ha tenido en cuenta en el redactado lo que indica el artículo 48 del Código de Comercio.

También se han tenido en cuenta las recomendaciones de la Comisión Europea de 30 de mayo de 2001 sobre información y contingencias medioambientales (BOICAC 46) y la disposición adicional 14 de la Ley 44/2002, de 22 de noviembre, de medidas de reforma del sistema financiero (BOE 23-11-2002).



## NOTA 1. NATURALEZA Y ACTIVIDAD DE LA COMPAÑÍA

Companyia d'Aigües de Sabadell fue fundada el 22 de julio de 1949 con el objeto social de llevar la gestión y la explotación del servicio de abastecimiento de agua potable a diversas poblaciones, en especial a la ciudad de Sabadell. Para cumplir esta finalidad el Ayuntamiento de Sabadell (en lo sucesivo, el Ayuntamiento) le otorgó el servicio bajo el régimen de monopolio por un plazo de noventa y nueve años, que acaba el 31 de julio de 2048. Al extinguirse el plazo concedido de la explotación, revertirán en el Ayuntamiento los derechos, las concesiones y las instalaciones de agua de la ciudad de Sabadell, sea cual sea su valor en aquella fecha, en pago de la cuota de capital correspondiente a las acciones representativas de su aportación.

Asimismo, el objeto social de la Companyia prevé el desarrollo de todas las actividades relacionadas con el ciclo integral del agua fuera del ámbito de la ciudad de Sabadell, tanto directamente como a través de las participaciones en otras sociedades.

Companyia d'Aigües de Sabadell, SA se rige por sus estatutos sociales y se encuentra sujeta a las disposiciones generales de las sociedades anónimas. Por lo que respecta a Sabadell, también se rige por las bases de explotación de este municipio.

Todas las acciones de la Companyia están representadas por anotaciones en cuenta y cotizan en el primer mercado de la Bolsa de Valores de Barcelona.

Durante el año 2005 ha pasado de Companyia d'Aigües de Sabadell, SA a CASSA Aigües i Depuració, SL Unipersonal la concesión de los siguientes municipios: Avinyonet del Penedès, Parets del Vallès y Palau-solità i Plegamans. El traspaso de los dos últimos municipios se ha hecho por escisión de rama de actividad con ampliación de capital no dinerario a CASSA Aigües i Depuració, SL Unipersonal (véase la nota 7).

Companyia d'Aigües de Sabadell, SA ha actualizado mediante auditoría de seguimiento, realizada en julio de 2005, la certificación de su sistema de gestión de calidad a la nueva norma internacional UNE-EN-ISO 9001:2000 para la gestión de servicios de distribución de agua potable y gestión de estaciones depuradoras de aguas residuales, con el certificado número CS/00/053, con validez hasta mayo de 2007.

Ante la preocupación por el medio ambiente, Companyia d'Aigües de Sabadell, SA, durante el mes de julio de 2005, ha actualizado, mediante auditoría de seguimiento, la certificación de su sistema de gestión medioambiental según la norma internacional UNE-EN-ISO 14001:2004 para la gestión de servicios de distribución de agua potable, con el certificado número 500/MA/08/04, con validez hasta agosto de 2007.

## **NOTA 2. BASES DE PRESENTACIÓN Y PRINCIPIOS CONTABLES Y DE CONSOLIDACIÓN DE LAS CUENTAS ANUALES**

### **a) Imagen fiel**

Los balances de situación y cuentas de pérdidas y ganancias adjuntos que componen estas cuentas anuales se han obtenido a partir de los registros contables de la Companyia y se presentan de acuerdo con el Plan General de Contabilidad, de modo que reflejan la imagen fiel del patrimonio, de la situación financiera a 31 de diciembre de 2005 y de 2004, así como de los resultados y de los recursos obtenidos y aplicados por la Companyia en los ejercicios anuales acabados en estas fechas.

Estas cuentas anuales han sido formuladas por los administradores de la Companyia y están pendientes de la aprobación de la Junta General Ordinaria de Accionistas. Los administradores esperan que se aprobarán sin modificaciones. Las cuentas correspondientes al ejercicio 2004 fueron aprobadas por la Junta General de Accionistas el 13 de junio de 2005.

### **b) Principios contables**

Se han adoptado todos los principios contables generalmente aceptados (véase la nota 4) y que especifica la legislación vigente. No existe ningún principio contable obligatorio, con efecto significativo para las cuentas anuales, que se haya dejado de aplicar.

### **c) Comparación de la información**

La sociedad presenta el balance de situación y la cuenta de pérdidas y ganancias para los ejercicios 2005 y 2004, de acuerdo con la estructura fijada en el Plan General de Contabilidad y en las Normas de Adaptación por empresas del sector de abastecimiento y saneamiento de agua (véase la introducción) de modo que resultan comparables entre sí.

### **d) Consolidación**

Las cuentas anuales de Companyia d'Aigües de Sabadell, SA se presentan en cumplimiento de la normativa mercantil vigente. En consecuencia, las cuentas anuales de Companyia d'Aigües de Sabadell, SA no reflejan las variaciones financieras patrimoniales que resultarían de aplicar criterios de consolidación.

Estas variaciones quedan reflejadas en las cuentas anuales consolidadas del Grupo CASSA del ejercicio 2005.

Los estados financieros consolidados, elaborados según las Normas Internacionales de Información Financiera, del Grupo Companyia d'Aigües de Sabadell, SA incluyen: Companyia d'Aigües de Sabadell, SA; Ribatallada, SA Unipersonal; CASSA Aigües i Depuració, SL Unipersonal; Sabadell Tractament Tèrmic Eficient, SA; Aigües del Penedès, SL Unipersonal; Servedar, SL Unipersonal; Socade Informàtica, SL Unipersonal; Biomassa Aprofitament

Energètic, SL Unipersonal; Molins Energia, SL; Fundación Privada CASSA, Aguas de Costa de Antigua, SL; Empresa Mixta de Aguas de Antigua, SL y Águas de Ponta Preta, Ltda.

Las principales magnitudes de las cuentas consolidadas de Companyia d'Aigües de Sabadell, SA del ejercicio 2005, elaboradas de acuerdo con lo establecido en la disposición final undécima de la Ley 67/2003, de 30 de diciembre, aplicando las Normas Internacionales de Información Financiera aprobadas por los Reglamentos de la Comisión Europea, son las siguientes:

	<b>Ejercicio 2005</b>	<b>Ejercicio 2004</b>
<b>Total activo</b>	<b>78.561.764,53</b>	<b>71.544.583,68</b>
<b>Patrimonio neto</b>	<b>30.610.730,01</b>	<b>28.131.170,04</b>
- Sociedad dominante	29.879.786,42	27.934.041,51
- Minoritarios	730.943,59	197.128,53
<b>Ingresos de explotación</b>	<b>30.356.393,45</b>	<b>29.938.092,18</b>
<b>Resultado del ejercicio</b>	<b>2.992.721,03</b>	<b>2.284.738,13</b>
- Sociedad dominante	2.993.604,84	2.381.645,19
- Minoritarios	-883,80	-96.907,06

Companyia d'Aigües de Sabadell, SA, sociedad dominante del Grupo CASSA, prepara asimismo cuentas anuales e informe de gestión consolidados del ejercicio 2005, que serán presentados para su aprobación en la Junta General Ordinaria de Accionistas junto con las cuentas de la sociedad dominante del Grupo.

### **NOTA 3. DISTRIBUCIÓN DE RESULTADOS**

La propuesta de distribución del resultado del ejercicio 2005 que presentará el Consejo de Administración para su aprobación en la Junta General de Accionistas es la siguiente:

<b>RESULTADO DISPONIBLE</b>	<b>Euros</b>
Pérdidas y ganancias	1.305.723,13
<b>Total</b>	<b>1.305.723,13</b>

<b>DISTRIBUCIÓN</b>	
Reserva legal	0,00
Reserva voluntaria	467.959,76
Dividendos	837.763,37
<b>Total</b>	<b>1.305.723,13</b>

En fecha 30 de noviembre de 2005, el Consejo de Administración de Companyia d'Aigües de Sabadell, SA tomó el acuerdo de repartir una cantidad a cuenta del dividendo del ejercicio 2005 de 326.686,88 euros, pagados el 10 de enero de 2006.

El estado contable provisional a 30 de noviembre de 2005, formulado de acuerdo con el artículo 216 del texto refundido de la Ley de Sociedades Anónimas, puso de manifiesto la existencia de liquidez suficiente para la distribución de la referida cantidad a cuenta. Fue el siguiente:

	<b>Euros</b>
Resultado a 31 de octubre de 2005, antes de impuestos	1.785.002,13
<b>Total del resultado disponible</b>	<b>1.785.002,13</b>
Menos:	
- Provisión para el impuesto sobre sociedades	(629.254,02)
- Dotación a la reserva legal	0,00
<b>Beneficio disponible</b>	<b>1.155.748,11</b>
La situación del disponible a 31 de octubre de 2005 era la siguiente:	
Caja y bancos	881.779,00
<b>Disponible a 31-10-2005</b>	<b>881.779,00</b>

En una evaluación del neto patrimonial de Companyia d'Aigües de Sabadell, SA a 31 de diciembre de 2005, se debería deducir el importe de 326.686,88 euros, cantidad acordada a cuenta del dividendo (véase la nota 9).



## **NOTA 4. NORMAS DE VALORACIÓN**

Los principios de contabilidad y las normas de valoración más significativos utilizados por la Companyia en la elaboración de las cuentas anuales de los ejercicios 2005 y 2004, de acuerdo con lo establecido por el Plan General de Contabilidad, han sido los siguientes:

### **a) Gastos de establecimiento y gastos distribuibles en varios ejercicios**

Los gastos de establecimiento incluyen los gastos de notario, anuncios oficiales, servicios profesionales y otros. También se incluyen como gastos de establecimiento los derivados de las licitaciones en las que concurre la sociedad, que se amortizan a partir de la adjudicación de los concursos. La amortización de los gastos de establecimiento se hace linealmente en cinco años. Las dotaciones por amortización de los gastos de establecimiento en los ejercicios 2005 y 2004 han sido de 11.551,23 y 8.554,49 euros, respectivamente.

Los gastos distribuibles en varios ejercicios incluyen los de formalización de deudas y los de baja y derribo de diferentes instalaciones. Su amortización se lleva a cabo linealmente en 5 años.

### **b) Inmovilizado inmaterial**

El criterio de valoración del inmovilizado inmaterial, que incluye programas informáticos, gastos de investigación y desarrollo, el derecho de uso de determinadas instalaciones y gastos de concesiones (véase la nota 5), ha sido el del valor de adquisición.

La amortización de los programas informáticos se hace linealmente en 5 años, con excepción de aquellos para los que se prevé una vida útil inferior, por la previsión de entrada en funcionamiento del nuevo sistema de gestión en que la Companyia está trabajando y que incluye el desarrollo de una nueva ERP y un vertical del sector. Por lo que respecta a la cesión del derecho de uso de instalaciones, concesiones y propiedades de agua, se amortizan linealmente en el período que resta hasta el fin de la concesión. Para los gastos de investigación y desarrollo, el período de amortización es de 3 años.

Las dotaciones por amortización del inmovilizado inmaterial en los ejercicios 2005 y 2004 han sido de 218.744,85 y 148.010,82 euros, respectivamente.

### **c) Inmovilizado material**

El criterio de valoración de los elementos del inmovilizado material es el de coste de adquisición o el de realización propia. El primero se actualiza debidamente según las leyes de actualización ordinarias, para los bienes adquiridos antes del 31 de diciembre de 1983. Los costes de los trabajos hechos por la misma empresa en el inmovilizado comprenden los apartados siguientes: sueldos, salarios y Seguridad Social del personal propio, materiales utilizados, facturas de terceros por este concepto, impuestos y tasas, y un porcentaje de gastos indirectos.

Los costes de ampliación, modernización o mejoras que representan un aumento de la

productividad, capacidad o eficacia, o un alargamiento de la vida útil de los bienes, se capitalizan como un coste mayor de estos bienes. Los gastos por reparaciones y mantenimiento se registran en la cuenta de pérdidas y ganancias del ejercicio en que tienen lugar.

Los bienes y elementos retirados, tanto si lo son como consecuencia de un proceso de modernización como si se deben a cualquier otra causa, se contabilizan dando de baja los saldos que presentan en las correspondientes cuentas de activo y de la amortización acumulada.

La Companyia amortiza los elementos del inmovilizado material según el método lineal, distribuyendo el coste de los activos entre los años de vida útil estimada, de acuerdo con el detalle siguiente:

	<b>Años de vida útil estimada</b>
Construcciones	30 a 50
Red, maquinaria e instalaciones técnicas	10 a 34
Elementos de transporte	4 a 10
Herramientas y utensilios	5 a 10
Mobiliario y útiles	12
Equipos para el procesamiento de la información	5 a 7

Los cargos en las cuentas de pérdidas y ganancias en concepto de amortización del inmovilizado material a 31 de diciembre de 2005 y de 2004 son de 925.423,58 y 950.429,14 euros, respectivamente.

El inmovilizado material en curso se encuentra contabilizado según los mismos criterios y comprende las instalaciones que no se han puesto en funcionamiento en la fecha de cierre del ejercicio.

#### **d) Inmovilizado financiero**

La Companyia sigue los criterios siguientes en la contabilización de las inversiones en valores mobiliarios, tanto si se trata de valores de renta fija como si la renta es variable:

**1. Títulos sin cotización oficial:** a coste (regularizado, si procede, de acuerdo con la Ley de Presupuestos de 1983), y minorado, si procede, por las necesarias provisiones por depreciación, por el exceso del coste sobre su valor razonable al cierre del ejercicio, calculado, en el caso de la renta variable, como el valor teórico contable según los últimos estados financieros disponibles.

**2. Participación en empresas del Grupo:** a coste de adquisición. Si la sociedad participada tiene pérdidas, la participación se minorará por medio de las provisiones por depreciación del

valor neto contable según los últimos estados financieros cerrados disponibles de la participada.

### **e) Existencias**

Las existencias, que engloban básicamente materiales para la realización de trabajos en el inmovilizado propio, están valoradas al precio medio ponderado, que no difiere significativamente de su valor de mercado.

### **f) Provisión para insolvencias**

Companyia d'Aigües de Sabadell, SA dota la correspondiente provisión para insolvencias por todas las cantidades resultantes de clientes dados de baja por falta de pago en el caso de suministro. Para el resto de los casos, se analiza individualmente para dotar la insolvencia. La variación de la dotación por estos conceptos en los ejercicios 2005 y 2004 ha sido de 40.579,10 y 66.121,51 euros, respectivamente.

### **g) Acciones propias**

La valoración de las acciones propias de Companyia d'Aigües de Sabadell, SA se ha efectuado a precio de adquisición.

### **h) Inversiones financieras temporales**

1. Títulos con cotización oficial: a coste (regularizado, si procede, de acuerdo con la Ley de Presupuestos de 1983) o mercado, el menor. Como valor de mercado se considera la cotización oficial media del último trimestre del ejercicio o la cotización al cierre, la que resulte inferior.

2. Títulos de renta fija: los fondos públicos, bonos y obligaciones del Estado, letras del Tesoro y otras inversiones en renta fija se valoran por el importe de reembolso, minorado por los intereses pendientes de devengo al cierre del ejercicio que se registran en la cuenta de intereses diferidos.

Estas inversiones se realizan a tipo de interés de mercado y, dado su corto plazo de realización, no es preciso aplicar ninguna corrección valorativa por depreciación.

3. Participaciones en fondos de inversión inmobiliaria: a coste de adquisición minorado, si es el caso, por las necesarias provisiones por depreciación.

Las diferencias entre el coste y el valor de mercado o el valor razonable al cierre del ejercicio se registran en la cuenta de provisiones por el inmovilizado financiero. Companyia d'Aigües de Sabadell, SA ha registrado una minoración de dotación de 12.776,56 euros en el ejercicio 2004, debido a la recuperación de valor de las dotaciones ya efectuadas.

### **i) Ingresos distribuibles en varios ejercicios**

Están contabilizadas en este capítulo las cantidades recibidas de terceros para la instalación

de inmovilizado en diversas zonas de nueva urbanización.

El criterio de imputación anual a resultados está en función de la amortización del activo material correspondiente.

### **j) Premios y complementos por jubilación**

De acuerdo con lo establecido en los convenios colectivos de Companyia d'Aigües de Sabadell, SA vigentes a 31 de diciembre, la Companyia debe pagar un premio a los trabajadores que se jubilen estando de alta, y queda obligada a complementar las prestaciones por jubilaciones de la Seguridad Social de estos trabajadores hasta un importe anual fijo.

De acuerdo con un estudio actuarial independiente, la Companyia dotó la totalidad del pasivo actuarial devengado correspondiente a las pensiones causadas (personal pasivo) a 31 de diciembre de 2001.

Para las pensiones no causadas (personal activo), la disposición transitoria 4.<sup>a</sup> del Real Decreto 1643/90, por el que se aprobó el nuevo Plan General Contable, establece que las empresas que tengan déficit entre los compromisos y riesgos totales acreditados por pensiones tendrán que dotar sistemáticamente las pensiones correspondientes hasta enjuagar este déficit durante quince años contados a partir de 1990. Siguiendo esta normativa, la Companyia dotó esta provisión con cargo en el resultado de los ejercicios 1993 a 2001. Las prestaciones pagadas a empleados jubilados se han registrado con cargo al fondo constituido.

El Real Decreto 1588/99 establecía la obligatoriedad de externalizar antes del 11 de noviembre de 2002 todos los compromisos por pensiones, premios de jubilación y seguros de vida recogidos en el convenio colectivo.

En este sentido, se firmó un contrato con BBVA Seguros, SA que garantiza, tal y como recoge la ley, las prestaciones futuras del personal de acuerdo con las condiciones establecidas en cada convenio colectivo.

Después de un estudio actuarial de la plantilla tanto del personal activo como del pasivo actual, hecho el 30 de junio de 2002, el importe externalizado de estas prestaciones ha sido dotado a cargo de la provisión constituida hasta el 31 de diciembre de 2001, registrando las diferencias como resultado extraordinario. Posteriormente, cada año este importe se regulariza de acuerdo con las plantillas para abonar las primas correspondientes a BBVA Seguros, SA, que garantizarán el pago de las prestaciones. Con este contrato, quien asume el pago de estas pensiones será la entidad aseguradora, tal y como se informó en su día a todos los trabajadores de la Companyia. La cuota correspondiente a la prima de los años 2005 y 2004, por unos importes de 23.740,18 y 23.482,19 euros, respectivamente, han sido registradas con cargo a gastos de los ejercicios.

### **k) Otras provisiones para riesgos y gastos**

El montante que figura en el capítulo de provisiones para riesgos y gastos corresponde al



importe estimado para hacer frente a responsabilidades probables o ciertas, ocasionadas por litigios en curso y por indemnizaciones u obligaciones pendientes de cuantía indeterminada, avales u otras garantías similares a cargo de la Companyia. Su dotación se efectúa al inicio de la responsabilidad o de la obligación que determina la indemnización o pago. Una vez resuelta la contingencia, se procede al pago con cargo a esta provisión y la diferencia se destina a ingresos de explotación y provisiones no aplicadas a su finalidad.

### **l) Indemnizaciones por despido**

De acuerdo con el reglamento de trabajo vigente, la Companyia está obligada al pago de indemnizaciones a los empleados con los que, bajo ciertas condiciones, rescindan sus relaciones laborales.

Puesto que no se espera que, en circunstancias normales, puedan tener lugar despidos en el futuro y estimando en último caso las cantidades que sería preciso pagar por los mencionados despidos, el pasivo devengado en concepto de indemnizaciones no es importante. Por consiguiente, no se ha registrado ninguna provisión por este concepto en los balances de situación adjuntos.

### **m) Deudas**

Las deudas se contabilizan por su valor nominal, clasificadas en deudas a corto plazo o a largo plazo en función de su vencimiento: si el vencimiento es inferior a un año, a partir de la fecha del balance, se considera de corto plazo; si es superior, de largo plazo.

### **n) Impuesto sobre beneficios**

El gasto del ejercicio por el impuesto de sociedades se calcula en función del resultado económico antes de impuestos, aumentado o disminuido, según corresponda, por las diferencias permanentes y temporales con el resultado fiscal, entendiendo este resultado como la base imponible de dicho impuesto, y disminuido por las bonificaciones y deducciones en la cuota.

### **o) Reversión del inmovilizado**

De acuerdo con las bases de explotación de Companyia d'Aigües de Sabadell, SA, cuando expire el período de concesión (el 1 de agosto de 2048) revertirán en el Ayuntamiento, de inmediato, gratuitamente y de pleno derecho, todas las instalaciones de conducción de agua, concesiones, red de distribución interior, depósitos, estaciones de elevación o reparto y otros elementos de la Companyia relativos a la prestación del servicio de abastecimiento de agua en la ciudad de Sabadell, tanto los que se aportaron en el momento en que fue constituida y aún subsistan como los constituidos o instalados en años sucesivos.

De conformidad con el artículo 31 de los estatutos sociales y la undécima base de explotación de Companyia d'Aigües de Sabadell, SA, y el artículo 60 del Reglamento del Impuesto sobre Sociedades, la Companyia dota anualmente a un fondo de reversión (véase la nota 11.a) un importe calculado de forma lineal, de modo que, cuando se haga efectiva en

el año 2048 la reversión de los bienes del inmovilizado material y de los derechos y concesiones del inmovilizado inmaterial afectos a la explotación del servicio de abastecimiento de agua potable en el término municipal de Sabadell, sea posible recuperarlos de forma plena sin pérdida alguna para los accionistas poseedores de las acciones de la clase B.

Sin embargo, el artículo 35 de los estatutos sociales y la undécima base de explotación especifican que para la reversión de todas las instalaciones y elementos que representen para la Companyia inversión del capital propio o de terceros, mediante crédito, en los últimos veinticinco años anteriores a la finalización de sus actividades, será necesario el acuerdo previo a la inversión entre Companyia d'Aigües de Sabadell, SA y el municipio, en el que se fijarán las escalas de amortización y el valor de rescate o de reversión al Ayuntamiento.

La fórmula para el cálculo de la dotación anual al fondo de reversión es la siguiente:

- (+) Valor bruto de los activos sustituibles antes de amortizaciones económicas
- (+) Valor bruto de los activos no sustituibles antes de amortizaciones económicas
- (-) Fondo de amortización económica de los activos no sustituibles, acumulado hasta el ejercicio actual, es decir, incluida la dotación del mismo ejercicio
- (-) Fondo de reversión acumulado hasta el ejercicio precedente
- (-) Valor teórico contable de las acciones de clase A, o valor nominal de dichas acciones si fuese superior

---

Número de años que quedan en cada momento hasta el plazo de la sociedad (reversión)

Se entiende por activos sustituibles los bienes sujetos al régimen de reversión en el Ayuntamiento, cuya vida útil estimada sea, en el momento de su adquisición, inferior al período que falte hasta el término de la Companyia.

Se entiende por activos no sustituibles los bienes sujetos al régimen de reversión en el Ayuntamiento, cuya vida útil estimada sea, en el momento de su adquisición, igual o superior al período que falte hasta el término de la Companyia.

Cuando un inmovilizado revertible está subvencionado o financiado con endeudamiento, su importe no se tiene en cuenta para el cálculo del fondo de reversión.

Este fondo de reversión se materializa en acciones de Ribatallada, SA Unipersonal (véase la nota 11.a.1).

El fondo de reversión fue actualizado al amparo de la actualización de valores de la Ley de Presupuestos de 1983 (RD 382/84).

## **p) Ingresos y gastos**

Los ingresos y los gastos se contabilizan en el momento en que son devengados y no cuando

se produce la corriente monetaria o financiera que se deriva de ellos.

De todos modos, siguiendo el principio de prudencia, sólo se contabilizan los beneficios realizados al cierre del ejercicio, y los riesgos y las pérdidas previsibles, cuando sean eventuales, se contabilizan una vez conocidos.

#### **q) Ingresos por venta de agua**

Companyia d'Aigües de Sabadell, SA sigue el criterio de registrar como ventas del ejercicio el total de los suministros leídos durante este período, a pesar de que quede una parte pendiente de facturar (véase la nota 8). Las lecturas se hacen todos los días según unos turnos establecidos. Generalmente, dichas lecturas se efectúan a cada cliente con una periodicidad trimestral.

A 31 de diciembre de 2005 y de 2004, el volumen de agua pendiente de lectura ha sido periodificado dentro de los ingresos en esta fecha.

#### **r) Impuestos locales**

En los municipios en que se efectúa suministro de agua, la sociedad correspondiente satisface la tasa de ocupación del subsuelo, basándose en el 1,5% de la facturación de agua de los respectivos términos municipales. Asimismo, satisface el resto de arbitrios, tasas e impuestos existentes en cada uno de ellos.

#### **s) Resultados extraordinarios**

Con cargo a "Variación de provisiones de inversiones financieras de empresas del grupo", la Companyia ha registrado la depreciación de la participación, calculada en función del valor neto contable a la fecha de cierre y según los últimos estados financieros disponibles, de las sociedades participadas.

Con cargo en los gastos extraordinarios se han registrado los gastos de licitación de las actuaciones que no han sido concedidas a Companyia d'Aigües de Sabadell, SA.

La Companyia registra como ingreso extraordinario proveniente del inmovilizado el resultado de la venta de los activos en función del valor de realización reflejado en contrato de compraventa o escritura pública.

También se incluyen en este apartado los resultados procedentes de otros ejercicios (véase la nota 16.f).

#### **t) Canon anual de concesión**

Con motivo de las concesiones de depuración en Sabadell y del servicio de agua en diferentes municipios, la Companyia satisface un canon anual, en función de los metros cúbicos facturados y cobrados. El importe devengado a 31 de diciembre de 2005 y de 2004 es de 459,851,34 y 744.023,34 euros, respectivamente. La disminución está básicamente motivada por el traspaso de las concesiones, como se indica en la nota 1.

**NOTA 5.- GASTOS DE ESTABLECIMIENTO Y INMOBILIZADO INMATERIAL**

Los movimientos que han sufrido durante los ejercicios 2005 y 2004 las diferentes cuentas de gastos de establecimiento y de inmovilizado inmaterial y sus correspondientes amortizaciones acumuladas han sido las siguientes (en euros):

CONCEPTO	Saldo 31/12/04	Aumentos	Bajas	Saneamiento	Saldo 31/12/05
Gastos de Establecimiento	16.799,71	4.718,19	(62,00)	(11.551,23)	9.904,67
CONCEPTO	Saldo 31/12/03	Aumentos	Bajas	Saneamiento	Saldo 31/12/04
Gastos de Establecimiento	20.410,08	4.952,77	(8,65)	(8.554,49)	16.799,71

2005		VALOR BRUTO					VALOR NETO	
INMOBILIZADO INMATERIAL	Coste a 01/01/05	Aumentos	Traspaso	Traspaso Rama Actividad	Deducciones	Coste a 31/12/05	Acum. 01/01/05	a 31/12/05
1. Gastos de investigación y desarrollo	99.858,16					99.858,16		
2. Concesiones y propiedades de agua	221.936,55	36.144,23		(176.768,35)		81.312,43		
5. Aplicaciones informáticas	1.150.419,63	44.296,01		(6.979,82)		1.187.735,82		
6. Derechos sobre activos cedidos	1.433.990,85					1.433.990,85		
7. Anticipos	164.846,28	507.858,51				672.504,77		
	3.071.051,45	588.098,75		(183.748,17)		3.475.402,03		
INMOBILIZADO INMATERIAL	Acum. 01/01/05	Dotaciones	Traspaso	Traspaso Rama Actividad	Deducciones	Acum. 31/12/05		
1. Gastos de investigación y desarrollo	96.932,35	2.764,68				99.697,03		181,13
2. Concesiones y propiedades de agua	58.013,65	5.150,51		(46.047,11)		17.117,05		64.195,38
5. Aplicaciones informáticas	684.474,63	184.035,82		(8.727,30)		859.783,15		327.952,07
6. Derechos sobre activos cedidos	285.701,19	26.793,84				292.495,03		1.141.495,82
7. Anticipos								672.504,77
	1.105.121,82	218.744,85		(54.774,41)		1.269.092,26		2.206.309,77

2004		VALOR BRUTO					VALOR NETO	
IMMOBILIZADO INMATERIAL	Coste a 01/01/04	Aumentos	Traspaso		Deducciones	Coste a 31/12/04	Acum. 01/01/04	a 31/12/04
1. Gastos de investigación y desarrollo	99.858,16					99.858,16		
2. Concesiones y propiedades de agua	221.518,88	2.102,00			(1.684,13)	221.936,55		
5. Aplicaciones informáticas	751.701,29	400.640,75			(1.922,41)	1.150.419,63		
6. Derechos sobre activos cedidos	1.433.990,85					1.433.990,85		
7. Anticipos	263.018,28				(98.172,02)	164.846,26		
	2.770.087,26	402.742,75			(101.778,56)	3.071.051,45		
IMMOBILIZADO INMATERIAL	Acum. 01/01/04	Dotaciones	Traspaso		Deducciones	Acum. 31/12/04		
1. Gastos de investigación y desarrollo	94.167,67	2.764,68				96.932,35		2.925,81
2. Concesiones y propiedades de agua	48.599,26	10.339,84			(925,45)	58.013,65		163.922,90
5. Aplicaciones informáticas	577.364,63	108.112,46			(1.002,46)	684.474,63		465.945,00
6. Derechos sobre activos cedidos	238.907,35	26.793,84				265.701,19		1.168.289,86
7. Anticipos								164.846,26
	959.038,91	148.010,82			(1.927,91)	1.105.121,82		1.985.929,63

El detalle de Inmovilizado Inmaterial Reversible, es el siguiente (en euros):

AÑO	31/12/05			31/12/04		
INMOBILIZADO INMATERIAL REVERTIBLE	Valor de Coste	Amortización Acumulada	Valor Neto	Valor de Coste	Amortización Acumulada	Valor Neto
1. Gastos de investigación y desarrollo	86.034,88	86.034,88		86.034,88	86.034,88	
2. Concesiones y propiedades de agua	29.371,87	9.281,84	20.090,03	28.917,25	8.700,68	20.216,57
5. Aplicaciones informáticas	1.134.144,03	852.904,77	281.239,26	1.121.093,13	669.263,08	451.830,05
	1.249.550,78	948.221,49	301.329,29	1.236.045,26	763.998,64	472.046,62



**NOTA 6.- INMOVILIZADO MATERIAL.**

Los movimientos que han sufrido durante los ejercicios 2005 y 2004 las diferentes cuentas, han sido los siguientes:

2005		VALOR BRUTO					
INMOVILIZADO MATERIAL	Coste a 01/01/05	Aumentos	Traspaso	Traspaso Rama Actividad	Deducciones	Coste a 31/12/05	
1.Terrenos y construcciones	4.234.888,92	1.315,82	3.666,10	(53.430,9)		4.186.239,73	
a.Terrenos y bienes naturales	755.618,57	1.037,82				756.656,39	
b.Construcciones	3.479.070,35	277,80	3.666,10	(53.430,91)		3.429.583,34	
2.Instalaciones técnicas y maquinaria	20.032.733,75	905.640,18	505.141,07	(1.982.758,77)	(23.993,78)	19.436.762,45	
a.Red distribución, instal. conducción	18.097.729,49	809.532,94	24.778,27	(1.791.911,47)	(17.990,84)	17.122.138,39	
b.Instalaciones técnicas	1.720.851,80	77.945,39	480.362,80	(186.335,91)	(6.002,94)	2.086.820,94	
c.Maquinaría	214.152,86	18.161,85		(4.511,39)		227.803,12	
3.Otras instalaciones, utillaje y mobiliario	2.697.630,19	202.364,05		(23.249,84)	(192,00)	2.876.552,60	
4.Anticipos y inmovil. materiales en curso	5.055.066,90	288.834,99	(504.107,21)			4.837.594,68	
5.Otras instalaciones mobiliario y útiles	824.786,33	71.968,70	(4.699,86)	(36.810,46)	(7.409,32)	847.835,29	
	<b>32.844.906,09</b>	<b>1.467.923,54</b>	<b>0,00</b>	<b>(2.096.249,78)</b>	<b>(31.595,10)</b>	<b>32.184.984,75</b>	
2005		AMORTIZACIONES					VALOR NETO
INMOVILIZADO MATERIAL	Acum.01/01/2005	Dotaciones	Traspaso	Traspaso Rama Actividad	Deducciones	Acum.31/12/05	a 31/12/05
1.Terrenos y construcciones	1.645.401,85	78.963,33		(13.671,97)	55,48	1.710.748,69	2.475.491,04
a.Terrenos y bienes naturales							756.656,39
b.Construcciones	1.645.401,85	78.963,33		(13.671,97)	55,48	1.710.748,69	1.718.834,65
2.Instalaciones técnicas y maquinaria	12.191.719,46	601.656,56	4.543,65	(318.793,41)	(20.131,52)	12.458.994,74	6.977.767,71
a.Red distribución, instal. conducción	10.807.919,43	495.148,70		(263.394,41)	(15.219,41)	11.024.452,31	6.097.686,08
b.Instalaciones técnicas	1.221.555,14	85.840,85	4.543,65	(51.400,87)	(4.905,79)	1.255.432,98	831.387,96
c.Maquinaría	162.244,89	20.669,01		(3.998,13)	(6,32)	179.109,45	48.693,67
3.Otras instalaciones, utillaje y mobiliario	1.675.562,50	199.052,61		(11.913,62)	(87,40)	1.862.614,09	1.013.938,51
4.Anticipos y inmovil. materiales en curso							4.837.594,68
5.Otras instalaciones mobiliario y útiles	689.778,55	45.751,08	(4.543,65)	(32.895,68)	(7.453,03)	690.837,29	158.998,00
	<b>16.202.462,36</b>	<b>925.423,58</b>		<b>(377.074,66)</b>	<b>(27.616,47)</b>	<b>16.723.194,81</b>	<b>15.461.789,94</b>
2004		VALOR BRUTO					
INMOVILIZADO MATERIAL	Coste a 01/01/04	Aumentos	Traspaso		Deducciones	Coste a 31/12/04	
1.Terrenos y construcciones	4.210.906,48	53.948,00	(523,91)		(29.641,65)	4.234.888,92	
a.Terrenos y bienes naturales	783.299,07				(27.680,50)	755.618,57	
b.Construcciones	3.427.607,41	53.948,00	(523,91)		(1.961,15)	3.479.070,35	
2.Instalaciones técnicas y maquinaria	19.374.592,37	1.048.787,78	8.523,20		(397.169,60)	20.032.733,75	
a.Red distribución, instal. conducción	17.508.348,43	922.543,58	523,91		(333.686,43)	18.097.729,49	
b.Instalaciones técnicas	1.674.806,18	99.480,16	7.999,29		(61.434,03)	1.720.851,80	
c.Maquinaría	191.437,76	24.764,04			(2.049,14)	214.152,66	
3.Otras instalaciones, utillaje y mobiliario	2.487.743,67	232.068,29	(7.999,29)		(14.182,48)	2.697.630,19	
4.Anticipos y inmovil. materiales en curso	4.398.989,51	670.580,64			(12.503,25)	5.055.066,90	
5.Otras instalaciones mobiliario y útiles	807.670,84	89.977,74			(72.862,25)	824.786,33	
	<b>31.277.902,87</b>	<b>2.093.362,45</b>			<b>(626.359,23)</b>	<b>32.844.906,09</b>	
2004		AMORTIZACIONES					VALOR NETO
INMOVILIZADO MATERIAL	Acum.01/01/2004	Dotaciones	Traspaso		Deducciones	Acum.31/12/04	a 31/12/04
1.Terrenos y construcciones	1.562.386,00	83.509,45			(493,60)	1.645.401,85	2.589.287,07
a.Terrenos y bienes naturales							756.618,57
b.Construcciones	1.562.386,00	83.509,45			(493,60)	1.645.401,85	1.833.668,5
2.Instalaciones técnicas y maquinaria	11.628.916,27	609.191,60			(46.388,41)	12.191.719,46	7.841.014,29
a.Red distribución, instal. conducción	10.316.499,43	523.795,38			(32.375,38)	10.807.919,43	7.289.810,24
b.Instalaciones técnicas	1.168.800,04	66.314,10			(13.559,00)	1.221.555,14	499.296,28
c.Maquinaría	143.616,80	19.082,12			(454,03)	162.244,89	51.907,77
3.Otras instalaciones, utillaje y mobiliario	1.487.932,53	199.821,23			(12.191,26)	1.675.562,50	1.022.087,69
4.Anticipos y inmovil. materiales en curso							5.055.066,90
5.Otras instalaciones mobiliario y útiles	697.110,34	57.908,86			(65.238,65)	689.778,55	135.007,78
	<b>15.376.345,14</b>	<b>950.429,14</b>			<b>(124.311,92)</b>	<b>16.202.462,36</b>	<b>16.642.443,73</b>

El detalle del inmovilizado material revertible al municipio de Sabadell, sustituible y no sustituible, es el siguiente (en euros):

AÑO	31/12/2005			31/12/2004		
	Valor Bruto	Amortización acumulada	Valor Neto	Valor Bruto	Amortización acumulada	Valor Neto
<b>INMOVILIZADO MATERIAL REVERTIBLE</b>						
1.Terrenos y construcciones	3.950.340,18	1.610.366,19	2.339.973,99	4.002.733,27	1.552.906,47	2.449.826,80
a.Terrenos y bienes naturales	740.908,14		740.908,14	739.870,32		739.870,32
b.Construcciones	3.209.432,04	1.610.366,19	1.599.065,85	3.262.862,95	1.552.906,47	1.709.956,48
2.Instal. técnicas y maquinaria	16.571.533,97	11.851.420,43	4.720.113,54	17.057.190,88	11.572.402,88	5.484.788,00
a.Red distrib., instal. Conducción	14.472.148,88	10.547.699,08	3.924.449,80	15.447.893,84	10.331.261,62	5.116.632,22
b.Instalaciones técnicas	1.876.095,35	1.128.384,14	747.711,21	1.399.655,77	1.082.729,58	316.926,19
c.Maquinaria	223.289,74	175.337,21	47.952,53	209.641,27	158.411,68	51.229,59
3.Otras instal., utillaje y mobiliario	2.827.402,06	1.809.539,82	1.017.862,24	2.624.869,91	1.622.488,23	1.002.381,68
5.Otro inmovilizado	783.796,60	646.455,45	137.341,15	766.775,45	645.396,68	121.378,77
	<b>24.133.072,81</b>	<b>15.917.781,89</b>	<b>8.215.290,92</b>	<b>24.451.569,51</b>	<b>15.393.194,26</b>	<b>9.058.375,25</b>

Los importes de los elementos totalmente amortizados del inmovilizado material y del inmovilizado inmaterial a 31 de diciembre de 2005 y 2004 han sido de 11.239.087,46 y 10.520.338,40 euros respectivamente.

Durante los ejercicios 2005 y 2004 COMPANYIA D'AIGÜES DE SABADELL, SA ha adquirido elementos para el inmovilizado material y inmaterial a empresas del Grupo por importe de 26.577,18 y 23.942,39 euros respectivamente.

## NOTA 7. INMOVILIZADO FINANCIERO, INVERSIONES FINANCIERAS TEMPORALES Y TESORERÍA

Los movimientos que han experimentado en los ejercicios 2005 y 2004 las diferentes cuentas del inmovilizado financiero y de las inversiones financieras temporales han sido los siguientes:

### Inmovilizado financiero

Año 2005	Coste a 01/01/05	Aumentos	Deducciones	Coste a 31/12/05
1.Participación en empresas del grupo	7.819.493,92	4.035.948,63	(4,93)	11.855.437,62
2.Créditos a largo empresas del grupo	555.908,42		(152.468,80)	403.439,62
3.Participación en empresas asociadas				
4.Créditos a largo empresas asociadas	394.414,08		(394.414,08)	
5.Cartera de valores a largo plazo				
6.Otros créditos	105.092,80		(64.061,73)	41.031,07
7.Depósitos y fianzas constituidos a largo plazo	1.952.416,90	92.016,83	(2.026.897,20)	17.536,53
8.Provisiones	(1.020.105,92)	(392.931,43)	513.980,63	(899.056,72)
	<b>9.807.220,20</b>	<b>3.735.034,03</b>	<b>(2.123.866,11)</b>	<b>11.418.388,12</b>
Año 2004	Coste a 01/01/04	Aumentos	Deducciones	Coste a 31/12/04
1.Participación en empresas del grupo	7.531.827,40	287.712,66	(46,14)	7.819.493,92
2.Créditos a largo empresas del grupo	569.341,18	77.525,58	(90.958,34)	555.908,42
3.Participación en empresas asociadas				
4.Créditos a largo empresas asociadas	619.793,60		(225.379,52)	394.414,08
5.Cartera de valores a largo plazo				
6.Otros créditos	130.277,44		(25.184,64)	105.092,80
7.Depósitos y fianzas constituidas a largo plazo	1.920.718,19	34.914,13	(3.215,42)	1.952.416,90
8.Provisiones	(923.218,17)	(233.266,11)	136.378,36	(1.020.105,92)
	<b>9.848.739,64</b>	<b>166.886,26</b>	<b>(208.405,70)</b>	<b>9.807.220,20</b>

### Inversiones financieras temporales

Año 2005	Coste a 01/01/05	Aumentos	Deducciones	Coste a 31/12/05
2.Créditos a empresas del grupo	77.134,97	253.758,15	(252.727,56)	78.165,56
4.Créditos a empresas asociadas	229.576,22	4.691,48	(234.267,70)	
5.Cartera de valores a corto plazo	284.071,71	8.970.320,10	(8.848.901,65)	405.490,16
a.Cartera de valores a corto plazo	285.348,10	8.920.194,46	(8.799.715,38)	405.827,18
b.Intereses diferidos	(1.276,39)	50.125,64	(49.186,27)	(337,02)
6.Otros créditos		60.940,99	(37.500,00)	23.440,99
7.Depósitos y fianzas constituidos a corto plazo	12,02			12,02
8.Provisiones				
	<b>590.794,92</b>	<b>9.289.710,72</b>	<b>(9.373.396,91)</b>	<b>507.108,73</b>
Año 2004	Coste a 01/01/04	Aumentos	Deducciones	Coste a 31/12/04
2.Créditos a empresas del grupo	165.412,21	194.127,00	(282.404,24)	77.134,97
4.Créditos a empresas asociadas	236.937,20	265.427,02	(272.788,00)	229.576,22
5.Cartera de valores a corto plazo	584.696,71	(24.143,94)	(276.481,06)	284.071,71
a.Cartera de valores a corto plazo	585.943,35		(300.595,25)	285.348,10
b.Intereses diferidos	(1.246,64)	24.114,19	(24.143,94)	(1.276,39)
6.Otros créditos				
7.Depósitos y fianzas constituidas a corto plazo	48,08		(36,06)	12,02
8.Provisiones	(12.776,56)	12.776,56		
	<b>974.317,64</b>	<b>448.186,64</b>	<b>(831.673,30)</b>	<b>590.794,92</b>

**a) Inmovilizado financiero**

La participación directa de Companyia d'Aigües de Sabadell, SA en empresas del Grupo y asociadas es la siguiente:

Empresa	2005		2004	
	% Participación	Aportación	% Participación	Aportación
Ribatallada, SA Unipersonal	100%	5.089.708,91	100%	4.892.051,71
CASSA Aigües i Depuració, SL Unipersonal	100%	6.119.765,95	100%	2.281.479,45
Sabadell Tractament Tèrmic Eficient, SA	60%	389.453,30	60%	389.453,30
Biomassa Aprofitament Energètic, SL Unipersonal	80%	256.509,46	80%	256.509,46
<b>Total empresas del Grupo</b>		<b>11.855.437,62</b>		<b>7.819.493,92</b>
<b>TOTAL</b>		<b>11.855.437,62</b>		<b>7.819.493,92</b>

Las provisiones acumuladas por la depreciación del valor de las participaciones en empresas del Grupo y asociadas es la siguiente:

	2005	2004
	Provisiones	Provisiones
CASSA Aigües i Depuració, SL Unipersonal	464.070,91	620.105,83
Sabadell Tractament Tèrmic Eficient, SA	264.550,97	259.490,45
Biomassa Aprofitament Energètic, SL Unipersonal	170.434,84	140.509,64
<b>Provisió inversions financeras empresas del Grupo y asociadas</b>	<b>899.056,72</b>	<b>1.020.105,92</b>

Del incremento de aportación a CASSA Aigües i Depuració, SL Unipersonal, el importe de 3.734.553,90 euros se ha realizado por escisión de rama de actividad de los municipios de Palau-solità i Plegamans y Parets del Vallès, formalizadas en escritura pública en fecha 7 de julio del 2005.

**a.1) Empresas participadas por Companyia d'Aigües de Sabadell, SA**

Los datos económicos, en millones de euros, más relevantes de las sociedades, ninguna de las cuales cotiza en Bolsa, a 31 de diciembre de 2005 y de 2004, son las siguientes:



AÑO 2005	SABADELL											TERRS DE L'EBRE INVERSIONS	
	RIBATALLADA,	FUNDACIÓ	CASSA AIGÜES	TRACT.TÈRMIC	SERVEDAR,	SOCADÉ	AIGÜES DEL	AGÜES DE	EMPRESA	BIOMASSA	AGÜES DE		
	SA	CASSA	DEPURACIÓ, SL	EFICIENT, SA	SL	INFORMÀTICA, SL	PFNEFES, SL	COSTA DE	MIXTA AGÜES	APROFITAMENT	MOLINS		PONTA
Capital Social	4.893		6.120	649	23	6	3	981	2.001	321	376	1.448	6
Fondo Social		55											
Capital desembolsado	4.893		6.120	649	23	6	3	981	2.001	321	376	1.448	6
Reservas	4.809	3	5	3	251	36	0	0	595	0	0	0	0
Rtds. negativos de Ejercicios anteriores	0		-625	-436	0	0	-1	-7	0	-176	-184	-404	0
Resultado del ejercicio	190	26	156	-8	-137	12	0	-3	8	-37	-13	55	0
Rtds. Ejerc. antes imp.	243	26	189	-8	-137	15	0	-3	9	-37	-13	55	0
Resultados ordinarios	242	26	251	-72	-149	16	0	-3	8	-6	-91	-89	0
Resultados extraordinarios	1	0	-62	64	12	-1	1	0	1	-31	78	144	0
Ingresos totales	711	132	9.714	2.789	912	592	1	0	3.853	63	367	1.127	0
Activo total	14.307	103	22.396	3.303	610	354	3	980	10.029	201	1.464	4.951	6
Aportaciones en Capital	5.090		6.120	389	23	15	3	2.249	981	276	320	1.236	1
Percentage del Capital	100%	100%	100%	60%	100%	100%	100%	52%	25%	100%	55%	49%	25%
Participación de CASSA	Directa	Directa	Directa	Directa	Indirecta	Indirecta	Indirecta	Indirecta	Indirecta	Directa	Indirecta	Indirecta	Indirecta

AÑO 2004	SABADELL						BIOMASSA		ÁGUAS DE		AGÜES DE		TERRS DE L'EBRE INVERSIONS
	RIBATALLADA,	CASSA AIGÜES	TRACT.TÈRMIC	SERVEDAR,	SOCADÉ	AIGÜES DEL	APROFITAMEN	MOLINS	PONTA	COSTA DE	AGÜES DE		
	SA	DEPURACIÓ, SL	EFICIENT, SA	SL	INFORMÀTICA, SL	PFNEFES, SL	ENERGÈTIC, SL	ENERGIA, SL	PRETA, LTOA	ANTIGUA, SL	INVERSIONS		
Capital Social	4.696	2.281	649	23	6	3	321	376	1.445	981		6	
Capital desembolsado	4.696	2.281	649	23	6	3	321	376	1.445	981		6	
Reservas	4.372	0	3	234	25	0	0	0	0	0		0	
Rtds. negativos de Ejercicios anteriores	0	-667	-218	0	0	-2	-159	-172	-349	-4		0	
Resultado del ejercicio	437	47	-217	138	30	1	-17	-12	-44	-2		0	
Rtds. Ejerc. antes imp.	524	71	-217	209	46	2	-17	-12	-44	-2		0	
Resultados ordinarios	219	225	-223	184	49	0	-10	-69	-42	-2		0	
Resultados extraordinarios	305	-154	6	25	-3	2	-7	57	-2	0		0	
Ingresos totales	772	7.273	2.105	2.117	532	2	62	315	474	0		0	
Activo total	13.673	13.890	3.540	1.583	451	3	236	818	2.679	986		6	
Aportaciones en Capital	4.892	2.281	389	11	15	3	257	320	361	255		1	
Percentage del Capital	100%	100%	60%	50%	100%	100%	80%	55%	25%	26%		25%	
Participación de CASSA	Directa	Directa	Directa	Indirecta	Indirecta	Indirecta	Directa	Indirecta	Indirecta	Indirecta		Indirecta	

**a.1.1) Ribatallada, SA Unipersonal**

Companyia d'Aigües de Sabadell, SA participa en la sociedad Ribatallada, SA Unipersonal, con domicilio social en Sabadell (en el paseo de Manresa, 19-27, ático, 08202). Fue constituida el 14 de agosto de 1968. Su objeto social es la realización de inversiones mobiliarias e inmobiliarias y cualquier otro que acuerde la Junta General de Accionistas y es la encargada de la administración de los bienes en que se materializa el fondo de reversión de Companyia d'Aigües de Sabadell, SA (véase la nota 4.o). El capital de Ribatallada, SA Unipersonal es propiedad íntegra de Companyia d'Aigües de Sabadell, SA.

La participación en Ribatallada, SA Unipersonal, a 31 de diciembre de 2005 y de 2004, se desglosa en:

	<b>2005</b>	<b>2004</b>
	-----	-----
Aportaciones efectuadas a Ribatallada, SA	4.735.721,07 €	4.538.063,87 €
Actualización de las acciones de Ribatallada, SA según la Ley de Presupuestos de 1983	353.987,84 €	353.987,84 €
	-----	-----
	<b>5.089.708,91 €</b>	<b>4.892.051,71 €</b>

A 31 de diciembre de 2005 y de 2004, el capital se encuentra totalmente desembolsado.

La materialización del fondo de reversión se inició en el año 1956 mediante inversiones en inmuebles y en efectivo depositado en cuentas de ahorro. Por acuerdo de la Junta General de Accionistas de la Companyia, los inmuebles y el efectivo que había consignados en esta cuenta de activo fueron destinados a la creación, el 14 de agosto de 1968, de Ribatallada, SA Unipersonal, cuyo objeto social es la realización de inversiones mobiliarias e inmobiliarias.

La política de Ribatallada, SA Unipersonal es la de no repartir dividendos, y dota las reservas legal y voluntaria con los resultados de los ejercicios.

En fecha 17 de marzo de 1999, Ribatallada, SA Unipersonal firmó un contrato con su socio único Companyia d'Aigües de Sabadell, SA, para la realización de todos los servicios administrativos y contables, así como para la custodia y confección de todas las declaraciones fiscales y la documentación oficial.

**a.1.2) Sabadell Tractament Tèrmic Eficient, SA**

Companyia d'Aigües de Sabadell, SA participa en la sociedad Sabadell Tractament Tèrmic Eficient, SA (Sabadell TTE, SA), que tiene su domicilio social en la estación depuradora de aguas residuales de Sabadell (Granja Sant Pau, s/n) y su domicilio fiscal en Sabadell (calle de la Concepció, 12-20). Fue constituida en Barcelona en fecha 17 de junio de 1998 y su

objeto social es la construcción, administración, explotación, operación y mantenimiento de una planta de tratamiento térmico eficiente de fangos, en la estación depuradora de aguas residuales urbanas de Sabadell.

El capital social de Sabadell Tractament Tèrmic Eficient, SA está totalmente desembolsado. Las participaciones de los socios son las siguientes:

Companyia d'Aigües de Sabadell, SA	60%
Port Inversiones y Proyectos, SL	20%
Sanejament i Energia, SA	20%

La participación de Companyia d'Aigües de Sabadell, SA en Sabadell Tractament Tèrmic Eficient, SA a 31 de diciembre de 2005 y de 2004 es de 389.453,30 euros.

En fecha 16 de marzo de 1999 se firma un contrato de prestación de servicios entre Sabadell Tractament Tèrmic Eficient, SA y Companyia d'Aigües de Sabadell, SA por el que Companyia d'Aigües de Sabadell, SA se hace cargo de las tareas derivadas de la administración de Sabadell Tractament Tèrmic Eficient, SA.

En fecha 30 de julio de 1999, Companyia d'Aigües de Sabadell, SA otorga a Sabadell Tractament Tèrmic Eficient, SA un crédito/préstamo participativo con un límite de 120.202,42 euros y el tipo de interés de la deuda pública del Estado español a 10 años más 2 puntos, y con vencimiento el 30 de diciembre del 2011.

En fecha 3 de febrero de 2004 se recibió la comunicación en la que la Agencia Catalana del Agua daba por iniciada, con efectos del 1 de enero de 2004, la concesión de la gestión del servicio público de fangos. Así pues, a partir de esta fecha se empezó a contar el período concesional de 15 años.

### **a.1.3) CASSA Aigües i Depuració, SL Unipersonal**

Companyia d'Aigües de Sabadell, SA participa en la sociedad CASSA Aigües i Depuració, SL Unipersonal, con domicilio en Sabadell (en la calle de la Concepció, 12-20). Fue constituida el 4 de junio de 1996 y su objeto social es:

- a) El abastecimiento y distribución de agua potable.
- b) La recogida, tratamiento y saneamiento o depuración de aguas residuales.
- c) La redacción y ejecución de proyectos y todo tipo de trabajos, obras o actividades relacionadas con los anteriores apartados.

El capital de CASSA Aigües i Depuració, SL Unipersonal es propiedad íntegra de Companyia d'Aigües de Sabadell, SA.

La participación de Companyia d'Aigües de Sabadell, SA a 31 de diciembre de 2005 y de 2004 se desglosa en:

	2005	2004
Aportaciones efectuadas por CASSA	1.345.881,82 €	1.242.149,22 €
Aportación no dineraria de CASSA por escisión de rama de actividad	4.773.884,13 €	1.039.330,23 €
	6.119.765,95 €	2.281.479,45 €

CASSA Aigües i Depuració, SL Unipersonal, en fecha 21 de septiembre de 1998, firmó con Companyia d'Aigües de Sabadell, SA un contrato de prestación de servicios para la realización de trabajos de gestión y dirección de obras, servicios auxiliares de ingeniería y trabajos de colaboración técnica.

En fecha 30 de junio de 2000 se firmó un contrato de prestación de servicios entre las dos compañías, por el cual Companyia d'Aigües de Sabadell, SA se encarga de las tareas derivadas de la administración de CASSA Aigües i Depuració, SL Unipersonal.

CASSA Aigües i Depuració, SL Unipersonal firmó en fecha 30 de septiembre de 2001 un contrato de arrendamiento o prestación recíproca de servicios, en concepto de gestión y dirección de obras, servicios de ingeniería, colaboración técnica y reparaciones de red, cuya duración es anual, prorrogable tácitamente de año en año.

En fecha 2 de mayo de 2002, Companyia d'Aigües de Sabadell, SA traspasó a CASSA Aigües i Depuració, SL Unipersonal un préstamo por importe de 600.000,00 euros, con vencimiento el 31 de mayo de 2010; el tipo de interés aplicable es el euríbor más 0,75 puntos, relacionados con las necesidades financieras de la concesión de Batea. A 31 de diciembre de 2005, queda un saldo pendiente de 357.741,34 euros.

En fecha 2 de enero de 2003 se firmó un contrato con Companyia d'Aigües de Sabadell, SA, por el que ésta se compromete a suministrar a CASSA Aigües i Depuració, SL Unipersonal 1.000.000 m<sup>3</sup> de agua anuales para el abastecimiento de la población de Sant Quirze del Vallès, con una vigencia anual prorrogable tácitamente.

## **Empresas participadas por CASSA Aigües i Depuració, SL Unipersonal**

### **a.1.3.1) Servedar, SL Unipersonal**

CASSA Aigües i Depuració, SL Unipersonal participa en la sociedad Servedar, SL Unipersonal, con domicilio social en Sabadell (calle de la Concepció, 12-20). Fue constituida el 16 de junio de 1998 y su objeto social, en el ámbito territorial español y comunitario, es el de:

- a) Realización de trabajos y servicios de saneamiento y tratamiento de aguas residuales.
- b) Explotación y gestión de plantas de tratamiento y eliminación de fangos.
- c) Ejecución de obras e instalaciones, principales o accesorias, con relación a las actividades mencionadas.



En fecha 22 de diciembre de 1999, se firma un contrato de prestación de servicios entre Companyia d'Aigües de Sabadell, SA y Servedar, SL Unipersonal por el que la primera se hace cargo de las tareas derivadas de la administración de Servedar, SL Unipersonal, con efecto desde el 1 de noviembre de 1999.

En fecha 10 de noviembre de 2005, CASSA Aigües i Depuració, SL Unipersonal adquiere el 50% del capital de Servedar, SL Unipersonal a Hidrowatt, SA.

A 31 de diciembre de 2005, el 100% del capital de Servedar, SL Unipersonal pertenece a CASSA Aigües i Depuració, SL Unipersonal. A 31 de diciembre de 2004, la participación de CASSA Aigües i Depuració, SL Unipersonal en Servedar, SL Unipersonal era del 50%.

La participación de CASSA Aigües i Depuració, SL Unipersonal en Servedar, SL Unipersonal a 31 de diciembre de 2005 y de 2004 es de 22.838 y 11.419,23 euros, respectivamente.

#### **a.1.3.2) Socade Informática, SL Unipersonal**

CASSA Aigües i Depuració, SL participa en la sociedad Socade Informática, SL Unipersonal, con domicilio social en Sabadell (paseo de Manresa, 19-27, 5.º 2.ª). Fue constituida el 26 de marzo de 1999 y su objeto social es:

- a) El análisis, la programación, la realización y la comercialización de aplicaciones informáticas relacionadas con actividades propias del ciclo integral del agua y cualquier otro sector económico.
- b) La comercialización de productos informáticos necesarios para las aplicaciones informáticas relacionadas con el epígrafe anterior.
- c) La comercialización de productos y servicios de cualquier otra clase no especificados en los epígrafes anteriores, con empresas relacionadas con el ciclo integral del agua.

Del capital de Socade Informática, SL Unipersonal a 31 de diciembre de 2005 y de 2004, es propietaria en un 100% CASSA Aigües i Depuració, SL Unipersonal.

En fecha 1 de julio de 2001, se firma un contrato de prestación de servicios entre Companyia d'Aigües de Sabadell, SA y Socade Informática, SL unipersonal por el que ésta se hace cargo del mantenimiento del sistema de información geográfico, la incorporación de nuevos municipios y la confección y el mantenimiento de modelos EPANET de simulación de redes.

En fecha 1 de julio de 2001, se firma un contrato de prestación de servicios entre Companyia d'Aigües de Sabadell, SA y Socade Informática, SL unipersonal por el que la primera se hace cargo de las tareas derivadas de la administración de ésta.

La participación de CASSA Aigües i Depuració, SL Unipersonal en Socade Informática, SL Unipersonal es, a 31 de diciembre de 2005 y de 2004, de 14.749,85 euros.

### **Empresas participadas por Socade Informática, SL Unipersonal**

#### **a.1.3.2.1) UTE Socade Xàbia**

Socade Informática, SL Unipersonal participa en la unión temporal de empresas formada por Socade Informática, SL; Gestión Integral de Redes, SL; Iret Control, SL; Tecnel, SL y Sociedad de Ingeniería y Dirección de Obras, SA, (Ley del 26 de mayo de 1982), con domicilio social en Sabadell (calle de Filadors, 35-41, 3.º 5.ª). Fue constituida el 1 de octubre del 2002.

Durante el ejercicio 2004 finalizó la actividad objeto del contrato de esta UTE y se encuentra a la espera de la devolución de garantías y aval por parte de la Administración para su definitiva liquidación.

#### **a.1.3.3) Águas de Ponta Preta, Ltda.**

CASSA Aigües i Depuració, SL Unipersonal participa en la sociedad Águas de Ponta Preta, Ltda., constituida el 20 de mayo de 2000, con domicilio social en la isla de Sal de Santa Maria (Cabo Verde).

Su objeto social es:

- a) La producción, distribución y comercialización de agua potable.
- b) La recogida, tratamiento, saneamiento y depuración de aguas residuales.
- c) La elaboración y ejecución de proyectos de obras de todo tipo relacionadas con el objeto referido.
- d) La construcción y ejecución de instalaciones para producir y comercializar energía eléctrica a través de recursos renovables.

En fecha 10 de noviembre de 2005, CASSA Aigües i Depuració, SL Unipersonal adquirió de Hidrowatt, SA el 24,5% del capital social de Águas de Ponta Preta.

A 31 de diciembre de 2005, del capital de Águas de Ponta Preta, Ltda. es propietaria en un 49% CASSA Aigües i Depuració, SL Unipersonal, y el 51% restante lo tiene Cabocan Ltda.

La participación de CASSA Aigües i Depuració, SL Unipersonal en Águas de Ponta Preta, Ltda., a 31 de diciembre de 2005 y de 2004, es de 1.235.842,63 y 361.067,04 euros, respectivamente.

#### **a.1.3.4) Aguas de Costa de Antigua, SL**

CASSA Aigües i Depuració, SL Unipersonal participa en la sociedad Aguas de Costa de Antigua, SL, con domicilio social en el centro comercial Caleta Amigos, Segunda Avenida, Antigua (Fuerteventura). Fue constituida el 22 de noviembre de 2000 y su objeto social es la ejecución de todo tipo de trabajos, servicios, obras, estudios y proyectos relacionados con la distribución, captación, desalinización, depuración y reutilización de aguas, y en general con el ciclo integral del agua.

En fecha 10 de noviembre de 2005, CASSA Aigües i Depuració, SL Unipersonal adquirió de Hidrowatt, SA el 26% del capital social de Aguas de Costa de Antigua, SL.

A 31 de diciembre de 2005, del capital de Aguas de Costa de Antigua, SL es propietaria en un 52% CASSA Aigües i Depuració, SL Unipersonal; en un 24%, Arupalca, SL; y en el 24%

restante, la sociedad Consulting Turístico de Fuerteventura, SL, por absorción, en fecha 10 de agosto de 2005, de Unitigua, SL.

La participación de CASSA Aigües i Depuració, SL Unipersonal en Aguas de Costa de Antigua, SL, a 31 de diciembre de 2005 y de 2004, es de 2.249.200,39 y 254.979,39 euros, respectivamente.

#### **a.1.3.5) Empresa Mixta de Aguas de Antigua, SL**

Aguas de Costa de Antigua, SL participa en la Empresa Mixta de Aguas de Antigua, SL, que fue constituida el 19 de diciembre de 2000 y cuyo objeto social es todo aquello que esté relacionado con el ciclo integral del agua: suministro de agua al municipio de Antigua, tratamiento, saneamiento y depuración de aguas residuales, prestación de servicios fuera del término municipal de Antigua y construcción y ejecución de instalaciones para la producción de energía eléctrica.

Del capital de la Empresa Mixta de Aguas de Antigua, SL es propietaria en un 49% Aguas de Costa de Antigua, SL, y el resto del capital es propiedad del Ayuntamiento de Antigua.

La participación de Aguas de Costa de Antigua, SL en la Empresa Mixta de Aguas de Antigua, SL, a 31 de diciembre de 2005 y de 2004, es de 980.671,45 euros.

#### **a.1.3.6) Aigües del Penedès, SL Unipersonal**

CASSA Aigües i Depuració, SL Unipersonal participa en la sociedad Aigües del Penedès, SL Unipersonal, con domicilio social en Sabadell (calle de la Concepció, 20). Fue constituida el 10 de enero de 2002 y su objeto social es:

- a) El abastecimiento y distribución de agua potable.
- b) La recogida, tratamiento y saneamiento o depuración de aguas residuales.
- c) La redacción y ejecución de proyectos y todo tipo de trabajos, obras o actividades relacionadas con los apartados anteriores.

Esta sociedad no ha iniciado sus actividades.

CASSA Aigües i Depuració, SL Unipersonal es la propietaria íntegra de Aigües del Penedès, SL Unipersonal.

La participación de CASSA Aigües i Depuració, SL Unipersonal en Aigües del Penedès, SL Unipersonal, a 31 de diciembre de 2005 y de 2004, es de 3.006 euros.

#### **a.1.3.7) Terres de l'Ebre Inversions i Projectes, SL**

CASSA Aigües i Depuració, SL Unipersonal participa en la sociedad Terres de l'Ebre Inversions i Projectes, SL, que tiene el domicilio social en Amposta (Avda. del Alcalde Palau, 56, 3.º 4.ª). Fue constituida el 22 de noviembre de 2000 y su objeto social es la construcción, explotación y administración de instalaciones de valoración energética de biomasa.

Esta sociedad no ha iniciado sus actividades.

Del capital de Terres de l'Ebre Inversions i Projectes, SL, es propietaria en un 25% CASSA Aigües i Depuració, SL Unipersonal; en otro 25%, Hidrowatt, SL; en otro 25%, Suris, SA; y en el 25% restante, Six Constructors Associats, SA.

La participación de CASSA Aigües i Depuració, SL Unipersonal en Terres de l'Ebre Inversions i Projectes, SL, a 31 de diciembre de 2005 y de 2004, es de 1.500 euros.

**a.1.3.8) Hidrowatt, SA, CASSA Aigües i Depuració, SL y TAU Ingeniería y Construcciones Especiales, SA, UTE (UTE PSARU Ebro, Ley 18/1982)**

CASSA Aigües i Depuració, SL Unipersonal participa en la unión temporal de empresas formada por Hidrowatt, SA, CASSA Aigües i Depuració, SL y TAU Ingeniería y Construcciones Especiales, SA (UTE PSARU Ebro, Ley 18/1982, de 26 de mayo), con domicilio social en Barcelona, en la calle Aragón, 295, 7.º 1.ª. Fue constituida el 16 de julio de 2003 y su objeto social es la concesión de obra pública para la redacción del proyecto, construcción y explotación de las instalaciones de saneamiento de aguas residuales urbanas en la cuenca del Ebro (clave: CT02004355), adjudicadas por la Agencia Catalana del Agua del Departamento de Medio Ambiente de la Generalitat de Catalunya.

La participación en el fondo operativo en esta unión temporal está distribuida entre empresas del siguiente modo:

Hidrowatt, SA	48%
TAU Ingeniería y Construcciones Especiales	32%
CASSA Aigües i Depuració, SL Unipersonal	20%

La participación de CASSA Aigües i Depuració, SL Unipersonal en la UTE PSARU Ebro es de 6.000 euros.

**a.1.3.9) CASSA Aigües i Depuració, SL Unipersonal e Hidrowatt, SA, UTE (UTE Porto Novo, Ley 18/1982)**

CASSA Aigües i Depuració, SL Unipersonal participa en la unión temporal de empresas formada por CASSA Aigües i Depuració, SL Unipersonal e Hidrowatt, SA (UTE Porto Novo, Ley 18/1982, de 26 de mayo), con domicilio social en Sabadell, en la calle de la Concepció, 20. Fue constituida el 26 de octubre de 2005 y su objeto social es la ejecución del contrato de construcción de una planta potabilizadora y otras instalaciones necesarias para el proyecto de abastecimiento de agua en Porto Novo (Ilha de Santo Antao, en Cabo Verde) por cuenta del encargo de Aguas do Porto Novo, Ltda.

La participación en el fondo operativo en esta unión temporal está distribuida entre CASSA Aigües i Depuració, SL Unipersonal, con un 50%, e Hidrowatt, SA, con otro 50%.

La participación de CASSA Aigües i Depuració, SL Unipersonal en la UTE Porto Novo es de 1.500 euros.

**a.1.3.10) CASSA Aigües i Depuració, SL Unipersonal e Hidrowatt, SA, UTE (UTE Antigua, Ley 18/1982)**



CASSA Aigües i Depuració, SL Unipersonal participa en la unión temporal de empresas formada por CASSA Aigües i Depuració, SL Unipersonal e Hidrowatt, SA (UTE Antigua, Ley 18/1982, de 26 de mayo) con domicilio social en Antigua, en la calle del Alcalde Marcial Sánchez Velázquez, 1 (Fuerteventura). Fue constituida el 3 de noviembre de 2005 y su objeto social es la ejecución del proyecto constructivo de la remodelación de la ETAP de Aguas de Antigua, la urbanización del entorno de las instalaciones y la construcción de la red secundaria de agua potable en el término municipal de Antigua, por cuenta y encargo de la Empresa Mixta de Aguas de Antigua, SL.

La participación en el fondo operativo en esta unión temporal está distribuida entre CASSA Aigües i Depuració, SL Unipersonal, con un 50%, e Hidrowatt, SA, con otro 50%.

La participación de CASSA Aigües i Depuració, SL Unipersonal en la UTE Antigua es de 500 euros.

#### **a.1.4) Biomassa Aprofitament Energètic, SL Unipersonal**

Companyia d'Aigües de Sabadell, SA participa en la sociedad Biomassa Aprofitament Energètic, SL Unipersonal, con domicilio en Sabadell (calle de la Concepció, 12-20). Fue constituida el 26 de octubre de 1999. La sociedad tiene por objeto la gestión del servicio público consistente en la construcción, administración y explotación de las instalaciones de agua caliente sanitaria y calefacción en el polígono de viviendas de La Granja, de Molins de Rei, directamente o mediante la participación en otras sociedades.

En fecha 22 de marzo de 2000, se firma un contrato para prestación de servicios entre Companyia d'Aigües de Sabadell, SA y Biomassa Aprofitament Energètic, SL Unipersonal para llevar a cabo trabajos administrativos diversos con una vigencia de cinco años, prorrogables tácitamente.

En fecha 10 de noviembre de 2005, CASSA Aigües i Depuració, SL Unipersonal adquiere el 20% de las participaciones de Biomassa Aprofitament Energètic, SL Unipersonal a Hidrowatt, SA.

La participación de Companyia d'Aigües de Sabadell, SA en Biomassa Aprofitament Energètic, SL Unipersonal, a 31 de diciembre de 2005 y de 2004, es de 256.509,46 euros.

En fecha 2 de enero de 2006, CASSA Aigües i Depuració, SL Unipersonal ha adquirido de Companyia d'Aigües de Sabadell, SA el 80% del capital social de Biomassa Aprofitament Energètic, SL Unipersonal. Con esta operación, Biomassa Aprofitament Energètic, SL Unipersonal deviene sociedad unipersonal.

#### **Empresas participadas por Biomassa Aprofitament Energètic, SL Unipersonal**

##### **a.1.4.1) Molins Energia, SL**

Biomassa Aprofitament Energètic, SL Unipersonal participa en la sociedad Molins Energia, SL, con domicilio social en Molins de Rei (plaza de Catalunya, 1). Fue constituida el 26 de julio de 1998 y su objeto social es la gestión del servicio público consistente en la

construcción, administración y explotación de las instalaciones de agua caliente sanitaria y calefacción en el polígono de viviendas de La Granja, de Molins de Rei.

Del capital de Molins Energia, SL, un 55% es propiedad de Biomassa Aprofitament Energètic, SL Unipersonal y el resto del capital se lo reparten a partes iguales el Ayuntamiento de Molins de Rei, la Entidad Metropolitana de Servicios Hidráulicos y Tratamiento de Residuos y Eficiencia Energética, SA.

En fecha 12 de marzo de 2004, con la cancelación previa del préstamo del 5 de mayo del 2000, Companyia d'Aigües de Sabadell, SA ha concedido a Molins Energia, SL un límite de crédito de hasta un máximo de 77.000 euros, al tipo de interés del euríbor a tres meses más un diferencial del 0,60%, con vigencia de tres años, con pago de intereses trimestral y reintegrable en el momento de su vencimiento. Esta operación ha sido cancelada en fecha 25 de julio de 2005.

En fecha 10 de mayo de 2003, la Junta General Extraordinaria y Universal de Socios de Molins Energia, SL acordó llevar a cabo una aportación total conjunta de 207.000 euros, en concepto de compensación de pérdidas, con la finalidad de atender las necesidades financieras de la sociedad.

La participación de Biomassa Aprofitament Energètic, SL Unipersonal en Molins Energia, SL, a 31 de diciembre de 2005 y de 2004, es de 320.477,13 euros.

**a.2) Saldos y transacciones con empresas del Grupo y asociadas**

Companyia d'Aigües de Sabadell, SA tiene los siguientes saldos y transacciones comerciales por prestación de servicios entre empresas del Grupo, a 31 de diciembre de 2005 y de 2004:

EMPRESA	2005			
	SALDO ACREEDOR	TRANSACCIONES	SALDO DEUDOR	TRANSACCIONE S
Ribatallada, SA Unipersonal	0,00	3.357,74	5.561,53	19.177,68
CASSA Aigües i Depuració, SL Unipersonal	93.272,42	221.393,13	357.380,89	1.245.778,17
Servedar, SL Unipersonal	6.720,22	3.903,00	8.961,45	29.826,72
Socade Informàtica, SL Unipersonal	66.482,15	164.927,17	11.840,61	18.622,20
Sabadell Tractament Tèrmic Eficient, SA	0,00	0,00	8.060,16	20.845,20
Biomassa Aprofitament Energètic, SL Unipersonal	0,00	0,00	29.914,58	20.840,64
UTE Socade Xàbia	0,00	0,00	362,06	1.248,48
UTE CASSA-Hidrowatt, SA (St. Llorenç - St. Quirze S.)	0,00	0,00	364,68	628,80
UTE CASSA-Hidrowatt, SA (Vilobí-Riudellots)	0,00	0,00	364,70	628,80
UTE CASSA-Hidrowatt, SA (Rubí)	0,00	5.000,93	436,31	0,00
Aguas de Costa de Antigua, SL	0,00	0,00	28,65	0,00
UTE CASSA-Hidrowatt, SA (Cogeneración)	0,00	0,00	-175.379,93	0,00
Integración uniones temporales empresas y otros	4.142,40	5.629,73	191.243,77	0,00
Águas de Ponta Preta, Ltda.	-329,76	0,00	1.463,44	0,00
Empresa Mixta de Águas de Antigua, SL	440,79	0,00	16.563,24	48.468,24
<b>TOTAL CASSA Balance a 31/12/2005</b>	<b>170.728,22</b>	<b>404.211,70</b>	<b>457.166,14</b>	<b>1.406.064,93</b>

EMPRESA	2004			
	SALDO ACREEDOR	TRANSACCIONES	SALDO DEUDOR	TRANSACCIONE S
Ribatallada, SA Unipersonal	0,00	3.240,08	3.634,99	18.801,60
CASSA Aigües i Depuració, SL Unipersonal	68.798,51	317.083,66	202.287,83	866.041,57
Servedar, SL Unipersonal	1.622,73	8.987,68	12.292,95	30.116,56
Socade Informàtica, SL Unipersonal	37.628,68	194.968,76	2.392,47	12.374,76
Sabadell Tractament Tèrmic Eficient, SA	0,00	0,00	3.993,74	20.436,48
Biomassa Aprofitament Energètic, SL Unipersonal	0,00	0,00	31.542,98	23.373,12
UTE CASSA - Mina la Salut	0,00	0,00	0,00	6.103,17
UTE Socade Xàbia	0,00	0,00	1.767,84	1.224,00
UTE CASSA-Hidrowatt, SA (St. Llorenç - St. Quirze S.)	0,00	0,00	178,78	616,48
UTE CASSA-Hidrowatt, SA (Vilobí-Riudellots)	0,00	0,00	178,78	616,48
Integración uniones temporales empresas y otros	246.835,38	360.353,61	-3.021,66	360.408,46
Águas de Ponta Preta, Ltda.	0,00	0,00	1.651,01	142,40
Empresa Mixta de Águas de Antigua, SL	440,79	0,00	5.964,91	46.965,36
Aguas de Costa de Antigua, SL	0,00	0,00	28,65	0,00
<b>TOTAL CASSA Balance a 31/12/2004</b>	<b>355.326,09</b>	<b>884.633,79</b>	<b>262.893,27</b>	<b>1.387.220,44</b>

Companyia d'Aigües de Sabadell, SA tiene unos saldos por préstamos concedidos y cuentas corrientes entre empresas del Grupo y asociadas, a 31 de diciembre de 2005 y de 2004, de:

EMPRESA	2005		
	SALDO DEUDOR PRINCIPAL	SALDO DEUDOR INTERESES	INTERESES DEVENGADOS
Sabadell Tractament Tèrmic Eficient, SA	120.202,42	1.318,55	6.881,58
Molins Energia, SL	0,00	0,00	2.048,00
CASSA Aigües i Depuració, SL Unipersonal	357.741,34	2.343,85	11.604,95
Empresa Mixta de Aguas de Antigua, SL	0,00	0,00	3.729,63
<b>TOTAL a 31/12/2005</b>	<b>477.943,76</b>	<b>3.661,40</b>	<b>24.264,16</b>

EMPRESA	2004		
	SALDO DEUDOR PRINCIPAL	SALDO DEUDOR INTERESES	INTERESES DEVENGADOS
Sabadell Tractament Tèrmic Eficient, SA	120.202,42	1.632,74	7.360,02
Molins Energia, SL	77.000,00	453,67	2.075,25
CASSA Aigües i Depuració, SL Unipersonal	430.987,13	2.767,43	13.452,22
UTE CASSA - Mina la Salut	0,00	0,00	209,77
Empresa Mixta de Aguas de Antigua, SL	619.793,16	4.197,14	28.946,15
<b>TOTAL a 31/12/2004</b>	<b>1.247.982,71</b>	<b>9.050,98</b>	<b>52.043,41</b>

Del saldo deudor principal, corresponde a empresas del Grupo a largo plazo, a 31 de diciembre de 2005 y de 2004, un importe de 403.439,62 y 555.908,42 euros, respectivamente.

Para empresas asociadas a largo plazo corresponde, a 31 de diciembre de 2004, un importe de 394.414,08 euros.

Del saldo deudor principal, corresponde a corto plazo, para empresas del Grupo, a 31 de diciembre de 2005 y de 2004, un importe de 78.165,56 y 77.134,97 euros, respectivamente, y para empresas asociadas, a 31 de diciembre de 2004, un importe de 229.576,22 euros. A 31 de diciembre de 2005, no hay ningún saldo deudor con empresas asociadas a corto ni a largo plazo.

## b) Inversiones financieras temporales

Figuran registrados en este epígrafe los saldos en empresas del Grupo y asociadas a corto plazo indicados en el apartado anterior.

Companyia d'Aigües de Sabadell, SA sigue la política de invertir los excedentes de tesorería en activos financieros públicos a corto plazo. En los ejercicios 2005 y 2004, la inversión en euros y la tasa media anual de rentabilidad son las siguientes:



<b>Ejercicio</b>	<b>Inversión media (euros)</b>	<b>Rentabilidad media</b>
2005	1.201.908,32	2,14%
2004	1.077.420,81	1,90%

A 31 de diciembre de 2005 y de 2004, no había intereses acreditados por Companyia d'Aigües de Sabadell, SA pendientes de cobro.

Consta registrado un fondo de inversión inmobiliaria a 31 de diciembre de 2005 y de 2004 por importe de 7.534,74 euros. A 31 de diciembre de 2005 y de 2004, el importe liquidativo de mercado es de 16.484,32 y 16.480,94 euros, respectivamente.

### **c) Tesorería**

Los saldos de este capítulo de los balances de situación adjuntos corresponden básicamente a varias cuentas corrientes mantenidas en entidades financieras. En los ejercicios 2005 y 2004, la inversión (en euros) y la tasa de rentabilidad medias son las siguientes:

<b>Ejercicio</b>	<b>Inversión media (euros)</b>	<b>Rentabilidad media</b>
2005	1.068.703,75	1,88%
2004	859.508,22	1,91%

**NOTA 8. DEUDORES**

El saldo de este epígrafe de los balances de situación adjuntos presenta la composición siguiente (en euros):

EJERCICIO	Euros	
	2005	2004
Clientes	4.743.964,05	5.836.906,29
Empresas del Grupo deudoras	439.139,49	255.248,75
Empresas asociadas deudoras	18.026,68	7.644,57
Deudores diversos	18.601,81	592.399,95
Personal	8.344,74	5.772,88
Administraciones públicas	103.499,04	138.194,92
Provisiones para insolvencias	(208.500,44)	(211.412,84)
	<b>5.123.075,34</b>	<b>6.624.754,52</b>

A 31 de diciembre de 2005 y de 2004, han sido periodificados todos los consumos de agua de los clientes, bien con lecturas registradas o bien pendientes de registrar a la fecha de cierre.

Así, en el apartado de clientes, la cuenta más importante, con un saldo, a 31 de diciembre de 2005 y de 2004, de 1.940.418,33 y 2.324.163,70 euros, respectivamente, corresponde a "Clientes pendientes de registrar y facturar", que recoge la facturación pendiente a 31 de diciembre de 2005 y de 2004, respectivamente.

Por otro lado, en los ejercicios 2005 y 2004 se recogen también en este apartado las cantidades de 1.732.098,03 y 1.484.756,89 euros, respectivamente, correspondientes al Ayuntamiento de Sabadell por la gestión de las depuradoras de Riu-sec y del río Ripoll, y a la Agencia Catalana del Agua por la gestión de las depuradoras explotadas por las uniones temporales de empresas.

Los recibos pendientes de cobro con una antigüedad superior a 12 meses no incluyen el canon del agua que Companyia d'Aigües de Sabadell, SA recauda a cuenta de la Agencia Catalana del Agua.

Los recibos pendientes de cobro del municipio de Cerdanyola del Vallès con una antigüedad superior a 12 meses no incluyen la tasa ambiental metropolitana de gestión de residuos (TAMGREM), que se recauda a cuenta de la Entidad Metropolitana de Servicios Hidráulicos y Tratamiento de Residuos.

**NOTA 9. FONDOS PROPIOS**

Los movimientos que han sufrido durante los ejercicios 2005 y 2004 las diferentes cuentas de los fondos propios han sido los siguientes:

EJERCICIO	2 0 0 5				Saldo a 31/12/05
	Saldo a 31/12/04	Distribución resultados 2004	Aumento (Disminución)	Resultado del ejercicio 2005	
Capital social	7.551.492,88				7.551.492,88
Prima de emisión	896.244,28				896.244,28
Reserva legal	1.510.328,99				1.510.328,99
Reservas de revalorización					
Actualización ley presupuestos 83					
Reserva por acciones propias	149.025,77				149.025,77
Diferencias por ajuste capital a euros	152,09				152,09
Libertad de amortización RDL 2/85	7.932,35				7.932,35
Reservas voluntarias	6.183.246,29	639.219,53			6.822.465,82
Resultado del ejercicio	1.516.876,39	(1.516.876,39)		1.305.723,13	1.305.723,13
Dividendo a cuenta	(326.686,88)	326.686,88		(326.686,88)	(326.686,88)
Dividendo complementario		550.969,98	(550.969,98)		
	17.488.612,16		(550.969,98)	979.036,25	17.916.678,43

EJERCICIO	2 0 0 4				Saldo a 31/12/04
	Saldo a 31/12/03	Distribución resultados 2003	Aumento (Disminución)	Resultado del ejercicio 2004	
Capital social	7.551.492,88				7.551.492,88
Prima de emisión	896.244,28				896.244,28
Reserva legal	1.510.328,99				1.510.328,99
Reservas de revalorización					
Actualización ley presupuestos 83					
Reserva para acciones propias	134.935,02		14.090,75		149.025,77
Diferencias por ajuste capital a euros	152,09				152,09
Libertad de amortización RDL 2/85	7.932,35				7.932,35
Reservas voluntarias	5.441.215,20	756.121,84	(14.090,75)		6.183.246,29
Resultado del ejercicio	1.713.565,70	(1.713.565,70)		1.516.876,39	1.516.876,39
Dividendo a cuenta	(326.686,88)	326.686,88		(326.686,88)	(326.686,88)
Dividendo complementario		630.756,98	(630.756,98)		
	16.929.179,63		(630.756,98)	1.190.189,51	17.488.612,16

### a) Capital social

El capital social de Companyia d'Aigües de Sabadell, SA, a 31 de diciembre de 2005 y de 2004, está representado por 628.244 acciones, con un valor nominal de 12,02 euros cada una, que se encuentran totalmente suscritas y desembolsadas.

La distribución es la siguiente:

Clase	Acciones	Euros	% capital
A	125.649	1.510.300,98	20,00
B	502.595	6.041.191,90	80,00
	<b>628.244</b>	<b>7.551.492,88</b>	<b>100,00</b>

Las de clase A están representadas por anotaciones en cuenta y son propiedad del Ayuntamiento de Sabadell.

Las de clase B están representadas por anotaciones en cuenta y son propiedad de accionistas privados. Todas las acciones cotizan en el primer mercado de la Bolsa de Valores de Barcelona. La cotización media ponderada registrada en el cuarto trimestre de 2005 ha sido de 28,85 euros por acción.

A 31 de diciembre de 2005 y de 2004, los accionistas de la Companyia con participación directa igual o superior al 10% del capital son los siguientes:

Ayuntamiento de Sabadell	20,00%	Clase A
Ayuntamiento de Sabadell	3,64%	Clase B
	-----	
<b>Total</b>	<b>23,64%</b>	

Las acciones de la clase A están suscritas por el Ayuntamiento de Sabadell y le confieren los derechos políticos siguientes:

1. La calidad de accionista.
2. Un voto por cada acción, en las juntas generales de la sociedad.
3. La representación municipal en el Consejo de Administración por cinco consejeros designados y sustituidos por la corporación municipal, de los que uno debe ser el alcalde, que es su vicepresidente primero.



En la Junta General de Accionistas del 13 de junio de 2005 se renovó la autorización al Consejo de Administración para la adquisición derivativa de acciones propias (clase B), dentro de los límites y con los requisitos previstos en la Ley de Sociedades Anónimas y en el resto de disposiciones aplicables. La adquisición tendrá que realizarse por compraventa o permuta, y podrá hacerse en una o varias veces hasta el límite máximo que establece la normativa vigente. El precio de adquisición será el valor medio ponderado de la cotización en bolsa durante los seis últimos meses con un margen de más/menos el 10%.

A 31 de diciembre de 2005 y de 2004, la adquisición de acciones propias dentro de los límites legales y establecidos por la Junta General es de 149.025,77 euros, habiéndose constituido la correspondiente reserva por acciones propias por el mismo importe. Esta cifra corresponde a 5.891 acciones, que representan un 0,91% del capital social.

#### **b) Prima de emisión**

El saldo de esta cuenta se ha originado con el aumento del capital social que se efectuó en el año 1995, con una prima de emisión de 15,03 euros por acción.

El texto refundido de la Ley de Sociedades Anónimas permite expresamente la utilización del saldo de la prima de emisión para ampliar el capital y no establece restricción específica alguna en lo que respecta a la disponibilidad de dicho saldo.

#### **c) Reservas**

De acuerdo con el texto refundido de la Ley de Sociedades Anónimas, se ha de destinar una cifra igual al 10% del beneficio del ejercicio a reserva legal hasta que esta reserva llegue, al menos, al 20% del capital social. La reserva legal se podrá utilizar para aumentar el capital en la parte de su saldo que exceda del 10% del capital ya aumentado. Excepto para la finalidad anteriormente mencionada, y mientras no se supere el 20% del capital social, la reserva se podrá destinar a compensar pérdidas, siempre y cuando no haya otras reservas disponibles suficientes para dicho fin.

A 31 de diciembre de 2005, esta reserva está dotada en su totalidad.

**NOTA 10. INGRESOS DISTRIBUIBLES EN VARIOS EJERCICIOS**

Están contabilizadas en este capítulo las cantidades recibidas de terceros para la instalación del inmovilizado en varias zonas de nueva urbanización.

Anualmente se imputan a resultados extraordinarios en función del activo correspondiente. Su movimiento, a 31 de diciembre de 2005 y de 2004, ha sido el siguiente:

	Euros	
	2005	2004
Saldo inicial	283.019,15	252.753,36
Incrementos	(15.501,39)	50.080,39
Disminuciones	0,00	(12,91)
Imputación a resultados extraordinarios	(6.853,82)	(19.801,69)
<b>Saldo final</b>	<b>260.663,94</b>	<b>283.019,15</b>

**NOTA 11. PROVISIONES PARA RIESGOS Y GASTOS**

Este capítulo se desglosa en los apartados siguientes:

EJERCICIO	Euros	
	2005	2004
Fondo de reversión	5.124.916,30	4.923.603,53
Otras provisiones	13.902,71	12.020,24
	<b>5.138.819,01</b>	<b>4.935.623,77</b>

**a) Fondo de reversión**

Tal y como se indica en la nota 4.o, los estatutos sociales y las bases de explotación de Companyia d'Aigües de Sabadell, SA y la legislación vigente establecen que la Companyia tiene que dotar anualmente el fondo de reversión. El movimiento de este fondo durante los ejercicios 2005 y 2004 ha sido el siguiente:

	<b>Euros</b>
Dotaciones anuales acumuladas (ejercicios 1951 a 2003)	4.538.405,14
Actualización Ley de Presupuestos 1983	187.768,26
Dotación ejercicio 2004	197.430,13
<b>Saldo a 31 de diciembre de 2004</b>	<b>4.923.603,53</b>
Dotación ejercicio 2005	201.312,77
<b>Saldo a 31 de diciembre de 2005</b>	<b>5.124.916,30</b>

El fondo de reversión se materializa en las acciones de Ribatallada, SA Unipersonal, sociedad participada al 100% por Companyia d'Aigües de Sabadell, SA (véase la nota 7a.1.1).

En el ejercicio 2004 se han materializado 161.502,66 euros de dotación del ejercicio 2003.

En el ejercicio 2005 se han materializado 197.368,40 euros de dotación del ejercicio 2004.

### b) Otras provisiones

Se incluye en este capítulo la contabilización de provisiones, a 31 de diciembre de 2005 y de 2004, por importe de 13.902,71 y 12.020,24 euros, respectivamente, para hacer frente a posibles responsabilidades probables o ciertas, o bien a indemnizaciones ocasionadas por litigios en curso.

## NOTA 12. OTRAS DEUDAS NO COMERCIALES

Este capítulo se desglosa en los apartados siguientes:

A largo plazo

	<b>Euros</b>	
<b>EJERCICIO</b>	<b>2005</b>	<b>2004</b>
Otras deudas	1.149.766,79	843.501,04
Fianzas y depósitos a largo plazo	41.692,94	38.226,12
	<b>1.191.459,73</b>	<b>881.727,16</b>

A corto plazo

EJERCICIO	Euros	
	2005	2004
Administraciones públicas	1.995.057,28	2.917.461,95
Otras deudas	687.005,52	608.687,28
Remuneraciones pendientes	212.576,96	219.621,58
Fianzas y depósitos recibidos	32.145,68	46.011,95
	<b>2.926.785,44</b>	<b>3.791.782,76</b>

Dentro del epígrafe de administraciones públicas a corto plazo, una partida muy importante corresponde a la Agencia Catalana del Agua por el concepto de canon del agua, con 1.500.069,70 y 1.948.071,28 euros a 31 de diciembre de 2005 y de 2004, respectivamente, que se tienen que liquidar dentro del período trimestral siguiente a su cobro.

El apartado de otras deudas incluye como partidas más importantes, a 31 de diciembre de 2005 y de 2004, la partida de proveedores por inmovilizado a corto plazo (216.953,71 y 43.440,96 euros, respectivamente) y el importe de 326.687,77 euros por el dividendo a cuenta del ejercicio.

Dentro del epígrafe de otras deudas a largo plazo, figura en el 2004 un importe de 803.079,05 euros correspondiente al canon de ejercicios anteriores de la facturación anual sobre la gestión de la depuración en Sabadell, y en el 2005 un importe de 1.109.344,80 euros correspondiente al canon porcentual de la facturación anual más una cuota fija al año que la Companyia dedicará a actuaciones de saneamiento a medida que el Ayuntamiento de Sabadell las vaya aprobando, según las modificaciones de las bases de explotación aprobadas en la Junta General de Accionistas de fecha 9 de junio de 2003.

### NOTA 13. DEUDAS CON ENTIDADES DE CRÉDITO

Companyia d'Aigües de Sabadell, SA tiene concedidos diferentes préstamos y créditos con entidades de crédito. La situación a 31 de diciembre de 2005 y de 2004 es la siguiente:

A largo plazo:

Préstamos con vencimiento máximo de julio de 2014 por un importe total de 5,61 y 5,77 millones de euros, a 31 de diciembre de 2005 y de 2004, con un dispuesto a largo plazo de 4,176 y 4,762 millones de euros, respectivamente, y con un tipo de interés del euríbor más un diferencial.



A corto plazo:

Cuota de los préstamos y crédito con período de amortización inferior al año. El dispuesto es de 1,44 y 1,01 millones de euros, a 31 de diciembre de 2005 y de 2004, respectivamente, con un tipo de interés del euríbor más un diferencial.

A fecha 31 de diciembre de 2005 y de 2004, los vencimientos de los cinco ejercicios posteriores son los siguientes:

EJERCICIO DE VENCIMIENTO DE LA DEUDA	EJERCICIO 2005		EJERCICIO 2004	
	CORTO PLAZO	LARGO PLAZO	CORTO PLAZO	LARGO PLAZO
2005			588.323,46	
2006	596.099,75			596.218,83
2007		604.279,96		604.323,93
2008		612.680,31		612.644,52
2009		621.306,65		621.186,31
2010		587.348,37		
Resto de ejercicios		1.740.628,34		2.327.883,48
DEUDAS CON ENTIDADES DE CRÉDITO/PRÉSTAMO	596.099,75	4.166.243,63	588.323,46	4.762.257,07
DEUDAS EFECTOS DESCONTADOS UTE	847.629,84		418.595,20	
INTS. DE DEUDAS ENTIDADES DE CRÉDITO	928,79		1.057,59	
	<b>1.444.658,38</b>	<b>4.166.243,63</b>	<b>1.007.976,25</b>	<b>4.762.257,07</b>

La Companyia y sus UTE disponen, a 31 de diciembre de 2005, de un conjunto de líneas de descuento y de efectos comerciales (facturas de las administraciones públicas) por un límite total de 1,25 millones de euros, de los cuales figura registrada una disposición de 0,92 millones de euros.

Companyia d'Aigües de Sabadell, SA, a 31 de diciembre de 2005, no dispone de deudas con garantía real, ni obligaciones, ni bonos en circulación, ni tampoco deudas en moneda extranjera.

En fecha 23 de febrero de 2006, Companyia d'Aigües de Sabadell, SA contrató un seguro de tipos de interés (véase la nota 18).

**NOTA 14. SITUACIÓN FISCAL**

El impuesto sobre sociedades se calcula a partir del resultado económico o contable, obtenido por la aplicación de principios de contabilidad generalmente aceptados, que no necesariamente tiene que coincidir con el resultado fiscal, entendiéndose este resultado como base imponible del impuesto.

La conciliación del resultado contable de Companyia d'Aigües de Sabadell, SA de los ejercicios 2005 y 2004, con la base imponible del impuesto sobre sociedades, es como sigue:

EJERCICIO 2005	Euros		
	Aumento	Disminución	Importe
Resultado contable (antes de impuestos)			2.006.977,89
Diferencias permanentes	1.343,91	0,00	1.343,91
Diferencias temporales	46.711,42	1.870,05	44.841,37
<b>Base imponible (resultado fiscal)</b>			<b>2.053.163,17</b>

EJERCICIO 2004	Euros		
	Aumento	Disminución	Importe
Resultado contable (antes de impuestos)			2.175.942,67
Diferencias permanentes	45.265,83	22.001,11	23.264,72
Diferencias temporales	25.225,10	4.413,85	20.811,25
<b>Base imponible (resultado fiscal)</b>			<b>2.220.018,64</b>

La legislación en vigor relativa al impuesto sobre sociedades establece diversos incentivos fiscales. La Companyia se ha acogido a los beneficios fiscales previstos, y ha deducido de la cuota del impuesto sobre sociedades de los ejercicios 2005 y 2004 las cantidades de 1.078,85 y 110.107,76 euros, respectivamente.

A 31 de diciembre de 2005 y de 2004, el balance de situación adjunto refleja en el apartado de impuestos anticipados, fundamentalmente, la parte de las dotaciones al fondo de premios y complementos por jubilación, que, habiéndose considerado gastos no deducibles, servirán

para cubrir las prestaciones al personal jubilado durante los próximos años. A 31 de diciembre de 2005 y de 2004, estos impuestos son de 112.165,40 y 104.511,65 euros, respectivamente.

Forma parte de las diferencias temporales de los ejercicios 2005 y 2004 el exceso de dotación fiscal por la amortización del inmovilizado, acogido a diferentes normas de incentivos fiscales.

Companyia d'Aigües de Sabadell, SA tiene pendientes de inspección los ejercicios 2001 a 2005 para todos los impuestos que le son aplicables. No se espera que se acrediten pasivos adicionales de consideración como consecuencia de una eventual inspección.

#### **NOTA 15. GARANTÍAS COMPROMETIDAS CON TERCEROS Y OTROS**

Companyia d'Aigües de Sabadell, SA tiene establecida con Caixa Sabadell una línea de avales por un importe de 300.506,05 euros, para hacer frente a las garantías necesarias para la licitación en diferentes concursos. A 31 de diciembre de 2005, los avales dispuestos frente a terceros ascienden a 3.096 euros. Asimismo, tiene contratada con Banco Sabadell una póliza para operaciones bancarias por importe de 1.000.000 de euros. A 31 de diciembre de 2005, estaba dispuesta por 305.695 euros en concepto de avales.

A 31 de diciembre de 2005, Companyia d'Aigües de Sabadell, SA ha garantizado varias operaciones de avales, préstamos y cuentas de crédito de empresas del Grupo y asociadas por un importe total dispuesto de 9.614.580 euros.

**NOTA 16. INGRESOS Y GASTOS****a) Abastecimientos**

Las compras y el consumo de materiales presentan la composición siguiente:

EJERCICIO	Euros	
	2005	2004
<b>Consumo de materias primas</b>	<b>3.866.782,14</b>	<b>4.066.876,00</b>
<b>Consumo de material</b>	<b>1.767.866,60</b>	<b>1.824.798,47</b>
Compras de materiales	1.869.033,08	1.798.882,65
Variación de existencias	-101.166,48	25.915,82
<b>Consumo de otros abastecimientos</b>	<b>416.587,23</b>	<b>438.915,31</b>
Compras de otros abastecimientos	409.293,38	420.720,83
Otros gastos externos	7.293,85	18.194,48
<b>Otros gastos externos</b>	<b>1.934.063,50</b>	<b>2.931.975,96</b>
<b>Total de abastecimientos</b>	<b>7.985.299,47</b>	<b>9.262.565,74</b>

**b) Gastos de personal**

Los gastos de personal están formados por las partidas siguientes:

EJERCICIO	Euros	
	2005	2004
<b>Sueldos, salarios y asimilados</b>	<b>3.964.258,18</b>	<b>3.941.340,99</b>
Sueldos y salarios	3.918.996,56	3.931.565,95
Indemnizaciones	45.261,62	9.775,04
<b>Cargas sociales</b>	<b>1.427.166,08</b>	<b>1.460.865,75</b>
Seguridad Social a cargo de la empresa	1.143.643,77	1.174.511,43
Aportación a sistemas de pensiones	23.740,18	23.482,19
Dietas del Consejo de Administración	109.274,99	102.144,00
Otros gastos sociales varios	150.507,14	160.728,13
<b>Total de gastos de personal</b>	<b>5.391.424,26</b>	<b>5.402.206,74</b>



La distribución de la plantilla media según sus funciones es la siguiente:

<b>EJERCICIO</b>	<b>2005</b>	<b>2004</b>
Personal titulado	18	18
Personal técnico	10	11
Jefes administrativos y de taller	11	11
Personal administrativo	36	36
Personal obrero	45	50
Personal subalterno y auxiliar	3	3
	<b>123</b>	<b>129</b>

### c) Importe de la cifra de negocios

La distribución del importe de la cifra de negocios obtenida es la siguiente (en euros):

	<b>2005</b>	<b>2004</b>
<b>Ventas</b>	<b>13.827.313,56</b>	<b>15.413.901,79</b>
Venta de agua	12.375.326,68	13.258.829,34
Ventas de productos comerciales	349.226,88	249.199,59
Ingresos trabajos/derechos de toma	1.102.760,00	1.905.872,86
<b>Prestación de servicios</b>	<b>4.547.973,44</b>	<b>4.443.470,75</b>
Otros ingresos por servicios	3.682.392,05	3.385.350,38
Ingresos por servicios	865.581,39	1.058.120,37
<b>Total neto de la cifra de negocios</b>	<b>18.375.287,00</b>	<b>19.857.372,54</b>

**d) Dotación a la provisión para insolvencias**

<b>Saldo inicial 31-01-04</b>	<b>182.595,13</b>	<b>euros</b>
Incremento 2004	66.121,51	euros
Deducciones	(37.303,80)	euros
<b>Saldo hasta 31-12-04</b>	<b>211.412,84</b>	<b>euros</b>
Incremento 2005	40.579,10	euros
Deducciones 2005	(43.491,50)	euros
<b>Saldo hasta 31-12-05</b>	<b>208.500,44</b>	<b>euros</b>

**e) Transacciones con empresas del Grupo**

Véase la nota 7.a.2.

**f) Gastos e ingresos extraordinarios**

Véase la nota 4.s.

	<b>2005</b>	<b>2004</b>
	-----	-----
<b>GASTOS EXTRAORDINARIOS</b>		
Variación provisión inmovilizado cartera, empresas del Grupo y asociadas	(121.049,20)	96.887,75
Pérdidas procedentes inmovilizado material	5.801,92	18.498,92
Gastos extraordinarios	40.191,24	50.975,06
Gastos y pérdidas de otros ejercicios	61.949,26	15.709,05
<b>TOTAL</b>	<b>(13.107,78)</b>	<b>182.070,78</b>

	2005	2004
	-----	-----
<b>INGRESOS EXTRAORDINARIOS</b>		
Beneficios procedentes inmovilizado	425,86	475.426,12
Subvenciones de capital transferidas al resultado del ejercicio	17.922,24	19.801,69
Ingresos extraordinarios	71.010,99	119.664,61
Ingresos y beneficios de otros ejercicios	221.621,56	70.171,32
<b>TOTAL</b>	<b>310.980,65</b>	<b>685.063,74</b>

Dentro del epígrafe de beneficios procedentes del inmovilizado del ejercicio 2004, se registró el resultado neto del contrato de compraventa de un inmueble. En fecha 24 de febrero de 2005 se concedió el otorgamiento de la escritura correspondiente ante notario.

Como ingreso extraordinario del año 2004 figura la indemnización por la cesión de activos y servicios en el municipio de Barberà del Vallès.

## **NOTA 17. RETRIBUCIÓN Y PRESTACIONES AL CONSEJO DE ADMINISTRACIÓN Y OTRAS INFORMACIONES**

El artículo 33 de los estatutos de Companyia d'Aigües de Sabadell, SA establece que en el supuesto de que el dividendo distribuido sea igual o superior al 6% se destinará, en concepto de asignación estatutaria y como retribución al Consejo de Administración, el 10% del beneficio líquido, una vez satisfechas las reservas obligatorias.

Por otra parte, el Consejo de Administración, en fechas 25 de enero de 2005 y 29 de enero de 2004, tomó el acuerdo de pagar dietas de asistencia específicas, para los ejercicios 2005 y 2004, respectivamente, por la asistencia a reuniones o por el tiempo dedicado a la realización de gestiones o actuaciones en interés de la Companyia, en el caso de delegación de funciones específicas.

Por el mencionado concepto de dietas y asignación estatutaria a los miembros del Consejo de Administración, se han acreditado en los ejercicios 2005 y 2004 las cantidades siguientes, que se han clasificado como gastos de explotación:

EJERCICIO	2005	2004
	-----	-----
Dietas	109.274,99	102.144,00
Asignación estatutaria	130.572,31	151.687,64
<b>Total</b>	<b>239.847,30</b>	<b>253.831,64</b>

No existe ninguna obligación contraída en materia de pensiones ni de prima de seguros de vida respecto a los miembros antiguos y actuales del Consejo de Administración.

El nuevo redactado del artículo 25 de los estatutos, aprobado en la Junta General de Accionistas del 14 de junio de 2004, establece una prohibición de concurrencia de los miembros del Consejo que podría dar derecho, si el Consejo lo acordase, a una indemnización en la cuantía que en cada caso determine el propio Consejo de Administración.

La sociedad ha informado a todos sus administradores de lo dispuesto en el apartado 4 del artículo 127 de la Ley de Sociedades Anónimas. Los consejeros que han comunicado que tienen participaciones y/o ejercen cargos en sociedades con actividades idénticas, análogas o complementarias, ya sea por cuenta propia o ajena, son los siguientes:

– Xavier Bigatà i Ribé, presidente de las empresas CASSA Aigües i Depuració, SL Unipersonal y Aguas de Costa de Antigua, SL, sin ninguna participación.

– Caixa d'Estalvis de Sabadell, cuyo representante es Pere Fonolleda i Prats, consejero a título personal de CASSA Aigües i Depuració, SL Unipersonal, de Empresa Mixta de Aguas de Antigua, SL y de Águas de Ponta Preta, Ltda., sin ninguna participación.

– El Gremi de Fabricants de Sabadell, cuyo representante es Francesc Llonch i Soler, consejero a título personal de CASSA Aigües i Depuració, SL Unipersonal, sin ninguna participación.

– Fiduciària del Vallès, SA, cuyo representante es Lluís Pascual i Bacardit, consejero a título personal de CASSA Aigües i Depuració, SL Unipersonal, sin ninguna participación.

– Jordi Ferrer i Perarnau, consejero de CASSA Aigües i Depuració, SL Unipersonal, de Aguas de Costa de Antigua, SL y de la Empresa Mixta de Aguas de Antigua, SL, sin ninguna participación.

– Juan Carlos Sánchez Salinas, consejero de CASSA Aigües i Depuració, SL Unipersonal, y Carlos Enrich Muls, secretario (no consejero), ambos sin ninguna participación.

El resto de los consejeros han comunicado que no están afectados por el citado artículo.

No existen tampoco obligaciones asumidas a título de garantía, ni ningún tipo de anticipo o crédito concedido a los miembros del órgano de administración.

Los honorarios por servicios de auditoría del ejercicio 2005 importan 17.332,50 euros; y por otros servicios, 9.050,50 euros.



## NOTA 18. HECHOS POSTERIORES AL CIERRE DEL EJERCICIO

En fecha 21 de febrero de 2006, Companyia d'Aigües de Sabadell, SA adquirió las fincas de las calles de Sant Llorenç, 29, de la Illa, 6-8, y de la Concepció, 8, contiguas a su sede social. El importe total de la compraventa fue de 3,6 millones de euros. Para hacer frente a esta operación, en la misma fecha se firmó un préstamo hipotecario con la Caixa d'Estalvis de Sabadell, por importe de 3,76 millones de euros, con un plazo de quince años más dos de carencia.

En fecha 16 de marzo de 2006, y en relación con esta compraventa, Companyia d'Aigües de Sabadell, SA contrató, por un importe de 2,63 millones de euros, una permuta de tipos de interés con barrera para los años 2007 a 2011, con un tipo anual creciente entre el 3,10% y el 3,82% con barrera del 4,25% para los años 2007 y 2008 y del 4,75% para los años 2009 a 2011, sin bonificación.

En fecha 23 de febrero de 2006, Companyia d'Aigües de Sabadell, SA contrató, por un importe de 3,33 millones de euros, una permuta de tipo de interés creciente con barrera para los años 2007 a 2011 con un tipo anual fijo del 3,30% con barrera del 3,85% fija para todos los años, con una bonificación del 0,20% en el caso de que el tipo de interés sobrepase la barrera.

## NOTA 19. UNIONES TEMPORALES DE EMPRESAS

### a) Companyia d'Aigües de Sabadell, SA – Hidrowatt, SA, UTE (CASSA-Hidrowatt, UTE, Ley 18/1982)

Constituida el 27 de enero de 1998, para la ejecución, obra, proyecto, trabajos, puesta en funcionamiento y otras actividades anexas, con relación a la planta de tratamiento térmico eficiente de fangos de la estación depuradora de aguas residuales de Sabadell, según concesión otorgada por la Junta de Saneamiento de la Generalitat de Catalunya. En fecha 3 de septiembre de 1998 ha sido inscrita con el número 55 en el tomo XLV del Registro Especial del Ministerio de Economía y Hacienda.

La dotación inicial del fondo operativo ha sido de 3.005,06 euros, a los que han aportado CASSA un 50% e Hidrowatt, SA el 50% restante, de acuerdo con los porcentajes respectivos de participación en la UTE.

El presupuesto inicial, según consta en el presupuesto de la obra que se ejecuta, era de 2,63 millones de euros, IVA no incluido, y el plazo de ejecución, de 8 meses. En fecha 24 de abril de 2001 se firmó el protocolo de recepción provisional de la instalación.

Los criterios de valoración de esta UTE son los mismos que los de Companyia d'Aigües de Sabadell, SA.

La presentación del balance y cuenta de explotación de la UTE CASSA-Hidrowatt se efectúa mediante la integración del 50% de los saldos de la UTE en cada una de las partidas del

balance y cuenta de explotación de Companyia d'Aigües de Sabadell, SA.

Esta UTE ha finalizado las actividades objeto de su contrato. Queda pendiente su liquidación.

**b) Companyia d'Aigües de Sabadell, SA – Hidrowatt, SA, UTE (CASSA-Hidrowatt, UTE, Rubí, Ley 18/1982)**

Constituida en Sabadell el 28 de julio de 1999, para la redacción del proyecto y construcción de la ampliación a biológica de la EDAR de Rubí, según concesión de 10 de diciembre de 1998, otorgada por la Junta de Saneamiento de la Generalitat de Catalunya.

La dotación del fondo operativo ha sido de 3.005,06 euros, a los que han aportado CASSA un 25% e Hidrowatt, SA el 75% restante, de acuerdo con los porcentajes respectivos de participación.

Los criterios de valoración de esta UTE son los mismos que los de Companyia d'Aigües de Sabadell, SA.

La presentación del balance y cuenta de explotación de la UTE CASSA-Hidrowatt, UTE Rubí se efectúa mediante la integración del 25% de los saldos en cada una de las partidas del balance y cuenta de explotación de Companyia d'Aigües de Sabadell, SA.

Esta UTE ha llevado a cabo su actividad hasta el 30 de septiembre de 2004, fecha de finalización del contrato. La liquidación final restará pendiente a la cancelación de todas las operaciones.

**c) Companyia d'Aigües de Sabadell, SA – Hidrowatt, SA, UTE (CASSA-Hidrowatt, UTE, Riudellots – Vilobí d'Onyar, Ley 18/1982)**

Constituida en fecha 18 de enero de 2000, para el proyecto de explotación, conservación y mantenimiento de sistemas de saneamiento de Riudellots de la Selva y Vilobí d'Onyar, según concesión otorgada por la Junta de Saneamiento de la Generalitat de Catalunya el 13 de octubre de 1999.

La dotación inicial del fondo operativo, que se efectuó el 18 de enero de 2000, es de 3.005,06 euros, a los que han aportado CASSA un 50% e Hidrowatt, SA el 50% restante, de acuerdo con los porcentajes respectivos de participación.

Los criterios de valoración de esta UTE son los mismos que los de Companyia d'Aigües de Sabadell, SA.

La presentación del balance y cuenta de explotación de esta UTE se efectúa mediante la integración del 50% de los saldos en cada una de las partidas del balance y cuenta de explotación de Companyia d'Aigües de Sabadell, SA.

Esta UTE ha llevado a cabo su actividad hasta el 31 de diciembre de 2004, fecha de finalización del contrato. La liquidación final restará pendiente a la cancelación de todas las operaciones.

**d) Companyia d'Aigües de Sabadell, SA – Hidrowatt, SA, UTE (CASSA-Hidrowatt, UTE, Sant Llorenç Savall – Sant Quirze de Safaja, Ley 18/1982)**

Constituida el 1 de febrero de 2001, para el proyecto de explotación, conservación y mantenimiento de sistemas de saneamiento de Sant Llorenç Savall y Sant Quirze Safaja, según concesión otorgada por la Agencia Catalana del Agua en fecha 12 de diciembre de 2000. Durante el ejercicio 2003, la gestión de la planta de Sant Quirze Safaja ha sido gestionada por otra empresa del Grupo CASSA, puesto que ha variado la Administración actuante.

La dotación inicial del fondo operativo, que se efectuó en fecha 1 de febrero de 2001, fue de 3.005,06 euros, a los que ha aportado CASSA un 50% e Hidrowatt, SA el 50% restante, de acuerdo con los respectivos porcentajes de participación.

Los criterios de valoración de esta UTE son los mismos que los de Companyia d'Aigües de Sabadell, SA.

La presentación del balance y cuenta de explotación de esta UTE se efectúa mediante la integración del 50% de los saldos en cada una de las partidas del balance y cuenta de explotación de Companyia d'Aigües de Sabadell, SA.

Esta UTE ha llevado a cabo su actividad hasta el 31 de diciembre de 2004, fecha de finalización del contrato. La liquidación final restará pendiente a la cancelación de todas las operaciones.

**e) Companyia d'Aigües de Sabadell, SA – Pel Desenvolupament CODES SCCL, UTE, El Pinell de Brai, Ley 18/1982**

Constituida el 15 de mayo de 2001, para la ejecución de las obras del proyecto de instalaciones y mejoras en la red de riego y estaciones de bombeo de El Pinell de Brai, según adjudicación otorgada por Regs de Catalunya, SA.

La dotación inicial del fondo operativo de 3.606,06 euros se ha efectuado en fecha 15 de mayo de 2001. Ha aportado el 50% CASSA y el otro 50% la cooperativa Pel Desenvolupament CODES, SCCL. Estos porcentajes son los que otorgan los porcentajes de participación.

Los criterios de valoración de esta UTE son los mismos que los de Companyia d'Aigües de Sabadell, SA.

La presentación del balance y cuenta de explotación de esta UTE se efectúa mediante la integración del 50% de los saldos en cada una de las partidas del balance y cuenta de explotación de Companyia d'Aigües de Sabadell, SA.

Esta UTE ha finalizado las actividades objeto de su contrato. Queda pendiente para su liquidación la devolución de los avales y garantías.

## **NOTA 20. PREVISIÓN DE INGRESOS Y GASTOS APROBADOS POR LA ADMINISTRACIÓN**

Las aprobaciones más significativas efectuadas por la Administración para los ejercicios 2005 y 2004 son las siguientes:

– En el Pleno del Ayuntamiento de Sabadell de fecha 21 de diciembre de 2005 se aprobó el presupuesto de ingresos y gastos de Companyia d'Aigües de Sabadell, SA para el ejercicio 2006. Se autorizó un incremento de tarifas del 3,5% para todos los precios a aplicar. Esta nueva tarifa ha sido ratificada por la Comisión de Precios de Cataluña en fecha 28 de febrero de 2006.

– En el Pleno del Ayuntamiento de Sabadell de fecha 23 de diciembre de 2004 se aprobó el presupuesto de ingresos y gastos de Companyia d'Aigües de Sabadell, SA para el ejercicio 2005. Se autorizó un incremento de tarifas del 3,8% mediante la aprobación de una nueva estructura de tres tramos para los clientes domésticos y un incremento del 3,8% para los no domésticos. Esta nueva tarifa ha sido ratificada por la Comisión de Precios de Cataluña en fecha 18 de febrero de 2005.

## **NOTA 21. MEDIO AMBIENTE**

Companyia d'Aigües de Sabadell, SA es una sociedad que, de acuerdo con su objeto social, y tal como explica la nota 1, trabaja por la preservación del medio natural. En este sentido, se ha potenciado y mejorado este compromiso con diferentes actuaciones medioambientales.

En lo relativo a la gestión medioambiental, ya hace tiempo que se colabora con los diferentes municipios y escuelas en la formación de los niños en lo referente a la divulgación del respeto al medio ambiente y al consumo responsable del agua.

La Companyia, a través de la Fundación Privada CASSA, fomenta la difusión de una política medioambiental para la mejora de la calidad del agua y la preservación del entorno, por medio de:

- La organización de programas medioambientales que se aplican en las escuelas de los municipios en que gestiona el servicio de agua, con visitas guiadas a nuestras instalaciones.
- La participación en programas de gestión medioambiental o en jornadas y actos relacionados con el agua, con lo que se promueven la educación, la formación, la investigación y el patrocinio de trabajos de investigación.
- Campañas de sensibilización sobre la necesidad de no malgastar este elemento básico.
- La organización de actos y concursos para despertar en la sociedad un interés por el agua, como por ejemplo el concurso fotográfico Aquafoto o la Fiesta del Agua, entre otros.



Companyia d'Aigües de Sabadell, SA ha actualizado mediante auditoría de seguimiento, realizada en julio de 2005, la certificación de su sistema de gestión de calidad a la nueva norma internacional UNE-EN-ISO 9001:2000 para la gestión de servicios de distribución de agua potable y gestión de estaciones depuradoras de aguas residuales, con el certificado número CS/00/053, con validez hasta mayo de 2007.

Ante la preocupación por el medio ambiente, Companyia d'Aigües de Sabadell, SA, durante el mes de julio de 2005, ha actualizado, mediante auditoría de seguimiento, la certificación de su sistema de gestión medioambiental según la norma internacional UNE-EN-ISO 14001:2004 para la gestión de servicios de distribución de agua potable, con el certificado número 500/MA/08/04, con validez hasta agosto de 2007.

Por tanto, asume el compromiso de:

- La mejora continua y la prevención de la contaminación, tanto de las instalaciones propias como de aquellas instalaciones que gestiona, o de las actuaciones individuales de sus trabajadores.
- El cumplimiento de la legislación y reglamentación medioambiental aplicable, para asegurar que no se perjudica el medio ambiente en ningún caso.
- La consecución de los objetivos medioambientales fijados y de su oportuna revisión.
- La comunicación de esta política a todos sus empleados asegurándose de que la hayan entendido y poniéndola a disposición del público en general.

La dirección general de la Companyia aprueba y apoya esta política y el manual de gestión medioambiental, y vela por su ejecución y seguimiento. Para asegurar la implementación total de este sistema, se ha nombrado a un responsable de sistemas para desarrollar las funciones descritas en la norma de referencia.

Companyia d'Aigües de Sabadell, SA, al trabajar por cuenta de terceros, no dispone de activos incluidos en su inmovilizado material destinados a la minimización del impacto ambiental y a la protección y mejora del medio natural, ya que la gestión corre a cargo de la Administración y se actúa en el correspondiente sistema de saneamiento. Tampoco ha recibido subvenciones ni ha devengado gastos durante el ejercicio con el fin de proteger o mejorar el medio ambiente. Sin embargo, Companyia d'Aigües de Sabadell, SA no ha dotado provisiones para cubrir riesgos por actuaciones medioambientales, porque estima que no existen contingencias relacionadas con la protección y mejora del medio ambiente.

Durante los ejercicios 2005 y 2004, los gastos incluyen todos aquellos trabajos y operaciones necesarias para que los residuos que se generan en las plantas depuradoras se eliminen a través de gestores autorizados en vertederos controlados oficialmente para preservar, proteger y mejorar el medio natural.

## NOTA 22. CUADROS DE FINANCIACIÓN

APLICACIONES	Ejercicio 2005	Ejercicio 2004	ORÍGENES	Ejercicio 2005	Ejercicio 2004
2 - GASTOS DE ESTABLECIMIENTO Y FORMULACIÓN DE DEUDAS	110.321,49	26.023,24	1 - RECURSOS PROCEDENTES DE LAS OPERACIONES	2.531.042,65	2.428.696,15
3 - ADQUISICIONES DE INMOVILIZADO			3 - SUBVENCIÓNES DE CAPITAL		50.067,48
a) Inmovilizado inmaterial	588.098,75	302.892,09	4 - DEUDAS A LARGO PLAZO		
b) Inmovilizado material	1.467.923,54	1.691.312,17	a) De empréstitos y otros pasivos		
c) Inmovilizado financiero			d) De otras empresas	3.466,82	3.964,91
c1) Empresas del grupo	4.035.943,70	287.666,52	f) De concesiones municipales	306.265,75	304.478,88
c2) Empresas asociadas					
c3) Otras inversiones financieras		6.514,07	5 - ALIENACIÓN DE INMOVILIZADO		
4 - ADQUISICIÓN DE ACCIONES PROPIAS		14.090,75	a) Inmovilizado inmaterial	128.973,76	
6 - DIVIDENDOS	877.656,86	957.443,86	b) Inmovilizado material	1.719.175,12	456.927,20
7 - CANCELACIÓN DE DEUDAS A LARGO PLAZO			c) Inmovilizado financiero		
a) Empréstitos y pasivos análogos	596.013,44	573.548,41	c1) Empresas del grupo	152.468,80	13.432,76
f) De concesiones municipales	4.432,97		c2) Empresas asociadas	394.414,08	225.379,52
			c3) Otras inversiones financieras	1.998.942,10	
<b>TOTAL APLICACIONES</b>	<b>7.680.390,75</b>	<b>3.859.491,11</b>	<b>TOTAL ORÍGENES</b>	<b>7.234.749,08</b>	<b>3.482.946,90</b>
EXCESO DE ORÍGENES SOBRE APLICACIONES (Aumento del capital circulante)			EXCESO DE APLICACIONES SOBRE ORÍGENES (Disminución del capital circulante)	445.641,67	376.544,21

VARIACIÓN DEL CAPITAL CIRCULANTE	EJERCICIO 2005		EJERCICIO 2004	
	AUMENTOS	DISMINUCIONES	AUMENTOS	DISMINUCIONES
2 - EXISTENCIAS	127.182,27			44.031,86
3 - DEUDORES		1.501.906,25		240.089,78
4 - ACREEDORES	1.038.122,61			173.344,29
5 - INVERSIONES FINANCIERAS TEMPORALES		83.686,19		396.299,28
7 - TESORERIA		12.376,93	467.160,89	
8 - AJUSTES POR PERIODIFICACIÓN		12.977,18	10.060,11	
<b>TOTAL</b>	<b>1.165.304,88</b>	<b>1.610.946,55</b>	<b>477.221,00</b>	<b>853.765,21</b>
<b>VARIACIÓN DEL CAPITAL CIRCULANTE</b>	<b>445.641,67</b>		<b>376.544,21</b>	

Cuadro de financiación, determinación de los recursos procedentes de las operaciones a partir del resultado del ejercicio.

RECURSOS PROCEDENTES DE LAS OPERACIONES	EJERCICIO 2005	EJERCICIO 2004
<b>RESULTADO DEL EJERCICIO</b>	1.305.723,13	1.516.876,39
<b>+ CARGOS QUE NO SUPONEN MOVIMIENTO DE FONDOS</b>		
* Dotación por amortizaciones	1.155.719,66	1.106.994,45
* Dotación por provisiones	1.882,47	0,00
* Dotación fondo de reversión	201.312,77	197.430,13
* Pérdidas del inmovilizado material e inmaterial	5.801,92	18.498,92
* Pérdidas del inmovilizado financiero, empresas del grupo	0,00	96.887,75
<b>- ABONOS QUE NO SUPONEN MOVIMIENTO DE FONDOS</b>		
* Exceso de dotaciones por provisiones	0,00	12.763,68
* Subvenciones traspasadas a resultado	17.922,24	19.801,69
* Beneficios del inmovilizado material e inmaterial	425,86	475.426,12
* Beneficios del inmovilizado financiero, empresas del grupo	121.049,20	0,00
<b>FONDO DE LAS OPERACIONES</b>	<b>2.531.042,65</b>	<b>2.428.696,15</b>



**COMPANYIA D'AIGÜES DE SABADELL S.A**  
Informe de Gestión del ejercicio 2005



# INFORME DE GESTIÓN

## 2005

---

COMPANYIA D'AIGÜES DE SABADELL, SA

## A. HECHOS MÁS SIGNIFICATIVOS DEL EJERCICIO

La actuación más importante que ha llevado a cabo Companyia d'Aigües de Sabadell, SA, a través de su filial CASSA Aigües i Depuració, SL Unipersonal, ha sido la política de expansión a fin de cubrir nuevas líneas de negocio, así como de consolidar las iniciadas en ejercicios anteriores.

La primera de estas actuaciones ha sido potenciar lo que se podría llamar "gestión comercial", gestión para darse a conocer básicamente en las distintas administraciones públicas, que son los principales clientes potenciales, sin olvidar la industria y la iniciativa privada en diferentes campos. Para llevarla a cabo, se ha dotado de más recursos humanos y materiales, y se ha asistido a las principales ferias del sector.

La segunda ha sido, por supuesto, continuar con la presentación a concursos para la adjudicación del servicio de distribución de agua y de depuración de aguas residuales, ya sea solos o conjuntamente con otras empresas del sector y a través de filiales del Grupo CASSA.

En fecha 2 de marzo de 2004, fue creada por Companyia d'Aigües de Sabadell, SA la Fundación Privada CASSA, con el acuerdo previo de la Junta Extraordinaria de mayo de 2000. La dotación inicial a la Fundación Privada CASSA es de 30.000 euros.

El objetivo de la Fundación es llevar a cabo, sin ánimo de lucro, actividades relacionadas con la promoción, el patrocinio, el fomento y el mecenazgo en materias culturales, educativas, didácticas, solidarias, de investigación y científicas. Todas estas actividades estarán relacionadas con el medio ambiente y su defensa, protección y conservación, mediante la investigación, la formación y la sensibilización. La Fundación CASSA se centra de una manera específica en los aspectos relativos al agua, la energía y los residuos, entre otros.

Durante el ejercicio, dentro de la línea de ordenación racional de los negocios, se ha llevado a cabo la cesión a nuestra filial CASSA Aigües i Depuració, SL Unipersonal de los contratos concesionales de Parets del Vallès, Palau-solità i Plegamans y Avinyonet del Penedès, mediante el correspondiente aumento de capital de la filial que ha sido íntegramente suscrito en virtud de las cesiones mencionadas, motivo principal por el que se produce una disminución en la evolución de la actividad de venta de agua, con lo que Companyia d'Aigües de Sabadell, SA se queda prácticamente sólo con la gestión del servicio de agua y depuración de Sabadell.

Companyia d'Aigües de Sabadell, SA ha actualizado mediante auditoría de seguimiento, realizada en julio de 2005, la certificación de su sistema de gestión de calidad a la nueva norma internacional UNE-EN-ISO 9001:2000 para la gestión de servicios de distribución de agua potable y gestión de estaciones depuradoras de aguas residuales, con el certificado número CS/00/053, con validez hasta mayo de 2007.

Ante la preocupación por el medio ambiente, Companyia d'Aigües de Sabadell, SA, durante el mes de julio de 2005, ha actualizado, mediante auditoría de seguimiento, la certificación de su sistema de gestión medioambiental según la norma internacional UNE-EN-ISO 14001:2004 para la gestión de servicios de distribución de agua potable, con el certificado

número 500/MA/08/04, con validez hasta agosto de 2007.

## **B. EVOLUCIÓN DE LOS NEGOCIOS SOCIALES**

El volumen total de agua facturada en el 2005 ha sido de 10,70 hm<sup>3</sup>, cifra inferior a los 16,68 hm<sup>3</sup> de 2004; este descenso está motivado por la mayor concienciación de los usuarios en el uso racional del agua, por el hecho de que las nuevas concesiones se adjudican a través de filiales y por los traspasos de concesión a CASSA Aigües i Depuració, SL Unipersonal.

El número de clientes al finalizar el ejercicio 2005 era de 93.802, frente a los 104.827 al cierre del ejercicio 2004.

La red de tuberías gestionada por Companyia d'Aigües de Sabadell, SA, al final del ejercicio 2005, era de 592 kilómetros.

La cifra de negocio en el 2005 ha sido de 18,37 millones de euros, frente a los 19,86 millones de euros del pasado año. El 67,34% de la cifra de negocio tiene su origen en el ingreso por la venta de agua, con 12,37 millones de euros, el 20,04% por prestación de servicios de depuración, con 3,68 millones de euros, y el 12,62% restante por prestaciones de servicios y otros, con 2,32 millones de euros.

El resultado financiero ha sido de 33.304 euros, frente a los 65.248 euros del ejercicio 2004.

El resultado de la actividad ordinaria ha sido de 1,68 millones de euros, mientras que en el ejercicio 2004 fue de 1,67 millones de euros.

El otro componente del resultado de la actividad ordinaria, el más importante, es el resultado de explotación, que ha sido de 1,65 millones de euros, mientras que en el año 2004 fue de 1,61 millones de euros.

El resultado extraordinario presenta un saldo positivo de 327.088 euros, frente al saldo de 502.993 euros del ejercicio anterior.

Con todo ello, el resultado neto del ejercicio después de impuestos ha sido de 1,30 millones de euros, frente a los 1,52 millones del ejercicio 2004.

El número medio de trabajadores al final del ejercicio 2005 ha sido de 123 personas; el del 2004 fue de 129 trabajadores.

## **C. RESULTADO NETO DEL EJERCICIO**

El resultado neto del ejercicio después de impuestos ha sido de 1.305.723 euros.

## **D. INVERSIONES REALIZADAS**

En el ejercicio 2005, Companyia d'Aigües de Sabadell, SA ha contabilizado inversiones en inmovilizado material e inmaterial por importe de 2,29 millones de euros, frente a los 2,49

millones de euros del ejercicio 2004.

En el inmovilizado material, por importe de 1,7 millones de euros, las más importantes han sido en red de distribución, por 0,86 millones de euros, y en instalaciones técnicas y maquinaria, por 0,56 millones de euros. En las de inmovilizado inmaterial, corresponden 0,51 millones de euros a los trabajos informáticos en curso realizados, a 31 de diciembre de 2005, para la implantación en el 2006 del nuevo proyecto ICIA (Información del Ciclo Integral del Agua) que desarrolla un nuevo sistema de gestión mediante una ERP y un vertical del sector.

En el inmovilizado financiero, se han registrado por 4,03 millones de euros participaciones en empresas del Grupo que corresponden principalmente a la ampliación de capital de CASSA Aigües i Depuració, SL Unipersonal por escisión de rama de actividad de los municipios de Parets del Vallès y Palau-solità i Plegamans.

## E. COMPOSICIÓN DEL CONSEJO DE ADMINISTRACIÓN

El Consejo de Administración, al final del ejercicio, estaba formado por los siguientes consejeros:

*Presidente*

Xavier Bigatà Ribé

*Vicepresidente primero*

Manuel Bustos Garrido  
alcalde de Sabadell

*Vicepresidente segundo*

Fiduciària del Vallès, SA  
representada por Lluís Pascual Bacardit

*Secretario consejero*

Carlos Enrich Muls

*Consejeros representantes de las acciones de clase A*

Juan Carlos Sánchez Salinas  
Jordi Ferrer Perarnau  
Francisco Bustos Garrido  
Rosa Quirante Vilamajó

*Consejeros representantes de las acciones de clase B*

Joan Llonch Andreu  
Maria Àngels Bosser Torrens  
Caixa d'Estalvis de Sabadell  
representada por Pere Fonolleda Prats  
Cambra de Comerç i Indústria de Sabadell  
representada por Salvador Palomo Torres  
Gremi de Fabricants de Sabadell  
representado por Francesc Llonch Soler



La Comisión Ejecutiva está formada por los consejeros:

Xavier Bigatà Ribé  
Jordi Ferrer Perarnau  
Juan Carlos Sánchez Salinas  
Caixa d'Estalvis de Sabadell  
representada por Pere Fonolleda Prats  
Gremi de Fabricants de Sabadell  
representado por Francesc Llonch Soler

Asimismo, como consejeros asistentes:

*Vicepresidente primero*  
Manuel Bustos Garrido  
alcalde de Sabadell  
*Vicepresidente segundo*  
Fiduciària del Vallès, SA  
representada por Lluís Pascual Bacardit

## F. CONTROL DE LA GESTIÓN

El Consejo de Administración de Companyia d'Aigües de Sabadell, SA ha celebrado una media de una sesión al mes, en que se han analizado y debatido las informaciones presentadas por la Presidencia, la Comisión Ejecutiva y la Dirección General, y ha tomado los acuerdos necesarios para el buen funcionamiento de la Companyia.

El seguimiento del día a día que contribuye al control y la información constante de la gestión ha corrido a cargo de la Comisión Ejecutiva, que se ha reunido de forma ordinaria dos veces al mes.

En el ejercicio 2003 se creó, dentro del Consejo de Administración, el Comité de Auditoría, de acuerdo con lo que establece la legislación vigente para las sociedades cotizadas, que ha ido celebrando reuniones periódicas durante el ejercicio.

El Comité de Auditoría está formado por:

*Presidente*  
Carlos Enrich Muls  
*Secretario*  
Fiduciària del Vallès, SA  
representada por Lluís Pascual Bacardit  
*Vocal*  
Jordi Ferrer Perarnau

## **G. NEGOCIO SOBRE ACCIONES PROPIAS**

A 31 de diciembre de 2005, el número total de acciones propias que tiene Companyia d'Aigües de Sabadell, SA es de 5.891, con un valor nominal de 149.025,77 euros, lo que representa un 0,94% de su capital social. Durante el ejercicio no ha habido movimiento en la autocartera.

## **H. HECHOS POSTERIORES AL CIERRE DEL EJERCICIO**

En fecha 21 de febrero de 2006, Companyia d'Aigües de Sabadell, SA adquirió las fincas de las calles de Sant Llorenç, 29, de la Illa, 6-8, y de la Concepció, 8, contiguas a su sede social. El importe total de la compraventa fue de 3,6 millones de euros. Para hacer frente a esta operación, en la misma fecha se firmó un préstamo hipotecario con la Caixa d'Estalvis de Sabadell, por importe de 3,76 millones de euros, con un plazo de quince años más dos de carencia.

En fecha 16 de marzo de 2006, y en relación con esta compraventa, Companyia d'Aigües de Sabadell, SA contrató, por un importe de 2,63 millones de euros, una permuta de tipos de interés con barrera para los años 2007 a 2011, con un tipo anual creciente entre el 3,10% y el 3,82% con barrera del 4,25% para los años 2007 y 2008 y del 4,75% para los años 2009 a 2011, sin bonificación.

Para asegurar el tipo de interés del resto del endeudamiento financiero, en fecha 23 de febrero de 2006, Companyia d'Aigües de Sabadell, SA contrató, por un importe de 3,33 millones de euros, una permuta de tipo de interés creciente con barrera para los años 2007 a 2011 con un tipo anual fijo del 3,30% con barrera del 3,85% fija para todos los años, con una bonificación del 0,20% en el caso de que el tipo de interés sobrepase la barrera.

**CUENTAS ANUALES E INFORME DE GESTIÓN  
FORMULADOS EL 30 DE MARZO DE 2006**

El presente ejemplar es traducción literal al castellano de las cuentas anuales e informe de gestión correspondientes al ejercicio acabado el 31 de diciembre de 2005 de **Companyia d'Aigües de Sabadell, SA** formulado, por todos los componentes del Consejo de Administración, en 65 hojas de papel timbrado clase 8.<sup>a</sup>, números **OI1361564 a OI1361628**, ambos incluidos, en reunión celebrada el día 30 de marzo de 2006.

A

\_\_\_\_\_  
Xavier Brgata i Ribé  
Presidente

\_\_\_\_\_  
Secretario del Consejo de Administración