

**ABERTIS INFRAESTRUCTURAS, S.A.**

Informe de auditoría,  
Cuentas anuales al 31 de diciembre de 2004 e  
Informe de gestión del ejercicio 2004





## INFORME DE AUDITORIA DE LAS CUENTAS ANUALES

A los Señores Accionistas de Abertis Infraestructuras, S.A.

1. Hemos auditado las cuentas anuales de Abertis Infraestructuras, S.A. que comprenden el balance de situación al 31 de diciembre de 2004, la cuenta de pérdidas y ganancias y la memoria correspondientes al ejercicio anual terminado en dicha fecha, cuya formulación es responsabilidad de los Administradores de la Sociedad. Nuestra responsabilidad es expresar una opinión sobre las citadas cuentas anuales en su conjunto, basada en el trabajo realizado de acuerdo con las normas de auditoría generalmente aceptadas, que requieren el examen, mediante la realización de pruebas selectivas, de la evidencia justificativa de las cuentas anuales y la evaluación de su presentación, de los principios contables aplicados y de las estimaciones realizadas. Nuestro trabajo no incluyó la auditoría de las cuentas anuales individuales, o consolidadas en su caso, del ejercicio 2004 de ciertas sociedades participadas directa o indirectamente indicadas en la Nota 7 de la memoria adjunta, y cuyo valor neto contable en el balance de situación adjunto asciende a 294.423 miles de euros para las participaciones directas, y 884.640 miles de euros en los balances de situación de las filiales que ostentan directamente las participaciones indirectas. Las mencionadas cuentas anuales de las sociedades participadas son auditadas por otros auditores y nuestra opinión expresada en este informe sobre las cuentas anuales de Abertis Infraestructuras, S.A. se basa, en lo relativo a la participación en estas sociedades, únicamente en los informes de los otros auditores.

2. De acuerdo con la legislación mercantil, los Administradores presentan, a efectos comparativos, con cada una de las partidas del balance, de la cuenta de pérdidas y ganancias y del cuadro de financiación, además de las cifras del ejercicio 2004, las correspondientes al ejercicio anterior. Nuestra opinión se refiere exclusivamente a las cuentas anuales del ejercicio 2004. Con fecha 19 de marzo de 2004, emitimos nuestro informe de auditoría acerca de las cuentas anuales del ejercicio 2003 en el que expresamos una opinión favorable.

Según se indica en la Nota 2. b) de la memoria adjunta, las cuentas anuales del ejercicio 2004 no son directamente comparables con las del ejercicio 2003 debido a que, el ejercicio 2004 recoge el impacto, con efectos contables 1 de enero del 2004, de la fusión con Ibérica de Autopistas, S.A. mencionada en la Nota 1. b) de la memoria adjunta.

3. En nuestra opinión, basada en nuestra auditoría y en los informes de los otros auditores, las cuentas anuales del ejercicio 2004 adjuntas expresan, en todos los aspectos significativos, la imagen fiel del patrimonio y de la situación financiera de Abertis Infraestructuras, S.A. al 31 de diciembre de 2004 y de los resultados de sus operaciones y de los recursos obtenidos y aplicados durante el ejercicio anual terminado en dicha fecha y contienen la información necesaria y suficiente para su interpretación y comprensión adecuada, de conformidad con principios y normas contables generalmente aceptados que guardan uniformidad con los aplicados en el ejercicio anterior.



4. El informe de gestión adjunto del ejercicio 2004, contiene las explicaciones que los Administradores consideran oportunas sobre la situación de la Sociedad, la evolución de sus negocios y sobre otros asuntos y no forma parte integrante de las cuentas anuales. Hemos verificado que la información contable que contiene el citado informe de gestión concuerda con la de las cuentas anuales del ejercicio 2004. Nuestro trabajo como auditores se limita a la verificación del informe de gestión con el alcance mencionado en este mismo párrafo y no incluye la revisión de información distinta de la obtenida a partir de los registros contables de la Sociedad.

PricewaterhouseCoopers Auditores, S.L.

Xavier Brossa Galofré  
Socio - Auditor de Cuentas

11 de marzo de 2005

COL·LEGI  
DE CENSORS JURATS  
DE COMPTES  
DE CATALUNYA

Membre exercent:  
**PRICEWATERHOUSECOOPERS  
AUDITORS, S.L.**


Any **2005** Núm. **CC000445**  
**CÒPIA GRATUÏTA**

.....  
Aquest informe està subjecte a  
la taxa aplicable establerta a la  
Llei 44/2002 de 22 de novembre.  
.....






12/2004



6A5239453  
0H2896359

CLASE 8.<sup>a</sup>

abertis




*Cuentas Anuales e Informe de Gestión del  
Ejercicio 2004*






12/2004



6A5239452  
0H2896360

CLASE 8.<sup>a</sup>

CLASE 8.<sup>a</sup>



ABERTIS INFRAESTRUCTURAS, S.A.


CUENTAS ANUALES E INFORME DE GESTIÓN DEL  
EJERCICIO 2004

## Balance de situación al 31 de diciembre

(en miles de euros)

<b>ACTIVO</b>	<b>2004</b>	<b>2003</b>
<b>Inmovilizado</b>	<b>5.583.787</b>	<b>4.777.874</b>
<i>Gastos de establecimiento</i>	-	26
<i>Inmovilizaciones inmateriales</i>	<i>349.121</i>	<i>5.828</i>
Aplicaciones informáticas	296	218
Fondo de comercio	370.438	7.823
Estudios y proyectos	947	770
Otro inmovilizado inmaterial	3	3
Amortizaciones	(22.563)	(2.986)
<i>Inmovilizaciones materiales</i>	<i>14.033</i>	<i>15.299</i>
Terrenos y bienes naturales	3.015	3.038
Edificios y otras construcciones	7.511	8.311
Maquinaria y elementos de transporte	349	492
Instalaciones, utillaje y mobiliario	3.405	4.167
Otro inmovilizado	3.197	3.197
Amortizaciones	(3.444)	(3.906)
<i>Inmovilizaciones financieras</i>	<i>5.220.633</i>	<i>4.756.721</i>
Participaciones en empresas del grupo y asociadas	4.080.016	4.264.271
Créditos a largo plazo a empresas del grupo	1.376.804	700.802
Cartera de valores a largo plazo	7.513	7.513
Depósitos y fianzas constituidas a largo plazo	62	65
Otros créditos	6.613	6.616
Provisiones	(250.375)	(222.546)
<b>Gastos a distribuir en varios ejercicios</b>	<b>7.286</b>	<b>9.173</b>
<b>Activo circulante</b>	<b>414.529</b>	<b>587.854</b>
<i>Deudores</i>	<i>11.448</i>	<i>9.219</i>
Anticipo a acreedores	23	12
Deudores empresas grupo	2.192	4.703
Deudores varios	10.342	5.528
Personal	10	4
Administraciones Públicas	1.632	1.662
Provisiones	(2.751)	(2.690)
<i>Inversiones financieras temporales</i>	<i>399.226</i>	<i>575.346</i>
Créditos a corto plazo a empresas del grupo	372.127	575.346
Cartera de valores a corto plazo	1.325	-
Otros créditos	25.774	-
<i>Tesorería</i>	<i>3.855</i>	<i>3.289</i>
Caja	39	41
Bancos e instituciones de crédito	3.816	3.248
<b>Total activo</b>	<b>6.005.602</b>	<b>5.374.901</b>

12/2004



6A5239451  
0H2896361

CLASE 8.ª



## Balances de situación al 31 de diciembre

(en miles de euros)

<b>PASIVO</b>	<b>2004</b>	<b>2003</b>
<b>Fondos propios</b>	<b>3.186.622</b>	<b>3.068.960</b>
<i>Capital social</i>	<i>1.654.444</i>	<i>1.575.661</i>
<i>Prima de emisión</i>	<i>579.690</i>	<i>579.690</i>
<i>Reservas</i>	<i>717.701</i>	<i>704.867</i>
Reserva revalorización RDL 7/1996	400.712	479.495
Reserva legal RD 1564/1989	191.570	158.668
Reservas voluntarias	125.419	66.704
<i>Pérdidas y ganancias</i>	<i>361.076</i>	<i>329.017</i>
<i>Dividendo a cuenta entregado en el ejercicio</i>	<i>(126.289)</i>	<i>(120.275)</i>
<b>Provisiones para riesgos y gastos</b>	<b>41.397</b>	<b>40.529</b>
<i>Otras provisiones</i>	<i>41.397</i>	<i>40.529</i>
<b>Acreedores a largo plazo</b>	<b>2.157.993</b>	<b>1.369.159</b>
<i>Emisiones de obligaciones</i>	<i>870.000</i>	<i>590.000</i>
<i>Deudas con entidades de crédito</i>	<i>801.000</i>	<i>763.765</i>
<i>Desembolsos pendientes sobre acciones de empresas del grupo</i>	<i>2.227</i>	<i>3.353</i>
<i>Deudas con empresas del grupo y asociadas</i>	<i>482.255</i>	<i>9.530</i>
<i>Otros acreedores</i>	<i>2.511</i>	<i>2.511</i>
<b>Acreedores a corto plazo</b>	<b>619.590</b>	<b>896.253</b>
<i>Emisiones de obligaciones</i>	<i>193.685</i>	<i>4.768</i>
Obligaciones simples	170.000	-
Intereses de obligaciones	23.685	4.768
<i>Deudas con entidades de crédito</i>	<i>323.933</i>	<i>818.117</i>
Préstamos	318.600	812.340
Intereses de préstamos	5.333	5.777
<i>Deudas con empresas del grupo</i>	<i>42.205</i>	<i>17.242</i>
<i>Acreedores comerciales</i>	<i>4.203</i>	<i>3.065</i>
Acreedores por operaciones de tráfico	4.203	3.065
<i>Otras deudas no comerciales</i>	<i>55.564</i>	<i>53.061</i>
Administraciones Públicas	53.790	51.409
Remuneraciones pendientes de pago	1.253	800
Otras deudas	509	847
Fianzas y depósitos recibidos	12	5
<b>Total pasivo</b>	<b>6.005.602</b>	<b>5.374.901</b>

## Cuentas de pérdidas y ganancias de los ejercicios terminados el 31 de diciembre

(en miles de euros)

<b>GASTOS</b>	<b>2004</b>	<b>2003</b>
<i>Gastos de personal</i>	12.157	13.638
Sueldos, salarios y asimilados	11.055	12.414
Cargas sociales	870	929
Fondo de jubilación y otras contingencias de personal	232	295
<i>Dotaciones para amortizaciones de inmovilizado</i>	20.274	2.826
<i>Variación de las provisiones de tráfico</i>	146	454
<i>Otros gastos de explotación</i>	16.898	15.634
Servicios exteriores	16.814	14.997
Tributos	84	637
<b>Total gastos de explotación</b>	<b>49.475</b>	<b>32.552</b>
<i>Gastos financieros y asimilados y variación en provisión de inversiones financieras</i>	92.529	71.781
<b>Total gastos financieros</b>	<b>92.529</b>	<b>71.781</b>
<b>Resultados financieros positivos</b>	<b>416.872</b>	<b>332.128</b>
<b>Beneficios de las actividades ordinarias</b>	<b>382.645</b>	<b>317.965</b>
<i>Pérdidas procedentes del inmovilizado y gastos extraordinarios</i>	25.996	5
<i>Variación de las provisiones de inmovilizado</i>	31.765	26.989
<b>Beneficios antes de impuestos</b>	<b>340.419</b>	<b>309.715</b>
<i>Impuesto sobre sociedades</i>	(20.657)	(19.302)
<b>Resultado del ejercicio-beneficio</b>	<b>361.076</b>	<b>329.017</b>



12/2004



6A5239450  
0H2896362

CLASE 8.ª

Financiera



## Cuentas de pérdidas y ganancias de los ejercicios terminados el 31 de diciembre

(en miles de euros)

INGRESOS	2004	2003
<i>Importe neto de la cifra de negocios</i>	14.704	15.748
Prestación de servicios	14.704	15.748
<i>Otros ingresos de explotación</i>	544	2.641
Otros ingresos de explotación	544	2.641
<i>Trabajos efectuados para el inmovilizado</i>	-	-
<b>Total ingresos de explotación</b>	<b>15.248</b>	<b>18.389</b>
<b>Pérdidas de explotación</b>	<b>34.227</b>	<b>14.163</b>
<i>Ingresos de participaciones en capital en empresas del grupo y asociadas</i>	464.702	368.837
<i>Otros intereses e ingresos asimilados</i>	44.699	35.072
<b>Total ingresos financieros</b>	<b>509.401</b>	<b>403.909</b>
<i>Beneficios procedentes del inmovilizado e ingresos extraordinario</i>	15.535	18.744
<b>Resultados extraordinarios negativos</b>	<b>42.226</b>	<b>8.250</b>

## **ABERTIS INFRAESTRUCTURAS, S.A.**

### MEMORIA DE LAS CUENTAS ANUALES DEL EJERCICIO 2004

---

#### **NOTA 1. ACTIVIDAD**

##### **a) Actividad**

ABERTIS INFRAESTRUCTURAS, S.A. (en adelante **abertis** o la Sociedad) fue constituida en Barcelona el 24 de febrero de 1967.

Con fecha 29 de junio de 2002, la Junta General de Accionistas de la Sociedad acordó efectuar una aportación no dineraria de la rama de actividad concesional, así como varias participaciones en otras sociedades concesionarias de autopistas, a Autopistas II (actualmente Autopistas Concesionaria Española, S.A.).

Con fecha 8 de abril de 2003, las Juntas Generales Extraordinarias de Accionistas de ACESA Infraestructuras, S.A. y de AUREA, Concesiones de Infraestructuras, S.A. (AUREA) aprobaron el proyecto de fusión por absorción de ambas sociedades, en la que la primera tiene la condición de sociedad absorbente y la segunda de absorbida, con efectos contables desde el 1 de enero de 2003, fecha a partir de la cual las operaciones de AUREA se entenderán realizadas por cuenta de la Sociedad.

Con fecha 30 de mayo de 2003 (fecha de inscripción de la escritura de la fusión con AUREA) cambió su anterior denominación social de ACESA INFRAESTRUCTURAS, S.A. por la actual. Su domicilio social está situado en Barcelona, Avenida del Parc Logistic nº 12-20.

**abertis** es actualmente la cabecera de un grupo dedicado a la gestión de infraestructuras al servicio de la movilidad y las comunicaciones que opera en cinco sectores de actividad: concesionarias de autopistas, aparcamientos, logística y servicios, telecomunicaciones y aeropuertos.

Su objeto social consiste en la construcción, conservación, explotación de autopistas en régimen de concesión; la gestión de concesiones de carreteras en España y en el extranjero; la construcción de obras de





12/2004



CLASE 8.ª

CLASE 8.ª

6A5239449  
0H2896363

infraestructuras viarias; las actividades complementarias de la construcción, conservación y explotación de autopistas como estaciones de servicio, centros integrados de logística y/o transporte y/o aparcamiento, así como cualesquiera actividades relacionadas con infraestructuras de transportes y de comunicación y/o telecomunicaciones al servicio de la movilidad y el transporte de personas, mercancías e información, con la autorización que, en su caso, fuere procedente.

La Sociedad puede desarrollar su objeto social, especialmente la actividad concesional, de forma directa o indirectamente a través de su participación en otras empresas estando sujeta, a este respecto, a lo dispuesto en la legislación vigente en cada momento.

#### b) Fusión

Con fecha 27 de abril de 2004 y 26 de abril de 2004, las Juntas Generales de Accionistas de abertis Infraestructuras, S.A. y de Ibérica de Autopistas, S.A. respectivamente aprobaron el proyecto de fusión por absorción de ambas sociedades, en la que la primera tiene la condición de sociedad absorbente y la segunda de absorbida, con efectos contables desde el 1 de enero de 2004, fecha a partir de la cual las operaciones de Ibérica de Autopistas, S.A. se entenderán realizadas por cuenta de la Sociedad.

Dado que la participación de **abertis** en el capital de Ibérica de Autopistas, S.A. era del 99,84%, no se ha considerado necesario una ampliación de capital específica para atender al canje de acciones de Ibérica de Autopistas, S.A. por acciones de **abertis**. Para la adquisición del 0,16% restante, **abertis** ha procedido a la adquisición de acciones propias necesarias para entregarlas a los accionistas de Ibérica de Autopistas, S.A. según la ecuación de canje establecida de 1 acción de Ibérica de Autopistas, S.A. por 1 de **abertis**.

El balance de situación auditado de Ibérica de Autopistas, S.A. a 31 de diciembre de 2003 que ha sido incorporado a la Sociedad, es el siguiente:

Miles de euros		
<b>Activo</b>		
Inmovilizado neto		507.747
Inmovilizaciones inmateriales	53	
Inmovilizaciones materiales	1.885	
Inmovilizaciones financieras	505.809	
Gastos a distribuir		1.272
Activo circulante		22.305
		531.324

Miles de euros		
<b>Pasivo</b>		
Fondos Propios		248.970
Acreedores a largo plazo		234.118
Acreedores a corto plazo		48.236
		531.324

En los cuadros y movimientos de esta memoria, la columna "Incorporación por fusión" refleja los saldos incorporados con efectos 1 de enero de 2004.

## **NOTA 2. BASES DE PRESENTACIÓN DE LAS CUENTAS ANUALES**

### **a) Principios contables**

Las cuentas anuales se obtienen de los registros contables de la Sociedad y se han formulado siguiendo los principios de contabilidad generalmente aceptados en España recogidos en la legislación en vigor.

Las cifras que figuran tanto en esta memoria como en el balance y en la cuenta de pérdidas y ganancias, están expresadas en miles de euros.

12/2004

6A5239448  
0H2896364

CLASE 8.ª

12/2004



Las cuentas anuales consolidadas del Grupo **abertis** del ejercicio 2004 se presentan separadas de las individuales. Las principales magnitudes que se desprenden de dichas cuentas anuales consolidadas que han sido objeto de auditoría son las siguientes:

Activo total	9.940.022
Fondos propios	3.317.694
Ingresos de explotación consolidados	1.534.009
Resultado del ejercicio atribuido a la Sociedad dominante ~ Beneficio	467.291

#### b) Comparación de la información

Las cuentas anuales del ejercicio 2004 no son comparables con las del ejercicio 2003 como consecuencia de que el ejercicio 2004 recoge la mayor actividad derivada de la fusión indicada en la nota 1 b).

#### NOTA 3. PROPUESTA DE DISTRIBUCIÓN DE RESULTADOS

Se somete a la aprobación de la Junta General de Accionistas la siguiente distribución de resultados:

Bases de reparto	Importe
Pérdidas y ganancias	361.076
Distribución	
Dividendos	264.159
Reserva legal	36.108
Reservas voluntarias	60.809
	361.076

Durante el ejercicio 2004 se ha llevado a cabo la distribución de un dividendo a cuenta por un importe de 126.289 miles de euros. Este dividendo a cuenta ha supuesto 0,229 euros brutos por acción para todas las que componen el capital social.

Se transcribe a continuación el cuadro demostrativo de la existencia de un beneficio suficiente en el período que permitía la distribución del dividendo a cuenta (que se efectuó en octubre de 2004) y el estado contable justificativo de la existencia de liquidez suficiente para poder llevar a cabo la distribución del dividendo a cuenta referido.

	Importe
Beneficio neto período 1 enero a 31 julio 2004	140.718
A deducir:	
Reserva legal	(14.072)
Cantidad máxima de posible distribución	126.646
Cantidad propuesta y distribuida	126.289
	Importe
Liquidez disponible antes del pago	829.618
Importe bruto del dividendo a cuenta	(126.289)
Liquidez disponible después del pago	703.329

#### **NOTA 4. NORMAS DE VALORACIÓN**

Los criterios contables más significativos aplicados en la formulación de las cuentas anuales son los que se describen a continuación:

##### **a) Gastos de establecimiento**

Los gastos de constitución y los de ampliación de capital se contabilizan por los costes incurridos, presentándose netos de su correspondiente amortización acumulada, que se calcula linealmente en un periodo de cinco años.



12/2004

CLASE 8.<sup>a</sup>6A5239447  
0H2896365**b) Inmovilizaciones inmateriales**

Los elementos incluidos en este capítulo se valoran a su precio de adquisición o a su coste de producción y se amortizan como sigue:

- El fondo de comercio se amortiza linealmente en el período en que se estima que dichos fondos contribuirán a la obtención de beneficios, con un máximo de 20 años.
- Las aplicaciones informáticas se amortizan entre el 25% y el 33% anual.

**c) Inmovilizaciones materiales**

Los bienes comprendidos en el inmovilizado material se valoran al precio de adquisición, actualizados de acuerdo con diversas disposiciones legales.

Los costes de renovación, ampliación o mejora de los bienes del inmovilizado material son incorporados al activo como mayor valor del bien, exclusivamente cuando suponen un aumento de su capacidad, su productividad o un alargamiento de su vida útil y siempre que sea posible conocer o estimar el valor neto contable de los elementos que resultan dados de baja del inventario por haber sido sustituidos.

Los costes de conservación y mantenimiento se cargan a la cuenta de pérdidas y ganancias del ejercicio en que se producen.

La amortización del inmovilizado material se calcula sistemáticamente por el método lineal en función de la vida útil de los respectivos bienes, atendiendo a la depreciación efectivamente sufrida por su funcionamiento, uso y disfrute.

Los coeficientes de amortización utilizados en el cálculo de la depreciación experimentada por los elementos que componen el inmovilizado material son los siguientes:

	Coeficiente
Edificios y otras construcciones	2 - 8 %
Maquinaria y elementos de transporte	6 - 30 %
Utileaje	7 - 37,5 %
Otras instalaciones	7 - 20 %
Mobiliario	10 - 20 %
Equipos para el proceso de información	20 - 37,5 %
Otro inmovilizado material	3 - 30 %

#### **d) Inmovilizaciones e inversiones financieras**

Las participaciones en empresas del grupo y asociadas, así como las inversiones en valores a largo plazo, figuran en el balance por su precio de adquisición o al de mercado si fuera menor.

Para participaciones en el capital de sociedades del grupo o asociadas, u otros valores negociables no admitidos a cotización oficial, el precio de mercado se determina por su valor teórico contable, corregido en el importe de las plusvalías tácitas existente en el momento de la adquisición y que subsisten a fecha del balance.

La diferencia entre el coste de adquisición y el valor neto patrimonial de las empresas participadas en el momento de adquisición se asocia a un fondo de comercio implícito que se amortiza en un período de hasta veinte años o, en el caso de las concesionarias de autopistas de peaje u otras concesiones, en el periodo máximo restante de la duración de la concesión ya que dicho periodo es el que mejor se adapta a la generación de los recursos necesarios para su recuperación, en la medida en que no se recupere a través de los incrementos del valor teórico contable de las sociedades participadas.

La Sociedad realiza operaciones de cobertura de riesgos de cambio asociadas a inversiones financieras utilizando para ello determinados instrumentos financieros (véase nota 4.e).



12/2004



CLASE 8.ª

6A5239446  
0H2896366**e) Gastos a distribuir en varios ejercicios**

Los gastos por formalización de deudas se amortizan linealmente en el período de vigencia de las mismas.

Adicionalmente se incluye en este epígrafe el importe correspondiente a los gastos derivados de las operaciones de cobertura contratadas en el ejercicio 2000 con relación a la operación de adquisición del 48,6% de Grupo Concesionario del Oeste, S.A. (GCO) por un importe asegurado de 120,6 millones de dólares (contratos de cobertura de tipos de cambio de peso argentino / dólar USA y dólar USA / euro). Estos gastos se periodifican mensualmente a lo largo de los 60 meses que abarca la cobertura.

Las diferencias de cambio que surjan de la conversión en euros de dichas operaciones se registrarán en la cancelación o liquidación final de las operaciones de cobertura.

Con motivo del traspaso de la inversión en GCO a la sociedad participada ACESA, **abertis** se ha comprometido al traspaso de las coberturas descritas en el momento de la cancelación o liquidación final de las mismas (octubre 2005).

**f) Otras provisiones**

Siguiendo el principio de prudencia, la Sociedad registra las provisiones que considera necesarias en relación con los riesgos inherentes a su actividad que pudiesen llegar a afectarla (véase nota 11).

**g) Compromisos por pensiones y otras contingencias de personal**

Atendiendo a los acuerdos laborales correspondientes, la Sociedad mantiene compromisos de aportación a un Plan de Pensiones del sistema de empleo (Plan de aportación definida) y, respecto de algunos empleados, el compromiso de satisfacer, concurriendo determinados requisitos, un premio o indemnización por jubilación del empleado en la empresa. La cobertura de este compromiso se instrumenta a través de una póliza de seguro.

#### **h) Deudores y acreedores comerciales y no comerciales**

Los débitos y créditos originados por las operaciones, sean o no consecuencia del tráfico normal del negocio, se registran por su valor nominal, practicando las correcciones valorativas necesarias con objeto de provisionar el riesgo de insolvencias. Se clasifican a corto y largo plazo en base a que su vencimiento sea inferior o superior a un año al cierre del ejercicio.

#### **i) Impuesto sobre sociedades**

La cuenta de pérdidas y ganancias del ejercicio recoge el gasto por el impuesto sobre sociedades, en cuyo cálculo se contempla la cuota del impuesto devengada en el ejercicio, las diferencias entre la base imponible del impuesto y el resultado contable, así como las bonificaciones y deducciones de la cuota a que tiene derecho la Sociedad. Su cálculo queda explicado en la nota 14 de esta memoria.

La Sociedad tributa en régimen de consolidación fiscal junto con otras empresas del grupo, de acuerdo con la legislación vigente.


#### **j) Transacciones en moneda extranjera**

Las transacciones en moneda distinta del euro se contabilizan al tipo de cambio de la fecha de la operación. Al cierre del ejercicio, la Sociedad procede a actualizar los créditos y débitos en moneda distinta del euro al tipo de cambio oficial vigente en aquella fecha. Las diferencias de cambio generadas al cierre del ejercicio por operaciones corrientes se imputan a resultados en el caso de pérdidas, difiriéndose el efecto hasta el vencimiento en caso de beneficios. Ver operaciones de cobertura de riesgos de tipo de cambio en la nota 4.e).

#### **k) Contabilización de ingresos y gastos**

Los ingresos y gastos se contabilizan de acuerdo con el principio de devengo, es decir, cuando se produce la corriente real de bienes y servicios que los mismos representan con independencia del momento en que se produzca la corriente monetaria o financiera derivada de ellos.

12/2004

6A5239445  
0H2896367CLASE 8.<sup>a</sup>

S.A. 12/2004

**l) Actuaciones con incidencia en el medioambiente**

Anualmente se registran como gasto o como inversión, en función de su naturaleza, los desembolsos efectuados para cumplir con las exigencias legales en materia de medioambiente. Los importes registrados como inversión se amortizan en función de su vida útil.

No se ha considerado ninguna dotación para riesgos y gastos de carácter medioambiental habida cuenta que no existen contingencias relacionadas con la protección del medioambiente.

**m) Unión temporal de empresas**

Para la incorporación de las operaciones realizadas por parte de las Uniones Temporales de Empresas, tanto en el balance como en la cuenta de pérdidas y ganancias, se ha seguido el método de integración proporcional, de acuerdo con el Plan General de Contabilidad.

**NOTA 5. INMOVILIZACIONES INMATERIALES**

El movimiento de las partidas que componen el inmovilizado inmaterial durante el ejercicio 2004 ha sido el siguiente:

	Saldo a 31.12.03	Incorporación Por fusión	Aumentos	Disminuciones	Saldo a 31.12.04
Aplicaciones informáticas	218	78	78	(78)	296
Fondo de comercio	7.823	362.615	-	-	370.438
Estudios y proyectos	770	-	177	-	947
Otro inmovilizado material	3	-	-	-	3
<b>Total coste</b>	<b>8.814</b>	<b>362.693</b>	<b>255</b>	<b>(78)</b>	<b>371.684</b>

El fondo de comercio se genera por la diferencia existente entre el valor de la inversión que la Sociedad tenía en Ibérica de Autopistas, S.A , y el valor de los fondos propios consolidados de esta sociedad a la fecha efectiva de la fusión, 1 de enero de 2004.



A su vez, las variaciones de la amortización acumulada durante dicho ejercicio han sido:

	Saldo a 31.12.03	Incorporación por fusión	Aumentos	Disminuciones	Saldo a 31.12.04
Aplicaciones informáticas	21	25	72	(25)	93
Fondo de comercio	2.963	-	18.557	-	21.520
Estudios y proyectos	-	-	947	-	947
Otro inmovilizado material	2	-	1	-	3
<b>Total amortización</b>	<b>2.986</b>	<b>25</b>	<b>19.577</b>	<b>(25)</b>	<b>22.563</b>

#### NOTA 6. INMOVILIZACIONES MATERIALES

El movimiento de las partidas que componen el inmovilizado material durante el ejercicio 2004 ha sido el siguiente:



	Saldo a 31.12.03	Incorporación por fusión	Aumentos	Disminuciones	Saldo a 31.12.04
Terrenos y bienes naturales	3.038	471	-	(494)	3.015
Edificios y otras construcciones	8.311	2.066	15	(2.881)	7.511
Maquinaria y elementos de transporte	492	69	-	(212)	349
Uillaje	11	-	-	(10)	1
Otras instalaciones	3.295	-	5	(679)	2.621
Mobiliario	861	286	1	(365)	783
Equipos para proceso de información	247	95	-	(95)	247
Otro inmovilizado	2.950	-	-	-	2.950
<b>Total</b>	<b>19.205</b>	<b>2.987</b>	<b>21</b>	<b>(4.736)</b>	<b>17.477</b>

A su vez, las variaciones de la amortización acumulada durante dicho ejercicio son:

12/2004



CLASE 8.ª

6A5239444  
0H2896368

	Saldo a 31.12.03	Incorporación por fusión	Aumentos	Disminuciones	Saldo a 31.12.04
Edificios y otras construcciones	1.056	810	126	(952)	1.040
Maquinaria y elementos de transporte	274	38	59	(149)	222
Utillaje	10	-	1	(10)	1
Otras instalaciones	1.914	-	184	(623)	1.475
Mobiliario	508	199	55	(249)	513
Equipos para proceso de información	144	55	49	(55)	193
<b>Total</b>	<b>3.906</b>	<b>1.102</b>	<b>474</b>	<b>(2.038)</b>	<b>3.444</b>

Las bajas más significativas del ejercicio corresponden básicamente a la venta a valor neto contable a la filial Autopistas, A-6 (actualmente denominada Iberpistas, S.A.C.E) del inmovilizado aportado con motivo de la fusión indicada en la nota 1.b).

Existen los siguientes elementos que se encuentran totalmente amortizados:

	Importe
Edificios y otras construcciones	2
Maquinaria y elementos de transporte	28
Mobiliario	585
Equipos para proceso de información	307
Otro inmovilizado material	55
<b>Total valor contable bruto</b>	<b>977</b>

Es política de la Sociedad contratar las pólizas de seguros que se estimen necesarias para dar cobertura a los posibles riesgos que pudieran afectar a las instalaciones del inmovilizado material.

## NOTA 7. INMOVILIZACIONES FINANCIERAS

Los movimientos registrados en las diferentes partidas que componen el inmovilizado financiero son:

	Saldo a 31.12.03	Incorporación por fusión	Aumentos	Disminuciones	Traspasos	Saldo a 31.12.04
Participaciones en empresas del grupo y asociadas	4.264.271	(122.892)	217.991	(279.354)	-	4.080.016
Créditos a largo plazo a empresas del grupo	700.802	605	1.030.904	(187.579)	(167.928)	1.376.804
Cartera de valores a largo plazo	7.513	3.505	-	(3.505)	-	7.513
Depósitos y fianzas constituidos a largo plazo	65	1	-	(4)	-	62
Otros créditos	6.616	-	-	(3)	-	6.613
Menos: Provisiones	(222.546)	(7.731)	(34.216)	14.118	-	(250.375)
<b>Total</b>	<b>4.756.721</b>	<b>(126.512)</b>	<b>1.214.679</b>	<b>(456.327)</b>	<b>(167.928)</b>	<b>5.220.633</b>

#### a) Participaciones en empresas del grupo y asociadas

El detalle de las participaciones directas e indirectas en sociedades del grupo y asociadas, junto con el desglose de sus fondos propios a 31 de diciembre de 2004 o de la última información pública disponible, se muestra en el Anexo.

Los principales movimientos registrados han sido:

- Incorporación, con motivo de la fusión con Ibérica de Autopistas, S.A, de la participación directa en las sociedades Iberpistas, S.A.C.E (antigua A-6), Castellana de Autopistas, S.A.U.C.E, (Castellana) Iberavasa de Inversiones S.L.U. (Iberavasa), Iberacesa S.L.U, Ibermadrid de Infraestructuras S.A, Promoción, Conservación y Explotación de Servicios de Autopistas S.A.U (Proconex), Promoción de Autopistas de Chile Limitada (Iberpistas Chile) y Sociedad Concesionaria del Elqui S.A (Elqui).
- Constitución de Airport Concessions Development Limited (ACDL), participada en un 90% por **abertis**, por un importe de 204.224 miles de euros para hacer frente a la adquisición de TBI, plc.

Con fecha 24 de noviembre de 2004, ACDL ha lanzado una Oferta Pública de Adquisición de Acciones para hacerse con la totalidad de las



12/2004



CLASE 8.ª

- INCLUIDA

6A5239443  
0H2896369

acciones de TBI. Al 31 de diciembre de 2004, ACDL había adquirido el 29,2% de TBI y en enero de 2005 se ha completado la OPA hasta asegurarse el 100% del capital.

- Ampliación de capital de abertis Logística y en Irasa por un importe de 9.998 y 1.718 miles de euros respectivamente
- Constitución de Abertis Infraestructuras Finance BV por importe de 2.000 miles de euros
- Venta a Iberpistas, S.A.C.E (antigua A-6) de las participaciones en Castellana, Iberavasa, Iberacesa, Ibermadrid y Proconex por su valor neto contable a 31 de diciembre de 2003 (278.228 miles de euros), cuyo pago efectivo se hizo mediante la subrogación de préstamos a largo plazo con entidades de crédito y otras deudas.
- Disminución del valor de la inversión en Trados 45 como consecuencia de una reducción de capital por importe de 1.126 miles de euros (la participación se mantiene en un 50%)

Las provisiones corresponden, básicamente, a la sociedad argentina Ausol y a la colombiana Codad, 147.548 y 45.751 miles de euros respectivamente (provisionado el 100% del valor de la participación de ambas sociedades) y a abertis Telecom, 44.207 miles de euros.

Durante el ejercicio 2004 se han revertido las provisiones relativas a sociedades participadas existentes en el balance de situación de Ibérica de Autopistas, S.A a 31 de diciembre de 2003, incorporadas a la Sociedad con motivo de la fusión por absorción de ambas entidades, así como parte de la provisión dotada para abertis Telecom. La dotación realizada en el ejercicio corresponde básicamente a Codad.

**abertis** no tiene más compromisos respecto a las sociedades participadas que la propia inversión financiera realizada a excepción de lo indicado en la nota 18.b y en el Anexo.

## b) Créditos a largo plazo a empresas del grupo

Los créditos a largo plazo con empresas del grupo tienen los siguientes vencimientos:

	2006	2007	2008	2009	Resto vcto	TOTAL
Créditos empresas grupo	115.000	564.658	65.000	315.000	317.146	1.376.804

Todos ellos devengan intereses en condiciones de mercado (ver nota 13).

## NOTA 8. GASTOS A DISTRIBUIR EN VARIOS EJERCICIOS

El movimiento de las partidas que componen los gastos a distribuir en varios ejercicios ha sido el siguiente:

	Saldo a 31.12.03	Incorporación Por fusión	Aumentos	Disminuciones	Saldo a 31.12.04
Gastos formalización de deudas	-	1.272	3.355	(1.272)	3.355
Otros gastos diferidos	9.173	-	-	(5.242)	3.931
<b>Total</b>	<b>9.173</b>	<b>1.272</b>	<b>3.355</b>	<b>(6.514)</b>	<b>7.286</b>

## NOTA 9. INVERSIONES FINANCIERAS TEMPORALES

La Sociedad tiene formalizadas líneas de crédito a empresas del grupo por 759.178 miles de euros que devengan un tipo de interés de mercado. El saldo vivo a 31 de diciembre de 2004 es de 372.127 miles de euros (veáse detalle en nota 13).

El importe de "Otros créditos" corresponde a los dividendos a cuenta acordados por algunas de las sociedades participadas que están pendiente de cobro a 31 de diciembre de 2004.

12/2004

6A5239442  
0H2896370CLASE 8.<sup>a</sup>

A. NOTARIAL

**NOTA 10. FONDOS PROPIOS**

El importe y los movimientos en los fondos propios durante el ejercicio 2004 han sido los siguientes:

	Saldo a 31.12.03	Distribución resultado ejercicio	Ampliación de capital	Otros movimientos	Saldo a 31.12.04
Capital social	1.575.661	-	78.783	-	1.654.444
Prima de emisión	579.690	-	-	-	579.690
Reserva de revalorización	479.495	-	(78.783)	-	400.712
Reserva legal RD 1564/1989	158.668	32.902	-	-	191.570
Reservas voluntarias	66.704	58.715	-	-	125.419
Resultado del ejercicio	329.017	(329.017)	-	361.076	361.076
Dividendo a cuenta	(120.275)	120.275	-	(126.289)	(126.289)
<b>Total</b>	<b>3.068.960</b>	<b>(117.125)</b>	<b>-</b>	<b>234.787</b>	<b>3.186.622</b>

**a) Capital social**

El capital social de **abertis** está constituido por 551.481.375 acciones representadas en anotaciones en cuenta, de 3 euros de valor nominal cada una totalmente suscritas y desembolsadas, de las cuales 514.445.009 acciones son de clase A y 37.036.366 son acciones nominativas privilegiadas de clase B que cuentan con los mismos derechos que las acciones ordinarias y que, adicionalmente, tendrán derecho a un dividendo preferente que se abonará de una sola vez a los titulares de dichas acciones en 2007. El importe máximo del dividendo preferente correspondiente a cada acción privilegiada vendrá determinado por la diferencia existente entre 14,87 euros por acción y el valor medio ponderado de cotización de las acciones ordinarias de **abertis** en el trimestre anterior a la fecha de devengo, con el límite máximo de 4,25 euros por acción.

Al ser las acciones de **abertis** al portador, no se conoce con exactitud la participación de los accionistas en el capital social. No obstante, y según la información disponible, a 31 de diciembre de 2004 las participaciones más significativas son las siguientes:



Caixa d'Estalvis i Pensions de Barcelona ("la Caixa") (1)	23,99%
ACS, Actividades de Construcción y Servicios, S.A.	17,58%
Caixa d'Estalvis de Catalunya	5,69%
Sitreba, S.L.	5,50%
	<b>52,76%</b>

(1) Caixa Barcelona Seguros de Vida, S.A. de Seguros y Reaseguros (11,844%), VidaCaixa, S.A. de Seguros y Reaseguros (0,504%), Inversiones Autopistas, S.L. (7,753%) y CaixaHolding, S.A., Sociedad Unipersonal (3,890%).



Todas las acciones de la Sociedad están admitidas a cotización oficial en las bolsas de valores de Barcelona, Bilbao, Madrid y Valencia y se negocian a través del sistema de interconexión bursátil español. Las acciones ordinarias clase "A" se contratan en la modalidad de contratación general (mercado continuo) y están incluidas en el índice Ibex 35, y las acciones privilegiadas clase "B" se negocian en la modalidad de fijación de precios únicos (Fixing).

Asimismo, se negocian opciones sobre acciones de la Sociedad en el mercado de opciones de Meff Renta Variable.

La Junta General de Accionistas de 27 de abril de 2004, acordó el pago de un dividendo complementario del ejercicio 2003 de 0,223 euros brutos por acción, lo que representa 117.125 miles de euros. En dicha junta se aprobó, a su vez una ampliación de capital liberada, con cargo a la cuenta de Reserva Revalorización Real Decreto-ley 7/1996, de 7 de junio, en la proporción de una acción por cada 20 antiguas, por importe de 78.783 miles de euros.

El Consejo de Administración tiene delegada, por la Junta General de Accionistas de 8 de abril de 2003, la facultad de aumentar, en una o varias veces, el capital social mediante aportaciones dinerarias, hasta la cifra máxima de 518.445 miles de euros y dentro de un plazo que expirará el 8 de abril de 2008. La delegación se halla totalmente vigente.

12/2004

CLASE 8.<sup>a</sup>6A5239441  
0H2896371**b) Reserva de Revalorización Real Decreto-ley 7/1996, de 7 de junio**

Esta reserva proviene de la actualización de balances regulada en el artículo 5 del citado Real Decreto-ley, a la que se acogió la Sociedad.

Habiendo transcurrido el plazo de tres años desde la fecha de cierre del balance, en el que constan las operaciones de actualización sin haberse producido la comprobación por parte de la Administración Tributaria, las operaciones de actualización se consideran comprobadas de conformidad y el saldo de la cuenta aceptado por la Inspección de Tributos y, por tanto, dicho saldo puede destinarse a:

- Eliminar los resultados contables negativos.
- Ampliar el capital social.
- Reservas de libre disposición, una vez transcurridos diez años contados a partir de la fecha del balance en el que se reflejaron las operaciones de actualización.

El saldo de esta cuenta no podrá ser distribuido, directa o indirectamente, a menos que la plusvalía haya sido realizada, entendiéndose que así ha sido cuando los elementos actualizados hayan sido contablemente amortizados o bien hayan sido transmitidos o dados de baja en los libros de contabilidad. Dada la Aportación de Rama de Actividad a la sociedad participada ACESA realizada en 2002, la condición de que la plusvalía haya sido realizada sólo puede entenderse cumplida cuando la sociedad adquirente de los elementos actualizados integrantes de la nueva rama de actividad amortice contablemente dichos elementos o bien los transmita o los dé de baja en contabilidad.

**c) Reserva legal**

De acuerdo con el Texto Refundido de la Ley de Sociedades Anónimas, debe destinarse una cifra igual al 10% del beneficio del ejercicio a la reserva legal para que ésta alcance, al menos, el 20% del capital. La reserva legal no puede distribuirse a los accionistas, excepto en el caso de liquidación de la Sociedad.

La reserva legal podrá utilizarse para aumentos de capital en la parte de su saldo que exceda el 10% del capital ya aumentado.

Salvo para la finalidad mencionada anteriormente y mientras no supere el 20% del capital social, esta reserva sólo podrá destinarse a la compensación de pérdidas siempre que no existan otras reservas disponibles suficientes para este fin.

#### **NOTA 11. PROVISIONES PARA RIESGOS Y GASTOS**

Los movimientos de este epígrafe durante el ejercicio terminado el 31 de diciembre de 2004 son los siguientes:

	Saldo a 31.12.03	Aumentos	Aplicaciones	Saldo a 31.12.04
Otras provisiones (véase notas 4.f y 14)	40.529	2.627	(1.759)	41.397

#### **NOTA 12. EMISIONES DE OBLIGACIONES Y DEUDAS CON ENTIDADES DE CRÉDITO**

En el cuadro adjunto se detalla la situación al cierre del ejercicio 2004.

	2005	2006	2007	2008	2009	Resto vcto	TOTAL
Emisión de obligaciones	170.000	-	-	-	180.000	690.000	1.040.000
Préstamos sindicados	-	2.500	101.000	17.500	20.000	50.000	191.000
Préstamos	45.000	150.000	40.000	10.000	30.000	380.000	655.000
Pólizas de crédito	273.600	-	-	-	-	-	273.600
<b>Total</b>	<b>488.600</b>	<b>152.500</b>	<b>141.000</b>	<b>27.500</b>	<b>230.000</b>	<b>1.120.000</b>	<b>2.159.600</b>



Una parte de las operaciones de préstamo y crédito que figuran como deudas



12/2004

CLASE 8.<sup>a</sup>

A. N. 10118

6A5239440  
0H2896372

con entidades de crédito a 31 de diciembre de 2004 (260.000 miles de euros a largo plazo) fueron formalizadas con entidades de crédito vinculadas (accionistas de la Sociedad que participan en el 5% o más de su capital). Durante el ejercicio, estas operaciones con entidades financieras vinculadas devengaron una carga financiera de 6.453 miles de euros.

De las emisiones de obligaciones, 60.000 miles de euros son a un tipo de interés anual de Euribor más un margen de 0,45, 180.000 miles de euros al 3,53%, 200.000 al 4,95%, 450.000 al 4,75% y 150.000 a Euribor más un margen de 0,22.

Las pólizas de crédito tienen un límite de 1.490.404 miles de euros de los cuales 375.000 devengan un tipo de interés de Euribor más 0,3 y 1.115.404 miles de euros de Libor más 0,18.

Asimismo, la Sociedad tiene contratadas operaciones de cobertura de tipo de interés por un importe total de 1.265.000 miles de euros, de las cuales 525.000 miles de euros son con entidades de crédito vinculadas a la Sociedad.

En el ejercicio 2005 está previsto refinanciar convenientemente los préstamos con vencimiento a corto plazo.

### NOTA 13. TRANSACCIONES Y SALDOS CON SOCIEDADES DEL GRUPO Y ASOCIADAS


Los saldos acreedores y deudores mantenidos por **abertis** con sociedades del grupo y asociadas a 31 de diciembre de 2004 son los siguientes:

Miles de euros					
	Deudores			Acreedores	
	Inversiones financieras		Otras deudas	Largo plazo	Corto plazo
	Largo plazo	Corto plazo			
Acesa	566.802	105.321	519	-	71
Iberpistas, S.A.C.E	196.146	137.882	210	-	32.643
Retevisión	181.000	1.676	62	-	118
Aumar	180.000	41.020	-	-	-
Aucat	128.856	29.550	-	-	-
Tradia	95.000	12.134	24	-	344
Saba	29.000	6.982	115	-	-
Iberacesa	-	14.288	-	-	614
Abertis Infraestructuras Finance BV	-	-	-	471.400	370
APR	-	-	-	10.855	-
abertis telecom	-	12.626	-	-	1.844
Sevisur	-	6.155	-	-	-
Serviabertis	-	4.346	13	-	607
abertis logística	-	-	11	-	5.179
Gco	-	-	989	-	-
Otros	-	147	249	-	415
<b>Total</b>	<b>1.376.804</b>	<b>372.127</b>	<b>2.192</b>	<b>482.255</b>	<b>42.205</b>

Los saldos a pagar a largo plazo a abertis Infraestructuras Finance BV tienen los mismos vencimientos (entre 2011 y 2024), tipo de interés e importe que la emisión de obligaciones en moneda extranjera realizada por dicha sociedad participada.

La operativa de **abertis** por servicios prestados a sociedades del grupo corresponde básicamente a servicios corporativos y de gestión, por los siguientes importes:

12/2004

6A5239439  
0H2896373

CLASE 8.ª

C/ D. JUAN PÉREZ



Miles de euros

	Ingresos			Gastos	
	Servicios prestados	Intereses recibidos	Participación capital	Servicios recibidos	Intereses pagados
Acesa	5.139	23.102	249.510	63	1
Aumar	3.562	6.354	147.042	-	576
Iberpistas, S.A.C.E	1.522	1.278	40.004	-	417
Codad	727	-	2.755	-	-
Retevisión	640	5.733	-	-	1
Saba	594	336	11.756	-	-
Aucat	544	3.479	-	-	-
Tradia	244	2.534	-	-	-
abertis logística	107	12	-	-	16
APR	102	-	-	-	-
Coviandes	-	-	5.932	-	-
Trados 45	-	-	3.533	-	-
Concema	-	-	1.210	-	-
Otros	145	1.512	2.960	3.650	370
<b>Total</b>	<b>13.326</b>	<b>44.340</b>	<b>464.702</b>	<b>3.713</b>	<b>1.381</b>

**NOTA 14. SITUACIÓN FISCAL**

La Sociedad tributa, en el Impuesto sobre Sociedades, en el régimen de consolidación fiscal, Grupo nº 142/99, como sociedad dominante, junto con aquellas sociedades participadas que cumplen los requisitos establecidos en la normativa fiscal vigente.

La conciliación de la diferencia existente entre el resultado contable antes de impuestos con la base imponible del Impuesto sobre Sociedades correspondiente al ejercicio 2004 es la siguiente:

(Miles de Euros)	
Resultado contable antes de impuestos	340.419
Diferencias permanentes	(407.461)
Diferencias temporales	
Con origen en el ejercicio	7.447
Con origen en ejercicios anteriores	69
Base imponible	(59.526)

El gasto devengado por Impuesto sobre Sociedades que aparece en la cuenta de pérdidas y ganancias de la sociedad se determina teniendo en cuenta, además de los parámetros a considerar en caso de tributación individual, los siguientes:

- Se consideran como diferencias permanentes los dividendos procedentes de sociedades del grupo en consolidación fiscal, las correcciones de valor, así como las eliminaciones de resultados por operaciones entre las sociedades del grupo que han sido objeto de eliminación para la determinación de la base imponible consolidada.
- El grupo consolidado fiscal ha asumido el derecho a la compensación de la base imponible negativa generada por la Sociedad en el ejercicio 2004, así como la aplicación de las deducciones generadas, habiéndose registrado en balance la correspondiente compensación intergrupo.
- Se han registrado como gasto los impuestos satisfechos en el extranjero de naturaleza similar al Impuesto sobre Sociedades por importe de 834 miles de euros y la regularización del cálculo del gasto devengado en el ejercicio 2003 por importe de 4.722 miles de euros una vez presentada la declaración correspondiente.


El saldo a 31 de diciembre de 2004 del impuesto anticipado asciende a 1.561 miles de euros (1.605 miles de euros a 31 de diciembre de 2003), que comprende las diferencias de valoración entre el criterio fiscal y contable en relación con aportaciones a sistemas de previsión social.




12/2004



CLASE 8.ª



6A5239438  
0H2896374



Asimismo, el saldo a 31 de diciembre de 2004 del impuesto diferido asciende a 3.183 miles de euros (5.789 miles de euros a 31 de diciembre de 2003), que corresponden a la aplicación del criterio de caja a efectos fiscales respecto de los ingresos derivados de una operación con precio aplazado, así como a la reversión del beneficio por implantación de empresas españolas en el extranjero, ambas procedentes de ejercicios anteriores.

El importe de las deducciones aplicadas en el ejercicio 2004 es de 2.740 miles de euros, en concepto de deducciones asociadas a dividendos de participadas fuera del Grupo en consolidación fiscal, deducciones por reinversión de beneficios extraordinarios obtenidos en la transmisión de elementos patrimoniales, gastos de formación profesional y otras deducciones para incentivar la realización de determinadas actividades.

El importe de la renta acogida a la deducción por reinversión ha sido de 837 miles de euros, habiéndose reinvertido su totalidad en diferentes elementos patrimoniales durante este ejercicio 2004.

En fecha 9 de junio de 2004 se elevó a público el acuerdo de fusión de la entidad Abertis Infraestructuras, S.A. mediante la absorción total de la entidad Ibérica de Autopistas, S.A., y la consiguiente disolución sin liquidación de esta última sociedad (véase la nota 1 b). Esta operación se acogió al régimen fiscal especial del Capítulo VIII del Título VIII de la Ley del Impuesto sobre Sociedades, actualmente Capítulo VIII del Título VII del Real Decreto Legislativo 4/2004, de 5 de marzo, por el que se aprueba el Texto Refundido de la Ley del Impuesto sobre Sociedades.

Como consecuencia de la fusión por absorción, la sociedad absorbente se atribuye el patrimonio íntegro a título universal de la sociedad absorbida, según detalle e información reflejada en la Nota 1 b de esta Memoria, subrogándose en todos los derechos y obligaciones tributarias que se refieren a los bienes y derechos transmitidos. Los activos y pasivos adquiridos se han incorporado en los libros de la sociedad absorbente por los valores contables y con los efectos que se informan en las Notas 5 a 8 de esta memoria.

Durante los ejercicios 2002 y 2003, la Sociedad intervino en diversas operaciones societarias en las que se optó por la aplicación del régimen fiscal especial del Capítulo VIII del Título VIII de la Ley del Impuesto sobre Sociedades, actualmente Capítulo VIII del Título VII del Real Decreto Legislativo 4/2004. La información relativa a estas operaciones figura en la

Memoria anual correspondiente a los ejercicios 2002 y 2003. Estas operaciones fueron las siguientes:

- La aportación no dineraria de rama de actividad derivada de las concesiones de las que era titular la Sociedad para la explotación de determinadas autopistas, a la sociedad Autopistas Concesionaria Española, S.A, Sociedad Unipersonal.
- El aumento del capital de la Sociedad, con el fin de atender la modalidad de contraprestación mediante canje de valores establecida en la Oferta Pública de Adquisición formulada por la Sociedad sobre las acciones de la sociedad Ibérica de Autopistas, S.A.
- El aumento del capital social de la sociedad participada Abertis Logística, S.A., suscrito por la Sociedad mediante la aportación no dineraria de acciones de distintas sociedades participadas.
- La fusión de la sociedad Acesa Infraestructuras, S.A. mediante la absorción total de la entidad Aurea, Concesiones de Infraestructuras, S.A., y la consiguiente disolución sin liquidación de esta última.

En fecha 25 de marzo de 2004 se efectuó a la entidad Abertis Infraestructuras, S.A. comunicación de inicio de actuaciones inspectoras de comprobación e investigación de los años 2000 a 2002, con carácter general. En relación con el Impuesto sobre Sociedades, las actuaciones inspectoras de comprobación e investigación se circunscriben a Abertis Infraestructuras, S.A., tanto en su condición de representante del Grupo 142/99, como en su condición de sujeto pasivo. Con posterioridad al cierre del ejercicio, la Administración Tributaria ha incoado diversas Actas.

Asimismo, la Sociedad tiene incoadas Actas de Inspección por comprobaciones efectuadas de los años 1989 a 1993 y por el año 2000, con carácter parcial y en régimen de consolidación fiscal, que se encuentran firmadas en disconformidad. Dichas Actas han sido recurridas y se encuentran pendientes de resolución por parte de los órganos jurisdiccionales competentes.

El impacto que pudiera derivarse de estas actuaciones sobre el patrimonio de la Sociedad se encuentra debidamente provisionado. En cualquier caso, las consecuencias que podrían derivarse no deberían afectar significativamente las cuentas anuales de la Sociedad.

12/2004

CLASE 8.<sup>a</sup>6A5239437  
0H2896375**NOTA 15. INGRESOS Y GASTOS****a) Ingresos**

**abertis**, actúa en cinco sectores de actividad: concesionarias de autopistas, aparcamientos, logística y servicios, telecomunicaciones, y aeropuertos a través de su participación en otras sociedades y no de forma directa, por lo que sus ingresos corresponden básicamente a dividendos y prestación de servicios a sociedades del Grupo.

**b) Personal.**

La plantilla media durante el ejercicio 2004 ha sido la siguiente:

Personal fijo	92
Personal eventual	1
<b>Total</b>	<b>93</b>

**c) Resultados extraordinarios**

Incluyen gastos extraordinarios e ingresos extraordinarios relacionados con las variaciones de provisiones de participaciones en empresas del grupo y asociadas (ver nota 7). Asimismo, como gastos extraordinarios se incluye un importe de 23.194 miles de euros correspondiente a la diferencia surgida con motivo del registro de la fusión con Ibérica de Autopistas, S.A (nota 1.b)

**NOTA 16. INFORMACION SOBRE MEDIO AMBIENTE**

A 31 de diciembre de 2004, **abertis**, como sociedad cabecera del Grupo, no tiene activos de importancia dedicados a la protección y mejora del medioambiente, ni ha incurrido en gastos relevantes de esta naturaleza durante el ejercicio. Asimismo, durante el ejercicio anual terminado el 31 de



diciembre de 2004 no se han recibido subvenciones de naturaleza medioambiental.


#### **NOTA 17. OTRA INFORMACIÓN SOBRE LOS MIEMBROS DEL CONSEJO DE ADMINISTRACIÓN**

De conformidad con lo establecido en el artículo 127 ter.4 de la Ley de Sociedades Anónimas, introducido por la Ley 26/2003, de 17 de julio, por la que se modifica la Ley 24/1988, de 28 de julio, del Mercado de Valores, y el Texto Refundido de la Ley de Sociedades Anónimas, con el fin de reforzar la transparencia de las sociedades anónimas, se señalan a continuación las sociedades con el mismo, análogo o complementario género de actividad al que constituye el objeto social de Abertis Infraestructuras, S.A. en cuyo capital participan los miembros del Consejo de Administración, así como las funciones que, en su caso ejercen en ellas, excluyendo en todo caso aquellas sociedades controladas por el Grupo **abertis**.

<b>Titular</b>	<b>Sociedad participada</b>	<b>Actividad</b>	<b>Participación</b>	<b>Funciones</b>
ACS, Actividades de Construcción y Servicios, S.A.	Concesionaria Vial de los Andes	Concesión de Infraestructuras	0,96 %	---
	Dragados Concesiones de Infraestructuras, S.A. y empresas participadas según relación	Concesiones de Infraestructuras	99,99 %	---




12/2004



6A5239436  
0H2896376

CLASE 8.<sup>a</sup>


CLASE 8.<sup>a</sup>



Titular	Sociedad participada	Actividad	Participación	Funciones
Dragados Concesiones de Infraestructuras, S.A.	Autovía de la Mancha, S.A.	Concesiones de Infraestructuras	66,67 %	---
	Bidelan Guipuzkoano Autobideak, S.A.	Concesiones de Infraestructuras	50,00 %	---
	Sociedad Concesionaria Autopista Central, S.A.	Concesiones de Infraestructuras	48,00 %	---
	Aerocali, S.A.	Concesiones de Infraestructuras	33,33 %	---
	Ferrocarriles del Norte de Colombia, S.A.	Concesiones de Infraestructuras	71,32 %	---
	Aeropuertos Mejicanos del Pacífico, S.A. de C.V.	Concesiones de Infraestructuras	28,16 %	---
	MBJ Airports LTD	Concesiones de Infraestructuras	35,00 %	---
	Road Management A13 PLC	Concesiones de Infraestructuras	25,00 %	---
	Road Management Services (Darrington) Holding LTD	Concesiones de Infraestructuras	25,00 %	---
	Bakwena Platinum Corridor Concesionaire LTD	Concesiones de Infraestructuras	25,00 %	---
	Pt Operational Services LTD	Concesiones de Infraestructuras	33,33 %	---


<b>Titular</b>	<b>Sociedad participada</b>	<b>Actividad</b>	<b>Participación</b>	<b>Funciones</b>
Dragados Concesiones de Infraestructuras, S.A.	Tag Reg, S.A.	Concesiones de Infraestructuras	50,00 %	---
	TP Ferro Concesionaria, S.A.	Concesión de Infraestructuras	50,00%	---
	Celtic Road Group	Concesiones de Infraestructuras	3,33 %	---
	Road Users Services	Concesiones de Infraestructuras	27, 00 %	---
	Inversora de Infraestructuras, S.L.	Concesiones de Infraestructuras	99,99 %	---
	Sociedad Concesionaria Vespucio Norte Express, S.A.	Concesiones de Infraestructuras	54, 00 %	---
	Circunvalación de Alicante, S.A.	Concesiones de Infraestructuras	50,00 %	---
	Accesos de Madrid, C.E.S.A.	Concesiones de Infraestructuras	15,75 %	---
	Autopista Central Gallega C.E.S.A.	Concesiones de Infraestructuras	13,32 %	---
	Autopista del Henares, C.E.S.A.	Concesiones de Infraestructuras	35,00 %	---
	Ruta de los Pantanos, S.A.	Concesiones de Infraestructuras	25,00 %	--
	Carmelton Group LTD	Concesiones de Infraestructuras	40,00 %	---

12/2004



6A5239435  
0H2896377

CLASE 8.ª




Titular	Sociedad participada	Actividad	Participación	Funciones
Dragados Concesiones de Infraestructuras, S.A.	Rutas del Pacífico, S.A.	Concesiones de Infraestructuras	50,00 %	---
	Desarrollo de Concesiones Ferrovias, S.L.	Concesiones de Infraestructuras	99,99 %	---
	Guadalquivir Sociedad Concesionaria de la Junta de Andalucía Guadalmetro, S.A.	Concesiones de Infraestructuras	27,83 %	---
	Desarrollo de Concesiones Aeroportuarias, S.L.	Concesiones de Infraestructuras	99,99 %	---
	SCL Terminal Aeropuerto Santiago, S.A.	Concesiones de Infraestructuras	14,78 %	---
	Scutvias-Autostradas da Beira Interior, S.A.	Concesión de Infraestructuras	26,65 %	---
	Autopistas del Sol, S.A.	Concesión de Infraestructuras	8,18 %	---
Caixa de Catalunya	Túnel del Cadí	Concesión de Infraestructuras	3,55 %	---
	Retevisión Móvil, S.A.	Concesión de Infraestructuras	2,10 %	---
Dragados, S.A.  (Antes Dragados Obras y Proyectos, S.A.)	Ferrocarriles del Norte de Colombia, S.A.	Concesión de Infraestructuras	5,32 %	---
	Aufe, S.A.	Concesión de Infraestructuras	78,00 %	---

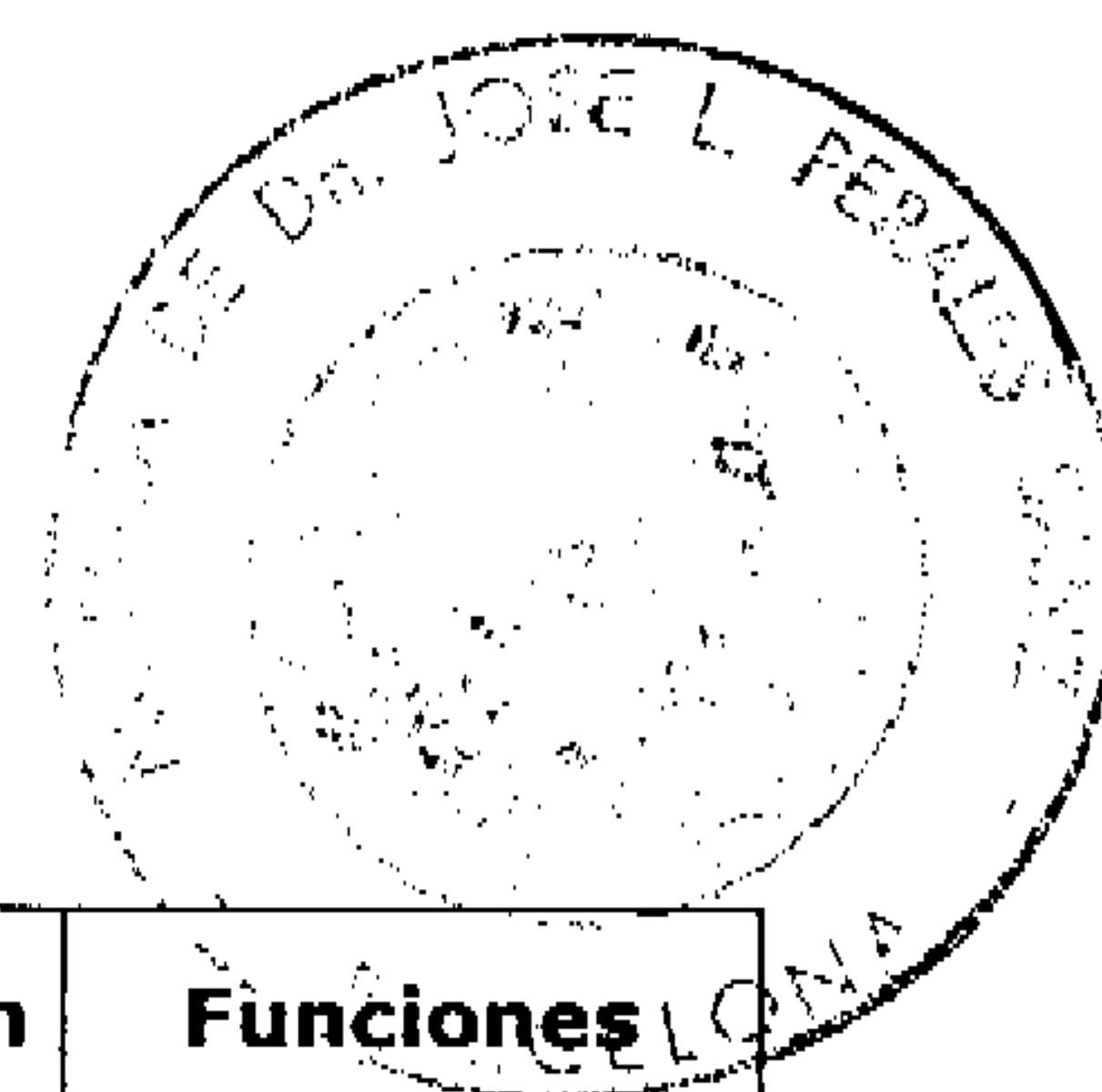
<b>Titular</b>	<b>Sociedad participada</b>	<b>Actividad</b>	<b>Participación</b>	<b>Funciones</b>
Dragados, S.A.  (Antes Dragados Obras y Proyectos, S.A.)	Aunor, S.A.	Concesión de Infraestructuras	85,00 %	---
	Concesionaria Vial del Sur, S.A.	Concesión de Infraestructuras	25,00 %	---
	Autopistas del Sol, S.A.	Concesión de Infraestructuras	6,40 %	---
Isidro Fainé Casas	Telefónica, S.A.	Comunicación	0,0001 %	Vicepresidente
Angel García Altozano	ACS, Actividades de Construcción y Servicios, S.A.	Construcción y Servicios	0,01 %	Director General Corporativo
José Luis Olivas Martínez	Acciona, S.A.	Concesión de Infraestructuras	0,0008	---
	Grupo Ferrovial, S.A.	Concesión de Infraestructuras	0,0008	---
	Telefónica, S.A.	Telecomunicaciones	0,0002	---
Montes de Piedad y Caja de Ahorros de Ronda, Cádiz, Almería, Málaga y Antequera  (Unicaja)	Ausur, Servicios de la Autopista, S.A.	Logística	5,00 %	---
	Autopista del Sol Concesionaria Española, S.A.	Concesión de Infraestructuras	15,00 %	---
	Autopista del Sureste, Concesionaria Española de autopistas, S.A.	Concesión de Infraestructuras	5,00 %	---



12/2004

6A5239434  
0H2896378CLASE 8.<sup>a</sup>

LA QUINTA 6



Titular	Sociedad participada	Actividad	Participación	Funciones
Montes de Piedad y Caja de Ahorros de Ronda, Cádiz, Almería, Málaga y Antequera  (Unicaja)	Inversora de Autopistas del Sur, S.L.	Concesión de Infraestructuras	10,00 %	---
	Autopista Madrid Sur Concesionaria Española, S.A. Sociedad Unipersonal	Concesión de Infraestructuras	10,00 %	---
	Autopista de la Costa Cálida Concesionaria Española de autopistas, S.A.	Concesión de Infraestructuras	4,50 %	Consejero
	Sociedad Municipal de Aparcamientos y Servicios, S.A.	Aparcamientos	24,50 %	---
	Centro Integral de Mercancías, S.A.	Logística	10,28 %	---
	Red de Banda Ancha de Andalucía, S.A.	Telecomunicaciones	10,00 %	---
	Auna Operaciones de Telecomunicaciones, S.A.	Telecomunicaciones	2,21 %	Consejero
	Islalink, S.A.	Telecomunicaciones	13,70 %	---
	Val de Telecomunicaciones, S.L.	Telecomunicaciones	4,46 %	---
Pablo Vallbona Vadell	ACS, Actividades de Construcción y Servicios, S.A.	Construcción	0,003 %	Vicepresidente

Por lo que se refiere a cargos o funciones, y de acuerdo con el texto mencionado anteriormente, a continuación se hace constar los miembros del Consejo de Administración que ostentan cargos en empresas con el mismo,


análogo o complementario género de actividad del que constituye el objeto social de la Sociedad. En este caso, tampoco se han tenido en cuenta aquellas sociedades controladas por el Grupo **abertis**.

Titular	Sociedad	Actividad	Cargos o funciones
ACS, Actividades de Construcción y Servicios, S.A.	Dragados, S.A.	Construcción	Consejero
	ACS, Servicios, Comunicaciones y Energía, S.L.	Construcción y Servicios	Consejero
	ACS, Servicios y Concesiones, S.L.	Construcción y Servicios	Consejero
Salvador Alemany Mas	Centro Intermodal de Logística, S.A.	Logística	Vicepresidente
	Accesos de Madrid, Concesionaria Española, S.A.	Concesión de Autopistas	Vicepresidente
	Alazor Inversiones, S.A.	Concesión de Autopistas	Consejero
	Autostrade, S.p.A	Concesión de Autopistas	Consejero
	Autostrade per l'Italia, S.p.A	Concesión de Autopistas	Consejero (hasta 5/11)
Gilberto Benetton	Autostrade, S.p.A	Concesión de Autopistas	Consejero
Isidro Fainé Casas	Autostrade, S.p.A.	Concesión de Autopistas	Consejero (hasta 15/10)
	Brisa Auto-Estradas de Portugal, S.A.	Concesión de Autopistas	Consejero

12/2004



CLASE 8.ª

6A5239433  
0H2896379

Titular	Sociedad	Actividad	Cargos o funciones
Angel García Altozano	ACS, Servicios, Comunicaciones y Energía, S.L.	Construcción y Servicios	Consejero
	ACS, Servicios y Concesiones, S.L.	Construcción y Servicios	Consejero
	Dragados Concesiones de Infraestructuras, S.A.	Construcción y Servicios	Consejero
	Dragados, S.A.	Construcción	Consejero
	ACS- Sonera Telefonía Móvil, S.L.	Comunicación	Presidente
	Xfera Móviles, S.A.	Comunicación	Presidente
	Broadnet Consorcio, S.A.	Comunicación	Presidente
	Vías y Construcciones, S.A.	Construcción	Consejero
	Cobra Instalaciones y Servicios, S.A.	Construcción y servicios	Consejero
Miguel Angel Gutiérrez Méndez	Telefónica Internacional	Comunicación	Consejero
	Telefónica Argentina	Comunicación	Consejero
Pablo Vallbona Vadell	ACS, Actividades de Construcción y Servicios, S.A.	Construcciones	Vicepresidente (no ejecutivo)

Adicionalmente, el Grupo ACS tiene como una de sus actividades principales la promoción, gestión y operación de infraestructuras de transporte.

## **NOTA 18. OTRA INFORMACIÓN**

- a) La retribución anual de los consejeros, por su gestión como miembros del Consejo de Administración de la Sociedad, se fija en una participación en los beneficios líquidos y sólo podrán percibirla después de cubiertas las dotaciones a reservas que la Ley determina y no podrá exceder, en ningún caso y en conjunto, del dos por ciento de los mismos. El Consejo de Administración distribuirá entre sus miembros esta participación, en la forma y cuantía que considere oportuno acordar. La remuneración global de los consejeros de Abertis Infraestructuras, S.A., en tanto que miembros del Consejo de Administración, ha ascendido en el ejercicio 2004 a 1.533 miles de euros, cifra inferior al límite estatutario.

La remuneración total percibida por los consejeros de Abertis Infraestructuras, S.A. ascendió en total a 2.014 miles de euros que corresponden a retribución fija.


Asimismo, los consejeros de Abertis Infraestructuras, S.A. han recibido como otros beneficios aportaciones por obligaciones contraídas en materia de pensiones (1.759 miles de euros) y seguros de vida (37 miles de euros).

Abertis infraestructuras, S.A. no dispone de sistemas de retribución ligados a la evolución bursátil de las acciones de la Sociedad para ninguno de sus empleados ni para los miembros de su Consejo de Administración.

- b) A 31 de diciembre la Sociedad tiene avales ante terceros por un importe total de 122.171 miles de euros, que corresponden, principalmente, a garantías prestadas por entidades financieras ante Administraciones Públicas por ciertos compromisos (inversiones, explotación de servicios, financiación, etc) contraídos por sociedades participadas. No se estima que de los avales citados puedan derivarse pasivos significativos no previstos.
- c) Los honorarios de PricewaterhouseCoopers Auditores, S.L. por servicios de auditoría estatutaria correspondientes al ejercicio 2004 ascendieron a 93 miles de euros y por otros trabajos de auditoría ascendieron a 88 miles de euros. Asimismo, los honorarios percibidos por otras sociedades que utilizan la marca PricewaterhouseCoopers por otros servicios prestados ascendieron a 148 miles de euros



12/2004



6A5239432  
0H2896380

CLASE 8.ª



#### NOTA 19. ACONTECIMIENTOS POSTERIORES AL CIERRE

Durante el 2005, ACDL ha culminado el proceso de Oferta Pública de Adquisición de Acciones sobre el grupo TBI, tras el cual se ha asegurado el 100% del capital.

**NOTA 20. CUADRO DE FINANCIACIÓN (en miles de euros)**

<b>Orígenes</b>	<b>2.004</b>	<b>2.003</b>
<i>Recursos procedentes de las operaciones</i>		
Beneficio neto del ejercicio	361.076	329.017
Dotación para amortizaciones del inmovilizado	20.274	2.826
Variación provisión del inmovilizado financiero	20.098	28.475
Traspaso a resultado gastos a distribuir en varios ejercicios	6.514	5.241
Pérdidas procedentes del inmovilizado material	-	5
Dotación provisión para riesgos y gastos	2.627	-
Beneficio procedente del inmovilizado financiero	-	(3.501)
Beneficio procedente del inmovilizado material	(850)	(15.243)
	<u>409.739</u>	<u>346.820</u>
<i>Ampliación de capital fusión</i>	-	927.877
<i>Provisión para riesgos y gastos por fusión</i>	-	6.512
<i>Aumento acreedores a largo plazo por fusión</i>	234.118	346.839
<i>Deudas a largo plazo</i>		
Emisión obligaciones	450.000	350.000
Préstamos	37.235	60.102
Deudas con empresas del grupo	472.725	-
<i>Enajenación del inmovilizado</i>		
Inmovilizaciones inmateriales	53	50
Inmovilizaciones materiales	3.548	22.400
Inmovilizaciones financieras	638.373	184.618
<i>Otros acreedores</i>	-	2.511
<b>Total orígenes</b>	<b>2.245.791</b>	<b>2.247.729</b>
<b>Aplicaciones</b>		
<i>Adquisiciones del inmovilizado</i>		
Gastos de establecimiento	197	1.104
Inmovilizaciones inmateriales	255	386
Inmovilizaciones materiales	21	619
Inmovilizaciones financieras		
Empresas del grupo	217.991	322.921
Otras inversiones financieras	-	383
Créditos a LP a empresas grupo	1.030.904	11.483
<i>Aumento del inmovilizado y gastos a distribuir por fusión</i>	239.313	1.424.487
<i>Aumento de gastos a distribuir</i>	3.355	-
<i>Cancelación deuda a largo plazo</i>	234.118	-
<i>Dividendos</i>	243.414	197.350
<i>Provisión para riesgos y gastos</i>	1.759	8.402
<i>Disminución desembolsos pendientes</i>	1.126	-
<i>Traspaso a corto plazo de deuda a largo plazo</i>	170.000	-
<b>Total aplicaciones</b>	<b>2.142.453</b>	<b>1.967.135</b>
Exceso de orígenes sobre aplicaciones /(Aplicaciones sobre orígenes)		
<b>Aumento/(Disminución) del capital circulante</b>	<b>103.338</b>	<b>280.594</b>
<b>Variación del capital circulante</b>		
<i>Aumento/(Disminución) activo circulante</i>		
Deudores	2.229	(1.351)
Inversiones financieras temporales	(176.120)	383.817
Tesorería	566	2.333
Ajustes por periodificación	-	(2)
	<u>(173.325)</u>	<u>384.797</u>
<i>(Aumento)/Disminución pasivo circulante</i>		
Acreedores a corto plazo	276.663	(104.203)
<b>Variación del capital circulante</b>	<b>103.338</b>	<b>280.594</b>

12/2004

ANEXO <sup>1</sup>PARTICIPACIONES DIRECTAS  
(en miles de euros)

Sociedad	Domicilio	Actividad	Audidores	% Particip.	Capital social	Reservas (deducido div a cuenta)	Resultado ejercicio	Valor de la Participac.	Dividendos recibidos
Abertis Infraestructuras Finance, B.V.	Rokin, 55 1012KK Amsterdam (Países Bajos)	Financiera	-	100,00	18	1.982	(23)	2.000	-
Serviabertis, S.L.	Avda. Parc Logistic 12-20. Barcelona	Servicios de gestión administrativa	PwC	100,00	3	-	7	3	-
<b>Explotación autopistas</b>									
Autopistas, C.E.S.A. (ACESA)	Avda. Parc Logistic 12-20. Barcelona	Concesionaria de autopistas de peaje	PwC	100,00	876.465	544.443	245.039	2.000	-
Autopistas Aumar S.A.U.C.E. (AUMAP)	Paseo de la Alameda, 36 Valencia	Concesionaria de autopistas de peaje	PwC	100,00	419.643	442.461	139.244	3	-
Iberpistas, S.A.U.C.E.	Pío Baroja 6 Madrid	Concesionaria de autopistas de peaje	PwC	100,00	50.000	110.705	47.157	23.363	1.893
Aurea Limited	180 Strand Londres (Reino Unido)	Tenencia de acciones de concesionarias	Otros auditores	100,00	14.182	-	1.312	805	-
Promoción de Autopistas Chile Limitada (Iberpistas Chile)	Gertrudis Echenique, 30 Los Condes-Santiago (Chile)	Concesionaria de autopistas de peaje	PwC	100,00	527	1.488	41	60	-
Gestión Integral de Concesiones, S.A. (GICSA)	Montalbán, 5. Madrid	Administración y gestión de infraestructuras	-	100,00	60	174	124	43.168	-
Autopistas de León, S.A.C.E. (AULESA)	Villadangos del Páramo Ctra. Santa María del Páramo. León	Concesionaria de autopistas de peaje	PwC	79,20	34.642	11.250	(733)	4.640	-
Autopistas de Puerto Rico y Compañía, S.E. (APR)	Montellano Sector embalse. San José (Puerto Rico)	Concesionaria de infraestructuras	Otros auditores	75,00	1.099	(11.588)			

<sup>1</sup> Este anexo forma parte integrante de la nota 7 de la memoria de las cuentas anuales 2004 junto con la que debe ser leído

<b>Sociedad</b>	<b>Domicilio</b>	<b>Actividad</b>	<b>Audidores</b>	<b>% Particip.</b>	<b>Capital social</b>	<b>Reservas (deducido div a cuenta)</b>	<b>Resultado ejercicio</b>	<b>Valor de la Participac.</b>	<b>Dividendos recibidos</b>
Autopista Trados-45, S.A. (TRADOS-45)	Ctra.M-203 P.K. 0,280 Madrid	Concesionaria de infraestructuras	PwC	50,00	27.648	3.122	7.599	46.746	3.533
Concesionaria Vial de los Andes, S.A. (COVIANDES) <sup>(1)</sup>	Carrera novena 126-91. Santafé de Bogotá (Colombia)	Concesionaria de infraestructuras	Otros auditores	39,04	8.602	37.269	12.635	17.789	5.932
Pt Operational Services Limited (PTY)	1 Lavender Road. Bon Accord 009 Pretoria (Sudáfrica)	Operación y mantenimiento	Otros auditores	33,30	0	(715)	2.281	-	752
Autopistas del Sol, S.A. (AUSOL)	Leandro N.Alem 986 Piso 4 Buenos Aires (Argentina)	Concesionaria de autopistas de peaje	PwC/Otros auditores	31,59	43.585	(195.920)	57.215	147.548	-
Sociedad Concesionaria del Elqui, S.A. (ELQUI)	Avda. Andrés Bello 2777- Los Condes Santiago (Chile)	Concesionaria de autopistas de peaje	Otros auditores	25,00	72.308	18.114	13.920	22.748	-
Concesiones de Madrid, S.A. (CONCEMA)	Avda. Europa, 18. Alcobendas Madrid	Concesionaria de infraestructuras	Otros auditores	25,00	28.798	1.370	4.587	21.977	1.209
Infraestructuras y Radiales, S.A. (IRASA)	Golfo de Salónica, 27. Madrid	Administración y gestión de infraestructuras	Otros auditores	22,50 <sup>(2)</sup>	8.228	56.400	(16.598)	12.191	-
<b>Aparcamientos</b>									
Saba Aparcamientos, S.A. (SABA)	Avda. Parc Logistic 12-20. Barcelona	Explotación de aparcamientos	PwC	99,26	18.243	99.681	14.825	231.244	11.756
<b>Servicios a la logística</b>									
Abertis Logística, S.A.	Avda. Parc Logistic 12-20. Barcelona	Promoción logística y asistencia técnica	PwC	100,00	55.832	11.230	(624)	66.993	-
<b>Telecomunicaciones</b>									
Abertis Telecom, S.A.	Avda. Parc Logistic 12-20. Barcelona	Servicios de telecomunicaciones	-	100,00	300.000	9.160	(5.948)	326.433	-

<sup>1</sup>Este anexo forma parte integrante de la nota 7 de la memoria de las cuentas anuales 2004 junto con la que debe ser leído




12/2004


Sociedad	Domicilio	Actividad	Audidores	% Particip.	Capital social	Reservas (deducido div a cuenta)	Resultado ejercicio	Valor de la Participac.	Dividendos recibidos
<b>Aeropuertos</b> Airport Concession and Development Limited (ACDL)	159, New Bond Street, London W1S 2UD (Reina Unido)	Tenencia de acciones de empresas aeroportuarias	-	90,00	22.072	198.648	-	204.224	2.755
Compañía de Desarrollo Aeropuerto Eldorado, S.A. (CODAD) (1)	Carrera 13, nº93-40. Santafé de Bogotá (Colombia)	Construcción y mantenimiento de aeropuertos	Otros auditores	85,00	11.455	2.823	11.615	258.457	464.616
								4.080.017	

<sup>1</sup>Este anexo forma parte integrante de la nota 7 de la memoria de las cuentas anuales 2004 junto con la que debe ser leído

Conversión magnitudes en moneda distinta al euro, a tipo de cambio de cierre



6A5239430  
0H2896382



# **PARTICIPACIONES INDIRECTAS** (en miles de euros)

Sociedad	Domicilio	Actividad	Audidores	% Particip. Indirecta	Sdad titular de la particip. indirecta	Capital social	Reservas (deducido div a cuenta)	Resultado ejercicio
<b>A través de AUTOPISTAS, C.E.S.A.</b>								
Autopistas-Conces. Espanhola, SGPS, S.A.	Rua General Norton de Matos 21-A Arquiparque Algés Oeiras. (Portugal)	Tenencia de acciones de concesionarias	PwC	100,00	Acesa	1.000	308.358	42
Brisa, Auto-estradas do Portugal, S.A. (3)	Quinta da Torre da Aguilha Edificio Brisa 2785-589Sao Domingos de Rana (Portugal)	Concesionaria de autopistas de peaje	Otros auditores	10,00	Autopistas-Conces. Espanhola, SGPS	600.000 (4)	606.052 (4)	101.183 (4)
Acesa Italia, S.R.L.	Via delle Quattro Fontane 15 Roma (Italia)	Tenencia de acciones de concesionarias	PwC	100,00	Acesa	166.341 (5)	4.080 (5)	1.188 (5)
Schemaventotto, S.p.A.	Calmaggiore 23 Treviso (Italia)	Tenencia de acciones de concesionarias	Otros auditores	13,33	Acesa Italia	445.536	951.467	561.635
Autostrade, S.p.A. (6)	Via A.Bergamini 50 Roma (Italia)	Concesionaria de autopistas de peaje	Otros auditores	6,95	Schemaventotto	571.712 (4)	428.492 (4)	117.598 (4)
Autopistes de Catalunya, S.A. (AUCAT)	Avda. Parc Logístic 12-20. Barcelona	Concesionaria de autopistas de peaje	PwC	100,00	Acesa	96.160	15.178	23.298
Grupo Concesionario del Oeste, S.A. (GCO) (1y7)	Ruta Nacional nº7 Km 25,92 Ituzaingó (Argentina)	Concesionaria de autopistas de peaje	PwC	48,60	Acesa	20.160	(9.379)	3.828
Túnel del Cadi, S.A.C.	Carretera de Vallvidrera a St. Cugat km 5,3 Barcelona	Concesionaria de autopistas de peaje	Otros auditores	37,19	Acesa	105.504	8.405	2.371
Autopista Terrassa-Manresa, Autema, Concesionaria de la Generalitat de Catalunya, S.A.. (AUTEMA)	Autopista C-16 Km 41 Barcelona	Concesionaria de autopistas de peaje	PwC	23,72	Acesa	69.411	(3.485)	14.031

<sup>1</sup>Este anexo forma parte integrante de la nota 7 de la memoria de las cuentas anuales 2004 junto con la que debe ser leído

12/2004

Sociedad	Domicilio	Actividad	Audidores	% Particip. Indirecta	Sdad titular de la particip. indirecta	Capital social	Reservas (deducido div a cuenta)	Resultado ejercicio
<b>A través de AUMAR, S.A</b>								
Ciralsa, S.A.C.E.	Avda. Maisonnave, 41 Alicante	Construcción, conservación y explotación de autopistas de peaje	-	25,00	Aumar	50.167		
<b>A través de IBERPISTAS, S.A.C.E.</b>								
Castellana de Autopistas, S.A.U.C.E.	Pio Baroja, 6 Madrid	Concesionaria de autopistas de peaje	PwC	100,00	Iberpistas	46.800	187.591	(91)
Iberavasa de inversiones, S.L.U	Pio Baroja, 6 Madrid	Tenencia acciones	PwC	100,00	Iberpistas	24.207	15.568	3.808
Autopistas Vasco-Aragonesa, C.E.S.A. (AVASA)	Barrio de Anuntzibai, s/n 48410 Orozco. Vizcaya	Concesionaria de autopistas de peaje	Otros auditores	50,00 (8)	Iberavasa	234.000	5.240	43.631
Áreas de servicio y mantenimiento, S.A.	Autopista A68, Km.6 Vizcaya	Restauración	-	50,00	Avasa	600	643	0.130
Vasco-Aragonesa de Servicios y Concesiones, S.A.	Barrio de Anuntzibai s/n Vizcaya	Sin actividad	-	50,00	Avasa	110	4	1
Iberacesa, S.L.	Caleruega, 102-104 Madrid	Tenencia de acciones de concesionarias	-	100,00	Iberpistas	32.229	7.212	(1.141)
Ingeniería y sistemas de gestión de Autopistas, S.A. (ISGASA)	Pio Baroja, 6 Madrid	Servicios técnicos de ingeniería	-	100,00	Iberacesa	61	1.081	779
Alazor Inversiones, S.A.	Rozabella 6 Las Rozas. Madrid	Tenencia acciones de concesionarias	Otros auditores	23,34	Iberacesa	199.000	5	(6.077)
Accesos de Madrid, C.E.S.A.	Rozabella 6 Las Rozas. Madrid	Concesionaria de autopistas de peaje	Otros auditores	23,34	Alazor Inversiones	199.000	5	(6.001)

Este anexo forma parte integrante de la nota 7 de la memoria de las cuentas anuales 2004 junto con la que debe ser leído


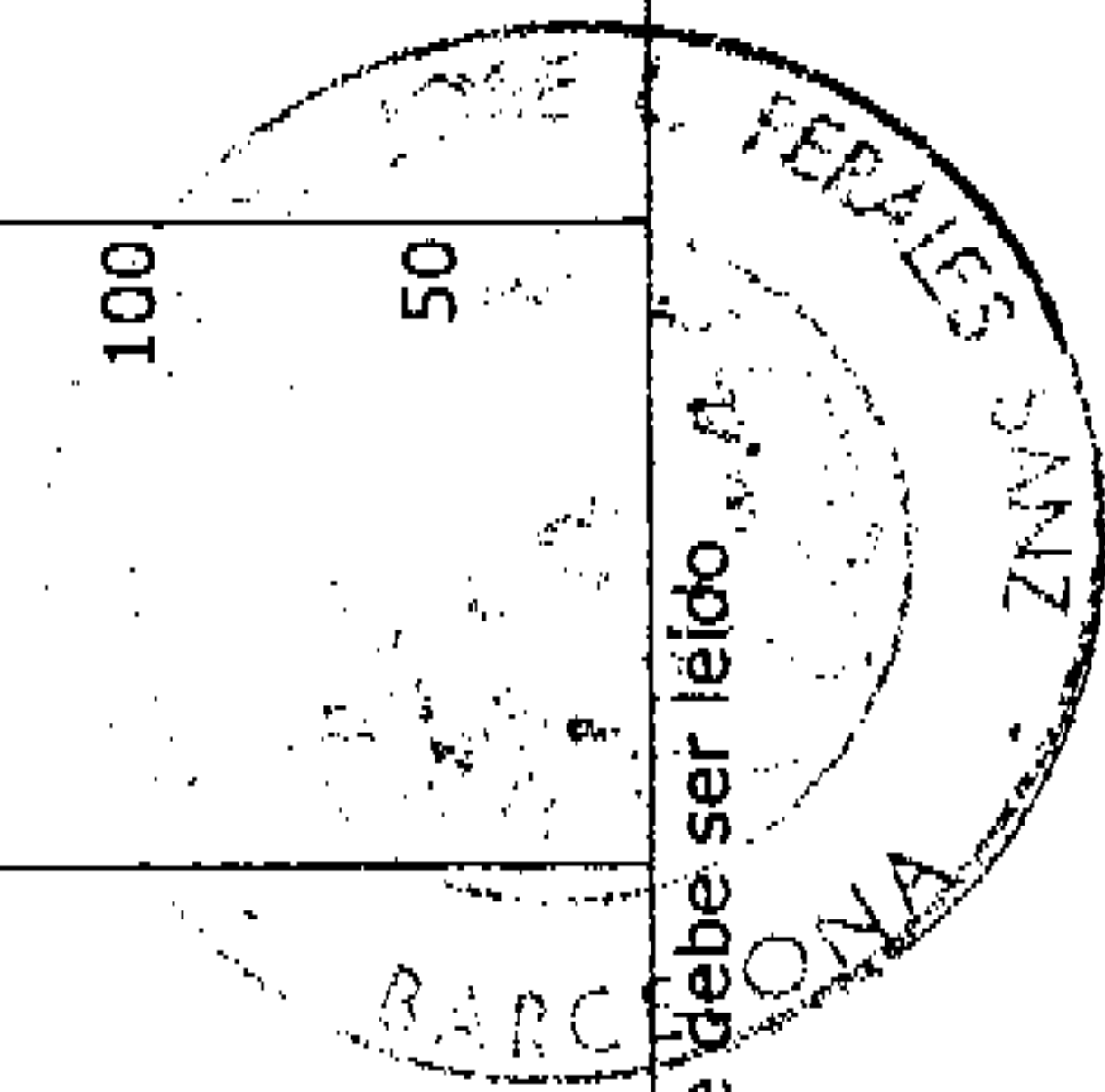
Sociedad	Domicilio	Actividad	Audidores	% Particip. Indirecta	Sdad titular de la particip. Indirecta	Capital social	Reservas (deducido div a cuenta)	Resultado ejercicio
Tacel Inversiones, S.A.	Hórreo 11 Santiago de Compostela	Tenencia acciones de concesionarias	Otros auditores	18,00	Iberacesa	32.250	(852)	(1.138)
Autopista Central Gallega, C.E.S.A.	Hórreo 11 Santiago de Compostela	Concesionaria de autopistas de peaje	Otros auditores	18,00	Tacel Inversiones	32.250	(856)	(1.110)
Ibermadrid de Infraestructuras, S.A.	Pio Baroja, 6 Madrid	Estudio, promoción y construcción de infraestructuras obra civil	-	100,00	Iberpistas	500	(147)	5
Proconex, S.A.	Pio Baroja, 6 Madrid	Explotación de las áreas de servicio subarrendadas	-	100,00	Iberpistas	100	(870)	1.317
A través de Aurea Ltd.								
Road Management Group (RMG)	130 High Street Old Woking Surrey (Reino Unido)	Concesionaria de autopista de peaje	Otros auditores	25,00	Aurea Limited	35.931	60.083	10.222
A través de Iberpistas Chile								
Gestora de Autopistas, S.A. (GESA)	Andrés Bello, 2777 Las Condes Santiago (Chile)	Concesionaria de autopista de peaje	PwC	51,00	Iberpistas Chile	1.058	1.015	162
A través de Trados 45								
M-45 Conservación, S.A	Ctra.M-203 P.K. 0,280 Madrid	Conservación y mantenimiento de autopistas	-	37,50	Trados 45/ CONCEMA	553	-	-
A través de INFRAESTRUCTURAS Y RADIALES, S.A.								
Autopista del Henares, S.A.C.E. (HENARSA)	Golfo de Salónica, 27. Madrid	Concesionaria de autopistas de peaje	Otros auditores	22,50	Infraestructuras y Radiales	96.700	328.897	(2.358)
Erredosa Infraestructuras, S.A. (ERREDOSA)	Golfo de Salónica, 27. Madrid	Administración y gestión de infraestructuras	Otros auditores	22,50	Infraestructuras y Radiales	61	(3)	(2)

<sup>1</sup>Este anexo forma parte integrante de la nota 7 de la memoria de las cuentas anuales 2004 junto con la que debe ser leído



12/2004

Sociedad	Domicilio	Actividad	Audidores	% Particip. indirecta	Sdad titular de la particip. indirecta	Capital social	Reservas (deducido div a cuenta)	Resultado ejercicio
A través de SABA								
Saba Estacionamientos de Chile, S.A.	Andrés Bello, 2777 Las Condes Santiago (Chile)	Explotación de aparcamientos	PwC	99,26	Saba	11.500	(60)	(89)
Concesionaria Subterra	Andrés Bello, 2777 Las Condes Santiago (Chile)	Explotación de aparcamientos	PwC	99,26	Saba Chile	1.248	(115)	260
Concesionaria Subterra Dos	Andrés Bello, 2777 Las Condes Santiago (Chile)	Explotación de aparcamientos	PwC	99,26	Saba Chile	805	1	(55)
Spel-Sociedade de Parques de Estacionamento, S.A. (SPEL)	Guedes de Azevedo, 148-180 Porto (Portugal)	Explotación de aparcamientos	PwC	99,26	Saba	6.000	22.889	81
Liz Estacionamientos	Guedes de Azevedo, 148-180 Porto (Portugal)	Explotación de aparcamientos	PwC	50,62	Spel	500	10	59
Parbla, S.A.	Sabino Arana, 38 Barcelona	Explotación de aparcamientos	-	99,26	Saba	3	1.172	27
Societat Pirenaica d'Aparcaments, S.A. (SPASA)	Pau Casals 7 Escaldes-Engordany (Principat d'Andorra)	Explotación de aparcamientos	-	89,33	Saba	301	32	140
Societat d'Aparcaments de Terrassa, S.A. (SATSA)	Plaça Vella, subsuelo Terrassa	Explotación de aparcamientos	PwC	87,39	Saba	7.313	434	891
Saba Italia, S.p.A.	Via delle Quattro Fontane 15 Roma (Italia)	Explotación de aparcamientos	PwC	59,56	Saba	28.600	3.713	(2.704)
Saba Campo San Giacomo	Via delle Quattro Fontane 15 Roma (Italia)	Explotación de aparcamientos	-	58,96	Saba Italia	100	-	(6)
Parcchegg Pisa	Via delle Quattro Fontane 15 Roma (Italia)	Explotación de aparcamientos	-	41,69	Saba Italia	50	-	(6)

CLASE 8.<sup>a</sup>6A5239428  
0H2896384

Este anexo forma parte integrante de la nota 7 de la memoria de las cuentas anuales 2004 junto con la que debe ser leído.

Sociedad	Domicilio	Actividad	Audidores	% Particip. indirecta	Sdad titular de la particip. indirecta	Capital social	Reservas (deducido div a cuenta)	Resultado ejercicio
Parcheggi Bicocca	Via Gaetano Negri, 10 Milano (Italia)	Explotación de aparcamientos	-	14,89	Saba Italia	1.500	-	(1.323)
Port Mobility	Località Porto del Turco, 53 Civitavecchia Roma (Italia)	Explotación de aparcamientos	-	5,96	Saba Italia	1.500	-	-
Rabat Parking, S.A.	Rue de Larache, 8 Rabat (Marruecos)	Explotación de aparcamientos	Otros auditores	50,62	Saba	1.879	(328)	(34)
Las Mercedes Sociedad Concesionaria, S.L	Las Mercedes s/n Las Arenas-Getxo Vizcaya	Explotación de aparcamientos	-	33,33	Saba	611	-	(34)
<u>A través de ABERTIS LOGÍSTICA</u>								
Sevisur Logística, S.A.	Moratin, 1 Sevilla	Construcción y explotación parques logísticos	PwC	60,00	Abertis Logística	3.000	(59)	(173)
Parc Logístic de la Zona Franca, S.A. (PLZF)	Avda. Parc Logístic 2-10. Barcelona	Promoción y explotación de parques logísticos	Otros auditores	50,00	Abertis Logística	23.742	(622)	1.529
Areamed 2000, S.A.	Vía Augusta, 21-23 Barcelona	Explotación de áreas de servicio.	Otros auditores	50,00	Abertis Logística	70	7.608	1.882
Araba Logística, S.A. (ARASUR)	Olaguibel 2 Vitoria	Construcción y explotación parques logísticos	PwC	39,77	Abertis Logística	6.408	1.548	(217)
Centro Intermodal de Logística, S.A. (CILSA)	Avda. Ports d'Europa 100, Barcelona	Promoción y explotación de parques logísticos	Otros auditores	32,00	Abertis Logística	15.467	25.304	1.040
<u>A través de ABERTIS TELECOM</u>								
Difusió Digital Societat de Telecomunicacions, S.A. (TRADIA)	Motors 392 L´Hospitalet del Llobregat Barcelona	Operador de infraestructuras de telecomunicaciones	Otros auditores	100,00	Abertis Telecom	131.488	(33.029)	225
Adquisición de emplazamientos, S.L. (ADESAL)	Motors 392 L´Hospitalet del Llobregat Barcelona	Inactiva	-	100,00	Tradia	3	(0,3)	-

<sup>1</sup> Este anexo forma parte integrante de la nota 7 de la memoria de las cuentas anuales 2004 junto con la que debe ser leído

12/2004

Sociedad	Domicilio	Actividad	Audidores	% Particip. indirecta	Sdad titular de la particip. indirecta	Capital social	Reservas (deducido div a cuenta)	Resultado ejercicio
Retevisión I, S.A.	Gran Via de les Corts Catalanes, 130-136 Barcelona	Operador de infraestructuras de telecomunicaciones	Otros auditores	100,00	Abertis Telecom	81.270	118.193	7.003
Torre de Coliserola, S.A.	Ctra.Vallvidrera a Tibidabo, s/n. Barcelona	Construcción y explotación de infraestructuras de telecomunicaciones	Otros auditores	41,75	Retevisión I	12.020 (5)	564 (5)	107 (5)
A través de ACDL TBI, plc (9)	159, New Bond Street, London W1S 2UD (Reino Unido)	Explotación de aeropuertos	PwC	26,28	ACDL	81.388	331.974	14.381 (10)

<sup>1</sup>Este anexo forma parte integrante de la nota 7 de la memoria de las cuentas anuales 2004 junto con la que debe ser leído

Conversión magnitudes en moneda distinta al euro, a tipo de cambio de cierre

- (1) Estados financieros a 31 de diciembre de 2004 sin incluir el efecto inflación considerado en criterios locales  
 (2) Participación directa **abertis**: 15%. Indirecta a través de Iberpistas, S.A.C.E y Avasa: 7,5%  
 (3) Las acciones de Brisa, Auto-estradas do Portugal, S.A. cotizan en la Bolsa de Lisboa. El cambio medio ponderado del último trimestre de 2004 fue de 6,47 euros. Al cierre del ejercicio, la cotización era de 6,75 euros.  
 (4) Información a 30 de junio de 2004.  
 (5) Información a 31 de diciembre de 2003.  
 (6) Las acciones de Autostrade, S.p.A. cotizan en la Bolsa de Milán. El cambio medio ponderado del último trimestre de 2004 fue de 17,907 euros. Al cierre del ejercicio, la cotización era de 19,70 euros.  
 (7) Las acciones de GCO cotizan del la Bolsa de Argentina. El cambio medio ponderado del último trimestre de 2004 fue de 1,36 pesos argentinos. Al cierre del ejercicio, la cotización era de 1,66 pesos argentinos. Se posee el 57,6 % de los derechos de voto.  
 (8) Las acciones de Avasa se encuentran pignoradas en virtud de la póliza de prenda de acciones intervenida del 2/8/2001 como garantía de un crédito.  
 (9) Grupo que cotiza en la bolsa de Londres hasta la adquisición por parte de ACDL. Este grupo está formado por varias sociedades de distintos países y opera (en régimen de concesión o propiedad) en ocho aeropuertos internacionales (Europa, Estados Unidos y Latinoamérica) y gestiona total o parcialmente, por cuenta de gobiernos o autoridades locales, otros seis aeropuertos.  
 (10) Corresponde al cierre del ejercicio de 9 meses terminados el 31 de diciembre de 2004.





## **ABERTIS INFRAESTRUCTURAS, S.A.**

### **INFORME DE GESTION DEL EJERCICIO 2004**

---


El ejercicio 2004 ha sido el segundo ejercicio completo de actividad de Abertis Infraestructuras, S.A. (**abertis**), uno de los principales gestores de infraestructuras al servicio de la movilidad y las comunicaciones que opera en los sectores de autopistas, aparcamientos, infraestructuras para la logística, infraestructuras para las telecomunicaciones y aeropuertos.

Como cabecera de un importante grupo empresarial, el objetivo de **abertis** es seguir ofreciendo a sus accionistas un equilibrado conjunto de inversiones en los sectores mencionados que asegure una adecuada combinación de seguridad, crecimiento y rentabilidad. En este sentido, durante el ejercicio 2004 cabe destacar:

- En el sector de autopistas, la adjudicación de la Circunvalación de Alicante a un consorcio participado en un 25% por **abertis**, el inicio de la explotación de las Radiales 3 y 5 de Madrid (participadas en un 23% por **abertis**), la compra de un 0,5% de participación en Schemaventotto (sociedad que agrupa al núcleo de accionistas de referencia de Autostrade) y las plusvalías obtenidas por la venta por parte de Schemaventotto de un 10% de Autostrade y por la venta por parte de Autostrade de un 5% de **abertis**. Con el objetivo de racionalizar la estructura societaria del Grupo se ha producido la fusión de **abertis** con Iberpistas (participada en un 100%).
- En el sector de aparcamientos, Saba ha llegado durante el ejercicio a un importante acuerdo para un nuevo modelo tarifario con el Ayuntamiento de Barcelona así como un plan de inversiones de mejora de los aparcamientos y una ampliación de las concesiones, ha iniciado su expansión en Chile con la compra de 6 aparcamientos y ha procedido a la construcción de nuevos aparcamientos en Italia, uno de los dos ejes principales, junto con Portugal, de su expansión internacional hasta su entrada en Latinoamérica.



12/2004


6A5239426  
0H2896386CLASE 8.<sup>a</sup>

C/13, 10011

- En el sector de infraestructuras para la logística se siguen desarrollando con normalidad los proyectos logísticos de Álava, Sevilla y ZAL Prat en los que participa **abertis** y se mantiene la plena ocupación del Parc Logístic de la Zona Franca y de la ZAL Barcelona.
- En el sector de las infraestructuras de telecomunicaciones cabe mencionar la incorporación durante todo el ejercicio 2004 de Retevisión Audiovisual, cuya compra se materializó al cierre del ejercicio 2003, así como el aumento de la participación en Torre de Collserola hasta convertirse en el socio de referencia con un 41,75% de participación.
- Por último, en el sector de aeropuertos se ha producido la incorporación a final del ejercicio de la sociedad ACDL que ha presentado una OPA sobre el operador de aeropuertos británico TBI que ha sido resuelta finalmente durante el ejercicio 2005 asegurándose el control del 100% de la sociedad. Al cierre del ejercicio 2004, la inversión era de 204 millones de euros por la compra en firme del 29% de TBI.

Todas estas actuaciones, unidas a la buena marcha del resto de negocios y actividades, han tenido un reflejo positivo en las magnitudes y resultados del ejercicio, a la vez que sientan las bases para el crecimiento en próximos ejercicios.

El balance de **abertis** refleja claramente su condición de cabecera de grupo y está compuesto de forma mayoritaria por la cartera de participaciones, en el activo, y por la financiación de la misma vía fondos propios y endeudamiento, en el pasivo.



Durante el ejercicio 2004 se ha procedido a la optimización de la estructura financiera del grupo, centralizando la deuda en **abertis** quien se encarga de cubrir las necesidades de fondos de las sociedades controladas. Asimismo, se ha producido un importante traspaso de deuda de corto a largo plazo al que han contribuido, en gran manera, las emisiones de deuda realizadas en noviembre de 2004, en la que **abertis** (a través de su filial **abertis Infraestructuras Finance BV**) cerró una emisión privada de bonos a largo plazo en el mercado USA por valor de 600 millones de dólares (la mayor colocación en el mercado *U.S. Private Placement* realizada por una empresa española durante el ejercicio) y en febrero de 2004, cuando **abertis** realizó, también en el mercado internacional y bajo documentación y ley españolas, una emisión de obligaciones simples a inversores institucionales por valor de 450 millones de euros.

En 2004, la cuenta de resultados recoge básicamente el traspaso de los resultados generados en las distintas sociedades del Grupo, a través de la política de dividendos, así como los costes derivados de la estructura de la corporación y de la financiación de las inversiones en las participadas. De esta forma, el resultado del ejercicio ha alcanzado los 361 millones de euros, que representa un incremento del 9,7% sobre el ejercicio anterior y permite asegurar, a su vez, la política de retribución a los accionistas de **abertis**.

A igual que los ejercicios anteriores, **abertis** ha continuado con la política de retribución al accionista que combina la distribución de dividendos con ampliaciones de capital liberadas de una por cada 20 acciones existentes.

El Consejo de Administración de **abertis** ha acordado proponer a la Junta General Ordinaria de Accionistas un dividendo complementario para el ejercicio 2004 de 0,25 euros brutos por acción, que supone un incremento del 12,1% sobre el dividendo complementario del ejercicio anterior, lo que demuestra la confianza en la consolidación de la rentabilidad de las inversiones realizadas en los últimos ejercicios y su aportación creciente al resultado.

El dividendo total con cargo a resultados del ejercicio 2004 será, pues, de 264 millones de euros, considerando el dividendo a cuenta ya distribuido, y supone un incremento del 11,3% sobre el distribuido con cargo a los resultados del ejercicio anterior.

12/2004

6A5239425  
0H2896387CLASE 8.<sup>a</sup>

Para el ejercicio 2005, se espera que continúe la positiva aportación de todas las unidades de negocio, acentuada por la progresiva aportación de todos los nuevos proyectos y de las últimas incorporaciones al Grupo, así como poder continuar con la política de retribución al accionista.

La Sociedad no ha realizado, de forma directa o indirecta, operaciones con acciones propias a excepción de la adquisición de 111.601 acciones en el marco de la fusión con Iberpistas. Como consecuencia del reducido número de acciones necesarias para el canje (0,16% del capital social de Iberpistas), la emisión de nuevos títulos de **abertis** para canjear con los accionistas de Iberpistas se sustituyó, previa aprobación por parte de la Junta General de Accionistas, por la adquisición de acciones propias y su posterior entrega a los accionistas minoritarios.

Las Cuentas Anuales de ABERTIS INFRAESTRUCTURAS, S.A. y el Informe de Gestión correspondientes al ejercicio 2004, se extiende en el anverso y el reverso de 30 hojas de papel timbrado de clase 8ª, serie OH, números 2896359 al 2896388, ambos inclusive, con la firma, en las 2 últimas hojas, de todos los Consejeros, a excepción de los señores Don Pablo Vallbona Vadell, Don Ernesto Mata López y Don Vasco de Mello por no haber asistido a la reunión de Consejo de fecha 22 de febrero de 2005, de acuerdo con lo dispuesto en el artículo 171.2 de la Ley de Sociedades Anónimas.

Barcelona, 22 de febrero de 2005

Miquel Roca Junyent  
Secretario del Consejo de Administración

Firma de los señores Consejeros:

Isidro Fainé Casas  
Presidente

Carmen Godia Bull  
Vicepresidenta 2ª

Angel García Altozano  
Vicepresidente 3º


Salvador Alemany Mas  
Consejero Delegado




12/2004



CLASE 8.<sup>a</sup>  
TITULO DE PROPIEDAD



6A5239424  
0H2896388



---

Caixa d'Estalvis de Catalunya  
representada por Josep Maria Loza  
Xuriach  
Consejero

---

Comunidades Gestionadas, S.A.  
representada por Antonio García Ferrer  
Consejero

---

Enrique Corominas Vila  
Consejero

---

Dragados, S.A.  
representada por  
Demetrio Ullastres Llorente  
Consejero

---

Maria Isabel Gabarró Miquel  
Consejera

---

Carlos Godó Valls  
Consejero

---

Miguel Ángel Gutiérrez Méndez  
Consejero

---

Enric Mata Tarragó  
Consejero

---

Jorge Mercader Miró  
Consejero

---

José Luis Olivas Martínez  
Consejero

---

Ramón Pascual Fontana  
Consejero

---

Unicaja  
representada por Braulio Medel  
Cámara  
Consejero



6A5239423

12/2004

**TESTIMONIO DE AUTENTICACIÓN**

YO, JOSE LUIS PERALES SANZ, NOTARIO DEL ILUSTRE COLEGIO NOTARIAL DE CATALUÑA, CON RESIDENCIA EN BARCELONA, DOY FE:

Que las precedentes fotocopias son reproducción gráfica, fiel y exacta del original que se me exhibe y con el que han sido cotejadas; y para que conste, extendiendo el presente testimonio en treinta y un folios de papel exclusivo para documentos notariales, números el del presente y los treinta siguientes de orden correlativo-

Barcelona, a

23 FEB. 2005



## **ABERTIS INFRAESTRUCTURAS, S.A.**

Informe de auditoría,  
Cuentas anuales consolidadas al 31 de diciembre de 2004 e  
Informe de gestión del ejercicio 2004





## INFORME DE AUDITORIA DE CUENTAS ANUALES CONSOLIDADAS

A los Señores Accionistas de Abertis Infraestructuras, S.A.

1. Hemos auditado las cuentas anuales consolidadas de Abertis Infraestructuras, S.A. y su Grupo de sociedades que comprenden el balance de situación consolidado al 31 de diciembre de 2004, la cuenta de pérdidas y ganancias consolidada y la memoria consolidada correspondiente al ejercicio anual terminado en dicha fecha, cuya formulación es responsabilidad de los Administradores de Abertis Infraestructuras, S.A. Nuestra responsabilidad es expresar una opinión sobre las citadas cuentas anuales consolidadas en su conjunto, basada en el trabajo realizado de acuerdo con las normas de auditoría generalmente aceptadas, que requieren el examen, mediante la realización de pruebas selectivas de la evidencia justificativa de las cuentas anuales consolidadas y la evaluación de su presentación, de los principios contables aplicados y de las estimaciones realizadas. Nuestro trabajo no incluyó la auditoría de las cuentas anuales individuales, o consolidadas en su caso, del ejercicio 2004 de ciertas sociedades participadas directa o indirectamente indicadas en la Nota 2 de la memoria consolidada adjunta, y cuyos activos y resultados netos representan, respectivamente, 24% y 25% de las correspondientes cuentas consolidadas. Las mencionadas cuentas anuales de las sociedades participadas son auditadas por otros auditores y nuestra opinión expresada en este informe sobre las cuentas anuales consolidadas de Abertis Infraestructuras, S.A. y su Grupo de sociedades se basa, en lo relativo a la aportación de estas sociedades, únicamente en los informes de los otros auditores.
2. De acuerdo con la legislación mercantil, los Administradores de Abertis Infraestructuras, S.A. presentan, a efectos comparativos, con cada una de las partidas del balance consolidado y de la cuenta de pérdidas y ganancias consolidada, además de las cifras del ejercicio 2004, las correspondientes al ejercicio anterior. Nuestra opinión se refiere exclusivamente a las cuentas anuales consolidadas del ejercicio 2004. Con fecha 19 de marzo de 2004 emitimos nuestro informe de auditoría acerca de las cuentas anuales consolidadas del ejercicio 2003 en el que expresamos una opinión favorable.
3. En nuestra opinión, basada en nuestra auditoría y en los informes de los otros auditores, las cuentas anuales consolidadas del ejercicio 2004 adjuntas expresan, en todos los aspectos significativos, la imagen fiel del patrimonio consolidado y de la situación financiera consolidada de Abertis Infraestructuras, S.A. y su Grupo de sociedades al 31 de diciembre de 2004 y de los resultados consolidados de sus operaciones para el ejercicio anual terminado en dicha fecha y contienen la información necesaria y suficiente para su interpretación y comprensión adecuada, de conformidad con principios y normas contables generalmente aceptados que guardan uniformidad con los aplicados en el ejercicio anterior.

4. El informe de gestión consolidado adjunto del ejercicio 2004, contiene las explicaciones que los Administradores de Abertis Infraestructuras, S.A. consideran oportunas sobre la situación de Abertis Infraestructuras, S.A. y su Grupo de sociedades, la evolución de sus negocios y sobre otros asuntos y no forma parte integrante de las cuentas anuales consolidadas. Hemos verificado que la información contable que contiene el citado informe de gestión concuerda con la de las cuentas anuales consolidadas del ejercicio 2004. Nuestro trabajo como auditores se limita a la verificación del informe de gestión con el alcance mencionado en este mismo párrafo y no incluye la revisión de información distinta de la obtenida a partir de los registros contables de las sociedades.

PricewaterhouseCoopers Auditores, S.L.




Xavier Brosa Galofré  
Socio - Auditor de Cuentas

11 de marzo de 2005





12/2004



6A5239558  
0H2896322

CLASE 8.ª

abertis

***Cuentas Anuales Consolidadas e Informe  
de Gestión del Ejercicio 2004***



12/2004

CLASE 8.<sup>a</sup>



6A5239557  
0H2896323

ABERTIS INFRAESTRUCTURAS, S.A.

CUENTAS ANUALES CONSOLIDADAS E INFORME DE  
GESTIÓN DEL EJERCICIO 2004 DEL GRUPO ABERTIS




## Balances de situación consolidados a 31 de diciembre

(en miles de euros)

<b>ACTIVO</b>	<b>2004</b>	<b>2003</b>
<b>Inmovilizado</b>	<b>8.360.399</b>	<b>7.684.184</b>
<i>Gastos de establecimiento</i>	<i>5.411</i>	<i>7.654</i>
<i>Inmovilizaciones inmateriales</i>	<i>619.863</i>	<i>254.193</i>
Gastos de investigación y desarrollo	7.953	6.495
Aplicaciones informáticas	36.412	34.140
Concesiones Administrativas	94.725	54.960
Fondo de comercio	572.390	209.775
Estudios y proyectos	541	1.101
Otro inmovilizado inmaterial	18.745	18.965
Amortizaciones	(110.903)	(71.243)
<i>Inmovilizaciones materiales</i>	<i>6.663.284</i>	<i>6.622.253</i>
Inversión en autopista	6.139.908	6.085.044
Terrenos y bienes naturales	13.677	13.676
Edificios y otras construcciones	389.752	385.273
Maquinaria y elementos de transporte	217.722	212.882
Instalaciones, utillaje y mobiliario	685.052	659.574
Otro inmovilizado	42.855	39.284
Otro inmovilizado en curso	62.371	46.907
Amortizaciones	(888.053)	(820.387)
<i>Inmovilizaciones financieras</i>	<i>1.071.841</i>	<i>800.084</i>
Participaciones puestas en equivalencia	843.597	593.123
Créditos a sociedades puestas en equivalencia	16.015	-
Cartera de valores a largo plazo	52.038	48.642
Depósitos y fianzas constituidas a largo plazo	2.557	4.497
Otros créditos	199.946	188.195
Provisiones	(42.312)	(34.373)
<b>Fondo de comercio de consolidación</b>	<b>628.357</b>	<b>908.943</b>
<b>Gastos a distribuir en varios ejercicios</b>	<b>612.256</b>	<b>631.848</b>
<b>Activo circulante</b>	<b>339.010</b>	<b>459.684</b>
<i>Existencias</i>	<i>5.393</i>	<i>7.096</i>
<i>Deudores</i>	<i>280.160</i>	<i>278.148</i>
Anticipo a acreedores	255	230
Clientes	115.307	108.976
Deudores con sociedades puestas en equivalencia	3.281	-
Deudores por compensación Administraciones Públicas	119.667	95.827
Deudores varios	27.107	48.013
Personal	635	518
Administraciones Públicas	21.689	33.499
Provisiones	(7.781)	(8.915)
<i>Inversiones financieras temporales</i>	<i>27.988</i>	<i>141.060</i>
Cartera de valores a corto plazo	14.682	14.547
Créditos a sociedades puestas en equivalencia	11.615	-
Intereses a cobrar	978	177
Otros créditos	713	126.336
<i>Tesorería</i>	<i>23.537</i>	<i>26.293</i>
Caja	5.311	3.029
Bancos e instituciones de crédito	18.226	23.264
<i>Ajustes por periodificación</i>	<i>1.932</i>	<i>7.087</i>
<b>Total activo</b>	<b>9.940.022</b>	<b>9.684.659</b>

12/2004


6A5239556  
OH2896324

CLASE 8.<sup>a</sup>

## Balances de situación consolidados a 31 de diciembre

(en miles de euros)

<b>PASIVO</b>	<b>2004</b>	<b>2003</b>
<b>Fondos propios</b>	<b>3.317.694</b>	<b>3.107.354</b>
<i>Capital social</i>	<i>1.654.444</i>	<i>1.575.661</i>
<i>Prima de emisión</i>	<i>579.690</i>	<i>579.690</i>
<i>Reservas</i>	<i>945.338</i>	<i>896.422</i>
Reserva de revalorización	400.712	479.495
Reserva legal RD 1564/1989	191.570	158.668
Reservas voluntarias	353.056	258.259
<i>Reservas en sociedades consolidadas por integración global</i>	<i>(52.356)</i>	<i>(24.356)</i>
<i>Reservas en sociedades puestas en equivalencia</i>	<i>16.034</i>	<i>10.200</i>
<i>Diferencias de conversión</i>	<i>(166.458)</i>	<i>(165.194)</i>
<i>Pérdidas y ganancias atribuibles a la sociedad dominante</i>	<i>467.291</i>	<i>355.206</i>
Beneficios consolidados	467.031	355.369
Beneficios atribuidos a socios externos	260	(163)
<i>Dividendo a cuenta entregado en el ejercicio</i>	<i>(126.289)</i>	<i>(120.275)</i>
<b>Socios Externos</b>	<b>46.187</b>	<b>27.844</b>
<b>Diferencias negativas de consolidación</b>	<b>39.415</b>	<b>40.889</b>
<b>Ingresos a distribuir en varios ejercicios</b>	<b>88.484</b>	<b>95.573</b>
<b>Provisiones para riesgos y gastos</b>	<b>2.450.579</b>	<b>2.285.414</b>
<i>Fondo de reversión</i>	<i>2.382.665</i>	<i>2.213.112</i>
<i>Otras provisiones</i>	<i>67.914</i>	<i>72.302</i>
<b>Acreedores a largo plazo</b>	<b>2.959.842</b>	<b>2.639.501</b>
<i>Emisiones de obligaciones</i>	<i>1.395.858</i>	<i>656.428</i>
<i>Deudas con entidades de crédito</i>	<i>1.420.550</i>	<i>1.846.714</i>
<i>Deudas con sociedades puestas en equivalencia</i>	<i>10.855</i>	<i>-</i>
<i>Desemb. pendientes s/ acciones empresas grupo</i>	<i>3.274</i>	<i>3.353</i>
<i>Otros acreedores</i>	<i>129.305</i>	<i>133.006</i>
<b>Acreedores a corto plazo</b>	<b>1.037.821</b>	<b>1.488.084</b>
<i>Emisiones de obligaciones</i>	<i>203.243</i>	<i>12.568</i>
Obligaciones simples	178.050	7.175
Intereses de obligaciones	25.193	5.393
<i>Deudas con entidades de crédito</i>	<i>500.812</i>	<i>1.118.216</i>
Préstamos	492.998	1.107.459
Intereses de préstamos	7.814	10.757
<i>Deudas con sociedades puestas en equivalencia</i>	<i>17.891</i>	<i>-</i>
<i>Acreedores comerciales</i>	<i>167.932</i>	<i>182.258</i>
Acreedores por operaciones de tráfico	125.227	118.410
Otros acreedores	42.705	63.848
<i>Otras deudas no comerciales</i>	<i>144.924</i>	<i>172.730</i>
Administraciones Públicas	98.442	95.229
Remuneraciones pendientes de pago	14.946	12.206
Otras deudas	24.288	59.001
Fianzas y depósitos recibidos	7.248	6.294
<i>Ajustes por periodificación</i>	<i>3.019</i>	<i>2.312</i>
<b>Total pasivo</b>	<b>9.940.022</b>	<b>9.684.659</b>

## Cuentas de pérdidas y ganancias consolidadas de los ejercicios terminados el 31 de diciembre


(en miles de euros)

<b>GASTOS</b>	<b>2004</b>	<b>2003</b>
<i>Gastos de personal</i>	239.784	176.174
Sueldos, salarios y asimilados	190.813	141.860
Cargas sociales	45.035	33.023
Fondo de jubilación y otras contingencias de personal	3.936	1.291
<i>Dotaciones para amortizaciones de inmovilizado</i>	159.534	86.098
<i>Variación de las provisiones de tráfico</i>	2.281	2.369
<i>Otros gastos de explotación</i>	389.862	323.260
Servicios exteriores	235.292	177.316
Tributos	13.856	13.326
Dotación al fondo de reversión	140.714	132.618
<b>Total gastos de explotación</b>	<b>791.461</b>	<b>587.901</b>
<b>Beneficios de explotación</b>	<b>742.548</b>	<b>695.248</b>
<i>Gastos financieros y asimilados</i>	159.831	159.137
<b>Total gastos financieros</b>	<b>159.831</b>	<b>159.137</b>
<i>Amortización del fondo de comercio de consolidación</i>	19.830	36.795
<b>Beneficios de las actividades ordinarias</b>	<b>686.985</b>	<b>537.808</b>
<i>Pérdidas procedentes del inmovilizado y gastos extraordinarios</i>	26.143	20.006
<b>Resultados extraordinarios positivos</b>	-	<b>4.028</b>
<b>Beneficios consolidados antes de impuestos</b>	<b>678.257</b>	<b>541.836</b>
<i>Impuesto sobre sociedades</i>	211.226	186.467
<b>Resultado consolidado del ejercicio-beneficio</b>	<b>467.031</b>	<b>355.369</b>
<i>Resultado atribuido a socios externos</i>	(260)	163
<b>Resultado atribuido a la sociedad dominante-beneficio</b>	<b>467.291</b>	<b>355.206</b>





12/2004

6A5239555  
0H2896325CLASE 8.<sup>a</sup>

D. N.º 10.104

## Cuentas de pérdidas y ganancias consolidadas de los ejercicios terminados el 31 de diciembre

(en miles de euros)

<b>INGRESOS</b>	<b>2004</b>	<b>2003</b>
<i>Importe neto de la cifra de negocios</i>	1.489.140	1.226.299
Ingresos de peaje	1.136.285	1.075.176
Bonificaciones y rappels sobre peaje	(35.757)	(32.669)
Prestación de servicios	388.612	183.792
<i>Trabajos efectuados por la empresa para el inmovilizado</i>	4.302	1.346
<i>Otros ingresos de explotación</i>	40.567	55.504
Ingresos accesorios y otros de gestión corriente	40.567	55.504
<b>Total ingresos de explotación</b>	<b>1.534.009</b>	<b>1.283.149</b>
<i>Otros intereses e ingresos asimilados</i>	7.280	7.688
<b>Total ingresos financieros</b>	<b>7.280</b>	<b>7.688</b>
<b>Resultados financieros negativos</b>	<b>152.551</b>	<b>151.449</b>
<i>Participación en beneficios de sociedades puestas en equivalencia</i>	115.856	29.904
<i>Reversión de diferencias negativas de consolidación</i>	962	900
<i>Beneficios procedentes del inmovilizado e ingresos extraordinarios</i>	17.415	24.034
<b>Resultados extraordinarios negativos</b>	<b>8.728</b>	<b>-</b>



## **ABERTIS INFRAESTRUCTURAS, S.A.**

### MEMORIA DE LAS CUENTAS ANUALES CONSOLIDADAS DEL EJERCICIO 2004

---

#### **NOTA 1. ACTIVIDAD**

##### **a) Actividad**

ABERTIS INFRAESTRUCTURAS, S.A. (en adelante **abertis** o la Sociedad) fue constituida en Barcelona el 24 de febrero de 1967. Su domicilio social está situado en Barcelona, Avenida del Parc Logístic nº 12-20.


Con fecha 8 de abril de 2003, las Juntas Generales Extraordinarias de Accionistas de ACESA Infraestructuras, S.A. y de AUREA, Concesiones de Infraestructuras, S.A. (AUREA) aprobaron el proyecto de fusión por absorción de ambas sociedades, en la que la primera tiene la condición de sociedad absorbente y la segunda de absorbida, con efectos contables desde el 1 de enero de 2003, fecha a partir de la cual las operaciones de AUREA se entenderán realizadas por cuenta de la Sociedad.

Con fecha 30 de mayo de 2003 (fecha de inscripción de la escritura de la fusión con AUREA) cambió su anterior denominación social de ACESA INFRAESTRUCTURAS, S.A. por la actual.

**abertis** es actualmente la cabecera de un grupo dedicado a la gestión de infraestructuras al servicio de la movilidad y las comunicaciones que opera en cinco sectores de actividad: concesionarias de autopistas, aparcamientos, logística y servicios, telecomunicaciones y aeropuertos.

Su objeto social consiste en la construcción, conservación, explotación de autopistas en régimen de concesión; la gestión de concesiones de carreteras en España y en el extranjero; la construcción de obras de infraestructuras viarias; las actividades complementarias de la construcción, conservación y explotación de autopistas como estaciones de servicio, centros integrados de logística y/o transporte y/o aparcamiento, así como cualesquiera actividades relacionadas con infraestructuras de transportes y de comunicación y/o telecomunicaciones al servicio de la movilidad y el transporte de

12/2004



6A5239554  
OH2896326

CLASE 8.<sup>a</sup>

personas, mercancías e información, con la autorización que, en su caso, fuere procedente.

La Sociedad puede desarrollar su objeto social, especialmente la actividad concesional, de forma directa o indirectamente a través de su participación en otras empresas estando sujeta, a este respecto, a lo dispuesto en la legislación vigente en cada momento.

#### b) Fusión

Con fecha 27 de abril de 2004 y 26 de abril de 2004, las Juntas Generales de Accionistas de **abertis** Infraestructuras, S.A. y de Ibérica de Autopistas, S.A. respectivamente aprobaron el proyecto de fusión por absorción de ambas sociedades, en la que la primera tiene la condición de sociedad absorbente y la segunda de absorbida, con efectos contables desde el 1 de enero de 2004.

Dado que la participación de **abertis** en el capital de Ibérica de Autopistas, S.A. era del 99,84%, no se ha considerado necesario una ampliación de capital específica para atender al canje de acciones de Ibérica de Autopistas, S.A. por acciones de **abertis**. Para la adquisición del 0,16% restante, **abertis** ha procedido a la adquisición de acciones propias necesarias para entregarlas a los accionistas de Ibérica de Autopistas, S.A. según la ecuación de canje establecida de 1 acción de Ibérica de Autopistas, S.A. por 1 de **abertis**.

#### NOTA 2. BASES DE PRESENTACIÓN Y CONSOLIDACIÓN

Las cuentas anuales consolidadas están formadas por la consolidación de la sociedad dominante, **abertis**, y las sociedades dependientes y asociadas que se muestran en el Anexo.

#### a) Imagen fiel

Las cuentas anuales consolidadas han sido formuladas por los Administradores de **abertis** con objeto de mostrar la imagen fiel del patrimonio, de la situación financiera y de los resultados consolidados del ejercicio anual terminado el 31 de diciembre de 2004, a partir de los registros de contabilidad, tanto de **abertis** como de sus sociedades dependientes, de acuerdo con las Normas para la Formulación de Cuentas Anuales Consolidadas, aprobadas en el Real Decreto 1815/91, de 20 de diciembre, y siguiendo el Plan General de Contabilidad y las normas de adaptación del Plan General de Contabilidad de autopistas,

túneles y otras vías de peaje para aquellas sociedades concesionarias de autopistas.

Todas las sociedades que forman el perímetro de consolidación finalizan el ejercicio contable a 31 de diciembre, excepto el grupo TBI (31 de marzo) para el cual se ha preparado el balance a 31 de diciembre de 2004.

Se han incorporado los ajustes y reclasificaciones necesarios para homogeneizar las políticas contables en aquellos casos que presentan diferencias significativas respecto a las de la sociedad dominante a efectos de alcanzar la imagen fiel del Grupo; para las sociedades puestas en equivalencia se ha homogeneizado siempre que se ha podido disponer de la información necesaria. Todos los saldos y transacciones significativos entre sociedades consolidadas han sido eliminados en el proceso de consolidación.

Las cifras que figuran tanto en esta memoria como en el balance consolidado y en la cuenta de pérdidas y ganancias consolidada, están expresadas en miles de euros.

## **b) Comparación de la información**

Las cuentas anuales del ejercicio 2004 no son directamente comparables con las del ejercicio 2003 como consecuencia de que en el ejercicio 2004 se ha consolidado Retevisión por integración global durante todo el ejercicio mientras que en 2003 se incorporó el 31 de diciembre (sin impacto en la cuenta de resultados de dicho ejercicio).

## **c) Principios de consolidación**

Los métodos de consolidación aplicados para la obtención de las cuentas anuales consolidadas han sido los siguientes:

- Integración global: Para aquellas empresas sobre las que **abertis** posee un dominio de más de un 50% de su capital social o de los derechos de voto, o bien que se consoliden por integración global en el subgrupo al que pertenecen, o bien que se mantiene un dominio sobre su gestión y administración, y siempre que representen un interés significativo respecto a la imagen fiel de las cuentas consolidadas.


El valor de la participación de los accionistas minoritarios en el patrimonio y en los resultados de las sociedades filiales consolidadas por integración global se presenta en los capítulos "Socios externos"



12/2004



CLASE 8.ª

6A5239553  
0R2896327

del pasivo del balance de situación consolidado y "Resultado atribuido a socios externos" de la cuenta de pérdidas y ganancias consolidada, respectivamente.

- Integración proporcional: Para aquellas sociedades en las que existe gestión conjunta (sociedades multigrupo).
- Puesta en equivalencia: Para aquellas empresas en las que el dominio directo o indirecto es superior al 20% (3% si cotiza en bolsa) e inferior al 50% del capital social; aquéllas en que, si bien la participación es inferior al 20%, existe influencia notable en la gestión; y aquéllas que, siendo el dominio del 50% o superior, no presentan un interés significativo respecto a la imagen fiel de las cuentas consolidadas.

#### d) Variaciones en el perímetro de consolidación

Las variaciones más significativas producidas en el perímetro de consolidación y en las sociedades que conforman el mismo durante el ejercicio 2004 han sido las siguientes:

- Fusión de abertis con Ibérica de Autopistas, S.A. con efectos contables 1 de enero de 2004 (ver nota 1.b).
- Traspaso de **abertis** a Iberpistas, S.A.C.E (antigua A-6) de las participaciones en Castellana, Iberavasa, Iberacesa, Ibermadrid y Proconex.
- Venta por parte de Acesa a Iberpistas, S.A.C.E del 50% de Iberacesa, S.L., tras la cual, Iberpistas, S.A.C.E alcanza el 100% de participación.
- Constitución de Ciralsa (puesta en equivalencia) en la que Aumar participa en un 25%.
- Traspaso de la participación del 10% en Brisa que tenía Acesa a la sociedad portuguesa Acesa SGPS (100% participada por Acesa).
- Acesa SGPS pasa a consolidarse por el método de consolidación global (antes puesta en equivalencia).
- Venta por parte de Schemaventotto (participada por Acesa Italia en un 12,83%) de un 10% de Autostrade disminuyendo su participación del 62,2% al 52,2%.



- Acesa, a través de su filial Acesa Italia, incrementa su participación en Schemaventotto hasta un 13,33% por la adquisición a la operadora portuguesa Brisa de su participación del 0,5%. La participación final indirecta de Acesa en Autostrade pasa a ser del 6,95%.
- Aumento de la participación de Acesa en Autema del 22,33% al 23,72% como consecuencia de una reducción de capital efectuada para compensar distintos porcentajes de aportación de los socios sobre la parte no desembolsada.
- Constitución de Airport Concessions Development Limited (ACDL), participada en un 90% por **abertis** (integración global). Con fecha 24 de noviembre de 2004, ACDL ha lanzado una Oferta Pública de Adquisición de Acciones para hacerse con la totalidad de las acciones de TBI, plc. Al 31 de diciembre de 2004, ACDL había adquirido directamente el 29% de TBI (por lo que se consolida por puesta en equivalencia) y durante el ejercicio 2005 se ha completado la OPA hasta asegurarse el 100% del capital.
- Constitución de Abertis Infraestructuras Finance BV participada al 100% por **abertis** (integración global).
- Abertis Logística aumenta su participación en Arasur del 39,5% al 39,77% tras una ampliación de capital a la que no acudió un accionista.
- Incremento de la participación de Retevisión (100% participada por **abertis** Telecom) en Torre de Collserola hasta alcanzar un 41,75%.
- Constitución de Saba Estacionamientos de Chile, S.A. participada al 100% por Saba y posterior adquisición del 100% de las sociedades Subterra, S.A y Subterra Dos, S.A. Las tres sociedades consolidan por integración global.
- Constitución de Las Mercedes, Sociedad Concesionaria, S.A en la que Saba participa en un 33,33% (puesta en equivalencia).
- Constitución de Port Mobility y Parcheggi Pisa participadas por Saba Italia en un 10% (puesta en equivalencia) y 70% (integración global) respectivamente

12/2004

6A5239552  
0H2895328

CLASE 8.ª

12/2004

### NOTA 3. NORMAS DE VALORACIÓN

Los criterios contables más significativos aplicados en la formulación de las cuentas anuales consolidadas son los que se describen a continuación:

#### a) Fondo de comercio de consolidación

Corresponde a la diferencia existente entre el coste y el valor de la parte proporcional de los fondos propios de las sociedades participadas en la fecha de primera consolidación corregido, en su caso, por el importe de las plusvalías tácitas en el momento de la adquisición.

La amortización del fondo de comercio de consolidación, se efectúa de modo sistemático en un período de hasta veinte años o, en el caso de las concesionarias de autopistas de peaje y otras concesiones, en el período máximo restante de la duración de la concesión ya que dicho período es el que mejor se adapta a la generación de los recursos necesarios para su recuperación.

#### b) Diferencias negativas de primera consolidación

En el caso de compra de acciones en que el valor pagado en el momento de la adquisición fue inferior al valor teórico contable de la inversión, esta diferencia se considera una diferencia negativa de primera consolidación y se revierte en el período de vida útil de los activos de la sociedad que ha originado dicha diferencia.

#### c) Conversión de estados financieros en divisas de sociedades extranjeras

Los estados financieros nominados en divisas correspondientes a las sociedades dependientes que se encuentran en el extranjero fuera del entorno euro, se convierten a euros a través de la aplicación del método del tipo de cambio de cierre:

- Capital y reservas se han convertido a los tipos de cambio históricos.
- Las partidas de la cuenta de pérdidas y ganancias se han convertido aplicando los tipos de cambio medio del período.
- El resto de las partidas del balance se han convertido al tipo de cambio de cierre. Las diferencias resultantes de esta conversión se muestran separadamente en los movimientos de los distintos epígrafes de balance detallados en estas cuentas anuales.

Tras la aplicación del método, las diferencias de cambio habidas se muestran en el epígrafe "Diferencias de conversión" de los fondos propios del balance consolidado, salvo en el caso de GCO, debido a la situación de cobertura existente. Las diferencias de cambio por conversión resultantes en relación a esta sociedad (una vez deducida la parte de la misma que corresponde a los socios externos) se muestran directamente como importe a recuperar dentro del epígrafe Inversiones financieras - Otros créditos (47.031 miles de euros) al existir una cobertura de riesgos de cambio (véase nota 21.d).

#### **d) Gastos de establecimiento**

Corresponden a los gastos de constitución, primer establecimiento, puesta en marcha y ampliación de capital y se amortizan linealmente en un período máximo de cinco años.

#### **e) Inmovilizaciones inmateriales**

Los elementos incluidos en este capítulo se valoran a su precio de adquisición o a su coste de producción y se amortizan como sigue:

- Fondo de comercio. Se amortiza linealmente en el período en que se espera recuperar la inversión, con un plazo máximo de 20 años.
- Concesiones administrativas. Corresponden a los importes desembolsados para obtener las explotaciones de algunos aparcamientos y se amortizan durante el período concesional.
- El resto se amortiza linealmente en un período máximo de cinco años.

No obstante, el saldo pendiente de amortizar se lleva a resultados en el caso de que se constate el envilecimiento del activo.

#### **f) Inmovilizaciones materiales**

Los bienes comprendidos en el inmovilizado material se valoran al precio de adquisición, actualizado de acuerdo con diversas disposiciones legales.

Los costes de personal y otros gastos, así como los gastos financieros netos directamente imputables a la inversión en autopista, son incorporados a la misma hasta su entrada en explotación.



12/2004

6A5239551  
0H2896329CLASE 8.<sup>a</sup>

Los costes de renovación, ampliación o mejora de los bienes del inmovilizado material son incorporados al activo como mayor valor del bien exclusivamente cuando suponen un aumento de su capacidad, productividad o alargamiento de su vida útil, y siempre que sea posible conocer o estimar el valor neto contable de los elementos que resultan dados de baja del inventario por haber sido sustituidos.

Los costes de conservación y mantenimiento se cargan a la cuenta de pérdidas y ganancias del ejercicio en que se producen.

La amortización del inmovilizado material, se calcula sistemáticamente por el método lineal en función de la vida útil de los respectivos bienes, atendiendo a la depreciación efectivamente sufrida por su funcionamiento, uso y disfrute.

De todo el conjunto de inversiones que configuran la inversión en autopistas, la mayor parte de la misma se está amortizando a través de dotación al fondo de reversión, amortizándose técnicamente únicamente las instalaciones y obras reponibles de acuerdo con la vida útil estimada.

Los coeficientes de amortización utilizados en el cálculo de la depreciación experimentada por los elementos que componen el inmovilizado material son los siguientes:

	Coeficiente	
Edificios y otras construcciones	2 - 20	%
Maquinaria	6 - 30	%
Utillaje	7 - 37,5	%
Otras instalaciones	7 - 20	%
Mobiliario	10 - 25	%
Equipos para el proceso de información	20 - 37,5	%
Otro inmovilizado material	3,9 - 30	%
Maquinaria de peaje	5,6 - 20	%
Inversión en autopista	2 - 25	%

#### g) Inmovilizaciones e inversiones financieras

El valor por el que figuran las participaciones en sociedades consolidadas por el método de puesta en equivalencia es el valor teórico contable de las mismas a 31 de diciembre.



El resto de inversiones financieras se encuentran valoradas al coste de adquisición minorado, en su caso, por la provisión correspondiente a la depreciación sufrida.

#### **h) Gastos a distribuir en varios ejercicios**

Este epígrafe incluye, básicamente:

- Gastos financieros activados por algunas sociedades del Grupo derivados de la financiación de la inversión en autopista que, de acuerdo con la normativa sectorial aplicable, se imputan a resultados en la proporción que representan los ingresos de peaje de cada ejercicio respecto a los ingresos de peaje totales previstos en los planes económico-financieros de las sociedades.
- Alquileres pagados por anticipado que se reconocen en la cuenta de pérdidas y ganancias a lo largo de la duración de los respectivos contratos.
- Gastos derivados de operaciones de cobertura que se periodifican mensualmente a lo largo del período de vigencia de las operaciones (ver nota 21.d).
- Gastos de formalización de deudas que se amortizan linealmente en el período de vigencia de las mismas.

#### **i) Existencias**

Las existencias se componen fundamentalmente de repuestos para elementos del inmovilizado y se valoran al precio de adquisición calculado según el método de precio medio ponderado, practicándose en su caso, las correcciones valorativas necesarias y dotándose a tal efecto la pertinente provisión.

#### **j) Socios externos**


En este capítulo se muestra la participación de los accionistas minoritarios en el valor teórico contable a 31 de diciembre de las sociedades consolidadas por el método de integración global. Las participaciones de los accionistas minoritarios en los resultados del ejercicio de las sociedades consolidadas por el método de integración global se recogen en el capítulo "Resultado atribuido a socios externos".

12/2004



CLASE 8.ª

12/2004

6A5239550  
0H2896330**k) Fondo de reversión**

El fondo de reversión de las sociedades del Grupo se va generando anualmente, y durante el período de concesión de los activos sujetos a reversión, mediante cargos sistemáticos a la cuenta de pérdidas y ganancias hasta alcanzar, a su término, el valor neto contable de los activos a revertir, incrementado en el importe estimado de los gastos a efectuar sobre los mismos con el fin de poder entregarlos en los términos y condiciones de uso contemplados en el contrato de concesión.

En el caso de las sociedades concesionarias españolas, de acuerdo con las normas de adaptación del Plan General de Contabilidad, la dotación al fondo de reversión se calcula tomando como base la proporción de los ingresos de peaje reales en cada uno de los años respecto del total de los previstos en los respectivos planes económico-financieros hasta el fin de la concesión.

**l) Otras provisiones**

Siguiendo el principio de prudencia, las sociedades del Grupo registran las provisiones que consideran necesarias en relación con los riesgos inherentes a su actividad que pudiesen llegar a afectarles (ver nota 15).

**m) Ingresos a distribuir en varios ejercicios**

En este epígrafe se incluyen:

- Subvenciones de capital que se registran en el momento en que se cumplen los requisitos para la exigencia de su cobro y se imputan a resultados a partir del momento de su cobro, en los mismos años de vida útil estimada para los activos financiados.
- Compensaciones de la Administración por obras realizadas por Aumar que se imputan a resultados proporcionalmente a los ingresos de peaje previstos hasta el final de la concesión.
- Ingresos por cesión de uso de activos en concesión (plazas de aparcamiento, canalizaciones de fibra óptica) que se imputan a resultados linealmente durante la vida de la concesión.

#### **n) Compromisos por pensiones y otras contingencias de personal**

Atendiendo a los acuerdos laborales correspondientes, distintas sociedades del grupo mantienen compromisos de aportación a un Plan de Pensiones del sistema de empleo (Plan de aportación definida) y, respecto de algunos empleados, el compromiso de satisfacer, concurriendo determinados requisitos, un premio o indemnización por jubilación del empleado en la empresa. La cobertura de este compromiso se instrumenta a través de una póliza de seguro.

#### **o) Deudores y acreedores comerciales y no comerciales**

Los débitos y créditos originados por las operaciones, sean o no consecuencia del tráfico normal del negocio, se registran por su valor nominal, practicando las correcciones valorativas necesarias con objeto de provisionar el riesgo de insolvencia. Se clasifican a corto o largo plazo en función de que su vencimiento sea inferior o superior a un año a la fecha de cierre del ejercicio.

#### **p) Impuesto sobre sociedades**

La cuenta de pérdidas y ganancias consolidada del ejercicio recoge el gasto por impuesto sobre sociedades de las sociedades consolidadas por integración global, en cuyo cálculo se contemplan la cuota del impuesto devengada en el ejercicio, las diferencias entre la base imponible del impuesto y el resultado contable, así como las bonificaciones y deducciones de la cuota a que tienen derecho las sociedades del Grupo.

**abertis** tributa en régimen de consolidación fiscal, conjuntamente con aquellas participadas que cumplen los requisitos establecidos en la legislación vigente (ver nota 17).

#### **q) Transacciones en moneda extranjera**


Las transacciones en moneda distinta del euro se contabilizan al tipo de cambio de la fecha de la operación. Las diferencias de cambio generadas al cierre del ejercicio por operaciones corrientes se imputan a resultados en el caso de pérdidas, difiriéndose el efecto hasta el vencimiento en caso de beneficios.

#### **r) Contabilización de ingresos y gastos**

Los ingresos y gastos se imputan en función del criterio del devengo, es decir, cuando se produce la corriente real de bienes y servicios que los



12/2004

CLASE 8.<sup>a</sup>6A5239549  
0H2896331

mismos representan, con independencia del momento en que se produzca la corriente monetaria o financiera derivada de ellos.

#### s) Actuaciones con incidencia en el medio ambiente

Anualmente se registran como gasto o como inversión, en función de su naturaleza, los desembolsos efectuados para cumplir con las exigencias legales en materia de medio ambiente. Los importes registrados como inversión se amortizan en función de su vida útil.

No se ha considerado ninguna dotación para riesgos y gastos de carácter medio ambiental habida cuenta que no existen contingencias relacionadas con la protección del medio ambiente.

#### NOTA 4. INMOVILIZACIONES INMATERIALES

Los importes y la variación experimentada durante el ejercicio 2004 por las partidas que componen el inmovilizado inmaterial son los siguientes:

	Saldo a 31.12.03	Variac. Perímetro	Aumentos	Dismin.	Traspasos	Dif. conversión	Saldo a 31.12.04
Gastos de I+D	6.495	-	2.313	(475)	(380)	-	7.953
Aplicaciones informáticas	34.140	-	3.326	(1.076)	20	2	36.412
Concesiones administrativas	54.960	32.589	7.167	(51)	60	-	94.725
Fondo de comercio	209.775	-	-	-	362.615	-	572.390
Estudios y proyectos	1.101	-	387	(947)	-	-	541
Otro inmovilizado inmaterial	18.965	37	-	(1)	(256)	-	18.745
<b>Total</b>	<b>325.436</b>	<b>32.626</b>	<b>13.193</b>	<b>(2.550)</b>	<b>362.059</b>	<b>2</b>	<b>730.766</b>

El fondo de comercio inicial proviene básicamente de la compra de participaciones de las sociedades Aucat y Tradia (157.950 y 44.000 miles de euros respectivamente).

Como consecuencia de la fusión por absorción en el ejercicio 2004 de **abertis** y Ibérica de Autopistas, S.A (ver nota 1.b), el fondo de comercio que se encontraba en el epígrafe de fondo de comercio de consolidación (ver nota 7) ha sido traspasado al epígrafe de inmovilizado inmaterial.



A su vez, las variaciones de la amortización acumulada durante el ejercicio han sido:

	Saldo a 31.12.03	Variac. Perímetro	Aumentos	Dismin.	Trasposos	Dif. conversión	Saldo a 31.12.04
Gastos de I+D	3.073	-	1.475	-	-	-	4.548
Aplicaciones informáticas	18.826	-	5.106	(496)	-	2	23.438
Concesiones administrativas	22.508	418	3.883	-	-	-	26.809
Fondo de comercio	19.114	-	28.655	-	-	-	47.769
Estudios y proyectos	216	-	2.147	(946)	-	-	1.417
Otro inmovilizado inmaterial	7.506	-	919	-	(1.503)	-	6.922
<b>Total</b>	<b>71.243</b>	<b>418</b>	<b>42.185</b>	<b>(1.442)</b>	<b>(1.503)</b>	<b>2</b>	<b>110.903</b>


## NOTA 5. INMOVILIZACIONES MATERIALES

Los importes y la variación experimentada durante el ejercicio 2004 por las partidas que componen el inmovilizado material son los siguientes:

	Saldo a 31.12.03	Variac. Perímetro	Aumentos	Dismin.	Trasposos	Dif. conversión	Saldo a 31.12.04
Inversión en autopista	6.085.044	-	79.978	(40.728)	15.143	471	6.139.908
Terrenos y bienes naturales	13.676	-	488	(505)	18	-	13.677
Edificios y otras construcciones	385.273	-	5.531	(4.193)	3.258	(117)	389.752
Otro inmovilizado	911.740	20	21.130	(8.710)	21.385	64	945.629
Otro inmovilizado en curso	46.907	-	56.797	(2.140)	(39.193)	-	62.371
<b>Total</b>	<b>7.442.640</b>	<b>20</b>	<b>163.924</b>	<b>(56.276)</b>	<b>611</b>	<b>418</b>	<b>7.551.337</b>



12/2004

6A5239548  
0H2896332CLASE 8.<sup>a</sup>

A su vez, las variaciones de la amortización acumulada durante dicho ejercicio son:

	Saldo a 31.12.03	Variac. Perímetro	Aumentos	Dismin.	Traspasos	Dif. conversión	Saldo a 31.12.04
Inversión en autopista	221.081	-	33.337	(1.199)	(34.206)	(1.611)	217.402
Edificios y otras construcciones	95.576	-	15.447	(1.130)	-	(7)	109.886
Otro inmovilizado	503.730	-	64.472	(7.476)	111	(72)	560.765
<b>Total</b>	<b>820.387</b>	<b>-</b>	<b>113.256</b>	<b>(9.805)</b>	<b>(34.095)</b>	<b>(1.690)</b>	<b>888.053</b>

Dentro de traspasos en "Inversión en autopistas" se incluye el traspaso en Iberpistas, S.A.C.E de la amortización técnica de la obra civil a fondo de reversión (según aparece en el Plan Económico Financiero) por importe 34.183 miles de euros (ver nota 15).

Las inversiones del inmovilizado material situadas fuera del territorio español ascienden a 236.008 miles de euros (298.793 miles de euros de inmovilizado bruto y 62.785 miles de euros de fondo de amortización).

Dentro del inmovilizado material existen 6.464 millones de euros de activos revertibles en función de las concesiones obtenidas en cada caso, principalmente inversión en autopista, que incluyen 3.194 millones de euros de revalorizaciones y actualizaciones realizadas al amparo de las correspondientes disposiciones legales aplicables en cada caso.

La mayor parte de los edificios y otras construcciones están vinculadas a concesiones administrativas concedidas por distintas corporaciones de derecho público, que deberán revertir a las mismas una vez terminados los plazos de concesión.

Existen los siguientes elementos que se encuentran totalmente amortizados:

	Importe
Inversión en autopista	56.045
Edificios y otras construcciones	5.553
Maquinaria y elementos de transporte	51.253
Utilaje	3.270
Otras instalaciones	230.859
Mobiliario	3.011
Equipos para el proceso de información	9.342
Otro inmovilizado material	3.256
<b>Total valor contable bruto</b>	<b>362.589</b>

Es política de las sociedades del Grupo contratar las pólizas de seguros que se estimen necesarias para dar cobertura a los posibles riesgos que pudieran afectar a las instalaciones del inmovilizado material, con la excepción de los edificios e instalaciones de las áreas de servicio en las que los seguros son a cargo de los cesionarios. Asimismo, y por lo que se refiere a las actividades de las sociedades del Grupo, se tienen también concertadas las correspondientes pólizas de responsabilidad civil.


## NOTA 6. INMOVILIZACIONES FINANCIERAS

El importe y la variación experimentada por las partidas que componen el inmovilizado financiero son:

	Saldo a 31.12.03	Variac. perímetro	Aumentos	Dismin.	Traspasos.	Dif. conversión	Saldo a 31.12.04
Participaciones puestas en equivalencia	593.123	135.534	145.795	(34.086)	-	3.231	843.597
Créditos a sociedades puesta en equivalencia	-	-	16.015	-	-	-	16.015
Cartera de valores a largo plazo	48.642	-	5.061	(1.665)	-	-	52.038
Depósitos y fianzas constituidos a largo plazo	4.497	-	315	(116)	(2.139)	-	2.557
Otros créditos	188.195	1.079	7.727	(5.989)	8.934	-	199.946
Provisiones	(34.373)	-	(8.108)	169	-	-	(42.312)
<b>Total</b>	<b>800.084</b>	<b>136.613</b>	<b>166.805</b>	<b>(41.687)</b>	<b>6.795</b>	<b>3.231</b>	<b>1.071.841</b>



12/2004

6A5239547  
0H2896333

CLASE 8.ª

El movimiento experimentado por las partidas que componen el epígrafe de participaciones puestas en equivalencia es:

	Saldo a 31.12.03	Variac. perímetro	Aumentos	Resultado ejercicio	Dividendo/ Dismin.	Dif. conversión	Saldo a 31.12.04
Acesa Italia	181.323	-	23.850	79.700	(1.188)	-	283.685
Brisa	131.080	-	-	18.000	(13.800)	-	135.280
TBI	-	122.317	-	-	-	-	122.317
Tunel del Cadí	42.397	-	-	848	-	-	43.245
Iberacesa	39.550	-	-	(1.215)	-	-	38.335
Aulesa	36.346	-	-	(581)	-	-	35.765
Aurea Limited	32.394	-	-	3.396	(1.907)	(96)	33.787
Elqui	22.281	-	-	1.161	-	324	23.766
Coviandes	21.035	-	-	4.975	(5.932)	2.926	23.004
Trados 45	20.045	-	-	3.799	(4.659)	-	19.185
Autema	18.900	-	-	3.474	(3.408)	-	18.966
Irasa	16.184	-	2.574	(756)	-	-	18.002
Cilsa	13.388	-	-	(8)	-	-	13.380
Ciralsa	-	12.542	-	-	-	-	12.542
Concema	8.666	-	-	1.233	(1.210)	-	8.689
Torre Collserola	4.426	-	730	-	-	-	5.156
Arasur	1.164	-	2.004	(90)	-	-	3.078
P.Autop. Chile Ltda.	2.338	-	-	78	-	33	2.449
Parcheggi Bicocca SRL	-	375	781	(331)	-	-	825
Proconex	230	-	-	1.317	(1.000)	-	547
PTY	500	-	-	729	(752)	44	521
Gicsa	463	-	-	125	(230)	-	358
Ibermadrid	353	-	-	4	-	-	357
Las Mercedes	-	200	-	(11)	-	-	189
Port Mobility	-	150	-	-	-	-	150
Serviabertis	7	-	-	9	-	-	16
Adesal	3	-	-	-	-	-	3
Acesa SGPS	50	(50)	-	-	-	-	-
<b>Total</b>	<b>593.123</b>	<b>135.534</b>	<b>29.939</b>	<b>115.856</b>	<b>(34.086)</b>	<b>3.231</b>	<b>843.597</b>



**abertis** no tiene más compromisos respecto a las participaciones puestas en equivalencia que la propia inversión financiera, a excepción de lo indicado en la nota 21 b. y en el Anexo.

La cartera de valores a largo plazo está compuesta, básicamente, por la participación en Xfera Móviles, S.A. (33.178 miles de euros), en Terra Mítica (7.513 miles de euros) y por la participación en Port Aventura y USPA Hoteles. Tanto Xfera Móviles, S.A. como Terra Mítica se encuentran provisionadas al 100%.


El traspaso de la partida "Depósitos y fianzas a largo plazo" corresponde a la transformación del depósito que Saba Italia, S.p.A. tiene en su filial Parcheggi Bicocca, S.r.l. en préstamo y participación sobre la misma.

Dentro de "Otros créditos", adicionalmente al saldo de 47.031 miles de euros a recuperar de la cobertura mencionada en la nota 3.c, se incluye 109 millones de euros de Retevisión correspondientes al crédito fiscal derivado de bases imponibles negativas y diferencias temporales (ver nota 17). Se incluye como traspaso la reclasificación de corto a largo plazo de los impuestos anticipados de abertis Telecom.

#### **NOTA 7. FONDO DE COMERCIO DE CONSOLIDACIÓN**

El movimiento habido durante el ejercicio en el fondo de comercio de consolidación ha sido el siguiente:

12/2004


6A5239546  
0H2896334

CLASE 8.ª

	Saldo a 31.12.03	Incorp. Perímetro	Adiciones	Baja	Amortizac.	Traspaso	Saldo a 31.12.04
Brisa	176.674	-	-	-	(6.096)	-	170.578
Grupo Saba	105.331	1.899	-	(145)	(5.761)	-	101.324
TBI	-	98.397	-	-	-	-	98.397
GCO	72.295	-	-	-	(648)	-	71.647
Avasa	65.445	-	-	-	(2.866)	-	62.579
Trados 45	29.872	-	-	-	(1.164)	-	28.708
Aucat	28.394	-	-	-	(816)	-	27.578
Autema	26.153	-	1.708	-	(819)	-	27.042
Concema	13.637	-	-	-	(473)	-	13.164
Cilsa	12.116	-	-	-	(303)	-	11.813
Aulesa	6.159	-	-	-	(119)	-	6.040
Tradia	6.265	-	-	-	(360)	-	5.905
Codad	3.778	-	-	-	(321)	-	3.457
Coviandes	141	-	-	-	(16)	-	125
Ibérica de Autopistas	362.615	-	-	-	-	(362.615)	-
Iberacesa	68	-	-	-	(68)	-	-
<b>Total</b>	<b>908.943</b>	<b>100.296</b>	<b>1.708</b>	<b>(145)</b>	<b>(19.830)</b>	<b>(362.615)</b>	<b>628.357</b>

Las incorporaciones y los aumentos al fondo de comercio de consolidación se deben a las adquisiciones indicadas en la nota 2.d.

El fondo de comercio de Ibérica de Autopistas, S.A, ha sido traspasado al inmovilizado inmaterial tras la fusión con **abertis** (ver nota 4).

El posible efecto del riesgo de tipo de cambio sobre el fondo de comercio de GCO está cubierto por las operaciones de cobertura descritas en la nota 21.d.

## NOTA 8. GASTOS A DISTRIBUIR EN VARIOS EJERCICIOS

El movimiento habido durante el ejercicio en gastos a distribuir ha sido el siguiente:

	Saldo a 31.12.03	Variac. perímetro	Aumentos	Dismin.	Dif. conversión	Saldo a 31.12.04
Gastos formalización de deudas	10.177	-	3.367	(2.477)	-	11.067
Gastos financieros diferidos financiación autopistas	542.568	-	14.096	(22.616)	-	534.048
Otros gastos diferidos	79.103	62	73	(12.202)	105	67.141
<b>Total</b>	<b>631.848</b>	<b>62</b>	<b>17.536</b>	<b>(37.295)</b>	<b>105</b>	<b>612.256</b>


Los gastos financieros diferidos por la financiación de autopistas corresponden a las sociedades Aumar, Avasa y Aucat.

Dentro del epígrafe "Otros gastos diferidos" se incluyen básicamente:

- los gastos incurridos para la construcción de nuevas edificaciones y para la realización de los trabajos de adaptación de los terrenos y edificaciones propiedad del Consorci de la Zona Franca de Barcelona y que son objeto de explotación por parte de Parc Logístic de la Zona Franca (32.605 miles de euros)
- el alquiler anticipado de una parte de las infraestructuras de Tradia (18.185 miles de euros)
- la contrapartida de la deuda pendiente de Acesa ante el Ministerio de Fomento que se va cancelando con la compensación de unos descuentos que son a cargo de dicho Ministerio (11.767 miles de euros)
- los gastos derivados de las operaciones de cobertura por la adquisición del 48,6% de GCO (véase nota 21.d) por importe de 3.931 miles de euros.



12/2004

6A5239545  
0H2896335CLASE 8.<sup>a</sup>

FISCAL

**NOTA 9. DEUDORES**

El desglose de este epígrafe por tipo de actividad es el siguiente:

	Importe
<b>abertis</b>	11.647
Autopistas	162.812
Aparcamientos	15.020
Telecomunicaciones	82.450
Logística	3.733
Aeropuertos	4.498
<b>Total</b>	<b>280.160</b>

**NOTA 10. INVERSIONES FINANCIERAS TEMPORALES**

La tasa media de rentabilidad de los depósitos mantenidos por sociedades del Grupo durante el ejercicio 2004, se sitúa en torno al 2,6% anual.

**NOTA 11. FONDOS PROPIOS**

El importe y los movimientos en los fondos propios durante el ejercicio terminado a 31 de diciembre de 2004 han sido los siguientes:




	Saldo a 31.12.03	Distribución resultado	Ampliación de capital	Beneficio ejercicio	Otros mvtos.	Saldo a 31.12.04
Capital social	1.575.661	-	78.783	-	-	1.654.444
Prima de emisión	579.690	-	-	-	-	579.690
Reservas sociedad dominante						
Reserva revaloriz. RDL 7/1996	479.495	-	(78.783)	-	-	400.712
Reserva legal	158.668	32.902	-	-	-	191.570
Reservas voluntarias	258.259	87.865	-	-	6.932	353.056
Reservas soc. integración global	(24.356)	(7.700)	-	-	(20.300)	(52.356)
Reservas soc. puesta equivalencia	10.200	4.739	-	-	1.095	16.034
Diferencias de conversión	(165.194)	-	-	-	(1.264)	(166.458)
Beneficio del ejercicio	355.206	(355.206)	-	467.291	-	467.291
Dividendo a cuenta	(120.275)	120.275	-	-	(126.289)	(126.289)
<b>Total</b>	<b>3.107.354</b>	<b>(117.125)</b>	<b>-</b>	<b>467.291</b>	<b>(139.826)</b>	<b>3.317.694</b>

#### a) Capital social

El capital social de **abertis** está constituido por 551.481.375 acciones representadas en anotaciones en cuenta, de 3 euros de valor nominal cada una totalmente suscritas y desembolsadas, de las cuales 514.445.009 acciones son de clase A y 37.036.366 son acciones nominativas privilegiadas de clase B que cuentan con los mismos derechos que las acciones ordinarias y que, adicionalmente, tendrán derecho a un dividendo preferente que se abonará de una sola vez a los titulares de dichas acciones en 2007. El importe máximo del dividendo preferente correspondiente a cada acción privilegiada vendrá determinado por la diferencia existente entre 14,87 euros por acción y el valor medio ponderado de cotización de las acciones ordinarias de **abertis** en el trimestre anterior a la fecha de devengo, con el límite máximo de 4,25 euros por acción.



12/2004

6A5239544  
0H2896336CLASE 8.<sup>a</sup>

Al ser las acciones de **abertis** al portador, no se conoce con exactitud la participación de los accionistas en el capital social. No obstante, y según la información disponible, a 31 de diciembre de 2004 las participaciones más significativas son las siguientes:

Caixa d'Estalvis i Pensions de Barcelona ("la Caixa") (1)	23,99%
ACS, Actividades de Construcción y Servicios, S.A.	17,58%
Caixa d'Estalvis de Catalunya	5,69%
Sitreba, S.L.	5,50%
	<b>52,76%</b>

(1) Caixa Barcelona Seguros de Vida, S.A. de Seguros y Reaseguros (11,844%), VidaCaixa, S.A. de Seguros y Reaseguros (0,504%), Inversiones Autopistas, S.L. (7,753%) y CaixaHolding, S.A., Sociedad Unipersonal (3,890%).

Todas las acciones de la Sociedad están admitidas a cotización oficial en las bolsas de valores de Barcelona, Bilbao, Madrid y Valencia y se negocian a través del sistema de interconexión bursátil español. Las acciones ordinarias clase "A" se contratan en la modalidad de contratación general (mercado continuo) y están incluidas en el índice Ibex 35, y las acciones privilegiadas clase "B" se negocian en la modalidad de fijación de precios únicos (Fixing).

Asimismo, se negocian opciones sobre acciones de la Sociedad en el mercado de opciones de Meff Renta Variable.

La Junta General de Accionistas de 27 de abril de 2004, acordó el pago de un dividendo complementario del ejercicio 2003 de 0,223 euros brutos por acción, lo que representa 117.125 miles de euros. En dicha junta se aprobó, a su vez una ampliación de capital liberada, con cargo a la Cuenta de Reserva Revalorización Real Decreto-ley 7/1996, de 7 de junio, en la proporción de una acción por cada 20 antiguas, por importe de 78.783 miles de euros.

El Consejo de Administración tiene delegada, por la Junta General de Accionistas de 8 de abril de 2003, la facultad de aumentar, en una o varias veces, el capital social mediante aportaciones dinerarias, hasta la cifra máxima de 518.445 miles de euros y dentro de un plazo que expirará el 8 de abril de 2008. La delegación se halla totalmente vigente.

#### **b) Reserva de Revalorización Real Decreto-ley 7/1996, de 7 de junio**

Esta reserva proviene de la actualización de balances regulada en el artículo 5 del citado Real Decreto-ley, a la que se acogió la Sociedad.

Habiendo transcurrido el plazo de tres años desde la fecha de cierre del balance, en el que constan las operaciones de actualización sin haberse producido la comprobación por parte de la Administración Tributaria, las operaciones de actualización se consideran comprobadas de conformidad y el saldo de la cuenta aceptado por la Inspección de Tributos y, por tanto, dicho saldo puede destinarse a:

- Eliminar los resultados contables negativos.
- Ampliar el capital social.
- Reservas de libre disposición, una vez transcurridos diez años contados a partir de la fecha del balance en el que se reflejaron las operaciones de actualización.

El saldo de esta cuenta no podrá ser distribuido, directa o indirectamente, a menos que la plusvalía haya sido realizada, entendiéndose que así ha sido cuando los elementos actualizados hayan sido contablemente amortizados o bien hayan sido transmitidos o dados de baja en los libros de contabilidad. Dada la Aportación de Rama de Actividad a la sociedad participada ACESA realizada en 2002, la condición de que la plusvalía haya sido realizada sólo puede entenderse cumplida cuando la sociedad adquirente de los elementos actualizados integrantes de la nueva rama de actividad amortice contablemente dichos elementos o bien los transmita o los dé de baja en contabilidad.


#### **c) Reserva legal**

De acuerdo con el Texto Refundido de la Ley de Sociedades Anónimas, debe destinarse una cifra igual al 10% del beneficio del ejercicio a la reserva legal para que ésta alcance, al menos, el 20% del capital. La reserva legal no puede distribuirse a los accionistas, excepto en el caso de liquidación de la Sociedad.

La reserva legal podrá utilizarse para aumentos de capital en la parte de su saldo que exceda el 10% del capital ya aumentado.



12/2004

CLASE 8.<sup>a</sup>6A5239543  
0H2896337

Salvo para la finalidad mencionada anteriormente y mientras no supere el 20% del capital social, esta reserva sólo podrá destinarse a la compensación de pérdidas siempre que no existan otras reservas disponibles suficientes para este fin.

**d) Reservas en sociedades consolidadas por integración global y por puesta en equivalencia**

El desglose por sociedades de estos epígrafes es el siguiente:

	Importe
Grupo Saba	14.176
Grupo Acesa	3.222
Grupo abertis Logística	3.025
Aumar	41
Grupo Iberpistas	(11.237)
Codad	(11.605)
Grupo abertis Telecom	(49.978)
<b>Total reservas en soc. integración global</b>	<b>(52.356)</b>

	Importe
Coviandes	18.203
Aurea Ltd	9.715
Grupo Acesa	6.637
Elqui	4.955
Grupo Iberpistas Chile	1.829
Grupo abertis Logística	1.065
Grupo Irasa	474
GICSA	404
PTY	243
Serviabertis	7
Trados 45	(323)
APR	(408)
Concema	(409)
Grupo Iberpistas	(479)
Aulesa	(546)
Ausol	(25.333)
<b>Total reservas en soc. puesta en equivalencia</b>	<b>16.034</b>



Las reservas negativas del grupo Iberpistas se deben por un lado al impacto de la amortización de las acciones propias con motivo de la OPA de exclusión por 10 millones de euros en el ejercicio 2003 y por otro lado, a que los importes distribuidos como dividendos por las sociedades del grupo se ajustan en el proceso de consolidación aumentando las reservas de la sociedad dominante y no las de las sociedades que las han repartido.

#### **e) Diferencias de conversión**

El desglose por sociedades de este epígrafe es el siguiente:


	Importe
Ausol	(122.215)
Codad	(18.182)
Coviandes	(10.675)
ACDL	(5.582)
Aurea Ltd	(5.154)
Elqui	(4.631)
Grupo Iberpistas Chile	(1.310)
Grupo Saba	(339)
PTY	65
Grupo Iberpistas	1.565
<b>Total diferencias de conversión</b>	<b>(166.458)</b>

La diferencia de conversión en Ausol recoge el efecto de la devaluación del peso argentino.

#### **NOTA 12. SOCIOS EXTERNOS**

El saldo de este epígrafe a 31 de diciembre corresponde a la participación de los accionistas minoritarios en el valor teórico contable a dicha fecha de las sociedades consolidadas por integración global siendo su movimiento en el ejercicio:

12/2004

6A5239542  
0H2896338

CLASE 8.ª

	Saldo a 31.12.03	Var . Particip.	Rtdos	Dividendo	Dif. conversión	Saldo a 31.12.04
ACDL	-	22.692	-	-	(620)	22.072
Saba Italia	12.925	13	(1.082)	-	-	11.856
GCO	6.066	-	2.167	-	(723)	7.510
Sevisur	1.176	-	(69)	-	-	1.107
Satsa	1.056	(130)	107	-	-	1.033
Saba	1.011	(74)	112	(55)	-	994
Rabat	749	-	(17)	-	(24)	708
Codad	4.287	-	(1.521)	(486)	(1.700)	580
Spel	-	250	29	-	-	279
Spasa	44	(10)	14	-	-	48
Iberpistas, S.A.C.E	530	(530)	-	-	-	-
<b>Total</b>	<b>27.844</b>	<b>22.211</b>	<b>(260)</b>	<b>(541)</b>	<b>(3.067)</b>	<b>46.187</b>

**NOTA 13. DIFERENCIAS NEGATIVAS DE CONSOLIDACIÓN**

El movimiento de este epígrafe durante el ejercicio 2004 ha sido el siguiente:

	Saldo a 31.12.03	Disminución	Imputación resultados	Saldo a 31.12.04
Saba Italia	8.306	-	(154)	8.152
Túnel del Cadí	13.281	-	(696)	12.585
Aurea Ltd	2.467	-	(112)	2.355
Retevisión	16.835	(512)	-	16.323
<b>Total</b>	<b>40.889</b>	<b>(512)</b>	<b>(962)</b>	<b>39.415</b>

#### **NOTA 14. INGRESOS A DISTRIBUIR EN VARIOS EJERCICIOS**

El movimiento habido durante el ejercicio ha sido el siguiente:

	Saldo a 31.12.03	Aumentos	Imputación resultados	Dif. conversión	Saldo a 31.12.04
Subvenciones	38.968	188	(5.272)	-	33.884
Otros ingresos a distribuir	56.605	1.628	(3.722)	89	54.600
<b>Total</b>	<b>95.573</b>	<b>1.816</b>	<b>(8.994)</b>	<b>89</b>	<b>88.484</b>

Las subvenciones de capital corresponden básicamente a Retevisión, de las cuales 18.477 miles de euros son por subvenciones del Fondo Europeo de Desarrollo Regional (FEDER).

Dentro de "Otros ingresos a distribuir" a 31 de diciembre de 2004 se incluye principalmente:


- Compensación a Aumar por parte de la Administración por las obras realizadas en Sagunto, por 20.408 miles de euros.
- Ingresos por la venta de plazas de aparcamiento en concesión de Saba. El saldo a 31 de diciembre de 2004 asciende a 20.507 miles de euros.
- Ingresos percibidos por Acesa por la cesión de uso de canalización de fibra óptica, 10.603 miles de euros.

#### **NOTA 15. PROVISIONES PARA RIESGOS Y GASTOS**

El movimiento de este epígrafe durante el ejercicio terminado el 31 de diciembre de 2004 es el siguiente:



12/2004

6A5239541  
OH2896339

CLASE 8.ª

40/2004

	Saldo a 31.12.03	Dotaciones	Aplicac.	Traspasos	Dif. conversión	Saldo a 31.12.04
Fondo de reversión (véase nota 3.k)	2.213.112	140.790	(6.309)	34.183	889	2.382.665
Otras provisiones (véase nota 3.l)	72.302	6.717	(10.899)	-	(206)	67.914
<b>Total</b>	<b>2.285.414</b>	<b>147.507</b>	<b>(17.208)</b>	<b>34.183</b>	<b>683</b>	<b>2.450.579</b>

Dentro de traspasos en "Fondo de reversión" se incluye el traspaso de Iberpistas, S.A.C.E de la amortización técnica de la obra civil (según aparece en el Plan Económico Financiero) por importe de 34.183 miles de euros (ver nota 5).

#### NOTA 16. EMISIONES DE OBLIGACIONES Y DEUDAS CON ENTIDADES DE CRÉDITO.

En el cuadro adjunto se refleja el saldo de las operaciones de crédito vigentes al término del ejercicio 2004.

	2005	2006	2007	2008	2009	Resto vcto.	TOTAL
Emisiones de obligaciones	178.050	9.573	10.444	10.444	189.573	1.175.824	1.573.908
Préstamos sindicados	-	2.500	101.000	17.500	20.000	50.000	191.000
Préstamos	89.031	157.574	46.854	16.827	36.677	676.355	1.023.318
Pólizas de crédito	283.499	-	-	-	-	-	283.499
Otros	120.468	51.140	54.430	56.107	35.165	98.421	415.731
<b>Total</b>	<b>671.048</b>	<b>220.787</b>	<b>212.728</b>	<b>100.878</b>	<b>281.415</b>	<b>2.000.600</b>	<b>3.487.456</b>

A 31 de diciembre las sociedades del Grupo mantenían deudas en moneda extranjera, principalmente por parte de abertis Infraestructuras Finance BV (dólares), abertis (libras), Codad (dólares), y GCO (pesos argentinos), por un importe de 371.463, 204,224, 62.445, y 36.585 miles de euros respectivamente. En el caso de la deuda de GCO los ingresos de peaje se encuentran pignorados en garantía de la devolución de estas deudas. abertis Infraestructuras Finance BV tiene contratados instrumentos financieros para la cobertura del tipo de cambio dólares USA / euros, con el mismo nominal y vencimiento que la emisión de obligaciones emitida en dólares.

Acesa tiene concertadas garantías en determinadas circunstancias sobre préstamos bancarios concedidos a la sociedad participada argentina GCO,



siendo el saldo pendiente de pago de los mismos a 31 de diciembre de 2004 de 147.224 miles de pesos argentinos (36.585 miles de euros).

A 31 de diciembre las sociedades del Grupo tienen contratadas distintas operaciones financieras (swaps y collars) con el objetivo de dar cobertura al coste financiero de préstamos por un nominal de 2.038.725 miles de euros.

De estas operaciones, 780.910 miles de euros fueron formalizadas con entidades de crédito vinculadas (accionistas de abertis que participan en al menos el 5% o más de su capital).

Una parte de las operaciones de préstamo y crédito que figuran como deudas con entidades de crédito a 31 de diciembre de 2004 (287.342 miles de euros a largo plazo y 16.927 miles de euros a corto plazo), fueron formalizadas con entidades de crédito vinculadas a **abertis**, y a un tipo de interés de mercado.

El tipo de interés medio ponderado anual de las emisiones de obligaciones y deudas con entidades de crédito a largo plazo es aproximadamente de un 5,06%.

En el ejercicio 2005 está previsto refinanciar convenientemente los préstamos con vencimiento a corto plazo.

## **NOTA 17. SITUACIÓN FISCAL**

**abertis** tributa en el ejercicio 2004 en régimen de consolidación fiscal, como sociedad dominante del grupo fiscal que tiene como sociedades dependientes a: abertis logística, abertis telecom, Acesa, Serviabertis, Aucat, Tradia, Adesal, Iberacesa, Isgasa, Iberpistas, S.A.C.E, Castellana, Iberavasa, Proconex, Ibermadrid, Aumar, Aulesa, Gicsa, Retevision, Saba, Satsa y Parbla.

La conciliación de la diferencia existente entre el resultado contable antes de impuestos con la base imponible del Impuesto sobre Sociedades de cada empresa se expone en la memoria de cada una de las sociedades, siendo la conciliación del resultado contable consolidado con una base imponible agregada de las sociedades del grupo contable consolidable, incluyendo ajustes de consolidación contable, la siguiente:

12/2004

6A5239540  
0H2896340

CLASE 8.ª

SIN GASTO

	Importe
Resultado consolidado antes de impuestos	678.257
Diferencias permanentes	-45.111
Diferencias temporales	
- con origen en el ejercicio	28.517
- con origen en ejercicios anteriores	1.708
Bases impositivas negativas ejerc. anteriores	-46.079
Base imponible agregada	617.292

El efecto impositivo en el gasto devengado por Impuesto sobre Sociedades durante el ejercicio por la compensación de bases impositivas negativas de ejercicios anteriores es de 15 miles de euros.

En la determinación de la cuota a pagar por el impuesto, las sociedades del grupo contable consolidado han aplicado deducciones para evitar la doble imposición, así como deducciones por reinversión de beneficios extraordinarios y deducciones por inversiones asociadas a la realización de distintas actividades, por un importe total de 15.415 miles de euros.

Asimismo, se han registrado como gasto los impuestos satisfechos en el extranjero de naturaleza similar al Impuesto sobre Sociedades por importe de 2.079 miles de euros y las regularizaciones del cálculo del gasto devengado en el ejercicio 2003 una vez presentadas las declaraciones correspondientes por importe de 2.975 miles de euros.

El saldo a 31 de diciembre de 2004 del impuesto anticipado asciende a 23.393 miles de euros (31.123 miles de euros a 31 de diciembre de 2003), y comprende, básicamente, diferencias de valoración e imputación temporal de ingresos y gastos entre el criterio fiscal y contable.

El saldo a 31 de diciembre de 2004 del impuesto diferido asciende a 100.070 miles de euros (120.641 miles de euros a 31 de diciembre de 2003), que corresponden mayoritariamente a los siguientes conceptos:

- Aplicación del criterio de caja a efectos fiscales respecto de ingresos derivados de operaciones con precio aplazado, así como reversión del beneficio por implantación de empresas españolas en el extranjero; ambos procedentes de ejercicios anteriores.
- Impuestos diferidos registrados en Aumar y Avasa como consecuencia de la aplicación de la disposición transitoria única de la

Orden de 10 de diciembre de 1998 de aprobación de las Normas de adaptación del Plan General de Contabilidad a las sociedades concesionarias de autopistas, túneles, puentes y otras vías de peaje y en aplicación de la legislación fiscal.

Las bases imponibles negativas pendientes de compensar de sociedades del grupo contable consolidado a 31 de diciembre de 2004 ascienden a 343.736 miles de euros, con plazos de vencimiento desde 2005 hasta 2018. De estas bases imponibles negativas, un importe de 113.072 miles de euros figura registrado como crédito fiscal en el apartado de Deudores-Administraciones Públicas.

En fecha 9 de junio de 2004 se elevó a público el acuerdo de fusión de la entidad Abertis Infraestructuras, S.A. mediante la absorción total de la entidad Ibérica de Autopistas, S.A., y la consiguiente disolución sin liquidación de esta última sociedad (véase la nota 1.b). Esta operación se acogió al régimen fiscal especial del Capítulo VIII del Título VIII de la Ley del Impuesto sobre Sociedades, actualmente Capítulo VIII del Título VII del Real Decreto Legislativo 4/2004, de 5 de marzo, por el que se aprueba el Texto Refundido de la Ley del Impuesto sobre Sociedades.

Como consecuencia de la fusión por absorción, la sociedad absorbente se atribuye el patrimonio íntegro a título universal de la sociedad absorbida, subrogándose en todos los derechos y obligaciones tributarias que se refieren a los bienes y derechos transmitidos.

En general, las sociedades que forman el grupo **abertis** tienen abiertos a inspección fiscal los últimos 4 años para cada uno de los impuestos a los que se hallan sujetas. En este ámbito, **abertis** tiene incoadas Actas de Inspección por comprobaciones efectuadas de los años 1989 a 1993 y por el año 2000, con carácter parcial y en régimen de consolidación fiscal, que se encuentran firmadas en disconformidad. Dichas Actas han sido recurridas y se encuentran pendientes de resolución por parte de los órganos jurisdiccionales competentes.

Asimismo, se han iniciado durante el año 2004 actuaciones inspectoras de liquidación e investigación de los años 2000 a 2002, con carácter general, circunscribiéndose los mismos a Abertis Infraestructuras, S.A. Con posterioridad al cierre del ejercicio, la Administración Tributaria ha incoado diversas Actas


El impacto que pudiera derivarse de estas actuaciones sobre el patrimonio de la Sociedad se encuentra debidamente provisionado.



12/2004



CLASE 8.ª

6A5239539  
0H2896341

Adicionalmente, debido a posibles diferencias interpretativas de la normativa fiscal aplicable a algunas operaciones, podrían ponerse de manifiesto pasivos fiscales de naturaleza contingente de difícil cuantificación. En cualquier caso, las consecuencias que podrían derivarse no deberían afectar significativamente las Cuentas Anuales consolidadas de la Sociedad.

## NOTA 18. INGRESOS Y GASTOS

### a) Importe neto de la cifra de negocios

La distribución por actividad y por mercados del importe neto de la cifra de negocios correspondiente a las actividades ordinarias del Grupo, es la siguiente:

	Importe
<b><u>Abertis - Nacional</u></b>	1.953
<b><u>Explotación autopistas</u></b>	1.102.727
Nacional	1.076.543
Extranjero	26.184
<b><u>Explotación aparcamientos</u></b>	88.046
Nacional	66.301
Extranjero	21.745
<b><u>Infraestructuras de telecomunicaciones</u></b>	260.476
Nacional	258.363
Extranjero	2.113
<b><u>Infraestructuras logística – Nacional</u></b>	15.246
<b><u>Explotación aeropuertos – Extranjero</u></b>	20.692
<b>Total</b>	<b>1.489.140</b>

### b) Ingresos de peaje

Con posterioridad al cierre del ejercicio se ha producido el cobro y el registro contable como ingreso del ejercicio 2005 de la compensación



por la revisión de tarifas no autorizada por el Ministerio de Fomento del año 2000 en las autopistas competencia del Estado por un importe total de 14 millones de euros. El impacto en las tarifas de los años 2001, 2002, y 2003 está siendo objeto de reclamación por parte de la Sociedad ante los tribunales.

### **c) Personal**

La plantilla media equivalente de la Sociedad dominante y de las sociedades del Grupo es la siguiente:

Personal fijo	4.860
Personal eventual	644
<b>Total</b>	<b>5.504</b>

### **d) Transacciones efectuadas en moneda extranjera**

Las transacciones efectuadas en moneda extranjera provienen principalmente de GCO (pesos argentinos) y Codad (dólares y pesos colombianos) cuyo detalle expresado en miles de euros es el siguiente:

	Importe
Ingresos de peaje	29.568
Servicios prestados	21.376
Servicios recibidos	16.149
Gastos por intereses financieros	16.135

### **e) Resultados extraordinarios**


Los epígrafes de gastos e ingresos extraordinarios provienen principalmente de la imputación a resultados de epígrafes de gastos e ingresos a distribuir del balance de situación consolidado.

### **f) Aportación de cada Sociedad al resultado consolidado**

La aportación por sociedades de los resultados atribuidos a la Sociedad dominante es la siguiente (asignando la amortización del fondo de comercio de consolidación a la sociedad matriz del subgrupo correspondiente):



12/2004

6A5239538  
0H2896342CLASE 8.<sup>a</sup>

	Resultado consolidado	Socios externos	Resultado atribuido dominante
Acesa	196.079	-	196.079
Aumar	139.244	-	139.244
Acesa Italia (Schemaventotto)	79.700	-	79.700
Iberpistas, S.A.C.E	39.568	-	39.568
Aucat	23.298	-	23.298
Brisa	18.000	-	18.000
Grupo Saba	14.194	837	15.031
Grupo Iberavasa	10.891	-	10.891
Retevisión	7.003	-	7.003
Coviandes	4.975	-	4.975
Trados 45	3.799	-	3.799
Autema	3.474	-	3.474
Aurea Ltd	3.396	-	3.396
GCO	4.215	(2.167)	2.048
Proconex	1.317	-	1.317
Conceda	1.233	-	1.233
Elqui	1.161	-	1.161
Túnel del Cadí	848	-	848
PTY	729	-	729
Grupo A Logística	205	69	274
Tradia	225	-	225
Gicsa	125	-	125
Grupo Iberpistas Chile	78	-	78
Acesa SGPS	44	-	44
Serviabertis	9	-	9
Ibermadrid	4	-	4
AI Finance BV	(23)	-	(23)
Castellana	(91)	-	(91)
Aulesa	(581)	-	(581)
Irasa	(756)	-	(756)
Subgrupo Iberacesa	(1.215)	-	(1.215)
Abertis Telecom	(5.948)	-	(5.948)
Codad	(10.142)	1.521	(8.621)
<b>abertis</b>	<b>(68.027)</b>		<b>(68.027)</b>
<b>Total</b>	<b>467.031</b>	<b>260</b>	<b>467.291</b>

El resultado del ejercicio de Acesa Italia viene determinado principalmente por la plusvalía obtenida en la venta del 10% de Autostrade realizada por Schemaventotto (60 millones de euros) y en la venta de un 5% de abertis por parte de Autostrade (10 millones de euros).

## **NOTA 19. INFORMACIÓN SOBRE MEDIO AMBIENTE**

Es criterio del Grupo prestar la máxima atención a las actividades de protección y conservación del medio ambiente, adoptando cada una de las Sociedades participadas las actuaciones necesarias para la minimización del impacto medioambiental de las infraestructuras gestionadas, a fin de lograr la máxima integración posible en el entorno en que se encuentran.


En materia de mejora del medio ambiente, Grupo **abertis** ha destinado en 2004 por un importe de 5.243 miles de euros a las siguientes actuaciones:

- Siega, abonado, riego y tratamientos fitosanitarios de las zonas verdes de tronco y enlaces.
- Limpieza, jardines y plantaciones a lo largo de la autopista.
- Limpieza y desbroce de taludes con masas forestales densas y/o en zonas urbanas o semiurbanas, para evitar el riesgo de incendios de una parte y para mejorar el impacto visual de la autopista.
- Recuperación y mejora de zonas marginales y deterioradas por incendios mediante la repoblación con árboles autóctonos que permiten obtener una mejora paisajística, contribuyendo, además, a aumentar el valor forestal de la autopista.
- Instalación de pantallas tanto visuales como vegetales para reducir el impacto visual y acústico en algunos puntos de la autopista.
- Repavimentación especial para favorecer la absorción de ruidos generados por el tránsito.
- Obras de mejora de las áreas de descanso y del entorno de las de peaje mediante la plantación de nuevas especies y la instalación de pantallas, tanto naturales como artificiales, para lograr una mayor integración y seguridad, evitando la entrada de personal extraño a dichas instalaciones.





12/2004

6A5239537  
0H2896343CLASE 8.<sup>a</sup>CLASE 8.<sup>a</sup>

- Construcción de pasos de fauna con el objetivo de lograr que la circulación de animales entre los dos lados de la autopista se haga por los mismos, evitando el cruce a través de la calzada.
- Conservación integral de las zonas verdes en áreas de descanso, de peaje y de mantenimiento, así como del tronco de la autopista y sus enlaces.

#### NOTA 20. OTRA INFORMACIÓN SOBRE LOS MIEMBROS DEL CONSEJO DE ADMINISTRACIÓN

De conformidad con lo establecido en el artículo 127 ter.4 de la Ley de Sociedades Anónimas, introducido por la Ley 26/2003, de 17 de julio, por la que se modifica la Ley 24/1988, de 28 de julio, del Mercado de Valores, y el Texto Refundido de la Ley de Sociedades Anónimas, con el fin de reforzar la transparencia de las sociedades anónimas, se señalan a continuación las sociedades con el mismo, análogo o complementario género de actividad al que constituye el objeto social de Abertis Infraestructuras, S.A. en cuyo capital participan los miembros del Consejo de Administración, así como las funciones que, en su caso ejercen en ellas, excluyendo en todo caso aquellas sociedades controladas por el Grupo **abertis**.


Titular	Sociedad participada	Actividad	Participación	Funciones
ACS, Actividades de Construcción y Servicios, S.A.	Concesionaria Vial de los Andes	Concesión de Infraestructuras	0,96 %	---
	Dragados Concesiones de Infraestructuras, S.A. y empresas participadas según relación	Concesiones de Infraestructuras	99,99 %	---
Dragados Concesiones de Infraestructuras, S.A.	Autovía de la Mancha, S.A.	Concesiones de Infraestructuras	66,67 %	---
	Bidelan Guipuzkoano Autobideak, S.A.	Concesiones de Infraestructuras	50,00 %	---



<b>Titular</b>	<b>Sociedad participada</b>	<b>Actividad</b>	<b>Participación</b>	<b>Funciones</b>
Dragados Concesiones de Infraestructuras, S.A.	Sociedad Concesionaria Autopista Central, S.A.	Concesiones de Infraestructuras	48,00 %	---
	Aerocali, S.A.	Concesiones de Infraestructuras	33,33 %	---
	Ferrocarriles del Norte de Colombia, S.A	Concesiones de Infraestructuras	71,32 %	---
	Aeropuertos Mejicanos del Pacífico, S.A. de C.V.	Concesiones de Infraestructuras	28,16 %	---
	MBJ Airports LTD	Concesiones de Infraestructuras	35, 00 %	---
	Road Management A13 PLC	Concesiones de Infraestructuras	25,00 %	---
	Road Management Services (Darrington) Holding LTD	Concesiones de Infraestructuras	25,00 %	---
	Bakwena Platinum Corridor Concesionaire LTD	Concesiones de Infraestructuras	25,00 %	---
	Pt Operational Services LTD	Concesiones de Infraestructuras	33,33 %	---
	Tag Reg, S.A.	Concesiones de Infraestructuras	50,00 %	---
	TP Ferro Concesionaria, S.A.	Concesión de Infraestructuras	50,00%	---
	Celtic Road Group	Concesiones de Infraestructuras	3,33 %	---
	Road Users Services	Concesiones de Infraestructuras	27, 00 %	---
	Inversora de Infraestructuras, S.L.	Concesiones de Infraestructuras	99,99 %	---




12/2004

6A5239536  
0H2896344CLASE 8.<sup>a</sup>

Titular	Sociedad participada	Actividad	Participación	Funciones
Dragados Concesiones de Infraestructuras, S.A.	Sociedad Concesionaria Vespucio Norte Express, S.A.	Concesiones de Infraestructuras	54,00 %	---
	Circunvalación de Alicante, S.A.	Concesiones de Infraestructuras	50,00 %	---
	Accesos de Madrid, C.E.S.A.	Concesiones de Infraestructuras	15,75 %	---
	Autopista Central Gallega C.E.S.A.	Concesiones de Infraestructuras	13,32 %	---
	Autopista del Henares, C.E.S.A.	Concesiones de Infraestructuras	35,00 %	---
	Ruta de los Pantanos, S.A.	Concesiones de Infraestructuras	25,00 %	--
	Carmelton Group LTD	Concesiones de Infraestructuras	40,00 %	---
	Rutas del Pacífico, S.A.	Concesiones de Infraestructuras	50,00 %	---
	Desarrollo de Concesiones Ferroviarias, S.L.	Concesiones de Infraestructuras	99,99 %	---
	Guadalquivir Sociedad Concesionaria de la Junta de Andalucía Guadalmetro, S.A.	Concesiones de Infraestructuras	27,83 %	---
	Desarrollo de Concesiones Aeroportuarias, S.L.	Concesiones de Infraestructuras	99,99 %	---
	SCL Terminal Aeropuerto Santiago, S.A.	Concesiones de Infraestructuras	14,78 %	---

<b>Titular</b>	<b>Sociedad participada</b>	<b>Actividad</b>	<b>Participación</b>	<b>Funciones</b>
Dragados Concesiones de Infraestructuras, S.A.	Scutvias-Autostradas da Beira Interior, S.A.	Concesión de Infraestructuras	26,65 %	---
	Autopistas del Sol, S.A.	Concesión de Infraestructuras	8,18 %	---
Caixa de Catalunya	Túnel del Cadí	Concesión de Infraestructuras	3,55 %	---
	Retevisión Móvil, S.A.	Concesión de Infraestructuras	2,10 %	---
Dragados, S.A.  (Antes Dragados Obras y Proyectos, S.A.)	Ferrocarriles del Norte de Colombia, S.A.	Concesión de Infraestructuras	5,32 %	---
	Aufe, S.A.	Concesión de Infraestructuras	78,00 %	---
	Aunor, S.A.	Concesión de Infraestructuras	85,00 %	---
	Concesionaria Vial del Sur, S.A.	Concesión de Infraestructuras	25,00 %	---
	Autopistas del Sol, S.A.	Concesión de Infraestructuras	6,40 %	---
Isidro Fainé Casas	Telefónica, S.A.	Comunicación	0,0001 %	Vicepresidente
Angel García Altozano	ACS, Actividades de Construcción y Servicios, S.A.	Construcción y Servicios	0,01 %	Director General Corporativo
José Luis Olivas Martínez	Acciona, S.A.	Concesión de Infraestructuras	0,0008 %	---
	Grupo Ferrovial, S.A.	Concesión de Infraestructuras	0,0008 %	---
	Telefónica, S.A.	Telecomunicaciones	0,0002 %	---

12/2004

6A5239535  
0H2896345CLASE 8.<sup>a</sup>

A 12/2004


Titular	Sociedad participada	Actividad	Participación	Funciones
Montes de Piedad y Caja de Ahorros de Ronda, Cádiz, Almería, Málaga y Antequera (Unicaja)	Ausur, Servicios de la Autopista, S.A.	Logística	5,00 %	---
	Autopista del Sol Concesionaria Española, S.A.	Concesión de Infraestructuras	15,00 %	---
	Autopista del Sureste, Concesionaria Española de autopistas, S.A.	Concesión de Infraestructuras	5,00 %	---
	Inversora de Autopistas del Sur, S.L.	Concesión de Infraestructuras	10,00 %	---
	Autopista Madrid Sur Concesionaria Española, S.A. Sociedad Unipersonal	Concesión de Infraestructuras	10,00 %	---
	Autopista de la Costa Cálida Concesionaria Española de autopistas, S.A.	Concesión de Infraestructuras	4,50 %	Consejero
	Sociedad Municipal de Aparcamientos y Servicios, S.A.	Aparcamientos	24,50 %	---
	Centro Integral de Mercancías, S.A.	Logística	10,28 %	---
	Red de Banda Ancha de Andalucía, S.A.	Telecomunicaciones	10,00 %	---
	Auna Operaciones de Telecomunicaciones, S.A.	Telecomunicaciones	2,21 %	Consejero
	Islalink, S.A.	Telecomunicaciones	13,70 %	---



<b>Titular</b>	<b>Sociedad participada</b>	<b>Actividad</b>	<b>Participación</b>	<b>Funciones</b>
Montes de Piedad y Caja de Ahorros de Ronda, Cádiz, Almería, Málaga y Antequera  (Unicaja)	Val de Telecomunicaciones, S.L.	Telecomunicaciones	4,46 %	---
Pablo Vallbona Vadell	ACS, Actividades de Construcción y Servicios, S.A.	Construcción	0,003 %	Vicepresidente

Por lo que se refiere a cargos o funciones, y de acuerdo con el texto mencionado anteriormente, a continuación se hace constar los miembros del Consejo de Administración que ostentan cargos en empresas con el mismo, análogo o complementario género de actividad del que constituye el objeto social de la Sociedad. En este caso, tampoco se han tenido en cuenta aquellas sociedades controladas por el Grupo **abertis**.

12/2004

CLASE 8.<sup>a</sup>6A5239534  
0H2896346

Titular	Sociedad	Actividad	Cargos o funciones
ACS, Actividades de Construcción y Servicios, S.A.	Dragados, S.A.	Construcción	Consejero
	ACS, Servicios, Comunicaciones y Energía, S.L.	Construcción y Servicios	Consejero
	ACS, Servicios y Concesiones, S.L.	Construcción y Servicios	Consejero
Salvador Alemany Mas	Centro Intermodal de Logística, S.A.	Logística	Vicepresidente
	Accesos de Madrid, Concesionaria Española, S.A.	Concesión de Autopistas	Vicepresidente
	Alazor Inversiones, S.A.	Concesión de Autopistas	Consejero
	Autostrade, S.p.A	Concesión de Autopistas	Consejero
	Autostrade per l'Italia, S.p.A	Concesión de Autopistas	Consejero (hasta 5/11)
Gilberto Benetton	Autostrade, S.p.A	Concesión de Autopistas	Consejero
Isidro Fainé Casas	Autostrade, S.p.A.	Concesión de Autopistas	Consejero (hasta 15/10)
	Brisa Auto-Estradas de Portugal, S.A.	Concesión de Autopistas	Consejero
Angel García Altozano	ACS, Servicios, Comunicaciones y Energía, S.L.	Construcción y Servicios	Consejero
	ACS, Servicios y Concesiones, S.L.	Construcción y Servicios	Consejero
	Dragados Concesiones de Infraestructuras, S.A.	Construcción y Servicios	Consejero

<b>Titular</b>	<b>Sociedad</b>	<b>Actividad</b>	<b>Cargos o funciones</b>
Angel García Altozano	Dragados, S.A.	Construcción	Consejero
	ACS- Sonera Telefonía Móvil, S.L.	Comunicación	Presidente
	Xfera Móviles, S.A	Comunicación	Presidente
	Broadnet Consorcio, S.A.	Comunicación	Presidente
	Vías y Construcciones, S.A.	Construcción	Consejero
	Cobra Instalaciones y Servicios, S.A.	Construcción y servicios	Consejero
Miguel Angel Gutiérrez Méndez	Telefónica Internacional	Comunicación	Consejero
	Telefónica Argentina	Comunicación	Consejero
Pablo Vallbona Vadell	ACS, Actividades de Construcción y Servicios, S.A.	Construcciones	Vicepresidente (no ejecutivo)

Adicionalmente, el Grupo ACS tiene como una de sus actividades principales la promoción, gestión y operación de infraestructuras de transporte.

12/2004

6A5239533  
0H2896347CLASE 8.<sup>a</sup>  
12/2004**NOTA 21. OTRA INFORMACIÓN**

- a) La retribución anual de los consejeros, por su gestión como miembros del Consejo de Administración de la Sociedad, se fija en una participación en los beneficios líquidos y sólo podrán percibirla después de cubiertas las dotaciones a reservas que la Ley determina y no podrá exceder, en ningún caso y en conjunto, del dos por ciento de los mismos. El Consejo de Administración distribuirá entre sus miembros esta participación, en la forma y cuantía que considere oportuno acordar. La remuneración global de los consejeros de Abertis Infraestructuras, S.A., en tanto que miembros del Consejo de Administración, ha ascendido en el ejercicio 2004 a 1.533 miles de euros, cifra inferior al límite estatutario.

La remuneración total percibida por los consejeros de Abertis Infraestructuras, S.A. ascendió en total a 2.014 miles de euros que corresponden a retribución fija.

Asimismo, los consejeros de Abertis Infraestructuras, S.A. han recibido como otros beneficios aportaciones por obligaciones contraídas en materia de pensiones (1.759 miles de euros) y seguros de vida (37 miles de euros).

Las remuneraciones globales de los consejeros de Abertis Infraestructuras, S.A. en el resto de las sociedades del grupo ascendió a 646 miles de euros y en sociedades asociadas a 246 miles de euros.

Abertis Infraestructuras, S.A. no dispone de sistemas de retribución ligados a la evolución bursátil de las acciones de la Sociedad para ninguno de sus empleados ni para los miembros de su Consejo de Administración.



- b) A 31 de diciembre el Grupo tiene avales ante terceros prestados por entidades financieras cuyo detalle por sociedades es el siguiente:

	Importe
<b>abertis</b>	122.171
Saba	38.547
Acesa	21.258
Aumar	19.232
Castellana	17.888
Retevisión	10.335
Tradia	3.769
Avasa	3.720
Aucat	2.546
Sevisur	522
Iberpistas, S.A.C.E	36
<b>Total</b>	<b>240.024</b>


Del total de avales, 93.545 miles de euros corresponden a avales contraídos por compromisos de explotación de las distintas sociedades. El resto, corresponden a ciertos compromisos contraídos por las sociedades participadas (inversiones, financiación etc) y no se estima que puedan derivarse pasivos significativos no previstos.

- c) Los honorarios percibidos durante el ejercicio por PricewaterhouseCoopers Auditores, S.L. de abertis y las sociedades de su grupo por servicios de auditoría estatutaria ascendieron a 335 miles de euros y por otros trabajos de auditoría ascendieron a 90 miles de euros. Asimismo, los honorarios percibidos por otras sociedades que utilizan la marca PricewaterhouseCoopers por servicios de auditoría y otros servicios prestados ascendieron a 97 y 411 miles de euros, respectivamente.
- d) Durante el ejercicio 2000, **abertis** realizó operaciones de cobertura de riesgos de cambio asociadas a la inversión efectuada en la sociedad argentina GCO.

Los instrumentos financieros contratados son los siguientes:

- Operaciones sin intercambio de principales a vencimiento (Non Delivery Forward). El valor nominal de la suma de estas operaciones es de 120,6 millones de dólares. abertis Infraestructuras vende 120,6

12/2004

6A5239532  
0H2896348

CLASE 8.ª

millones de pesos argentinos a cambio de 120,6 millones de dólares USA, con vencimiento en octubre de 2005, habiéndose fijado en 2002 el tipo de cambio de compra del peso argentino al vencimiento.

- Permuta financiera de divisas y tipos de interés (Cross-Currency IRS) entre dólares USA y euros. El valor nominal actual de estas operaciones es de 100 millones de dólares, con vencimiento en octubre de 2005.

Las primas pagadas por anticipado de las operaciones de cobertura se periodifican siguiendo un criterio lineal a lo largo de la vigencia de la operación (véase nota 3.h). Los intereses de las permutas financieras mixtas de divisas y tipos de interés se registran como ingresos y gastos financieros a lo largo de la duración de la operación.

Las diferencias de cambio que surjan de la conversión en euros de dichas operaciones se registrarán en el momento de la cancelación o liquidación final de las operaciones de cobertura.

- e) La Sociedad está analizando los impactos que la nueva normativa internacional de contabilidad (NIC) tendrá en los estados financieros consolidados de abertis, los cuales podrían verse afectados por la interpretación específica de las NIC para el sector de concesiones que está siendo objeto de análisis y estudio por parte de los organismos reguladores internacionales en el momento de formular las presentes cuentas anuales consolidadas.

## **NOTA 22. PLAN ECONOMICO FINANCIERO**

De acuerdo con lo establecido en la normativa vigente, las sociedades concesionarias de autopistas españolas disponen de respectivos planes económicos financieros aprobados por la Administración competente.

## **NOTA 23. ACONTECIMIENTOS POSTERIORES AL CIERRE**

Durante el 2005, ACDL ha culminado el proceso de Oferta Pública de Adquisición de Acciones sobre el grupo TBI, tras el cual se ha asegurado el 100% del capital.

Saba ha adquirido en enero 2005 el 40% de su filial italiana Saba Italia a Autostrade. Una vez culminada la operación, que ha supuesto una inversión de 11,3 millones de €, Saba ha pasado a controlar el 100% de Saba Italia.

## ANEXO <sup>1</sup>

### SOCIEDADES DEPENDIENTES Y ASOCIADAS


(miles de euros)

Sociedad	Domicilio	Actividad	Auditores	Capital social	% Participación directa	% Participación indirecta	Sdad. titular de la partic. indirecta
<b>CONSOLIDADAS POR EL PROCEDIMIENTO DE INTEGRACIÓN GLOBAL</b>							
Abertis Infraestructuras Finance, B.V.	Rokin, 55 1012KK Amsterdam (Países Bajos)	Financiera	-	18	100,00	-	-
<b>Explotación de autopistas</b>							
Autopistas, C.E.S.A. (ACESA)	Avda Parc Logístic 12-20 Barcelona	Concesionaria de autopistas de peaje	PwC	876.465	100,00	-	-
Autopistes de Catalunya, S.A. (AUCAT)	Avda Parc Logístic 12-20 Barcelona	Concesionaria de autopistas de peaje	PwC	96.160	100,00	100,00	Acesa
Autopistas-Conces. Española, SGPS, S.A.	Rua General Norton de Matos 21-A Arquiparque Algés Oeiras. (Portugal)	Tenencia de acciones de concesionarias	PwC	1.000	100,00	-	Acesa
Grupo Concesionario del Oeste, S.A. (GCO) (1)	Ruta Nacional nº7 Km 25,92 Ituzaingó (Argentina)	Concesionaria de autopistas de peaje	PwC	20.160	-	48,60	Acesa
Autopistas Aumar S.A.U.C.E. (AUMAR)	Paseo de la Alameda, 36 Valencia	Concesionaria de autopistas de peaje	PwC	419.643	100,00	-	-
Iberpistas, S.A.U.C.E.	Pío Baroja 6 Madrid	Concesionaria de autopistas de peaje	PwC	50.000	100,00	-	-
Castellana de Autopistas, S.A.U.C.E. (Castellana)	Pío Baroja, 6. Madrid	Concesionaria de autopistas de peaje	PwC	46.800	-	100,00	Iberpistas
Iberavasa de inversiones, S.L.U.	Pío Baroja, 6. Madrid	Tenencia de acciones	PwC	24.207	-	100,00	Iberpistas

<sup>1</sup> Este anexo forma parte integrante de la nota 2 de la memoria de las cuentas anuales consolidadas 2004 junto con la que debe ser leído



12/2004



06A5239531

CLASE 8.<sup>a</sup>

## SOCIEDADES DEPENDIENTES Y ASOCIADAS

(miles de euros)

Sociedad	Domicilio	Actividad	Audidores	Capital social	% Participación directa	Participación indirecta	Sdad. titular de la partic. Indirecta
<b>Aparcamientos</b>							
Saba Aparcamientos, S.A. (SABA)	Avda Parc Logístic 12-20 Barcelona	Explotación de aparcamientos	PwC	18.243	99,26	-	-
Saba Estacionamientos de Chile, S.A.	Andrés Bello, 2777 Las Condes Santiago (Chile)	Explotación de aparcamientos	PwC	11.500	-	99,26	Saba
Concesionaria Subterra	Andrés Bello, 2777 Las Condes Santiago (Chile)	Explotación de aparcamientos	PwC	1.248	-	99,26	Saba Chile
Concesionaria Subterra Dos	Andrés Bello, 2777 Las Condes Santiago (Chile)	Explotación de aparcamientos	PwC	805	-	99,26	Saba Chile
Spel-Sociedade de Parques de Estacionamento, S.A (Spel)	Guedes de Azevedo, 148-180 Porto (Portugal)	Explotación de aparcamientos	PwC	6.000	-	99,26	Saba
Liz Estacionamientos	Guedes de Azevedo, 148-180 Porto (Portugal)	Explotación de aparcamientos	PwC	500	-	50,62	Spel
Parbla, S.A.	Sabino Arana, 38 Barcelona	Explotación de aparcamientos	-	3	-	99,26	Saba
Societat Pirenaica d'Aparcaments, S.A. (Spasa)	Pau Casals 7 Escaldes- Engordany (Principat d' Andorra)	Explotación de aparcamientos	-	301	-	89,33	Saba
Societat d'Aparcaments de Terrassa, S.A. (Satsa)	Plaça Vella, Subsuelo Terrassa	Explotación de aparcamientos	PwC	7.313	-	87,39	Saba
Saba Italia, S.p.A.	Via delle Quattro Fontane, 15 Roma (Italia)	Explotación aparcamientos	PwC	28.600	-	59,56	Saba
Saba Campo San Giacomo	Via delle Quattro Fontane, 15 Roma (Italia)	Explotación aparcamientos	-	100	-	58,96	Saba Italia

<sup>1</sup> Este anexo forma parte integrante de la nota 2 de la memoria de las cuentas anuales consolidadas 2004 junto con la que debe ser leído




SOCIEDADES DEPENDIENTES Y ASOCIADAS

(miles de euros)

Sociedad	Domicilio	Actividad	Audidores	Capital social	% Participación directa	Participación indirecta	Sdad. titular de la partic. Indirecta
Parcchegi Pisa	Via delle Quattro Fontane, 15 Roma (Italia)	Explotación aparcamientos	-	50	-	41,69	Saba Italia
Rabat Parking, S.A.	Rue de Larache 8 Rabat (Marruecos)	Explotación de aparcamientos	Otros auditores	1.879	-	50,62	Saba
<b>Servicios a la Logística</b>							
Abertis Logística, S.A.	Avda. Parc Logístic 12-20. Barcelona	Promoción, logística y asistencia técnica	PwC	55.832	100,00	-	
Sevisur Logística, S.A.	Moratin, 1 Sevilla	Construcción y explotación parques logísticos	PwC	3.000	-	60,00	Abertis Logística
<b>Telecomunicaciones</b>							
Abertis Telecom, S.A.	Avda Parc Logistic, 12-20 Barcelona	Servicios de telecomunicaciones	-	300.000	100,00	-	-
Difusió Digital Societat de Telecomunicacions, S.A. (TRADIA)	Motors 392 L´Hospitalet del Llobregat Barcelona	Operador de infraestructuras de telecomunicaciones	Otros auditores	131.488	-	100,00	Abertis Telecom
Retevisión I, S.A.	Gran Via de les Corts Catalanes, 130-136 Barcelona	Operador de infraestructuras de telecomunicaciones	Otros auditores	81.270	-	100,00	Abertis Telecom
<b>Aeropuertos</b>							
Airport Concesión and Development Limited (ACDL)	159, New Bond Street London W1S 2UD (Reino Unido)	Tenencia de acciones de empresas aeroportuarias	-	22.072	90,00	-	
Compañía de Desarrollo Aeropuerto Eldorado, S.A. (CODAD)	Carrera 13, nº93-40 Santafé de Bogotá (Colombia)	Construcción y mantenimiento de aeropuertos	Otros auditores	11.455	85,00		

<sup>1</sup> Este anexo forma parte integrante de la nota 2 de la memoria de las cuentas anuales consolidadas 2004 junto con la que debe ser leído

12/2004



6A5239530  
0H2896350

CLASE 8.ª

SOCIEDADES DEPENDIENTES Y ASOCIADAS

(miles de euros)

Sociedad	Domicilio	Actividad	Audidores	Capital social	% Participación directa	% Participación indirecta	Sdad. titular de la partic. Indirecta
CONSOLIDADAS POR EL PROCEDIMIENTO DE INTEGRACIÓN PROPORCIONAL							
<u>Explotación de autopistas</u> Autopistas Vasco-Aragonesa, C.E.S.A. (AVASA)	Barrio de Anuntzibai, s/n 48410 Orozco. Vizcaya	Concesionaria de autopistas de peaje	Otros auditores	234.000		50,00 (2)	Iberavasa
<u>Servicios a la logística</u> Parc Logístic de la Zona Franca, S.A. (PLZF)	Avda Parc Logístic, 2-10 Barcelona	Promoción y explotación de parques logísticos	Otros auditores	23.742		50,00	Abertis Logística
Areamed 2000, S.A.	Vía Augusta, 21-23 Barcelona	Explotación de áreas de servicio.	Otros auditores	70		50,00	Abertis Logística

1 Este anexo forma parte integrante de la nota 2 de la memoria de las cuentas anuales consolidadas 2004 junto con la que debe ser leído

## SOCIEDADES DEPENDIENTES Y ASOCIADAS

(miles de euros)

Sociedad	Domicilio	Actividad	Audidores	Capital Social	% Participación directa	% Participación indirecta	Sdad. titular de la partic. indirecta
<b>CONSOLIDADAS POR EL PROCEDIMIENTO DE PUESTA EN EQUIVALENCIA</b>							
Serviabertis, S.L.	Avda. Parc Logistic 12-20. Barcelona	Servicios de gestión administrativa	PwC	3	100,00	-	-
<b>Explotación de autopistas</b>							
Aurea Limited	180 Strand Londres (Reino Unido)	Tenencia de acciones de concesionarias	Otros auditores	14.182	100,00	-	-
Promoción de Autopistas Chile Limitada (Iberpistas Chile)	Gertrudis Echenique, 30 Los Condes- Santiago (Chile)	Concesionaria de autopistas de peaje	PwC	527	100,00	-	-
Gestión Integral de Concesiones, S.A. (GICSA)	Montalbán, 5. Madrid	Administración y gestión de infraestructuras	-	60	100,00	-	-
Autopistas de León, S.A.C.E. (AULESA)	Villadangos del Páramo Ctra. Santa María del Páramo. León	Concesionaria de autopistas de peaje	PwC	34.642	79,20	-	-
Autopistas de Puerto Rico y Compañía, S.E. (APR)	Montellano Sector embalse. San José (Puerto Rico)	Concesionaria de infraestructuras	Otros auditores	1.099	75,00	-	-
Autopista Trados-45, S.A. (TRADOS-45)	Ctra.M-203 P.K. 0,280 Madrid	Concesionaria de infraestructuras	PwC	27.648	50,00	-	-
Concesionaria Vial de los Andes, S.A. (COVIANDES)	Carrera novena 126-91. Santafé de Bogotá (Colombia)	Concesionaria de infraestructuras	Otros auditores	8.602	39,04	-	-
Pt Operational Services Limited (PTY)	1 Lavender Road. Bon Accord 009 Pretoria (Sudáfrica)	Operación y mantenimiento	Otros auditores	0	33,30	-	-
Autopistas del Sol, S.A. (AUSOL)	Leandro N.Alem 986 Piso 4 Buenos Aires (Argentina)	Concesionaria de autopistas de peaje	PwC/ Otros auditores	43.585	31,59	-	-

<sup>1</sup> Este anexo forma parte integrante de la nota 2 de la memoria de las cuentas anuales consolidadas 2004 junto con la que debe ser leído


12/2004

**SOCIEDADES DEPENDIENTES Y ASOCIADAS**

(miles de euros)

CLASE 8.<sup>a</sup>

Sociedad	Domicilio	Actividad	Audidores	Capital Social	% Participación directa	% Participación indirecta	Sdad. titular de la partic. indirecta
Sociedad Concesionaria del Elqui, S.A. (ELQUI)	Avda. Andrés Bello 2777-Los Condes- Santiago (Chile)	Concesionaria de autopistas de peaje	Otros auditores	72.308	25,00	-	-
Concesiones de Madrid, S.A. (CONCEMA)	Avda. Europa, 18. Alcobendas Madrid	Concesionaria de infraestructuras	Otros auditores	28.798	25,00	-	-
Infraestructuras y Radiales, S.A. (IRASA)	Golfo de Salónica, 27. Madrid	Administración y gestión de infraestructuras	Otros auditores	8.228	22,50 (3)	-	-
Brisa, Auto-estradas do Portugal, S.A. (4)	Quinta da Torre da Aguilha Edifício Brisa 2785-589Sao Domingos de Rana (Portugal)	Concesionaria de autopistas de peaje	Otros auditores	600.000 (5)	-	10,00	Autopistas-Conces. Espanhola, SGPS
Acesa Italia, S.R.L.	Via delle Quattro Fontane 15 Roma (Italia)	Tenencia de acciones de concesionarias	PwC	166.341 (6)	-	100,00	Acesa
Schemaventotto, S.p.A.	Calmaggiore 23 Treviso (Italia)	Tenencia de acciones de concesionarias	Otros auditores	445.536	-	13,33	Acesa Italia
Autostrade, S.p.A. (7)	Via A. Bergamini 50 Roma (Italia)	Concesionaria de autopistas de peaje	Otros auditores	571.712 (5)	-	6,95	Schemaventotto
Túnel del Cadí, S.A.C.	Carretera de Vallvidrera a St. Cugat km 5,3 Barcelona	Concesionaria de autopistas de peaje	Otros auditores	105.504	-	37,19	Acesa
Autopista Terrassa-Manresa, Autema, Concesionaria de la Generalitat de Catalunya, S.A.. (AUTEMA)	Autopista C-16 Km 41 Barcelona	Concesionaria de autopistas de peaje	PwC	69.411	-	23,72	Acesa

<sup>1</sup> Este anexo forma parte integrante de la nota 2 de la memoria de las cuentas anuales consolidadas 2004 junto con la que debe ser leído6A5239529  
0H2896351




## SOCIEDADES DEPENDIENTES Y ASOCIADAS

(miles de euros)

Sociedad	Domicilio	Actividad	Auditores	Capital Social	% Participación directa	Participación indirecta	Sdad. titular de la partic. indirecta
Ciralsa, S.A.C.E.	Avda. Maisonnave, 41 Alicante	Construcción, conservación y explotación de autopistas de peaje	-	50.167	-	25,00	Aumar
Iberacesa, S.L.	Caleruega, 102-104 Madrid	Tenencia de acciones de concesionarias	-	32.229	-	100,00	Iberpistas
Ingeniería y sistemas de gestión de Autopistas, S.A. (ISGASA)	Pío Baroja, 6 Madrid	Servicios técnicos de ingeniería	-	61	-	100,00	Iberacesa
Alazor Inversiones, S.A.	Rozabella 6 Las Rozas. Madrid	Tenencia acciones de concesionarias	Otros auditores	199.000	-	23,34	Iberacesa
Accesos de Madrid, C.E.S.A.	Rozabella 6 Las Rozas. Madrid	Concesionaria de autopistas de peaje	Otros auditores	199.000	-	23,34	Alazor inversiones
Tacel Inversiones, S.A.	Hórreo 11 Santiago de Compostela	Tenencia acciones de concesionarias	Otros auditores	32.250	-	18,00	Iberacesa
Autopista Central Gallega, C.E.S.A. (ACEGA)	Hórreo 11 Santiago de Compostela	Concesionaria de autopistas de peaje	Otros auditores	32.250	-	18,00	Tacel Inversiones
Ibermadrid de Infraestructuras, S.A.	Pío Baroja, 6 Madrid	Estudio, promoción y construcción de infraestructuras obra civil	-	500	-	100,00	Iberpistas
Proconex, S.A.	Pío Baroja, 6 Madrid	Explotación de las áreas de servicio subarrendadas.	-	100	-	100,00	Iberpistas
Road Management Group (RMG)	130 High Street Old Woking Surrey (Reino Unido)	Concesionaria de autopistas de peaje	Otros auditores	35.931	-	25,00	Aurea Limited
Gestora de Autopistas, S.A. (GESA)	Andrés Bello, 2777 Las Condes- Santiago (Chile)	Concesionaria de autopistas de peaje	PwC	1.058	-	51,00	Promoción de Autopistas Chile Limitada

<sup>1</sup> Este anexo forma parte integrante de la nota 2 de la memoria de las cuentas anuales consolidadas 2004 junto con la que debe ser leído

12/2004



06A5239528

CLASE 8.<sup>a</sup>

## SOCIEDADES DEPENDIENTES Y ASOCIADAS

(miles de euros)

Sociedad	Domicilio	Actividad	Audidores	Capital Social	% Participación directa	% Participación indirecta	Sdad. titular de la partic. indirecta
M-45 Conservación, S.A.	Ctra.M-203 P.K. 0,280 Madrid	Conservación y mantenimiento de autopistas	-	553	-	37,50	Trados45/Concema
Autopista del Henares, S.A.C.E. (HENARSA)	Golfo de Salónica, 27. Madrid	Concesionaria de autopistas de peaje	Otros auditores	96.700	-	22,50	Infraestructuras y radiales
Erredosa Infraestructuras, S.A. (ERREDOSA)	Golfo de Salónica, 27. Madrid	Administración y gestión de infraestructuras	Otros auditores	61	-	22,50	Infraestructuras y radiales
<b>Aparcamientos</b>							
Las Mercedes Sociedad Concesionaria, S.L.	Las Mercedes s/n Las Arenas-Getxo Vizcaya	Explotación de aparcamientos	-	611	-	33,33	Saba
Parcheggi Bicocca	Via Gaetano Negri, 10 Milano (Italia)	Explotación de aparcamientos	-	1.500	-	14,89	Saba Italia
Port Mobility	Località Porto del Turco, 53 Civitavecchia Roma (Italia)	Explotación de aparcamientos	-	1.500	-	5,96	Saba Italia
<b>Servicios a la logística</b>							
Araba Logística, S.A. (ARASUR)	Olaguibel 2 Vitoria	Construcción y explotación parques logísticos	PwC	6.408	-	39,77	Abertis Logística
Centro Intermodal de Logística, S.A. (CILSA)	Avda. Ports d'Europa 100, Barcelona	Promoción y explotación de parques logísticos	Otros auditores	15.467	-	32,00	Abertis Logística
<b>Telecomunicaciones</b>							
Adquisición de emplazamientos, S.L. (ADESAL)	Motors 392 L'Hospitalet del Llobregat Barcelona	Inactiva	-	3	-	100,00	Tradia

Este anexo forma parte integrante de la nota 2 de la memoria de las cuentas anuales consolidadas 2004 junto con la que debe ser leído

## SOCIEDADES DEPENDIENTES Y ASOCIADAS

(miles de euros)

Sociedad	Domicilio	Actividad	Auditores	Capital Social	% Participación directa	% Participación indirecta	Sdad. titular de la partic. indirecta
Torre de Collserola, S.A.	Ctra. Vallvidrera a Tibidabo, s/n. Barcelona	Construcción y explotación de infraestructuras de telecomunicaciones	Otros auditores	12.020	-	41,75	Retevisión
<b>Aeropuertos</b>							
TBI, plc (8)	159, New Bond Street. London W1S 2UD (Reino Unido)	Explotación de aeropuertos	PwC	81.388	-	26,28	ACDL


Conversión magnitudes en moneda distinta al euro, a tipo de cambio de cierre

Este anexo forma parte integrante de la nota 2 de la memoria de las cuentas anuales consolidadas 2003 junto con la que debe ser leído

- (1) Las acciones de GCO cotizan del la Bolsa de Argentina. El cambio medio ponderado del último trimestre de 2004 fue de 1,36 pesos argentinos. Al cierre del ejercicio, la cotización era de 1,66 pesos argentinos. Se posee el 57,6% de los derechos de voto.
- (2) Las acciones de Avasa se encuentran pignoradas en virtud de la póliza de prenda de acciones intervenida el 2/8/2001 como garantía de un crédito.
- (3) Participación directa de abertis 15%. Indirecta a través de Iberpistas vía Avasa 7,5%.
- (4) Las acciones de Brisa, Auto-estradas do Portugal, S.A. cotizan en la Bolsa de Lisboa. El cambio medio ponderado del último trimestre de 2004 fue de 6,47 euros. Al cierre del ejercicio, la cotización era de 6,75 euros.
- (5) Información a 30 de junio de 2004.
- (6) Información a 31 de diciembre de 2003.
- (7) Las acciones de Autostrade, S.p.A. cotizan en la Bolsa de Milán. El cambio medio ponderado del último trimestre de 2004 fue de 17,907 euros. Al cierre del ejercicio, la cotización era de 19,70 euros
- (8) Grupo que cotiza en la bolsa de Londres hasta la adquisición por parte de ACDL. Este grupo está formado por varias sociedades de distintos países y opera (en régimen de concesión o propiedad) en ocho aeropuertos internacionales (Europa, Estados Unidos y Latinoamérica) y gestiona total o parcialmente, por cuenta de gobiernos o autoridades locales, otros seis aeropuertos.



12/2004

6A5239527  
0H2896353

CLASE 8.ª

**ABERTIS INFRAESTRUCTURAS, S.A.****INFORME DE GESTION CONSOLIDADO DEL EJERCICIO 2004**

El ejercicio 2004 constituye un peldaño más en el proceso de expansión y consolidación del Grupo **abertis** como uno de los principales gestores de infraestructuras al servicio de la movilidad y las comunicaciones que opera en los sectores de autopistas, aparcamientos, infraestructuras para la logística, infraestructuras para las telecomunicaciones y aeropuertos.

Como cabecera de un importante grupo empresarial, el objetivo de **abertis** es seguir ofreciendo a sus accionistas un equilibrado conjunto de inversiones en los sectores mencionados que asegure una adecuada combinación de seguridad, crecimiento y rentabilidad. En este sentido, durante el ejercicio 2004 cabe destacar:

- En el sector de autopistas, la adjudicación de la Circunvalación de Alicante a un consorcio participado en un 25% por **abertis**, el inicio de la explotación de las Radiales 3 y 5 de Madrid (participadas en un 23% por **abertis**), la compra de un 0,5% de participación en Schemaventotto (sociedad que agrupa al núcleo de accionistas de referencia de Autostrade) y las plusvalías obtenidas por la venta por parte de Schemaventotto de un 10% de Autostrade y por la venta por parte de Autostrade de un 5% de **abertis**. Con el objetivo de racionalizar la estructura societaria del Grupo se ha producido la fusión de **abertis** con Iberpistas (participada en un 100%).
- En el sector de aparcamientos, Saba ha llegado durante el ejercicio a un importante acuerdo para un nuevo modelo tarifario con el Ayuntamiento de Barcelona, así como un plan de inversiones de mejora de los aparcamientos y una ampliación de las concesiones, ha iniciado su expansión en Chile con la compra de 6 aparcamientos y ha procedido a la construcción de nuevos aparcamientos en Italia, uno de los dos ejes principales, junto con Portugal, de su expansión internacional hasta su entrada en Latinoamérica.
- En el sector de infraestructuras para la logística se siguen desarrollando con normalidad los proyectos logísticos de Álava, Sevilla y ZAL Prat en los que participa **abertis** y se mantiene la plena ocupación del Parc Logístic de la Zona Franca y de la ZAL Barcelona.
- En el sector de las infraestructuras de telecomunicaciones cabe mencionar la incorporación durante todo el ejercicio 2004 de las magnitudes de Retevisión Audiovisual, cuya compra se materializó cierre del ejercicio 2003, así como el aumento de la participación en



Torre de Collserola hasta convertirse en el socio de referencia con un 41,75% de participación.

- Por último, en el sector de aeropuertos se ha producido la incorporación a final del ejercicio de la sociedad ACDL que ha presentado una OPA sobre el operador de aeropuertos británico TBI que ha sido resuelta finalmente durante el ejercicio 2005 asegurándose el control del 100% de la sociedad. Al cierre del ejercicio 2004, la inversión era de 204,2 millones de euros por la compra en firme del 29% de TBI que ha sido consolidado por puesta en equivalencia.

Todas estas actuaciones, unidas a la buena marcha del resto de negocios y actividades, han tenido un reflejo positivo en las magnitudes y resultados del ejercicio.

La cuenta de resultados consolidada del ejercicio 2004 de **abertis** no es comparable con la del ejercicio anterior como consecuencia de la ya mencionada consolidación de Retevisión durante su primer ejercicio completo dentro del Grupo. El resultado del ejercicio ha alcanzado los 467 millones de euros, lo que representa un incremento del 32% sobre el ejercicio anterior (un 11,8% si no consideramos el efecto de las plusvalías extraordinarias de 70 millones de euros obtenidas por las participadas italianas).

Los ingresos de explotación han alcanzado los 1.534 millones de euros (un 20% más respecto al ejercicio 2003). El sector de autopistas ha supuesto el 74% del total de los ingresos, el de aparcamientos el 6%, las infraestructuras de telecomunicaciones el 17% y las infraestructuras para la logística y los aeropuertos el 3% restante.

La evolución de la actividad ha sido positiva en las principales concesionarias del grupo como lo indica la evolución de la Intensidad Media Diaria de tráfico (IMD) que en el conjunto de las autopistas de **abertis** en España ha crecido un 3,4% hasta los 28.283 vehículos.

El balance refleja claramente el efecto de las nuevas inversiones y el propio crecimiento que registran las sociedades que forman **abertis**. Los activos totales han pasado de 9.685 millones de euros a 31 de diciembre de 2003 a 9.940 millones de euros al cierre del ejercicio 2004 mientras que los fondos propios consolidados han alcanzado los 3.318 millones de euros, un 7% superiores a los del ejercicio anterior.

La deuda a 31 de diciembre de 2004 (3.521 millones de euros) representa el 106% de los fondos propios y el 35% del pasivo, porcentajes inferiores a los de los otros grandes operadores de infraestructuras de comunicaciones

12/2004

6A5239526  
OH2896354CLASE 8.<sup>a</sup>

europeos. Durante el ejercicio 2004 se ha procedido a la optimización de la estructura financiera del grupo, centralizando la deuda en **abertis** quien se encarga de cubrir las necesidades de fondos de las sociedades controladas. Asimismo, se ha producido un importante traspaso de deuda de corto a largo plazo al que han contribuido, en gran manera, las emisiones de deuda realizadas en noviembre de 2004, en la que **abertis** cerró una emisión privada de bonos a largo plazo en el mercado USA por valor de 600 millones de dólares (la mayor colocación en el mercado *U.S. Private Placement* realizada por una empresa española durante el ejercicio) y en febrero de 2004, cuando **abertis** realizó, también en el mercado internacional y bajo documentación y ley españolas, una emisión de obligaciones simples a inversores institucionales por valor de 450 millones de euros.

El equilibrio financiero de **abertis** ha de permitir afrontar con garantías las nuevas inversiones de mejora de las infraestructuras que actualmente gestiona y continuar con la política selectiva de inversiones desarrollada en los últimos años sin necesidad de aportaciones adicionales de capital.

A igual que los ejercicios anteriores, **abertis** ha continuado con la política de retribución al accionista que combina la distribución de dividendos con ampliaciones de capital liberadas de una por cada 20 acciones existentes.

El Consejo de Administración de **abertis** ha acordado proponer a la Junta General Ordinaria de Accionistas un dividendo complementario para el ejercicio 2004 de 0,25 euros brutos por acción, que supone un incremento del 12,1% sobre el dividendo complementario del ejercicio anterior, lo que demuestra la confianza en la consolidación de la rentabilidad de las inversiones realizadas en los últimos ejercicios y su aportación creciente al resultado.

El dividendo total con cargo a resultados del ejercicio 2004 será, pues, de 264 millones de euros, considerando el dividendo a cuenta ya distribuido, y supone un incremento del 11,3% sobre el distribuido con cargo a los resultados del ejercicio anterior.


Para el ejercicio 2005, se espera que continúe la positiva aportación de todas las unidades de negocio, acentuada por la progresiva aportación de todos los nuevos proyectos y de las últimas incorporaciones al Grupo, así como poder continuar con la política de retribución al accionista.

Al tratarse de un Grupo cotizado, **abertis** deberá aplicar las normas internacionales de contabilidad a partir del ejercicio 2005 por lo que actualmente está analizando los impactos que la nueva normativa internacional de contabilidad (NIC) tendrá en los estados financieros consolidados de **abertis**, los cuales podrían verse afectados por la interpretación específica de las NIC para el sector de concesiones que está

siendo objeto de análisis y estudio por parte de los organismos reguladores internacionales en el momento de formular las presentes cuentas anuales.

La Sociedad no ha realizado, de forma directa o indirecta, operaciones con acciones propias a excepción de la adquisición de 111.601 acciones en el marco de la fusión con Iberpistas. Como consecuencia del reducido número de acciones necesarias para el canje (0,16% del capital social de Iberpistas), la emisión de nuevos títulos de **abertis** para canjear con los accionistas de Iberpistas se sustituyó, previa aprobación por parte de la Junta General de Accionistas, por la adquisición de acciones propias y su posterior entrega a los accionistas minoritarios.





6A5239525  
OH2896389

12/2004

CLASE 8.ª

Las Cuentas Anuales consolidadas del GRUPO ABERTIS y el Informe de Gestión correspondientes al ejercicio 2004, se extiende en el anverso y el reverso 35 hojas de papel timbrado de clase 8ª, serie OH, números 2896322 al 2896354, y números 2896389 y 2896390, todos inclusive, con la firma de todos los Consejeros en las dos últimas hojas, a excepción de los señores Don Pablo Vallbona Vadell, Don Ernesto Mata López y Don Vasco de Mello por no haber asistido a la reunión de Consejo de fecha 22 de febrero de 2005, de acuerdo con lo dispuesto en el artículo 171.2 de la Ley de Sociedades Anónimas.

Barcelona, 22 de febrero de 2005

\_\_\_\_\_  
Miquel Roca Junyent  
Secretario del Consejo de Administración

Firma de los señores Consejeros:

\_\_\_\_\_  
Isidro Fainé Casas  
Presidente

\_\_\_\_\_  
Carmen Godia Bull  
Vicepresidenta 2ª

\_\_\_\_\_  
Angel García Altozano  
Vicepresidente 3º

\_\_\_\_\_  
Salvador Alemany Mas  
Consejero Delegado



---

Caixa d'Estalvis de Catalunya  
representada por Josep Maria Loza  
Xuriach  
Consejero

---

Comunidades Gestionadas, S.A.  
representada por Antonio García Ferrer  
Consejero

---

Enrique Corominas Vila  
Consejero

---

Dragados, S.A.  
representada por  
Demetrio Ullastres Florente  
Consejero

---


Maria Isabel Gabarró Miquel  
Consejera

---

Carlos Godó Valls  
Consejero



12/2004



6A5239524  
0H2896390

CLASE 8.<sup>a</sup>  
BREVETES

\_\_\_\_\_  
Miguel Ángel Gutiérrez Méndez  
Consejero

\_\_\_\_\_  
Enric Mata Tarragó  
Consejero

\_\_\_\_\_  
Jorge Mercader Miró  
Consejero

\_\_\_\_\_  
José Luis Olivas Martínez  
Consejero

\_\_\_\_\_  
Ramón Pascual Fontana  
Consejero

\_\_\_\_\_  
Unicaja  
representada por Braulio Medel  
Cámara  
Consejero

### TESTIMONIO DE AUTENTICACIÓN

YO, JOSE LUIS PERALES SANZ, NOTARIO DEL ILUSTRE COLEGIO NOTARIAL DE CATALUÑA, CON RESIDENCIA EN BARCELONA, DOY FE:

Que las precedentes fotocopias son reproducción gráfica, fiel y exacta del original que se me exhibe y con el que han sido cotejadas; y para que conste, extendiendo el presente testimonio en treinta y cinco folios de papel exclusivo para documentos notariales, números el del presente y los treinta y cuatro siguientes de orden correlativo-

Barcelona, a

23 FEB. 2005 -

