


Avda. Diagonal, 654
08034 Barcelona
España

Tel.: +(34) 932 80 40 40
Fax: +(34) 932 80 28 10
www.deloitte.es



**Deloitte
& Touche**

Informe de auditoría de cuentas anuales

A la Asamblea General de
Caja de Ahorros y Pensiones de Barcelona:



Hemos auditado las cuentas anuales de CAJA DE AHORROS Y PENSIONES DE BARCELONA ("LA CAIXA") (véanse las Notas 1 y 2 de la memoria), que comprenden los balances de situación al 31 de diciembre de 2002 y 2001 y las cuentas de pérdidas y ganancias y la memoria correspondientes a los ejercicios anuales terminados en dichas fechas, cuya formulación es responsabilidad de los Administradores de "la Caixa". Nuestra responsabilidad es expresar una opinión sobre las citadas cuentas anuales en su conjunto, basada en el trabajo realizado de acuerdo con las normas de auditoría generalmente aceptadas, que requieren el examen, mediante la realización de pruebas selectivas, de la evidencia justificativa de las cuentas anuales y la evaluación de su presentación, de los principios contables aplicados y de las estimaciones realizadas.

De acuerdo con la legislación vigente, la Entidad como cabeza del Grupo "la Caixa" está obligada, al cumplir determinados requisitos, a formular separadamente cuentas anuales consolidadas sobre las cuales con esta misma fecha hemos emitido nuestro informe de auditoría con la misma salvedad a la aplicación uniforme de los principios y normas contables que se incluye en el párrafo siguiente. Los efectos de la consolidación realizada a partir de los registros contables de las entidades que componen el Grupo "la Caixa", en comparación con las cuentas anuales individuales adjuntas, suponen un incremento de las reservas y del beneficio del ejercicio atribuibles al Grupo de 1.102.811 y 77.718 miles de euros en el ejercicio 2002 y de 1.535.751 y 478.048 miles de euros en el ejercicio 2001, así como un incremento de los activos y de los intereses y rendimientos asimilados de 6.858.678 y 256.851 miles de euros en el ejercicio 2002 y de 8.031.584 y 306.090 miles de euros en el ejercicio 2001.


En nuestra opinión, las cuentas anuales adjuntas expresan, en todos los aspectos significativos, la imagen fiel del patrimonio y de la situación financiera de Caja de Ahorros y Pensiones de Barcelona ("la Caixa") al 31 de diciembre de 2002 y 2001 y de los resultados de sus operaciones y de los recursos obtenidos y aplicados durante los ejercicios anuales terminados en dichas fechas, y contienen la información necesaria y suficiente para su interpretación y comprensión adecuadas, de conformidad con principios y normas contables generalmente aceptados, que, excepto por el cambio de criterio, con el que estamos de acuerdo, en la imputación a resultados de los impuestos anticipados y créditos fiscales derivados del proceso de externalización de los compromisos por pensiones con sus trabajadores, que se describe en la Nota 4 c8 de la memoria, se han aplicado uniformemente.

**Deloitte
Touche
Tohmatsu**

El informe de gestión adjunto del ejercicio 2002 contiene las explicaciones que los Administradores consideran oportunas sobre la situación de "la Caixa", la evolución de sus negocios y sobre otros asuntos, y no forma parte integrante de las cuentas anuales. Hemos verificado que la información contable que contiene el citado informe de gestión concuerda con la de las cuentas anuales del ejercicio 2002. Nuestro trabajo como auditores se limita a la verificación del informe de gestión con el alcance citado en este mismo párrafo y no incluye la revisión de información distinta de la obtenida a partir de los registros contables de "la Caixa".


DELOITTE & TOUCHE ESPAÑA, S.L.

Inscrita en el R.O.A.C. nº S0692



Miguel Antonio Pérez

16 de enero de 2003



CUENTAS ANUALES DE "LA CAIXA"

Balances de situación a 31 de diciembre de 2002 y 2001,
antes de la aplicación del beneficio

Cuentas de pérdidas y ganancias correspondientes a los ejercicios anuales
terminados el 31 de diciembre de 2002 y 2001

Memoria correspondiente a los ejercicios anuales
terminados el 31 de diciembre de 2002 y 2001

BALANCES DE SITUACIÓN

a 31 de diciembre de 2002 y 2001, antes de la aplicación del beneficio (Notas 1 a 27), en miles de euros
CAJA DE AHORROS Y PENSIONES DE BARCELONA "LA CAIXA"

Activo

	2002	2001
Caja y depósitos en bancos centrales	1.430.519	1.998.521
Caja	1.059.248	893.277
Banco de España	371.271	1.105.244
Otros bancos centrales	-	-
Deudas del Estado (véase Nota 6)	5.104.624	2.319.480
Entidades de crédito (véase Nota 7)	10.440.413	7.109.300
A la vista	159.485	187.503
Otros créditos	10.280.928	6.921.797
Créditos sobre clientes (véase Nota 8)	57.775.478	48.894.661
Obligaciones y otros valores de renta fija (véase Nota 9)	5.139.154	4.009.300
De emisión pública	475.586	215.678
Otros emisores	4.663.568	3.793.622
<i>Promemoria: títulos propios</i>	-	-
Acciones y otros títulos de renta variable (véase Nota 10.1)	448.553	213.745
Participaciones (véase Nota 10.2)	21.001	18.763
En entidades de crédito	-	-
Otras participaciones	21.001	18.763
Participaciones en empresas del Grupo (véase Nota 10.3)	8.308.405	8.422.657
En entidades de crédito	137.788	137.788
Otras	8.170.617	8.284.869
Activos inmateriales (véase Nota 11)	73.991	46.560
Gastos de constitución y de primer establecimiento	-	-
Otros gastos amortizables	73.991	46.560
Activos materiales (véase Nota 12)	2.066.450	2.064.144
Terrenos y edificios de uso propio	940.008	920.918
Otros inmuebles	242.867	242.849
Mobiliario, instalaciones y otros	883.575	900.377
Capital suscrito no desembolsado	-	-
Dividendos pasivos reclamados no desembolsados	-	-
Resto	-	-
Acciones propias	-	-
Otros activos (véase Nota 19)	3.343.202	2.589.390
Cuentas de periodificación	1.693.281	1.923.477
Pérdidas del ejercicio	-	-
Total	95.845.071	79.609.998
Cuentas de orden (véase Nota 27)	34.372.042	27.835.122

BALANCES DE SITUACIÓN

a 31 de diciembre de 2002 y 2001, antes de la aplicación del beneficio (Notas 1 a 27), en miles de euros
CAJA DE AHORROS Y PENSIONES DE BARCELONA "LA CAIXA"

Pasivo

	2002	2001
Entidades de crédito (véase Nota 7)	12.746.380	6.392.462
A la vista	176.780	284.768
A plazo o con preaviso	12.569.600	6.107.694
Débitos a clientes (véase Nota 13)	61.751.169	53.371.509
Depósitos de ahorro	58.474.174	50.905.449
A la vista	28.909.324	25.213.291
A plazo	29.564.850	25.692.158
Otros débitos	3.276.995	2.466.060
A la vista	6.801	6.989
A plazo	3.270.194	2.459.071
Débitos representados por valores negociables (véase Nota 14)	5.223.217	4.242.997
Bonos y obligaciones en circulación	5.223.217	4.242.997
Pagarés y otros valores	-	-
Otros pasivos (véase Nota 19)	3.173.639	2.932.937
Cuentas de periodificación	1.800.722	2.120.706
Provisiones para riesgos y cargas (véase Nota 15)	343.783	367.192
Fondos de pensionistas (véanse Notas 15 y 16)	78.973	101.870
Provisión para impuestos	-	-
Otras provisiones	264.810	265.322
Fondo para riesgos bancarios generales (véase Nota 18)	132	194
Beneficios del ejercicio	605.022	485.437
Pasivos subordinados (véase Nota 17)	6.217.757	6.037.906
Fondo de dotación	3.006	3.006
Primas de emisión	-	-
Reservas (véase Nota 18)	3.980.244	3.655.652
Reservas de revalorización	-	-
Resultados de ejercicios anteriores	-	-
Total	95.845.071	79.609.998

CUENTAS DE PÉRDIDAS Y GANANCIAS

Ejercicios anuales terminados el 31 de diciembre de 2002 y 2001 (Notas 1 a 27), en miles de euros
CAJA DE AHORROS Y PENSIONES DE BARCELONA "LA CAIXA"

	2002	2001
Intereses y rendimientos asimilados (véase Nota 23.1)	3.725.013	3.596.962
<i>De los que: de la cartera de renta fija</i> (véase Nota 23.1)	385.521	276.893
Intereses y cargas asimiladas (véase Nota 23.1)	(2.113.977)	(2.231.961)
Rendimiento de la cartera de renta variable	49.669	425.089
De acciones y otros títulos de renta variable	7.801	9.552
De participaciones	-	-
De participaciones en el Grupo	41.868	415.537
MARGEN DE INTERMEDIACIÓN	1.660.705	1.790.090
Comisiones percibidas (véase Nota 23.1)	931.678	877.395
Comisiones pagadas (véase Nota 23.1)	(164.879)	(132.266)
Resultados de operaciones financieras (véase Nota 23.1)	56.769	76.639
MARGEN ORDINARIO	2.484.273	2.611.858
Otros productos de explotación	3.097	3.376
Gastos generales de administración	(1.786.332)	(1.679.872)
Gastos de personal (véase Nota 23.2.1)	(1.247.156)	(1.151.320)
<i>De los que: sueldos y salarios</i>	(940.194)	(856.052)
<i>De los que: cargas sociales</i>	(255.850)	(241.165)
<i>De los que: pensiones</i>	(78.366)	(78.453)
Otros gastos administrativos (véase Nota 23.2.2)	(539.176)	(528.552)
Amortización y saneamiento de activos materiales e inmateriales (véase Nota 12)	(235.816)	(231.364)
Otras cargas de explotación	(19.893)	(19.869)
MARGEN DE EXPLOTACIÓN	445.329	684.129
Amortización y provisiones para insolvencias (neto) (véase Nota 8)	(274.507)	(232.985)
Saneamiento de inmovilizaciones financieras (neto) (véase Nota 10)	(122.400)	(12.480)
Dotación al fondo para riesgos bancarios generales	-	-
Beneficios extraordinarios (véase Nota 23.4)	68.394	104.558
Quebrantos extraordinarios (véase Nota 23.4)	(183.402)	(178.747)
RESULTADO ANTES DE IMPUESTOS	(66.586)	364.475
Impuesto sobre beneficios (véase Nota 24)	671.865	121.310
Otros impuestos (véase Nota 24)	(257)	(348)
RESULTADO DEL EJERCICIO	605.022	485.437

MEMORIA

Correspondiente a los ejercicios anuales terminados el 31 de diciembre de 2002 y 2001 de CAJA DE AHORROS Y PENSIONES DE BARCELONA "LA CAIXA".

De acuerdo con la normativa vigente sobre la presentación de las cuentas anuales, esta Memoria completa, amplía y comenta los balances de situación y las cuentas de pérdidas y ganancias adjuntos y forma con ellos una unidad, con el objetivo de facilitar la imagen fiel del patrimonio y de la situación financiera de "la Caixa" a 31 de diciembre de 2002 y 2001, así como de los resultados de sus operaciones y de los recursos obtenidos y aplicados durante los ejercicios anuales acabados en estas fechas.

1. Naturaleza de la Entidad

La Caja de Ahorros y Pensiones de Barcelona (de ahora en adelante, "la Caixa") es una entidad nacida el 27 de julio de 1990 de la fusión de la Caja de Pensiones para la Vejez y de Ahorros de Cataluña y Baleares (Caja de Pensiones) y la Caja de Ahorros y Monte de Piedad de Barcelona (Caja de Barcelona), y es sucesora legítima y continuadora, a título universal, de la personalidad de aquéllas en cuanto a su naturaleza, finalidades, derechos y obligaciones.

Por sus orígenes constitutivos, es una entidad de carácter financiero, de naturaleza no lucrativa, benéfica y social, de patronato privado, independiente de cualquier empresa o entidad, e inscrita con el número 1 en el Registro Especial de Cajas de Ahorro de la Generalitat de Cataluña.

Las finalidades señaladas en los estatutos se concretan en la intermediación financiera y en las operaciones de previsión y fomento del ahorro popular, canalizándolo hacia la inversión productiva en su doble vertiente económica y social.

Según lo que establece el Decreto 1838/1975, de 3 de julio, "la Caixa" se constituyó con un fondo de dotación de 3.006 miles de euros.

Caixa Holding, SA, sociedad participada al 100% por "la Caixa", es la sociedad que concentra la práctica totalidad de las participaciones de la cartera de renta variable del Grupo "la Caixa" procedentes mayoritariamente de la aportación no dineraria de activos por parte de "la Caixa" en el ejercicio 2000.

Por lo que respecta a la distribución del beneficio del ejercicio, "la Caixa" debe aplicar un 50%, como mínimo, a Reservas y el importe restante al Fondo de la Obra Social.

La Caja de Ahorros y Pensiones de Barcelona es la entidad dominante del Grupo "la Caixa", definido de acuerdo con la Ley 13/1985, de 25 de mayo, y disposiciones que la desarrollan, especialmente el artículo segundo del Real Decreto 1343/1992, de 6 de noviembre, y las Circulares del Banco de España: 4/1991 de 14 de junio, y 5/1993 de 26 marzo.

2. Bases de presentación

Los balances de situación y las cuentas de pérdidas y ganancias adjuntos se presentan siguiendo los modelos y los principios contables y normas de valoración establecidos por la Circular 4/1991 del Banco de España, de manera que muestran la imagen fiel del patrimonio, de la situación financiera y de los resultados de "la Caixa", y se han preparado a partir de los registros de contabilidad de la Entidad.

Los estados financieros de "la Caixa" adjuntos no reflejan las variaciones patrimoniales que resultarían de aplicar criterios de consolidación global, proporcional o de puesta en equivalencia, según corresponda, a las participaciones en el capital de sociedades del Grupo, multigrupo y asociadas, según la normativa vigente que regula la consolidación de las entidades de crédito (véase Nota 4 c3). Adicionalmente, se han formulado las cuentas anuales consolidadas del Grupo "la Caixa" que recogen las citadas variaciones.

Los efectos de esta consolidación, realizada a partir de los registros contables de las entidades que componen el Grupo "la Caixa", en comparación con las cuentas anuales individuales adjuntas, suponen los siguientes incrementos:

	Miles de euros	
	2002	2001
Reservas	1.102.811	1.535.751
Resultado del ejercicio	77.718	478.048
Total Activos	6.858.678	8.031.584
Intereses y rendimientos asimilados	256.851	306.090

Las cuentas anuales de "la Caixa" han sido formuladas por el Consejo de Administración en la reunión celebrada el 16 de enero del año 2003. Estas cuentas anuales serán presentadas a la Asamblea General de la Entidad, y sus Administradores esperan su aprobación sin modificaciones. Las cuentas anuales del ejercicio 2001 fueron aprobadas en la Asamblea General celebrada el 31 de enero de 2002.

3. Comparación de la información y otros hechos relevantes

Durante los ejercicios 2002 y 2001, no se ha producido ninguna modificación relevante de la normativa contable aplicable que afecte a la comparación de la información entre ejercicios.

4. Principios de contabilidad y normas de valoración aplicados

Los principios de contabilidad y normas de valoración que se han aplicado en la preparación de los estados financieros adjuntos son básicamente los establecidos por la citada Circular 4/1991 del Banco de España y por las modificaciones posteriores. No existe ningún principio contable ni norma de valoración obligatorios que no se hayan aplicado en la elaboración de los estados financieros adjuntos. Los más importantes se resumen a continuación:

- a) **Principio del devengo.** Los ingresos y los gastos se registran en función de su flujo real, con independencia del flujo monetario o financiero que de ellos se deriva. Los intereses devengados por deudores clasificados como dudosos, incluidos los de riesgo-país, se abonan en resultados en el momento de su cobro, hecho que constituye una excepción al principio del devengo.
- b) **Principio del registro.** Siguiendo la práctica financiera, las transacciones se registran el día en que se producen, que puede ser diferente de su fecha-valor, de acuerdo con la cual se calculan los ingresos y los gastos por intereses.
- c) **Normas de valoración y prácticas de contabilidad aplicadas.** De acuerdo con lo que dispone la normativa del Banco de España:

c1) Transacciones en moneda extranjera:

El euro quedó introducido como moneda oficial el 1 de enero de 1999. El 31 de diciembre de 1998, el Consejo Europeo hizo público el tipo fijo de conversión entre la unidad euro y las unidades monetarias nacionales de los países participantes en la Unión Monetaria Europea (UME), por ello el citado tipo ha sido el utilizado en las cuentas anuales a 31 de diciembre de 2001 como tipo de cambio de cierre correspondiente a las operaciones denominadas en unidades monetarias participantes en la UME. Así pues, en la columna «euros» del ejercicio 2001, figuran todas las monedas nacionales de los países participantes en la UME y el resto de monedas aparecen agrupadas bajo el concepto de moneda extranjera. Las operaciones contratadas en unidades monetarias nacionales de los estados participantes en la UME mantuvieron su denominación en las citadas unidades hasta que se produjo, a partir del 1 de enero de 1999, su redenominación automática o voluntaria a euros.

Siguiendo las instrucciones del Plan Nacional para la Transición al Euro se procedió, desde septiembre del año 2001, a una redenominación gradual de todos los contratos y emisiones de valores negociables a euros. Esta redenominación finalizó el día 1 de enero de 2002, coincidiendo con la puesta en circulación del euro como moneda única de todos los países integrantes de la UME.

Activos, pasivos y operaciones de futuros

Los activos y pasivos en moneda extranjera, y las operaciones de compraventa de divisas contratadas y no vencidas, que son de cobertura, se han convertido a euros utilizando el tipo de cambio medio del mercado de divisas de contado correspondiente al cierre de los ejercicios 2002 y 2001, a excepción de las inversiones financieras permanentes en moneda extranjera, que se valoran al coste histórico o al valor teórico-contable de las inversiones al tipo de cambio de divisas de contado medio del mercado al cierre de cada ejercicio, el que sea menor.

Los activos y pasivos en monedas incluidas en la Unión Monetaria Europea (UME) se convirtieron a euros en el ejercicio 2001 utilizando el cambio fijado oficialmente por el Consejo Europeo.

Las operaciones de compraventa de divisas a plazo contratadas y no vencidas, que no son de cobertura, se valoran a los tipos de cambio de los mercados de divisas a plazo.

Diferencias de cambio

Las diferencias de cambio que se producen como consecuencia de la aplicación de los criterios anteriores se registran íntegramente por el neto en el capítulo «Resultados de operaciones financieras» de las cuentas de pérdidas y ganancias adjuntas, y con contrapartida en el capítulo «Otros activos/pasivos» de los balances de situación adjuntos, por su valor actual en las operaciones a plazo.

c2) Inversiones crediticias, otros activos a cobrar y fondo de provisión para insolvencias:

Las cuentas a cobrar, reflejadas fundamentalmente en los capítulos «Créditos sobre clientes» y «Entidades de crédito» del activo de los balances de situación adjuntos, se contabilizan generalmente por el importe efectivo librado o dispuesto por los deudores, excepto los activos a descuento, que lo son por su importe nominal, y la diferencia entre este importe y el efectivo dispuesto se registra en el capítulo «Cuentas de periodificación» del pasivo de los balances de situación adjuntos.

Fondo de provisión para insolvencias

Los fondos de provisión para insolvencias, excepto los correspondientes a riesgo de firma, se presentan minorando los saldos de los capítulos «Entidades de crédito», «Créditos sobre clientes» y «Obligaciones y otros valores de renta fija» de los activos de los balances de situación adjuntos, y tienen por finalidad cubrir las posibles pérdidas que, si procede, se pudiesen producir en la recuperación íntegra de todo tipo de riesgos, excepto los de firma, contraídos por la Entidad en el desarrollo de su actividad.

Los fondos de provisión para insolvencias se han determinado de acuerdo con los siguientes criterios:

1. Provisiones para riesgos nacionales y extranjeros, excepto riesgo-país:

- a) **Provisiones específicas:** de acuerdo con lo que requiere la Circular 4/1991 del Banco de España, de forma individual en función de las expectativas de recuperación de los riesgos y, como mínimo, por aplicación de los coeficientes establecidos en la citada Circular y en sus modificaciones posteriores. El saldo de estas provisiones se

incrementa por las dotaciones registradas con cargo a los resultados de cada ejercicio y se minoran por las cancelaciones de deudas consideradas como incobrables o que hayan estado más de tres años en situación de morosidad (más de seis años en el caso de operaciones hipotecarias con cobertura eficaz) y, en su caso, por las recuperaciones que se produzcan de los importes provisionados previamente (véanse Notas 8 y 15).

b) Provisión genérica: adicionalmente, y en cumplimiento de la normativa del Banco de España, existe una provisión genérica, equivalente al 1% de las inversiones crediticias, títulos de renta fija no incluidos en la cartera de negociación, pasivos contingentes y activos dudosos sin cobertura obligatoria (el porcentaje es del 0,5% para determinados préstamos hipotecarios, incluidos los activos titulizados de esta naturaleza), destinada a la cobertura de pérdidas no identificadas específicamente al cierre del ejercicio.

2. Provisiones para riesgo-país: en función de la clasificación estimada del grado de dificultad financiera de cada país.
3. Fondo para la cobertura estadística de insolvencias: la Entidad efectúa una cobertura estadística de las insolvencias latentes en las diferentes carteras de riesgos homogéneos. Este fondo es el resultado de una estimación de las insolvencias globales, aplicando determinados coeficientes de ponderación establecidos en la Circular del Banco de España 4/1991 (comprendidos entre el 0% y el 1,5%) a los riesgos crediticios (créditos sobre clientes, renta fija y pasivos contingentes), basados en la experiencia histórica del sistema crediticio español. El citado fondo se va constituyendo trimestralmente con cargo al capítulo «Amortización y provisiones para insolvencias (neto)» de las cuentas de pérdidas y ganancias adjuntas, por el importe de los riesgos crediticios ponderados menos las dotaciones (netas) a provisiones específicas efectuadas en el trimestre. Si esta diferencia fuese negativa, su importe se acreditaría en el capítulo «Amortización y provisiones para insolvencias (neto)» de las cuentas de pérdidas y ganancias adjuntas con cargo al fondo constituido previamente por este concepto, hasta el límite del saldo disponible en el fondo.

El citado fondo se irá constituyendo hasta alcanzar el triple de la cantidad resultante de ponderar cada activo por su coeficiente.

c3) Cartera de valores:

La cartera de valores se clasifica y se valora de acuerdo con lo que dispone la Circular 4/1991 del Banco de España y posteriores actualizaciones.

En cumplimiento de lo dispuesto en la normativa vigente del Banco de España, "la Caixa" ha fijado los siguientes criterios en relación con la clasificación de carteras de valores, de renta fija y variable:

- a) Cartera de negociación: incluye los valores, de renta fija y variable, cuya finalidad es beneficiarse a corto plazo de las variaciones en los precios.
- b) Cartera de inversión a vencimiento: incluye los valores de renta fija que "la Caixa", con capacidad financiera para hacerlo, ha decidido mantener hasta su amortización, y que básicamente están vinculados a determinados pasivos financieros o a coberturas del riesgo de variación del tipo de interés.
- c) Cartera de participaciones permanentes: son aquellas destinadas a servir de forma duradera a las actividades de "la Caixa" e incluye, entre otras, las participaciones en empresas del Grupo y en empresas asociadas.
- d) Cartera de inversión ordinaria: incluye el resto de los valores, de renta fija y variable, no clasificados en ninguna de las categorías anteriores.

c3.1) Renta fija

Los valores de renta fija que integran la cartera de negociación se presentan a su valor de cotización del último día hábil de cada ejercicio. Las diferencias que se producen por las variaciones de valoración, respecto a su precio de adquisición, se regularizan por el neto en la cuenta de pérdidas y ganancias, en el capítulo «Resultados de operaciones financieras».

Los valores de renta fija situados dentro de la cartera de inversión ordinaria se contabilizan, inicialmente, por su precio de adquisición, excipiendo si se da el caso. La diferencia, positiva o negativa, entre el precio de adquisición y el valor de reembolso se periodifica mensualmente por la tasa interna de rentabilidad durante la vida residual del valor, y se corrige el precio inicial del título con abono o cargo en la cuenta de pérdidas y ganancias. La valoración resultante se denomina precio de adquisición corregido. Trimestralmente, se calcula para cada clase de valor la diferencia entre el valor de mercado, cotización del último día hábil del período, y el precio de adquisición corregido y siempre que el sumatorio de las diferencias negativas supere el de las positivas, se dota por su importe neto un fondo de fluctuación de valores con contrapartida en una cuenta periodificadora de activo. De acuerdo con la normativa del Banco de España, las minusvalías correspondientes a los valores cedidos a terceros con compromiso de recompra se sanean por la parte proporcional del período comprendido entre la fecha prevista de recompra y la de vencimiento. La contrapartida de estos movimientos es el fondo de fluctuación de valores. Este fondo minoran los capítulos «Deudas del Estado» y «Obligaciones y otros valores de renta fija» de los balances de situación adjuntos, excepto por la parte del fondo cargada contra la citada cuenta periodificadora de activo (véanse Notas 6 y 9).

En caso de enajenación, los beneficios o pérdidas respecto del precio de adquisición corregido se llevan a resultados y en el caso de beneficios, se dota una provisión, integrada en el fondo de fluctuación de valores, por su importe. Estas provisiones se aplican, al cierre del trimestre, en la cuenta de periodificación activa citada en el párrafo anterior hasta el saldo calculado en este momento para esta cuenta, y se libera el exceso; sin embargo, las provisiones liberadas vuelven a constituirse en trimestres posteriores del mismo ejercicio si se produce un aumento de la citada cuenta de periodificación.

Por último, los valores de renta fija situados en la cartera de inversión a vencimiento se presentan valorados de la misma forma que los que figuran en la cartera de inversión ordinaria, pero para éstos no es necesario constituir el fondo de fluctuación de valores. Los resultados de las enajenaciones que puedan producirse se llevan a la cuenta de pérdidas y ganancias como resultados extraordinarios, pero en caso de beneficio, se dota una provisión específica por el mismo importe y se dispone linealmente de esta provisión a lo largo de la vida residual del valor vendido.

c3.2) Renta variable

Los valores de renta variable que integran la cartera de negociación se presentan igual que los títulos de renta fija de negociación (véase Nota 4 c3.1).

Los títulos de renta variable que no se incluyen en la cartera de negociación se registran en el balance por su precio de adquisición regularizado y/o actualizado, si procede, o a su valor de mercado, el que sea menor. En el caso de las participaciones en empresas del Grupo y de las participaciones en empresas asociadas en las que se posea una participación del 20% como mínimo (si no cotizan en Bolsa) o del 3% (si cotizan), el valor de mercado se determina por el valor de la fracción que representan del neto patrimonial de la filial o empresa asociada, corregido en el importe de las plusvalías tácitas existentes en el momento de la compra que aún perduran, hasta el límite del precio de adquisición. Las plusvalías no imputables a elementos concretos de la sociedad participada se amortizan en el período en que se considera que, como mínimo, esta sociedad contribuirá a la obtención de resultados (mínimo 5 años, máximo 20 años). Las plusvalías correspondientes a activos de explotación se amortizan en función de su vida útil. Estas amortizaciones se registran con dotación en la cuenta «Fondo especial específico de saneamiento de la cartera de valores» (véase Nota 15) en el caso de que no queden absorbidas por el incremento de valor teórico-contable de la sociedad participada.

Para el resto de los títulos representativos del capital, correspondientes a la cartera de inversión ordinaria y al resto de participaciones permanentes, el valor de mercado se determina de acuerdo con los siguientes criterios:

- Títulos cotizados: cotización media del último trimestre o cotización del último día del ejercicio, la que sea menor.
- Títulos no cotizados: según determina la Circular 4/1991 del Banco de España, el citado valor de mercado es el valor de la fracción que representan del neto patrimonial de la sociedad, corregido en el importe de las plusvalías tácitas existentes en el momento de la compra que aún perduran, hasta el límite del precio de adquisición. Las plusvalías asignadas a activos materiales y en explotación se amortizan en función de su vida útil, y las no imputables a elementos concretos de la sociedad se amortizan en el período en que se considera que, como mínimo, esta sociedad contribuirá a la obtención de resultados (mínimo 5 años, máximo 20 años). Estas amortizaciones se registran con dotación en la cuenta «Fondo especial específico de saneamiento de la cartera de valores» en caso de no quedar absorbidas por el incremento de valor teórico-contable de la sociedad.

De acuerdo con la citada Circular 4/1991 del Banco de España, se constituye una provisión para cubrir las minusvalías existentes, cuyo saldo figura en la cuenta «Fondo de fluctuación de valores». Este fondo minorará los capítulos «Acciones y otros títulos de renta variable», «Participaciones» y «Participaciones en empresas del Grupo» de los balances de situación adjuntos (véanse Notas 10.1, 10.2 y 10.3).

c4) Activos inmateriales:

Este capítulo incluye gastos relacionados con el desarrollo de sistemas informáticos y de banca electrónica, que se amortizan mayoritariamente en 3 años.

c5) Activos materiales:

El inmovilizado material propio y el afecto a la Obra Social se presentan a su precio de adquisición, neto de su correspondiente amortización acumulada y de los fondos específicos afectos al inmovilizado.

El precio de adquisición está regularizado y actualizado de acuerdo con las normas legales aplicables.

La amortización se calcula aplicando el método lineal, en función de los años de vida útil estimada de los diferentes elementos del activo inmovilizado que se muestran a continuación:

Amortización del inmovilizado

	Años de vida útil estimada
Inmuebles	
Construcción	25-75
Instalaciones	8-25
Mobiliario e instalaciones	4-50
Equipos electrónicos	4-8
Otros	7-14

Los gastos de conservación y de mantenimiento producidos durante el ejercicio se cargan en la cuenta de pérdidas y ganancias.

c6) Pensiones y subsidios al personal:

Como consecuencia del acuerdo laboral suscrito el 31 de julio de 2000, se pactó una liquidación del sistema anterior de cálculo de los compromisos por pensiones para el personal activo. Este acuerdo implicó el reconocimiento de unos servicios pasados y unas garantías complementarias, cuyo importe fue aportado en su totalidad, a 31 de diciembre de 2000, a un plan de pensiones y a pólizas de seguros contratadas básicamente con VidaCaixa, SA de Seguros y Reaseguros. El reconocimiento de estos servicios pasados y las garantías complementarias representaron un incremento significativo sobre los fondos constituidos a 31 de diciembre de 1999, según se explica en la Nota 16. De acuerdo con el calendario de cobertura establecido por el Banco de España en su circular 5/2000, de 19 de septiembre, este incremento se imputa como gasto del ejercicio, en 10 años, a partir del ejercicio 2000, en el capítulo «Quebrantos extraordinarios» de las cuentas de pérdidas y ganancias adjuntas, y el resto se mantiene registrado en el capítulo «Otros activos» de los balances de situación adjuntos (véanse Notas 16 y 19).

En el ejercicio 2002, como consecuencia del acuerdo laboral suscrito el día 29 de julio de 2002, se ha finalizado el proceso de exteriorización de los compromisos por pensiones con el personal pasivo, compromisos que anteriormente estaban cubiertos básicamente por una póliza contratada con RentCaixa, SA de Seguros y Reaseguros. Este hecho ha representado un incremento de los fondos constituidos en el momento del rescate de la citada póliza, derivado, fundamentalmente, del cambio de hipótesis actuariales y del aseguramiento del incremento futuro de las prestaciones por inflación, que, al igual que en el caso del personal activo, se imputará como gasto en 10 años, dado que la Circular del Banco de España 5/2000 establece un periodo máximo de 14 años a partir del ejercicio 1999. En este sentido, en el ejercicio 2002, se ha registrado una décima parte de la totalidad de la aportación extraordinaria (véanse Notas 16 y 19). Las aportaciones al plan de pensiones devengadas en cada ejercicio, en función del citado acuerdo laboral, se registran en el epígrafe «Gastos de personal-pensiones» de las cuentas de pérdidas y ganancias adjuntas.

En el caso de los empleados de "la Caixa" acogidos al acuerdo denominado «Permiso Especial con Sueldo» (véase Nota 16), la Entidad, de acuerdo con la normativa vigente, dota un fondo de pensionistas y otras obligaciones similares en el ejercicio en que se acuerda la incorporación a esta situación por el importe total actualizado correspondiente a los pagos a realizar en concepto de sueldos, salarios y cotizaciones a la Seguridad Social, y la aportación definida (7,5% anual del salario pensionable) pendiente de aportar hasta la fecha prevista de jubilación, con contrapartida en un fondo interno de pensiones y obligaciones similares.

Adicionalmente, y según la Circular del Banco de España 5/2000, la Entidad dota un fondo interno de pensiones y obligaciones similares por la parte devengada por su personal activo, en concepto de premios por antigüedad en la empresa.

c7) Operaciones de futuro:

Se muestran como cuentas de orden, adicionalmente a las incluidas en el capítulo «Cuentas de orden» de los balances de situación adjuntos, los importes correspondientes a las operaciones que, en la normativa del Banco de España, reciben la denominación genérica de «Operaciones de futuro», con las siguientes especificidades para cada una de ellas:

- a) Las compraventas de divisas no vencidas y las permutas financieras de monedas se contabilizan según lo que se indica en la Nota 4 c1.
- b) Las compraventas de valores no vencidas se contabilizan por el valor contratado de los valores, según el alcance del contrato.
- c) Los futuros financieros sobre valores y tipos de interés recogen, por su principal, las operaciones de esta clase contratadas en mercados organizados.
- d) Las opciones compradas o emitidas se contabilizan por el valor de ejercicio del instrumento financiero subyacente. En las opciones sobre tipos de interés, se entiende por elemento subyacente el importe sobre el cual se calculan los intereses pactados.

En las opciones compradas o emitidas, las primas cobradas o pagadas se registran entre las cuentas diversas como un activo patrimonial para el comprador y como un pasivo para el emisor. Si las opciones se han contratado en mercados organizados, estos activos o pasivos se valorarán en un futuro a precios de mercado y, si no han sido contratados en mercados organizados, se mantendrán valorados por su precio cobrado o pagado hasta el vencimiento de las operaciones. Estos importes se registrarán en la cuenta de pérdidas y ganancias en el momento de la liquidación de las operaciones.

Se registran como opciones emitidas sobre valores los importes asegurados al vencimiento de los Fondos de Inversión garantizados (véase Nota 22).

- e) Los acuerdos sobre tipos de interés futuros (FRA), permutas financieras de intereses en diferentes divisas con intercambio de principal al inicio y al final de la operación (Cross Currency Swaps) y otros contratos de futuro contratados fuera de los mercados organizados se contabilizan por el principal de la operación.

Las operaciones que han tenido por objeto y por efecto eliminar o reducir significativamente los riesgos de cambio, de interés o de mercado, existentes en posiciones patrimoniales o en otras operaciones, se han considerado de cobertura; así como las operaciones que se utilizan para reducir el riesgo global a que se expone "la Caixa" en su gestión de masas correlacionadas de activos, pasivos y otras operaciones a las cuales se aplica el criterio de devengo y se someten permanentemente a un sistema integrado, prudente y consistente de medición, gestión y control de los riesgos y resultados, que permite el seguimiento y la identificación de las operaciones. En estas operaciones, los beneficios o quebrantos generados se periodifican de forma simétrica a los ingresos o gastos del elemento cubierto.

Las operaciones que no sean de cobertura, también denominadas operaciones de negociación, contratadas en mercados organizados se han valorado de acuerdo con su cotización, y las variaciones en las cotizaciones se han registrado íntegramente en la cuenta de pérdidas y ganancias, como resultados de operaciones financieras.

Los resultados de las operaciones de negociación contratadas fuera de estos mercados no se reconocen en la cuenta de pérdidas y ganancias hasta su liquidación efectiva. No obstante, al final de cada mes se efectúan valoraciones de las posiciones y se provisionan, si procede, con cargo en la cuenta de pérdidas y ganancias, las pérdidas potenciales netas por cada clase de riesgo resultantes de estas valoraciones. Las clases de riesgo que se consideran a estos efectos son los de tipo de interés y de cambio y el de precio de mercado.

c8) Impuestos sobre beneficios y Otros impuestos:

"la Caixa" registra en la cuenta de pérdidas y ganancias del ejercicio el importe devengado del Impuesto sobre sociedades, que se calcula en función del resultado económico, aumentado o disminuido, si procede, por las diferencias permanentes con el resultado fiscal, entendido éste como la base imponible del citado impuesto.

Adicionalmente, se han registrado los correspondientes impuestos anticipados y diferidos (véase Nota 24.1). En relación con los impuestos anticipados, se aplican los límites establecidos en la citada Circular del Banco de España 4/1991.

En el ejercicio 2000, como consecuencia del acuerdo laboral suscrito el 31 de julio de 2000 (véanse Notas 4 c6 y 16), las primas de las pólizas de seguros desembolsadas en ejercicios anteriores pasaron a ser gasto fiscalmente deducible que, de acuerdo con la Ley 30/95, de 8 de noviembre sobre Ordenación y Supervisión del Seguro Privado, se imputa en décimas partes en el cálculo del Impuesto sobre sociedades a partir del citado ejercicio. Este mismo criterio se ha aplicado contablemente por el reconocimiento del correspondiente impuesto anticipado como ingreso en el capítulo «Impuesto sobre beneficios» de la cuenta de pérdidas y ganancias.

Por otro lado, en el ejercicio 2002, como consecuencia del acuerdo laboral suscrito el 29 de julio de 2002 para la exteriorización a un fondo de pensiones de los compromisos con el personal pasivo (véanse Notas 4 c6 y 16), la totalidad del crédito fiscal de 228 millones de euros, derivado de la capitalización de las primas de seguros aportadas al fondo de pensiones, se ha registrado con abono en el capítulo «Impuesto sobre beneficios» de la cuenta de pérdidas y ganancias del ejercicio (véase Nota 24.1). Este cambio de criterio contable se ha efectuado considerando la finalización del proceso de exteriorización de los compromisos por pensiones, así como la confirmación en este ejercicio, en opinión de la Entidad y de sus asesores fiscales, del criterio de la Dirección General de Tributos sobre el trato fiscal de las aportaciones a los fondos de pensiones procedentes de los rendimientos acumulados en pólizas de seguros, y también con el objetivo de efectuar saneamientos extraordinarios de la cartera de valores por la evolución negativa de los mercados financieros en el ejercicio 2002.

La aplicación retroactiva al inicio del ejercicio 2002 de este cambio de criterio contable ha supuesto la cancelación del saldo de las cuentas de periodificación, a 31 de diciembre de 2001, del impuesto anticipado (por importe de 144 millones de euros) indicado en el párrafo anterior al precedente y del crédito fiscal de 164 millones de euros correspondiente a las aportaciones al fondo de pensiones procedentes de los rendimientos acumulados en pólizas de seguros y que se aportaron al fondo de pensiones para el personal activo. La citada cancelación se ha efectuado con abono en el capítulo «Impuesto sobre beneficios» de la cuenta de pérdidas y ganancias adjunta (véase Nota 24.1).

El beneficio fiscal correspondiente a deducciones por doble imposición, por reinversión y por gastos en formación del personal, se considera como un importe menor del Impuesto sobre sociedades de cada ejercicio (véase Nota 24.1). Para que estas deducciones sean efectivas, deberán cumplirse los requisitos establecidos en la normativa vigente.

El capítulo «Otros impuestos» recoge los importes relativos a impuestos sobre beneficios correspondientes a regímenes fiscales extranjeros y a sociedades en régimen de transparencia fiscal.

c9) Indemnizaciones por despido:

De acuerdo con la legislación vigente, existe la obligación de indemnizar a aquellos empleados que puedan ser despedidos sin causa justificada. No existe ningún plan de reducción de personal que haga necesaria la dotación de una provisión por este concepto.

Según la Circular del Banco de España 5/2000, "la Caixa" dota un fondo interno de pensiones y obligaciones similares para la cobertura de posibles indemnizaciones por despido garantizadas contractualmente, diferentes de las establecidas con carácter general por la legislación vigente (véase Nota 16).

c10) Fondo de Garantía de Depósitos:

Las contribuciones que reglamentariamente corresponden al Fondo de Garantía de Depósitos en Entidades de crédito se imputan en la cuenta de pérdidas y ganancias del ejercicio en que se conozcan. Los importes registrados por este concepto han sido de 19.437 y de 15.925 miles de euros en los ejercicios 2002 y 2001, respectivamente.

5. Determinación del patrimonio y resultado del ejercicio

Los estados financieros adjuntos se presentan de acuerdo con los modelos establecidos por el Banco de España para las entidades de crédito. A fin de evaluar el patrimonio neto a 31 de diciembre de 2002 y 2001, deben considerarse los siguientes capítulos de los balances de situación adjuntos:

	Miles de euros	
	2002	2001
Fondo de dotación	3.006	3.006
Reservas	3.980.244	3.655.652
Subtotal	3.983.250	3.658.658
Beneficios del ejercicio	605.022	485.437
Total	4.588.272	4.144.095

El detalle de la propuesta de la aplicación del beneficio del ejercicio 2002 y la aplicación del beneficio del ejercicio 2001 son los siguientes:

	Miles de euros	
	2002	2001
Dotación al Fondo de la Obra Social (Nota 20)	160.921	160.921
Dotación a Reservas (Nota 18)	438.101	318.506
Dotación a Reservas para inversión en Canarias (Nota 18)	6.000	6.010
Beneficio del ejercicio	605.022	485.437

El artículo 27 de la Ley 19/1994, de 6 de julio, establece que las sociedades y otras entidades jurídicas sujetas al Impuesto sobre sociedades tendrán derecho a la reducción, en la base imponible de este impuesto, del 90% de la parte del excedente no distribuido que haya sido obtenido en establecimientos ubicados en la Comunidad Autónoma de Canarias. "la Caixa", de acuerdo con la normativa vigente, reinvierte estos importes, en un período máximo de tres años, en inversiones realizadas en la citada Comunidad Autónoma.

6. Deudas del Estado

Este capítulo de los balances de situación adjuntos recoge, por su precio de adquisición corregido, las Letras del Tesoro adquiridas en firme, los Bonos del Estado, las Obligaciones del Estado, las segregaciones del principal y los cupones de Bonos y Obligaciones del Estado (STRIPS) y otras deudas. Los activos que integran la cartera de negociación se registran por su valor de mercado.

A 31 de diciembre, la composición del saldo de este capítulo de los balances de situación adjuntos es la siguiente:

2002

Deudas del Estado	Miles de euros			Total
	Cartera de negociación	Cartera de inversión ordinaria	Cartera de inversión a vencimiento	
Letras del Tesoro	610.422	814.515	—	1.424.937
Bonos del Estado	456.134	2.739.900	—	3.196.034
Obligaciones del Estado	293.936	118.961	—	412.897
STRIPS	21.605	49.130	—	70.735
Otras	—	21	—	21
Total	1.382.097	3.722.527	—	5.104.624

2001

Deudas del Estado	Miles de euros			Total
	Cartera de negociación	Cartera de inversión ordinaria	Cartera de inversión a vencimiento	
Letras del Tesoro	5.275	277.232	—	282.507
Bonos del Estado	359.070	1.280.826	—	1.639.896
Obligaciones del Estado	219.804	148.328	—	368.132
STRIPS	10.535	18.388	—	28.923
Otras	—	22	—	22
Total	594.684	1.724.796	—	2.319.480

En el año 2002, la rentabilidad anual media sobre el valor efectivo de las Letras del Tesoro y de la Deuda del Estado ha sido del 3,76% y del 4,19%, respectivamente. En el año 2001, fue del 4,59% y del 4,91%, respectivamente.

El detalle de este capítulo, a 31 de diciembre de 2002 y 2001, por plazos de vencimiento, es el siguiente:

2002

	Miles de euros				Total
	Hasta 3 meses	Entre 3 meses y 1 año	Entre 1 y 5 años	Más de 5 años	
Letras del Tesoro	47.834	1.000.531	376.572	–	1.424.937
Bonos del Estado	384.426	1.079.376	1.732.232	–	3.196.034
Obligaciones del Estado	–	129.509	185.483	97.905	412.897
STRIPS	27.290	5.886	20.821	16.738	70.735
Otras	–	–	–	21	21
Total	459.550	2.215.302	2.315.108	114.664	5.104.624

2001

	Miles de euros				Total
	Hasta 3 meses	Entre 3 meses y 1 año	Entre 1 y 5 años	Más de 5 años	
Letras del Tesoro	57.616	125.808	99.083	–	282.507
Bonos del Estado	290.077	22.229	1.327.590	–	1.639.896
Obligaciones del Estado	67.794	33.523	125.171	141.644	368.132
STRIPS	628	–	21.545	6.750	28.923
Otras	–	–	6	16	22
Total	416.115	181.560	1.573.395	148.410	2.319.480

El valor de adquisición de la cartera de negociación y el valor de mercado de la cartera de inversión, a 31 de diciembre de 2002 y 2001, son los siguientes:

Cartera de negociación. Valor de adquisición

	Miles de euros	
	2002	2001
Letras del Tesoro	608.012	5.268
Bonos del Estado	452.593	359.792
Obligaciones del Estado	291.627	218.981
STRIPS	20.504	10.376
Total	1.372.736	594.417

Cartera de inversión. Valores a precios de mercado

	Miles de euros			
	2002		2001	
	Ordinaria	A vencimiento	Ordinaria	A vencimiento
Letras del Tesoro	818.667	–	278.457	–
Bonos del Estado	2.786.929	–	1.293.875	–
Obligaciones del Estado	122.801	–	149.182	–
STRIPS	49.800	–	18.599	–
Otras	21	–	22	–
Total	3.778.218	–	1.740.135	–

Para la correcta interpretación de las diferencias entre valor contable y valor de mercado, hay que tener en cuenta que la mayor parte de las Letras del Tesoro y Bonos y Obligaciones del Estado está cedida a entidades de crédito y a clientes (véanse Notas 7 y 13).

Durante el ejercicio 2002, se han producido traspasos a precio de mercado de títulos de Deuda Pública de la Cartera de negociación a la Cartera de inversión por un importe de 3.393 millones de euros. En el ejercicio 2001, los traspasos entre estas mismas carteras fueron por un importe de 99 millones de euros.

Los criterios de clasificación de las carteras establecidos por la Entidad, de acuerdo con lo dispuesto por la normativa en vigor del Banco de España, se detallan en la Nota 4 c3.

7. Entidades de crédito

El detalle de estos capítulos del activo y del pasivo de los balances de situación adjuntos es el siguiente:

Entidades de crédito (Activo)

	Miles de euros	
	2002	2001
A la vista	159.485	187.503
Otros créditos	10.280.992	6.921.917
Subtotal	10.440.477	7.109.420
Menos:		
Fondo de provisión para insolvencias (Nota 15)	(56)	(105)
Fondo de riesgo-país (Nota 15)	(8)	(15)
Total	10.440.413	7.109.300

Asimismo, el detalle por moneda y por naturaleza es el siguiente:

Por moneda (Activo)

	Miles de euros	
	2002	2001
En euros	8.393.091	5.600.072
En moneda extranjera (Nota 21)	2.047.322	1.509.228
Total	10.440.413	7.109.300

Por naturaleza (Activo)

	Miles de euros					
	2002			2001		
	Terceros	Empresas del Grupo y asociadas	Total	Terceros	Empresas del Grupo y asociadas	Total
Cuentas mutuas y préstamos de valores	34.042	–	34.042	75.942	–	75.942
Cuentas a plazo	3.150.011	3.151.890	6.301.901	2.425.920	2.844.614	5.270.534
Otras cuentas	149.613	38	149.651	127.982	301	128.283
Adquisición temporal de activos	3.954.791	–	3.954.791	1.519.289	115.230	1.634.519
Activos dudosos netos del fondo de provisión	28	–	28	22	–	22
Total	7.288.485	3.151.928	10.440.413	4.149.155	2.960.145	7.109.300

El detalle por plazos de vencimiento de otros créditos netos de sus provisiones es el siguiente:

Por plazos de vencimiento (Activo)

	Miles de euros					Tipo de interés medio del ejercicio
	Hasta 3 meses	Entre 3 meses y 1 año	Entre 1 y 5 años	Más de 5 años	Total	
«Otros créditos» a 31-12-2002						
Cuentas a plazo	3.281.213	2.825.697	194.141	850	6.301.901	3,21%
Otras cuentas	24.060	148	–	–	24.208	
Adquisición temporal de activos	3.445.364	509.427	–	–	3.954.791	3,28%
Activos dudosos netos del fondo de provisión	28	–	–	–	28	
Total	6.750.665	3.335.272	194.141	850	10.280.928	

	Miles de euros				Total	Tipo de interés medio del ejercicio
	Hasta 3 meses	Entre 3 meses y 1 año	Entre 1 y 5 años	Más de 5 años		
«Otros créditos» a 31-12-2001						
Cuentas a plazo	2.756.763	2.283.864	184.360	45.547	5.270.534	4,88%
Otras cuentas	16.672	50	-	-	16.722	
Adquisición temporal de activos	1.312.405	322.114	-	-	1.634.519	4,34%
Activos dudosos netos del fondo de provisión	22	-	-	-	22	
Total	4.085.862	2.606.028	184.360	45.547	6.921.797	

Una parte de los activos que figuran en el apartado «Adquisición temporal de activos» está cedida a entidades de crédito y a clientes (véase Nota 7 «Entidades de crédito-Pasivo» y Nota 13).

Entidades de crédito (Pasivo)

	Miles de euros	
	2002	2001
A la vista	176.780	284.768
A plazo o con preaviso	12.569.600	6.107.694
Total	12.746.380	6.392.462

Asimismo, el detalle por moneda y por naturaleza es el siguiente:

Por moneda (Pasivo)

	Miles de euros	
	2002	2001
En euros	10.500.121	3.975.770
En moneda extranjera (Nota 21)	2.246.259	2.416.692
Total	12.746.380	6.392.462

Por naturaleza (Pasivo)

	Miles de euros					
	2002			2001		
	Terceros	Empresas del Grupo y asociadas	Total	Terceros	Empresas del Grupo y asociadas	Total
Cuentas mutuas	16.469	-	16.469	37.588	-	37.588
Cuentas a plazo	5.075.964	272.245	5.348.209	4.256.726	448.588	4.705.314
Otras cuentas	223.882	45.216	269.098	189.513	71.601	261.114
Banco de España	1.348.138	-	1.348.138	-	0	-
Cesión temporal de activos	4.991.758	-	4.991.758	797.032	-	797.032
Descubiertos en cesiones	772.708	-	772.708	591.414	-	591.414
Total	12.428.919	317.461	12.746.380	5.872.273	520.189	6.392.462

El detalle por plazos de vencimiento es el siguiente:

Por plazos de vencimiento (Pasivo)

«A plazo o con preaviso» a 31-12-2002	Miles de euros				Total	Tipo de interés medio del ejercicio
	Hasta 3 meses	Entre 3 meses y 1 año	Entre 1 y 5 años	Más de 5 años		
Cuentas a plazo	3.836.510	733.429	135.595	642.675	5.348.209	3,00%
Otras cuentas	108.787	-	-	-	108.787	
Banco de España	1.348.138	-	-	-	1.348.138	3,30%
Cesión temporal de activos	4.396.298	595.460	-	-	4.991.758	3,33%
Descubiertos en cesiones	4.503	-	446.067	322.138	772.708	
Total	9.694.236	1.328.889	581.662	964.813	12.569.600	

«A plazo o con preaviso» a 31-12-2001	Miles de euros				Total	Tipo de interés medio del ejercicio
	Hasta 3 meses	Entre 3 meses y 1 año	Entre 1 y 5 años	Más de 5 años		
Cuentas a plazo	3.157.445	966.980	151.881	429.008	4.705.314	4,56%
Otras cuentas	13.934	-	-	-	13.934	
Banco de España	-	-	-	-	-	4,64%
Cesión temporal de activos	762.833	34.199	-	-	797.032	4,58%
Descubiertos en cesiones	1.027	-	447.534	142.853	591.414	
Total	3.935.239	1.001.179	599.415	571.861	6.107.694	

El apartado «Cesión temporal de activos» recoge el importe de las Deudas del Estado cedidas con compromiso de recompra (véanse Notas 6, 7 «Entidades de crédito-Activo» y 8).

El apartado «Cuentas a plazo» incluye una emisión nominativa de Cédulas Hipotecarias por 200 millones de euros realizada por "la Caixa" (véase Nota 14).

8. Créditos sobre clientes

A 31 de diciembre de 2002 y 2001, la composición de los créditos sobre clientes según la moneda de contratación de las operaciones es la siguiente:

	Miles de euros	
	2002	2001
Créditos en euros	57.899.515	48.387.621
Créditos en moneda extranjera	696.785	1.117.836
Subtotal	58.596.300	49.505.457
Menos:		
Fondo de provisión para insolvencias	(819.652)	(609.478)
Fondo de riesgo-país	(1.170)	(1.318)
Subtotal	(820.822)	(610.796)
Total	57.775.478	48.894.661

A 31 de diciembre de 2002, el saldo de los créditos concedidos a empresas del Grupo y a empresas asociadas es de 1.493 y 1.238 millones de euros, respectivamente. A 31 de diciembre de 2001, estos saldos eran de 1.625 y 1.054 millones de euros, respectivamente.

A continuación se detalla este capítulo de los balances de situación adjuntos, sin deducir los saldos de las cuentas «Fondo de provisión para insolvencias» y «Fondo de riesgo-país», atendiendo al sector, al plazo residual y a la naturaleza de las operaciones de crédito:

Por sectores (*)

	Miles de euros	
	2002	2001
Administraciones públicas	1.564.873	1.651.878
Otros sectores residentes	56.173.685	47.122.634
No residentes (**)	857.742	730.945
Total	58.596.300	49.505.457

(*) Los activos dudosos están asignados al sector correspondiente.
 (**) Incluye Administraciones públicas no residentes.

Por plazos residuales (*)

	Miles de euros	
	2002	2001
Hasta 3 meses	5.447.122	4.525.839
Entre 3 meses y 1 año	6.275.793	5.538.772
Entre 1 año y 5 años	16.259.840	14.007.736
Más de 5 años	30.613.545	25.433.110
Total	58.596.300	49.505.457

(*) Considerando como plazo residual el periodo entre el 31 de diciembre de cada ejercicio y el vencimiento de cada pago periódico.

A 31 de diciembre de 2002 y 2001, no existían créditos sobre clientes de duración indeterminada.

Por naturaleza

	Miles de euros	
	2002	2001
Administración central	76.200	105.556
Administraciones territoriales	1.508.024	1.589.208
Administración de la Seguridad Social	629	574
Crédito comercial	2.010.069	1.773.566
Deudores con garantía real	37.695.838	31.152.613
Otros deudores a plazo	14.392.798	12.453.689
Adquisición temporal de activos	61.955	31.044
Deudores a la vista y diversos	1.956.469	1.793.189
Arrendamientos financieros	678.925	407.997
Activos dudosos	215.393	198.021
Total	58.596.300	49.505.457

En el ejercicio 2002, se han dado de baja 1.200 millones de euros de préstamos hipotecarios incluidos en dos emisiones de participaciones hipotecarias, adquiridas por FonCaixa Hipotecario 5 y 6 – FTH y 104 millones de euros de préstamos a pequeñas y medianas empresas incluidos en una emisión de participaciones adquiridas por A y T FTGENCAT I. En el ejercicio 2001, se dieron de baja préstamos hipotecarios incluidos en tres emisiones de participaciones hipotecarias, adquiridas por FonCaixa Hipotecario 2, 3 y 4 – FTH, por un importe total de 2.700 millones de euros. A 31 de diciembre de 2002 y 2001, el importe total pendiente de amortizar de las participaciones hipotecarias emitidas es de 3.795 y 2.926 millones de euros, respectivamente (véase Nota 9).

Los bienes cedidos en régimen de arrendamiento financiero se reflejan en la cuenta «Arrendamientos financieros» por el principal de las cuotas pendientes de vencimiento más el valor residual de la opción de compra, sin incluir las cargas financieras ni el Impuesto sobre el Valor Añadido.

El rendimiento medio de los saldos rentables de la inversión crediticia ha sido del 5,50% en el año 2002 y del 6,25% en el 2001.

El movimiento producido durante los ejercicios 2002 y 2001 en el saldo de la cuenta «Activos dudosos» se detalla a continuación:

Activos Dudosos

	Miles de euros	
	2002	2001
Saldo al inicio del ejercicio	198.021	199.338
Más:		
Adición de nuevos activos	193.863	149.592
Menos:		
Activos normalizados	(126.950)	(111.416)
Activos dados de baja	(49.541)	(39.493)
Saldo al cierre del ejercicio	215.393	198.021

El movimiento producido durante los ejercicios 2002 y 2001 en el saldo de la cuenta «Fondo de provisión para insolvencias», que minorará el capítulo «Créditos sobre clientes» de los balances de situación adjuntos, se detalla a continuación:

Fondo de provisión para insolvencias

	Miles de euros	
	2002	2001
Saldo al inicio del ejercicio	609.478	430.282
Más:		
Dotación neta con cargo a resultados	250.206	218.814
Diferencias de cambio	-	303
Menos:		
Cancelación por traspasos a créditos en suspenso	(22.153)	(20.372)
Fondos que han quedado disponibles	(14.654)	(17.954)
Traspasos a otros fondos	(1.655)	(1.595)
Diferencias de cambio	(1.570)	-
Saldo al cierre del ejercicio	819.652	609.478

En la Nota 15 se detalla la distribución de este fondo entre fondo específico, genérico y estadístico.

El movimiento producido durante los ejercicios 2002 y 2001 en el saldo de la cuenta «Fondo de riesgo-país» se detalla a continuación:

Fondo de riesgo-país

	Miles de euros	
	2002	2001
Saldo al inicio del ejercicio	1.318	1.268
Más:		
Dotación neta con cargo a resultados	212	365
Diferencias de cambio	-	10
Menos:		
Fondos que han quedado disponibles	(335)	(325)
Diferencias de cambio	(25)	-
Saldo al cierre del ejercicio	1.170	1.318

A continuación se detalla el saldo del capítulo «Amortización y provisiones para insolvencias (neto)» de las cuentas de pérdidas y ganancias adjuntas correspondientes a los ejercicios 2002 y 2001:

Amortización y provisiones para insolvencias

	Miles de euros	
	2002	2001
Amortizaciones de activos sin fondo	(27.388)	(19.220)
Dotación neta a fondos de provisión para insolvencias, con cargo a resultados	(250.206)	(218.814)
Dotaciones a fondos: riesgo-país, para pasivos contingentes, genérico renta fija y entidades de crédito	(21.401)	(24.187)
Menos:		
Fondos que han quedado disponibles de insolvencias	14.654	17.954
Fondos que han quedado disponibles: riesgo-país, pasivos contingentes, genérico renta fija y entidades de crédito	1.550	2.617
Recuperaciones de activos en suspenso	8.284	8.665
Total	(274.507)	(232.985)

9. Obligaciones y otros valores de renta fija

La composición de la cartera de valores de renta fija, a 31 de diciembre de 2002 y 2001, es la siguiente:

2002

	Miles de euros			
	Cartera de negociación	Cartera de inversión ordinaria	Cartera de inversión a vencimiento	Total
Emisión pública. Cotizados	296.540	179.008	-	475.548
Emisión pública. No cotizados	-	38	-	38
Otros emisores españoles. Cotizados	-	4.083.649	-	4.083.649
Otros emisores españoles. No cotizados	-	38.538	-	38.538
Otros emisores extranjeros. Cotizados	63.875	492.010	-	555.885
Subtotal	360.415	4.793.243	-	5.153.658
Menos:				
Fondo de insolvencias (provisión genérica y estadística) (Nota 15)				(14.504)
Total				5.139.154

2001

	Miles de euros			
	Cartera de negociación	Cartera de inversión ordinaria	Cartera de inversión a vencimiento	Total
Emisión pública. Cotizados	164.819	49.650	1.143	215.612
Emisión pública. No cotizados	-	66	-	66
Otros emisores españoles. Cotizados	-	3.226.417	-	3.226.417
Otros emisores españoles. No cotizados	-	10.121	-	10.121
Otros emisores extranjeros. Cotizados	60.080	509.012	-	569.092
Subtotal	224.899	3.795.266	1.143	4.021.308
Menos:				
Fondo de insolvencias (provisión genérica y estadística) (Nota 15)				(12.008)
Total				4.009.300

La rentabilidad media anual de las obligaciones y otros valores de renta fija ha sido de un 4,93% en el año 2002. En el año 2001, fue de un 4,98%.

A 31 de diciembre de 2002, el valor de mercado de la cartera de inversión ordinaria más la cartera de inversión a vencimiento es de 4.812.371 miles de euros. A 31 de diciembre de 2001, fue de 3.810.919 miles de euros. Por otro lado, a 31 de

diciembre de 2002, el valor de adquisición de la cartera de negociación es de 351.238 miles de euros. A 31 de diciembre de 2001, era de 225.602 miles de euros.

En los ejercicios 2002 y 2001, no ha habido traspasos entre carteras.

A 31 de diciembre de 2002 y 2001, no hay títulos propios en la cartera de renta fija.

Del capítulo «Obligaciones y otros valores de renta fija», a 31 de diciembre de 2002 y 2001, 5.510 y 64.903 miles de euros, respectivamente, corresponden a títulos de renta fija emitidos por empresas asociadas.

De la cartera de obligaciones y otros valores de renta fija, a 31 de diciembre de 2002, 31.348 miles de euros tienen un vencimiento inferior a un año. Este importe era de 48.783 miles de euros a 31 de diciembre de 2001.

El apartado «Otros emisores españoles. Cotizados» incluye la adquisición de los Bonos de Titulización que se detallan en el cuadro adjunto. Estas emisiones son la contrapartida de la adquisición, por parte de los fondos, de participaciones emitidas por "la Caixa" (véase Nota 8).

2002

		Miles de euros		
Fecha	Emisión	Importe	Importe pendiente de amortización a 31-12-02	Importe pendiente de amortización a 31-12-01
Julio 1999	FonCaixa Hipotecario 1 - FTH	600.000	305.905	385.818
Febrero 2001	FonCaixa Hipotecario 2 - FTH	600.000	453.543	545.928
Julio 2001	FonCaixa Hipotecario 3 - FTH	1.500.000	1.284.711	1.462.079
Diciembre 2001	FonCaixa Hipotecario 4 - FTH	600.000	524.804	600.000
Octubre 2002	FonCaixa Hipotecario 5 - FTH	600.000	600.000	-
Diciembre 2002	A y T FTGENCAT I	103.600	103.600	-
Diciembre 2002	FonCaixa Hipotecario 6 - FTH	600.000	600.000	-
Total		4.603.600	3.872.563	2.993.825

10. Cartera de valores de renta variable

La comparación de la cartera de valores de renta variable, a 31 de diciembre de 2002 y 2001, es la siguiente:

Renta variable

	Miles de euros	
	2002	2001
Acciones y otros títulos de renta variable	451.669	215.182
Participaciones	29.703	23.553
Participaciones en empresas del Grupo	8.434.610	8.430.377
Subtotal	8.915.982	8.669.112
Menos: Fondo de fluctuación de valores:		
Fondo s/acciones y otros títulos de renta variable	(3.116)	(1.437)
Fondo s/participaciones	(8.702)	(4.790)
Fondo s/participaciones en empresas del Grupo	(126.205)	(7.720)
Subtotal	(138.023)	(13.947)
Total	8.777.959	8.655.165

El detalle por carteras (véase Nota 4 c3), sin deducir los fondos correspondientes, es el siguiente:

2002

	Miles de euros			Total
	Cartera de negociación (*)	Cartera de inversión ordinaria	Cartera de participaciones permanentes	
Acciones y otros títulos de renta variable	241.670	209.999	-	451.669
Participaciones	-	-	29.703	29.703
Participaciones en empresas del Grupo	-	-	8.434.610	8.434.610
Total	241.670	209.999	8.464.313	8.915.982

(*) Incluye participaciones en sociedades europeas del sector bancario.

2001

	Miles de euros			Total
	Cartera de negociación	Cartera de inversión ordinaria	Cartera de participaciones permanentes	
Acciones y otros títulos de renta variable	-	215.182	-	215.182
Participaciones	-	-	23.553	23.553
Participaciones en empresas del Grupo	-	-	8.430.377	8.430.377
Total	-	215.182	8.453.930	8.669.112

El movimiento que se ha producido durante los ejercicios 2002 y 2001 en el saldo de la cuenta «Fondo de fluctuación de valores» se detalla a continuación (véase Nota 15):

	Miles de euros	
	2002	2001
Saldo al inicio del ejercicio	13.947	3.023
Más:		
Dotación neta con cargo a resultados del ejercicio	125.837	13.580
Otros	-	1
Menos:		
Utilización de fondos	(373)	(2.657)
Fondos que han quedado disponibles	(1.388)	-
Saldo al cierre del ejercicio	138.023	13.947

A 31 de diciembre de 2002, el valor de mercado de la cartera de inversión ordinaria es de 207.273 miles de euros. En el año 2001, era de 215.185 miles de euros. Por otro lado, el valor de adquisición de la cartera de negociación, a 31 de diciembre de 2002, es de 253.866 miles de euros. A 31 de diciembre de 2001, no había cartera de negociación.

El apartado «Dotación neta con cargo a resultados del ejercicio» incluye 119 millones de euros correspondientes a la participación en Caixa Holding, SA, por los saneamientos extraordinarios efectuados por esta sociedad sobre su cartera de valores de renta variable.

El epígrafe «Rendimiento de la cartera de renta variable – De Participaciones en el Grupo» incluye, básicamente, los dividendos devengados por la participación en Caixa Holding, SA que, a 31 de diciembre de 2002 y 2001, ascendían a 16.829 y 391.690 miles de euros, respectivamente.

Durante el ejercicio 2002, se han registrado 2.049 miles de euros de dotación neta de disponibilidades en el fondo de fluctuación de valores de renta variable, correspondientes a participaciones no consideradas como inmovilizaciones financieras. En el año 2001, esta cifra fue de 1.100 miles de euros.

En las Notas 10.1, 10.2 y 10.3, se detalla la evolución, durante los ejercicios 2002 y 2001, de cada uno de los capítulos de los balances de situación adjuntos que componen la cartera de valores. Asimismo, se informa de los traspasos entre carteras, del valor de mercado de la cartera de inversión ordinaria y del precio de adquisición de la cartera de negociación.

10.1 Acciones y otros títulos de renta variable

Este capítulo de los balances de situación adjuntos recoge las acciones y los títulos no permanentes que representan participaciones en el capital de otras sociedades por un valor inferior al 20% si éstas no cotizan en Bolsa y al 3% si cotizan, así como también las participaciones en fondos de inversión mobiliaria.

	Miles de euros	
	2002	2001
Cotizados	436.835	203.831
No cotizados	14.834	11.351
Subtotal	451.669	215.182
Menos:		
Fondo de fluctuación de valores	(3.116)	(1.437)
Total	448.553	213.745

El patrimonio total en fondos de inversión, gestionado mayoritariamente por InverCaixa Gestión, SGIIC, SA, a 31 de diciembre de 2002 y 2001, es de 8.817 y 9.572 millones de euros, respectivamente. A 31 de diciembre de 2002 y 2001, las participaciones de "la Caixa" en los fondos de inversión gestionados por sociedades del Grupo suman 25.719 y 22.132 miles de euros, respectivamente.

Durante los ejercicios 2002 y 2001, los movimientos del capítulo «Acciones y otros títulos de renta variable», sin considerar el fondo de fluctuación de valores, han sido:

2002

	Miles de euros					Total
	Compras	Ampliaciones de capital	Ventas	Liquidaciones de sociedades y reducciones de capital	Traspasos, diferencias de cambio y otros	
Saldo a 31-12-2001						215.182
Participaciones en fondos de inversión del Grupo "la Caixa"		13.614	(10.027)			3.587
Movimiento de la cartera de negociación (*)	253.866				(12.196)	241.670
Otras sociedades	4.416	111	(13.151)	(371)	225	(8.770)
Total movimientos año 2002	258.282	13.725	(23.178)	(371)	(11.971)	236.487
Saldo a 31-12-2002						451.669

(*) Inversiones en el sector bancario europeo.

2001

	Miles de euros					Total
	Compras	Ampliaciones de capital	Ventas	Liquidaciones de sociedades y reducciones de capital	Traspasos, diferencias de cambio y otros	
Saldo a 31-12-2000						152.075
Participaciones en fondos de inversión del Grupo "la Caixa"		12.202	(49.168)			(36.966)
Otras sociedades	105.605	21.425	(26.957)			100.073
Total movimientos año 2001	105.605	33.627	(76.125)	-	-	63.107
Saldo a 31-12-2001						215.182

A 31 de diciembre de 2002 y 2001, no hay ningún título denominado en divisas.

En el anexo 1.1 se detalla: nombre, domicilio, actividad, porcentaje de participación directa e indirecta, capital social, reservas, resultados, coste de la participación y dividendos devengados en el ejercicio, de las participaciones directas e indirectas en acciones y otros títulos de renta variable más significativas.

10.2 Participaciones

Este capítulo de los balances de situación adjuntos recoge los derechos sobre el capital de otras sociedades que, sin formar parte del Grupo, tienen como finalidad contribuir a su actividad, de acuerdo con el apartado 2 del artículo 185 de la Ley de Sociedades Anónimas y de la citada Circular 4/1991 del Banco de España, es decir, participaciones como mínimo del 20% si no cotizan en Bolsa o del 3% si cotizan.

	Miles de euros	
	2002	2001
Cotizados	-	-
No cotizados	29.703	23.553
Subtotal	29.703	23.553
Menos:		
Fondo de fluctuación de valores	(8.702)	(4.790)
Total	21.001	18.763

Durante los ejercicios 2002 y 2001, los movimientos del capítulo «Participaciones», sin considerar el fondo de fluctuación de valores, han sido:

2002

Miles de euros						
	Compras	Ampliaciones de capital	Ventas	Liquidaciones de sociedades y reducciones de capital	Traspasos y otros	Total
Saldo a 31-12-2001						23.553
Poseidón Gas, AIE		3.271				3.271
Nautilus Gas II, AIE		3.271				3.271
Otras sociedades (*)		-			(392)	(392)
Total movimientos año 2002	-	6.542	-	-	(392)	6.150
Saldo a 31-12-2002						29.703

(*) Traspaso a la cartera de Participaciones en empresas del Grupo (Nota 10.3).

2001

Miles de euros						
	Compras	Ampliaciones de capital	Ventas	Liquidaciones de sociedades y reducciones de capital	Traspasos y otros	Total
Saldo a 31-12-2000						14.698
Poseidón Gas, AIE		4.564				4.564
Nautilus Gas II, AIE		4.564				4.564
Otras sociedades	66	165	(504)			(273)
Total movimientos año 2001	66	9.293	(504)	-	-	8.855
Saldo a 31-12-2001						23.553

En el anexo 1.2 se detalla: nombre, domicilio, actividad, porcentaje de participación directa e indirecta, capital social, reservas, resultados, coste de la participación y dividendos devengados en el ejercicio, de las participaciones directas e indirectas más significativas.

10.3 Participaciones en empresas del Grupo

Este capítulo de los balances de situación adjuntos recoge la inversión en sociedades del Grupo, consolidables o no.

	Miles de euros	
	2002	2001
Cotizados	54.894	50.660
No cotizados	8.379.716	8.379.717
Subtotal	8.434.610	8.430.377
Menos:		
Fondo de fluctuación de valores	(126.205)	(7.720)
Total	8.308.405	8.422.657

Durante los ejercicios 2002 y 2001, los movimientos del capítulo «Participaciones en empresas del Grupo», sin considerar el fondo de fluctuación de valores, han sido:

2002

	Miles de euros					Total
	Compras	Ampliaciones de capital	Ventas	Liquidaciones de sociedades y reducciones de capital	Traspasos y otros	
Saldo a 31-12-2001						8.430.377
EuroCaixa I, SIM, SA	1.842		(14)			1.828
Otras sociedades (*)		4.808	(2.795)		392	2.405
Total movimientos año 2002	1.842	4.808	(2.809)	-	392	4.233
Saldo a 31-12-2002						8.434.610

(*) Traspaso desde la cartera de Participaciones (Nota 10.2).

2001

	Miles de euros					Total
	Compras	Ampliaciones de capital	Ventas	Liquidaciones de sociedades y reducciones de capital	Traspasos y otros	
Saldo a 31-12-2000						8.425.787
EuroCaixa I, SIM, SA	2.402		(218)			2.184
Otras sociedades	2.406					2.406
Total movimientos año 2001	4.808	-	(218)	-	-	4.590
Saldo a 31-12-2001						8.430.377

En el anexo 1.3 se detalla: nombre, domicilio, actividad, porcentaje de participación directa e indirecta, capital social, reservas, resultados, coste de la participación y dividendos devengados en el ejercicio, de las participaciones directas e indirectas más significativas en empresas del Grupo.

11. Activos inmateriales

El movimiento de gastos amortizables de los ejercicios 2002 y 2001 es el siguiente:

	Miles de euros	
	2002	2001
Saldo al inicio del ejercicio	46.560	29.597
Adiciones	59.171	38.259
Amortizaciones de activos inmateriales (Nota 12)	(1.715)	(2.692)
Amortizaciones de software	(30.025)	(18.604)
Saldo al cierre del ejercicio	73.991	46.560

Las adiciones corresponden básicamente a la adquisición de soportes y sistemas informáticos y a la elaboración de programas de software.

Las amortizaciones de activos inmateriales corresponden a soportes y sistemas informáticos. Las amortizaciones de software se registran en el epígrafe «Otros gastos administrativos» de las cuentas de pérdidas y ganancias adjuntas.

12. Activos materiales

La composición de las cuentas del inmovilizado, sus correspondientes amortizaciones acumuladas y los movimientos producidos durante los ejercicios 2002 y 2001 son los siguientes:

2002

	Miles de euros				Saldo final
	Saldo inicial	Altas	Bajas	Traspasos	
Terrenos y edificios de uso propio	920.918	16.232	-	2.858	940.008
Valor del activo	1.117.412	32.006	(182)	2.540	1.151.776
Fondo de amortización	(196.494)	(15.774)	182	318	(211.768)
Otros inmuebles	242.849	35.287	(27.393)	(7.876)	242.867
Valor del activo en explotación y en venta	112.824	17.784	(42.701)	(2.666)	85.241
Valor del activo de la Obra Social (Nota 20)	203.464	26.992	(3.075)	(3.258)	224.123
Fondo de amortización de inmuebles en explotación	(5.694)	(283)	1.202	(308)	(5.083)
Fondo de amortización de los inmuebles de la Obra Social (Nota 20)	(24.992)	(4.744)	565	11	(29.160)
Fondo de cobertura de inmovilizado (Nota 15)	(42.753)	(4.462)	16.616	(1.655)	(32.254)
Mobiliario, instalaciones y otros	900.377	(13.945)	(6.220)	3.363	883.575
Valor del activo en uso propio y explotación	1.834.490	198.769	(75.001)	186	1.958.444
Valor del activo de la Obra Social (Nota 20)	61.087	3.404	(688)	3.207	67.010
Fondo de amortización de activos en uso propio y explotación	(959.807)	(212.813)	68.863	(30)	(1.103.787)
Fondo de amortización del inmovilizado de la Obra Social (Nota 20)	(35.393)	(3.305)	606	-	(38.092)
Total	2.064.144	37.574	(33.613)	(1.655)	2.066.450

2001

	Miles de euros				Saldo final
	Saldo inicial	Altas	Bajas	Traspasos	
Terrenos y edificios de uso propio	892.827	28.652	(5)	(556)	920.918
Valor del activo	1.075.186	43.985	(26)	(1.733)	1.117.412
Fondo de amortización	(182.359)	(15.333)	21	1.177	(196.494)
Otros inmuebles	234.442	41.378	(30.514)	(2.457)	242.849
Valor del activo en explotación y en venta	145.517	18.965	(53.432)	1.774	112.824
Valor del activo de la Obra Social (Nota 20)	174.509	31.725	(1.310)	(1.460)	203.464
Fondo de amortización de inmuebles en explotación	(4.934)	(289)	694	(1.165)	(5.694)
Fondo de amortización de los inmuebles de la Obra Social (Nota 20)	(21.937)	(3.310)	267	(12)	(24.992)
Fondo de cobertura de inmovilizado (Nota 15)	(58.713)	(5.713)	23.267	(1.594)	(42.753)
Mobiliario, instalaciones y otros	858.501	50.330	(9.873)	1.419	900.377
Valor del activo en uso propio y explotación	1.668.022	257.922	(91.466)	12	1.834.490
Valor del activo de la Obra Social (Nota 20)	57.397	3.210	(927)	1.407	61.087
Fondo de amortización de activos en uso propio y explotación	(833.459)	(208.025)	81.696	(19)	(959.807)
Fondo de amortización del inmovilizado de la Obra Social (Nota 20)	(33.459)	(2.777)	824	19	(35.393)
Total	1.985.770	120.360	(40.392)	(1.594)	2.064.144

A continuación se detalla el saldo del capítulo «Amortización y saneamiento de activos materiales e inmateriales» de las cuentas de pérdidas y ganancias adjuntas correspondientes a los ejercicios 2002 y 2001:

	Miles de euros	
	2002	2001
Amortización activos inmateriales (Nota 11)	(1.715)	(2.692)
Amortización arrendamientos financieros (equipos informáticos en leasing) y saneamientos	(5.231)	(5.025)
Amortizaciones resto de activos materiales	(228.870)	(223.647)
Total	(235.816)	(231.364)

Los beneficios netos por venta de activos materiales correspondientes a los ejercicios 2002 y 2001 han sido de 13.410 y 15.061 miles de euros, respectivamente, y se presentan en los capítulos de «Beneficios/Quebrantos extraordinarios» de las cuentas de pérdidas y ganancias adjuntas (véase Nota 23.4).

13. Débitos a clientes

La composición de este capítulo de los balances de situación adjuntos correspondientes a los años 2002 y 2001, según la moneda de contratación de la operación, es la siguiente:

Por moneda

	Miles de euros	
	2002	2001
En euros	61.308.127	53.006.359
En moneda extranjera	443.042	365.150
Total	61.751.169	53.371.509

A 31 de diciembre de 2002, el saldo de los débitos constituidos por empresas del Grupo y por empresas asociadas era de 1.181 y de 924 millones de euros, respectivamente. A 31 de diciembre de 2001, estos saldos eran de 1.397 y 979 millones de euros, respectivamente.

El coste medio anual resultante de los saldos de «Débitos a clientes» ha sido del 2,33% en el año 2002 y del 2,76% en el año 2001.

A 31 de diciembre de 2002 y 2001, el detalle por sectores es el siguiente:

Por sectores

	Miles de euros	
	2002	2001
Administraciones públicas	1.037.206	756.568
Otros sectores residentes	58.518.729	50.405.660
No residentes	2.195.234	2.209.281
Total	61.751.169	53.371.509

A 31 de diciembre de 2002 y 2001, el detalle por naturaleza del saldo que figura registrado en «Otros sectores residentes» se indica a continuación:

Por naturaleza

	Miles de euros	
	2002	2001
Cuentas corrientes	14.020.089	12.060.238
Cuentas de ahorro	13.535.002	12.058.879
Imposiciones a plazo	27.711.813	23.853.202
Cesión temporal de activos	3.251.825	2.433.341
Total	58.518.729	50.405.660

En la rúbrica «Otros débitos – A plazo» de los balances de situación adjuntos, se incluyen fundamentalmente las cesiones temporales de activos, que corresponden a las deudas del Estado cedidas a clientes con compromiso de recompra (véanse Notas 6 y 7).

El desglose por vencimientos de los saldos que figuran registrados en las rúbricas «Depósitos de ahorro-A plazo» y «Otros débitos – A plazo» de los balances de situación adjuntos se indica a continuación:

Depósitos de ahorro a plazo

	Miles de euros	
	2002	2001
Hasta 3 meses	9.477.128	8.270.161
Entre 3 meses y 1 año	9.581.337	8.827.432
Entre 1 año y 5 años	9.981.598	7.930.545
Más de 5 años	524.787	664.020
Total	29.564.850	25.692.158

Otros débitos a plazo

	Miles de euros	
	2002	2001
Hasta 3 meses	3.123.475	1.881.259
Entre 3 meses y 1 año	138.106	338.355
Entre 1 año y 5 años	8.613	239.457
Total	3.270.194	2.459.071

Los recursos totales (netos) de clientes gestionados por "la Caixa", que incluyen básicamente débitos a clientes, débitos representados por valores negociables, pasivos subordinados, el patrimonio gestionado de fondos de inversión y fondos de pensiones y los recursos captados por las filiales de seguros, se sitúan, a 31 de diciembre de 2002 y 2001, en 97.981 y 86.262 millones de euros, respectivamente.

14. Débitos representados por valores negociables

A 31 de diciembre de 2002 y 2001, "la Caixa" tiene pendientes de vencimiento las siguientes emisiones de cédulas hipotecarias:

2002		Emisión			Liquidación	Amortización
(Miles de euros)		Importe nominal	Tipo de interés nominal	Fecha amortización	Abono cupones	Importe pendiente de amortización a 31-12-02
Fecha	Serie					
20-12-2000	13a CEPB	300.506	3,94%	20-12-2003	Trimestral	300.506
05-04-2001	14a CEPB	1.500.000	5,25%	05-04-2011	Anual	1.500.000
07-05-2001	15a CEPB	720.687	3,94%	07-05-2004	Trimestral	720.687
08-10-2001	16a CEPB	1.202.024	3,45%	08-10-2004	Trimestral	1.202.024
21-11-2002	17a CEPB	1.500.000	4,50%	21-11-2012	Anual	1.500.000
Total						5.223.217

2001		Emisión			Liquidación	Amortización
(Miles de euros)		Importe nominal	Tipo de interés nominal	Fecha amortización	Abono cupones	Importe pendiente de amortización a 31-12-01
Fecha	Serie					
25-01-1999	11a CEPB	601.012	2,77%	25-01-2002	Trimestral	341.897
01-09-1999	12a CEPB	259.553	2,77%	01-09-2002	Trimestral	177.883
20-12-2000	13a CEPB	300.506	3,94%	20-12-2003	Trimestral	300.506
05-04-2001	14a CEPB	1.500.000	5,25%	05-04-2011	Anual	1.500.000
07-05-2001	15a CEPB	720.687	3,94%	07-05-2004	Trimestral	720.687
08-10-2001	16a CEPB	1.202.024	3,45%	08-10-2004	Trimestral	1.202.024
Total						4.242.997

Todas las emisiones anteriores se han colocado a clientes de "la Caixa", excepto las emisiones efectuadas el 21 de noviembre de 2002 y el 5 de abril de 2001, que se han colocado en el Mercado Institucional.

En el ejercicio 2002, "la Caixa" ha realizado una emisión nominativa de cédulas hipotecarias de 200 millones de euros, que por aplicación de la Circular del Banco de España 4/1991, Norma 32, se ha clasificado como cuentas a plazo con entidades de crédito (véase Nota 7).

De acuerdo con las disposiciones vigentes, la Entidad afecta expresamente las hipotecas que constan inscritas a su favor en garantía del capital y de los intereses de las emisiones de cédulas hipotecarias.

Al final de los ejercicios 2002 y 2001, "la Caixa" no tenía ningún título propio adquirido.

A 31 de diciembre de 2001, los títulos emitidos por "la Caixa" y adquiridos por las empresas del Grupo y asociadas ascendían a 48.972 miles de euros. A 31 de diciembre de 2002, ninguna de estas empresas tenía valores negociables emitidos por "la Caixa".

15. Provisiones para riesgos y cargas

A continuación se detallan los fondos de provisiones para riesgos y cargas de los balances de situación. En primer lugar, se relacionan los fondos que figuran en los balances minorando los activos correspondientes y, a continuación, se detallan los fondos que figuran en el pasivo de los balances adjuntos:

2002

	Miles de euros				
	Fondos a 31-12-2001	Dotaciones netas de disponibilidades con cargo a resultados del ejercicio	Utilización de fondos	Traspasos y otros	Fondos a 31-12-2002
Fondo de provisión para insolvencias (a)	621.591	238.186	(22.153)	(3.412)	834.212
De las inversiones crediticias (Nota 8)	609.478	235.552	(22.153)	(3.225)	819.652
De entidades de crédito (Nota 7)	105	(49)	-	-	56
De renta fija (Nota 9)	12.008	2.683	-	(187)	14.504
Fondo de provisión para riesgo-país	1.333	(130)	-	(25)	1.178
De las inversiones crediticias (Nota 8)	1.318	(123)	-	(25)	1.170
De entidades de crédito (Nota 7)	15	(7)	-	-	8
Fondo de fluctuación de valores	13.947	124.449	(373)	-	138.023
De Deudas del Estado (Nota 6)	-	-	-	-	-
De títulos de renta fija (Nota 9)	-	-	-	-	-
De títulos de renta variable (Nota 10)	13.947	124.449	(373)	-	138.023
Fondo de fluctuación de cambio (Nota 10)	-	-	-	-	-
Fondo especial específico de saneamiento de la cartera de valores (Norma 28 Circ. B.E. 4/1991)	-	-	-	-	-
Fondo de cobertura de inmovilizado (Nota 12)	42.753	(10.596)	(1.558)	1.655	32.254
Total de fondos que minoran el activo	679.624	351.909	(24.084)	(1.782)	1.005.667
Fondo de pensionistas y otras obligaciones similares (Notas 16, 23.2.1 y 23.4)	101.870	6.593	(29.490)	-	78.973
Fondo de provisión para impuestos	-	-	-	-	-
Fondo de insolvencias para pasivos contingentes (a)	58.459	17.347	-	(780)	75.026
Fondo por riesgo-país para pasivos contingentes	93	-	-	-	93
Provisiones para operaciones de futuro	1.664	11.404	-	-	13.068
Provisiones para contingencias diversas y otros	205.106	8.438	(21.143)	(15.778)	176.623
Total provisiones para riesgos y cargas	367.192	43.782	(50.633)	(16.558)	343.783
Total de fondos	1.046.816	395.691	(74.717)	(18.340)	1.349.450
(a) Promemoria: Fondo de provisión para insolvencias					
Fondo para coberturas específicas	82.481	47.210	(22.153)	(2.072)	105.466
Fondo para coberturas genéricas	408.708	76.588	-	(2.120)	483.176
Fondo para coberturas estadísticas (*)	188.861	131.735	-	-	320.596
Total fondo de provisión para insolvencias (Nota 4 c2)	680.050	255.533	(22.153)	(4.192)	909.238
Fondo de bloqueo de beneficios (**)	55.424	(15.395)	-	-	40.029

(*) El saldo de este fondo, a 31 de diciembre de 2002, equivale al 51% del fondo total a constituir (véase Nota 4 c2).

(**) Incluido en el capítulo «Otros pasivos» de los balances de situación adjuntos.

2001

Miles de euros					
	Fondos a 31-12-2000	Dotaciones netas de disponibilidades con cargo a resultados del ejercicio	Utilización de fondos	Trasposos y otros	Fondos a 31-12-2001
Fondo de provisión para insolvencias (a)	439.669	205.042	(21.864)	(1.256)	621.591
De las inversiones crediticias (Nota 8)	430.282	200.860	(20.372)	(1.292)	609.478
De entidades de crédito (Nota 7)	1.478	119	(1.492)	-	105
De renta fija (Nota 9)	7.909	4.063	-	36	12.008
Fondo de provisión para riesgo-país	1.298	25	-	10	1.333
De las inversiones crediticias (Nota 8)	1.268	40	-	10	1.318
De entidades de crédito (Nota 7)	30	(15)	-	-	15
Fondo de fluctuación de valores	3.023	13.580	(2.657)	1	13.947
De Deudas del Estado (Nota 6)	-	-	-	-	-
De títulos de renta fija (Nota 9)	-	-	-	-	-
De los títulos de renta variable (Nota 10)	3.023	13.580	(2.657)	1	13.947
Fondo de fluctuación de cambio (Nota 10)	-	-	-	-	-
Fondo especial específico de saneamiento de la cartera de valores (Norma 28 Circ. B.E. 4/1991)	-	-	-	-	-
Fondo de cobertura de inmovilizado (Nota 12)	58.713	(16.562)	(992)	1.594	42.753
Total de fondos que minoran el activo	502.703	202.085	(25.513)	349	679.624
Fondo de pensionistas y otras obligaciones similares (Notas 16, 23.2.1 y 23.4)	117.401	16.587	(32.118)	-	101.870
Fondo de provisión para impuestos	-	-	-	-	-
Fondo de insolvencias para pasivos contingentes (a)	40.917	17.380	-	162	58.459
Fondo por riesgo-país para pasivos contingentes	115	(17)	-	(5)	93
Provisiones para operaciones de futuro	9.920	(8.256)	-	-	1.664
Provisiones para contingencias diversas y otros	237.748	13.410	(79.095)	33.043	205.106
Total provisiones para riesgos y cargas	406.101	39.104	(111.213)	33.200	367.192
Total de fondos	908.804	241.189	(136.726)	33.549	1.046.816
(a) Promemoria: Fondo de provisión para insolvencias					
Fondo para coberturas específicas	88.240	17.700	(21.864)	(1.595)	82.481
Fondo para coberturas genéricas	341.152	67.055	-	501	408.708
Fondo para coberturas estadísticas	51.194	137.667	-	-	188.861
Total fondo de provisión para insolvencias (Nota 4 c2)	480.586	222.422	(21.864)	(1.094)	680.050
Fondo de bloqueo de beneficios (*)	60.210	(4.786)	-	-	55.424

(*) Incluido en el capítulo «Otros pasivos» de los balances de situación adjuntos.

El apartado «Provisiones para contingencias diversas y otros» de los ejercicios 2002 y 2001 incluye, básicamente, fondos para la cobertura de contingencias de carácter fiscal, de saneamientos de activos y de riesgos relacionados con la actividad ordinaria de la Entidad.

16. Fondo de pensionistas y otras obligaciones similares

En el ejercicio 2000, como consecuencia del acuerdo laboral suscrito el 31 de julio de 2000 (véase Nota 4 c6), para el personal activo, se aportó la totalidad de los servicios pasados a un plan de pensiones y se pagaron primas, básicamente, a VidaCaixa, SA de Seguros y Reaseguros para cubrir las garantías complementarias. Los importes desembolsados superaban en 477.437 miles de euros los fondos constituidos en la citada fecha. Adicionalmente, se aportaron a RentCaixa, SA de Seguros y Reaseguros primas extraordinarias por 124.914 miles de euros para el personal pasivo, que derivaron básicamente del cambio a las tablas de mortalidad GR 80-2, las cuales, según el estudio del actuario independiente, se ajustaban mejor a la experiencia propia de la Entidad. De acuerdo con el calendario de cobertura establecido por el Banco de España, se registra como gasto de cada uno de los ejercicios, a partir del año 2000, una décima parte del exceso de los importes pagados sobre los fondos constituidos previamente. Los importes registrados como gasto extraordinario en cada uno de los ejercicios 2002 y 2001 por este concepto ascienden a 60.235 miles de euros (véase Nota 23.4). A 31 de diciembre de 2002, el importe pendiente de imputar a gastos asciende a 421.649 miles de euros (véase Nota 19).

Por lo que respecta al personal pasivo, hasta el 31 de diciembre de 2001, se mantenían cubiertos los compromisos por pensiones, básicamente, con la póliza contratada con RentCaixa, SA de Seguros y Reaseguros. La provisión matemática ascendía, a 31 de diciembre de 2001, a 1.069.776 miles de euros, de acuerdo con las siguientes hipótesis contratadas: tablas de mortalidad GR 80-2, un tipo de interés técnico del 9% durante los primeros 23 meses (en función de la rentabilidad de los activos afectos) y del 4,5% durante el resto del periodo, que representaba el mantenimiento de un diferencial de tres puntos en relación con las revalorizaciones de las prestaciones consideradas. La adaptación de las tablas GR 80-2 a las PER 2000C se estaba realizando por RentCaixa, SA de Seguros y Reaseguros en un plazo de 14 años, de acuerdo con la normativa aplicable a las entidades aseguradoras. En el ejercicio 2002, como consecuencia del acuerdo laboral suscrito el 29 de julio de 2002 (véase Nota 4 c6) para el personal pasivo, se ha aportado a un plan de pensiones 1.356.012 miles de euros. Este importe se ha desembolsado por medio del rescate de 1.171.249 miles de euros de la totalidad de las provisiones mantenidas, básicamente, en RentCaixa, SA de Seguros y Reaseguros y de una aportación extraordinaria de 184.763 miles de euros. Esta aportación extraordinaria se ha producido, básicamente, por la utilización de las tablas de mortalidad PER 2000P, en lugar de las GR 80-2 utilizadas en la póliza de RentCaixa, SA de Seguros y Reaseguros, y para la cobertura de los incrementos de inflación aplicables a la futura actualización de la mayoría de las prestaciones aseguradas. Esta aportación extraordinaria se imputará a resultados de acuerdo con el criterio adoptado para el personal activo. En el ejercicio 2002, se ha registrado una décima parte de la totalidad de la aportación extraordinaria, por importe de 18.476 miles de euros. La parte pendiente de imputar, por importe de 166.287 miles de euros (véase Nota 19), se registrará en partes iguales a lo largo de los nueve ejercicios sucesivos.

Las aportaciones efectuadas básicamente al plan de pensiones devengadas en los ejercicios 2002 y 2001 para el personal activo de "la Caixa" ascienden a 63.174 y 57.809 miles de euros, respectivamente. Adicionalmente, en el ejercicio 2002 y 2001, se han pagado 17.018 y 23.405 miles de euros a VidaCaixa de Seguros y Reaseguros, SA, respectivamente, a través del Plan de Pensiones, correspondientes a la prima de riesgo para viudedad, invalidez, orfandad y seguro de vida (véase Nota 23.2.1).

Las primas pagadas a RentCaixa, SA de Seguros y Reaseguros en el ejercicio 2002 hasta la extinción de la póliza y en el ejercicio 2001 para la cobertura de los compromisos con el personal pasivo, ascienden a 2.729 y 10.610 miles de euros, respectivamente. Las aportaciones de los dos ejercicios corresponden, básicamente, a la regularización de las primas aportadas en el ejercicio anterior. También se han registrado, como gasto extraordinario de los ejercicios 2002 y 2001, 44.289 y 22.846 miles de euros, respectivamente, de primas pagadas a VidaCaixa, SA de Seguros y Reaseguros para la cobertura de garantías complementarias.

La Entidad tiene suscrito con determinados empleados un acuerdo, denominado «Permiso Especial con Sueldo», basado en el artículo 45.1.a) del Estatuto de los Trabajadores, cuya finalidad es suspender el contrato de trabajo por mutuo acuerdo entre las partes de forma temporal, manteniendo el trabajador su condición de empleado. Durante esta situación, percibe un porcentaje de su salario, gratificaciones y cualquier otra prestación que le corresponda, de acuerdo con su categoría profesional, y los incrementos por antigüedad o por aplicación de convenios colectivos sucesivos. El empleado sigue dado de alta en la Seguridad Social, y se efectúan las cotizaciones y las retenciones pertinentes. Dentro del citado acuerdo, se ha pactado con cada empleado una edad de jubilación, que suele ser anterior a la habitual de 65 años.

"la Caixa", de acuerdo con la circular del Banco de España 5/2000, tiene constituidos fondos internos, a 31 de diciembre de 2002 y 2001, para cubrir los compromisos por prejubilaciones («Permiso Especial con Sueldo»), pagas por antigüedad e indemnizaciones por despidos por 78.973 y 101.870 miles de euros, respectivamente. De los citados importes, a 31 de diciembre de 2002 y 2001, los fondos para cubrir la totalidad de los compromisos por pagos futuros a los empleados con «Permiso Especial con Sueldo», en concepto de salarios, seguridad social y aportaciones futuras al plan de pensiones, ascienden a 47.878 y 67.321 miles de euros, respectivamente. En los ejercicios 2002 y 2001, las dotaciones por este concepto son de 8.063 y 12.764 miles de euros, respectivamente, y los pagos realizados a los empleados con cargo a los fondos previamente constituidos son de 27.506 y 30.588 miles de euros, respectivamente (véanse Notas 4 c6, 4 c9, 15, 23.2.1 y 23.4).

17. Pasivos subordinados

Las principales características de las emisiones de obligaciones subordinadas son las siguientes:

Fecha emisión	Vencimiento	Miles de euros	
		2002	2001
Octubre 1985	(*)	2.860	18.031
Noviembre 1985	(*)	1.984	12.020
Marzo 1988	(*)	17.387	45.076
Mayo-Junio 1988	(*)	49.649	204.344
Febrero 1991	(*)	108.314	258.435
Octubre 1999	04-10-2009	1.000.000	1.000.000
Octubre 2001	10-10-2011	1.500.000	1.500.000
Abril 2002	12-04-2012	357.563	-
Julio 2002	22-07-2012	180.000	-
Subtotal		3.217.757	3.037.906
Otros Pasivos subordinados		3.000.000	3.000.000
Total		6.217.757	6.037.906

(*) Emisiones de carácter perpetuo, es decir, sin vencimiento.

La emisión de abril de 2002 por 357.563 miles de euros corresponde al canje voluntario por parte de los suscriptores de las emisiones de octubre de 1985 hasta febrero de 1991. Esta emisión y la de julio de 2002 tienen un tipo de interés variable trimestral igual al Euríbor a 3 meses más el 0,06%, con un tipo mínimo del 3,93% y del 3,94% (4% TAE) y un tipo máximo del 6,79% y del 6,83% (7% TAE), respectivamente.

La emisión de octubre de 2001 tiene un tipo de interés variable trimestral igual al Euríbor a 3 meses más el 0,06%, con un tipo mínimo del 3,94% (4% TAE) y un tipo máximo del 6,35% (6,50% TAE).

A 31 de diciembre de 2002 y 2001, no hay ningún título pignorado.

Ninguna de las empresas del Grupo y asociadas tiene adquiridos valores negociables subordinados emitidos por "la Caixa". El tipo de interés nominal de cada emisión es variable en función de las condiciones establecidas en cada una de ellas.

Todas estas emisiones han recibido la calificación necesaria del Banco de España para que se puedan computar, con las limitaciones previstas por la Circular 5/1993 del Banco de España, como recursos propios de segunda categoría del Grupo consolidado (véase Nota 18).

El tipo de interés medio anual resultante de estas emisiones ha sido del 3,41% en el año 2002 y del 4,26% en el año 2001.

Los intereses devengados y los gastos de emisión por el total de pasivos subordinados, que figuran en el capítulo «Intereses y cargas asimiladas» de las cuentas de pérdidas y ganancias adjuntas, han representado en los años 2002 y 2001 la cantidad de 238.477 y 222.855 miles de euros, respectivamente (véase Nota 23.1).

El concepto «Otros pasivos subordinados» corresponde a los depósitos subordinados tomados por "la Caixa" a Caixa Preference Limited, en contrapartida de las diferentes emisiones efectuadas por parte de la indicada sociedad. En el mes de junio de 1999, Caixa Preference Limited efectuó la emisión de 1.000 millones de euros en Participaciones Preferentes-Serie A, sin derecho a voto y con un dividendo variable trimestral, igual al Euríbor a tres meses más el 0,06% anual, con un mínimo garantizado del 3,94% anual (4% TAE) durante los tres primeros años de la emisión. En el mes de mayo de 2000, Caixa Preference Limited efectuó la emisión de 2.000 millones de euros en Participaciones Preferentes-Serie B, sin derecho a voto y con un dividendo variable trimestral igual al Euríbor a tres meses más el 0,06% anual, con un mínimo garantizado del 4,43% anual (4,5% TAE) y un máximo del 6,83% anual (7% TAE) durante los primeros diez años de la emisión.

Caixa Preference Limited es una filial al 100% de "la Caixa", y las emisiones indicadas cuentan con la garantía solidaria e irrevocable de "la Caixa", según se indica en los correspondientes folletos informativos de las emisiones.

Adicionalmente, estas emisiones han recibido la calificación necesaria del Banco de España para que se puedan computar íntegramente como recursos propios básicos del Grupo consolidado. Estas emisiones con carácter perpetuo, han sido adquiridas íntegramente por terceros ajenos al Grupo y son amortizables por decisión de la sociedad después de autorizarlo el Banco de España, total o parcialmente, una vez transcurridos cinco años desde su desembolso.

18. Reservas

A continuación se detalla la composición de este epígrafe de los balances de situación adjuntos y el movimiento producido durante los ejercicios 2002 y 2001:

	Miles de euros	
	2002	2001
Saldo al inicio del ejercicio	3.655.652	3.280.132
Aplicación del beneficio del ejercicio anterior (Nota 5)	324.516	375.470
Traspaso-Previsión libertad de amortización RDL2/1985 (1)	58	92
Traspaso-Previsión libertad de amortización Ley 12/1988 (1)	4	4
Otros	14	(46)
Saldo al cierre del ejercicio	3.980.244	3.655.652

(1) Por traspaso del fondo para riesgos bancarios generales.

A 31 de diciembre de 2002, las Reservas de "la Caixa" incluyen 34.354 miles de euros correspondientes a reservas por inversión en la Comunidad Autónoma de Canarias (véase Nota 5), importe que, a 31 de diciembre de 2001, era de 28.344 miles de euros.

Los grupos consolidables de entidades de crédito, de acuerdo con la Circular 5/1993 del Banco de España, deben mantener en todo momento un volumen suficiente de recursos propios para cubrir la suma de las exigencias por riesgo de crédito, en función de los activos, compromisos y otras cuentas de orden que presenten este riesgo; por riesgo de cambio, en función de la posición global neta en divisas, y por riesgo de mercado de la cartera de negociación, así como para dar cobertura a los riesgos derivados de ser un grupo mixto compuesto por grupos de entidades de crédito y entidades aseguradoras. Los recursos propios son suficientes siempre que se mantenga un coeficiente de solvencia no inferior al 8%; este coeficiente de solvencia se define como el cociente entre los recursos propios del Grupo y los riesgos antes indicados, ponderados de la manera que se establece en la mencionada Circular.

Esta Circular constituye el desarrollo, en el ámbito de las entidades de crédito, de la legislación sobre recursos propios y supervisión en base consolidada de las entidades financieras a partir de la Ley 13/1992, de 1 de junio, del Real Decreto 1343/1992, de 6 de noviembre, y de la Orden Ministerial del 30 de diciembre de 1992. Se establece también que la deuda subordinada constituye un recurso propio de segunda categoría, y que es computable como tal la parte que no exceda del 50% de los recursos propios básicos, como también que la totalidad de recursos propios de segunda categoría no exceda del 100% de los recursos propios básicos en la parte en que este exceso no se haya eliminado por la primera limitación citada (véase Nota 17).

A 31 de diciembre de 2002 y 2001, el Grupo "la Caixa" cumple ampliamente este requisito legal.

19. Otros Activos y Pasivos

A 31 de diciembre de 2002, la composición del saldo de estos capítulos de los balances de situación adjuntos es la siguiente:

	Miles de euros	
	2002	2001
Otros activos		
Operaciones en camino	103.119	69.087
Créditos fiscales e Impuesto sobre beneficios anticipado (Nota 24)	836.908	566.126
Hacienda Pública - otros saldos fiscales recuperables (*)	209.813	52.899
Operaciones financieras pendientes de liquidar	265.886	61.357
Partidas a regularizar por operaciones de futuro (**)	353.021	258.760
Cámaras de compensación	736.935	770.372
Diferencias en el fondo de pensiones (Nota 16)	587.936	481.884
Otros	249.584	328.905
Total	3.343.202	2.589.390

(*) Incluye retenciones, deducciones pendientes de aplicación y pagos a cuenta del Impuesto sobre sociedades y otros conceptos.

(**) Incluye básicamente primas pagadas por opciones adquiridas e importes pagados no imputados a resultados para operaciones de futuro.

	Miles de euros	
	2002	2001
Otros pasivos		
Pasivo Obra Social (Nota 20)	319.826	310.731
Operaciones en camino	105.634	55.140
Partidas a regularizar por operaciones de futuro (*)	277.047	255.877
Impuesto sobre beneficios diferido	8.550	9.964
Cámaras de compensación	281.887	203.126
Cuentas de recaudación	1.545.316	1.341.412
Fondo bloqueo de beneficios (Nota 15)	40.029	55.424
Otros	595.350	701.263
Total	3.173.639	2.932.937

(*) Incluye básicamente primas cobradas por opciones emitidas.

20. Obra Social

De acuerdo con las normas de presentación del balance de situación, los activos y pasivos afectos a la Obra Social de "la Caixa" se clasifican en los siguientes capítulos:

Concepto	Capítulos de los balances
- Inmovilizado afecto a la Obra Social	- Activos materiales
- Otros activos afectos a la Obra Social	- Créditos sobre clientes
- Total Recursos propios de la Obra Social y Otros pasivos	- Otros pasivos

Del fondo de la Obra Social que figura en el capítulo «Otros pasivos» del balance de "la Caixa", la parte que financia Inmuebles afectos forma parte de los recursos propios de "la Caixa".

A continuación se presenta el balance de la Obra Social que figura integrado en las cuentas anuales de los ejercicios 2002 y 2001.

Activo	Miles de euros					
	2002			2001		
	Coste	Fondo de amortización	Valor neto	Coste	Fondo de amortización	Valor neto
Inmovilizado afecto	291.133	(67.252)	223.881	264.551	(60.385)	204.166
Inmuebles (Nota 12)	224.123	(29.160)	194.963	203.464	(24.992)	178.472
Mobiliario e instalaciones (Nota 12)	67.010	(38.092)	28.918	61.087	(35.393)	25.694
Circulante con "la Caixa"			95.819			106.124
Otros Activos			126			441
Total Activo			319.826			310.731

El concepto «Otros activos» corresponde a diversas cuentas deudoras afectas a la Obra Social, y el concepto «Circulante con "la Caixa"» se elimina en el proceso de integración de balances.

El gasto de amortización del inmovilizado se determina siguiendo criterios idénticos a los indicados para el resto del inmovilizado de "la Caixa" (véase Nota 4 c5).

Pasivo	Miles de euros	
	2002	2001
Dotación y reservas para regularización de bienes afectos	409.322	372.577
Reservas de la Obra Social (Fondo Aplicación Inmovilizado afecto)	223.881	204.166
Fondo Obra Social	185.441	168.411
Menos: Gastos de mantenimiento	(141.364)	(124.176)
Liquidación del presupuesto del ejercicio	(163.664)	(152.811)
Amortizaciones (Nota 12)	(8.049)	(6.087)
Inversión en Inmovilizado (Nota 12)	30.396	34.935
Otros	(47)	(213)
Total Recursos Propios de la Obra Social	267.958	248.401
Otros pasivos	51.868	62.330
Total Pasivo	319.826	310.731
Promemoria		
Fondo Obra Social (después de la aplicación de los gastos de mantenimiento)	44.077	44.235

El concepto «Otros pasivos» corresponde a obligaciones de la Obra Social pendientes de pago.

Los movimientos del capítulo «Dotación y reservas para regularización de bienes afectos», antes de la liquidación de los gastos de mantenimiento de los ejercicios 2002 y 2001, han sido los siguientes:

	Miles de euros	
	2002	2001
Saldo al inicio del ejercicio	372.577	333.339
Más:		
Dotación al fondo de acuerdo con la aplicación del excedente del ejercicio anterior	160.921	160.921
Menos:		
Gastos de mantenimiento del ejercicio anterior	(124.176)	(121.683)
Saldo al cierre del ejercicio	409.322	372.577

21. Operaciones en moneda extranjera

Siguiendo los criterios de valoración definidos en la Nota 4 c1, a continuación se indica el total del balance en moneda extranjera que, a 31 de diciembre de 2002 y 2001, presenta "la Caixa":

	Miles de euros	
	2002	2001
Total activo en moneda extranjera	2.908.578	2.871.392
Entidades de crédito (Nota 7)	2.047.322	1.509.228
Créditos sobre clientes (Nota 8)	696.785	1.117.836
Renta fija	95.146	149.018
Otros	69.325	95.310
Total pasivo en moneda extranjera	2.788.846	2.795.329
Entidades de crédito (Nota 7)	2.246.259	2.416.692
Débitos a clientes (Nota 13)	443.042	365.150
Otros	99.545	13.487

22. Operaciones con derivados financieros

A continuación se detallan las operaciones de futuro vigentes a 31 de diciembre de 2002 y 2001. Estas operaciones se registran por el valor nominal o por el valor de ejercicio del activo subyacente contratado o bien por su valor contractual según el tipo de operación de futuro de que se trate (véase Nota 4 c7). De acuerdo con la normativa vigente sobre presentación de las cuentas anuales, no figuran incluidas en el capítulo «Cuentas de orden» de los balances de situación adjuntos.

El detalle según el tipo de operación y moneda es el siguiente:

Concepto	2002			2001		
	Importes nominales y/o contractuales (miles de euros)					
	Euros	Moneda extranjera	Total	Euros	Moneda extranjera	Total
Compraventa de divisas no vencidas	-	3.872.340	3.872.340	-	4.101.320	4.101.320
Compraventa de activos financieros no vencidos	999.325	-	999.325	134.011	-	134.011
Futuros financieros s/valores y tipos de interés	36.830.101	455.384	37.285.485	25.192.600	49.359	25.241.959
Opciones	27.971.423	1.108.971	29.080.394	26.119.505	441.397	26.560.902
Otras operaciones sobre tipos de interés	119.707.025	5.483.276	125.190.301	102.817.945	3.839.307	106.657.252
Operaciones de futuro sobre mercaderías	-	-	-	-	153	153
Total	185.507.874	10.919.971	196.427.845	154.264.061	8.431.536	162.695.597

El importe nominal y/o contractual de los contratos formalizados, indicados anteriormente, no supone el riesgo total asumido por "la Caixa", ya que la posición neta en estos instrumentos es la compensación y/o combinación de los mismos. Esta posición neta es utilizada por "la Caixa" para la cobertura del riesgo de tipo de interés, del precio del activo subyacente o de cambio, siendo el resto de las operaciones de negociación.

En los cuadros siguientes se detallan las operaciones con derivados financieros distribuidas por tipo de operación y por finalidad.

Concepto	2002		
	Importes nominales y/o contractuales (miles de euros)		
	Cobertura (*)	Negociación	Total
Compraventa de divisas no vencidas	1.325.393	2.546.947	3.872.340
Compraventa de activos financieros no vencidos	223.755	775.570	999.325
Futuros financieros s/valores y tipos de interés	33.261.194	4.024.291	37.285.485
Opciones	23.610.796	5.469.598	29.080.394
Otras operaciones sobre tipos de interés	79.233.524	45.956.777	125.190.301
Operaciones de futuro sobre mercaderías	-	-	-
Total	137.654.662	58.773.183	196.427.845
Total en %	70%	30%	100%

Concepto	2001		
	Importes nominales y/o contractuales (miles de euros)		
	Cobertura (*)	Negociación	Total
Compraventa de divisas no vencidas	997.568	3.103.752	4.101.320
Compraventa de activos financieros no vencidos	-	134.011	134.011
Futuros financieros s/valores y tipos de interés	24.244.959	997.000	25.241.959
Opciones	21.887.012	4.673.890	26.560.902
Otras operaciones sobre tipos de interés	55.502.186	51.155.066	106.657.252
Operaciones de futuro sobre mercaderías	153	-	153
Total	102.631.878	60.063.719	162.695.597
Total en %	63%	37%	100%

(*) Operaciones que tienen como finalidad la cobertura de otras operaciones, así como las operaciones de Macrocobertura.

A continuación se detallan las operaciones de cobertura distribuidas por tipo de operación y vencimiento:

Cobertura

Concepto	2002			
	Importes nominales y/o contractuales (miles de euros)			
	< 1 año	1-5 años	> 5 años	Total
Compraventa de divisas no vencidas	1.026.738	298.655	-	1.325.393
Compraventa de activos financieros no vencidos	223.755	-	-	223.755
Futuros financieros s/valores y tipos de interés	30.134.414	2.985.482	141.298	33.261.194
sobre valores	5.968	338.500	141.298	485.766
sobre tipos de interés	30.128.446	2.646.982	-	32.775.428
Opciones	593.633	5.570.697	17.446.466	23.610.796
sobre valores	87.920	1.626.560	277.188	1.991.668
sobre tipos de interés	505.713	3.944.137	17.169.278	21.619.128
sobre divisas	-	-	-	-
Otras operaciones sobre tipos de interés	35.242.363	17.660.307	26.330.854	79.233.524
FRA's	519.071	-	-	519.071
IRS's	34.723.292	17.660.307	26.330.854	78.714.453
Operaciones de futuro sobre mercaderías	-	-	-	-
Total	67.220.903	26.515.141	43.918.618	137.654.662
Total en %	49%	19%	32%	100%

Cobertura

Concepto	2001			
	Importes nominales y/o contractuales (miles de euros)			
	< 1 año	1-5 años	> 5 años	Total
Compraventa de divisas no vencidas	377.376	620.192	-	997.568
Compraventa de activos financieros no vencidos	-	-	-	-
Futuros financieros s/valores y tipos de interés	22.298.715	1.607.373	338.871	24.244.959
sobre valores	-	461.700	338.871	800.571
sobre tipos de interés	22.298.715	1.145.673	-	23.444.388
Opciones	3.467.772	2.600.675	15.818.565	21.887.012
sobre valores	813.427	316.893	39.051	1.169.371
sobre tipos de interés	2.642.563	2.283.782	15.779.514	20.705.859
sobre divisas	11.782	-	-	11.782
Otras operaciones sobre tipos de interés	28.667.751	12.336.234	14.498.201	55.502.186
FRA's	453.875	-	-	453.875
IRS's	28.213.876	12.336.234	14.498.201	55.048.311
Operaciones de futuro sobre mercaderías	-	153	-	153
Total	54.811.614	17.164.627	30.655.637	102.631.878
Total en %	53%	17%	30%	100%

A continuación se detallan las operaciones de negociación distribuidas por tipo de operación y vencimiento:

Negociación

Concepto	2002			
	Importes notacionales y/o contractuales (miles de euros)			
	< 1 año	1-5 años	> 5 años	Total
Compraventa de divisas no vencidas	2.436.788	110.159	-	2.546.947
<i>Compras</i>	1.148.079	58.734	-	1.206.813
<i>Ventas</i>	1.288.709	51.425	-	1.340.134
Compraventa de activos financieros no vencidos	775.570	-	-	775.570
<i>Compras</i>	397.176	-	-	397.176
<i>Ventas</i>	378.394	-	-	378.394
Futuros financieros s/valores y tipos de interés	3.688.005	316.036	20.250	4.024.291
sobre valores	5	316.036	20.250	336.291
<i>Comprados</i>	-	115.000	15.950	130.950
<i>Vendidos</i>	5	201.036	4.300	205.341
sobre tipos de interés	3.688.000	-	-	3.688.000
<i>Comprados</i>	3.288.000	-	-	3.288.000
<i>Vendidos</i>	400.000	-	-	400.000
Opciones	1.388.428	1.081.170	3.000.000	5.469.598
sobre valores	281.717	1.078.910	-	1.360.627
<i>Compradas</i>	-	-	-	-
<i>Emitidas</i>	281.717	1.078.910	-	1.360.627
sobre tipos de interés	47.678	-	3.000.000	3.047.678
<i>Compradas</i>	47.678	-	1.500.000	1.547.678
<i>Emitidas</i>	-	-	1.500.000	1.500.000
sobre divisas	1.059.033	2.260	-	1.061.293
<i>Compradas</i>	534.348	1.130	-	535.478
<i>Emitidas</i>	524.685	1.130	-	525.815
Otras operaciones sobre tipos de interés	42.277.150	2.843.324	836.303	45.956.777
FRA's	104.500	-	-	104.500
<i>Comprados</i>	104.500	-	-	104.500
<i>Vendidos</i>	-	-	-	-
IRS's	42.172.650	2.843.324	836.303	45.852.277
<i>Cobro fijo/Pago variable</i>	24.376.900	1.273.082	363.000	26.012.982
<i>Cobro variable/Pago fijo</i>	17.795.119	1.474.150	383.500	19.652.769
<i>Otras modalidades</i>	631	96.092	89.803	186.526
Total	50.565.941	4.350.689	3.856.553	58.773.183
Total en %	86%	7%	7%	100%

Negociación

Concepto	2001			
	Importes nominales y/o contractuales (miles de euros)			
	< 1 año	1-5 años	> 5 años	Total
Compraventa de divisas no vencidas	2.960.859	142.893	-	3.103.752
<i>Compras</i>	1.447.014	75.066	-	1.522.080
<i>Ventas</i>	1.513.845	67.827	-	1.581.672
Compraventa de activos financieros no vencidos	134.011	-	-	134.011
<i>Compras</i>	6.035	-	-	6.035
<i>Ventas</i>	127.976	-	-	127.976
Futuros financieros s/valores y tipos de interés	768.000	211.500	17.500	997.000
sobre valores	-	58.500	17.500	76.000
<i>Comprados</i>	-	-	7.100	7.100
<i>Vendidos</i>	-	58.500	10.400	68.900
sobre tipos de interés	768.000	153.000	-	921.000
<i>Comprados</i>	768.000	133.000	-	901.000
<i>Vendidos</i>	-	20.000	-	20.000
Opciones	796.402	877.488	3.000.000	4.673.890
sobre valores	375.365	868.410	-	1.243.775
<i>Compradas</i>	-	-	-	-
<i>Emitidas</i>	375.365	868.410	-	1.243.775
sobre tipos de interés	-	-	3.000.000	3.000.000
<i>Compradas</i>	-	-	1.500.000	1.500.000
<i>Emitidas</i>	-	-	1.500.000	1.500.000
sobre divisas	421.037	9.078	-	430.115
<i>Compradas</i>	217.273	4.539	-	221.812
<i>Emitidas</i>	203.764	4.539	-	208.303
Otras operaciones sobre tipos de interés	47.737.139	2.902.946	514.981	51.155.066
FRA's	900.000	700.000	-	1.600.000
<i>Comprados</i>	700.000	200.000	-	900.000
<i>Vendidos</i>	200.000	500.000	-	700.000
IRS's	46.837.139	2.202.946	514.981	49.555.066
<i>Cobro fijo/Pago variable</i>	29.321.183	1.045.602	105.500	30.472.285
<i>Cobro variable/Pago fijo</i>	17.515.956	1.101.930	178.500	18.796.386
<i>Otras modalidades</i>	-	55.414	230.981	286.395
Total	52.396.411	4.134.827	3.532.481	60.063.719
Total en %	87%	7%	6%	100%

Las opciones emitidas sobre valores en el ejercicio 2002 incluyen 1.361 millones de euros, que corresponden a los importes asegurados por "la Caixa" al vencimiento de los fondos de inversión garantizados. A 31 de diciembre de 2001, este importe fue de 1.244 millones de euros.

A 31 de diciembre de 2002 y 2001, 24.254 y 19.630 millones de euros, respectivamente, corresponden a derivados financieros contratados con empresas del Grupo y asociadas.

23. Cuenta de pérdidas y ganancias

A continuación se incluye información relevante sobre los principales capítulos de las cuentas de pérdidas y ganancias adjuntas de los ejercicios 2002 y 2001.

23.1 Naturaleza de las operaciones

	Miles de euros	
	2002	2001
Intereses y rendimientos asimilados	3.725.013	3.596.962
Banco de España	32.009	37.497
Entidades de crédito	328.485	428.001
Inversiones crediticias y otros productos financieros	2.978.998	2.854.571
Valores de renta fija	385.521	276.893
<i>Valores de administraciones públicas</i>	218.385	147.551
<i>Valores de entidades de crédito</i>	11.221	11.971
<i>Valores de otros sectores residentes</i>	112.431	83.521
<i>Valores de no residentes</i>	43.484	33.850
Intereses y cargas asimiladas	(2.113.977)	(2.231.961)
Banco de España	(3.449)	(22.633)
Entidades de crédito	(334.081)	(374.469)
Acreedores y otras cargas financieras	(1.420.744)	(1.478.408)
Empréstitos y otros valores negociables	(117.226)	(133.596)
Pasivos subordinados (Nota 17)	(238.477)	(222.855)
Comisiones percibidas	931.678	877.395
Pasivos contingentes	45.700	34.918
Servicios por cobros y pagos	561.220	472.490
<i>De los cuales: tarjetas de crédito y débito</i>	383.123	321.165
Servicios de valores	110.763	139.793
Comercialización de productos financieros no bancarios	152.480	170.594
Otras operaciones	61.515	59.600
Comisiones pagadas	(164.879)	(132.266)
Comisiones cedidas a otras entidades y corresponsales	(142.820)	(118.889)
Otras comisiones	(22.059)	(13.377)
Resultados de operaciones financieras	56.769	76.639
Ventas y saneamientos de cartera de renta fija	26.059	10.070
Ventas y saneamientos de cartera de renta variable	(13.115)	4.333
Operaciones de futuros sobre valores, divisas y tipos de interés	3.374	24.652
Diferencias de cambio	40.451	37.584

23.2 Gastos generales de administración

23.2.1 Gastos de personal

La composición de este capítulo de las cuentas de pérdidas y ganancias adjuntas, correspondiente a los ejercicios 2002 y 2001, es la siguiente:

	Miles de euros	
	2002	2001
Sueldos y salarios	(940.194)	(856.052)
Cargas sociales	(255.850)	(241.165)
<i>Otras cargas sociales</i>	(177.484)	(162.712)
<i>Aportaciones a fondos de pensiones externos (Nota 16)</i>	(78.366)	(78.453)
Dotaciones al fondo de pagas por antigüedad (Nota 15)	(3.408)	(3.185)
Otros gastos	(47.704)	(50.918)
Total	(1.247.156)	(1.151.320)

La distribución de la plantilla media de "la Caixa" para los ejercicios 2002 y 2001 es la siguiente:

Plantilla media

	2002	2001
Directivos	148	142
Jefes	2.043	1.952
Directores	4.302	4.094
Subdirectores	4.327	4.111
Titulados, técnicos e informáticos	75	78
Administrativos	8.478	7.539
Subalternos y oficios diversos	148	161
Plantilla no fija	1.289	1.721
Total	20.810	19.798

A 31 de diciembre de 2002 y 2001, la plantilla de "la Caixa" era de 20.697 y 19.953 empleados, respectivamente.

23.2.2 Otros gastos administrativos

El detalle de este capítulo de las cuentas de pérdidas y ganancias adjuntas correspondiente a los ejercicios 2002 y 2001 es el siguiente:

	Miles de euros	
	2002	2001
Tecnología y sistemas	(136.702)	(140.227)
Comunicaciones	(63.879)	(59.283)
Publicidad	(66.671)	(70.438)
Inmuebles e instalaciones	(114.657)	(104.016)
Tributos	(20.759)	(19.444)
Otros gastos	(136.508)	(135.144)
Total	(539.176)	(528.552)

En el concepto de «Otros gastos» se incluyen, a 31 de diciembre de 2002, 9.314 miles de euros en concepto de informes técnicos. De este importe, 389 miles de euros corresponden a los honorarios y gastos de Deloitte & Touche España, SL, en concepto de auditoría, y 289 miles de euros por otros servicios relacionados con la auditoría. También se incluyen 285 miles de euros por consultoría y de las líneas de servicios de Deloitte & Touche España, SL y sociedades vinculadas a 31 de diciembre de 2002.

23.2.3 Información sobre medio ambiente

En relación con la resolución del Instituto de Contabilidad y Auditoría de Cuentas, del 25 de marzo de 2002, sobre normas para el reconocimiento, la valoración y la información de aspectos medioambientales, indicar que la Entidad no tienen ninguna información significativa a destacar.

23.3 Retribuciones y otras prestaciones a los Órganos de Gobierno

El artículo 27 de los Estatutos de "la Caixa" establece que el cargo de miembro del Consejo de Administración o de las Comisiones Ejecutiva, de Control y de Obras Sociales tiene carácter honorífico y gratuito y que no puede originar percepciones distintas de las dietas por asistencia y desplazamiento establecidas por la Asamblea General, sin perjuicio de los límites máximos autorizados con carácter general por el Departamento de Economía y Finanzas de la Generalitat de Cataluña.

El importe de las dietas devengadas por los miembros de los citados Órganos de Gobierno de "la Caixa", así como de las retribuciones salariales de los miembros que, a su vez, son empleados de la Entidad, y de las dietas y otras remuneraciones estatutarias recibidas por los miembros que, en representación de los intereses de "la Caixa", son consejeros de empresas filiales o asociadas, devengadas en los ejercicios 2002 y 2001 han sido de 2.664 y 2.457 miles de euros, respectivamente.

El importe de las primas pagadas en el ejercicio 2002 por seguros contratados ha sido de 146 miles de euros. En el ejercicio 2001, este importe fue de 156 miles de euros.

"la Caixa" no tienen contraídas obligaciones respecto a los miembros de los Órganos de Gobierno, antiguos y actuales, en materia de pensiones por su condición de consejeros.

Por otro lado, el importe de los créditos concedidos en el año 2002 a los miembros de los Órganos de Gobierno de "la Caixa" ha sido de 162 miles de euros, cifra que en el año 2001 fue de 153 miles de euros. La situación de los préstamos a los miembros de los citados Órganos de Gobierno de "la Caixa", a 31 de diciembre de 2002 y 2001, es la siguiente:

	Miles de euros			
	2002		2001	
	Capital pendiente de amortizar acumulado	Tipo de interés	Capital pendiente de amortizar acumulado	Tipo de interés
Préstamos con garantía real	343	4,53%	229	4,75%
Otros préstamos	209	del 3,62 al 8,50%	52	del 4,12 al 6,75%
Total	552		281	

23.4 Beneficios y quebrantos extraordinarios

A continuación se detalla la composición de los beneficios y de los quebrantos extraordinarios correspondientes a los ejercicios 2002 y 2001:

	Miles de euros	
	2002	2001
Beneficios extraordinarios	68.394	104.558
Beneficios en ventas de participaciones permanentes	117	1.061
Beneficios por enajenación de inmovilizado (Nota 12)	13.886	15.378
Disponibilidades (netas) de fondos específicos (Nota 15)	28.304	50.070
Rendimientos por prestación de servicios atípicos	45	31
Beneficios de ejercicios anteriores	7.179	14.207
Otros productos	18.863	23.811
Quebrantos extraordinarios	(183.402)	(178.747)
Pérdidas en ventas de participaciones permanentes	-	(15)
Pérdidas por enajenación de inmovilizado (Nota 12)	(476)	(317)
Dotaciones (netas) a fondos específicos (Nota 15)	(10.751)	(42.132)
Dotaciones extraordinarias a fondos de pensiones externos (Nota 16)	(125.729)	(94.410)
Dotaciones extraordinarias a fondos de pensionistas y otras obligaciones similares (Notas 15 y 23.2.1)	(3.185)	(13.402)
Quebrantos de ejercicios anteriores	(788)	(7.303)
Otros quebrantos	(42.473)	(21.168)
Beneficios y quebrantos extraordinarios	(115.008)	(74.189)

El apartado «Beneficios en ventas de participaciones permanentes» del ejercicio 2002 corresponde mayoritariamente a la venta de acciones de Edicions 62, SA.

Los apartados «Beneficios/Pérdidas por enajenación de inmovilizado» corresponden a ventas de inmuebles en renta y de inmuebles adjudicados en pago de deudas, cuyo importe no es significativo, a nivel individual, en ningún caso.

24. Situación fiscal

24.1 Impuesto sobre sociedades

De conformidad con la normativa mercantil y las disposiciones del Banco de España, el Impuesto sobre sociedades correspondiente al resultado contable ha sido registrado en la cuenta de pérdidas y ganancias del ejercicio, según el principio del devengo.

Como consecuencia de las divergencias existentes entre las normas contables y las tributarias, el impuesto correspondiente al resultado contable no coincide con el importe de la liquidación tributaria que determina la cuota a satisfacer a la Hacienda Pública; por este motivo se contabiliza el impuesto sobre beneficios anticipado, por el exceso de impuesto pagado respecto al impuesto devengado, y el diferido, por el exceso del impuesto sobre beneficios devengado respecto al impuesto a pagar. Con carácter general, de acuerdo con las normas fijadas por el Banco de España, se han contabilizado como impuestos anticipados los que se prevé que serán recuperados antes de transcurrir el plazo de diez años, a contar desde la fecha de su activación.

A 31 de diciembre de 2002 y 2001, los Créditos fiscales y el Impuesto sobre beneficios anticipado ascienden conjuntamente a 836.908 y 566.126 miles de euros, respectivamente (véase Nota 19). A 31 de diciembre de 2002, 571.697 miles de euros corresponden a las primas pagadas básicamente a RentCaixa, SA de Seguros y Reaseguros en ejercicios anteriores y a su capitalización, que han sido rescatadas en los ejercicios 2000 y 2002, como consecuencia de la exteriorización del fondo de pensiones y que, de acuerdo con la norma fiscal, son deducibles en décimas partes a partir de los ejercicios 2000 y 2002 (véase Nota 4 c8); 112.209 miles de euros corresponden a las dotaciones efectuadas al fondo para la cobertura estadística de insolvencias, y 153.002 miles de euros a otros conceptos. A 31 de diciembre de 2001, estos importes eran de 418.825, 66.101 y 81.200 miles de euros, respectivamente.

En lo que respecta al impuesto sobre beneficios diferido que figura en el capítulo «Otros pasivos» de los balances de situación adjuntos asciende a 8.550 y 9.964 miles de euros.

La Ley 24/2001 sustituyó el régimen de diferimiento de los beneficios extraordinarios obtenidos por la venta de inmuebles y acciones por una deducción del 17% de los beneficios obtenidos, manteniendo la obligación de reinversión y estableciendo a dicho efecto un régimen transitorio. En función de este régimen transitorio, en la declaración del Impuesto sobre sociedades correspondiente al ejercicio 2001, se practicó una deducción de 69.776 miles de euros, de los que 44.639 miles de euros se registraron con abono en el epígrafe «Impuestos sobre beneficios» de la cuenta de pérdidas y ganancias adjunta y el resto, correspondiente a la reinversión del beneficio en la venta de activos procedentes de la adjudicación de deudas, en el epígrafe «Provisiones para riesgos y cargas – Otras provisiones» del balance de situación adjunto. La renta acogida a la deducción, en aplicación del citado régimen transitorio, fue de 410.448 miles de euros, de los que 14.980 correspondían a rentas generadas en el propio ejercicio 2001. Consecuentemente, en el ejercicio 2001, se revirtió el correspondiente impuesto diferido registrado en los ejercicios anteriores. A 31 de diciembre de 2001 ya se había producido la reinversión del importe total obtenido en las transmisiones realizadas durante el período 1996-2001.

La deducción definitiva correspondiente a la reinversión de los beneficios extraordinarios obtenidos en el ejercicio 2002 se hará constar en la memoria correspondiente al ejercicio 2003, cuando se haya presentado la declaración del Impuesto sobre sociedades del ejercicio 2002. No obstante, en la fecha de cierre del ejercicio 2002, se ha estimado una deducción de 618 miles de euros, correspondiente a la obtención de beneficios extraordinarios por venta de valores e inmuebles en el ejercicio por importe de 3.635 miles de euros. El total del importe obtenido en las transmisiones que generan estos resultados extraordinarios ya ha sido reinvertido en el período comprendido dentro del año anterior a la fecha de la transmisión y el propio ejercicio 2002.

En el anexo 2 se indican los principales parámetros, de acuerdo con el artículo 21 de la Ley 43/1995 y con los artículos 34 y 38 del Reglamento del Impuesto (régimen vigente hasta el 31-12-2001) y 36 ter de la Ley 43/1995 (régimen aplicable desde el 1-1-2002).

La conciliación entre la cuota del Impuesto sobre sociedades que se obtiene del resultado contable y el importe del impuesto imputado al ejercicio es la siguiente:

	Miles de euros	
	2002	2001
RESULTADO ANTES DE IMPUESTOS	(66.586)	364.475
DIFERENCIAS PERMANENTES POSITIVAS	88.965	67.459
<i>Fondos genéricos</i>	50.798	43.886
<i>Otras</i>	38.167	23.573
DIFERENCIAS PERMANENTES NEGATIVAS	(212.193)	(224.131)
<i>Dotaciones a la Obra Social</i>	(160.921)	(160.921)
<i>Otras</i>	(51.272)	(63.210)
BASE IMPONIBLE	(189.814)	207.803
CUOTA AL 35 % (1)	(66.435)	72.731
DEDUCCIONES	(11.839)	(184.676)
<i>Deducciones por doble imposición (nacional)</i>	(6.132)	(137.393)
<i>Deducciones por reinversión</i>	(618)	(44.639)
<i>Deducciones por fondo de pensiones</i>	(3.499)	–
<i>Otros conceptos</i>	(1.590)	(2.644)
IMPUESTO DE SOCIEDADES DEVENGADO	(78.274)	(111.945)
Ajustes en el impuesto de sociedades	(593.591)	(9.365)
<i>Por exteriorización de fondo de pensiones</i>	(576.964)	(18.030)
<i>Por otros ajustes</i>	(16.627)	8.665
IMPUESTO SOBRE BENEFICIOS	(671.865)	(121.310)
PROMEMORIA:		
Otros impuestos	257	348

(1) A partir de esta línea los importes negativos significan ingresos y los positivos, gastos.

El importe del ejercicio 2002 correspondiente al apartado «Ajustes en el Impuesto sobre sociedades – Por exteriorización de Fondos de Pensiones» está formado por:

- a) 228.027 miles de euros correspondientes a la totalidad de los créditos fiscales por la capitalización de las primas aportadas a un fondo de pensiones de los compromisos por pensiones con el personal pasivo en el ejercicio 2002.
- b) 144.359 miles de euros correspondientes a los impuestos anticipados por primas de las pólizas de seguros aportadas al fondo de pensiones en el ejercicio 2000 y que estaban pendientes de ser reconocidas como ingreso.
- c) 163.662 miles de euros correspondientes a los créditos fiscales por capitalización de las primas aportadas para la exteriorización a un fondo de pensiones de los compromisos por pensiones con el personal activo en el ejercicio 2000 y que estaban pendientes de ser reconocidas como ingreso.
- d) 40.916 miles de euros correspondientes a la disponibilidad de un fondo específico para contingencias diversas y otras dotado en ejercicios anteriores (véanse Notas 4 c8 y 16).

Adicionalmente, la cuenta de pérdidas y ganancias incluye un gasto extraordinario por importe de 51.162 miles de euros, netos de impuestos, para el devengo de las aportaciones extraordinarias efectuadas al fondo de pensiones en los ejercicios 2000 y 2002 (véanse Notas 16 y 23.4).

24.2 Otros impuestos

En esta rúbrica se incluyen los impuestos sobre beneficios correspondientes a regímenes fiscales extranjeros.

24.3 Consolidación fiscal

La Caja de Ahorros y Pensiones de Barcelona está acogida al régimen de tributación consolidada en el Impuesto sobre sociedades desde el ejercicio 1991.

La composición del Grupo consolidado para la tributación en el Impuesto sobre sociedades del ejercicio 2002 figura en el anexo 3.

24.4 Operaciones sometidas a régimen fiscal especial

En los ejercicios 2002 y 2001, no se han realizado operaciones al amparo del régimen especial establecido en el capítulo VIII del Título VIII de la Ley 43/1995.

Operaciones de 1996 a 2000

- En el año 1996 se realizó la disolución sin liquidación y la cesión global del patrimonio social del Banco Granada Jerez, SA y de CaixaBank, SA, a "la Caixa". En la Nota 30 de las cuentas anuales individuales de "la Caixa" correspondientes al ejercicio 1996, se recoge la información necesaria según lo establecido por el artículo 107 de la Ley 43/1995 del Impuesto sobre sociedades.
- El resto de operaciones realizadas en estos años figuran relacionadas en la Nota 26 de la memoria individual de los ejercicios 1996 y 1997, en la Nota 25 del ejercicio 1998 y en la Nota 24 de los ejercicios 1999 y 2000.

24.5 Otra información fiscal

Durante el ejercicio 1996, la Inspección de Tributos inició la comprobación de la Entidad en relación con los ejercicios 1991 a 1993 para los principales impuestos que le son de aplicación. La citada comprobación finalizó durante el ejercicio 1997, y se incoaron actas que corresponden en su mayor parte a diferencias temporales derivadas de las divergencias entre las normas contables y fiscales. Si bien estas actas fueron firmadas en disconformidad, se efectuaron provisiones por 7.519 miles de euros para la cobertura de los riesgos máximos que pudiesen derivarse. Durante el ejercicio 2001, el Tribunal Económico-Administrativo Central dictó tres resoluciones anulando las liquidaciones recibidas al haber estimado parcialmente las alegaciones presentadas. Por este motivo, se liberaron las provisiones que corresponden a los conceptos estimados por el Tribunal Económico-Administrativo Central por importe de 4.246 miles de euros. Y en relación con el resto de conceptos, se interpuso el correspondiente recurso contencioso-administrativo ante la Audiencia Nacional.

Durante el año 1999, la Inspección de Tributos inició la comprobación de la Entidad en relación con los ejercicios 1994 a 1997 para los principales impuestos que le son de aplicación. La citada comprobación finalizó durante el ejercicio 2001 y se incoaron actas que corresponden en su mayor parte a diferencias temporales derivadas de las divergencias entre las normas contables y las fiscales. Si bien una parte de estas actas han sido firmadas en disconformidad, la Entidad mantiene provisiones por 22.569 miles de euros para la cobertura de los riesgos máximos que puedan derivarse.

Como consecuencia de las diferentes interpretaciones posibles que se pueden dar a la normativa fiscal aplicable a las operaciones realizadas por entidades financieras, pueden existir determinados pasivos fiscales de carácter contingente que no son susceptibles de cuantificación objetiva. La Dirección de la Entidad y sus asesores estiman que las provisiones existentes en el capítulo «Provisiones para riesgos y cargas» de los balances de situación adjuntos son suficientes para la cobertura de los citados pasivos contingentes.

25. Distribución geográfica del volumen de actividad

Por lo que respecta a la distribución geográfica del volumen de actividad, y teniendo en cuenta que todas las oficinas de la red territorial de "la Caixa" ofrecen a su clientela toda la gama de productos y servicios, se adjunta la clasificación de las oficinas por comunidades autónomas, a 31 de diciembre de 2002 y 2001, como representativa de la citada distribución:

Comunidad Autónoma	2002		2001	
	Número de oficinas	%	Número de oficinas	%
Cataluña	1.784	39,16	1.777	39,93
Baleares	221	4,85	217	4,87
Andalucía	560	12,29	550	12,35
Aragón	90	1,97	88	1,98
Asturias	50	1,10	33	0,74
Canarias	123	2,70	117	2,63
Cantabria	38	0,83	37	0,83
Castilla y León	97	2,13	95	2,13
Castilla-La Mancha	76	1,67	75	1,68
Extremadura	39	0,86	39	0,88
Galicia	123	2,70	116	2,61
Madrid	639	14,02	608	13,66
Murcia	95	2,08	95	2,13
Navarra	51	1,12	48	1,08
País Vasco	158	3,47	154	3,46
La Rioja	26	0,57	26	0,58
Comunidad Valenciana	383	8,40	374	8,40
Total oficinas en España	4.553	99,92	4.449	99,94
Oficinas de representación:				
Bélgica (Bruselas)	1	0,02	1	0,02
Italia (Milán)	1	0,02	1	0,02
Portugal (Oporto)	1	0,02	1	0,02
Francia (París)	1	0,02	-	-
Total oficinas	4.557	100,00	4.452	100,00

26. Cuadros de financiación

Se presentan a continuación los cuadros de financiación de "la Caixa" correspondientes a los ejercicios 2002 y 2001.

Origen de fondos	Miles de euros	
	2002	2001
Recursos generados de las operaciones	630.643	937.097
Débitos a clientes (incremento neto)	8.379.660	5.980.183
Débitos representados por valores negociables (incremento neto)	980.220	1.269.719
Pasivos subordinados (incremento neto)	179.851	1.500.000
Entidades de crédito	805.719	-
Venta de inversiones permanentes	66.565	80.488
<i>Venta de participaciones en empresas del Grupo y asociadas</i>	2.926	1.768
<i>Venta de elementos de inmovilizado material e inmaterial</i>	63.639	78.720
Otros conceptos activos menos pasivos (variación neta)	-	546.038
Total	11.042.658	10.313.525

	Miles de euros	
	2002	2001
Aplicación de fondos		
Créditos sobre clientes (incremento neto)	9.112.996	5.821.717
Obligaciones y otros valores de renta fija (incremento neto) (*)	1.132.350	2.619.540
Acciones y otros títulos de renta variable (incremento neto)	236.487	63.107
Financiación neta del Banco de España, Deudas del Estado y Entidades de crédito (variación neta)	-	1.400.928
Adquisición de inversiones permanentes	351.318	408.233
<i>Compra de participaciones y ampliaciones de capital en empresas del Grupo y asociadas</i>	13.192	14.167
<i>Compra de elementos de inmovilizado material e inmaterial</i>	338.126	394.066
Otros conceptos activos menos pasivos (variación neta)	209.507	-
Total	11.042.658	10.313.525

(*) Incluye el importe de las titulaciones de participaciones hipotecarias realizadas en los ejercicios 2002 y 2001 (véanse Notas 8 y 9).

Conciliación entre el resultado contable y los recursos generados de las operaciones:

	Miles de euros	
	2002	2001
Resultado del ejercicio (*)	605.022	485.437
Dotación neta al fondo de insolvencias y riesgo-país	238.056	205.067
Saneamiento de inmovilizaciones financieras (neto)	122.400	12.480
Dotación neta a otros fondos de fluctuación de valores y fluctuación de cambio	2.049	1.100
Amortizaciones y dotación neta al fondo de cobertura de inmovilizado	225.220	214.802
Dotación neta a fondos especiales y al fondo de bloqueo de beneficios	28.387	34.318
Beneficio neto por venta de participaciones	(117)	(1.046)
Beneficio neto por venta de inmovilizado	(13.410)	(15.061)
Impuesto anticipado por aportaciones a fondos de pensiones (**)	(576.964)	-
Recursos generados de las operaciones	630.643	937.097

(*) El resultado incorpora 49.689 y 425.089 miles de euros de dividendos en los ejercicios 2002 y 2001, respectivamente.

(**) Este importe se recuperará antes de los próximos 10 años (véase Nota 24).

27. Cuentas de orden

A 31 de diciembre de 2002 y 2001, este capítulo de los balances de situación adjuntos incluye, entre otros, los principales compromisos y contingencias contraídos en el curso normal de las operaciones, con el detalle siguiente:

	Miles de euros	
	2002	2001
Pasivos contingentes		
Activos afectos a diversas obligaciones	9.311	3.648
Fianzas, avales y cauciones	5.538.512	5.152.689
Otros pasivos contingentes	272.022	217.013
Subtotal	5.819.845	5.373.350
Compromisos		
Disponibles por terceros	26.960.146	21.349.719
Otros compromisos	1.592.051	1.112.053
Subtotal	28.552.197	22.461.772
Total	34.372.042	27.835.122

A 31 de diciembre de 2002 y 2001, 640 y 436 millones de euros, respectivamente, corresponden a «Fianzas, avales y cauciones» con empresas del Grupo y asociadas.

A 31 de diciembre de 2002 y 2001, 2.048 y 2.159 millones de euros, respectivamente, corresponden a «Disponibles por terceros» con empresas del Grupo y asociadas.

ANEXO 1. Participaciones directas e indirectas de "la Caixa"

1.1 Acciones y otros títulos de renta variable

Denominación social y actividad	Domicilio	% Participación		Miles de euros		
		Directa	Total	Capital social	Reservas	Resultados
Banco Popular de Puerto Rico (C) Banca	Muñoz Rivera Avenue, 209 00918 San Juan Hato Rey, Puerto Rico	-	2,81	781.350	-	-
Directo, Inc Financiera	3091 Governors Lake Drive-S300 30071 Norcross Georgia, USA	-	2,61	1.052	-	n/d
Panrico, SA Producción y comercialización productos de panadería	Pedro i Pons, 6-8 08034 Barcelona	-	29,98	96.838	130.484	19.308

(C) Sociedades que cotizan en Bolsa. Datos públicos sobre capital, reservas y resultados situados a 30-09-02 o a la última publicada.
Nota: La información corresponde a los últimos datos disponibles (reales o estimados) en el momento de redactar esta Memoria.

ANEXO 1. Participaciones directas e indirectas de "la Caixa"

1.2 Participaciones

Denominación social y actividad	Domicilio	Miles de euros				
		% Participación		Capital social	Reservas	Resultados
		Directa	Total			
4-D Neuroimaging, Inc (C) Producción y comercialización de instrumental médico para diagnóstico	9727 Pacific Heights Blvd. 92121 San Diego California, EE.UU.	-	6,24	112.234	(105.961)	1.630
ACESA Infraestructuras, SA (C) (Grupo) Explotación de autopistas	Av. del Parc Logistic, 12-20 08040 Barcelona	-	23,20	987.514	823.207	160.998
AgenCaixa, SA Agencia de seguros	Torres Cerdà General Almirante, 6 08014 Barcelona	-	50,00	601	1.566	196
Banco BPI, SA (C) (Grupo) Banca	Rua Tenente Valadim, 284 4100 - 476 Oporto Portugal	-	14,99	760.000	274.500	97.630
Banco de Sabadell, SA (C) (Grupo) Banca	Plaça Catalunya, 1 08201 Sabadell Barcelona	-	15,00	102.001	1.832.864	170.822
Banco Itaú, SA (C) (Grupo) Banca	Praça Alfredo Egydio de Souza Aranha, 10 (Torre Itaúsa) 04344 Sao Paulo, Brasil	-	3,18	1.105.062	745.728	437.637
Caifor, SA Sociedad de cartera	Torres Cerdà General Almirante, 6 08014 Barcelona	-	50,00	166.267	21.961	17.465
Caixa Investment Management, SAM Gestora de Instituciones de Inversión Colectiva	9, Bd. d'Italie 98000 Montecarlo Mónaco	-	36,47	153	23	100
Caixa Management Luxembourg, SA, SGIIC Gestora de Instituciones de Inversión Colectiva	69, Route d'Esch 99999 Luxemburgo Luxemburgo	-	36,69	75	8	2.950
Deutsche Bank, AG (C) (Grupo) Banca	Taunusanlage, 12 60262 Frankfurt Alemania	-	3,57	1.592.000	30.048.000	502.000
Endesa, SA (C) (Grupo) Eléctrica	Príncipe de Vergara, 187 28002 Madrid	-	5,00	1.270.503	5.352.497	1.102.000
Esports de Neu Soldeu-Incles, SA Servicios	El Tarter Canillo Andorra	-	22,97	20.885	8.263	2.936
Fortis (C) (Grupo) Seguros / Banca	Rue Royale, 20 01000 Bruselas Bélgica	-	0,85	6.122.400	4.553.300	(86.700)
Gas Natural, SDG, SA (C) (Grupo) Distribución de gas	Av. Portal de l'Àngel, 20-22 08002 Barcelona	-	31,14	477.776	2.879.290	663.593
Hisusa-Holding de Infraestructura de Servicios Urbanos, SA Sociedad de cartera	Príncipe de Vergara, 110 28004 Madrid	-	49,00	138.372	291.033	222.380
Inforsistem, SA Servicios de reproducción y distribución de documentos	Ciències, 153-155 08908 L'Hospitalet de Llobregat, Barcelona	-	25,00	301	81	218

Denominación social y actividad	Domicilio	Miles de euros				
		% Participación		Capital social	Reservas	Resultados
		Directa	Total			
Occidental Hotels Management, BV (Grupo) Explotación hotelera	Naritaweg, 165 01043 Telestone, 8 - Teleport BWA Holanda	-	30,37	178.984	66.281	(38.836)
Port Aventura, SA Explotación parque temático	Avinguda Pere Molas, km 2 43480 Vila-seca, Tarragona	-	40,60	104.230	(21.789)	(3.317)
QFactory 21, SL Plataforma de servicios tecnológicos	General Almirante, 2-4-6 08014 Barcelona	-	33,33	1.799	(788)	(130)
Repinves, SA Sociedad de cartera	Garibay, 15 20004 Donosti	-	41,40	68.784	922.367	9.699
Repsol YPF, SA (C) (Grupo) Explotación del mercado de hidrocarburos	P. de la Castellana, 278 28046 Madrid	-	12,50	1.220.863	11.261.137	1.763.000
Saba Aparcamientos, SA (Grupo) Explotación de aparcamientos	Av. del Parc Logistic, 12-20 08040 Barcelona	-	39,91	18.886	113.746	13.490
SegurCaixa, SA de Seguros y Reaseguros Seguros	Torres Cerdà General Almirante, 6 08014 Barcelona	-	39,87	9.100	5.447	5.679
Sociedad General de Aguas de Barcelona, SA (C) (Grupo) Distribución de aguas	Passeig de Sant Joan, 39-43 08004 Barcelona	-	23,08	143.005	605.026	137.583
Société Monégasque de Banque Privée, SAM Banca	9, Bd. d'Italie 98000 Montecarlo Mónaco	-	36,69	29.600	1.144	2.268
Soteltur Internacional, BV (Grupo) Explotación hotelera	Naritaweg, 165 01043 Telestone, 8 - Teleport BWA Holanda	-	50,00	18	53.309	(2.167)
Soteltur, SL (Grupo) Explotación hotelera	Hotel Occidental Teguisse / Playa 35509 Urb. Costa Teguisse Lanzarote	-	50,00	45.964	26.039	818
Suez (C) (Grupo) Sociedad de servicios	16, Rue de la Ville d'Evèque 75383 Cedex 08 Paris, Francia	-	1,49	2.054.100	10.115.100	163.800
Tecnología y Gestión Telefónica, SA Servicios de Call Center y atención al cliente	Marquès de Sentmenat, 35 08014 Barcelona	-	24,00	791	3.108	1.119
Telefactoring, SA Factoring	P. de la Castellana, 51 28046 Madrid	-	20,00	5.109	1.476	2.140
Telefónica Factoring do Brasil, LTDA Factoring	Rua do Livramento 66 bloco C, 2º andar 04008 - 030 Sao Paulo Ibirapuera-Sao Paulo, Brasil	-	19,98	1.297	(5)	533
Telefónica, SA (C) (Grupo) Telecomunicaciones	Gran Vía, 28 28013 Madrid	-	3,60	4.860.661	17.273.176	(5.036.062)
VidaCaixa, SA de Seguros y Reaseguros Seguros	Torres Cerdà General Almirante, 6 08014 Barcelona	-	60,00	141.836	8.977	39.470

(C) Sociedades que cotizan en Bolsa. Datos públicos sobre capital, reservas y resultados situados a 30-09-02 o a la última publicada.

(Grupo) Información correspondiente al Grupo consolidable.

Nota: La información corresponde a los últimos datos disponibles (reales o estimados) en el momento de redactar esta Memoria.

ANEXO 1. Participaciones directas e indirectas de "la Caixa"

1.3 Participaciones en empresas del Grupo

Denominación social y actividad	Domicilio	Miles de euros						
		% Participación		Capital social	Reservas	Resultados	Coste de la participación directa (neto)	Dividendos devengados en el ejercicio por la participación directa
		Directa	Total					
Banco de Europa, SA Financiación especializada	Gran Via de les Corts Catalanes, 130-136 08038 Barcelona	-	100,00	50.995	13.002	9.997	-	-
C3 Caixa Center, SA Call Center y asesoramiento clientes (Internet)	Gran Via de les Corts Catalanes, 130-136 08038 Barcelona	-	100,00	670	33	921	-	-
Caixa Barcelona Seguros Vida, SA de Seguros y Reaseguros Seguros	Torres Cerdà General Almirante, 6 08014 Barcelona	-	100,00	152.338	295.992	18.076	-	-
Caixa Capital Desarrollo, SCR, SA Sociedad capital riesgo	Av. Diagonal, 621-629 08028 Barcelona	-	100,00	150.000	-	663	-	-
Caixa Capital Risc, SGECR, SA Sociedad gestión capital riesgo	Av. Diagonal, 621-629 08028 Barcelona	-	100,00	1.000	-	483	-	-
Caixa Capital, Ltd Financiera	Ugland House PO Box 309 Grand Cayman Islas Caimán	-	100,00	1	-	-	-	-
Caixa Corp, SA Tenencia de acciones	Av. Diagonal, 621-629 08028 Barcelona	100,00	100,00	361	80	(4)	361	-
Caixa Finance, Ltd Financiera	Ugland House PO Box 309 Grand Cayman Islas Caimán	-	100,00	1	27	35	-	-
Caixa Holding, SA Holding de Participaciones. Servicios de consultoría y administración	Av. Diagonal, 621-629 08028 Barcelona	100,00	100,00	2.629.871	7.081.722	(494.906)	8.122.235	16.829
Caixa Inversiones 1, SIMCAV, SA (c) Adquisición, tenencia y venta de valores mobiliarios	María de Molina, 6 28006 Madrid	9,71	9,84	34.428	821	(3.788)	2.067	-
Caixa Preference, Ltd Financiera	Ugland House PO Box 309 Grand Cayman Islas Caimán	-	100,00	1	1.434	167	-	-
CaixaBank Banque Privée (Suisse), SA Banca	100, rue du Rhône 01204 Ginebra Suiza	-	100,00	30.000	-	(955)	-	-
CaixaBank France, SA Banca	46 bis/46 ter rue Jacques Dulud 92574 Neuilly-sur-Seine Paris, Francia	-	100,00	102.000	8.031	952	-	-
CaixaBank Vida, SA Seguros	Av. Carlemany, 75 Escaldes-Engordany Andorra	-	99,86	847	(274)	90	-	-
CaixaBank, SA Banca	Plaça Rebés, 3 Andorra la Vella Andorra	100,00	100,00	30.055	59.386	16.711	38.026	-

Denominación social y actividad	Domicilio	Miles de euros						
		% Participación		Capital social	Reservas	Resultados	Coste de la participación directa (neto)	Dividendos devengados en el ejercicio por la participación directa
		Directa	Total					
CaixaLeasing i Factoring, EFC, SA Arrendamiento financiero	Gran Vía de les Corts Catalanes, 130-136 08038 Barcelona	-	100,00	64.077	3.776	10.005	-	-
CaixaRenting, SA Renting	Gran Vía de les Corts Catalanes, 130 - 136 08038 Barcelona	-	100,00	601	339	853	-	-
Corporación Hipotecaria Mutua, EFC, SA Crédito hipotecario	Bruc, 72-74 08009 Barcelona	-	70,00	3.005	1.023	571	-	-
Crèdit Andorrà, SA Banca	Av. Meritxell, 80 Andorra la Vella Andorra	46,35	46,35	70.000	323.804	75.618	99.762	25.038
Crèdit Assegurances Seguros	Bonaventura Armengol, 6-8 Andorra la Vella Andorra	-	46,35	2.500	268	704	-	-
Crèdit Iniciatives Servicios	Bonaventura Armengol, 6-8 Andorra la Vella Andorra	-	46,35	3.005	327	76	-	-
Crèdit Invest, SA Gestora de fondos	Bonaventura Armengol, 6-8 Andorra la Vella Andorra	-	46,35	30	604	1.789	-	-
ECT MultiCaixa, SA Desarrollo de plataformas tecnológicas	Gran Vía de les Corts Catalanes, 130-136 08038 Barcelona	-	100,00	670	(112)	431	-	-
Edicions 62, SA Editorial	Peu de la Creu, 4 08001 Barcelona	-	66,32	9.906	5.685	(3.574)	-	-
e-la Caixa, SA Holding e-business	Gran Vía de les Corts Catalanes, 130-136 08038 Barcelona	-	100,00	84.140	(2.371)	(2.521)	-	-
EuroCaixa 1, SIM, SA (c) Adquisición, tenencia y venta de valores mobiliarios	Av. Diagonal, 621-629 08028 Barcelona	79,06	79,06	60.100	(9.328)	1.219	41.105	-
FinanciaCaixa 2, EFC, SA Financiera	Av. Diagonal, 621-629 08028 Barcelona	-	100,00	1.803	183	35	-	-
Finconsum, EFC, SA Financiación al consumo	Gran Vía Carles III, 87 08028 Barcelona	-	55,00	17.360	(2.745)	(500)	-	-
GP Resort, SA Actividad inmobiliaria	Aribau, 192-198 1a pl. 08036 Barcelona	-	91,22	20.758	-	(568)	-	-
GDS-Correduría de Seguros, SL Correduría de seguros	Av. Diagonal, 427 bis - 429 1a pl. 08036 Barcelona	-	67,00	30	8	1.823	-	-
GDS-CUSA, SA Servicios	Gran Vía de les Corts Catalanes, 130 -136 08038 Barcelona	-	100,00	1.803	362	2.921	-	-
GestiCaixa, SGFT, SA Gestora de Fondos de Titulización	Av. Diagonal, 621-629 08028 Barcelona	-	96,40	1.503	879	614	-	-
Grand P. Comercial, SA Actividad inmobiliaria	Aribau, 192-198 1a pl. 08036 Barcelona	-	86,59	6.154	101	(442)	-	-
HipoteCaixa, EFC, SA Crédito hipotecario	Av. Diagonal, 621-629 08028 Barcelona	-	100,00	8.354	21.279	1.214	-	-

Denominación social y actividad	Domicilio	Miles de euros						
		% Participación		Capital social	Reservas	Resultados	Coste de la participación directa (neto)	Dividendos devengados en el ejercicio por la participación directa
		Directa	Total					
Hodefi, SAS Sociedad de cartera	46 bis/46 ter rue Jacques Dulud 92574 Neuilly-sur-Seine París, Francia	-	100,00	139.735	(17.341)	(6.761)	-	-
Inmobiliaria Colonial, SA (C) Promoción y arrendamiento inmobiliario	Av. Diagonal, 532 08006 Barcelona	-	47,90	168.046	451.749	48.691	-	-
InverCaixa Gestión, SGIIC, SA Gestora de Instituciones de Inversión Colectiva	María de Molina, 6 28006 Madrid	-	100,00	18.751	26.437	10.200	-	-
InverCaixa Holding, SA Sociedad de cartera	María de Molina, 6 28006 Madrid	-	100,00	29.599	26.978	25.555	-	-
InverCaixa Valores, SV, SA Sociedad de valores	María de Molina, 6 28006 Madrid	-	100,00	6.012	1.202	15.250	-	-
Inversiones Autopistas, SL Sociedad de cartera	Av. Diagonal, 621-629 08028 Barcelona	-	50,10	100.000	76.841	8.856	-	-
MediCaixa, SA Servicios financieros	Av. Diagonal, 630, 5è 1a 08017 Barcelona	-	100,00	120	211	21	-	-
Opafi, Omnium de Participation et Financement, SA Financiera	46 bis/46 ter rue Jacques Dulud 92574 Neuilly-sur-Seine París, Francia	-	100,00	3.272	1	1	-	-
Patrigest, SA Servicios	Av. Príncipe Benlloch, 23 Andorra la Vella Andorra	-	46,35	661	148	10	-	-
PromoCaixa, SA Comercialización de productos	Av. Diagonal, 621-629 08028 Barcelona	-	100,00	60	323	1.372	-	-
RentCaixa, SA de Seguros y Reaseguros Seguros	Torres Cerdà General Almirante, 6 08014 Barcelona	-	100,00	60.102	4.100	1.418	-	-
Serventia, SA Venta de inmuebles por Internet	Av. Diagonal, 621-629 08028 Barcelona	-	100,00	4.334	(88)	(2.358)	-	-
Servicios Urbanos, Mantenimientos y Aparcamientos, SA Servicios	Gran Vía Carles III, 85 bis 08028 Barcelona	-	100,00	1.803	1.292	1.427	-	-
Servihabitat XXI, SA Arrendamiento inmobiliario	Aribau, 192-198 1º pl. 08036 Barcelona	-	100,00	223.988	7.913	13.854	-	-
Serviticket, SA Venta de entradas y desarrollo de software	Gran Vía de les Corts Catalanes, 130-136 08038 Barcelona	-	100,00	6.923	(462)	(1.110)	-	-
SNC Caixa Assurance Correduría de seguros	46 bis/46 ter rue Jacques Dulud 92574 Neuilly-sur-Seine París, Francia	-	100,00	10	-	1.618	-	-
SNC Caixa Gestión, SGIIC Gestora de Instituciones de Inversión Colectiva	46 bis/46 ter rue Jacques Dulud 92574 Neuilly-sur-Seine París, Francia	-	100,00	374	-	3.950	-	-

Denominación social y actividad	Domicilio	Miles de euros						
		% Participación		Capital social	Reservas	Resultados	Coste de la participación directa (neto)	Dividendos devengados en el ejercicio por la participación directa
		Directa	Total					
Sodemi, SAS Inmobiliaria	46 bis/46 ter rue Jacques Dulud 92574 Neuilly-sur-Seine París, Francia	-	100,00	12.934	(1.795)	(1.762)	-	-
Tenedora de Vehículos, SA Renting	Gran Via de les Corts Catalanes, 130-136 08038 Barcelona	-	65,00	600	43	23	-	-
USPA Hotel Ventures I, SA Explotación hotelera	Av. Pere Moles, km 2 43480 Vila-seca, Tarragona	-	57,08	31.980	(191)	(2.980)	-	-

(C) Sociedades que cotizan en Bolsa. Datos públicos sobre capital, reservas y resultados situados a 30-09-02 o a la última publicada.
Nota: La información corresponde a los últimos datos disponibles (reales o estimados) en el momento de redactar esta Memoria.

ANEXO 2. Resultados acogidos al diferimiento por reinversión Régimen fiscal vigente hasta el 31 de diciembre de 2001

Ejercicio	Miles de euros		
	Resultado pendiente de incorporar	Resultado incorporado ejercicio 2001 (régimen vigente hasta 31-12-2001)	Resultado incorporado ejercicio 2001 (régimen transitorio artículo 36 ter)
1996	72.139	9.057 (a)	63.082
1997	74.904	5.539 (b)	69.365
1998	100.370	898 (c)	99.472
1999	124.643	644 (c)	123.999
2000	39.991	442 (c)	39.549
2001	14.980		14.980

(a) El resultado se ha incorporado en el ejercicio 2000 según el criterio lineal en siete años.

(b) El resultado incorporado se desglosa en los criterios lineal (4.870) y en el criterio de amortización (669).

(c) El resultado se ha incorporado según el criterio de amortización, con el siguiente detalle:

Ejercicio de diferimiento de la renta	Ejercicio de incorporación	Miles de euros
		Importe incorporado
1997	1997	288
1997	1998	571
1997	1999	571
1997	2000	662
1997	2001	669
1998	1998	361
1998	1999	763
1998	2000	883
1998	2001	898
1999	1999	282
1999	2000	638
1999	2001	644
2000	2000	216
2000	2001	442

Se reinvierte en valores de renta variable, activos materiales e inmateriales.

El método de incorporación de la renta es variable en función de los activos en que se ha invertido.

En la declaración del ejercicio 2001 se incorporará la totalidad de la renta pendiente de incorporar a 31 de diciembre de 2000 y la totalidad de la renta generada y diferida en el propio ejercicio 2001.

ANEXO 3. Empresas que consolidan fiscalmente

La composición del Grupo consolidado para la tributación en el Impuesto sobre sociedades del ejercicio 2002 es la siguiente:

Banco de Europa, SA
C3 Caixa Center, SA
Caixa Corp, SA
Caixa Barcelona Seguros Vida, SA de Seguros y Reaseguros
Caja de Ahorros y Pensiones de Barcelona (entidad dominante)
Caixa Holding, SA
Caixa Trust, SA
CaixaLeasing i Factoring, EFC, SA
CaixaRenting, SA
Corporació de Participacions Estrangeres, SL
e-la Caixa, SA
ECT MultiCaixa, SA
FinanciaCaixa 2, EFC, SA
GDS-CUSA, SA
GestiCaixa, SGFT, SA
GestorCaixa, SA
GP Desarrollos Urbanísticos Tarraconenses, SL
HipoteCaixa, EFC, SA
InverCaixa Gestión, SGIIC, SA
InverCaixa Holding, SA
InverCaixa Valores, SV, SA
MediCaixa, SA
PromoCaixa, SA
RentCaixa, SA de Seguros y Reaseguros
Servicios Urbanos, Mantenimientos y Aparcamientos, SA
Servihabitat XXI, SA
Serviticket, SA

Nota: También forman parte del grupo de sociedades que consolidan fiscalmente 67 empresas que en la actualidad no tienen actividad.

INFORME DE GESTIÓN DE "LA CAIXA" DEL EJERCICIO 2002

Se presentan a continuación los datos y hechos más relevantes del ejercicio 2002, de manera que pueda apreciarse la evolución reciente y las perspectivas futuras previsibles para "la Caixa".

Evolución de la actividad

La actividad de "la Caixa" a lo largo del año 2002 se ha desarrollado en un entorno marcado por la desaceleración económica, los bajos tipos de interés y la notable inestabilidad en los mercados financieros. La cifra de activos totales se ha situado en 95.845 millones de euros, lo que representa un incremento del 20,4% en relación con el ejercicio anterior. El volumen de negocio ha experimentado un crecimiento significativo; los recursos totales de clientes han aumentado un 13,6% y los créditos, un 18,2%. El beneficio después de impuestos ha sido de 605.022 miles de euros, un 24,6% más que en el año 2001.

El margen de intermediación se ha situado en 1.660.705 miles de euros, inferior en un 7,2% al del año 2001. Esta disminución se explica, básicamente, por la menor aportación de dividendos de Caixa Holding, SA por un importe de 375 millones de euros, como consecuencia de los saneamientos extraordinarios efectuados por esta sociedad, los cuales se comentan más adelante. Sin considerar los dividendos de los dos ejercicios, el margen de intermediación crecería un 18,0%. Este porcentaje es consecuencia del fuerte aumento del volumen de negocio bancario y de una adecuada gestión de la política de precios. El efecto de la disminución de los dividendos incide en la evolución de todos los márgenes.

Las comisiones netas aumentan ligeramente respecto al año 2001, un 2,9%, y se sitúan en 766.799 miles de euros. Los resultados por operaciones financieras se mantienen en niveles reducidos, 56.769 miles de euros, y son el reflejo de una baja exposición al riesgo ante la elevada volatilidad de los mercados. A pesar de todo, el margen ordinario ha ascendido a 2.484.273 miles de euros, un 4,9% menos que en el ejercicio anterior.

La política de contención y racionalización de los gastos, junto con la mejora de la productividad, modera el incremento de los gastos de explotación, que aumentan un 5,8%. Esta contención del gasto tiene lugar en el marco de la estrategia de expansión geográfica llevada a cabo por la Entidad en los últimos años y que está llegando a su culminación. El importante esfuerzo inversor realizado, si bien incide en unos gastos de explotación más elevados, es la base que garantiza la obtención de mayores resultados de carácter recurrente. Durante el ejercicio 2002, el plan de expansión geográfica se ha materializado en la apertura de 105 oficinas y en el incremento de 744 empleados.

El 31 de julio de 2000, la Dirección de "la Caixa" y sus trabajadores acordaron la exteriorización de los compromisos de pensiones del personal activo. De acuerdo con la normativa fiscal aplicable, las primas de las pólizas de seguros desembolsadas en ejercicios anteriores pasaron a ser gasto fiscalmente deducible, imputable en décimas partes al cálculo del «Impuesto sobre beneficios» a partir del citado ejercicio. Este mismo criterio se ha aplicado contablemente para el reconocimiento del correspondiente impuesto anticipado como ingreso en el capítulo «Impuesto sobre beneficios» de la Cuenta de pérdidas y ganancias.

Por otro lado, el 29 de julio de 2002, la Dirección de "la Caixa" y sus trabajadores llegaron a otro acuerdo laboral, para la exteriorización al fondo de pensiones de los compromisos con el personal pasivo. La totalidad del crédito fiscal, de 228 millones de euros, derivado de la capitalización de las primas de seguros aportadas al fondo de pensiones se ha registrado con abono en el capítulo «Impuesto sobre beneficios» de la Cuenta de pérdidas y ganancias del ejercicio. Este cambio de criterio contable se ha efectuado considerando la finalización del proceso de exteriorización de los compromisos por pensiones, así como la confirmación en este ejercicio, en opinión de la Entidad y de sus asesores fiscales, del criterio de la Dirección General de Tributos sobre el trato fiscal de las aportaciones al fondo de pensiones, que procedían de los rendimientos acumulados en pólizas de seguros, y también con el objetivo de efectuar saneamientos extraordinarios de la cartera de valores por la evolución negativa de los mercados financieros en el ejercicio 2002.

La aplicación retroactiva al inicio del ejercicio 2002 de este cambio de criterio contable ha supuesto: la cancelación del saldo de las cuentas de periodificación a 31 de diciembre de 2001 del impuesto anticipado, indicado en el párrafo anterior, por un importe de 144 millones de euros, y del crédito fiscal de 164 millones de euros, correspondiente a las aportaciones a los fondos de pensiones que procedían de los rendimientos acumulados en pólizas de seguros que se aportaron al fondo de pensiones del personal activo. La citada cancelación se ha efectuado con abono en el capítulo «Impuesto sobre beneficios» de la Cuenta de pérdidas y ganancias. Adicionalmente, la Cuenta de pérdidas y ganancias incluye un gasto extraordinario por importe de 51 millones de euros netos de impuesto, por el devengo de las aportaciones extraordinarias efectuadas al fondo de pensiones en los ejercicios 2000 y 2002 y la disponibilidad de un fondo específico por 41 millones de euros. En relación con el ingreso extraordinario anterior, aplicando el principio de prudencia valorativa y dada la evolución de los mercados financieros durante el ejercicio 2002, Caixa Holding, SA ha efectuado saneamientos extraordinarios de su cartera de valores de renta variable, con un impacto sobre "la Caixa", que se recoge en el epígrafe «Saneamientos de inmovilizaciones financieras», por un importe de 119 millones de euros (77 millones de euros netos de impuestos).

A pesar de todo, el resultado neto de impuestos ha ascendido a 605.022 miles de euros, un 24,6% más que en el año anterior. Sin los ingresos extraordinarios netos de 74 millones de euros, el resultado habría sido de 531 millones de euros, un 9,5% más que en el ejercicio anterior. La propuesta de distribución de este resultado asigna 160.921 miles de euros a la Obra Social (un 26,6%) y 444.101 a aumentar las reservas de la Entidad. El presupuesto de la Obra Social para el año 2003 es de 168.700 miles de euros.

Por lo que respecta al negocio bancario, cabe destacar el buen ritmo de crecimiento de la cartera de créditos que a 31 de diciembre de 2002, registraba un saldo neto de 57.775 millones de euros, 8.881 millones más que al final del año anterior. Cabe destacar que, a lo largo del ejercicio, se han hecho titulaciones hipotecarias que han supuesto dar de baja del inventario de la cartera crediticia préstamos por valor de 1.304 millones de euros. Durante el ejercicio 2001, se titularon préstamos por valor de 2.700 millones de euros. Sin considerar los importes titulizados, el aumento de la cartera crediticia sería del 18,8%. Los créditos con garantía real experimentan el mayor crecimiento del año, 6.543 millones de euros, un 21,0%. Si bien el saldo de los deudores dudosos se incrementa ligeramente, la tasa de morosidad de "la Caixa" se sitúa en el 0,37%, frente

al 0,4% al final del año 2001. También ha mejorado la cobertura de los activos dudosos, mediante los fondos de insolvencias constituidos, que ha pasado del 308,45% al 381,08%. Si consideramos las garantías hipotecarias, la tasa de cobertura asciende al 429,56%.

Por otro lado, a 31 de diciembre de 2002, la cartera de valores de renta fija y variable de "la Caixa" tenía un valor contable de 13.917 millones de euros, 1.253 millones más que al final del ejercicio anterior. Esta variación se explica, básicamente, por el aumento de la cartera de renta fija y, concretamente, por la adquisición de bonos de titulización, que son la contrapartida de las emisiones de participaciones hipotecarias emitidas por "la Caixa".

Entre las principales operaciones realizadas por Caixa Holding, SA, participada al 100% por "la Caixa", cabe destacar: el incremento en un 4,8% de la participación en Gas Natural, SDG, SA, con una inversión de 403 millones de euros, que se sitúa en el 31,1%, y el aumento de la participación en el capital de Edicions 62, SA, que pasa del 26,2% al 66,3%. Asimismo, hay que citar la venta de un 0,4% del capital de Deutsche Bank, AG y la disminución de la participación mantenida en ACESA Infraestructuras, SA (Acesa), que ha pasado del 31,7% al 23,2%. Esta reducción es consecuencia de dos factores: por un lado, de la venta del 4,9% del capital de Acesa a dos concesionarias de autopistas europeas (Brisa-Auto-Estradas de Portugal, SA y Autostrade, SpA), cuya plusvalía neta generada para el Grupo "la Caixa" asciende a 65 millones de euros, y por el otro, del efecto dilución provocado por la ampliación de capital de Acesa para adquirir la sociedad Ibérica de Autopistas, SA (Iberpistas), operación que se enmarca dentro del acuerdo alcanzado entre Acesa y Aurea para fusionarse.

Por otro lado, se ha constituido un banco en Suiza, CaixaBank Banque Privée (Suisse), que se encargará de la gestión de grandes patrimonios, y se han reorganizado las sociedades que desarrollan su actividad en el área inmobiliaria. Concretamente, se ha creado la sociedad Servihabitat XXI, SA, resultado de la fusión de Prominmo, SA y BuildingCenter, SA.

A 31 de diciembre de 2002, los recursos totales de clientes gestionados por "la Caixa" ascendían a 97.981 millones de euros, 11.719 millones más (un 13,6%) que al final del año 2001. Esta magnitud está integrada, básicamente, por los recursos ajenos que figuran en el balance, el patrimonio de los fondos de inversión y de pensiones, los recursos captados por las filiales de seguros y las participaciones preferentes, deducidas las cesiones de deuda de "la Caixa" a los fondos de inversión y a las filiales aseguradoras y de los depósitos que éstos mantienen en la Entidad.

El ejercicio se ha caracterizado por el aumento de las modalidades tradicionales de captación de ahorro, por la actividad en la emisión de títulos y por el retroceso del patrimonio gestionado por los fondos de inversión. Las «Imposiciones a plazo» han registrado el crecimiento más intenso, 4.684 millones de euros, un 16,6%. El saldo vivo de la partida de empréstitos se ha situado en 5.223 millones de euros, lo que representa un incremento de 980 millones de euros. Esta variación se explica por dos efectos: por un lado, por una emisión de cédulas hipotecarias dirigida a inversores institucionales, por valor de 1.500 millones de euros, y, por el otro, por la amortización de dos emisiones de estos títulos. Por otro lado, a lo largo de este ejercicio, se han realizado dos emisiones de obligaciones subordinadas, una por valor de 180 millones de euros, y otra que corresponde al canje voluntario por parte de los suscriptores de emisiones anteriores, por valor de 358 millones de euros. Finalmente, cabe destacar que el escenario de alta volatilidad vivido por los mercados financieros internacionales a lo largo de este ejercicio y el trasvase de recursos hacia productos de ahorro tradicionales en balance, han provocado que el saldo de los fondos de inversión (gestionados, básicamente, por InverCaixa Gestión SGIIC, SA) disminuyese un 7,9% y se situase en 8.817 millones de euros.

Otros aspectos

A 31 de diciembre de 2002, la red de oficinas de "la Caixa" contaba con 4.557 sucursales, de las cuales 2.005 estaban situadas en Cataluña y las Baleares. En esta misma fecha, la plantilla de la Entidad estaba integrada por 20.697 empleados, de los cuales un 93,6% trabajaban en la red territorial.

La tecnología constituye un aspecto fundamental de la estrategia de "la Caixa", ya que una gestión adecuada e innovadora de los recursos tecnológicos incide directa y positivamente en la competitividad, eficiencia y calidad del servicio de la Entidad. En este sentido, se han desarrollado canales alternativos de distribución, gestionados por e-la Caixa, que complementan la función de las oficinas tradicionales, si bien éstas son aún insustituibles como medio de aproximación a nuestra amplia base de clientes, 8,3 millones, que se ha incrementado en 537.000 clientes. La estrategia multicanal adoptada por "la Caixa" ha comportado que el año 2002 se haya caracterizado por un aumento de la operativa realizada a través de los canales electrónicos.

A 31 de diciembre de 2002, los sistemas de autoservicio de "la Caixa" contaban con una red de 6.780 terminales, de los cuales 1.522 ofrecían la función ServiCaixa. Por lo que respecta al parque de tarjetas de pago, "la Caixa", que comercializa todas las marcas nacionales e internacionales de tarjetas, disponía al final del 2002 de más de 6,5 millones de unidades en circulación, 520.000 más que en el año anterior, lo que la sitúa en cabeza del sistema financiero español por facturación de tarjetas bancarias.

La actividad de Línea Abierta ha seguido evolucionando a buen ritmo. Así, son ya 2,1 millones los clientes que han contratado este servicio, un 34% más que en el año anterior. El 24% de las transacciones realizadas por clientes de "la Caixa" se llevan a cabo por medio de Internet, porcentaje que asciende hasta el 39% en la gestión de transferencias.

La calidad del servicio y la proximidad al cliente son, para "la Caixa", factores clave y diferenciadores en un entorno tan competitivo y global como el actual. El alcance de estos objetivos se enmarcará dentro de la finalización del plan de expansión de oficinas, que se combinará con el desarrollo de canales alternativos de distribución, aprovechando las ventajas que ofrecen las nuevas tecnologías y ofreciendo una amplia gama de productos y de servicios. En cualquier caso, la estrategia de la Entidad combinará el crecimiento del negocio y la obtención de unos niveles adecuados de rentabilidad y solvencia, con el objetivo de garantizar los recursos de los clientes.

Hechos posteriores al cierre

El 16 de enero de 2003, ha tenido lugar la formulación, por parte del Consejo de Administración, de las Cuentas Anuales y del Informe de Gestión de "la Caixa" referidos al ejercicio anual acabado el 31 de diciembre de 2002. Entre las dos fechas no se ha producido ningún acontecimiento importante que haya incidido en la actividad de la Entidad.


PROPUESTA DE APLICACIÓN DEL RESULTADO DE "LA CAIXA"

La propuesta de distribución del beneficio del ejercicio 2002 de la Caja de Ahorros y Pensiones de Barcelona, que el Consejo de Administración elevará a la Asamblea General para su aprobación, es la siguiente:

	Miles de euros
	2002
Dotación al Fondo de la Obra Social	160.921
Dotación a Reservas	438.101
Dotación a Reservas para inversión en Canarias	6.000
Beneficio del ejercicio	605.022

Avda. Diagonal, 654
08034 Barcelona
España

Tel.: +(34) 932 80 40 40
Fax: +(34) 932 80 28 10
www.deloitte.es



**Deloitte
& Touche**

Informe de auditoria de Cuentas Anuales Consolidadas

A la Asamblea General de
Caja de Ahorros y Pensiones de Barcelona:



Hemos auditado las cuentas anuales consolidadas de CAJA DE AHORROS Y PENSIONES DE BARCELONA Y SOCIEDADES que componen el GRUPO "LA CAIXA" (véanse las Notas 1 y 2 de la memoria), que comprenden los balances de situación al 31 de diciembre de 2002 y 2001 y las cuentas de pérdidas y ganancias y la memoria correspondientes a los ejercicios anuales terminados en dichas fechas, cuya formulación es responsabilidad de los Administradores de "la Caixa". Nuestra responsabilidad es expresar una opinión sobre las citadas cuentas anuales consolidadas en su conjunto, basada en el trabajo realizado de acuerdo con las normas de auditoría generalmente aceptadas, que requieren el examen, mediante la realización de pruebas selectivas, de la evidencia justificativa de las cuentas anuales consolidadas y la evaluación de su presentación, de los principios contables aplicados y de las estimaciones realizadas.

En nuestra opinión, las cuentas anuales consolidadas adjuntas expresan, en todos los aspectos significativos, la imagen fiel del patrimonio y de la situación financiera de Caja de Ahorros y Pensiones de Barcelona y Sociedades que componen el Grupo "la Caixa" al 31 de diciembre de 2002 y 2001 y de los resultados de sus operaciones y de los recursos obtenidos y aplicados durante los ejercicios anuales terminados en dichas fechas, y contienen la información necesaria y suficiente para su interpretación y comprensión adecuadas, de conformidad con principios y normas contables generalmente aceptados, que, excepto por el cambio de criterio, con el que estamos de acuerdo, en la imputación a resultados de los impuestos anticipados y créditos fiscales derivados del proceso de externalización de los compromisos por pensiones con sus trabajadores, que se describe en la Nota 4 c9 de la memoria, se han aplicado uniformemente.

El informe de gestión consolidado adjunto del ejercicio 2002 contiene las explicaciones que los Administradores de "la Caixa" consideran oportunas sobre la situación del Grupo, la evolución de sus negocios y sobre otros asuntos, y no forma parte integrante de las cuentas anuales consolidadas. Hemos verificado que la información contable que contiene el citado informe de gestión concuerda con la de las cuentas anuales consolidadas del ejercicio 2002. Nuestro trabajo como auditores se limita a la verificación del informe de gestión consolidado con el alcance mencionado en este mismo párrafo y no incluye la revisión de información distinta de la obtenida a partir de los registros contables de las entidades consolidadas.

DELOITTE & TOUCHE ESPAÑA, S.L.

Inscrita en el R.O.A.C. nº S0692

Miguel Antonio Pérez

16 de enero de 2003

**Deloitte
Touche
Tohmatsu**

Deloitte & Touche España, S.L. Inscrita en el Registro Mercantil de Madrid, tomo 13.650, folio 188, sección 8, hoja M-54414.
C.I.F.: B-79104469. Domicilio Social: Raimundo Fernández Villaverde, 65. 28003 Madrid.



CUENTAS ANUALES DEL GRUPO "LA CAIXA"

Balances de situación a 31 de diciembre de 2002 y 2001,
antes de la aplicación del beneficio

Cuentas de pérdidas y ganancias correspondientes a los ejercicios anuales
terminados el 31 de diciembre de 2002 y 2001

Memoria correspondiente a los ejercicios anuales
terminados el 31 de diciembre de 2002 y 2001

BALANCES DE SITUACIÓN

a 31 de diciembre de 2002 y 2001, antes de la aplicación del beneficio (Notas 1 a 29), en miles de euros
CAJA DE AHORROS Y PENSIONES DE BARCELONA Y SOCIEDADES QUE COMPONEN EL GRUPO "LA CAIXA"

Activo

	2002	2001
Caja y depósitos en bancos centrales	1.554.657	2.104.480
Caja	1.088.911	907.509
Banco de España	371.296	1.105.276
Otros bancos centrales	94.450	91.695
Deudas del Estado (véase Nota 6)	5.106.164	2.327.307
Entidades de crédito (véase Nota 7)	10.094.935	7.505.016
A la vista	298.923	317.345
Otros créditos	9.796.012	7.187.671
Créditos sobre clientes (véase Nota 8)	61.434.532	52.118.737
Obligaciones y otros valores de renta fija (véase Nota 9)	5.537.414	4.588.896
De emisión pública	601.767	302.681
Otros emisores	4.935.647	4.286.215
<i>Promemoria: títulos propios</i>	-	48.972
Acciones y otros títulos de renta variable (véase Nota 10.1)	790.035	1.424.862
Participaciones (véase Nota 10.2)	6.662.132	6.608.183
En entidades de crédito	1.636.480	1.749.377
Otras participaciones	5.025.652	4.858.806
Participaciones en empresas del Grupo (véase Nota 10.3)	1.395.573	1.283.653
En entidades de crédito	-	-
Otras	1.395.573	1.283.653
Activos inmateriales (véase Nota 11)	98.571	66.172
Gastos de constitución y de primer establecimiento	3.709	863
Otros gastos amortizables	94.862	65.309
Fondo de comercio de consolidación (véase Nota 11)	1.785.856	2.173.642
Por integración global y proporcional	17.795	18.842
Por puesta en equivalencia	1.768.061	2.154.800
Activos materiales (véase Nota 12)	2.521.376	2.421.589
Terrenos y edificios de uso propio	988.499	971.837
Otros inmuebles	295.119	297.910
Mobiliario, instalaciones y otros	1.237.758	1.151.842
Capital suscrito no desembolsado	-	-
Dividendos pasivos reclamados no desembolsados	-	-
Resto	-	-
Acciones propias	-	-
Otros activos (véase Nota 21)	3.842.443	3.054.454
Cuentas de periodificación	1.880.061	1.964.591
Pérdidas en sociedades consolidadas (véase Nota 20)	316.198	66.423
Por integración global y proporcional	21.189	3.141
Por puesta en equivalencia	123.456	20.729
Por diferencia de conversión	171.553	42.553
Pérdidas consolidadas del ejercicio	-	-
Del Grupo	-	-
De minoritarios	-	-
Total	103.019.947	87.708.005
Cuentas de orden (véase Nota 29)	32.835.159	27.249.739

BALANCES DE SITUACIÓN

a 31 de diciembre de 2002 y 2001, antes de la aplicación del beneficio (Notas 1 a 29), en miles de euros

CAJA DE AHORROS Y PENSIONES DE BARCELONA Y SOCIEDADES QUE COMPONEN EL GRUPO "LA CAIXA"

Pasivo

	2002	2001
Entidades de crédito (véase Nota 7)	12.824.615	6.395.165
A la vista	182.091	306.652
A plazo o con preaviso	12.642.524	6.088.513
Débitos a clientes (véase Nota 13)	65.520.118	57.690.317
Depósitos de ahorro	61.603.273	54.709.962
A la vista	29.246.299	25.902.254
A plazo	32.356.974	28.807.708
Otros débitos	3.916.845	2.980.355
A la vista	521.122	302.972
A plazo	3.395.723	2.677.383
Débitos representados por valores negociables (véase Nota 14)	5.973.217	4.992.997
Bonos y obligaciones en circulación	5.973.217	4.992.997
Pagarés y otros valores	-	-
Otros pasivos (véase Nota 21)	3.403.527	3.264.297
Cuentas de periodificación	1.984.197	2.298.548
Provisiones para riesgos y cargas (véase Nota 15)	445.878	333.819
Fondo de pensionistas (véanse Notas 15 y 16)	94.969	118.928
Provisión para impuestos	1.297	1.260
Otras provisiones	349.612	213.631
Fondo para riesgos bancarios generales (véase Nota 19)	132	194
Diferencia negativa de consolidación	-	-
Por integración global y proporcional	-	-
Por puesta en equivalencia	-	-
Beneficios consolidados del ejercicio	847.500	1.130.244
Del Grupo	682.740	963.485
De minoritarios (véase Nota 18)	164.760	166.759
Pasivos subordinados (véase Nota 17)	3.217.757	3.037.906
Intereses minoritarios (véase Nota 18)	3.400.747	3.303.686
Fondo de dotación	3.006	3.006
Primas de emisión	-	-
Reservas (véase Nota 19)	3.476.393	3.348.340
Reservas de revalorización	-	-
Reservas en sociedades consolidadas (véase Nota 20)	1.922.860	1.909.486
Por integración global y proporcional	440.843	372.436
Por puesta en equivalencia	1.474.688	1.529.737
Por diferencia de conversión	7.329	7.313
Resultados de ejercicios anteriores	-	-
Total	103.019.947	87.708.005

CUENTAS DE PÉRDIDAS Y GANANCIAS

Ejercicios anuales terminados el 31 de diciembre de 2002 y 2001 (Notas 1 a 29), en miles de euros
CAJA DE AHORROS Y PENSIONES DE BARCELONA Y SOCIEDADES QUE COMPONEN EL GRUPO "LA CAIXA"

	2002	2001
Intereses y rendimientos asimilados (véase Nota 25.1)	3.981.864	3.903.052
<i>De los que: de la cartera de renta fija</i> (véase Nota 25.1)	407.840	307.267
Intereses y cargas asimiladas (véase Nota 25.1)	(2.125.588)	(2.296.706)
Rendimiento de la cartera de renta variable	286.025	415.246
De acciones y otros títulos de renta variable	16.766	36.327
De participaciones	226.063	246.212
De participaciones en el Grupo	43.196	132.707
MARGEN DE INTERMEDIACIÓN	2.142.301	2.021.592
Comisiones percibidas (véase Nota 25.1)	1.077.764	1.024.741
Comisiones pagadas (véase Nota 25.1)	(178.308)	(153.968)
Resultados de operaciones financieras (véase Nota 25.1)	68.540	114.436
MARGEN ORDINARIO	3.110.297	3.006.801
Otros productos de explotación	28.516	36.118
Gastos generales de administración	(1.968.077)	(1.863.419)
Gastos de personal (véase Nota 25.2.1)	(1.344.447)	(1.244.492)
<i>De los que: sueldos y salarios</i>	(1.015.036)	(929.168)
<i>De los que: cargas sociales</i>	(273.337)	(257.349)
<i>De los que: pensiones</i>	(79.946)	(79.878)
Otros gastos administrativos (véase Nota 25.2.2)	(623.630)	(618.927)
Amortización y saneamiento de activos materiales e inmateriales (véase Nota 12)	(253.182)	(252.283)
Otras cargas de explotación	(20.294)	(19.491)
MARGEN DE EXPLOTACIÓN	897.260	907.726
Resultados netos generados por sociedades puestas en equivalencia	437.435	584.580
Participación en beneficios de sociedades puestas en equivalencia	843.405	975.068
Participación en pérdidas de sociedades puestas en equivalencia	(164.950)	(11.569)
Correcciones de valor por cobro de dividendos	(241.020)	(378.919)
Amortización del fondo de comercio de consolidación (véase Nota 11)	(166.708)	(164.356)
Beneficios por operaciones Grupo	1.454	2.113
Beneficios por enajenación de participaciones en entidades consolidadas por integración global y proporcional	-	4
Beneficios por enajenación de participaciones puestas en equivalencia	1.454	2.109
Beneficios por operaciones con acciones de la sociedad dominante y con pasivos financieros emitidos por el Grupo	-	-
Reversión de diferencias negativas de consolidación	-	-
Quebrantos por operaciones Grupo	-	(16)
Pérdidas por enajenación de participaciones en entidades consolidadas por integración global y proporcional	-	(16)
Pérdidas por enajenación de participaciones puestas en equivalencia	-	-
Pérdidas por operaciones con acciones de la sociedad dominante y con pasivos financieros emitidos por el Grupo	-	-
Amortización y provisiones para insolvencias (neto) (véase Nota 8)	(299.974)	(268.221)
Saneamiento de inmovilizaciones financieras (neto) (véase Nota 10)	(337.925)	-
Dotación al fondo para riesgos bancarios generales	-	-
Beneficios extraordinarios (véase Nota 25.4)	193.166	182.157
Quebrantos extraordinarios (véase Nota 25.4)	(711.230)	(197.318)
RESULTADO ANTES DE IMPUESTOS	13.478	1.046.665
Impuesto sobre beneficios (véase Nota 26)	845.731	93.907
Otros impuestos (véase Nota 26)	(11.709)	(10.328)
RESULTADO DEL EJERCICIO	847.500	1.130.244
Resultado atribuido a la minoría (véase Nota 18)	164.760	166.759
RESULTADO ATRIBUIDO AL GRUPO	682.740	963.485

MEMORIA

Correspondiente a los ejercicios anuales terminados el 31 de diciembre de 2002 y 2001 de CAJA DE AHORROS Y PENSIONES DE BARCELONA Y SOCIEDADES QUE COMPONEN EL GRUPO "LA CAIXA".

De acuerdo con la normativa vigente sobre la presentación de las cuentas anuales consolidadas, esta Memoria completa, amplía y comenta los balances de situación y las cuentas de pérdidas y ganancias adjuntos y forma con ellos una unidad, con el objetivo de facilitar la imagen fiel del patrimonio y de la situación financiera del Grupo "la Caixa" a 31 de diciembre de 2002 y 2001, así como de los resultados de sus operaciones y de los recursos obtenidos y aplicados durante los ejercicios anuales acabados en estas fechas.

1. Naturaleza de la Caja de Ahorros y Pensiones de Barcelona y de su Grupo

La Caja de Ahorros y Pensiones de Barcelona (de ahora en adelante, "la Caixa"), entidad dominante del Grupo "la Caixa", es una entidad nacida el 27 de julio de 1990 de la fusión de la Caja de Pensiones para la Vejez y de Ahorros de Cataluña y Baleares (Caja de Pensiones) y la Caja de Ahorros y Monte de Piedad de Barcelona (Caja de Barcelona), y es sucesora legítima y continuadora, a título universal, de la personalidad de aquéllas en cuanto a su naturaleza, finalidades, derechos y obligaciones.

Por sus orígenes constitutivos, es una entidad de carácter financiero, de naturaleza no lucrativa, benéfica y social, de patronato privado, independiente de cualquier empresa o entidad, e inscrita con el número 1 en el Registro Especial de Cajas de Ahorros de la Generalitat de Cataluña.

Las finalidades señaladas en los estatutos se concretan en la intermediación financiera y en las operaciones de previsión y fomento del ahorro popular, canalizándolo hacia la inversión productiva en su doble vertiente económica y social.

Según lo que establece el Decreto 1838/1975, de 3 de julio, "la Caixa" se constituyó con un fondo de dotación de 3.006 miles de euros.

Caixa Holding, SA, sociedad participada al 100% por "la Caixa", es la sociedad que concentra la práctica totalidad de las participaciones de la cartera de renta variable del Grupo "la Caixa" procedentes mayoritariamente de la aportación no dineraria de activos por parte de "la Caixa" en el ejercicio 2000.

Por lo que respecta a la distribución del beneficio neto del ejercicio, "la Caixa" debe aplicar un 50%, como mínimo, a Reservas y el importe restante al Fondo de la Obra Social.

La Caja de Ahorros y Pensiones de Barcelona es la entidad dominante del Grupo "la Caixa", definido de acuerdo con la Ley 13/1985, de 25 de mayo, y disposiciones que la desarrollan, en especial el artículo segundo del Real Decreto 1343/1992, de 6 de noviembre, y las Circulares del Banco de España 4/1991, de 14 de junio, y 5/1993, de 26 de marzo.

En el anexo 1 se presentan los balances de situación y las cuentas de pérdidas y ganancias de "la Caixa" a 31 de diciembre de 2002 y 2001, antes de la aplicación del beneficio.

En el anexo 2 se presentan los cuadros de financiación individuales de "la Caixa" de los ejercicios 2002 y 2001.

2. Bases de presentación y principios de consolidación

2.1 Bases de presentación

Los balances de situación y las cuentas de pérdidas y ganancias consolidadas adjuntos se presentan siguiendo los modelos y los principios contables y las normas de valoración establecidos por la Circular 4/1991 del Banco de España, de manera que muestran la imagen fiel del patrimonio, de la situación financiera y de los resultados del Grupo "la Caixa". Se han preparado a partir de los registros de contabilidad de "la Caixa" y de las sociedades que componen su Grupo, e incluyen ciertos ajustes y reclasificaciones para homogeneizar los principios de contabilidad y normas de valoración y de presentación seguidos por las sociedades con los de "la Caixa" (véase Nota 4).

Las cuentas anuales de "la Caixa" y las consolidadas del Grupo "la Caixa" han sido formuladas por el Consejo de Administración en la reunión celebrada el 16 de enero del año 2003. Estas cuentas anuales y las de las sociedades del Grupo consolidadas serán presentadas a la aprobación de la Asamblea General de la Entidad dominante y de las correspondientes Juntas Generales de Accionistas de las sociedades consolidadas, respectivamente. Los Administradores de la Entidad esperan su aprobación sin modificaciones. Las cuentas anuales de "la Caixa" y las consolidadas del Grupo "la Caixa" correspondientes al ejercicio 2001 fueron aprobadas en la Asamblea General celebrada el 31 de enero de 2002.

2.2 Principios de consolidación

La definición del Grupo "la Caixa", y por tanto la definición de las sociedades que se han consolidado por el método de integración global, se ha efectuado de acuerdo con la citada Ley 13/1985 y disposiciones que la desarrollan, en especial el artículo segundo del citado Real Decreto 1343/1992 y las referidas Circulares 4/1991 y 5/1993 del Banco de España.

Las sociedades consolidables por su actividad, respecto a las cuales no existe una relación de control, pero de las cuales "la Caixa" tiene al menos un 20% del capital o de los derechos de voto, se han consolidado por el método de integración proporcional si están gestionadas conjuntamente con otras personas o entidades.

Las filiales no consolidables del Grupo y las empresas asociadas a las que se refiere el apartado 3 del artículo 47 del Código de Comercio, y según lo que establece la citada circular 4/1991 del Banco de España, se han integrado en los estados financieros consolidados por el procedimiento de puesta en equivalencia (participaciones de carácter permanente del 20% como mínimo, o del 3% si la empresa asociada cotiza en Bolsa).

El resto de las inversiones en valores representativos de capital se presenta en los balances de situación adjuntos de acuerdo con los criterios indicados en la Nota 4 c3.

En los anexos 3.1 y 3.2, se detallan las sociedades más significativas consolidadas en el año 2002 por el método de integración global o proporcional e integradas por el procedimiento de puesta en equivalencia, con indicación del porcentaje de participación que directa o indirectamente posee "la Caixa", así como otra información relevante.

La consolidación de todas las sociedades indicadas en el anexo 3.1 se ha efectuado por los métodos de integración global y proporcional, de acuerdo con el artículo sexto del citado Real Decreto 1342/1992 y con las normas contenidas en la citada Circular 4/1991 del Banco de España. Todas las cuentas y transacciones importantes entre las sociedades consolidadas se han eliminado en el proceso de consolidación. La participación de terceros en el patrimonio neto de las sociedades del Grupo se presenta en el capítulo «Intereses minoritarios» y en el epígrafe «Beneficios consolidados del ejercicio - De minoritarios» de los balances de situación consolidados adjuntos (véase Nota 18). La integración de la mayoría de las entidades relacionadas en el anexo 3.2 se ha efectuado por el procedimiento de puesta en equivalencia, de acuerdo con la Norma 21 de la citada Circular 4/1991 del Banco de España (véase Nota 4 c3). A este efecto, se han utilizado mayoritariamente los estados financieros de las sociedades, cerrados a 31 de diciembre de 2002 y 2001, en aquellos casos en que se dispone de la información; y cuando la información no ha estado disponible, se han utilizado las mejores estimaciones al cierre del ejercicio.

De acuerdo con la práctica habitual en España, las cuentas anuales consolidadas adjuntas no incluyen el efecto fiscal, si lo hubiese, correspondiente a la incorporación en el patrimonio de la Entidad dominante de las reservas de las sociedades dependientes consolidadas y de las participaciones valoradas por el procedimiento de puesta en equivalencia, por considerar que las citadas reservas se destinarán a la financiación de las operaciones de cada sociedad, y las que puedan ser distribuidas no representarán un coste fiscal adicional significativo.

3. Comparación de la información y otros hechos relevantes

Los principales hechos relevantes de los ejercicios 2002 y 2001, relacionados con la normativa y con las participaciones integradas global y proporcionalmente, son los siguientes:

- Constitución de CaixaBank Banque Privée (Suisse), SA, especializado en el negocio de banca privada internacional.
- Constitución de Caixa Capital Desarrollo, SCR, SA, con posterior adquisición a Caixa Holding, SA, de la totalidad de su participación en Panrico, SA y de la sociedad gestora de entidades de capital riesgo Caixa Capital Risc, SGEGR, SA.
- Fusión de la sociedad Corporació de Participacions Estrangeres, SL con la sociedad Caixa Holding, SA.
- Fusión de la sociedad Buildingcenter, SA con la sociedad Prominmo, SA y posterior cambio de nombre de ésta última por Servihabitat XXI, SA.
- Caixa Barcelona Seguros de Vida, SA de Seguros y Reaseguros, participada al 100% por Caixa Holding, SA, ha constituido, conjuntamente con el Grupo Godia, la sociedad Inversiones Autopistas, SL, con la aportación, por parte de la primera, del 7% del capital de ACESA Infraestructuras, SA, y, por parte de la segunda, del 23,41% de Ibérica de Autopistas, SA. El capital de Inversiones Autopistas, SL se distribuye de la siguiente manera: "la Caixa", por medio de Caixa Holding, SA, el 50,1% y el Grupo Godia, el 49,9%.

En el mes de enero del ejercicio 2001, Caixa Holding, SA, suscribió íntegramente una ampliación del 15% del capital social del Banco de Sabadell, SA, por medio de la aportación de la participación del 100% del Banco Herrero, SA.

En los ejercicios 2002 y 2001, las variaciones más relevantes en las participaciones en sociedades integradas por el procedimiento de puesta en equivalencia figuran en las Notas 10.2 y 10.3.

En los ejercicios 2002 y 2001, no se ha producido ninguna modificación relevante de la normativa contable aplicable que afecte la comparación de la información entre ejercicios.

4. Principios de contabilidad y normas de valoración aplicados

Los principios de contabilidad y normas de valoración que se han aplicado en la preparación de los estados financieros adjuntos son básicamente los establecidos por la citada Circular 4/1991 del Banco de España y por las modificaciones posteriores de ésta. No existe ningún principio contable ni norma de valoración obligatorios que no se hayan aplicado en la elaboración de los estados financieros adjuntos. Se resumen a continuación los más importantes:

- a) **Principio del devengo.** Los ingresos y los gastos se registran en función de su flujo real, con independencia del flujo monetario o financiero que de ellos se deriva. Los intereses devengados por deudores clasificados como dudosos, incluidos los de riesgo-país, se abonan en resultados en el momento de su cobro, hecho que constituye una excepción al principio del devengo.
- b) **Principio del registro.** Siguiendo la práctica financiera, las transacciones se registran el día en que se producen, que puede ser diferente de su fecha-valor, de acuerdo con la cual se calculan los ingresos y los gastos por intereses.
- c) **Normas de valoración y prácticas de contabilidad aplicadas.** De acuerdo con lo que dispone la normativa del Banco de España:
 - c1) **Transacciones en moneda extranjera:**
El euro quedó introducido como moneda oficial el 1 de enero de 1999. El 31 de diciembre de 1998, el Consejo Europeo hizo público el tipo fijo de conversión entre la unidad euro y las unidades monetarias nacionales de los países partici-

pantes en la Unión Monetaria Europea (UME), por ello el citado tipo fue el utilizado en las cuentas anuales a 31 de diciembre de 2001 como tipo de cambio de cierre correspondiente a las operaciones denominadas en unidades monetarias participantes en la UME. De este modo, en la columna «euros» del ejercicio 2001 figuran todas las monedas nacionales de los países participantes en la UME, y el resto de monedas aparecen agrupadas bajo el concepto de moneda extranjera.

Las operaciones contratadas en unidades monetarias nacionales de los estados participantes en la UME mantuvieron su denominación en las citadas unidades hasta el día 1 de enero de 1999, fecha en que se produjo su redenominación automática o voluntaria a euros.

Siguiendo las instrucciones del Plan Nacional para la Transición al Euro, se procedió, desde septiembre del año 2001, a una gradual redenominación de todos los contratos y emisiones de valores negociables a euros. Esta redenominación ha finalizado el día 1 de enero de 2002, coincidiendo con la puesta en circulación del euro como moneda única de todos los países integrantes de la UME.

Activos, pasivos y operaciones de futuro

Los activos y pasivos en moneda extranjera, incluyendo los de las sociedades dependientes en países que no pertenecen a la UME y las operaciones de compraventa de divisas contratadas y no vencidas, que son de cobertura, se han convertido a euros utilizando el tipo de cambio medio del mercado de divisas de contado correspondiente a los cierres de los ejercicios 2002 y 2001, a excepción de:

- Las reservas de las sociedades del Grupo y las inversiones permanentes en valores denominados en divisas y financiados en euros, que se han valorado a tipos de cambio históricos.
- Las cuentas de ingresos y gastos de las sociedades del Grupo consolidadas, establecidas en países que no pertenecen a la UME, que se han convertido al tipo de cambio medio de cada ejercicio.

Los activos y pasivos en monedas incluidas en la Unión Monetaria Europea (UME) se convirtieron a euros en el ejercicio 2001 utilizando el cambio fijado oficialmente por el Consejo Europeo.

Las operaciones de compraventa de divisas a plazo contratadas y no vencidas, que no son de cobertura, se valoran a los tipos de cambio de los mercados de divisas a plazo.

Diferencias de cambio

Las diferencias de cambio que se producen a consecuencia de la aplicación de los criterios anteriores se registran íntegramente por el neto en el capítulo «Resultados de operaciones financieras» de las cuentas de pérdidas y ganancias adjuntas, y con contrapartida en el capítulo «Otros activos/pasivos» de los balances de situación adjuntos, por su valor actual en las operaciones a plazo.

Las diferencias de cambio derivadas del proceso de consolidación, incluidas las correspondientes al fondo de comercio, se registran en los capítulos «Pérdidas en sociedades consolidadas» y «Reservas en sociedades consolidadas» de los balances de situación consolidados adjuntos, deducida la parte de la citada diferencia que corresponde a accionistas minoritarios. El fondo de comercio de consolidación se presenta fijado desde el momento de su desembolso en euros.

c2) Inversiones crediticias y otros activos a cobrar, y fondo de provisión para insolvencias:

Las cuentas a cobrar, reflejadas fundamentalmente en los capítulos «Créditos sobre clientes» y «Entidades de crédito» del activo de los balances de situación adjuntos, se contabilizan generalmente por el importe efectivo librado o dispuesto por los deudores, excepto los activos a descuento, que lo son por su importe nominal, y la diferencia entre este importe y el efectivo dispuesto se registra en el capítulo «Cuentas de periodificación» del pasivo de los balances de situación adjuntos.

Fondo de provisión para insolvencias

Los fondos de provisión para insolvencias, excepto los derivados de riesgo de firma, se presentan minorando los saldos de los capítulos «Entidades de Crédito», «Crédito sobre clientes» y «Obligaciones y otros valores de renta fija» de los activos de los balances de situación adjuntos, y tienen por finalidad cubrir las posibles pérdidas que, si procede, se pudiesen producir en la recuperación íntegra de todo tipo de riesgos, excepto los de firma, contraídos por la Entidad en el desarrollo de su actividad.

Los fondos de provisión para insolvencias se han determinado de acuerdo con los siguientes criterios:

1. Provisiones para riesgos nacionales y extranjeros, excepto riesgo-país:

a) Provisiones específicas: de acuerdo con lo que requiere la Circular 4/1991 del Banco de España, de forma individual en función de las expectativas de recuperación de los riesgos y, como mínimo, por aplicación de los coeficientes establecidos en la citada Circular y en sus modificaciones posteriores. El saldo de estas provisiones se incrementa por las dotaciones registradas con cargo a los resultados de cada ejercicio y se minoran por las cancelaciones de deudas consideradas como incobrables o que hayan estado más de tres años en situación de morosidad (más de seis años en el caso de operaciones hipotecarias con cobertura eficaz) y, si es el caso, por las recuperaciones que se produzcan de los importes provisionados previamente (véanse Notas 8 y 15).

b) Provisión genérica: adicionalmente, y en cumplimiento de la normativa del Banco de España, existe una provisión genérica, equivalente al 1% de las inversiones crediticias, títulos de renta fija no incluidos en la cartera de negociación, pasivos contingentes y activos dudosos sin cobertura obligatoria (el porcentaje es del 0,5% para determinados préstamos hipotecarios, incluidos los activos titulizados de esta naturaleza), destinada a la cobertura de pérdidas no identificadas específicamente al cierre del ejercicio.

2. Provisiones para riesgo-país: en función de la clasificación estimada del grado de dificultad financiera de cada país.

3. Fondo para la cobertura estadística de insolvencias: la Entidad efectúa una cobertura estadística de las insolvencias latentes en las diferentes carteras de riesgos homogéneos. Este fondo es el resultado de una estimación de las insolvencias globales, considerando determinados coeficientes de ponderación establecidos en la Circular del Banco de España 4/1991 (comprendidos entre el 0% y el 1,5%) a los riesgos crediticios (créditos sobre clientes, renta fija y pasivos contingentes), basados en la experiencia histórica del sistema crediticio español. El citado fondo se va constitu-

yendo trimestralmente con cargo al capítulo «Amortización y provisiones para insolvencias (neto)» de las cuentas de pérdidas y ganancias adjuntas, por el importe de los riesgos crediticios ponderados menos las dotaciones (netas) a provisiones específicas efectuadas en el trimestre. Si esta diferencia fuese negativa, su importe se acreditaría en el capítulo «Amortización y provisiones para insolvencias (neto)» de las cuentas de pérdidas y ganancias adjuntas con cargo en el fondo previamente constituido por este concepto, hasta el límite del saldo disponible en el fondo.

El citado fondo se irá constituyendo hasta alcanzar el triple de la cantidad resultante de ponderar cada activo por su coeficiente.

c3) Cartera de valores:

La cartera de valores se clasifica y se valora de acuerdo con lo que dispone la Circular 4/1991 del Banco de España y posteriores actualizaciones.

En cumplimiento de lo dispuesto en la normativa vigente del Banco de España, "la Caixa" y las sociedades que forman su Grupo han fijado los siguientes criterios en relación con la clasificación de carteras de valores, de renta fija y renta variable:

- a) Cartera de negociación: incluye los valores de renta fija y renta variable cuya finalidad es beneficiarse a corto plazo de las variaciones en los precios.
- b) Cartera de inversión a vencimiento: incluye los valores de renta fija que el Grupo "la Caixa", con capacidad financiera para hacerlo, ha decidido mantener hasta su amortización, y que, básicamente, están vinculados a determinados pasivos financieros o coberturas del riesgo de variación del tipo de interés.
- c) Cartera de participaciones permanentes: son las destinadas a servir de manera duradera a las actividades del Grupo "la Caixa" e incluye entre otras, las participaciones en empresas del Grupo y en empresas asociadas.
- d) Cartera de inversión ordinaria: incluye el resto de los valores de renta fija y renta variable no clasificados en ninguna de las categorías anteriores.

c3.1) Renta fija

Los valores de renta fija que integran la cartera de negociación se presentan a su valor de cotización del último día hábil de cada ejercicio. Las diferencias que se producen por las variaciones de valoración, respecto a su precio de adquisición, se regularizan por el neto en la cuenta de pérdidas y ganancias, en el capítulo «Resultados de operaciones financieras».

Los valores de renta fija situados dentro de la cartera de inversión ordinaria se contabilizan, inicialmente, por su precio de adquisición, excupón si se da el caso. La diferencia, positiva o negativa, entre el precio de adquisición y el valor de reembolso se periodifica mensualmente por la tasa interna de rentabilidad durante la vida residual del valor, y se corrige el precio inicial del título con abono o cargo en la cuenta de pérdidas y ganancias. La valoración resultante se denomina precio de adquisición corregido. Trimestralmente, se calcula para cada clase de valor la diferencia entre el valor de mercado, cotización del último día hábil del período, y el valor denominado precio de adquisición corregido, y por una parte se carga el sumatorio de las diferencias negativas en una cuenta periodificadora de activo, mientras que el sumatorio de las diferencias positivas se abona en la citada cuenta periodificadora hasta el importe de las diferencias negativas. La contrapartida de estos movimientos es el fondo de fluctuación de valores. De acuerdo con la normativa del Banco de España, las minusvalías correspondientes a los valores cedidos a terceros con compromisos de recompra se sanean por la parte proporcional del período comprendido entre la fecha prevista de recompra y la de vencimiento. Este fondo minorará los capítulos «Deudas del Estado» y «Obligaciones y otros valores de renta fija» de los balances de situación adjuntos, excepto por la parte del fondo cargada contra la citada cuenta periodificadora de activo (véanse Notas 6 y 9).

En caso de enajenación, los beneficios o pérdidas respecto del precio de adquisición corregido se llevan a resultados y, en el caso de beneficios, se dota una provisión, integrada en el fondo de fluctuación de valores, por su importe. Estas provisiones se aplican, al cierre del trimestre, en la cuenta de periodificación activa citada en el párrafo anterior hasta el saldo calculado en este momento para esta cuenta, y se libera el exceso; sin embargo, las provisiones liberadas vuelven a constituirse en trimestres posteriores del mismo ejercicio si se produce un aumento de la citada cuenta de periodificación.

Por último, los valores de renta fija situados en la cartera de inversión a vencimiento se presentan valorados de la misma forma que los que figuran en la cartera de inversión ordinaria, pero para éstos no es necesario constituir el fondo de fluctuación de valores. Los resultados de las enajenaciones que puedan producirse se llevan a la cuenta de pérdidas y ganancias como resultados extraordinarios, pero, en caso de beneficio, se dota una provisión específica por el mismo importe y se dispone linealmente de esta provisión a lo largo de la vida residual del valor vendido.

c3.2) Renta variable

Los valores de renta variable que integran la cartera de negociación se presentan igual que los títulos de renta fija de negociación (véase Nota 4 c3.1).

Las participaciones permanentes en empresas del Grupo no consolidables y las participaciones permanentes en empresas asociadas en las que se posea una participación del 20% como mínimo (si no cotizan en Bolsa) o del 3% (si cotizan), se registran por el valor de la fracción que representan del neto patrimonial de la filial o empresa asociada, corregido en el importe de las plusvalías tácitas, asignadas a elementos patrimoniales concretos, existentes en el momento de la compra que aún perduran. Las plusvalías asignadas al inmovilizado material se amortizan en función de su vida útil.

El resto de títulos representativos del capital, correspondientes a la cartera de inversión ordinaria y participaciones no integradas por el procedimiento de puesta en equivalencia, se registran en el balance por su precio de adquisición regularizado y/o actualizado, si es el caso, o por su valor de mercado, el que sea menor. El valor de mercado se determina de acuerdo con los siguientes criterios:

- Títulos cotizados: cotización media del último trimestre o cotización del último día del ejercicio, la que sea menor.

- Títulos no cotizados: según determina la Circular del Banco de España 4/1991, el citado valor de mercado es el valor de la fracción que representan del neto patrimonial de la sociedad, corregido en el importe de las plusvalías tácitas existentes en el momento de la compra que aún perduran, hasta el límite del precio de adquisición. Las plusvalías asignadas a activos materiales y en explotación se amortizan en función de su vida útil, y las no imputables a elementos concretos de la sociedad se amortizan en el período en que se considera que, como mínimo, esta sociedad contribuirá a la obtención de resultados (mínimo 5 años, máximo 20 años). Estas amortizaciones se registran con dotación en la cuenta «Fondo especial específico de saneamiento de la cartera de valores» en caso de no quedar absorbidas por el incremento del valor teórico contable de la sociedad.

De acuerdo con la citada Circular 4/1991 del Banco de España, se constituye una provisión para cubrir las minusvalías existentes, cuyo saldo figura en la cuenta «Fondo de fluctuación de valores». Este fondo minorará los capítulos «Acciones y otros títulos de renta variable», «Participaciones» y «Participaciones en empresas del Grupo» de los balances de situación adjuntos (véanse Notas 10.1, 10.2 y 10.3).

c4) Activos inmateriales:

En este capítulo se incluyen los gastos de ampliación de capital de sociedades del Grupo y otros gastos amortizables, relacionados con el desarrollo de los sistemas informáticos y de banca electrónica. Todos los activos inmateriales se amortizan en un plazo máximo de 5 años.

c5) Fondo de comercio de consolidación:

El capítulo «Fondo de comercio de consolidación» recoge las diferencias de consolidación, una vez consideradas las plusvalías tácitas asignables a los activos de la sociedad participada, pendientes de amortizar y que se originaron en la adquisición de acciones de sociedades consolidadas por los métodos de integración global, proporcional o integradas por el procedimiento de puesta en equivalencia. Estas diferencias se amortizan linealmente en el período durante el cual se considera que, como mínimo, la inversión contribuirá a la obtención de resultados del Grupo (mínimo 5 años, máximo 20 años) (véase Nota 11).

En el ejercicio 2002, el Grupo "la Caixa", dada la evolución de los mercados financieros y aplicando el principio de prudencia valorativa, ha realizado un saneamiento extraordinario de los fondos de comercio para cubrir la potencial pérdida de valor que se pudiese producir en los fondos de comercio más significativos. Este saneamiento extraordinario se ha registrado con cargo en el capítulo «Quebrantos extraordinarios» de la cuenta de pérdidas y ganancias adjunta (véanse Notas 11 y 25.4).

c6) Activos materiales:

El inmovilizado material propio y el afecto a la Obra Social se presentan a su precio de adquisición, neto de su correspondiente amortización acumulada y de los fondos específicos afectos al inmovilizado.

El precio de adquisición está regularizado y actualizado de acuerdo con las normas legales aplicables.

La amortización se calcula aplicando el método lineal, en función de los años de vida útil estimada de los diferentes elementos del activo inmovilizado que se muestran a continuación:

Amortización del inmovilizado

	Años de vida útil estimada
Inmuebles	
Construcción	25-75
Instalaciones	8-25
Mobiliario e instalaciones	4-50
Equipos electrónicos	4-8
Otros	7-14

Los gastos de conservación y de mantenimiento producidos durante el ejercicio se cargan en la cuenta de pérdidas y ganancias.

c7) Pensiones y subsidios al personal:

Como consecuencia del acuerdo laboral suscrito el 31 de julio de 2000, se pactó una liquidación del sistema anterior de cálculo de los compromisos por pensiones para el personal activo. Este acuerdo implicó el reconocimiento de unos servicios pasados y unas garantías complementarias, cuyo importe fue aportado en su totalidad, a 31 de diciembre de 2000, a un plan de pensiones y a pólizas de seguros contratadas básicamente con VidaCaixa, SA de Seguros y Reaseguros. El reconocimiento de estos servicios pasados y las garantías complementarias supusieron un incremento significativo sobre los fondos constituidos a 31 de diciembre de 1999, según se explica en la Nota 16. De acuerdo con el calendario de cobertura establecido por el Banco de España en su Circular 5/2000, de 19 de septiembre, este incremento se imputa como gasto del ejercicio, en 10 años, a partir del ejercicio 2000, en el capítulo «Quebrantos extraordinarios» de las cuentas de pérdidas y ganancias adjuntas, y el resto se mantiene registrado en el capítulo «Otros activos» de los balances de situación adjuntos (véanse Notas 16 y 21).

En el ejercicio 2002, como consecuencia del acuerdo laboral suscrito el día 29 de julio de 2002, se ha finalizado el proceso de exteriorización de los compromisos por pensiones con el personal pasivo, compromisos que anteriormente estaban cubiertos básicamente por una póliza contratada con RentCaixa, SA de Seguros y Reaseguros. Este hecho ha representado un incremento de los fondos constituidos en el momento del rescate de la citada póliza, derivado, fundamentalmente, del cambio de hipótesis actuariales y del aseguramiento del incremento futuro de las prestaciones por inflación, que, al igual que en el caso del personal activo, se imputará como gasto en 10 años, dado que la Circular del Banco de España 5/2000 establece un período máximo de 14 años a partir del ejercicio 1999. En este sentido, se ha registrado en el ejercicio 2002 una décima parte de la totalidad de la aportación extraordinaria (véanse Notas 16 y 21).

Las aportaciones al plan de pensiones devengadas en cada ejercicio, en función del citado acuerdo laboral, se registran en el epígrafe «Gastos de personal-pensiones» de las cuentas de pérdidas y ganancias adjuntas.

En el caso de los empleados de "la Caixa" acogidos al acuerdo denominado «Permiso Especial con Sueldo» (véase Nota 16), la Entidad, de acuerdo con la normativa vigente, dota un fondo de pensiones y otras obligaciones similares en el ejercicio en que se acuerda la incorporación a esta situación por el importe total actualizado correspondiente a los pagos a realizar en concepto de sueldos, salarios y cotizaciones a la Seguridad Social, y la aportación definida (7,5% anual del salario pensionable) pendiente de aportar hasta la fecha prevista de jubilación, con contrapartida en un fondo interno de pensiones y obligaciones similares.

Adicionalmente, y según la Circular del Banco de España 5/2000, la Entidad dota un fondo interno de pensiones y obligaciones similares por la parte devengada por su personal activo, en concepto de premios por antigüedad en la empresa.

c8) Operaciones de futuro:

Se muestran como cuentas de orden, adicionalmente a las incluidas en el capítulo «Cuentas de orden» de los balances de situación adjuntos, los importes correspondientes a las operaciones que en la normativa del Banco de España reciben la denominación genérica de «Operaciones de futuro», con las siguientes especificidades para cada una de ellas:

a) Las compraventas de divisas no vencidas y las permutas financieras de monedas se contabilizan según lo que se indica en la Nota 4 c1.

b) Las compraventas de valores no vencidas se contabilizan por el valor contratado de los valores, según el alcance del contrato.

c) Los futuros financieros sobre valores y tipos de interés recogen, por su principal, las operaciones de esta clase contratadas en mercados organizados.

d) Las opciones compradas o emitidas se contabilizan por el valor de ejercicio del instrumento financiero subyacente. En las opciones sobre tipos de interés, se entiende por elemento subyacente el importe sobre el cual se calculan los intereses pactados.

En las opciones compradas o emitidas, las primas cobradas o pagadas se registran entre las cuentas diversas como un activo patrimonial para el comprador y como un pasivo para el emisor. Si las opciones se han contratado en mercados organizados, estos activos o pasivos se valorarán en un futuro a precios de mercado y, si no han sido contratadas en mercados organizados, se mantendrán valorados por el precio cobrado o pagado hasta el vencimiento de las operaciones. Estos importes se registrarán en la cuenta de pérdidas y ganancias en el momento de la liquidación de las operaciones.

Se registran como opciones emitidas sobre valores los importes asegurados al vencimiento de los fondos de inversión garantizados (véase Nota 24).

e) Los acuerdos sobre tipos de interés futuros (FRA), permutas financieras de intereses en diferentes divisas con intercambio de principal al inicio y al final de la operación (Cross Currency Swaps) y otros contratos de futuro contratados fuera de mercados organizados, se contabilizan por el principal de la operación.

Las operaciones que han tenido por objeto y por efecto eliminar o reducir significativamente los riesgos de cambio, de interés o de mercado, existentes en posiciones patrimoniales o en otras operaciones, se han considerado de cobertura. Así como las operaciones que se utilizan para reducir el riesgo global al cual se expone el Grupo en su gestión de masas correlacionadas de activos, pasivos y otras operaciones, a las cuales se aplica el criterio de devengo y se someten permanentemente a un sistema integrado, prudente y consistente de medición, gestión y control de los riesgos y resultados, que permite el seguimiento y la identificación de las operaciones. En estas operaciones, los beneficios o quebrantos generados se periodifican de forma simétrica a los ingresos o gastos del elemento cubierto.

Las operaciones que no sean de cobertura (también llamadas operaciones de negociación) contratadas en mercados organizados se han valorado de acuerdo con su cotización, y las variaciones en las cotizaciones se han registrado íntegramente en la cuenta de pérdidas y ganancias como resultado de operaciones financieras.

Los resultados de las operaciones de negociación contratadas fuera de estos mercados no se reconocen en la cuenta de pérdidas y ganancias hasta su liquidación efectiva. No obstante, al final de cada mes se efectúan valoraciones de las posiciones y se provisionan, si procede, con cargo en la cuenta de pérdidas y ganancias, las pérdidas potenciales netas por cada clase de riesgo que resultan de estas valoraciones. Las clases de riesgos que se consideran a estos efectos son los de tipos de interés y de cambio y el de precio de mercado.

c9) Impuesto sobre beneficios y Otros impuestos:

"la Caixa" y las sociedades que componen su Grupo registran, en la cuenta de pérdidas y ganancias del ejercicio, el importe devengado del Impuesto sobre sociedades, que se calcula en función del resultado económico, aumentado o disminuido, en su caso, por las diferencias permanentes con el resultado fiscal, entendido éste como la base imponible del citado impuesto. El capítulo «Impuesto sobre beneficios» de las cuentas de pérdidas y ganancias incluye los importes correspondientes a "la Caixa", a las sociedades consolidadas global y proporcionalmente y a las sociedades del Grupo integradas por el procedimiento de puesta en equivalencia. Por lo tanto, no incluye el devengado por las sociedades asociadas integradas por el procedimiento de puesta en equivalencia, que se registran por su resultado neto de impuestos en el capítulo «Resultados netos generados por sociedades puestas en equivalencia» de las cuentas de pérdidas y ganancias adjuntas.

Adicionalmente, se han registrado los correspondientes impuestos anticipados y diferidos (véase Nota 26.1). En relación con los impuestos anticipados, se aplican los límites establecidos en la citada Circular del Banco de España 4/1991. En el ejercicio 2000, como consecuencia del acuerdo laboral suscrito el 31 de julio de 2000 (véanse Notas 4 c7 y 16), las primas de las pólizas de seguros desembolsadas en ejercicios anteriores, pasaron a ser gasto fiscalmente deducible, que, de acuerdo con la Ley 30/1995, de 8 de noviembre, sobre Ordenación y Supervisión del Seguro Privado, se imputa por décimas partes al cálculo del Impuesto sobre sociedades a partir del citado ejercicio. Este mismo criterio se ha apli-

cado contablemente para el reconocimiento del correspondiente impuesto anticipado como ingreso en el capítulo «Impuesto sobre beneficios» de la cuenta de pérdidas y ganancias.

Por otro lado, en el ejercicio 2002, como consecuencia del acuerdo laboral suscrito el 29 de julio de 2002 para la exteriorización a un fondo de pensiones de los compromisos con el personal pasivo (véanse Notas 4 c7 y 16), la totalidad del crédito fiscal de 228 millones de euros, derivado de la capitalización de las primas de seguros aportadas al fondo de pensiones, se ha registrado con abono en el capítulo «Impuesto sobre beneficios» de la cuenta de pérdidas y ganancias del ejercicio (véase Nota 26.1). Este cambio de criterio contable se ha efectuado considerando la finalización del proceso de exteriorización de los compromisos por pensiones, así como la confirmación en este ejercicio, en opinión de la Entidad y de sus asesores fiscales, del criterio de la Dirección General de Tributos sobre el trato fiscal de las aportaciones a los fondos de pensiones procedentes de los rendimientos acumulados en pólizas de seguros, y también con el objetivo de efectuar saneamientos extraordinarios de la cartera de valores por la evolución negativa de los mercados financieros en el ejercicio 2002.

La aplicación retroactiva al inicio del ejercicio 2002 de este cambio de criterio contable ha supuesto la cancelación del saldo de las cuentas de periodificación, a 31 de diciembre de 2001, del impuesto anticipado (por importe de 144 millones de euros) indicado en el párrafo anterior al precedente y del crédito fiscal de 164 millones de euros correspondiente a las aportaciones a los fondos de pensiones procedentes de los rendimientos acumulados en pólizas de seguros y que se aportaron al fondo de pensiones para el personal activo. La citada cancelación se ha efectuado con abono al capítulo «Impuesto sobre beneficios» de la cuenta de pérdidas y ganancias adjunta (véase Nota 26.1).

El beneficio fiscal correspondiente a las deducciones por doble imposición, por reinversión y por gastos en formación del personal se considera como un importe menor del Impuesto sobre sociedades de cada ejercicio (véase Nota 26.1). Para que estas deducciones sean efectivas, deberán cumplirse los requisitos establecidos en la normativa vigente.

El capítulo «Otros impuestos» recoge los importes relativos a impuestos sobre beneficios correspondientes a regímenes fiscales extranjeros y a sociedades en régimen de transparencia fiscal.

c10) Indemnizaciones por despido:

De acuerdo con la legislación vigente, existe la obligación de indemnizar a aquellos empleados que puedan ser despedidos sin causa justificada. No existe ningún plan de reducción de personal que haga necesaria la dotación de una provisión por este concepto.

Según la Circular del Banco de España 5/2000, "la Caixa" dota un fondo interno de pensiones y obligaciones similares para la cobertura de posibles indemnizaciones por despido, garantizadas contractualmente, diferentes de las establecidas con carácter general por la legislación vigente (véase Nota 16).

c11) Fondo de Garantía de Depósitos:

Las contribuciones que reglamentariamente corresponden al Fondo de Garantía de Depósitos en entidades de crédito se imputan en la cuenta de pérdidas y ganancias del ejercicio en que se conozcan. Los importes registrados por este concepto han sido de 19.437 y 15.925 miles de euros en los ejercicios 2002 y 2001, respectivamente.

5. Determinación del patrimonio y resultado del ejercicio

Los estados financieros adjuntos se presentan de acuerdo con los modelos establecidos por el Banco de España para las entidades de crédito. A fin de evaluar el patrimonio neto consolidado atribuible al Grupo, a 31 de diciembre de 2002 y 2001, deben considerarse los siguientes capítulos de los balances de situación adjuntos:

	Miles de euros	
	2002	2001
Fondo de dotación	3.006	3.006
Reservas	3.476.393	3.348.340
Reservas en sociedades consolidadas	1.922.860	1.909.486
Pérdidas en sociedades consolidadas	(316.198)	(66.423)
Subtotal	5.086.061	5.194.409
Beneficios del ejercicio atribuidos al Grupo	682.740	963.485
Total	5.768.801	6.157.894

El detalle de la propuesta de aplicación del beneficio de "la Caixa" del ejercicio 2002 y la aplicación del beneficio del ejercicio 2001 son los siguientes:

	Miles de euros	
	2002	2001
Dotación al Fondo de la Obra Social (Nota 22)	160.921	160.921
Dotación a Reservas (Nota 19)	438.101	318.506
Dotación a Reservas para inversión en Canarias (Nota 19)	6.000	6.010
Beneficio del ejercicio	605.022	485.437

El artículo 27 de la Ley 19/1994, de 6 de julio, establece que las sociedades y las otras entidades jurídicas sujetas al Impuesto sobre sociedades tendrán derecho a la reducción, en la base imponible de este impuesto, del 90% de la parte del beneficio no distribuido que haya sido obtenido en establecimientos situados en la Comunidad Autónoma de Canarias. El Grupo "la Caixa", de acuerdo con la normativa vigente, reinvierte estos importes, en un período máximo de tres años, en inversiones realizadas en la citada comunidad autónoma.

Los resultados de las sociedades que componen el Grupo "la Caixa" se aplicarán de la manera que acuerden las respectivas Juntas Generales de Accionistas.

6. Deudas del Estado

Este capítulo de los balances de situación adjuntos recoge por su precio de adquisición corregido las Letras del Tesoro adquiridas en firme, los Bonos del Estado, las Obligaciones del Estado, las segregaciones del principal y los cupones de Bonos y Obligaciones del Estado (STRIPS) y otras deudas. Los activos que integran la cartera de negociación se registran por su valor de mercado.

A 31 de diciembre, la composición del saldo de este capítulo de los balances de situación adjuntos es el siguiente:

2002

	Miles de euros			Total
	Cartera de negociación	Cartera de inversión ordinaria	Cartera de inversión a vencimiento	
Letras del Tesoro	610.422	814.515	–	1.424.937
Bonos del Estado	456.134	2.739.900	–	3.196.034
Obligaciones del Estado	293.936	119.509	–	413.445
STRIPS	21.605	49.130	–	70.735
Otros	–	1.013	–	1.013
Subtotal	1.382.097	3.724.067	–	5.106.164
Fondo de fluctuación de valores	–	–	–	–
Total	1.382.097	3.724.067	–	5.106.164

2001

	Miles de euros			Total
	Cartera de negociación	Cartera de inversión ordinaria	Cartera de inversión a vencimiento	
Letras del Tesoro	5.275	277.232	–	282.507
Bonos del Estado	359.070	1.280.826	–	1.639.896
Obligaciones del Estado	219.804	154.088	875	374.767
STRIPS	10.535	18.388	–	28.923
Otros	–	1.214	–	1.214
Subtotal	594.684	1.731.748	875	2.327.307
Fondo de fluctuación de valores	–	–	–	–
Total	594.684	1.731.748	875	2.327.307

En el año 2002, la rentabilidad anual media sobre el valor efectivo de las Letras del Tesoro y de la Deuda del Estado ha sido del 4,03%. En el año 2001, fue del 4,73%.

El detalle de este capítulo, a 31 de diciembre de 2002 y 2001, sin considerar el fondo de fluctuación de valores, por plazos de vencimiento, es el siguiente:

2002

	Miles de euros				Total
	Hasta 3 meses	Entre 3 meses y 1 año	Entre 1 y 5 años	Más de 5 años	
Letras del Tesoro	47.834	1.000.531	376.572	–	1.424.937
Bonos del Estado	384.426	1.079.376	1.732.232	–	3.196.034
Obligaciones del Estado	–	129.509	186.031	97.905	413.445
STRIPS	27.290	5.886	20.821	16.738	70.735
Otros	–	–	992	21	1.013
Total	459.550	2.215.302	2.316.648	114.664	5.106.164

2001

Miles de euros					
	Hasta 3 meses	Entre 3 meses y 1 año	Entre 1 y 5 años	Más de 5 años	Total
Letras del Tesoro	57.616	125.808	99.083	–	282.507
Bonos del Estado	290.077	22.229	1.327.590	–	1.639.896
Obligaciones del Estado	67.794	35.513	129.325	142.135	374.767
STRIPS	628	–	21.545	6.750	28.923
Otros	–	–	1.198	16	1.214
Total	416.115	183.550	1.578.741	148.901	2.327.307

El valor de adquisición de la cartera de negociación y el valor de mercado de la cartera de inversión, a 31 de diciembre de 2002 y 2001, son los siguientes:

Cartera de negociación. Valor de adquisición

	Miles de euros	
	2002	2001
Letras del Tesoro	608.012	5.268
Bonos del Estado	452.593	359.792
Obligaciones del Estado	291.627	218.981
STRIPS	20.504	10.376
Total	1.372.736	594.417

Cartera de inversión. Valores a precios de mercado

	Miles de euros			
	2002		2001	
	Ordinaria	A vencimiento	Ordinaria	A vencimiento
Letras del Tesoro	818.667	–	278.457	–
Bonos del Estado	2.786.929	–	1.293.875	–
Obligaciones del Estado	123.355	–	155.195	875
STRIPS	49.800	–	19.767	–
Otros	1.013	–	1.190	–
Total	3.779.764	–	1.748.484	875

Para la correcta interpretación de las diferencias entre valor contable y valor de mercado, hay que tener en cuenta que la mayor parte de las Letras del Tesoro y de Bonos y Obligaciones del Estado está cedida a entidades de crédito y a clientes (véanse Notas 7 y 13).

Durante el ejercicio 2002, se han producido traspasos a precio de mercado de títulos de Deuda Pública de la cartera de negociación a la cartera de inversión por un importe de 3.393 millones de euros. En el ejercicio 2001, los traspasos entre estas mismas carteras fueron por un importe de 99 millones de euros.

Los criterios de clasificación de las carteras establecidos por el Grupo "la Caixa", de acuerdo con lo dispuesto por la normativa vigente, se detallan en la Nota 4 c3.

7. Entidades de crédito

El detalle de estos capítulos del activo y del pasivo de los balances de situación adjuntos es el siguiente:

Entidades de crédito (Activo)

	Miles de euros	
	2002	2001
A la vista	298.923	317.345
Otros créditos	9.796.076	7.187.791
Subtotal	10.094.999	7.505.136
Menos:		
Fondo de provisión para insolvencias (Nota 15)	(57)	(105)
Fondo de riesgo-país (Nota 15)	(7)	(15)
Total	10.094.935	7.505.016

Asimismo, el detalle según el origen de las operaciones y por su naturaleza es el siguiente:

Por su origen (Activo)

	Miles de euros	
	2002	2001
Negocios en España	7.408.254	4.389.821
Negocios en el extranjero	2.686.681	3.115.195
Total	10.094.935	7.505.016

Por naturaleza (Activo)

	Miles de euros	
	2002	2001
Cuentas mutuas, efectos recibidos por aplicación y préstamos de valores	70.683	186.788
Cuentas a plazo	5.811.428	5.509.966
Otras cuentas	257.991	176.057
Adquisición temporal de activos	3.954.791	1.632.134
Activos dudosos netos de los fondo de provisión	42	71
Total	10.094.935	7.505.016

El detalle por plazos de vencimiento de otros créditos, deducidos los fondos de provisiones correspondientes, es el siguiente:

Por plazos de vencimiento (Activo)

«Otros créditos» a 31-12-2002	Miles de euros				Total	Tipo de interés medio del ejercicio
	Hasta 3 meses	Entre 3 meses y 1 año	Entre 1 y 5 años	Más de 5 años		
Cuentas a plazo	3.948.988	1.536.907	323.083	2.450	5.811.428	3,17%
Otras cuentas	29.227	524	-	-	29.751	
Adquisición temporal de activos	3.445.364	509.427	-	-	3.954.791	3,24%
Activos dudosos netos del fondo de provisión	42	-	-	-	42	
Total	7.423.621	2.046.858	323.083	2.450	9.796.012	

«Otros créditos» a 31-12-2001	Miles de euros				Total	Tipo de interés medio del ejercicio
	Hasta 3 meses	Entre 3 meses y 1 año	Entre 1 y 5 años	Más de 5 años		
Cuentas a plazo	4.629.722	690.767	185.662	3.815	5.509.966	4,88%
Otras cuentas	18.738	25.007	1.755	-	45.500	
Adquisición temporal de activos	1.308.266	323.868	-	-	1.632.134	4,34%
Activos dudosos netos del fondo de provisión	71	-	-	-	71	
Total	5.956.797	1.039.642	187.417	3.815	7.187.671	

Una parte de los activos que figuran en el apartado «Adquisición temporal de activos» está cedida a entidades de crédito y a clientes (véase Nota 7 «Entidades de crédito - Pasivo» y Nota 13).

Entidades de crédito (Pasivo)

	Miles de euros	
	2002	2001
A la vista	182.091	306.652
A plazo o con preaviso	12.642.524	6.088.513
Total	12.824.615	6.395.165

Asimismo, el detalle según el origen de las operaciones y por su naturaleza es el siguiente:

Por su origen (Pasivo)

	Miles de euros	
	2002	2001
Negocios en España	12.642.489	6.054.223
Negocios en el extranjero	182.126	340.942
Total	12.824.615	6.395.165

Por naturaleza (Pasivo)

	Miles de euros	
	2002	2001
Cuentas mutuas y aplicación de efectos	39.133	52.623
Cuentas a plazo	5.293.764	4.524.725
Otras cuentas	142.958	347.667
Banco de España y otros bancos centrales	1.431.153	81.041
Cesión temporal de activos	4.991.809	797.695
Descubiertos en cesiones	925.798	591.414
Total	12.824.615	6.395.165

El detalle por plazos de vencimiento es el siguiente:

Por plazos de vencimiento (Pasivo)

«A plazo o con preaviso» a 31-12-2002	Miles de euros				Total	Tipo de interés medio del ejercicio
	Hasta 3 meses	Entre 3 meses y 1 año	Entre 1 y 5 años	Más de 5 años		
Cuentas a plazo	3.768.714	763.504	123.559	637.987	5.293.764	3,04%
Otras cuentas	108.787	44.303	-	-	153.090	
Banco de España y otros bancos centrales	1.431.153	-	-	-	1.431.153	3,34%
Cesión temporal de activos	4.396.311	595.481	17	-	4.991.809	3,37%
Descubiertos en cesiones	4.503	-	446.067	322.138	772.708	
Total	9.709.468	1.403.288	569.643	960.125	12.642.524	

«A plazo o con preaviso» a 31-12-2001	Miles de euros				Total	Tipo de interés medio del ejercicio
	Hasta 3 meses	Entre 3 meses y 1 año	Entre 1 y 5 años	Más de 5 años		
Cuentas a plazo	3.379.158	592.400	123.402	429.765	4.524.725	4,56%
Otras cuentas	13.934	-	79.704	-	93.638	
Banco de España y otros bancos centrales	81.041	-	-	-	81.041	4,64%
Cesión temporal de activos	763.415	34.237	43	-	797.695	4,58%
Descubiertos en cesiones	1.027	-	447.534	142.853	591.414	
Total	4.238.575	626.637	650.683	572.618	6.088.513	

El apartado «Cesión temporal de activos» recoge el importe de las Deudas del Estado cedidas con compromiso de recompra (véanse Notas 6, 7 «Entidades de crédito - Activo» y 8).

A 31 de diciembre de 2002, 117 millones de euros corresponden a saldos activos y 157 millones de euros a saldos pasivos con empresas asociadas. A 31 de diciembre de 2001, 240 millones de euros correspondían a saldos activos y 6 millones de euros a saldos pasivos con empresas asociadas.

El apartado «Cuentas a plazo» incluye una emisión nominativa de Cédulas Hipotecarias por 200 millones de euros realizada por "la Caixa" (véase Nota 14).

8. Créditos sobre clientes

A 31 de diciembre de 2002 y 2001, la composición de los créditos sobre clientes según el origen de la operación es la siguiente:

	Miles de euros	
	2002	2001
Negocios en España	59.418.548	50.195.598
Negocios en el extranjero	2.969.784	2.650.263
Subtotal	62.388.332	52.845.861
Menos:		
Fondo de provisión para insolvencias	(951.728)	(724.905)
Fondo de riesgo-país	(2.072)	(2.219)
Subtotal	(953.800)	(727.124)
Total	61.434.532	52.118.737

El rendimiento medio de los saldos rentables de la inversión crediticia ha sido del 5,53% en el año 2002 y del 6,27% en el 2001.

A 31 de diciembre de 2002, 159 millones de euros del total de «Créditos sobre clientes» corresponden a empresas del Grupo no consolidables y 1.485 millones de euros, a empresas asociadas. A 31 de diciembre de 2001, 112 millones de euros correspondían a empresas del Grupo no consolidables y 1.057 millones de euros, a empresas asociadas.

A continuación se detalla este capítulo de los balances de situación adjuntos, sin deducir los saldos de las cuentas «Fondo de provisión para insolvencias» y «Fondo de riesgo-país», atendiendo al sector, al plazo residual y a la naturaleza de las operaciones de crédito:

Por sectores (*)

	Miles de euros	
	2002	2001
Administraciones públicas	1.755.429	1.844.798
Sector privado	60.632.903	51.001.063
Total	62.388.332	52.845.861

(*) Los activos dudosos están asignados al sector correspondiente.

Por plazos residuales (*)

	Miles de euros	
	2002	2001
Hasta 3 meses	6.165.394	5.226.919
Entre 3 meses y 1 año	5.336.788	4.580.921
Entre 1 año y 5 años	17.933.839	15.527.968
Más de 5 años	32.952.311	27.510.053
Total	62.388.332	52.845.861

(*) Considerando como plazo residual el periodo entre el 31 de diciembre de cada ejercicio y el vencimiento de cada pago periódico.

A 31 de diciembre de 2002 y 2001 no existían créditos sobre clientes de duración indeterminada.

Por naturaleza

	Miles de euros	
	2002	2001
Administración central	84.989	113.613
Administraciones territoriales	1.643.917	1.706.186
Administración de la Seguridad Social	19.465	11.285
Crédito comercial	2.949.355	2.453.977
Deudores con garantía real	39.580.081	32.902.107
Otros deudores a plazo	14.034.093	11.820.141
Adquisición temporal de activos	61.955	31.044
Deudores a la vista y diversos	2.109.343	2.022.333
Arrendamientos financieros	1.586.402	1.471.008
Activos dudosos	318.732	314.167
Total	62.388.332	52.845.861

En el ejercicio 2002 se han dado de baja 1.200 millones de euros de préstamos hipotecarios incluidos en dos emisiones de participaciones hipotecarias adquiridas, por FonCaixa Hipotecario 5 y 6 - FTH y 104 millones de euros de préstamos a pequeñas y medianas empresas incluidos en una emisión de participaciones adquiridas por A y T FTGENCAT I. En el ejercicio 2001 se dieron de baja préstamos hipotecarios incluidos en tres emisiones de participaciones hipotecarias, adquiridas por FonCaixa Hipotecario 2, 3 y 4 - FTH, por un importe total de 2.700 millones de euros. A 31 de diciembre de 2002 y 2001, el importe total pendiente de amortizar de las participaciones hipotecarias emitidas es de 3.795 y 2.926 millones de euros, respectivamente (véase Nota 9).

Los bienes cedidos en régimen de arrendamiento financiero se reflejan en la cuenta «Arrendamientos financieros» por el principal de las cuotas pendientes de vencimiento más el valor residual de la opción de compra, sin incluir las cargas financieras ni el Impuesto sobre el Valor Añadido.

El movimiento producido durante los ejercicios 2002 y 2001 en el saldo de la cuenta «Activos dudosos» se detalla a continuación:

Activos dudosos

	Miles de euros	
	2002	2001
Saldo al inicio del ejercicio	314.167	350.823
Más:		
Adición de nuevos activos	233.665	207.624
Menos:		
Bajas por variación del perímetro de consolidación (Nota 3)	-	(21.269)
Activos normalizados	(183.824)	(181.738)
Activos dados de baja	(45.276)	(41.273)
Saldo al cierre del ejercicio	318.732	314.167

El movimiento producido durante los ejercicios 2002 y 2001 en el saldo de la cuenta «Fondo de provisión para insolvencias», que minorará el capítulo «Créditos sobre clientes» de los balances de situación adjuntos, se detalla a continuación:

Fondo de provisión para insolvencias

	Miles de euros	
	2002	2001
Saldo al inicio del ejercicio	724.905	573.414
Más:		
Dotación neta con cargo a resultados	276.282	247.098
Diferencias de cambio	-	303
Menos:		
Cancelación por traspasos a créditos en suspenso	(30.020)	(42.815)
Fondos que han quedado disponibles	(16.850)	(15.460)
Variación del perímetro de consolidación (Nota 3)	-	(35.840)
Traspasos a otros fondos y otros movimientos	(2.589)	(1.795)
Saldo al cierre del ejercicio	951.728	724.905

En la Nota 15 se detalla la distribución de este fondo entre fondo específico, genérico y estadístico.

El movimiento producido durante los ejercicios 2002 y 2001 en el saldo de la cuenta «Fondo de riesgo-país» se detalla a continuación:

Fondo de riesgo-país

	Miles de euros	
	2002	2001
Saldo al inicio del ejercicio	2.219	4.598
Más:		
Dotación neta con cargo a resultados	212	1.267
Diferencias de cambio	-	10
Menos:		
Fondos que han quedado disponibles	(335)	(326)
Traspasos a otros fondos y otros movimientos	(24)	(3.330)
Saldo al cierre del ejercicio	2.072	2.219

A continuación se detalla el saldo del capítulo «Amortización y provisiones para insolvencias (neto)» de las cuentas de pérdidas y ganancias adjuntas, correspondientes a los ejercicios 2002 y 2001:

Amortización y provisiones para insolvencias

	Miles de euros	
	2002	2001
Amortizaciones sin fondo	(30.838)	(23.443)
Dotación neta a fondo de provisión para insolvencias, con cargo a resultados	(276.282)	(247.098)
Dotaciones a fondos: riesgo-país, para pasivos contingentes, genérico renta fija y entidades de crédito	(20.854)	(25.614)
Menos:		
Fondos que han quedado disponibles: de insolvencias	16.850	15.460
Fondos que han quedado disponibles: riesgo-país, para pasivos contingentes, genérico renta fija y entidades de crédito	1.845	2.622
Recuperaciones de activos en suspenso	9.305	9.852
Total	(299.974)	(268.221)

9. Obligaciones y otros valores de renta fija

La composición de la cartera de valores de renta fija, a 31 de diciembre de 2002 y 2001, es la siguiente:

2002

	Miles de euros			Total
	Cartera de negociación	Cartera de inversión ordinaria	Cartera de inversión a vencimiento	
Emisión pública. Cotizados	297.841	215.926	78.585	592.352
Emisión pública. No cotizados	–	93	9.322	9.415
Otros emisores españoles. Cotizados	–	4.086.034	–	4.086.034
Otros emisores españoles. No cotizados	–	38.558	–	38.558
Otros emisores extranjeros. Cotizados	76.856	617.811	129.956	824.623
Otros emisores extranjeros. No cotizados	101	2.712	–	2.813
Subtotal	374.798	4.961.134	217.863	5.553.795
Menos:				
Fondo de fluctuación de valores				(59)
Fondo de insolvencias (provisión genérica y estadística) (Nota 15)				(16.322)
Total				5.537.414

2001

	Miles de euros			Total
	Cartera de negociación	Cartera de inversión ordinaria	Cartera de inversión a vencimiento	
Emisión pública. Cotizados	164.924	73.500	53.120	291.544
Emisión pública. No cotizados	–	66	11.080	11.146
Otros emisores españoles. Cotizados	833	3.229.223	–	3.230.056
Otros emisores españoles. No cotizados	–	59.124	–	59.124
Otros emisores extranjeros. Cotizados	117.581	656.949	227.407	1.001.937
Otros emisores extranjeros. No cotizados	3	5.738	4.126	9.867
Subtotal	283.341	4.024.600	295.733	4.603.674
Menos:				
Fondo de fluctuación de valores				(74)
Fondo de insolvencias (provisión genérica y estadística) (Nota 15)				(14.704)
Total				4.588.896

El movimiento producido durante los ejercicios 2002 y 2001 en el saldo de la cuenta «Fondo de fluctuación de valores» se detalla a continuación (véase Nota 15):

	Miles de euros	
	2002	2001
Saldo al inicio del ejercicio	74	2.152
Más:		
Dotación neta con cargo a resultados del ejercicio	57	–
Trasposos y otros	642	–
Menos:		
Fondos que han quedado disponibles	(714)	(25)
Trasposos y otros	–	(2.053)
Saldo al cierre del ejercicio	59	74

La rentabilidad media anual de las obligaciones y otros valores de renta fija ha sido de un 4,97% en el año 2002. En el año 2001 fue de un 5,07%.

A 31 de diciembre de 2002, el valor de mercado de la cartera de inversión ordinaria más la cartera de inversión a vencimiento es de 5.198.165 miles de euros. A 31 de diciembre de 2001 fue de 4.332.433 miles de euros.

A 31 de diciembre de 2002, el valor de adquisición de la cartera de negociación es de 365.620 miles de euros. A 31 de diciembre de 2001 fue de 284.043 miles de euros.

Del capítulo «Obligaciones y otros valores de renta fija», a 31 de diciembre de 2002 y 2001, 5.510 y 64.903 miles de euros, respectivamente, corresponden a títulos de renta fija emitidos por empresas asociadas.

El apartado «Otros emisores españoles. Cotizados» incluye la adquisición de los Bonos de Titulización que se detallan en el cuadro adjunto. Estas emisiones son la contrapartida de la adquisición, por parte de los fondos, de participaciones emitidas por "la Caixa" (véase Nota 8).

2002

		Miles de euros			
Fecha	Emisión	Importe	Importe pendiente de amortización a 31-12-02	Importe pendiente de amortización a 31-12-01	
Julio	1999	FonCaixa Hipotecario 1 - FTH	600.000	305.905	385.818
Febrero	2001	FonCaixa Hipotecario 2 - FTH	600.000	453.543	545.928
Julio	2001	FonCaixa Hipotecario 3 - FTH	1.500.000	1.284.711	1.462.079
Diciembre	2001	FonCaixa Hipotecario 4 - FTH	600.000	524.804	600.000
Octubre	2002	FonCaixa Hipotecario 5 - FTH	600.000	600.000	-
Diciembre	2002	A y T FTGENCAT I	103.600	103.600	-
Diciembre	2002	FonCaixa Hipotecario 6 - FTH	600.000	600.000	-
Total			4.603.600	3.872.563	2.993.825

De la cartera de obligaciones y otros valores de renta fija, a 31 de diciembre de 2002, 135.594 miles de euros tienen un vencimiento inferior a un año. Este importe era de 241.271 miles de euros a 31 de diciembre de 2001.

En los ejercicios 2002 y 2001 no ha habido ningún traspaso entre carteras.

10. Cartera de valores de renta variable

La composición de la cartera de valores de renta variable, a 31 de diciembre de 2002 y 2001, es la siguiente:

	Miles de euros	
	2002	2001
Acciones y otros títulos de renta variable	811.203	1.438.528
Participaciones	7.004.754	6.608.183
Participaciones en empresas del Grupo	1.395.878	1.283.653
Subtotal	9.211.835	9.330.364
Menos Fondo de fluctuación de valores:		
Fondo s/acciones y otros títulos de renta variable	(21.168)	(13.666)
Fondo s/participaciones	(342.622)	-
Fondo s/participaciones en empresas del Grupo	(305)	-
Total	8.847.740	9.316.698

El detalle por carteras (véase Nota 4 c3), sin deducir los fondos correspondientes, es el siguiente:

2002

	Miles de euros			
	Cartera de negociación	Cartera de inversión ordinaria	Cartera de participaciones permanentes	Total
Acciones y otros títulos de renta variable	270.657	540.546	-	811.203
Participaciones	-	-	7.004.754	7.004.754
Participaciones en empresas del Grupo	-	-	1.395.878	1.395.878
Total	270.657	540.546	8.400.632	9.211.835

2001

	Miles de euros			Total
	Cartera de negociación	Cartera de inversión ordinaria	Cartera de participaciones permanentes	
Acciones y otros títulos de renta variable	68.864	1.369.664	—	1.438.528
Participaciones	—	—	6.608.183	6.608.183
Participaciones en empresas del Grupo	—	—	1.283.653	1.283.653
Total	68.864	1.369.664	7.891.836	9.330.364

El valor de adquisición de la cartera de negociación, a 31 de diciembre de 2002, es de 310.645 miles de euros. En el año 2001 fue de 68.860 miles de euros.

El valor de mercado de la cartera de inversión ordinaria, a 31 de diciembre de 2002, es de 575.537 miles de euros. En el año 2001 fue de 1.475.277 miles de euros.

El movimiento producido durante los ejercicios 2002 y 2001 en el saldo de la cuenta «Fondo de fluctuación de valores» se detalla a continuación (véase Nota 15):

	Miles de euros	
	2002	2001
Saldo al inicio del ejercicio	13.666	26.264
Más:		
Dotación neta con cargo a resultados del ejercicio (*)	350.289	16.733
Menos:		
Utilización de fondos	(371)	(3.017)
Fondos que han quedado disponibles	(3.737)	(16.750)
Trasposos y otros	4.248	(9.564)
Saldo al cierre del ejercicio	364.095	13.666

(*) En el ejercicio 2002 incluye 334 millones de euros para los saneamientos extraordinarios de las participaciones en Suez y Fortis.

En las Notas 10.1, 10.2 y 10.3 se detalla la evolución en los ejercicios 2002 y 2001 de cada uno de los capítulos de los balances de situación adjuntos que componen la cartera de valores de renta variable. Asimismo, se informa de los trasposos entre carteras, del valor de mercado de la cartera de inversión ordinaria y del precio de adquisición de la cartera de negociación.

Las diferencias entre el valor de mercado y el valor en cartera de renta variable (plusvalías latentes netas no realizadas), a 31 de diciembre de 2002 y 2001, referidas a las sociedades que cotizan en Bolsa, son de 1.525 y 3.823 millones de euros, respectivamente. Estas plusvalías latentes netas, a 31 de diciembre de 2002, corresponden básicamente a plusvalías en las participaciones en las sociedades Gas Natural, SDG, SA, Telefónica, SA, ACESA Infraestructuras, SA, Banco de Sabadell, SA, Sociedad General de Aguas de Barcelona, SA e Inmobiliaria Colonial, SA, y minusvalías en Deutsche Bank, AG, Repsol YPF, SA y Endesa, SA.

Del resultado antes de impuestos generado por las sociedades puestas en equivalencia se deducen los dividendos pagados por las mismas en el ejercicio, las amortizaciones de las plusvalías tácitas existentes en el momento de la adquisición que aún perduran y los impuestos correspondientes a las sociedades asociadas (véase Nota 26.1). Estos dividendos se encuentran abonados y cargados, respectivamente, en el capítulo de las cuentas de pérdidas y ganancias «Rendimiento de la cartera de renta variable» y en el epígrafe «Correcciones de valor por cobro de dividendos», y para los años 2002 y 2001 ascienden a 241.020 y 378.919 miles de euros, respectivamente. En el ejercicio 2002, del total de dividendos correspondientes a sociedades puestas en equivalencia, 120.891 miles de euros son a cuenta del resultado del ejercicio y 120.129 miles de euros corresponden a resultados de años anteriores. Para el ejercicio 2001, 200.997 miles de euros son a cuenta del resultado del ejercicio y 177.922 miles de euros son dividendos correspondientes a resultados de años anteriores.

En el ejercicio 2002, el saldo del epígrafe «Participaciones en pérdidas de sociedades puestas en equivalencia» corresponde, principalmente, a la participación en las pérdidas netas de Telefónica, SA, derivadas del hecho que los beneficios ordinarios de la sociedad no han sido suficientes para cubrir los saneamientos extraordinarios, relacionados, básicamente, con la decisión de congelar sus actividades de telefonía móvil en Alemania, Austria, Italia y Suiza (licencias UMTS), siendo el efecto para el Grupo «la Caixa» ha sido de 221 millones de euros.

El rendimiento medio, antes de impuestos, de las inversiones en renta variable, sin considerar el saneamiento extraordinario citado en el párrafo anterior, ha sido del 8,81% en el 2002 y del 10,76% en el 2001. Este rendimiento se incluye en los capítulos de las cuentas de pérdidas y ganancias adjuntas «Rendimiento de la cartera de renta variable» por la parte del dividendo distribuido, «Resultados netos generados por sociedades puestas en equivalencia» y «Amortización del fondo de comercio de consolidación». En el ejercicio 2002, está formado por los rendimientos de las participaciones en sociedades de los Grupos Bancario (13,5%), Viario (9%), Asegurador (1,4%), Inmobiliario (5,9%), Servicios (67,5%) —de los cuales Hidrocarburos (53,5%)—, y Ocio y otros (2,7%). Por lo que respecta al ejercicio 2001, los rendimientos correspondían a las sociedades de los Grupos Bancario (18,5%), Viario (7,5%), Asegurador (6,6%), Inmobiliario (4,5%), Servicios (60,6%) —de los cuales Hidro-

carburos (44,3%)—, y Ocio y otros (2,3%). Adicionalmente, las inversiones en renta variable han generado beneficios por enajenación, saneamientos y dotaciones a fondos para la cobertura de los fondos de comercio y otros (véanse Notas 10, 11, 15 y 25.4). En los ejercicios 2002 y 2001, la práctica totalidad de los dividendos que figuran en el capítulo de la cuenta de pérdidas y ganancias «Rendimiento de la cartera de renta variable – Participaciones y Participaciones en el Grupo» corresponden a los cobrados de sociedades integradas por el procedimiento de puesta en equivalencia.

10.1 Acciones y otros títulos de renta variable

Este capítulo de los balances de situación adjuntos recoge las acciones y los títulos no permanentes que representan participaciones en el capital de otras sociedades por un valor inferior al 20% si éstas no cotizan en Bolsa y al 3% si cotizan, así como también las participaciones en fondos de inversión mobiliaria.

	Miles de euros	
	2002	2001
Cotizados	647.096	1.255.794
No cotizados	164.107	182.734
Subtotal	811.203	1.438.528
Menos:		
Fondo de fluctuación de valores	(21.168)	(13.666)
Total	790.035	1.424.862

A 31 de diciembre de 2002 y 2001, las participaciones de "la Caixa" en fondos de inversión gestionados por sociedades del Grupo suman 25.719 y 22.132 miles de euros, respectivamente. El patrimonio total en fondos de inversión gestionado por el Grupo "la Caixa" a 31 de diciembre de 2002 y 2001 es de 11.049 y 11.732 millones de euros, respectivamente.

Durante los ejercicios 2002 y 2001, los movimientos del capítulo «Acciones y otros títulos de renta variable», sin considerar el fondo de fluctuación de valores, han sido:

2002

	Miles de euros					Total
	Compras	Ampliaciones de capital	Ventas	Liquidaciones de sociedades y reducciones de capital	Traspasos y otros	
Saldo a 31-12-2001						1.438.528
Participaciones de "la Caixa" en fondos de inversión del Grupo		13.614	(10.027)			3.587
Cartera de EuroCaixa 1, SIM, SA	4.323		(30.297)			(25.974)
Cartera de InverCaixa Holding, SA	44.866		(88.540)			(43.674)
Cartera de negociación de "la Caixa" (1)	253.865				(12.196)	241.669
Cartera de negociación de Caixa Holding, SA (1)	54.388		(7.507)		(20.285)	26.596
Fortis (2)					(294.050)	(294.050)
Suez (2)					(480.642)	(480.642)
Otras sociedades	37.443	110	(92.557)	(371)	538	(54.837)
Total movimientos año 2002	394.885	13.724	(228.928)	(371)	(806.635)	(627.325)
Saldo a 31-12-2002						811.203

(1) Inversiones en los sectores bancario y asegurador europeo.

(2) Traspaso al capítulo de «Participaciones» (Nota 10.2).

2001

	Miles de euros					Total
	Compras	Ampliaciones de capital	Ventas	Liquidaciones de sociedades y reducciones de capital	Traspasos y otros	
Saldo a 31-12-2000						1.389.186
Panrico, SA	126.213					126.213
Cartera de InverCaixa Holding, SA	59.051		(5.220)			53.831
Cartera de Caixa Inversiones 1, SIMCAV, SA	11.096		(18.808)			(7.712)
Cartera de EuroCaixa 1, SIM, SA	11.456		(21.528)			(10.072)
Autopista Terrassa-Manresa, SA			(6.977)			(6.977)
Participaciones de "la Caixa" en fondos de inversión del Grupo	12.202		(49.168)			(36.966)
Banco Itaú, SA (1)					(103.352)	(103.352)
Variación del perímetro de consolidación (Nota 3.b)					(64.352)	(64.352)
Otras sociedades	167.552	210	(75.514)		6.481	98.729
Total movimientos año 2001	387.570	210	(177.215)	-	(161.223)	49.342
Saldo a 31-12-2001						1.438.528

(1) Traspaso al capítulo de «Participaciones» (Nota 10.2).

En el anexo 3.3 se detalla: nombre, domicilio, actividad, porcentaje de participación directa e indirecta, capital social, reservas, resultados, coste de la participación y dividendos devengados en el ejercicio, de las participaciones directas e indirectas en acciones y otros títulos de renta variable más significativas.

10.2 Participaciones

Este capítulo de los balances de situación adjuntos recoge los derechos sobre el capital de otras sociedades que, sin formar parte del Grupo, tienen como finalidad contribuir a su actividad, de acuerdo con el apartado 2 del artículo 185 de la Ley de Sociedades Anónimas y de la citada Circular 4/1991 del Banco de España, es decir, participaciones como mínimo del 20% si no cotizan en Bolsa o del 3% si cotizan, y otras adquiridas por el Grupo con carácter de permanencia.

	Miles de euros	
	2002	2001
Cotizadas	6.616.335	6.268.962
No cotizadas	388.419	339.221
Subtotal	7.004.754	6.608.183
Menos Fondo de fluctuación de valores: Fondo s/participaciones	(342.622)	-
Total	6.662.132	6.608.183

Durante los ejercicios 2002 y 2001, los movimientos del capítulo «Participaciones» han sido:

2002

	Miles de euros					Total
	Compras	Ampliaciones de capital	Ventas	Liquidaciones de sociedades y reducciones de capital	Traspasos y otros	
Saldo a 31-12-2001						6.608.183
Suez (1)					480.642	480.642
Fortis (1)					294.050	294.050
Gas Natural, SDG, SA	402.605				(1.644)	400.961
Banco BPI, SA		30.026				30.026
Poseidon Gas, A.I.E.		3.271				3.271
Nautilus Gas II, A.I.E.		3.271				3.271
Edicions 62, SA (2)		1.105			(3.290)	(2.185)
Telefónica, SA			(11.770)			(11.770)
ACESA Infraestructuras, SA			(45.875)			(45.875)
Deutsche Bank, AG			(176.373)			(176.373)
Variación del perímetro de consolidación (Nota 3)					(1.473)	(1.473)
Otras sociedades	4.076	5.300	(4.840)		(3.666)	870
Diferencias de primera integración (Nota 11)					(126.834)	(126.834)
Variación de valor por puesta en equivalencia, y ajustes de consolidación					(452.010)	(452.010)
Total movimientos año 2002	406.681	42.973	(238.858)	-	185.775	396.571
Saldo a 31-12-2002						7.004.754

(1) Traspaso del capítulo de «Acciones y otros títulos de renta variable» (Nota 10.1).

(2) Traspaso al capítulo de «Participaciones en empresas del Grupo» (Nota 10.3).

2001

	Miles de euros					Total
	Compras	Ampliaciones de capital	Ventas	Liquidaciones de sociedades y reducciones de capital	Traspasos y otros	
Saldo a 31-12-2000						5.832.337
Repsol YPF, SA	622.998					622.998
Banco de Sabadell, SA (1)	4.588	310.486				315.074
Banco Itaú, SA (2)	207.722				103.352	311.074
Túnel del Cadí, SA (3)			(37.088)			(37.088)
Autopistes de Catalunya, SA (3)			(20.891)			(20.891)
Deutsche Bank, AG			(6.338)			(6.338)
Banco BPI, SA	6.189					6.189
Occidental Hotels Management, BV		3.299				3.299
Iberpistas, SA (3)			(15.301)			(15.301)
Poseidon Gas, A.I.E.		4.564				4.564
Nautilus Gas II, A.I.E.		4.564				4.564
Variación del perímetro de consolidación (Nota 3)					17.646	17.646
Otras sociedades	8.807	1.542	(744)		5.274	14.879
Diferencias de primera integración (Nota 11)					(442.746)	(442.746)
Variación de valor por puesta en equivalencia, y ajustes de consolidación					(2.077)	(2.077)
Total movimientos año 2001	850.304	324.455	(80.362)	-	(318.551)	775.846
Saldo a 31-12-2001						6.608.183

(1) Suscripción del 15% de la ampliación de capital de Banco de Sabadell, SA mediante la aportación del 100% de Banco Herrero, SA (Nota 3).

(2) Traspaso del capítulo de «Acciones y otros títulos de renta variable» (Nota 10.1). Esta participación se integra por puesta en equivalencia en el ejercicio 2001, al superar la participación el 3%.

(3) Ventas efectuadas por la sociedad Caixa Holding, SA a ACESA Infraestructuras, SA, por la totalidad de las participaciones mantenidas en estas sociedades (Nota 25.4).

El concepto variación de valor por puesta en equivalencia y ajustes de consolidación recoge, por el porcentaje de participación ostentado, el resultado de las sociedades del año actual minorado por los dividendos a cuenta distribuidos, otros movimientos de reservas de estas sociedades, que básicamente corresponden a diferencias de conversión, y la distribución de dividendos complementarios del resultado de ejercicios anteriores.

Las empresas participadas más significativas de las cuales la Entidad dominante tiene participaciones directa o indirectamente figuran en el anexo 3.2.

10.3 Participaciones en empresas del Grupo

Este capítulo de los balances de situación adjuntos recoge la inversión en sociedades dependientes no consolidables por no estar su actividad directamente relacionada con la del Grupo.

	Miles de euros	
	2002	2001
Cotizadas	345.263	327.147
No cotizadas	1.050.615	956.506
Subtotal	1.395.878	1.283.653
Menos Fondo de fluctuación de valores:		
Fondo s/participaciones en empresas del Grupo	(305)	--
Total	1.395.573	1.283.653

Durante los ejercicios 2002 y 2001, los movimientos del capítulo «Participaciones en empresas del Grupo» han sido:

2002

	Miles de euros					Total
	Compras	Ampliaciones de capital	Ventas	Liquidaciones de sociedades y reducciones de capital	Traspasos y otros	
Saldo a 31-12-2001						1.283.653
Edicions 62, SA (1)	9.721				3.290	13.011
Hotel Occidental Salou, SA		5.593				5.593
Serviticket, SA		2.932				2.932
Inmobiliaria Colonial, SA	6.046		(5.092)			954
Variación del perímetro de consolidación					(324)	(324)
Otras sociedades	1.226	7.290	(2.407)	(1.007)	3.636	8.738
Diferencias de primera integración (Nota 11)					(3.531)	(3.531)
Variación de valor por puesta en equivalencia, y ajustes de consolidación					84.852	84.852
Total movimientos año 2002	16.993	15.815	(7.499)	(1.007)	87.923	112.225
Saldo a 31-12-2002						1.395.878

(1) Traspaso del capítulo de «Participaciones» (Nota 10.2).

2001

	Miles de euros					Total
	Compras	Ampliaciones de capital	Ventas	Liquidaciones de sociedades y reducciones de capital	Traspasos y otros	
Saldo a 31-12-2000						1.318.784
Inmobiliaria Colonial, SA			(6.850)			(6.850)
Hotel Occidental Salou, SA		8.834				8.834
Serviticket, SA		2.938				2.938
Variación del perímetro de consolidación					(18.607)	(18.607)
Otras sociedades	3.287	1.398	(110)		523	5.098
Diferencias de primera integración (Nota 11)						--
Variación de valor por puesta en equivalencia, y ajustes de consolidación					(26.544)	(26.544)
Total movimientos año 2001	3.287	13.170	(6.960)	-	(44.628)	(35.131)
Saldo a 31-12-2001						1.283.653

El concepto variación de valor por puesta en equivalencia y ajustes de consolidación recoge, por el porcentaje de participación ostentado, el resultado de las sociedades del año actual minorado por los dividendos a cuenta distribuidos, otros movimientos de reservas de estas sociedades, que básicamente corresponden a diferencias de conversión, y la distribución de dividendos complementarios del resultado de ejercicios anteriores.

Las participaciones en empresas del Grupo más significativas figuran en los anexos 3.1 y 3.2.

11. Activos inmateriales y Fondo de comercio de consolidación

Activos inmateriales

El movimiento de gastos amortizables de los ejercicios 2002 y 2001 es el siguiente (véase Nota 4 c4):

	Miles de euros	
	2002	2001
Saldo al inicio del ejercicio	66.172	39.086
Adiciones	71.166	54.129
Amortizaciones de activos inmateriales (Nota 12)	(3.812)	(7.920)
Amortizaciones de software	(34.955)	(19.123)
Saldo al cierre del ejercicio	98.571	66.172

Las adiciones corresponden básicamente a la adquisición de soportes y sistemas informáticos y a la elaboración de programas de software.

Las amortizaciones de activos inmateriales corresponden a soportes y sistemas informáticos. Las amortizaciones de software se registran en el epígrafe «Otros gastos administrativos» de las cuentas de pérdidas y ganancias adjuntas.

Fondo de comercio de consolidación

A 31 de diciembre de 2002 y 2001, el detalle del saldo del capítulo «Fondo de comercio de consolidación» de los balances de situación adjuntos, en función de la sociedad de origen, se indica a continuación:

	Periodo máximo de amortización (años)	Miles de euros	
		2002	2001
Sociedades consolidadas por los métodos de integración global y proporcional			
Crédit Andorrà, SA	20	17.795	18.842
Total		17.795	18.842
Sociedades integradas por el procedimiento de puesta en equivalencia			
Deutsche Bank, AG	20	608.990	716.833
Endesa, SA	20	577.837	612.811
Repsol YPF, SA	10	454.320	523.034
Banco Itaú, SA	20	175.066	185.895
Gas Natural, SDG, SA	20	237.329	34.879
Banco BPI, SA	20	62.233	65.846
Occidental Hotels Management, BV	5	6.664	10.807
Otras sociedades	5	5.165	4.695
Saneamiento extraordinario de los fondos de comercio		(359.543)	-
Total		1.768.061	2.154.800
Total Fondo de comercio de consolidación		1.785.856	2.173.642

El movimiento del fondo de comercio de consolidación de los ejercicios 2002 y 2001 es el siguiente:

	Miles de euros	
	2002	2001
Saldo al inicio del ejercicio	2.173.642	1.895.357
Adiciones (Netas)	138.465	442.641
<i>Deutsche Bank, AG</i>	(72.000)	(11.652)
<i>Endesa, SA (1)</i>	-	61.529
<i>Gas Natural, SDG, SA</i>	207.730	-
<i>Banco BPI, SA</i>	-	3.502
<i>Repsol YPF, SA</i>	-	200.922
<i>Banco Itaú, SA</i>	(1.103)	195.678
<i>Otras sociedades (2)</i>	3.838	(7.338)
Amortizaciones	(166.708)	(164.356)
Saneamiento extraordinario de los fondos de comercio (3)	(359.543)	-
Saldo al cierre del ejercicio	1.785.856	2.173.642

(1) El incremento neto del ejercicio 2001 corresponde al recálculo del fondo de comercio como consecuencia de los costes de transición a la competencia (CTC), que la sociedad registró en el ejercicio 2000 con cargo a reservas, de acuerdo con la legislación vigente.

(2) Incluye los movimientos en las sociedades consolidadas global o proporcionalmente, los del resto de las sociedades integradas por el procedimiento de puesta en equivalencia y las variaciones en el perímetro de consolidación del Grupo "la Caixa" (véase Nota 3).

(3) En el ejercicio 2002, el Grupo "la Caixa", dada la evolución de los mercados financieros y aplicando el principio de prudencia valorativa, ha realizado un saneamiento extraordinario de los fondos de comercio para cubrir la potencial pérdida de valor que se pudiera producir en los fondos de comercio más significativos. Este saneamiento extraordinario se ha registrado con cargo al capítulo «Quebrantos extraordinarios» de la cuenta de pérdidas y ganancias adjunta (véanse Notas 4 c5 y 25.4).

Los ingresos futuros imputables al Grupo por el periodo de amortización pendiente para cada una de las inversiones que ha generado el fondo de comercio, teniendo en cuenta el saneamiento extraordinario realizado en el ejercicio 2002, utilizando hipótesis conservadoras y de acuerdo con la información disponible, superarán los importes pendientes de amortizar por cada sociedad a 31 de diciembre de 2002.

12. Activos materiales

La composición de las cuentas del inmovilizado, sus correspondientes amortizaciones acumuladas y los movimientos producidos durante los ejercicios 2002 y 2001 son los siguientes:

2002

	Miles de euros				
	Saldo inicial	Altas	Bajas	Traspasos	Saldo final
Grupo "la Caixa"					
Terrenos y edificios de uso propio	971.837	18.238	(4.434)	2.858	988.499
Valor del activo	1.195.266	35.415	(4.935)	2.540	1.228.286
Fondo de amortización	(223.429)	(17.177)	501	318	(239.787)
Otros inmuebles	297.910	45.850	(40.765)	(7.876)	295.119
Valor del activo en explotación y venta	179.306	25.909	(52.438)	(2.666)	150.111
Valor del activo de la Obra Social (Nota 22)	203.464	26.992	(3.075)	(3.258)	224.123
Fondo de amortización de inmuebles en explotación	(7.276)	(365)	1.193	(308)	(6.756)
Fondo de amortización de los inmuebles de la Obra Social (Nota 22)	(24.992)	(4.744)	565	11	(29.160)
Fondo de cobertura de inmovilizado (Nota 15)	(52.592)	(1.942)	12.990	(1.655)	(43.199)
Mobiliario, instalaciones y otros	1.151.842	179.563	(97.010)	3.363	1.237.758
Valor del activo en uso propio y explotación	1.968.613	232.130	(94.672)	186	2.106.257
Valor del activo afecto a la actividad de renting (neto de fondo) (*)	193.715	173.891	(74.825)	-	292.781
Valor del activo de la Obra Social (Nota 22)	61.087	3.404	(688)	3.207	67.010
Fondo de amortización de activos en uso propio y explotación	(1.036.180)	(226.557)	72.569	(30)	(1.190.198)
Fondo de amortización del inmovilizado de la Obra Social (Nota 22)	(35.393)	(3.305)	606	-	(38.092)
Total	2.421.589	243.651	(142.209)	(1.655)	2.521.376

(*) Este activo figura básicamente en el balance de CaixaRenting, SA, sociedad consolidada por el método de integración global.

2001

	Miles de euros				Saldo final
	Saldo inicial	Altas	Bajas	Trasposos	
Grupo "la Caixa"					
Terrenos y edificios de uso propio	1.010.267	31.858	(70.945)	657	971.837
Valor del activo	1.235.628	49.253	(89.219)	(396)	1.195.266
Fondo de amortización	(225.361)	(17.395)	18.274	1.053	(223.429)
Otros inmuebles	309.944	46.783	(55.055)	(3.762)	297.910
Valor del activo en explotación y venta	237.187	25.491	(83.829)	457	179.306
Valor del activo de la Obra Social (Nota 22)	174.509	31.725	(1.310)	(1.460)	203.464
Fondo de amortización de inmuebles en explotación	(6.930)	(417)	1.112	(1.041)	(7.276)
Fondo de amortización de los inmuebles de la Obra Social (Nota 22)	(21.937)	(3.310)	267	(12)	(24.992)
Fondo de cobertura de inmovilizado (Nota 15)	(72.885)	(6.706)	28.705	(1.706)	(52.592)
Mobiliario, instalaciones y otros	1.084.669	114.538	(48.764)	1.399	1.151.842
Valor del activo en uso propio y explotación	1.873.293	285.190	(189.877)	7	1.968.613
Valor del activo afecto a la actividad de renting (neto de fondo) (*)	134.615	49.093	10.007	-	193.715
Valor del activo de la Obra Social (Nota 22)	57.397	3.210	(927)	1.407	61.087
Fondo de amortización de activos en uso propio y explotación	(947.177)	(220.178)	131.209	(34)	(1.036.180)
Fondo de amortización del inmovilizado de la Obra Social (Nota 22)	(33.459)	(2.777)	824	19	(35.393)
Total	2.404.880	193.179	(174.764)	(1.706)	2.421.589

(*) Este activo figura básicamente en el balance de CaixaRenting, SA, sociedad consolidada por el método de integración global.

A continuación se detalla el movimiento del capítulo «Amortización y saneamiento de activos materiales e inmateriales» de las cuentas de pérdidas y ganancias adjuntas correspondientes a los ejercicios 2002 y 2001:

	Miles de euros	
	2002	2001
Amortización activos inmateriales (Nota 11)	(3.812)	(7.920)
Amortización arrendamientos financieros (equipos informáticos en leasing) y saneamientos	(5.271)	(6.373)
Amortizaciones resto de activos materiales	(244.099)	(237.990)
Saldo al cierre del ejercicio	(253.182)	(252.283)

Los beneficios netos por venta de activos materiales correspondientes a los ejercicios 2002 y 2001 han sido de 14.812 y 18.552 miles de euros, respectivamente, y se presentan en los capítulos de «Beneficios/Quebrantos extraordinarios» de las cuentas de pérdidas y ganancias adjuntas (véase Nota 25.4).

13. Débitos a clientes

La composición de este capítulo de los balances de situación adjuntos correspondientes a los ejercicios 2002 y 2001, según el origen de la operación, es la siguiente:

Por su origen

	Miles de euros	
	2002	2001
Negocios en España	60.859.710	52.407.695
Negocios en el extranjero	4.660.408	5.282.622
Total	65.520.118	57.690.317

A 31 de diciembre de 2002 y 2001, del total de «Débitos a clientes», 264 y 437 millones de euros, respectivamente, corresponden a empresas del Grupo no consolidables y asociadas (véase Nota 8).

El coste medio anual resultante de los saldos de «Débitos a clientes» ha sido del 2,31% en el año 2002 y del 2,83% en el año 2001.

A 31 de diciembre de 2002 y 2001, el detalle por sectores es el siguiente:

Por sectores

	Miles de euros	
	2002	2001
Administraciones públicas	1.039.756	953.068
Sector privado	64.480.362	56.737.249
Total	65.520.118	57.690.317

A 31 de diciembre de 2002 y 2001, el detalle por naturaleza del saldo que figura registrado en «Sector privado» se indica a continuación:

Por naturaleza

	Miles de euros	
	2002	2001
Cuentas corrientes y otras cuentas a la vista	14.925.463	12.776.810
Cuentas de ahorro	13.973.415	12.792.050
Imposiciones y otras cuentas a plazo	32.428.756	28.797.734
Cesión temporal de activos	3.152.728	2.370.655
Total	64.480.362	56.737.249

En la rúbrica «Otros débitos - A plazo» de los balances de situación consolidados adjuntos, se incluyen fundamentalmente las cesiones temporales de activos, que corresponden a las deudas del Estado cedidas a clientes con compromiso de recompra (véanse Notas 6 y 7).

El desglose por vencimientos de los saldos que figuran registrados en las rúbricas «Depósitos de ahorro - A plazo» y «Otros débitos - A plazo» de los balances de situación consolidados adjuntos, se indica a continuación:

Depósitos de ahorro a plazo

	Miles de euros	
	2002	2001
Hasta 3 meses	11.178.370	10.304.625
Entre 3 meses y 1 año	10.028.556	9.376.260
Entre 1 año y 5 años	10.324.726	8.332.065
Más de 5 años	825.322	794.758
Total	32.356.974	28.807.708

Otros débitos a plazo

	Miles de euros	
	2002	2001
Hasta 3 meses	3.249.004	2.099.571
Entre 3 meses y 1 año	138.106	338.355
Entre 1 año y 5 años	8.613	239.457
Más de 5 años	-	-
Total	3.395.723	2.677.383

Los recursos totales (netos) de clientes gestionados por el Grupo "la Caixa", que incluyen básicamente débitos a clientes, débitos representados por valores negociables, pasivos subordinados, el patrimonio gestionado de fondos de inversión y fondos de pensiones y los recursos captados por las filiales de seguros, se sitúan, a 31 de diciembre de 2002 y 2001, en 105.069 y 93.739 millones de euros, respectivamente.

14. Débitos representados por valores negociables

A 31 de diciembre de 2002, el Grupo consolidado tiene pendientes de vencimiento las siguientes emisiones:

Emitidas por "la Caixa"

2002		Emisión			Liquidación	Amortización
(Miles de euros)						
Fecha	Serie (*)	Importe nominal	Tipo de interés nominal	Fecha amortización	Abono cupones	Importe pendiente de amortización a 31-12-02
20-12-2000	13a CEPB	300.506	3,94%	20-12-2003	Trimestral	300.506
05-04-2001	14a CEPB	1.500.000	5,25%	05-04-2011	Anual	1.500.000
07-05-2001	15a CEPB	720.687	3,94%	07-05-2004	Trimestral	720.687
08-10-2001	16a CEPB	1.202.024	3,45%	08-10-2004	Trimestral	1.202.024
21-11-2002	17a CEPB	1.500.000	4,50%	21-11-2012	Anual	1.500.000
Total						5.223.217

(*) Todas las emisiones corresponden a cédulas hipotecarias.

Emitidas por Caixa Finance, Ltd.

2002		Emisión			Liquidación	Amortización
(Miles de euros)						
Fecha	Serie	Importe nominal	Tipo de interés nominal	Fecha amortización	Abono cupones	Importe pendiente de amortización a 31-12-02
20-02-2001	-	750.000	Eur/3m+0,10%	20-02-2004	Trimestral	750.000
Total						750.000
Total Grupo "la Caixa"						5.973.217

A 31 de diciembre de 2001, el Grupo consolidado tenía pendientes de vencimiento las siguientes emisiones:

Emitidas por "la Caixa"

2001		Emisión			Liquidación	Amortización
(Miles de euros)						
Fecha	Serie (*)	Importe nominal	Tipo de interés nominal	Fecha amortización	Abono cupones	Importe pendiente de amortización a 31-12-01
25-01-1999	11a CEPB	601.012	2,77%	25-01-2002	Trimestral	341.897
01-09-1999	12a CEPB	259.553	2,77%	01-09-2002	Trimestral	177.883
20-12-2000	13a CEPB	300.506	3,94%	20-12-2003	Trimestral	300.506
05-04-2001	14a CEPB	1.500.000	5,25%	05-04-2011	Anual	1.500.000
07-05-2001	15a CEPB	720.687	3,94%	07-05-2004	Trimestral	720.687
08-10-2001	16a CEPB	1.202.024	3,45%	08-10-2004	Trimestral	1.202.024
Total						4.242.997

(*) Todas las emisiones corresponden a cédulas hipotecarias.

Emitidas por Caixa Finance, Ltd.

2001		Emisión			Liquidación	Amortización
(Miles de euros)						
Fecha	Serie	Importe nominal	Tipo de interés nominal	Fecha amortización	Abono cupones	Importe pendiente de amortización a 31-12-01
20-02-2001	-	750.000	Eur/3m+0,10%	20-02-2004	Trimestral	750.000
Total						750.000
Total Grupo "la Caixa"						4.992.997

Todas las emisiones anteriores se han colocado a los clientes del Grupo "la Caixa", excepto las emisiones efectuadas por "la Caixa" el 21 de noviembre de 2002 y el 5 de abril de 2001 y la efectuada por Caixa Finance, Ltd. el 20 de febrero de 2001, que se han colocado en el Mercado Institucional. La emisión de Caixa Finance, Ltd. está enmarcada en un programa de emisión de euroobligaciones a medio plazo con garantía de "la Caixa".

En el ejercicio 2002, "la Caixa" ha realizado una emisión nominativa de cédulas hipotecarias de 200 millones de euros, que, por aplicación de la Circular del Banco de España 4/1991, Norma 32, ha sido clasificada como cuentas a plazo con entidades de crédito (véase Nota 7).

De acuerdo con las disposiciones vigentes, "la Caixa" afecta expresamente las hipotecas que consten inscritas a su favor en garantía del capital y de los intereses de las emisiones de cédulas hipotecarias.

Los títulos propios adquiridos por "la Caixa" o por alguna sociedad del Grupo consolidable en el ejercicio 2001 corresponden a cédulas hipotecarias emitidas por "la Caixa" y figuran contabilizados en el capítulo «Obligaciones y otros valores de renta fija» del activo de los balances de situación adjuntos.

A 31 de diciembre de 2002 y 2001, ninguna de las empresas del Grupo no consolidables y asociadas tiene adquiridos valores negociables emitidos por "la Caixa".

15. Provisiones para riesgos y cargas

A continuación se detallan los fondos de provisiones para riesgos y cargas de los balances de situación. En primer lugar, se relacionan los fondos que figuran en los balances minorando los activos correspondientes y, a continuación, se detallan los fondos que figuran en los pasivos de los balances de situación adjuntos:

2002

	Miles de euros				
	Fondos a 31-12-2001	Dotaciones netas de disponibilidades con cargo a resultados del ejercicio	Utilización de fondos	Trasposos y otros	Fondos a 31-12-2002
Fondo de provisión para insolvencias (a)	739.714	261.126	(30.020)	(2.713)	968.107
De las inversiones crediticias (Nota 8)	724.905	259.432	(30.020)	(2.589)	951.728
De entidades de crédito (Nota 7)	105	(48)	-	-	57
De renta fija (Nota 9)	14.704	1.742	-	(124)	16.322
Fondo de provisión para riesgo-país	2.234	(130)	-	(25)	2.079
De las inversiones crediticias (Nota 8)	2.219	(123)	-	(24)	2.072
De entidades de crédito (Nota 7)	15	(7)	-	(1)	7
Fondo de fluctuación de valores	13.740	345.895	(371)	4.890	364.154
De deudas del Estado (Nota 6)	-	-	-	-	-
De títulos de renta fija (Nota 9)	74	(657)	-	642	59
De los títulos de renta variable (Nota 10)	13.666	346.552	(371)	4.248	364.095
Fondo de cobertura de inmovilizado (Nota 12)	52.592	(9.943)	(1.105)	1.655	43.199
Total de fondos que minoran el activo	808.280	596.948	(31.496)	3.807	1.377.539
Fondo de pensionistas y otras obligaciones similares (Notas 16, 25.1, 25.2.1 y 25.4)	118.928	8.490	(30.270)	(2.179)	94.969
Fondo de provisión para impuestos	1.260	-	-	37	1.297
Fondo de insolvencias para pasivos contingentes (a)	59.295	17.447	-	594	77.336
Fondo por riesgo-país para pasivos contingentes	92	-	-	1	93
Provisiones para operaciones de futuro	4.420	6.432	-	3.868	14.720
Provisiones para contingencias diversas y otros	149.824	49.073	(21.323)	79.889	257.463
Total provisiones para riesgos y cargas	333.819	81.442	(51.593)	82.210	445.878
Total de fondos	1.142.099	678.390	(83.089)	86.017	1.823.417
(a) Promemoria: Fondo de provisión para insolvencias					
Fondo para coberturas específicas	136.167	53.834	(30.020)	(1.825)	158.156
Fondo para coberturas genéricas	446.740	77.624	-	(326)	524.038
Fondo para coberturas estadísticas (*)	216.102	147.115	-	32	363.249
Total fondos de provisión para insolvencias (Nota 4 c2)	799.009	278.573	(30.020)	(2.119)	1.045.443
Fondo de bloqueo de beneficios (**)	44.919	(16.039)	-	324	29.204

(*) El saldo de este fondo correspondiente a "la Caixa", a 31 de diciembre de 2002, equivale al 51% del fondo total a constituir (véase Nota 4 c2).

(**) Incluido en el capítulo «Otros pasivos» de los balances de situación adjuntos.

2001

Miles de euros					
	Fondos a 31-12-2000	Dotaciones netas de disponibilidades con cargo a resultados del ejercicio	Utilización de fondos	Traspasos y otros	Fondos a 31-12-2001
Fondo de provisión para insolvencias (a)	585.103	235.902	(44.307)	(36.984)	739.714
De las inversiones crediticias (Nota 8)	573.414	231.638	(42.815)	(37.332)	724.905
De entidades de crédito (Nota 7)	1.484	119	(1.492)	(6)	105
De renta fija (Nota 9)	10.205	4.145	-	354	14.704
Fondo de provisión para riesgo-país	4.628	926	-	(3.320)	2.234
De las inversiones crediticias (Nota 8)	4.598	941	-	(3.320)	2.219
De entidades de crédito (Nota 7)	30	(15)	-	-	15
Fondo de fluctuación de valores	28.416	(42)	(3.017)	(11.617)	13.740
De deudas del Estado (Nota 6)	-	-	-	-	-
De títulos de renta fija (Nota 9)	2.152	(25)	-	(2.053)	74
De los títulos de renta variable (Nota 10)	26.264	(17)	(3.017)	(9.564)	13.666
Fondo de cobertura de inmovilizado (Nota 12)	72.885	(17.204)	(2.977)	(112)	52.592
Total de fondos que minoran el activo	691.032	219.582	(50.301)	(52.033)	808.280
Fondo de pensionistas y otras obligaciones similares (Notas 16, 25.1, 25.2.1 y 25.4)	222.055	18.389	(32.773)	(88.743)	118.928
Fondo de provisión para impuestos	1.072	-	-	188	1.260
Fondo de insolvencias para pasivos contingentes (a)	45.070	17.819	(27)	(3.567)	59.295
Fondo por riesgo-país para pasivos contingentes	109	(17)	-	-	92
Provisiones para operaciones de futuro	11.006	(5.660)	(503)	(423)	4.420
Provisiones para contingencias diversas y otros	208.013	15.211	(79.708)	6.308	149.824
Total provisiones para riesgos y cargas	487.325	45.742	(113.011)	(86.237)	333.819
Total de fondos	1.178.357	265.324	(163.312)	(138.270)	1.142.099
(a) Promemoria: Fondo de provisión para insolvencias					
Fondo para coberturas específicas	180.382	15.990	(44.334)	(15.871)	136.167
Fondo para coberturas genéricas	390.195	79.289	-	(22.744)	446.740
Fondo para coberturas estadísticas	59.596	158.442	-	(1.936)	216.102
Total fondos de provisión para insolvencias (Nota 4 c2)	630.173	253.721	(44.334)	(40.551)	799.009
Fondo de bloqueo de beneficios (*)	22.099	24.409	-	(1.589)	44.919

(*) Incluido en el capítulo «Otros pasivos» de los balances de situación adjuntos.

NOTA: La columna traspasos y otros incluye el efecto de las sociedades del Grupo Banco Herrero que salieron del perímetro de consolidación en el ejercicio 2001.

El apartado «Provisiones para contingencias diversas y otros» de los ejercicios 2002 y 2001 incluye básicamente fondos para la cobertura de contingencias de carácter fiscal, de saneamientos de activos básicamente por diferencias de conversión y de riesgos relacionados con la actividad ordinaria de la Entidad.

El apartado «Dotaciones netas de disponibilidades con cargo a resultados del ejercicio» correspondiente al fondo de «Provisiones para contingencias diversas y otras», incluye en el ejercicio 2002 la constitución de un fondo para contingencias diversas relacionadas con la cartera de participaciones de renta variable, por un importe de 37 millones de euros.

16. Fondo de pensionistas y otras obligaciones similares

En el ejercicio 2000, como consecuencia del acuerdo laboral suscrito el 31 de julio de 2000 (véase Notas 4 c7), para el personal activo, se aportó la totalidad de los servicios pasados a un plan de pensiones y se pagaron primas, básicamente, a VidaCaixa, SA de Seguros y Reaseguros para cubrir las garantías complementarias. Los importes desembolsados superaban en 477.437 miles de euros los fondos constituidos en la citada fecha. Adicionalmente, se aportaron a RentCaixa, SA de Seguros y Reaseguros primas extraordinarias por 124.914 miles de euros para el personal pasivo, que se derivaron básicamente del cambio a las tablas de mortalidad GR 80-2, las cuales, según el estudio del actuario independiente, se ajustaban mejor a la experiencia propia de la Entidad. De acuerdo con el calendario de cobertura establecido por el Banco de España, se registra como gasto de cada ejercicio, a partir del año 2000, una décima parte del exceso de los importes pagados sobre los fondos constituidos previamente. Los importes registrados como gasto extraordinario en cada uno de los ejercicios 2002 y 2001 por este concepto ascienden a 60.235 miles de euros (véase Nota 25.4). A 31 de diciembre de 2002, el importe pendiente de imputar a gastos asciende a 421.649 miles de euros (véase Nota 21).

Por lo que respecta al personal pasivo, hasta el 31 de diciembre de 2001, se mantenían cubiertos los compromisos por pensiones, básicamente, con la póliza contratada con RentCaixa, SA de Seguros y Reaseguros. La provisión matemática ascendía, a 31 de diciembre de 2001, a 1.069.776 miles de euros, de acuerdo con las siguientes hipótesis contratadas: tablas de mortalidad GR 80-2, un tipo de interés técnico del 9% durante los primeros 23 meses (en función de la rentabilidad de los activos afectos) y del 4,5% durante el resto del período, que representaba el mantenimiento de un diferencial de tres puntos en relación con las revalorizaciones de las prestaciones consideradas. La adaptación de las tablas GR 80-2 a las PER 2000C se estaba realizando por RentCaixa, SA de Seguros y Reaseguros en un plazo de 14 años, de acuerdo con la normativa aplicable a las entidades aseguradoras. En el ejercicio 2002, como consecuencia del acuerdo laboral suscrito el 29 de julio de 2002 (véase Nota 4 c7), para el personal pasivo, se ha aportado a un plan de pensiones 1.356.012 miles de euros. Este importe se ha desembolsado por medio del rescate de 1.171.249 miles de euros de la totalidad de las provisiones mantenidas, básicamente, en RentCaixa, SA de Seguros y Reaseguros y de una aportación extraordinaria de 184.763 miles de euros. Esta aportación extraordinaria se ha producido, básicamente, por la utilización de las tablas de mortalidad PER 2000P, en lugar de las GR 80-2 utilizadas en la póliza de RentCaixa, SA de Seguros y Reaseguros, y para la cobertura de los incrementos de inflación aplicables a la futura actualización de la mayoría de las prestaciones aseguradas. Esta aportación extraordinaria se imputará a resultados de acuerdo con el criterio adoptado para el personal activo. En el ejercicio 2002, se ha registrado una décima parte de la totalidad de la aportación extraordinaria, por importe de 18.476 miles de euros. La parte pendiente de imputar, por importe de 166.287 miles de euros (véase Nota 21), se registrará en partes iguales a lo largo de los nueve ejercicios sucesivos.

Las aportaciones efectuadas básicamente al plan de pensiones devengadas en los ejercicios 2002 y 2001 para el personal activo de "la Caixa" ascienden a 63.174 y 57.809 miles de euros, respectivamente. Adicionalmente, en el ejercicio 2002 y 2001, se han pagado 17.018 y 23.405 miles de euros a VidaCaixa de Seguros y Reaseguros, SA, respectivamente, por medio del Plan de Pensiones, correspondientes a la prima de riesgo para viudedad, invalidez, orfandad y seguro de vida (véase Nota 25.2.1).

Las primas pagadas a RentCaixa, SA de Seguros y Reaseguros en el ejercicio 2002 hasta la extinción de la póliza y en el ejercicio 2001 para la cobertura de los compromisos con el personal pasivo, ascienden a 2.729 y 10.610 miles de euros, respectivamente. Las aportaciones de los dos ejercicios corresponden, básicamente, a la regularización de las primas aportadas en el ejercicio anterior. También se han registrado, como gasto extraordinario de los ejercicios 2002 y 2001, 44.289 y 22.846 miles de euros, respectivamente, de primas pagadas a VidaCaixa, SA de Seguros y Reaseguros para la cobertura de garantías complementarias.

"la Caixa" tiene suscrito con determinados empleados un acuerdo, denominado «Permiso Especial con Sueldo», basado en el artículo 45.1.a) del Estatuto de los Trabajadores, cuya finalidad es suspender el contrato de trabajo por mutuo acuerdo entre las partes, de forma temporal, manteniendo el trabajador su condición de empleado. Durante esta situación percibe un porcentaje de su salario, gratificaciones y cualquier otra prestación que le corresponda, de acuerdo con su categoría profesional, y los incrementos por antigüedad o por aplicación de convenios colectivos sucesivos. El empleado sigue dado de alta en la Seguridad Social, y se efectúan las cotizaciones y las retenciones pertinentes. Dentro del citado acuerdo, se ha pactado con cada empleado una edad de jubilación, que suele ser anterior a la habitual de 65 años.

"la Caixa", de acuerdo con la circular del Banco de España 5/2000, tiene constituidos fondos internos, a 31 de diciembre de 2002 y 2001, para cubrir los compromisos por prejubilaciones («Permiso Especial con Sueldo»), pagas por antigüedad e indemnizaciones por despidos por 78.973 y 101.870 miles de euros, respectivamente. De los citados importes, a 31 de diciembre de 2002 y 2001, los fondos para cubrir la totalidad de los compromisos por pagos futuros a los empleados con «Permiso Especial con Sueldo», en concepto de salarios, Seguridad Social y aportaciones futuras al plan de pensiones, ascienden a 47.878 y 67.321 miles de euros, respectivamente. En los ejercicios 2002 y 2001, las dotaciones por este concepto son de 8.063 y 12.764 miles de euros, respectivamente, y los pagos realizados a los empleados con cargo a los fondos previamente constituidos son de 27.506 y 30.588 miles de euros, respectivamente (véanse Notas 4 c7, 4 c10, 15, 25.2.1 y 25.4).

A 31 de diciembre de 2002 y 2001, los bancos del Grupo tienen constituidos fondos de pensiones internos por un importe total de 15.996 y 17.058 miles de euros, respectivamente.

17. Pasivos subordinados

Las principales características de las emisiones de obligaciones subordinadas son las siguientes:

Fecha de emisión	Vencimiento	Miles de euros	
		2002	2001
Octubre 1985	(*)	2.860	18.031
Noviembre 1985	(*)	1.984	12.020
Marzo 1988	(*)	17.387	45.076
Mayo-Junio 1988	(*)	49.649	204.344
Febrero 1991	(*)	108.314	258.435
Octubre 1999	04-10-2009	1.000.000	1.000.000
Octubre 2001	10-10-2011	1.500.000	1.500.000
Abril 2002	12-04-2012	357.563	-
Julio 2002	22-07-2012	180.000	-
Total		3.217.757	3.037.906

(*) Emisiones de carácter perpetuo, es decir, sin vencimiento.

Las obligaciones subordinadas corresponden íntegramente a emisiones efectuadas por "la Caixa". La emisión de abril de 2002, por 357.563 miles de euros, corresponde al intercambio voluntario por parte de los suscriptores de las emisiones de octubre de 1985 hasta febrero de 1991. Esta emisión y la de julio de 2002 tienen un tipo de interés variable trimestral igual al Euríbor a 3 meses más el 0,06% con un tipo mínimo del 3,93% y 3,94% (4% TAE) y un tipo máximo del 6,79% y 6,83% (7% TAE), respectivamente. La emisión de octubre de 2001 tiene un tipo de interés variable trimestral igual al Euríbor a 3 meses más el 0,06%, con un tipo mínimo del 3,94% (4% TAE) y un tipo máximo del 6,35% (6,50% TAE).

A 31 de diciembre de 2002 y 2001, no hay ningún título pignorado. Ninguna de las empresas del Grupo no consolidable y asociadas tiene adquiridos valores negociables subordinados emitidos por "la Caixa". El tipo de interés nominal de cada emisión es variable en función de las condiciones establecidas en cada una de ellas.

Todas estas emisiones han recibido la calificación necesaria del Banco de España para que se puedan computar, con las limitaciones previstas por la Circular 5/1993 del Banco de España, como recursos propios de segunda categoría del Grupo consolidado (véase Nota 19).

El tipo de interés medio anual resultante de estas emisiones ha sido del 3,41% en el año 2002 y del 4,26% en el año 2001.

Los intereses devengados y los gastos de emisión por las obligaciones subordinadas, que figuran en el capítulo «Intereses y cargas asimiladas» de las cuentas de pérdidas y ganancias adjuntas, han ascendido en los años 2002 y 2001 a la cantidad de 84.967 y 90.037 miles de euros, respectivamente (véase Nota 25.1).

18. Intereses minoritarios

A continuación se detallan los movimientos que se han producido durante los ejercicios 2002 y 2001 en el saldo del capítulo «Intereses minoritarios» de los balances de situación adjuntos; también se detalla el importe del epígrafe «Beneficios consolidados del ejercicio de minoritarios»:

2002

Sociedad	Miles de euros					Resultado del ejercicio atribuido a minoritarios
	Saldo al inicio del ejercicio	Beneficio neto del ejercicio anterior distribuido a reservas	Variaciones de participaciones	Ampliaciones y otros	Saldo al final del ejercicio	
Caixa Preference, Ltd.	3.000.000	-	-	-	3.000.000	125.460
Crédit Andorrà, SA (1)	251.131	8.903	988	(4.496)	256.526	35.206
Inversiones Autopistas, SL (Nota 3)	-	-	-	102.714	102.714	7.113
Caixa Inversiones 1, SIMCAV, SA	31.545	(4.485)	(423)	(4.038)	22.599	(3.416)
EuroCaixa 1, SIM, SA	15.357	(2.894)	(1.831)	-	10.632	255
Corporación Hipotecaria Mutua, EFC, SA	1.147	(17)	-	-	1.130	258
Banco de Europa, SA (1)	4.205	(389)	-	2.978	6.794	(209)
Otros	301	63	(2)	(10)	352	93
Total	3.303.686	1.181	(1.268)	97.148	3.400.747	164.760

(1) Incluye minoritarios correspondientes a las empresas de los respectivos subgrupos.

2001

Sociedad	Miles de euros					Resultado del ejercicio atribuido a minoritarios
	Saldo al inicio del ejercicio	Beneficio neto del ejercicio anterior distribuido a reservas	Variaciones de participaciones	Ampliaciones y otros	Saldo al final del ejercicio	
Caixa Preference, Ltd.	3.000.000	-	-	-	3.000.000	137.160
Crèdit Andorrà, SA (Nota 9) (1)	222.397	28.054	-	680	251.131	37.251
Banco Herrero, SA (1)	47.834	-	(47.834)	-	-	-
Caixa Inversiones 1, SIMCAV, SA	36.117	350	(4.994)	72	31.545	(4.485)
EuroCaixa 1, SIM, SA	17.468	153	(2.264)	-	15.357	(2.895)
Corporación Hipotecaria Mutua, EFC, SA	1.143	32	-	(28)	1.147	55
Banco de Europa, SA (1)	4.932	(502)	(225)	-	4.205	(389)
Otros	270	10	11	10	301	62
Total	3.330.161	28.097	(55.306)	734	3.303.686	166.759

(1) Incluye minoritarios correspondientes a las empresas de los respectivos subgrupos.

En el anexo 3.1 figuran los resultados de las entidades relacionadas en los cuadros anteriores en sus estados individuales.

En el mes de junio de 1999, Caixa Preference Limited efectuó la emisión de 1.000 millones de euros en Participaciones Preferentes - Serie A, sin derecho a voto y con un dividendo variable trimestral igual al Euríbor a 3 meses más el 0,06% anual, con un mínimo garantizado del 3,94% anual (4% TAE) durante los tres primeros años de la emisión. En el mes de mayo de 2000, Caixa Preference Limited efectuó la emisión de 2.000 millones de euros en Participaciones Preferentes - Serie B, sin derecho a voto y con un dividendo variable trimestral igual al Euríbor a 3 meses más el 0,06% anual, con un mínimo garantizado del 4,43% anual (4,5% TAE) y un máximo del 6,83% anual (7% TAE) durante los 10 primeros años de la emisión.

Caixa Preference Limited es una filial al 100% de "la Caixa", y las emisiones indicadas cuentan con la garantía solidaria e irrevocable de "la Caixa", según se indica en los correspondientes folletos informativos de las emisiones.

Adicionalmente, estas emisiones han recibido la calificación necesaria del Banco de España para que se puedan computar íntegramente como recursos propios básicos del Grupo consolidado. Estas emisiones, con carácter perpetuo, han sido adquiridas íntegramente por terceros ajenos al Grupo y son amortizables por decisión de la sociedad después de autorizarlo el Banco de España, total o parcialmente, una vez transcurridos cinco años desde su desembolso.

19. Reservas

A continuación se detalla la composición de este capítulo de los balances de situación adjuntos y el movimiento producido durante los ejercicios 2002 y 2001:

	Miles de euros	
	2002	2001
Saldo al inicio del ejercicio	3.348.340	3.389.923
Aplicación del excedente del ejercicio anterior (Nota 5)	324.516	375.470
Traspaso-Previsión libertad amortización RDL 2/1985 (1)	58	92
Traspaso-Previsión libertad amortización Ley 12/1988 (1)	4	4
Ajustes en el proceso de consolidación (Nota 20)	(196.539)	(417.103)
Diferencias de conversión de cambio y otros	14	(46)
Saldo al cierre del ejercicio	3.476.393	3.348.340

(1) Por traspaso del fondo para riesgos bancarios generales.

La línea de ajustes en el proceso de consolidación incluye aquellos ajustes que, según la Circular 4/1991 del Banco de España, sean atribuibles a la sociedad dominante, considerando básicamente los dividendos correspondientes a los resultados de ejercicios anteriores, cobrados por "la Caixa" en este ejercicio, y los Fondos de fluctuación de valores dotados por "la Caixa" en el ejercicio anterior como más reservas, y las amortizaciones de plusvalías y fondos de comercio de sociedades del Grupo o asociadas como menos reservas.

A 31 de diciembre de 2002, las reservas de "la Caixa" incluyen 34.354 miles de euros correspondientes a reservas por inversión en la Comunidad Autónoma de Canarias (véase Nota 5), importe que, a 31 de diciembre de 2001, era de 28.344 miles de euros.

Los grupos consolidables de entidades de crédito, de acuerdo con la Circular 5/1993 del Banco de España, deben mantener en todo momento un volumen suficiente de recursos propios para cubrir la suma de las exigencias por riesgo de crédito, en función de los activos, compromisos y otras cuentas de orden que presenten este riesgo; por riesgo de cambio, en función de la posición global neta en divisas; y por riesgo de mercado de la cartera de negociación; así como para dar cobertura a los riesgos derivados de ser un grupo mixto compuesto por grupos de entidades de crédito y entidades aseguradoras. Los recur-

Los recursos propios son suficientes siempre que se mantenga un coeficiente de solvencia no inferior al 8%; este coeficiente de solvencia se define como el cociente entre los recursos propios del Grupo y los riesgos antes indicados, ponderados de la manera que se establece en la mencionada Circular.

Esta Circular constituye el desarrollo, en el ámbito de las entidades de crédito, de la legislación sobre recursos propios y supervisión en base consolidada de las entidades financieras a partir de la Ley 13/1992, de 1 de junio, del Real Decreto 1343/1992, de 6 de noviembre, y de la Orden Ministerial del 30 de diciembre de 1992. Se establece también que la deuda subordinada constituye un recurso propio de segunda categoría, y que es computable como tal la parte que no exceda del 50% de los recursos propios básicos, como también que la totalidad de recursos propios de segunda categoría no exceda del 100% de los recursos propios básicos en la parte en que este exceso no se haya eliminado por la primera limitación citada (véase Nota 17).

A 31 de diciembre de 2002 y 2001, el Grupo "la Caixa" cumple ampliamente este requisito legal.

20. Reservas y/o pérdidas de ejercicios anteriores en sociedades consolidadas

Los cuadros siguientes, a 31 de diciembre de 2002 y 2001, muestran la composición de las reservas en sociedades consolidadas por global o proporcional y las integradas por puesta en equivalencia, así como el movimiento de las reservas en sociedades consolidadas netas.

Reservas en sociedades consolidadas por integración global y proporcional

2002	Miles de euros			Total
	Reservas de consolidación	Pérdidas en sociedades consolidadas	Reservas por diferencias de conversión en moneda extranjera	
Caixa Holding, SA (1)	166.033			166.033
Crédit Andorrà, SA	136.129			136.129
CaixaBank, SA	56.098			56.098
Caifor, SA	11.555			11.555
InverCaixa Gestión, SGIIC, SA	9.344			9.344
Banco de Europa, SA (2)	8.579	(626)		7.953
Société Monégasque de Banque Privée, SA	1.371		2.430	3.801
Otras sociedades	51.734	(20.563)	4.384	35.555
Total	440.843	(21.189)	6.814	426.468

Reservas en sociedades consolidadas por integración global y proporcional

2001	Miles de euros			Total
	Reservas de consolidación	Pérdidas en sociedades consolidadas	Reservas por diferencias de conversión en moneda extranjera	
Caixa Holding, SA (1)	123.976			123.976
Crédit Andorrà, SA	125.037			125.037
CaixaBank, SA	40.533			40.533
Caifor, SA	11.689			11.689
InverCaixa Gestión, SGIIC, SA	9.509			9.509
Banco de Europa, SA (2)	8.120			8.120
Société Monégasque de Banque Privée, SA	1.152		2.430	3.582
Otras sociedades	52.420	(3.141)	4.316	53.595
Total	372.436	(3.141)	6.746	376.041

(1) Incluye las reservas atribuidas a la sociedad en el proceso de consolidación como sociedad tenedora de participaciones de renta variable.

(2) Corresponde a las reservas atribuidas al Grupo.

Reservas en sociedades integradas por puesta en equivalencia

2002	Miles de euros			Total
	Reservas de consolidación	Pérdidas en sociedades consolidadas	Reservas por diferencias de conversión en moneda extranjera	
Gas Natural, SDG, SA	634.940			634.940
Telefónica, SA	215.926			215.926
Repsol YPF, SA	137.984			137.984
Caixa Barcelona Seguros Vida, SA de Seguros y Reaseguros (1)	168.254			168.254
Deutsche Bank, AG	167.350			167.350
Sociedad General de Aguas de Barcelona, SA	47.906			47.906
Inmobiliaria Colonial, SA	33.701			33.701
Soteltur, SL	18.016			18.016
Saba-Sociedad de Aparcamientos de Barcelona, SA	6.837			6.837
RentCaixa, SA de Seguros y Reaseguros	3.894			3.894
Banco Itaú, SA	18.490		(171.256)	(152.766)
Resto de sociedades (2)	21.390	(123.456)	218	(101.848)
Total	1.474.688	(123.456)	(171.038)	1.180.194

Reservas en sociedades integradas por puesta en equivalencia

2001	Miles de euros			Total
	Reservas de consolidación	Pérdidas en sociedades consolidadas	Reservas por diferencias de conversión en moneda extranjera	
Gas Natural, SDG, SA	599.213			599.213
Telefónica, SA	276.995			276.995
Repsol YPF, SA	183.534			183.534
Caixa Barcelona Seguros Vida, SA de Seguros y Reaseguros	210.034			210.034
Deutsche Bank, AG	90.363			90.363
Sociedad General de Aguas de Barcelona, SA	58.193			58.193
ACESA Infraestructuras, SA (1)	30.380			30.380
Inmobiliaria Colonial, SA	23.479			23.479
Soteltur, SL	15.671			15.671
Saba-Sociedad de Aparcamientos de Barcelona, SA	4.859			4.859
RentCaixa, SA de Seguros y Reaseguros	2.824			2.824
Banco Itaú, SA	-		(42.553)	(42.553)
Resto de sociedades	34.192	(20.729)	567	14.030
Total	1.529.737	(20.729)	(41.986)	1.467.022

(1) En el ejercicio 2002, Hisusa ha vendido su participación en ACESA Infraestructuras, SA. El resto de la participación del Grupo "la Caixa" en esta sociedad se ostenta a través de Caixa Barcelona Seguros Vida, SA de Seguros y Reaseguros y es a ésta a quién se atribuyen las reservas de ACESA que incluyen el impacto de la dilución producida por la OPA sobre Iberpistas, SA después de la constitución de la sociedad Inversiones Autopistas, SL (véase Nota 18).

(2) Las pérdidas en las sociedades consolidadas corresponden, básicamente, a las participaciones en Endesa, SA por registro de diferencias de cambio y a Banco de Sabadell, SA por amortización del fondo de comercio generado en la adquisición del Banco Herrero, SA contra la prima de emisión.

Los movimientos que se han producido en reservas netas de pérdidas en las sociedades consolidadas durante los ejercicios 2002 y 2001 han sido los siguientes:

	Miles de euros	
	2002	2001
Saldo al inicio del ejercicio	1.843.063	1.652.550
Ajustes en el proceso de consolidación (Nota 19)	196.539	417.103
Aplicación de los resultados del ejercicio anterior	478.048	338.398
Diferencias de conversión/cambio, dilución de participaciones y otros (*)	(910.988)	(564.988)
Saldo al cierre del ejercicio	1.606.662	1.843.063

(*) El decremento de los ejercicios 2002 y 2001 corresponde fundamentalmente a la disminución del valor teórico contable de las participaciones en Repsol YPF, SA, Telefónica, SA, Endesa, SA, Banco Itaú, SA y Gas Natural, SDG, SA, producido por el registro de diferencias de conversión en los balances de situación de estas sociedades, motivadas básicamente por la evolución de la cotización de las divisas latinoamericanas, destacando, en especial, aquellas sociedades con intereses en Argentina y Brasil, por el efecto de la devaluación de sus monedas.

Del total de las reservas individuales que figuran en los balances de cada una de las sociedades consolidadas por global o proporcional, a 31 de diciembre de 2002 y 2001, 628.018 y 615.019 miles de euros, respectivamente, pertenecen a reservas restringidas.

21. Otros activos y pasivos

A 31 de diciembre, la composición del saldo de estos capítulos de los balances de situación adjuntos es la siguiente:

	Miles de euros	
	2002	2001
Otros activos		
Operaciones en camino	108.900	79.491
Créditos fiscales e Impuesto sobre beneficios anticipado (Nota 26.1)	857.291	626.609
Hacienda Pública - otros saldos fiscales recuperables (*)	251.550	99.589
Operaciones financieras pendientes de liquidar	280.339	119.207
Partidas a regularizar por operaciones de futuro (**)	351.852	289.683
Cámaras de compensación	752.727	771.486
Diferencias en el fondo de pensiones (Nota 16)	588.469	483.112
Otros conceptos	651.315	585.277
Total	3.842.443	3.054.454

(*) Incluye retenciones, deducciones pendientes de aplicación y pagos a cuenta del Impuesto sobre sociedades y otros conceptos.

(**) Incluye básicamente primas pagadas por opciones adquiridas e importes pagados no imputados a resultados por operaciones de futuro.

	Miles de euros	
	2002	2001
Otros pasivos		
Pasivo de la Obra Social (Nota 22)	319.826	310.731
Operaciones en camino	113.706	61.161
Partidas a regularizar por operaciones de futuro (*)	284.961	296.499
Impuesto sobre beneficios diferido	8.855	10.037
Cámaras de compensación	281.899	192.522
Cuentas de recaudación	1.582.838	1.372.403
Fondo de bloqueo de beneficios (Nota 15)	29.204	44.919
Otros conceptos	782.238	976.025
Total	3.403.527	3.264.297

(*) Incluye básicamente primas cobradas por opciones emitidas.

22. Obra Social

De acuerdo con las normas de presentación del balance de situación, los activos y pasivos afectos a la Obra Social de "la Caixa" se clasifican en los siguientes capítulos:

Concepto	Capítulos de los balances
- Inmovilizado afecto a la Obra Social	- Activos materiales
- Otros activos afectos a la Obra Social	- Créditos sobre clientes
- Total de Recursos Propios de la Obra Social y Otros pasivos	- Otros pasivos

Del fondo de la Obra Social que figura en el capítulo «Otros pasivos» del balance de "la Caixa", la parte que financia Inmuebles afectos forma parte de los recursos propios de "la Caixa".

A continuación se presenta el balance de la Obra Social que figura integrado en las cuentas anuales de los ejercicios 2002 y 2001.

Activo	Miles de euros					
	2002			2001		
	Coste	Fondo de amortización	Valor neto	Coste	Fondo de amortización	Valor neto
Inmovilizado afecto	291.133	(67.252)	223.881	264.551	(60.385)	204.166
<i>Inmuebles</i> (Nota 12)	224.123	(29.160)	194.963	203.464	(24.992)	178.472
<i>Mobiliario e instalaciones</i> (Nota 12)	67.010	(38.092)	28.918	61.087	(35.393)	25.694
Circulante con "la Caixa"			95.819			106.124
Otros activos			126			441
Total Activo			319.826			310.731

El concepto «Otros activos» corresponde a diversas cuentas deudoras afectas a la Obra Social, y el concepto «Circulante con "la Caixa"» se elimina en el proceso de integración de balances.

El gasto de amortización del inmovilizado se determina siguiendo criterios idénticos a los indicados para el resto del inmovilizado de "la Caixa" (véase Nota 4 c6).

Pasivo	Miles de euros	
	2002	2001
Dotación y reservas para regularización de bienes afectos	409.322	372.577
<i>Reservas de la Obra Social (Fondo Aplicación Inmovilizado afecto)</i>	223.881	204.166
<i>Fondo Obra Social</i>	185.441	168.411
Menos: Gastos de mantenimiento	(141.364)	(124.176)
<i>Liquidación del presupuesto del ejercicio</i>	(163.664)	(152.811)
<i>Amortizaciones</i> (Nota 12)	(8.049)	(6.087)
<i>Inversión en Inmovilizado</i> (Nota 12)	30.396	34.935
<i>Otros</i>	(47)	(213)
Total Recursos Propios de la Obra Social	267.958	248.401
Otros pasivos	51.868	62.330
Total Pasivo	319.826	310.731
Promemoria		
Fondo Obra Social (después de la aplicación de los gastos de mantenimiento)	44.077	44.235

El concepto «Otros pasivos» corresponde a obligaciones de la Obra Social pendientes de pago.

Los movimientos del capítulo «Dotaciones y reservas para regularización de bienes afectos», antes de la liquidación de los gastos de mantenimiento de los ejercicios 2002 y 2001, han sido los siguientes:

	Miles de euros	
	2002	2001
Saldo al inicio del ejercicio	372.577	333.339
Más:		
Dotación al fondo de acuerdo con la aplicación del excedente del ejercicio anterior	160.921	160.921
Menos:		
Gastos de mantenimiento del ejercicio anterior	(124.176)	(121.683)
Saldo al cierre del ejercicio	409.322	372.577

23. Operaciones en moneda extranjera

Siguiendo los criterios de valoración definidos en la Nota 4 c1, a continuación se indica el total del balance en moneda extranjera que, a 31 de diciembre de 2002 y 2001, presenta el Grupo consolidado:

	Miles de euros	
	2002	2001
Total activo en moneda extranjera	4.002.974	4.406.386
Total pasivo en moneda extranjera	3.877.974	3.888.042

De forma mayoritaria, los saldos activos corresponden a los saldos de los capítulos «Entidades de crédito» y «Créditos sobre clientes», y los saldos pasivos corresponden mayoritariamente a los capítulos «Entidades de crédito» y «Débitos a clientes».

24. Operaciones con derivados financieros

A continuación se detallan las operaciones de futuro vigentes a 31 de diciembre de 2002 y 2001. Estas operaciones se registran por el valor nominal o por el valor de ejercicio del activo subyacente contratado, o bien por su valor contractual según el tipo de operación de futuro de que se trate, y, de acuerdo con la normativa vigente; no figuran incluidas en el capítulo de «Cuentas de orden» de los balances de situación adjuntos (véase Nota 4 c8).

El detalle según el tipo de operación y moneda es el siguiente:

Concepto	2002			2001		
	Importes nominales y/o contractuales (miles de euros)					
	Euros	Moneda extranjera	Total	Euros	Moneda extranjera	Total
Compraventa de divisas no vencidas	411.531	3.470.685	3.882.216	12.757	4.149.931	4.162.688
Compraventa de activos financieros no vencidos	1.003.597	--	1.003.597	666.856	--	666.856
Futuros financieros s/valores y tipos de interés	36.838.005	455.384	37.293.389	25.209.198	49.359	25.258.557
Opciones	24.017.698	1.110.411	25.128.109	22.425.303	442.802	22.868.105
Otras operaciones sobre tipos de interés	118.559.854	5.407.510	123.967.364	102.225.557	3.864.940	106.090.497
Operaciones de futuro sobre mercaderías	--	--	--	--	153	153
Total	180.830.685	10.443.990	191.274.675	150.539.671	8.507.185	159.046.856

El importe nominal y/o contractual de los contratos formalizados, indicados anteriormente, no representa el riesgo total asumido por el Grupo, ya que la posición neta en estos instrumentos es la compensación y/o combinación de los mismos. Esta posición neta es utilizada por el Grupo para la cobertura del riesgo de tipo de interés, del precio del activo subyacente o de cambio. El resto de operaciones son de negociación.

En los cuadros siguientes se detallan las operaciones con derivados financieros distribuidas por tipo de operación y finalidad:

Concepto	2002		
	Importes nominales y/o contractuales (miles de euros)		
	Cobertura (*)	Negociación	Total
Compraventa de divisas no vencidas	1.335.269	2.546.947	3.882.216
Compraventa de activos financieros no vencidos	238.740	764.857	1.003.597
Futuros financieros s/valores y tipos de interés	33.261.194	4.032.195	37.293.389
Opciones	19.565.553	5.562.556	25.128.109
Otras operaciones sobre tipos de interés	77.540.587	46.426.777	123.967.364
Operaciones de futuro sobre mercaderías	--	--	--
Total	131.941.343	59.333.332	191.274.675
Total en %	69%	31%	100%

(*) Operaciones de Macrocobertura y todas las que tienen como finalidad la cobertura de otras operaciones.

Concepto	2001		
	Importes notacionales y/o contractuales (miles de euros)		
	Cobertura (*)	Negociación	Total
Compraventa de divisas no vencidas	1.058.934	3.103.754	4.162.688
Compraventa de activos financieros no vencidos	74.475	592.381	666.856
Futuros financieros s/valores y tipos de interés	24.246.078	1.012.479	25.258.557
Opciones	16.915.482	5.952.623	22.868.105
Otras operaciones sobre tipos de interés	54.927.162	51.163.335	106.090.497
Operaciones de futuro sobre mercaderías	153	-	153
Total	97.222.284	61.824.572	159.046.856
Total en %	61%	39%	100%

(*) Operaciones de Macrocobertura y todas las que tienen como finalidad la cobertura de otras operaciones.

A continuación se detallan las operaciones de cobertura distribuidas por tipo de operación y vencimiento:

Cobertura

Concepto	2002			
	Importes notacionales y/o contractuales (miles de euros)			
	< 1 año	1-5 años	> 5 años	Total
Compraventa de divisas no vencidas	1.036.614	298.655	-	1.335.269
Compraventa de activos financieros no vencidos	238.740	-	-	238.740
Futuros financieros s/valores y tipos de interés	30.134.414	2.985.482	141.298	33.261.194
sobre valores	5.968	338.500	141.298	485.766
sobre tipos de interés	30.128.446	2.646.982	-	32.775.428
Opciones	558.929	5.563.758	13.442.866	19.565.553
sobre valores	53.217	1.619.621	273.588	1.946.426
sobre tipos de interés	505.712	3.944.137	13.169.278	17.619.127
sobre divisas	-	-	-	-
Otras operaciones sobre tipos de interés	34.431.287	17.212.266	25.897.034	77.540.587
FRA's	519.071	-	-	519.071
IRS's	33.912.216	17.212.266	25.897.034	77.021.516
Operaciones de futuro sobre mercaderías	-	-	-	-
Total	66.399.984	26.060.161	39.481.198	131.941.343
Total en %	50%	20%	30%	100%

Cobertura

Concepto	2001			
	Importes notacionales y/o contractuales (miles de euros)			
	< 1 año	1-5 años	> 5 años	Total
Compraventa de divisas no vencidas	438.742	620.192	-	1.058.934
Compraventa de activos financieros no vencidos	74.475	-	-	74.475
Futuros financieros s/valores y tipos de interés	22.299.834	1.607.373	338.871	24.246.078
sobre valores	1.119	461.700	338.871	801.690
sobre tipos de interés	22.298.715	1.145.673	-	23.444.388
Opciones	2.475.584	2.621.334	11.818.564	16.915.482
sobre valores	821.239	337.552	39.051	1.197.842
sobre tipos de interés	1.642.563	2.283.782	11.779.513	15.705.858
sobre divisas	11.782	-	-	11.782
Otras operaciones sobre tipos de interés	28.503.896	12.200.681	14.222.585	54.927.162
FRA's	453.875	-	-	453.875
IRS's	28.050.021	12.200.681	14.222.585	54.473.287
Operaciones de futuro sobre mercaderías	-	153	-	153
Total	53.792.531	17.049.733	26.380.020	97.222.284
Total en %	55%	18%	27%	100%

A continuación se detallan las operaciones de negociación distribuidas por tipo de operación y vencimiento:

Negociación

Concepto	2002			
	Importes nominales y/o contractuales (miles de euros)			
	< 1 año	1-5 años	> 5 años	Total
Compraventa de divisas no vencidas	2.436.788	110.159	-	2.546.947
<i>Compras</i>	1.148.079	58.734	-	1.206.813
<i>Ventas</i>	1.288.709	51.425	-	1.340.134
Compraventa de activos financieros no vencidos	764.857	-	-	764.857
<i>Compras</i>	391.868	-	-	391.868
<i>Ventas</i>	372.989	-	-	372.989
Futuros financieros s/valores y tipos de interés	3.695.909	316.036	20.250	4.032.195
sobre valores	7.909	316.036	20.250	344.195
<i>Comprados</i>	767	115.000	15.950	131.717
<i>Vendidos</i>	7.142	201.036	4.300	212.478
sobre tipos de interés	3.688.000	-	-	3.688.000
<i>Comprados</i>	3.288.000	-	-	3.288.000
<i>Vendidos</i>	400.000	-	-	400.000
Opciones	1.435.611	1.123.345	3.003.600	5.562.556
sobre valores	328.900	1.121.085	3.600	1.453.585
<i>Compradas</i>	22.532	31.290	3.600	57.422
<i>Emitidas</i>	306.368	1.089.795	-	1.396.163
sobre tipos de interés	47.678	-	3.000.000	3.047.678
<i>Compradas</i>	47.678	-	1.500.000	1.547.678
<i>Emitidas</i>	-	-	1.500.000	1.500.000
sobre divisas	1.059.033	2.260	-	1.061.293
<i>Compradas</i>	534.348	1.130	-	535.478
<i>Emitidas</i>	524.685	1.130	-	525.815
Otras operaciones sobre tipos de interés	42.747.150	2.843.324	836.303	46.426.777
FRA's	104.500	-	-	104.500
<i>Comprados</i>	104.500	-	-	104.500
<i>Vendidos</i>	-	-	-	-
IRS's	42.642.650	2.843.324	836.303	46.322.277
<i>Cobro fijo/Pago variable</i>	24.846.900	1.273.082	363.000	26.482.982
<i>Cobro variable/Pago fijo</i>	17.795.119	1.474.150	383.500	19.652.769
<i>Otras modalidades</i>	631	96.092	89.803	186.526
Total	51.080.315	4.392.864	3.860.153	59.333.332
Total en %	86%	7%	7%	100%

Negociación

Concepto	2001			
	Importes notacionales y/o contractuales (miles de euros)			
	< 1 año	1-5 años	> 5 años	Total
Compraventa de divisas no vencidas	2.960.861	142.893	-	3.103.754
<i>Compras</i>	1.447.014	75.066	-	1.522.080
<i>Ventas</i>	1.513.847	67.827	-	1.581.674
Compraventa de activos financieros no vencidos	592.381	-	-	592.381
<i>Compras</i>	235.220	-	-	235.220
<i>Ventas</i>	357.161	-	-	357.161
Futuros financieros s/valores y tipos de interés	783.479	211.500	17.500	1.012.479
sobre valores	4.079	58.500	17.500	80.079
<i>Comprados</i>	2.820	-	7.100	9.920
<i>Vendidos</i>	1.259	58.500	10.400	70.159
sobre tipos de interés	779.400	153.000	-	932.400
<i>Comprados</i>	779.400	133.000	-	912.400
<i>Vendidos</i>	-	20.000	-	20.000
Opciones	1.738.864	1.213.759	3.000.000	5.952.623
sobre valores	1.317.827	1.204.681	-	2.522.508
<i>Compradas</i>	527.863	232.646	-	760.509
<i>Emitidas</i>	789.964	972.035	-	1.761.999
sobre tipos de interés	-	-	3.000.000	3.000.000
<i>Compradas</i>	-	-	1.500.000	1.500.000
<i>Emitidas</i>	-	-	1.500.000	1.500.000
sobre divisas	421.037	9.078	-	430.115
<i>Compradas</i>	217.273	4.539	-	221.812
<i>Emitidas</i>	203.764	4.539	-	208.303
Otras operaciones sobre tipos de interés	47.740.900	2.907.454	514.981	51.163.335
FRA's	900.000	700.000	-	1.600.000
<i>Comprados</i>	700.000	200.000	-	900.000
<i>Vendidos</i>	200.000	500.000	-	700.000
IRS's	46.840.900	2.207.454	514.981	49.563.335
<i>Cobro fijo/Pago variable</i>	29.321.183	1.045.602	105.500	30.472.285
<i>Cobro variable/Pago fijo</i>	17.515.956	1.101.930	178.500	18.796.386
<i>Otras modalidades</i>	3.761	59.922	230.981	294.664
Total	53.816.485	4.475.606	3.532.481	61.824.572
Total en %	87%	7%	6%	100%

Las opciones emitidas sobre valores en el año 2002 incluyen 1.361 millones de euros que corresponden a los importes asegurados por "la Caixa" al vencimiento de los fondos de inversión garantizados. A 31 de diciembre de 2001 este importe fue de 1.244 millones de euros.

A 31 de diciembre de 2002 y 2001, 14.761 y 14.295 millones de euros, respectivamente, corresponden a derivados financieros contratados con empresas del Grupo no consolidables y asociadas.

25. Cuenta de pérdidas y ganancias

A continuación se incluye información relevante sobre los principales capítulos de la cuenta de pérdidas y ganancias de los ejercicios 2002 y 2001:

25.1 Naturaleza de las operaciones

	Miles de euros					
	2002			2001		
	Negocios en España	Negocios en el extranjero	Total	Negocios en España	Negocios en el extranjero	Total
Intereses y rendimientos asimilados	3.705.228	276.636	3.981.864	3.554.728	348.324	3.903.052
Banco de España	32.009	–	32.009	37.497	–	37.497
Entidades de crédito	226.184	102.055	328.239	323.252	164.139	487.391
Inversiones crediticias y otros productos financieros	3.060.630	153.146	3.213.776	2.915.689	155.208	3.070.897
Valores de renta fija	386.405	21.435	407.840	278.290	28.977	307.267
<i>Valores de administraciones públicas</i>	175.705	5.197	180.902	147.612	3.373	150.985
<i>Valores de entidades de crédito</i>	11.225	9.382	20.607	11.972	15.321	27.293
<i>Valores de otros sectores privados</i>	199.475	6.856	206.331	118.706	10.283	128.989
Intereses y cargas asimiladas	(1.973.468)	(152.120)	(2.125.588)	(2.077.050)	(219.656)	(2.296.706)
Banco de España	(3.449)	–	(3.449)	(22.633)	–	(22.633)
Entidades de crédito	(326.525)	(13.479)	(340.004)	(364.444)	(24.366)	(388.810)
Acreeedores y otras cargas	(1.386.654)	(137.893)	(1.524.547)	(1.438.765)	(194.386)	(1.633.151)
Empréstitos y otros valores negociables	(171.606)	(159)	(171.765)	(160.908)	(338)	(161.246)
Pasivos subordinados (Nota 17)	(84.967)	–	(84.967)	(90.037)	–	(90.037)
Coste imputable a los fondos de pensiones constituidos (Nota 15)	(267)	(589)	(856)	(263)	(566)	(829)
Comisiones percibidas	997.371	80.393	1.077.764	949.891	74.850	1.024.741
Pasivos contingentes	43.858	2.749	46.607	32.965	1.288	34.253
Servicios por cobros y pagos	567.045	11.256	578.301	472.615	9.637	482.252
<i>De los que: Tarjetas de crédito y débito</i>	388.945	6.358	395.303	321.289	5.782	327.071
Servicios de valores	137.242	29.065	166.307	159.075	27.597	186.672
Comercialización de productos financieros no bancarios	179.357	28.253	207.610	208.676	26.374	235.050
Otras operaciones	69.869	9.070	78.939	76.560	9.954	86.514
Comisiones pagadas	(168.728)	(9.580)	(178.308)	(143.607)	(10.361)	(153.968)
Comisiones cedidas a otras entidades y corresponsales	(146.814)	(9.431)	(156.245)	(129.633)	(10.222)	(139.855)
Otras comisiones	(21.914)	(149)	(22.063)	(13.974)	(139)	(14.113)
Resultados de operaciones financieras	58.762	9.778	68.540	108.384	6.052	114.436
En ventas y saneamientos de la cartera de renta fija	28.330	6.564	34.894	11.197	10.704	21.901
En ventas y saneamientos de la cartera de renta variable	(38.263)	(1.877)	(40.140)	695	(7.528)	(6.833)
Operaciones de futuros sobre valores, divisas y tipos de interés	34.190	412	34.602	52.372	(1.167)	51.205
Diferencias de cambio	34.505	4.679	39.184	44.120	4.043	48.163

25.2 Gastos generales de administración

25.2.1 Gastos de personal

La composición de este capítulo de las cuentas de pérdidas y ganancias adjuntas, correspondiente a los ejercicios 2002 y 2001, es la siguiente:

	Miles de euros	
	2002	2001
Sueldos y salarios	(1.015.036)	(929.168)
Cargas sociales	(273.337)	(257.349)
<i>Otras cargas sociales</i>	(193.391)	(177.471)
<i>Aportaciones a fondos de pensiones internos (Notas 15 y 16)</i>	(334)	(212)
<i>Aportaciones a fondos de pensiones externos y/o internos asegurados (Nota 16)</i>	(79.612)	(79.666)
Dotaciones al fondo de pagas por antigüedad (Nota 15)	(3.408)	(3.185)
Otros gastos	(52.666)	(54.790)
Total	(1.344.447)	(1.244.492)

La distribución de la plantilla media del Grupo para los ejercicios 2002 y 2001 es la siguiente:

Plantilla media

	2002	2001
Directivos	199	205
Jefes	2.227	2.160
Directores	4.404	4.183
Subdirectores	4.347	4.141
Titulados, técnicos e informáticos	612	573
Administrativos	9.210	8.170
Subalternos y oficios diversos	208	176
Plantilla no fija	1.341	1.943
Total	22.548	21.551

A 31 de diciembre de 2002 y 2001, la plantilla del Grupo "la Caixa" era de 23.550 y 22.590 empleados, respectivamente.

25.2.2 Otros gastos administrativos

El detalle de este capítulo de las cuentas de pérdidas y ganancias adjuntas es el siguiente:

	Miles de euros	
	2002	2001
Tecnología y sistemas	(165.277)	(155.228)
Comunicaciones	(68.112)	(62.498)
Publicidad	(74.490)	(80.523)
Inmuebles e instalaciones	(130.694)	(117.206)
Tributos	(34.141)	(33.140)
Otros gastos	(150.916)	(170.332)
Total	(623.630)	(618.927)

En el concepto de otros gastos se incluyen, a 31 de diciembre de 2002, 13.265 miles de euros en concepto de informes técnicos. De este importe, 539 miles de euros corresponden a los honorarios y gastos de Deloitte & Touche España, SL, en concepto de auditoría de las cuentas anuales consolidadas e individuales de cada una de las sociedades españolas consolidadas por el método de integración global y proporcional auditadas por la citada sociedad, y 289 miles de euros por otros servicios relacionados con la auditoría. También se incluyen 349 miles de euros en concepto de consultoría de las líneas de servicios de Deloitte & Touche España, SL y sociedades vinculadas a 31 de diciembre de 2002.

Asimismo, se incluyen 221 miles de euros de honorarios y gastos de otros auditores por las auditorías del resto de empresas españolas del Grupo consolidadas por el método de integración global y proporcional. Los honorarios facturados por los indicados auditores y por otras sociedades vinculadas a ellos, a 31 de diciembre de 2002, en concepto de auditoría y otros servicios, ascienden a 771 miles de euros.

25.2.3 Información sobre medio ambiente

En relación con la resolución del Instituto de Contabilidad y Auditoría de Cuentas, de 25 de marzo de 2002, sobre normas para el reconocimiento, valoración e información de aspectos medioambientales, hay que indicar que el Grupo no tiene ninguna información significativa a destacar.

25.3 Retribuciones y otras prestaciones a los Órganos de Gobierno de "la Caixa"

El artículo 27 de los Estatutos de "la Caixa" establece que el cargo de miembro del Consejo de Administración o de las Comisiones Ejecutiva, de Control y de Obras Sociales, tiene carácter honorífico y gratuito y que no puede originar percepciones distintas de las dietas por asistencia y desplazamiento establecidas por la Asamblea General, sin perjuicio de los límites máximos autorizados con carácter general por el Departamento de Economía y Finanzas de la Generalitat de Cataluña.

El importe de las dietas devengadas por los miembros de los citados Órganos de Gobierno de "la Caixa", así como de las retribuciones salariales de los miembros que, a su vez, son empleados de la Entidad, y de las dietas y otras remuneraciones estatutarias recibidas por los miembros que, en representación de los intereses de "la Caixa", son consejeros de empresas filiales o asociadas, devengadas en los ejercicios 2002 y 2001, han sido de 2.664 y 2.457 miles de euros, respectivamente.

El importe de las primas pagadas en el ejercicio 2002 por seguros contratados ha sido de 146 miles de euros. En el ejercicio 2001, este importe fue de 156 miles de euros.

"la Caixa" no tiene contraídas obligaciones respecto a los miembros de los Órganos de Gobierno, antiguos y actuales, en materia de pensiones por su condición de consejeros.

Por otro lado, el importe de los créditos concedidos en el año 2002 a los miembros de los Órganos de Gobierno de "la Caixa" ha sido de 162 miles de euros, cifra que en el año 2001 fue de 153 miles de euros. La situación de los préstamos a los miembros de los citados Órganos de Gobierno de "la Caixa", a 31 de diciembre de 2002 y 2001, es la siguiente:

	Miles de euros			
	2002		2001	
	Capital pendiente de amortizar acumulado	Tipo de interés	Capital pendiente de amortizar acumulado	Tipo de interés
Préstamos con garantía real	343	4,53%	229	4,75%
Otros préstamos	209	del 3,62 al 8,50%	52	del 4,12 al 6,75%
Total	552		281	

25.4 Beneficios y quebrantos extraordinarios

A continuación se detalla la composición de los beneficios y quebrantos extraordinarios correspondientes a los ejercicios 2002 y 2001:

	Miles de euros	
	2002	2001
Beneficios extraordinarios	193.166	182.157
Beneficios en ventas de inmovilizaciones financieras (no Grupo)	102.495	88.770
Beneficios por enajenación de inmovilizado (Nota 12)	15.703	19.277
Disponibilidades netas de fondos específicos (Nota 15)	27.033	22.540
Beneficios de ejercicios anteriores	25.442	19.994
Otros productos	22.493	31.576
Quebrantos extraordinarios	(711.230)	(197.318)
Pérdidas en ventas de inmovilizaciones financieras (no Grupo)	(234)	(702)
Pérdidas por enajenación de inmovilizado (Nota 12)	(891)	(725)
Dotaciones netas a fondos específicos (Nota 15)	(50.124)	(44.956)
Dotaciones extraordinarias a fondos de pensiones externos (Nota 16)	(125.729)	(94.410)
Dotaciones extraordinarias a fondos de pensionistas y otras obligaciones similares (Notas 15, 25.1 y 25.2.1)	(3.892)	(14.163)
Quebrantos de ejercicios anteriores	(124.585)	(12.948)
Otros quebrantos	(405.775)	(29.414)
Beneficios y quebrantos extraordinarios	(518.064)	(15.161)

En el ejercicio 2002, el apartado «Beneficios en ventas de inmovilizaciones financieras (no Grupo)» básicamente corresponde a ACESA Infraestructuras, SA, y el resto a Telefónica, SA y a Deutsche Bank, AG. En el ejercicio 2001, este mismo apartado correspondía básicamente a ventas a ACESA Infraestructuras, SA de la participación total del Grupo "la Caixa" en Autopistas de Catalunya, SA, Ibérica de Autopistas, SA y Túnel del Cadí Concesionaria del Estado, SA. Los citados beneficios se compensaron por la parte correspondiente a la participación del Grupo "la Caixa" en ACESA por medio de la dotación del correspondiente fondo de bloqueo de beneficios (véase Nota 15).

Los apartados «Beneficios/Pérdidas por enajenación de inmovilizado» corresponden a ventas de inmuebles en renta y de inmuebles adjudicados en pago de deudas, cuyo importe no fue significativo, a nivel individual, en ningún caso.

En el ejercicio 2002, el apartado «Quebrantos de ejercicios anteriores» incluye 121 millones de euros motivados por la regularización del resultado registrado por el Grupo "la Caixa" en el ejercicio 2001, correspondientes a la sociedad Repsol YPF, SA, para adaptarlo al resultado definitivo del ejercicio 2001 aprobado posteriormente por la Junta General de Accionistas de la citada sociedad, que incluía saneamientos extraordinarios relacionados con sus inversiones en Argentina.

En el ejercicio 2002, el apartado «Otros quebrantos» incluye, entre otros, el saneamiento extraordinario de los fondos de comercio por importe de 360 millones de euros (véase Nota 11).

26. Situación fiscal

26.1 Impuesto sobre sociedades

De conformidad con la normativa mercantil y las disposiciones del Banco de España, el Impuesto sobre sociedades correspondiente al resultado contable ha sido registrado en la cuenta de pérdidas y ganancias del ejercicio, según el principio del devengo. Este importe corresponde al devengado por "la Caixa", por las sociedades consolidadas global y proporcionalmente y por las sociedades del Grupo integradas por el procedimiento de puesta en equivalencia. El correspondiente a las sociedades asociadas integradas por el procedimiento de puesta en equivalencia figura restando de la rúbrica «Resultados netos generados por sociedades puestas en equivalencia» de las cuentas de pérdidas y ganancias adjuntas (véase Nota 10).

Como consecuencia de las divergencias existentes entre las normas contables y las tributarias, el impuesto correspondiente al resultado contable no coincide con el importe de la liquidación tributaria que determina la cuota a satisfacer a la Hacienda Pública; ello lleva a contabilizar el impuesto sobre beneficios anticipado, por el exceso de impuesto pagado respecto al impuesto devengado, y el diferido, por el exceso del impuesto sobre beneficios devengado respecto al impuesto a pagar.

Con carácter general, de acuerdo con las normas fijadas por el Banco de España, se han contabilizado como impuestos anticipados los que se prevé que serán recuperados antes de transcurrir el plazo de diez años, a contar desde la fecha de su activación.

A 31 de diciembre de 2002 y 2001, los Créditos fiscales y el Impuesto sobre beneficios anticipado ascienden conjuntamente a 857.291 y 626.609 miles de euros, respectivamente (véase Nota 21). A 31 de diciembre de 2002, por lo que respecta a "la Caixa", 571.697 miles de euros corresponden a las primas pagadas, básicamente, a RentCaixa, SA de Seguros y Reaseguros en ejercicios anteriores y su capitalización, que han sido rescatadas en los ejercicios 2000 y 2002, como consecuencia de la exteriorización del fondo de pensiones y que, de acuerdo con la norma fiscal, son deducibles en décimas partes a partir de los ejercicios 2000 y 2002 (véase Nota 4 c9); 112.209 miles de euros corresponden a las dotaciones efectuadas al fondo para la cobertura estadística de insolvencias, y 153.002 miles de euros corresponden a otros conceptos. A 31 de diciembre de 2001, estos importes eran de 418.825, 66.101 y 81.200 miles de euros, respectivamente.

El impuesto sobre beneficios diferido, que figura en el capítulo «Otros pasivos» de los balances de situación adjuntos, asciende a 8.855 y 10.037 miles de euros, respectivamente.

La Ley 24/2001 sustituye el régimen de diferimiento de los beneficios extraordinarios obtenidos en la venta de inmuebles y acciones por una deducción del 17% de los beneficios obtenidos, manteniendo la obligación de reinversión y estableciendo a dicho efecto un régimen transitorio. En función de este régimen transitorio, las sociedades que integran el Grupo consolidable, a efecto del Impuesto sobre sociedades, incorporaron los beneficios diferidos y no integrados hasta el 31 de diciembre de 2001 en la base imponible de la declaración del Impuesto sobre sociedades correspondiente al ejercicio 2001, y se generó una deducción de 95.434 miles de euros, de los que 70.481 miles de euros se registraron con abono al epígrafe «Impuesto sobre beneficios» de la cuenta de pérdidas y ganancias adjunta, y el resto, correspondiente a la reinversión del beneficio en la venta de activos procedentes de adjudicaciones de deudas, con abono al epígrafe «Provisiones para riesgos y cargas» del balance de situación adjunto. Consecuentemente, en el ejercicio 2001, se revirtió el correspondiente impuesto diferido registrado en los ejercicios anteriores. Con fecha 31 de diciembre de 2001, ya se había producido la reinversión del importe total obtenido en las transmisiones realizadas durante el período 1996-2001.

La deducción definitiva correspondiente a la reinversión de los beneficios extraordinarios obtenidos en el ejercicio 2002, así como los datos relativos a la reinversión realizada, se harán constar en la memoria correspondiente al ejercicio 2003, cuando se haya presentado la declaración del Impuesto sobre sociedades del ejercicio 2002. No obstante, en la fecha de cierre del ejercicio 2002, "la Caixa" ha estimado una deducción de 618 miles de euros, correspondiente a la obtención de beneficios extraordinarios por la venta de valores e inmuebles en el ejercicio por importe de 3.635 miles de euros. El total del importe obtenido en las transmisiones que generan estos resultados extraordinarios ya ha sido reinvertido durante el período comprendido dentro del año anterior en la fecha de la transmisión y en el propio ejercicio 2002.

La conciliación entre la cuota del Impuesto sobre sociedades que se obtiene del resultado contable y el importe del impuesto imputado al ejercicio es la siguiente:

	Miles de euros	
	2002	2001
RESULTADO ANTES DE IMPUESTOS	13.478	1.046.665
<i>RESULTADO BRUTO DE SOCIEDADES ASOCIADAS INTEGRADAS POR PUESTA EN EQUIVALENCIA</i>	872.812	1.199.245
<i>IMPUESTOS CORRESPONDIENTES A SOCIEDADES ASOCIADAS</i>	(228.122)	(408.557)
(-) <i>RESULTADO NETO DE SOCIEDADES ASOCIADAS INTEGRADAS POR PUESTA EN EQUIVALENCIA (*)</i>	644.690	790.688
(+) <i>AJUSTES DE CONSOLIDACIÓN (Dividendos, Amortización de Fondos de comercio, Dotaciones FFV y N28 y otros)</i>	95.642	993.716
RESULTADO ANTES DE IMPUESTOS DE SOCIEDADES GRUPO Y MULTIGRUPO	(535.570)	1.249.693
DIFERENCIAS PERMANENTES POSITIVAS	881.910	92.901
<i>Fondos genéricos</i>	50.798	44.775
<i>Dotaciones al Fondo de Fluctuación de Valores y Norma 28 de la cartera de valores, y otros</i>	831.112	48.126
DIFERENCIAS PERMANENTES NEGATIVAS	(328.314)	(303.718)
<i>Dotaciones a la Obra Social</i>	(160.921)	(160.921)
<i>Dividendos de sociedades extranjeras</i>	(77.318)	(66.519)
<i>Otros</i>	(90.075)	(76.278)
BASE IMPONIBLE	18.026	1.038.876
35% SOBRE LA BASE IMPONIBLE	6.309	363.607
<i>Variaciones de la cuota por sociedades con tipos impositivos diferentes del 35%</i>	(70.148)	(68.166)
CUOTA (1)	(63.839)	295.441
DEDUCCIONES	(187.955)	(380.057)
<i>Deducciones por doble imposición (nacional)</i>	(147.987)	(294.507)
<i>Deducciones por reinversión</i>	(14.301)	(70.481)
<i>Deducciones por fondo de pensiones</i>	(3.499)	-
<i>Otros conceptos</i>	(22.168)	(15.069)
IMPUESTO DE SOCIEDADES DEVENGADO	(251.794)	(84.616)
<i>Ajustes en el impuesto de sociedades</i>	(593.937)	(9.291)
<i>Por exteriorización de fondo de pensiones</i>	(576.964)	(18.030)
<i>Por otros ajustes</i>	(16.973)	8.739
IMPUESTO SOBRE BENEFICIOS	(845.731)	(93.907)
PROMEMORIA:		
OTROS IMPUESTOS	11.709	10.328

(*) El resultado correspondiente a las sociedades asociadas integradas por puesta en equivalencia figura en la rúbrica «Resultados netos generados por sociedades puestas en equivalencia» de las cuentas de pérdidas y ganancias adjuntas, por su importe después de impuestos.

(1) A partir de esta línea los importes negativos significan ingresos y los positivos gastos.

El importe del ejercicio 2002 correspondiente al apartado «Ajustes en el Impuesto sobre sociedades – Por exteriorización de Fondo de Pensiones» está formado por:

- 228.027 miles de euros correspondientes a la totalidad de los créditos fiscales por la capitalización de las primas aportadas a un fondo de pensiones de los compromisos por pensiones con el personal pasivo en el ejercicio 2002.
- 144.359 miles de euros correspondientes a los impuestos anticipados por primas de las pólizas de seguros aportadas al fondo de pensiones en el ejercicio 2000 y que estaban pendientes de ser reconocidas como ingreso.
- 163.662 miles de euros correspondientes a los créditos fiscales por capitalización de las primas aportadas para la exteriorización a un fondo de pensiones de los compromisos por pensiones con el personal activo en el ejercicio 2000 y que estaban pendientes de ser reconocidas como ingreso.
- 40.916 miles de euros correspondientes a la disponibilidad de un fondo específico para contingencias diversas y otras dotado en ejercicios anteriores (véanse Notas 4 c9 y 16).

Adicionalmente, la cuenta de pérdidas y ganancias incluye un gasto extraordinario por importe de 51.162 miles de euros, netos de impuestos, para el devengo de las aportaciones extraordinarias efectuadas al fondo de pensiones en los ejercicios 2000 y 2002 (véanse Notas 16 y 25.4).

26.2 Otros impuestos

En esta rúbrica se incluyen los impuestos sobre beneficios correspondientes a regímenes fiscales extranjeros.

26.3 Consolidación fiscal

La Caja de Ahorros y Pensiones de Barcelona está acogida al régimen de tributación consolidada en el Impuesto sobre sociedades desde el ejercicio 1991.

La composición del Grupo consolidado para la tributación en el Impuesto sobre sociedades del ejercicio 2002 figura en el anexo 5.

26.4 Operaciones sometidas a régimen fiscal especial

Durante los ejercicios 2002 y 2001, al amparo del régimen especial establecido en el capítulo VIII del Título VIII de la Ley 43/1995, "la Caixa", Caixa Holding, SA y otras sociedades del Grupo han participado como accionistas en operaciones de fusión, aportación no dineraria especial e intercambio de valores.

Asimismo, en 1996 se realizó la disolución sin liquidación y la cesión global del patrimonio social del Banco Granada Jerez, SA y de CaixaBank, SA a "la Caixa". En la Nota 30 de las cuentas anuales individuales de "la Caixa" correspondientes al ejercicio 1996, se recoge la información necesaria según lo que establece el artículo 107 de la Ley 43/1995 del Impuesto sobre sociedades.

El resto de operaciones sometidas a este régimen fiscal especial realizadas en los ejercicios 1996 a 2000 figura en la Nota 26 de las memorias individuales de los ejercicios 1996 y 1997, en la Nota 25 del ejercicio 1998 y en la Nota 24 de los ejercicios 1999 y 2000.

26.5 Otra información fiscal

Durante el ejercicio 1996, la Inspección de Tributos inició la comprobación de la Entidad y de las sociedades que integran el Grupo consolidable a efectos del Impuesto sobre sociedades durante los años 1991 a 1993, en relación con los principales impuestos que les son de aplicación. La citada comprobación finalizó durante el ejercicio 1997, y se incoaron actas que correspondían en su mayor parte a diferencias temporales derivadas de las divergencias entre las normas contables y fiscales. Si bien estas actas fueron firmadas en disconformidad, se efectuaron provisiones por 7.519 miles de euros para la cobertura de los riesgos máximos que pudiesen derivar de ellas. Durante el ejercicio 2001, el Tribunal Económico-Administrativo Central (TEAC) dictó tres resoluciones anulando las liquidaciones recibidas al haber estimado parcialmente las alegaciones presentadas. Por este motivo, se han liberado las provisiones correspondientes a los conceptos estimados por el TEAC por importe de 4.246 miles de euros, y, en relación con el resto de conceptos, se interpuso el correspondiente recurso contencioso-administrativo ante la Audiencia Nacional.

Durante el año 1999, la Inspección de Tributos inició la comprobación de la Entidad y de las sociedades que integran el Grupo consolidable a efectos del Impuesto sobre sociedades durante los años 1994 a 1997, para los principales impuestos que les son de aplicación. La citada comprobación finalizó durante el ejercicio 2001, y se incoaron actas que corresponden en su mayor parte a diferencias temporales derivadas de las divergencias entre las normas contables y fiscales. Si bien una parte de estas actas fueron firmadas en disconformidad, el Grupo mantiene provisiones por 22.569 miles de euros para la cobertura de los riesgos máximos que puedan derivarse de ellas.

A consecuencia de las diferentes interpretaciones posibles que se pueden dar a la normativa fiscal aplicable a las operaciones realizadas por entidades financieras, pueden existir determinados pasivos fiscales de carácter contingente que no son susceptibles de cuantificación objetiva. La Dirección de la Entidad y sus asesores estiman que las provisiones existentes en el capítulo «Provisiones para riesgos y cargas» de los balances de situación adjuntos son suficientes para la cobertura de los citados pasivos contingentes.

27. Distribución geográfica del volumen de actividad

Por lo que respecta a la distribución del volumen de actividad, y teniendo en cuenta que todas las oficinas de la red territorial del Grupo "la Caixa" ofrecen a su clientela toda la gama de productos y servicios, se adjunta la clasificación de las oficinas bancarias por comunidades autónomas y en el extranjero, a 31 de diciembre de 2002 y 2001, como representativa de la citada distribución:

Comunidad Autónoma	2002		2001	
	Número de oficinas	%	Número de oficinas	%
Cataluña	1.784	38,53	1.777	39,28
Baleares	221	4,77	217	4,80
Andalucía	560	12,10	550	12,16
Aragón	90	1,94	88	1,95
Asturias	50	1,08	33	0,73
Canarias	123	2,66	117	2,59
Cantabria	38	0,82	37	0,82
Castilla y León	97	2,10	95	2,10
Castilla-La Mancha	76	1,64	75	1,66
Extremadura	39	0,84	39	0,86
Galicia	123	2,66	116	2,56
Madrid	639	13,80	608	13,44
Murcia	95	2,05	95	2,10
Navarra	51	1,10	48	1,06
País Vasco	158	3,41	154	3,40
La Rioja	26	0,56	26	0,57
Comunidad Valenciana	383	8,28	374	8,27
Total oficinas en España	4.553	98,34	4.449	98,35
Francia	48	1,04	48	1,06
Andorra	23	0,50	23	0,51
Mónaco	1	0,02	1	0,02
Suiza	1	0,02	-	-
Oficinas de representación:				
Bélgica (Bruselas)	1	0,02	1	0,02
Italia (Milán)	1	0,02	1	0,02
Portugal (Oporto)	1	0,02	1	0,02
Francia (París)	1	0,02	-	-
Total oficinas	4.630	100,00	4.524	100,00

28. Cuadros de financiación

Se presentan a continuación los cuadros de financiación del Grupo "la Caixa" correspondientes a los ejercicios 2002 y 2001:

Origen de fondos	Miles de euros	
	2002	2001
Recursos generados de las operaciones	1.281.616	1.187.019
Débitos a clientes (incremento neto)	7.829.801	2.540.038
Débitos representados por valores negociables (incremento neto)	980.220	2.019.719
Pasivos subordinados (incremento neto)	179.851	1.500.000
Financiación neta del Banco de España, deudas del Estado y entidades de crédito (variación neta)	1.610.553	-
Venta de inversiones permanentes	521.090	399.508
<i>Venta de participaciones en empresas del Grupo y asociadas</i>	<i>351.079</i>	<i>177.487</i>
<i>Venta de elementos de inmovilizado material e inmaterial</i>	<i>170.011</i>	<i>222.021</i>
Total	12.403.131	7.646.284

Aplicación de fondos	Miles de euros	
	2002	2001
Créditos sobre clientes (incremento neto)	9.572.491	3.052.187
Obligaciones y otros valores de renta fija (incremento neto) (*)	950.121	2.629.651
Acciones y otros títulos de renta variable (incremento neto) (Notas 10.1 y 10.2)	147.367	49.342
Intereses minoritarios (decremento neto)	69.698	184.586
Financiación neta del Banco de España, deudas del Estado y entidades de crédito (variación neta)	-	39.302
Adquisición de inversiones permanentes	1.051.369	1.378.821
<i>Compra de participaciones y ampliaciones de capital en empresas del Grupo y asociadas</i>	482.462	880.730
<i>Compra de elementos de inmovilizado material e inmaterial</i>	568.907	498.091
Otros conceptos activos menos pasivos (variación neta)	612.085	312.395
Total	12.403.131	7.646.284

(*) Incluye el importe de las titulaciones de participaciones hipotecarias realizadas en los ejercicios 2002 y 2001 (véanse Notas 8 y 9.1).

Se han considerado como origen y aplicación de fondos los saldos correspondientes a las entidades integradas y/o dadas de baja del perímetro en los ejercicios 2002 y 2001.

Conciliación entre el resultado contable y los recursos generados de las operaciones:

	Miles de euros	
	2002	2001
Resultado del ejercicio	847.500	1.130.244
Dotación neta al fondo de insolvencias y riesgo-país	260.996	236.828
Dotación neta al fondo de fluctuación de valores	345.895	(42)
Amortizaciones y dotación neta al fondo de cobertura de inmovilizado	243.239	235.079
Dotación neta a fondos especiales y al fondo de bloqueo de beneficios	65.403	70.151
Amortización del fondo de comercio de consolidación (*)	526.251	164.356
Resultados de sociedades puestas en equivalencia después de impuestos (**)	(312.177)	(540.880)
Beneficio neto por venta de participaciones	(103.715)	(90.165)
Beneficio neto por venta de inmovilizado	(14.812)	(18.552)
Impuesto anticipado por aportaciones a fondo de pensiones (***)	(576.964)	-
Recursos generados de las operaciones	1.281.616	1.187.019

(*) Incluye en el ejercicio 2002 el saneamiento extraordinario de los fondos de comercio (véanse Notas 11 y 25.4).

(**) Incluye en el ejercicio 2002 los resultados extraordinarios de participaciones registradas en el capítulo «Quebrantos extraordinarios» de la cuenta de pérdidas y ganancias adjunta (véase Nota 25.4).

(***) Este importe se recuperará antes de los 10 años próximos (véase Nota 26).

29. Cuentas de orden

A 31 de diciembre de 2002 y 2001, este capítulo de los balances de situación adjuntos incluye, entre otros, los principales compromisos y contingencias contraídos en el curso normal de las operaciones, con el detalle siguiente:

	Miles de euros	
	2002	2001
Pasivos contingentes		
Activos afectos a diversas obligaciones	9.311	3.648
Fianzas, avales y cauciones	4.871.323	4.824.805
Otros pasivos contingentes	301.094	229.219
Subtotal	5.181.728	5.057.672
Compromisos		
Disponibles por terceros	26.061.381	21.075.663
Otros compromisos	1.592.050	1.116.404
Subtotal	27.653.431	22.192.067
Total	32.835.159	27.249.739

A 31 de diciembre de 2002 y 2001, 255 y 280 millones de euros, respectivamente, corresponden a «Fianzas, avales y cauciones» con empresas del Grupo no consolidables y asociadas.

A 31 de diciembre de 2002 y 2001, 1.159 y 1.486 millones de euros, respectivamente, corresponden a «Disponibles por terceros» con empresas del Grupo no consolidables y asociadas.

ANEXO 1.**BALANCES DE SITUACIÓN**

a 31 de diciembre de 2002 y 2001, antes de la aplicación del beneficio, en miles de euros
CAJA DE AHORROS Y PENSIONES DE BARCELONA "LA CAIXA"

Activo

	2002	2001
Caja y depósitos en bancos centrales	1.430.519	1.998.521
Caja	1.059.248	893.277
Banco de España	371.271	1.105.244
Otros bancos centrales	-	-
Deudas del Estado	5.104.624	2.319.480
Entidades de crédito	10.440.413	7.109.300
A la vista	159.485	187.503
Otros créditos	10.280.928	6.921.797
Créditos sobre clientes	57.775.478	48.894.661
Obligaciones y otros valores de renta fija	5.139.154	4.009.300
De emisión pública	475.586	215.678
Otros emisores	4.663.568	3.793.622
<i>Promemoria: títulos propios</i>	-	-
Acciones y otros títulos de renta variable	448.553	213.745
Participaciones	21.001	18.763
En entidades de crédito	-	-
Otras participaciones	21.001	18.763
Participaciones en empresas del Grupo	8.308.405	8.422.657
En entidades de crédito	137.788	137.788
Otras	8.170.617	8.284.869
Activos inmateriales	73.991	46.560
Gastos de constitución y de primer establecimiento	-	-
Otros gastos amortizables	73.991	46.560
Activos materiales	2.066.450	2.064.144
Terrenos y edificios de uso propio	940.008	920.918
Otros inmuebles	242.867	242.849
Mobiliario, instalaciones y otros	883.575	900.377
Capital suscrito no desembolsado	-	-
Dividendos pasivos reclamados no desembolsados	-	-
Resto	-	-
Acciones propias	-	-
Otros activos	3.343.202	2.589.390
Cuentas de periodificación	1.693.281	1.923.477
Pérdidas del ejercicio	-	-
Total	95.845.071	79.609.998
Cuentas de orden	34.372.042	27.835.122

BALANCES DE SITUACIÓN

a 31 de diciembre de 2002 y 2001, antes de la aplicación del beneficio, en miles de euros
CAJA DE AHORROS Y PENSIONES DE BARCELONA "LA CAIXA"

Pasivo

	2002	2001
Entidades de crédito	12.746.380	6.392.462
A la vista	176.780	284.768
A plazo o con preaviso	12.569.600	6.107.694
Débitos a clientes	61.751.169	53.371.509
Depósitos de ahorro	58.474.174	50.905.449
A la vista	28.909.324	25.213.291
A plazo	29.564.850	25.692.158
Otros débitos	3.276.995	2.466.060
A la vista	6.801	6.989
A plazo	3.270.194	2.459.071
Débitos representados por valores negociables	5.223.217	4.242.997
Bonos y obligaciones en circulación	5.223.217	4.242.997
Pagarés y otros valores	-	-
Otros pasivos	3.173.639	2.932.937
Cuentas de periodificación	1.800.722	2.120.706
Provisiones para riesgos y cargas	343.783	367.192
Fondos de Pensionistas	78.973	101.870
Provisión para impuestos	-	-
Otras provisiones	264.810	265.322
Fondo para riesgos bancarios generales	132	194
Beneficios del ejercicio	605.022	485.437
Pasivos subordinados	6.217.757	6.037.906
Fondo de dotación	3.006	3.006
Primas de emisión	-	-
Reservas	3.980.244	3.655.652
Reservas de revalorización	-	-
Resultados de ejercicios anteriores	-	-
Total	95.845.071	79.609.998

CUENTAS DE PÉRDIDAS Y GANANCIAS

Ejercicios anuales terminados el 31 de diciembre de 2002 y 2001, en miles de euros
CAJA DE AHORROS Y PENSIONES DE BARCELONA "LA CAIXA"

	2002	2001
Intereses y rendimientos asimilados	3.725.013	3.596.962
<i>De los que: de la cartera de renta fija</i>	<i>385.521</i>	<i>276.893</i>
Intereses y cargas asimiladas	(2.113.977)	(2.231.961)
Rendimiento de la cartera de renta variable	49.669	425.089
De acciones y otros títulos de renta variable	7.801	9.552
De participaciones	-	-
De participaciones en el Grupo	41.868	415.537
MARGEN DE INTERMEDIACIÓN	1.660.705	1.790.090
Comisiones percibidas	931.678	877.395
Comisiones pagadas	(164.879)	(132.266)
Resultados de operaciones financieras	56.769	76.639
MARGEN ORDINARIO	2.484.273	2.611.858
Otros productos de explotación	3.097	3.376
Gastos generales de administración	(1.786.332)	(1.679.872)
Gastos de personal	(1.247.156)	(1.151.320)
<i>De los que: sueldos y salarios</i>	<i>(940.194)</i>	<i>(856.052)</i>
<i>De los que: cargas sociales</i>	<i>(255.850)</i>	<i>(241.165)</i>
<i>De los que: pensiones</i>	<i>(78.366)</i>	<i>(78.453)</i>
Otros gastos administrativos	(539.176)	(528.552)
Amortización y saneamiento de activos materiales e inmateriales	(235.816)	(231.364)
Otras cargas de explotación	(19.893)	(19.869)
MARGEN DE EXPLOTACIÓN	445.329	684.129
Amortización y provisiones para insolvencias (neto)	(274.507)	(232.985)
Saneamiento de inmovilizaciones financieras (neto)	(122.400)	(12.480)
Dotación al fondo para riesgos bancarios generales	-	-
Beneficios extraordinarios	68.394	104.558
Quebrantos extraordinarios	(183.402)	(178.747)
RESULTADO ANTES DE IMPUESTOS	(66.586)	364.475
Impuesto sobre beneficios	671.865	121.310
Otros impuestos	(257)	(348)
RESULTADO DEL EJERCICIO	605.022	485.437

ANEXO 2.

Se presentan a continuación los cuadros de financiación de "la Caixa" correspondientes a los ejercicios 2002 y 2001:

Origen de fondos	Miles de euros	
	2002	2001
Recursos generados de las operaciones	630.643	937.097
Débitos a clientes (incremento neto)	8.379.660	5.980.183
Débitos representados por valores negociables (incremento neto)	980.220	1.269.719
Pasivos subordinados (incremento neto)	179.851	1.500.000
Entidades de crédito	805.719	-
Venta de inversiones permanentes	66.565	80.488
<i>Venta de participaciones en empresas del Grupo y asociadas</i>	2.926	1.768
<i>Venta de elementos de inmovilizado material e inmaterial</i>	63.639	78.720
Otros conceptos activos menos pasivos (variación neta)	-	546.038
Total	11.042.658	10.313.525

Aplicación de fondos	Miles de euros	
	2002	2001
Créditos sobre clientes (incremento neto)	9.112.996	5.821.717
Obligaciones y otros valores de renta fija (incremento neto) (*)	1.132.350	2.619.540
Acciones y otros títulos de renta variable (incremento neto)	236.487	63.107
Financiación neta del Banco de España, Deudas del Estado y Entidades de crédito (variación neta)	-	1.400.928
Adquisición de inversiones permanentes	351.318	408.233
<i>Compra de participaciones y ampliaciones de capital en empresas del Grupo y asociadas</i>	13.192	14.167
<i>Compra de elementos de inmovilizado material e inmaterial</i>	338.126	394.066
Otros conceptos activos menos pasivos (variación neta)	209.507	-
Total	11.042.658	10.313.525

(*) Incluye el importe de las titulaciones de participaciones hipotecarias realizadas en los ejercicios 2002 y 2001.

Conciliación entre el resultado contable y los recursos generados de las operaciones:

	Miles de euros	
	2002	2001
Resultado del ejercicio (*)	605.022	485.437
Dotación neta al fondo de insolvencias y riesgo-país	238.056	205.067
Saneamiento de inmovilizaciones financieras (neto)	122.400	12.480
Dotación neta a otros fondos de fluctuación de valores y fluctuación de cambio	2.049	1.100
Amortizaciones y dotación neta al fondo de cobertura de inmovilizado	225.220	214.802
Dotación neta a fondos especiales y al fondo de bloqueo de beneficios	28.387	34.318
Beneficio neto por venta de participaciones	(117)	(1.046)
Beneficio neto por venta de inmovilizado	(13.410)	(15.061)
Impuesto anticipado por aportaciones a fondos de pensiones (**)	(576.964)	-
Recursos generados de las operaciones	630.643	937.097

(*) El resultado incorpora 49.669 y 425.089 miles de euros de dividendos en los ejercicios 2002 y 2001, respectivamente.

(**) Este importe se recuperará antes de los 10 próximos años.

ANEXO 3. Participaciones del Grupo "la Caixa"

3.1 Sociedades consolidadas por los métodos de integración global y proporcional

Denominación social y actividad	Domicilio	Miles de euros					
		% Participación		Capital social	Reservas	Resultados	Coste de la participación directa (neto)
		Directa (*)	Total				
Banco de Europa, SA (G) Financiación especializada	Gran Vía de les Corts Catalanes, 130-136 08038 Barcelona	100,00	100,00	50.995	13.002	9.997	67.571
C3 Caixa Center, SA (G) Call Center y asesoramiento clientes (Internet)	Gran Vía de les Corts Catalanes, 130-136 08038 Barcelona	-	100,00	670	33	921	-
Caifor, SA (P) Sociedad de cartera	Torres Cerdà General Almirante, 6 08014 Barcelona	50,00	50,00	166.267	21.961	17.465	77.996
Caixa Capital Desarrollo, SCR, SA (G) Sociedad capital riesgo	Av. Diagonal, 621-629 08028 Barcelona	100,00	100,00	150.000	-	663	150.000
Caixa Capital Risc, SGEGR, SA (G) Sociedad gestión capital riesgo	Av. Diagonal, 621-629 08028 Barcelona	99,99	100,00	1.000	-	483	1.000
Caixa Corp, SA (G) Tenencia de acciones	Av. Diagonal, 621-629 08028 Barcelona	100,00	100,00	361	80	(4)	361
Caixa Finance, Ltd (G) Financiera	Ugland House, P.O. Box 309 - Grand Cayman Islas Caimán	100,00	100,00	1	27	35	1
Caixa Holding, SA (G) Holding de Participaciones. Servicios de consultoría y administración	Av. Diagonal, 621-629 08028 Barcelona	100,00	100,00	2.629.871	7.081.722	(494.906)	8.122.235
Caixa Inversiones 1, SIMCAV, SA (G) (C) Adquisición, tenencia y venta de valores mobiliarios	María de Molina, 6 28006 Madrid	9,71	9,84	34.428	821	(3.788)	2.067
Caixa Investment Management, SAM (P) Gestora de Instituciones de Inversión Colectiva	9, Bd. d'Italie 98000 Montecarlo Mónaco	-	36,47	153	23	100	-
Caixa Management Luxembourg, SA, SGIIC (P) Gestora de Instituciones de Inversión Colectiva	69, Route d'Esch 99999 Luxemburgo Luxemburgo	-	36,69	75	8	2.950	-
Caixa Preference, Ltd (G) Financiera	Ugland House, P.O.Box 309 - Grand Cayman Islas Caimán	100,00	100,00	1	1.434	167	795
CaixaBank Banque Privée (Suisse), SA (G) Banca	100, rue du Rhône 01204 Ginebra Suiza	100,00	100,00	30.000	-	(955)	19.983
CaixaBank France, SA (G) Banca	46 bis/46 ter rue Jacques Dulud 92574 Neuilly-sur-Seine París - Francia	-	100,00	102.000	8.031	952	-
CaixaBank, SA (G) Banca	Plaça Rebés, 3 - Andorra la Vella Andorra	100,00	100,00	30.055	59.386	16.711	38.026
CaixaLeasing i Factoring, EFC, SA (G) Arrendamiento financiero	Gran Vía de les Corts Catalanes, 130 -136 08038 Barcelona	-	100,00	64.077	3.776	10.005	-

Denominación social y actividad	Domicilio	Miles de euros					
		% Participación		Capital social	Reservas	Resultados	Coste de la participación directa (neto)
		Directa (*)	Total				
CaixaRenting, SA (G) Renting	Gran Via de les Corts Catalanes, 130 - 136 08038 Barcelona	-	100,00	601	339	853	-
Corporación Hipotecaria Mutual, EFC, SA (G) Crédito hipotecario	Bruc, 72-74 08009 Barcelona	70,00	70,00	3.005	1.023	571	2.596
Crèdit Andorrà, SA (G) Banca	Av. Meritxell, 80 - Andorra la Vella Andorra	46,35	46,35	70.000	323.804	75.618	99.762
Crèdit Iniciatives (G) Servicios	Bonaventura Armengol, 6-8 - Andorra la Vella Andorra	-	46,35	3.005	327	76	-
Crèdit Invest, SA (G) Gestora de fondos	Bonaventura Armengol, 6-8 - Andorra la Vella Andorra	-	46,35	30	604	1.789	-
ECT MultiCaixa, SA (G) Desarrollo de plataformas tecnológicas	Gran Via de les Corts Catalanes, 130-136 08038 Barcelona	-	100,00	670	(112)	431	-
e-la Caixa, SA (G) Holding e-business	Gran Via de les Corts Catalanes, 130-136 08038 Barcelona	100,00	100,00	84.140	(2.371)	(2.521)	80.723
EuroCaixa 1, SIM, SA (G) (C) Adquisición, tenencia y venta de valores mobiliarios	Av. Diagonal, 621-629 08028 Barcelona	79,06	79,06	60.100	(9.328)	1.219	41.105
FinanciaCaixa 2, EFC, SA (G) Financiera	Av. Diagonal, 621-629 08028 Barcelona	-	100,00	1.803	183	35	-
Finconsum, EFC, SA (G) Financiación al consumo	Gran Via Carles III, 87 08028 Barcelona	-	55,00	17.360	(2.745)	(500)	-
GDS-CUSA, SA (G) Servicios	Gran Via de les Corts Catalanes, 130 -136 08038 Barcelona	-	100,00	1.803	362	2.921	-
GestiCaixa, SGFT, SA (G) Gestora de Fondos de Titulización	Av. Diagonal, 621-629 08028 Barcelona	80,00	96,40	1.503	879	614	1.570
HipoteCaixa, EFC, SA (G) Crédito hipotecario	Av. Diagonal, 621-629 08028 Barcelona	100,00	100,00	8.354	21.279	1.214	26.872
Hisusa-Holding de Infraestructuras de Servicios Urbanos, SA (P) Sociedad de cartera	Principe de Vergara, 110 28004 Madrid	49,00	49,00	138.372	291.033	222.380	282.324
Hodefi, SAS (G) Sociedad de cartera	46 bis/46 ter rue Jacques Dulud 92574 Neuilly-sur-Seine Paris - Francia	100,00	100,00	139.735	(17.341)	(6.761)	145.699
InverCaixa Gestión, SGIIC, SA (G) Gestora de Instituciones de Inversión Colectiva	María de Molina, 6 28006 Madrid	-	100,00	18.751	26.437	10.200	-
InverCaixa Holding, SA (G) Sociedad de cartera	María de Molina, 6 28006 Madrid	100,00	100,00	29.599	26.978	25.555	62.048
InverCaixa Valores, SV, SA (G) Sociedad de valores	María de Molina, 6 28006 Madrid	-	100,00	6.012	1.202	15.250	-
Inversiones Autopistas, SL (G) Sociedad de cartera	Av. Diagonal, 621-629 08028 Barcelona	-	50,10	100.000	76.841	8.856	-

Denominación social y actividad	Domicilio	Miles de euros					
		% Participación		Capital social	Reservas	Resultados	Coste de la participación directa (neto)
		Directa (*)	Total				
MediCaixa, SA (G) Servicios financieros	Av. Diagonal, 630, 5º 1a 08017 Barcelona	100,00	100,00	120	211	21	236
Opafi, Omnium de Participation et Financement, SA (G) Financiera	46 bis/46 ter rue Jacques Dulud 92574 Neuilly-sur-Seine París - Francia	-	100,00	3.272	1	1	-
Patrigest, SA (G) Servicios	Av. Princep Benlloch, 23 - Andorra la Vella Andorra	-	46,35	661	148	10	-
QFactory 21, SL (P) Plataforma de servicios tecnológicos	General Almirante, 2-4-6 08014 Barcelona	-	33,33	1.799	(788)	(130)	-
Repinves, SA (P) Sociedad de cartera	Garibay, 15 20004 Donosti	41,40	41,40	68.784	922.367	9.699	437.269
Servicios Urbanos, Mantenimientos y Aparcamientos, SA (G) Servicios	Gran Via Carles III, 85 bis 08028 Barcelona	51,00	100,00	1.803	1.292	1.427	1.873
SNC Caixa Assurance (G) Correduría de seguros	46 bis/46 ter rue Jacques Dulud 92574 Neuilly-sur-Seine París - Francia	-	100,00	10	-	1.618	-
SNC Caixa Gestión, SGIC (G) Gestora de Instituciones de Inversión Colectiva	46 bis/46 ter rue Jacques Dulud 92574 Neuilly-sur-Seine París - Francia	-	100,00	374	-	3.950	-
Société Monégasque (P) de Banque Privée, SAM Banca	9, Bd. d'Italie 98000 Montecarlo Mónaco	25,10	36,69	29.600	1.144	2.268	9.041
Sodemi, SAS (G) Inmobiliaria	46 bis/46 ter rue Jacques Dulud 92574 Neuilly-sur-Seine París - Francia	-	100,00	12.934	(1.795)	(1.762)	-
Tenedora de Vehículos, SA (G) Renting	Gran Via de les Corts Catalanes, 130-136 08038 Barcelona	-	65,00	600	43	23	-

(*) Incluye las participaciones a través de "la Caixa" y de Caixa Holding, SA.

(G) Consolidadas por integración global.

(P) Consolidadas por integración proporcional.

(C) Sociedades que cotizan en Bolsa.

Nota: La información corresponde a los últimos datos disponibles (reales o estimados) en el momento de redactar esta Memoria.

ANEXO 3. Participaciones del Grupo "la Caixa"

3.2 Sociedades integradas por el procedimiento de puesta en equivalencia

Denominación social y actividad	Domicilio	Miles de euros						
		% Participación		Capital social	Reservas	Resultados	Coste de la participación directa (neto)	Dividendos devengados en el ejercicio por la participación total (***)
		Directa (*)	Total (**)					
4-D Neuroimaging, Inc (C) Producción y comercialización de instrumental médico para diagnóstico	9727 Pacific Heights Blvd. 92121 San Diego California, EE.UU.	6,24	6,24	112.234	(105.961)	1.630	471	-
ACESA Infraestructuras, SA (C) (Grupo) Explotación de autopistas	Avda. del Parc Logistic, 12-20 08040 Barcelona	-	23,20	987.514	823.207	160.998	-	3.188
AgenCaixa, SA Agencia de seguros	Torres Cerdà General Almirante, 6 08014 Barcelona	-	50,00	601	1.566	196	-	-
Banco BPI, SA (C) (Grupo) Banca	Rua Tenente Valadim, 284 4100 -476 Oporto Portugal	14,99	14,99	760.000	274.500	97.630	239.774	8.713
Banco de Sabadell, SA (C) (Grupo) Banca	Plaça Catalunya, 1 08201 Sabadell Barcelona	15,00	15,00	102.001	1.832.864	170.822	312.156	15.357
Banco Itaú, SA (C) (Grupo) Banca	Praça Alfredo Egydio de Souza Aranha, 10 (Torre Itaúsa) 04344 Sao Paulo Brasil	3,18	3,18	1.105.062	745.728	437.637	152.481	10.191
Caixa Barcelona Seguros Vida, SA de Seguros y Reaseguros (SG) Seguros	Torres Cerdà General Almirante, 6 08014 Barcelona	100,00	100,00	152.338	295.992	18.076	616.566	5.015
Caixa Capital, Ltd (SG) Financiera	Ugland House, PO Box 309 - Grand Cayman Islas Caimán	100,00	100,00	1	-	-	1	-
CaixaBank Vida, SA (SG) Seguros	Avda. Carlemany, 75 - Escaldes-Engordany Andorra	-	99,86	847	(274)	90	-	-
Crèdit Assegurances (SG) Seguros	Bonaventura Armengol, 6-8 - Andorra la Vella Andorra	-	46,35	2.500	268	704	-	725
Deutsche Bank, AG (C) (Grupo) Banca	Taunusanlage, 12 60262 Frankfurt Alemania	3,57	3,57	1.592.000	30.048.000	502.000	1.465.214	31.160
Edicions 62, SA (SG) Editorial	Peu de la Creu, 4 08001 Barcelona	66,32	66,32	9.906	5.685	(3.574)	11.290	140
Endesa, SA (C) (Grupo) Eléctrica	Príncipe de Vergara, 187 28002 Madrid	4,98	5,00	1.270.503	5.352.497	1.102.000	841.765	36.019
Esports de Neu Soldeu-Incles, SA Servicios	El Tarter - Canillo Andorra	-	22,97	20.885	8.263	2.936	-	593
Fortis (C) (Grupo) Seguros / Banca	Rue Royale, 20 01000 Bruselas Bélgica	0,85	0,85	6.122.400	4.553.300	(86.700)	184.400	9.659
G.P. Resort, SA (SG) Actividad inmobiliaria	Aribau, 192-198 1a pl. 08036 Barcelona	21,14	91,22	20.758	-	(568)	3.262	-

Denominación social y actividad	Domicilio	Miles de euros						
		% Participación		Capital social	Reservas	Resultados	Coste de la participación directa (neto)	Dividendos devengados en el ejercicio por la participación total (***)
		Directa (*)	Total (**)					
Gas Natural, SDG, SA (C) (Grupo) Distribución de gas	Av. Portal de l'Àngel, 20-22 08002 Barcelona	28,48	31,14	477.776	2.879.290	663.593	1.062.292	45.742
GDS-Correduría de Seguros, SL (SG) Correduría de seguros	Av. Diagonal, 427 bis - 429 1a pl. 08036 Barcelona	67,00	67,00	30	8	1.823	201	1.110
Grand P. Comercial, SA (SG) Actividad inmobiliaria	Aribau, 192-198 1a pl. 08036 Barcelona	16,51	86,59	6.154	101	(442)	794	-
Inforsistem, SA Servicios de reproducción y distribución de documentos	Ciències, 153-155 08908 L'Hospitalet de Llobregat Barcelona	25,00	25,00	301	81	218	98	150
Inmobiliaria Colonial, SA (C) (SG) Promoción y arrendamiento inmobiliario	Av. Diagonal, 532 08006 Barcelona	47,90	47,90	168.046	451.749	48.691	314.111	17.758
Occidental Hotels Management, BV (Grupo) Explotación hotelera	Naritaweg, 165 01043 Telestone, 8 Teleport BWA Holanda	27,35	30,37	178.984	66.281	(38.836)	59.444	-
Port Aventura, SA Explotación parque temático	Av. Pere Molas, km. 2 43480 Vila-Seca Tarragona	40,60	40,60	104.230	(21.789)	(3.317)	32.912	-
PromoCaixa, SA (SG) Comercialización de productos	Av. Diagonal, 621-629 08028 Barcelona	99,99	100,00	60	323	1.372	665	1.660
RentCaixa, SA de Seguros y Reaseguros (SG) Seguros	Torres Cerdà General Almirante, 6 08014 Barcelona	100,00	100,00	60.102	4.100	1.418	64.214	1.002
Repsol YPF, SA (C) (Grupo) Explotación del mercado de hidrocarburos	P. de la Castellana, 278 28046 Madrid	10,17	12,50	1.220.863	11.261.137	1.763.000	1.783.457	22.885
Saba Aparcamientos, SA (Grupo) Explotación de aparcamientos	Av. del Parc Logístic, 12-20 08040 Barcelona	39,91	39,91	18.886	113.746	13.490	68.745	3.835
SegurCaixa, SA de Seguros y Reaseguros Seguros	Torres Cerdà General Almirante, 6 08014 Barcelona	-	39,87	9.100	5.447	5.679	-	1.532
Serventia, SA (SG) Venta de inmuebles por Internet	Av. Diagonal, 621-629 08028 Barcelona	-	100,00	4.334	(88)	(2.358)	-	-
Servihabitat XXI, SA (SG) Arrendamiento inmobiliario	Aribau, 192-198 1ª pl. 08036 Barcelona	82,54	100,00	223.988	7.913	13.854	188.314	12.724
Serviticket, SA (SG) Venta de entradas y desarrollo de software	Gran Via de les Corts Catalanes, 130-136 08038 Barcelona	100,00	100,00	6.923	(462)	(1.110)	5.351	-
Sociedad General de Aguas de Barcelona, SA (C) (Grupo) Distribución de aguas	Passeig de Sant Joan, 39-43 08004 Barcelona	-	23,08	143.005	605.026	137.583	-	9.477
Soteltur Internacional, BV (Grupo) Explotación hotelera	Naritaweg, 165 01043 Telestone, 8 Teleport BWA Holanda	50,00	50,00	18	53.309	(2.167)	26.133	-
Soteltur, SL (Grupo) Explotación hotelera	Hotel Occidental Teguisse / Playa 35509 Urb. Costa Teguisse, s/n Lanzarote	50,00	50,00	45.964	26.039	818	27.918	-

Denominación social y actividad	Domicilio	Miles de euros						
		% Participación		Capital social	Reservas	Resultados	Coste de la participación directa (neto)	Dividendos devengados en el ejercicio por la participación total (***)
		Directa (*)	Total (**)					
Suez (C) (Grupo) Sociedad de servicios	16, Rue de la Ville d'Evêque 75383 Cedex 08 Paris - Francia	1,49	1,49	2.054.100	10.115.100	163.800	256.370	15.517
Tecnología y Gestión Telefónica, SA Servicios de Call Center y atención al cliente	Marquès de Sentmenat, 35 08014 Barcelona	24,00	24,00	791	3.108	1.119	542	138
Telefactoring, SA Factoring	P. de la Castellana, 51 28046 Madrid	-	20,00	5.109	1.476	2.140	-	438
Telefónica Factoring do Brasil, LTDA Factoring	Rua do Livramento 66 bloco C, 2º andar 04008-030 Sao Paulo Ibirapuera-Sao Paulo Brasil	-	19,98	1.297	(5)	533	-	-
Telefónica, SA (C) (Grupo) Telecomunicaciones	Gran Vía, 28 28013 Madrid	3,23	3,60	4.860.661	17.273.176	(5.036.062)	574.131	-
USPA Hotel Ventures I, SA (SG) Explotación hotelera	Av. Pere Molas, km 2 43480 Vila-Seca Tarragona	57,08	57,08	31.980	(191)	(2.980)	16.443	-
VidaCaixa, SA de Seguros y Reaseguros Seguros	Torres Cerdà General Almirante, 6 08014 Barcelona	20,00	60,00	141.836	8.977	39.470	33.867	11.426

(*) Incluye las participaciones a través de "la Caixa" y de Caixa Holding, SA.

(**) Incluye las participaciones indirectas mantenidas mediante sociedades del Grupo y Multigrupo.

(***) Incluyen los dividendos devengados por sociedades del Grupo y Multigrupo integradas global o proporcionalmente.

(C) Sociedades que cotizan en Bolsa. Datos públicos sobre capital, reservas y resultados situados a 30-09-02 o a la última publicada.

(SG) Sociedad del Grupo no consolidable.

(Grupo) Información correspondiente al Grupo consolidable.

Notas: La información corresponde a los últimos datos disponibles (reales o estimados) en el momento de redactar esta Memoria.

Las participaciones permanentes en las sociedades Fortis y Suez no se integran por el procedimiento de puesta en equivalencia al no alcanzar los porcentajes de participaciones necesarias, de acuerdo con la normativa contable aplicable.

ANEXO 3. Participaciones del Grupo "la Caixa"

3.3 Acciones y otros títulos de renta variable

Denominación social y actividad	Domicilio	Miles de euros						
		% Participación		Capital social	Reservas	Resultados	Coste de la participación directa (neto)	Dividendos devengados en el ejercicio por la participación total
		Directa (*)	Total					
Banco Popular de Puerto Rico (C) Banca	Muñoz Rivera Avenue, 209 00918 San Juan Hato Rey, Puerto Rico	2,81	2,81	781.350	-	-	120.469	3.249
Directo, Inc Financiera	3091 Governors Lake Drive-S300 30071 Norcross Georgia, EE.UU.	2,61	2,61	1.052	-	n/d	782	-
Panrico, SA Producción y comercialización productos de panadería	Pedro i Pons, 6-8 08034 Barcelona	-	29,98	96.838	130.484	19.308	126.213	2.904

(*) Incluye las participaciones a través de "la Caixa" y de Caixa Holding, SA.

(C) Sociedades que cotizan en Bolsa. Datos públicos sobre capital, reservas y resultados situados a 30-09-02 o a la última publicada.

Nota: La información corresponde a los últimos datos disponibles (reales o estimados) en el momento de redactar esta Memoria.

ANEXO 4. Resultados acogidos al diferimiento por reinversión
Régimen fiscal vigente hasta 31 de diciembre de 2001
"la Caixa"

Ejercicio	Miles de euros		
	Resultado pendiente de incorporar	Resultado incorporado ejercicio 2001 (régimen vigente hasta 31/12/2001)	Resultado incorporado ejercicio 2001 (régimen transitorio artículo 36 ter)
1996	72.139	9.057 (a)	63.082
1997	74.904	5.539 (b)	69.365
1998	100.370	898 (c)	99.472
1999	124.643	644 (c)	123.999
2000	39.991	442 (c)	39.549
2001	14.980		14.980

(a) El resultado se ha incorporado en el ejercicio 2000 según el criterio lineal en siete años.

(b) El resultado incorporado se desglosa en los criterios lineales (4.870) y en el criterio de amortización (669).

(c) El resultado se ha incorporado según el criterio de amortización, con el siguiente detalle:

Ejercicio de diferimiento de la renta	Ejercicio de incorporación	Miles de euros
		Importe incorporado
1997	1997	288
1997	1998	571
1997	1999	571
1997	2000	662
1997	2001	669
1998	1998	361
1998	1999	763
1998	2000	883
1998	2001	898
1999	1999	282
1999	2000	638
1999	2001	644
2000	2000	216
2000	2001	442

Se reinvierte en valores de renta variable, activos materiales e inmateriales.

El método de incorporación de la renta es variable en función de los activos en los que se ha reinvertido.

En la declaración del ejercicio 2001, se incorporará la totalidad de la renta pendiente de incorporar a 31 de diciembre de 2000 y la totalidad de la renta generada y diferida en el propio ejercicio 2001.

ANEXO 5. Empresas que consolidan fiscalmente

La composición del Grupo consolidado para la tributación en el Impuesto sobre sociedades del ejercicio 2002 es la siguiente:

Banco de Europa, SA
C3 Caixa Center, SA
Caixa Corp, SA
Caixa Barcelona Seguros Vida, SA de Seguros y Reaseguros
Caja de Ahorros y Pensiones de Barcelona (entidad dominante)
Caixa Holding, SA
Caixa Trust, SA
CaixaLeasing i Factoring, EFC, SA
CaixaRenting, SA
Corporació de Participacions Estrangeres, SL
e-la Caixa, SA
ECT MultiCaixa, SA
FinanciaCaixa 2, EFC, SA
GDS-CUSA, SA
GestiCaixa, SGFT, SA
GestorCaixa, SA
GP Desarrollos Urbanísticos Tarraconenses, SL
HipoteCaixa, EFC, SA
InverCaixa Gestión, SGILC, SA
InverCaixa Holding, SA
InverCaixa Valores, SV, SA
MediCaixa, SA
PromoCaixa, SA
RentCaixa, SA de Seguros y Reaseguros
Servicios Urbanos, Mantenimientos y Aparcamientos, SA
Servihabitat XXI, SA
Serviticket, SA

Nota: También forman parte del grupo de sociedades que consolidan fiscalmente 67 empresas que en la actualidad no tienen actividad.

INFORME DE GESTIÓN DEL GRUPO "LA CAIXA" DEL EJERCICIO 2002

Se presentan a continuación los datos y los hechos más relevantes del ejercicio 2002, de manera que puedan apreciarse la evolución reciente y las perspectivas futuras previsibles para el Grupo "la Caixa".

Evolución de la actividad

La actividad del Grupo "la Caixa" a lo largo del año 2002 se ha desarrollado en un entorno complejo, marcado por la desaceleración económica, los bajos tipos de interés y la notable inestabilidad en los mercados financieros. Los activos totales se han situado en 103.020 millones de euros, cifra que representa un incremento del 17,5% en relación con el año 2001. Los recursos totales de clientes han aumentado un 12,1% y los créditos un 17,9%.

A pesar de la buena marcha del negocio bancario, el beneficio atribuible al Grupo, después de impuestos y minoritarios, ha sido de 682.740 miles de euros, inferior en un 29,1% al obtenido en el ejercicio anterior. Este resultado se ha visto muy influido por el registro de saneamientos extraordinarios por un importe neto de 303 millones de euros vinculados a la cartera de valores.

El margen de intermediación se ha situado en 2.142.301 miles de euros, superior en un 6,0% al del año 2001. Este crecimiento, que muestra la buena evolución del negocio bancario y la adecuada gestión de la política de precios, se ha visto afectado por el menor rendimiento de la cartera de renta variable, que recoge, entre otros hechos, el impacto de la crisis en América Latina. Sin considerar los dividendos de los dos ejercicios, el margen de intermediación aumentaría un 15,6%. El efecto de la disminución de los dividendos incide en la evolución de todos los márgenes hasta el margen de explotación.

Las comisiones netas aumentan ligeramente en relación con el nivel del año 2001, un 3,3%, y se sitúan en 899.456 miles de euros. Destaca el aumento de las relacionadas con la actividad bancaria más tradicional y, como consecuencia de la atonía vivida por los mercados financieros internacionales, la disminución de las asociadas a los fondos de inversión y a la gestión de valores. Los resultados por operaciones financieras se mantienen en niveles reducidos, 68.540 miles de euros, y reflejan la baja exposición al riesgo ante la elevada volatilidad de los mercados financieros. A pesar de todo, el margen ordinario se ha situado en 3.110.297 miles de euros, un 3,4% más que en el año 2001.

La política de contención y racionalización de los gastos y la mejora de la productividad han comportado un aumento de un 5,4% de los gastos de explotación. Esta contención de los gastos tiene lugar en el marco de la estrategia de expansión geográfica llevada a cabo por la Entidad en los últimos años, que está llegando a su culminación. El importante esfuerzo inversor realizado, si bien incide en unos gastos de explotación más elevados, es la base que garantiza la obtención de mayores resultados de carácter recurrente. Durante el ejercicio 2002, el plan de expansión geográfica se ha materializado en la apertura de 106 oficinas y el incremento de 960 empleados.

Los «Resultados netos generados por las sociedades puestas en equivalencia» ascienden a 437.435 miles de euros y son inferiores en un 25,2% a los del año 2001. Esta evolución se ve afectada por los saneamientos extraordinarios de activos realizados por Telefónica, SA —compañía en que el Grupo mantiene una participación del 3,6%— y que están relacionados, básicamente, con la decisión de congelar sus actividades de telefonía móvil (licencias UMTS) en algunos países europeos. El efecto de este saneamiento extraordinario para el Grupo "la Caixa" asciende a 221 millones de euros.

Como consecuencia de la inestabilidad vivida por los mercados financieros internacionales, aplicando el principio de prudencia valorativa y teniendo en cuenta los ingresos fiscales extraordinarios que se comentan en el párrafo siguiente, a lo largo del ejercicio 2002, el Grupo "la Caixa" ha efectuado dotaciones extraordinarias de su cartera de valores por un importe total de 731 millones de euros (488 millones de euros netos de impuestos), que, en la Cuenta de pérdidas y ganancias consolidada, quedan recogidas en los epígrafes «Saneamientos de inmovilizaciones financieras (neto)» y «Quebrantos extraordinarios». Dentro de este último apartado, también se incluye un saneamiento extraordinario de 121 millones de euros, que corresponden a la regularización del resultado que el Grupo "la Caixa" se imputó, durante el ejercicio 2001, por su participación en Repsol YPF, SA, para adaptarlo al beneficio del ejercicio 2001 aprobado posteriormente por la Junta General de Accionistas de esta sociedad, que incluía saneamientos extraordinarios relacionados con sus inversiones en Argentina.

Cabe destacar que, el 31 de julio de 2000, la Dirección de "la Caixa" y sus trabajadores acordaron la exteriorización de los compromisos de pensiones del personal activo. De acuerdo con la normativa fiscal aplicable, las primas de las pólizas de seguros, desembolsadas en ejercicios anteriores, pasaron a ser gasto fiscalmente deducible, imputable en décimas partes en el cálculo del «Impuesto sobre beneficios» a partir del citado ejercicio. Este mismo criterio se ha aplicado contablemente para el reconocimiento del correspondiente impuesto anticipado como ingreso en el capítulo «Impuesto sobre beneficios» de la Cuenta de pérdidas y ganancias.

Por otro lado, el 29 de julio de 2002, la Dirección de "la Caixa" y sus trabajadores llegaron a otro acuerdo laboral para la exteriorización al fondo de pensiones de los compromisos con el personal pasivo. La totalidad del crédito fiscal, de 228 millones de euros, derivado de la capitalización de las primas de seguros aportadas al fondo de pensiones, se ha registrado con abono en el capítulo «Impuesto sobre beneficios» de la cuenta de pérdidas y ganancias del ejercicio. Este cambio de criterio contable se ha efectuado considerando la finalización del proceso de exteriorización de los compromisos por pensiones, así

como la confirmación en este ejercicio, en opinión de la Entidad y de sus asesores fiscales, del criterio de la Dirección General de Tributos sobre el trato fiscal de las aportaciones al fondo de pensiones, que procedían de los rendimientos acumulados en pólizas de seguros, y también con el objetivo de efectuar saneamientos extraordinarios de la cartera de valores por la evolución negativa de los mercados financieros en el ejercicio 2002, tal como se ha expuesto anteriormente.

La aplicación retroactiva al inicio del ejercicio 2002 de este cambio de criterio contable ha supuesto la cancelación del saldo de las cuentas de periodificación a 31 de diciembre de 2001 del impuesto anticipado, indicado en el párrafo anterior, por importe de 144 millones de euros, y del crédito fiscal de 164 millones de euros, correspondiente a las aportaciones a los fondos de pensiones que procedían de los rendimientos acumulados en pólizas de seguros que se aportaron al fondo de pensiones del personal activo. La citada cancelación se ha efectuado con abono al capítulo «Impuesto sobre beneficios» de la Cuenta de pérdidas y ganancias. Adicionalmente, la cuenta de pérdidas y ganancias incluye un gasto extraordinario por importe de 51 millones de euros netos de impuestos, por el devengo de las aportaciones extraordinarias efectuadas al fondo de pensiones en los ejercicios 2000 y 2002 y la disponibilidad de un fondo específico por 41 millones de euros.

A pesar de todo, el resultado neto de impuestos ha ascendido a 847.500 miles de euros, de los cuales 682.740 miles de euros son atribuibles al Grupo, un 29,1% menos que en el año anterior. Sin los saneamientos extraordinarios de 303 millones de euros, el resultado del Grupo habría sido de 986 millones de euros, un 2,4% más. El resultado después de impuestos de "la Caixa" ha sido de 605 millones de euros, de los cuales 161 se destinarán a la Obra Social (un 26,6%). El presupuesto de la Obra Social para el año 2003 es de 168.700 miles de euros.

Por lo que respecta al negocio bancario, cabe destacar la positiva evolución de la cartera de créditos, que, a 31 de diciembre de 2002, registraba un saldo neto de 61.435 millones de euros, 9.316 millones de euros más que doce meses antes, un 17,9%. Cabe destacar que, a lo largo del ejercicio, se han hecho titulizaciones hipotecarias que han representado dar de baja del inventario de la cartera crediticia préstamos por valor de 1.304 millones de euros. Durante el ejercicio 2001, se titulizaron préstamos por valor de 2.700 millones de euros. Sin considerar los importes titulizados, el aumento de los créditos sería del 18,5%. Los créditos con garantía real aumentan un 20,3% y alcanzan un saldo de 39.580 millones de euros. Si bien el saldo de los deudores dudosos se incrementa ligeramente, la tasa de morosidad del Grupo "la Caixa" se sitúa en el 0,51%, por debajo del 0,59% del año 2001. En "la Caixa", la tasa de morosidad es aún más baja, del 0,37%. También ha mejorado, por medio de los fondos de insolvencias constituidos, la cobertura de los activos dudosos, que ha pasado del 231,45% al 299,25%. Si consideramos las garantías hipotecarias, la tasa de cobertura asciende al 342,12%.

En relación con la cartera de valores de renta fija y variable del Grupo "la Caixa", a 31 de diciembre de 2002, su valor contable ascendía a 14.385 millones de euros, 480 millones más. Esta variación se explica, por un lado, por el aumento de la cartera de renta fija (concretamente, por la adquisición de bonos de titulización, que son la contrapartida de las participaciones hipotecarias emitidas por "la Caixa") y, por el otro, por los movimientos de la cartera de renta variable, gestionada por Caixa Holding, SA.

Entre las principales operaciones realizadas por Caixa Holding, SA, cabe destacar: el incremento en un 4,8% de la participación en Gas Natural, SDG, SA, con una inversión de 403 millones de euros, que se sitúa en el 31,1%, y el aumento de la participación en el capital de Edicions 62, SA, que pasa del 26,2% al 66,3%. Asimismo, hay que citar la venta de un 0,4% del capital de Deutsche Bank, AG y la disminución de la participación mantenida en ACESA Infraestructuras, SA (Acesa), que ha pasado del 31,7% al 23,2%. Esta reducción es consecuencia de dos factores: por un lado, de la venta del 4,9% del capital de Acesa a dos concesionarias de autopistas europeas (Brisa-Auto-Estradas de Portugal, SA y Autostrade, SpA), cuya plusvalía neta generada para el Grupo "la Caixa" asciende a 65 millones de euros, y, por el otro, del efecto dilución provocado por la ampliación de capital de Acesa para adquirir la sociedad Ibérica de Autopistas, SA (Iberpistas), operación que se enmarca dentro del acuerdo alcanzado entre Acesa y Aurea para fusionarse.

Por otro lado, se ha constituido un banco en Suiza, CaixaBank Banque Privée (Suisse), SA, especializado en el negocio de banca privada internacional, y se han reorganizado las sociedades que desarrollan su actividad en el área inmobiliaria. Concretamente, se ha creado la sociedad Servihabitat XXI, SA, resultado de la fusión de Prominmo, SA y BuildingCenter, SA.

A 31 de diciembre de 2002, los recursos totales de clientes gestionados por el Grupo "la Caixa" ascendían a 105.069 millones de euros, 11.330 millones más (un 12,1%) que al final del año 2001. Esta magnitud está integrada, básicamente, por los recursos ajenos que figuran en el balance, el patrimonio de los fondos de inversión y de pensiones, los recursos captados por las filiales de seguros y las participaciones preferentes, deducidas las cesiones de deuda de "la Caixa" a los fondos de inversión y a las filiales aseguradoras y de los depósitos que éstos mantienen en la Entidad.

El ejercicio se ha caracterizado por el aumento de las modalidades tradicionales de captación de ahorro, por la actividad en la emisión de títulos y por el retroceso del patrimonio gestionado por los fondos de inversión. Las «Imposiciones a plazo» han registrado el crecimiento más intenso, 4.268 millones de euros, un 13,6%. El saldo vivo de la partida de empréstitos se ha situado en 5.973 millones de euros, lo que representa un incremento de 980 millones de euros. Esta variación se explica por dos efectos: por un lado, por una emisión de cédulas hipotecarias, dirigida a inversores institucionales, por valor de 1.500 millones de euros, y, por el otro, por la amortización de dos emisiones de estos títulos. Además, a lo largo de este ejercicio, se han realizado dos emisiones de obligaciones subordinadas, una por valor de 180 millones de euros y otra, que corresponde al canje voluntario por parte de los suscriptores de emisiones anteriores, por valor de 358 millones de euros. Finalmente, cabe destacar que el escenario de alta volatilidad vivido por los mercados financieros internacionales a lo largo de este ejercicio y el trasvase de recursos hacia productos de ahorro tradicionales en balance han provocado que el saldo de los fondos de inversión (gestionados, básicamente, por InverCaixa Gestión SGIC, SA) disminuyese un 5,8% y se situase en 11.049 millones de euros.

A 31 de diciembre de 2002, los recursos propios computables consolidados, calculados según la normativa internacional (BIS), ascendían a 10.384 millones de euros y representaban un coeficiente de solvencia del 13,8%. Esta cifra supera ampliamente el nivel mínimo exigido del 8%, que una estimación preliminar situaba en 6.025 millones de euros. En la composición de los recursos propios, destacan los recursos propios básicos (Tier I), que ascendían a 7.219 millones de euros y representaban un ratio del 9,6%, del cual el 5,6% correspondía a *Core Capital* (recursos propios básicos sin considerar las participaciones preferentes).

Otros aspectos

A 31 de diciembre de 2002, la red de oficinas del grupo bancario de "la Caixa" ascendía a 4.630 sucursales. Por entidades de crédito, la distribución de sucursales es la siguiente: "la Caixa" tiene 4.557 oficinas; CaixaBank France, 48; Crèdit Andorrà, 16; CaixaBank (Andorra), 7; Sociéte Monégasque de Banque Privée, 1; y CaixaBank Banque Privée (Suisse), 1, abierta en el año 2002. El número de oficinas de "la Caixa" se ha incrementado en 105. La plantilla del Grupo está integrada por 23.550 empleados, mientras que el número de personas que trabajan en "la Caixa" es de 20.697 (un 93,6% en la red comercial y un 6,4% en los servicios centrales).

La tecnología constituye un aspecto fundamental de la estrategia del Grupo "la Caixa", ya que una gestión adecuada e innovadora de los recursos tecnológicos incide directa y positivamente en la competitividad, en la eficiencia y en la calidad del servicio del Grupo. En este sentido, se han desarrollado canales alternativos de distribución, gestionados por e-la Caixa, que complementan la función de las oficinas tradicionales, si bien éstas son aún insustituibles como medio de aproximación a nuestra amplia base de clientes, 8,3 millones, que se ha incrementado en 537.000 clientes. La estrategia multicanal adoptada por "la Caixa" ha comportado que el año 2002 se haya caracterizado por un aumento de la operativa realizada a través de los canales electrónicos. Por lo que respecta al parque de tarjetas, el Grupo "la Caixa", que comercializa todas las marcas nacionales e internacionales de tarjetas, contaba, al final del año 2002, con más de 6,5 millones de unidades en circulación, 520.000 más que en el año anterior, cifra que lo convierte en la entidad líder del sistema financiero español por facturación de tarjetas bancarias.

A 31 de diciembre de 2002, los sistemas de autoservicio del Grupo "la Caixa" contaban con una red de 6.833 terminales, de los cuales 1.522 ofrecían la función ServiCaixa. La actividad de Línea Abierta, el servicio de banca a distancia del Grupo, ha seguido evolucionando a buen ritmo. Así, son ya 2,1 millones los clientes que han contratado este servicio, un 34% más que en el año anterior. El 24% de las transacciones realizadas por los clientes de "la Caixa" se llevan a cabo por medio de Internet, porcentaje que asciende hasta el 39% en la gestión de transferencias.

La calidad del servicio y la proximidad al cliente son, para el Grupo "la Caixa", factores clave y diferenciadores en un entorno tan competitivo y global como el actual. El alcance de estos objetivos se enmarcará en la aplicación del plan de expansión de oficinas, que se combinará con el desarrollo de canales alternativos de distribución, aprovechando las ventajas que ofrecen las nuevas tecnologías y ofreciendo una amplia gama de productos y de servicios. En cualquier caso, la estrategia del Grupo combinará el crecimiento del negocio y la obtención de unos niveles adecuados de rentabilidad y de solvencia, para garantizar los recursos de los clientes.

Hechos posteriores al cierre

El 16 de enero de 2003 ha tenido lugar la formulación, por parte del Consejo de Administración, de las Cuentas Anuales y del Informe de Gestión del Grupo "la Caixa" referidos al ejercicio anual terminado el 31 de diciembre de 2002. Entre las dos fechas no se ha producido ningún acontecimiento importante que incida en la actividad del Grupo "la Caixa".