

COMPANYIA D'AIGÜES DE SABADELL, S.A.

Informe de Auditoría

de Cuentas Anuales

Protocolo núm. 2438

Registro de Auditorías


Ejercicios

Nº

7719




OLGA



ÍNDICE:

	Página
1. Informe de Auditoría	2
2. Cuentas Anuales	3
3. Informe de Gestión	4



A los accionistas de la Sociedad
COMPANYIA D'AIGÜES DE SABADELL, S.A.

Hemos auditado las Cuentas Anuales de la Sociedad **Companyia d'Aigües de Sabadell, S.A.**, que comprenden los Balances de Situación a 31 de diciembre de 2002 y 2001, las Cuentas de Pérdidas y Ganancias y la Memoria correspondientes a los ejercicios anuales cerrados en dichas fechas, cuya preparación y contenido son responsabilidad de los Administradores de la Sociedad. Nuestra responsabilidad es expresar una opinión sobre las citadas Cuentas Anuales en su conjunto, basada en el trabajo realizado de acuerdo con las normas de auditoría generalmente aceptadas, que requieren el examen, mediante la realización de pruebas selectivas, de la evidencia justificativa de las Cuentas Anuales y la evaluación de su presentación, de los principios contables aplicados y de las estimaciones realizadas.

De acuerdo con la legislación vigente, la Compañía como sociedad dominante de grupo de sociedades está obligada, al cumplir determinados requisitos, a formular separadamente cuentas anuales consolidadas sobre las que hemos emitido informe de auditoría en fecha 4 de abril de 2003, en el que expresamos una opinión favorable. El efecto de la consolidación en comparación con las cuentas individuales anuales adjuntas, supone un incremento de las reservas, del beneficio del ejercicio y del activo total por importes de 3.605, 258 y 15.872 miles de euros en el ejercicio 2002 y de 3.273, 330 y 11.967 miles de euros en el ejercicio 2001, respectivamente.


En nuestra opinión, las Cuentas Anuales adjuntas del ejercicio 2002 y 2001 expresan, en todos los aspectos significativos, la imagen fiel del patrimonio y de la situación financiera de **Companyia d'Aigües de Sabadell, S.A.**, a 31 de diciembre de 2002 y 2001, y de los resultados de las operaciones y recursos obtenidos y aplicados durante los ejercicios anuales cerrados en dichas fechas y contienen la información necesaria y suficiente para su interpretación y comprensión adecuadas, de conformidad con principios y normas contables que han sido aplicados de manera uniforme con ejercicios anteriores.

El Informe de Gestión adjunto del ejercicio 2002, contiene las explicaciones que los administradores consideran oportunas sobre la situación de la Sociedad, la evolución de sus negocios y sobre otros aspectos, y no forma parte integrante de las Cuentas Anuales. Nuestro trabajo como auditores se limita a la verificación del Informe de Gestión con el alcance mencionado en este mismo párrafo, y no incluye la revisión de información diferente a la obtenida a partir de los registros contables auditados.


Barcelona, 4 de abril de 2003

Faura-Casas, Auditors-Consultors, S.L.
Nº ROAC: S0206

Joan B. Casas Onteniente



COMISSION NACIONAL DEL MERCADO DE VALORES
DELEGACION A CATALUNYA
02 JUL 03 N 2003 068791
REGISTRE D'ENTRADA



- 2 JUL. 2003
SORTIDA
Núm... 324/62

COMISSION NACIONAL
DEL MERCADO DE VALORES
A/a del Sr. Nicolás Navares
Passeig de Gràcia, 19 3r
08007 - BARCELONA

Señores:

En relación al Informe de Auditoria de COMPANYIA D'AIGÜES DE SABADELL, SA y del Consolidado correspondientes al ejercicio 2002, que ya les enviamos en su día, adjunto los remitimos traducidos al castellano, tal y como uds. solicitaron.

Atentamente,




Miguel A. Fos
Director general

Sabadell, 27 de junio de 2003


MAF/mg

COMPANYIA D'AIGÜES DE SABADELL, S.A.
Cuentas Anuales ejercicio 2001



CUENTAS ANUALES
DE LOS EJERCICIOS 2002 Y 2001

COMPANYIA D'AIGÜES DE SABADELL, SA



COMPANYIA D'AIGÜES DE SABADELL, S A
BALANCES DE SITUACIÓN A 31 DE DICIEMBRE DE 2002 y 2001

AÑO	Ver Nota	2002	2001
B-INMOVILIZADO		27.361.716,28	24.239.457,57
I-GASTOS DE ESTABLECIMIENTO		24.256,94	110.641,56
II-INMOVILIZADO INMATERIAL	5	4.683.107,10	4.698.998,99
1.Gastos de investigación y desarrollo		99.858,16	99.858,16
2.Concesiones y propiedades de agua		3.373.189,28	3.410.657,04
5.Aplicaciones informáticas		744.533,88	778.228,53
6.Derechos s/activos cedidos		1.433.990,85	1.433.990,85
7.Anticipos		91.845,86	0,00
9.Amortizaciones		(1.060.310,93)	(1.023.735,59)
III-INMOVILIZADO MATERIAL	6	12.966.421,07	10.003.860,29
1.Terrenos y construcciones		4.347.394,66	4.214.697,92
2.Instalaciones técnicas y maquinaria		17.959.613,70	16.629.279,57
3.Otras instalaciones, utillaje y mobiliario		2.687.754,21	2.535.541,50
4.Anticipos y inmovilizaciones materiales en curso		2.190.775,73	363.525,16
5.Otro inmovilizado		789.419,40	871.336,92
7.Amortizaciones		(15.008.536,63)	(14.610.520,78)
IV-INMOVILIZADO FINANCIERO	7	9.641.034,41	9.379.059,97
1.Participación en empresas del grupo		5.987.213,52	5.954.038,32
2.Créditos con empresas del grupo		632.526,00	96.161,94
3.Participaciones en empresas asociadas		1.200.000,00	1.200.000,00
5.Cartera de valores a largo plazo		569.816,91	569.816,91
6.Otros créditos con empresas del grupo		108.588,23	18.030,37
7.Depósitos y fianzas constituidos a largo plazo		1.893.462,91	1.812.007,72
8.Provisiones		(750.573,16)	(270.995,29)
V - ACCIONES PROPIAS	9	46.896,76	46.896,76
D-ACTIVO CIRCULANTE		10.477.320,92	9.769.808,77
II-EXISTENCIAS		573.175,27	1.410.477,81
1.Comerciales		46.104,58	35.836,49
2.Materias primas y otros aprovisionamientos		510.967,95	467.870,80
3.Trabajos en curso		5.195,43	899.669,67
6.Anticipos a proveedores		10.907,31	7.100,85
III-DEUDORES	8	6.564.569,15	5.309.930,43
1.Clientes por ventas y prestación de servicios		5.946.055,92	5.035.025,11
2.Empleados del grupo, deudoras		434.654,06	209.348,56
3.Empleados asociadas, deudoras		90.848,41	21.474,58
4.Deudores diversos		61.077,38	52.627,76
5.Personal		6.059,95	5.200,42
6.Administraciones Públicas		186.192,93	133.710,08
7.Provisiones		(160.319,50)	(147.456,08)
IV-INVERSIONES FINANCIERAS TEMPORALES	7	3.188.737,88	2.813.771,50
2.Creditos a empresas del grupo		2.252.576,66	1.518.567,60
4.Creditos a empresas asociadas		928.579,90	651.743,90
5.Cartera de valores a corto plazo		7.533,24	640.976,14
6.Otros créditos		0,00	2.435,78
7.Depósitos y fianzas constituidos a corto plazo		48,08	48,08
VI-TESORERIA	7	114.243,08	230.634,71
VII-AJUSTES POR PERIODIFICACIÓN		36.595,54	4.994,32


Las Notas 1 a 21 descritas en la Memoria adjunta forman parte integrante de estos Balances de Situación



COMPANYIA D'AIGÜES DE SABADELL, S A
BALANCES DE SITUACIÓN A 31 DE DICIEMBRE DE 2002 y 2001

AÑO	Ver Nota	2002	2001
A-FONDOS PROPIOS	9	16.013.483,81	15.712.807,22
I-CAPITAL SUSCRITO		7.551.492,88	7.551.492,88
II-PRIMA DE EMISIÓN		896.244,28	896.244,28
IV-RESERVAS		6.793.887,07	6.607.285,77
1.Reserva legal		1.510.328,99	1.510.328,99
2.Reservas por acciones propias		46.896,76	46.896,76
5.Diferencias por ajuste capital euros		152,09	152,09
6.Otras reservas		5.236.509,23	5.049.907,93
VI-PERDIDAS Y GANANCIAS		1.098.546,46	984.471,17
Resultados de explotación		1.961.542,70	1.572.441,03
Resultados financieros		51.875,22	186.723,47
Resultados extraordinarios		(365.168,63)	(247.230,89)
Impuestos sobre sociedades		(549.702,83)	(527.462,44)
VII-DIVIDENDO A CUENTA		(326.686,88)	(326.686,88)
B-INGRESOS A DISTRIBUIR DIVERSOS EJERCICIOS		211.150,77	188.841,92
1.Subvenciones de capital	10	211.150,77	188.841,92
C-PROVISIONES PARA RIESGOS Y GASTOS	11	4.581.017,54	4.617.536,55
1.Provisiones para pensiones y obligaciones similares		0,00	187.720,09
3.Fondo de reversión		4.564.670,74	4.394.991,06
4.Otras provisiones		16.346,80	34.825,40
D-ACREEDORES A LARGO PLAZO		5.778.643,06	507.241,37
II-DEUDAS A LARGO ENTIDADES DE CRÉDITO	13	2.555.660,09	0,00
1.Deudas a largo con entidades de crédito		2.555.660,09	0,00
IV-OTROS ACREEDORES	12	3.223.102,39	27.360,79
2.Otras deudas		3.192.366,59	0,00
3.Fianzas y depositos recibidos a largo plazo		30.735,80	27.360,79
V-DESEMBOLSOS PENDIENTES S/ACCIONES NO EXIGIDOS		(119,42)	479.880,58
1.Empresas del grupo		(119,42)	(119,42)
2.Desembolsos pendientes s/accs.empresas asociadas		0,00	480.000,00
E-ACREEDORES A CORTO PLAZO		11.254.742,02	12.982.839,28
II-DEUDAS CON ENTIDADES DE CREDITO		3.431.094,27	2.269.555,73
1.Prestamos y otras deudas		3.431.094,27	2.269.555,73
III- DEUDAS CON EMPRESAS DEL GRUPO		451.111,97	299.169,21
1.Deudas con empresas del grupo		451.111,97	299.169,21
IV- ACREEDORES COMERCIALES		3.562.769,05	4.417.328,13
1.Anticipos de clientes		285.539,84	1.582.007,88
2.Deudas por compras o prestaciones de servicios		2.656.593,44	2.313.728,98
3.Deudas por efectos a pagar		620.635,77	521.591,27
V-OTRAS DEUDAS NO COMERCIALES	13	3.809.766,73	5.961.016,30
1.Administraciones Públicas		2.183.276,38	2.083.952,12
2.Deudas repres. por efectos a pagar		1.125.449,59	0,00
3.Deudas con empresas del grupo		8.642,17	6.348,78
4.Otras deudas		237.787,62	3.689.716,67
5.Remuneraciones pendientes		226.218,60	160.576,09
6.Fianzas y depósitos recibidos		28.392,37	20.422,64
VII-AJUSTES POR PERIODIFICACIÓN		0,00	35.769,91


Las Notas 1 a 21 descritas en la Memoria adjunta forman parte integrante de estos Balances de Situación.



COMPANYIA D'AIGÜES DE SABADELL, S A
CUENTAS DE PERDIDAS Y GANANCIAS CORRESPONDIENTES A LOS EJERCICIOS ANUALES
CERRADOS EL 31 DE DICIEMBRE DE 2002 y 2001
(En Euros)

		Ver	
		2001	
A) GASTOS			
GASTOS DE EXPLOTACIÓN		17.898.040,96	16.559.435,05
1.Reducción de exist. trabajos acabados/curso	16.a).	9.933,18	0,00
2.Aprovisionamientos	16.a).	9.027.891,83	8.526.542,58
a) Consumos de materias primas		4.194.215,30	3.933.417,08
b) Consumos de materiales		1.198.944,35	1.428.130,60
c) Consumo de otros aprovisionamientos		270.517,92	275.835,32
d) Otros gastos externos		3.364.214,26	2.889.159,58
3.Personal	16.b).	4.704.130,16	4.202.307,18
a) Sueldos, salarios y asimilados		3.445.958,32	3.047.433,55
b) Cargas sociales		1.258.171,84	1.154.873,63
4.Dotación para amortizaciones		1.087.713,01	1.001.249,48
5.Variación de provisiones de tráfico		29.499,49	30.809,45
a) Variación de provisiones de insolvencias		29.499,49	30.809,45
6.Otros gastos de explotación		3.038.873,29	2.798.526,36
a) Servicios exteriores		2.472.717,78	2.288.244,30
b) Tributos		252.394,02	241.210,02
c) Otros gastos gestión corriente		144.081,81	107.020,50
d) Dotación al fondo de reversión		169.679,68	162.051,54
I-RESULTADO DE EXPLOTACIÓN		1.961.542,70	1.572.441,03
GASTOS FINANCIEROS		151.757,09	6.377,87
7.Gastos financieros		124.242,64	49.640,07
a) Por deudas con empresas del grupo		1.000,78	2.836,93
c) Por deudas con terceros y gastos asimilados		123.241,86	46.803,14
8.Variación provisión invers.financieras		27.514,45	-43.262,20
II-RESULTADO FINANCIERO		51.875,22	186.723,47
III-RESULTADO ACTIVIDAD ORDINARIA		2.013.417,92	1.759.164,50
GASTOS EXTRAORDINARIOS		691.175,48	277.968,39
10.Variación provisión in.financiero/emp.grupo		452.063,42	153.155,30
11.Perdidas procedentes del inmovilizado material		3.994,32	16.648,92
13.Gastos extraordinarios		96.575,02	39.010,80
14.Gastos y perdidas de otros ejercicios		138.542,72	69.153,37
IV-RESULTADO EXTRAORDINARIO		-365.168,63	-247.230,89
V-RESULTADO ANTES DE IMPUESTOS	III + IV	1.648.249,29	1.511.933,61
IMPUESTO SOBRE SOCIEDADES		-549.702,83	-527.462,44
15.Impuesto sociedades	14	-549.702,83	-527.462,44
RESULTADO FINANCIERO		1.098.546,46	984.471,17


Las Notas 1 a 21 descritas en la Memoria adjunta forman parte integrante de estas Cuentas de Perdidas y Ganancias.



COMPANYIA D'AIGÜES DE SABADELL, S A
CUENTAS DE PERDIDAS Y GANANCIAS CORRESPONDIENTES A LOS EJERCICIOS ANUALES
CERRADOS EL 31 DE DICIEMBRE DE 2002 y 2001
(En Euros)


		Ver	2002	2001
B) INGRESOS				
INGRESOS DE EXPLOTACIÓN			19.859.583,66	18.131.876,08
1. Importe neto de la cifra de negocios	16.c.)		17.620.317,47	15.883.950,07
a) Ventas			14.102.936,56	13.293.647,94
b) Prestación de servicios			3.517.380,91	2.590.302,13
2. Aumento existencias trabajos			208.062,98	497.095,58
3. Trabajos para el inmovilizado			1.843.133,09	1.611.382,87
4. Otros ingresos de explotación			188.070,12	139.447,56
a) Ingresos accesorios y otros gestión corriente			187.411,65	131.191,30
b) Subvenciones			0,00	2.554,30
c) Exceso de provisiones de riesgos y gastos			658,47	5.701,96
INGRESOS FINANCIEROS			203.632,31	193.101,34
5. Ingresos participaciones en capital			29.313,09	31.210,30
c) Ingresos participaciones en capital			29.313,09	31.210,30
7. Otros intereses-ingresos asimilados			174.319,22	161.891,04
a) Otros intereses empresas del grupo			106.791,84	52.378,24
b) Otros intereses empresas asociadas			34.634,41	0,00
c) Otros intereses			32.892,97	109.512,80
INGRESOS EXTRAORDINARIOS			326.006,85	30.737,50
9. Beneficios procedentes del inmovilizado			167.059,77	600,82
11. Subvenciones capital transferidas resultados ejercicio	11		13.461,06	8.804,20
12. Ingresos extraordinarios			1.202,02	3.784,56
13. Ingresos y beneficios de otros ejercicios			144.284,00	17.547,92

Las Notas 1 a 21 descritas en la Memoria adjunta forman parte integrante de estas Cuentas de Perdidas y Ganancias.



**MEMORIA DE LOS
EJERCICIOS 2002 Y 2001**

COMPANYIA D'AIGÜES DE SABADELL, SA




INTRODUCCIÓN

La presente memoria de la COMPANYIA D'AIGÜES DE SABADELL, SA (también de ahora en adelante, CASSA o la Companyia) forma parte de las Cuentas Anuales correspondientes a los ejercicios anuales cerrados el 31 de diciembre de 2002 y 2001 de acuerdo con lo indicado en el artículo 172 del Texto Refundido de la Ley de Sociedades Anónimas (TRLSA), Real Decreto Legislativo 1564/1989, de 22 de diciembre. Tal como se indica en el artículo 199 del citado TRLSA, la memoria tiene como objeto completar, ampliar y comentar el Balance de Situación y la Cuenta de Pérdidas y Ganancias del ejercicio.

Para la confección de esta Memoria se han seguido las indicaciones dadas por el Plan General de Contabilidad, aprobado por el Real Decreto 1643/90, de 20 de diciembre, y por las Normas de Adaptación al Plan General de Contabilidad de las empresas del sector de abastecimiento y saneamiento de agua aprobadas por la Orden de 10 de diciembre de 1998 (BOE 24-12-98). También se ha tenido en cuenta en la redacción lo indicado en el artículo 48 del Código de Comercio.

También se han tenido en cuenta las recomendaciones de la Comisión Europea de 30 de mayo de 2001 sobre información y contingencias medioambientales (BOICAC 46) y la Disposición adicional 14 de la Ley 44/2002 de 22 de noviembre de Medidas de Reforma del Sistema Financiero (BOE 23/11/2002).



NOTA 1.- NATURALEZA Y ACTIVIDAD DE LA COMPAÑÍA

COMPANYIA D'AIGÜES DE SABADELL, SA, fue fundada el 22 de julio de 1949 con el objeto social de llevar la gestión y la explotación del servicio de abastecimiento de agua potable a poblaciones y en especial a la ciudad de Sabadell. Para cumplir esta finalidad el Ayuntamiento de Sabadell (de ahora en adelante, el Ayuntamiento) le otorgó el servicio en régimen de monopolio por un plazo de noventa y nueve años, que acaba el 31 de julio de 2048. Al extinguirse el plazo concedido de la explotación, revertirán en el Ayuntamiento los derechos, concesiones e instalaciones de agua de la ciudad de Sabadell, sea cual sea su valor en aquella fecha, en pago de la cuota de capital correspondiente a las acciones representativas de su aportación.

Asimismo, el objeto social de la Companyia prevé el desarrollo de todas las actividades relacionadas con el ciclo integral del agua fuera del ámbito de la ciudad de Sabadell, tanto directamente como a través de las participaciones en otras sociedades.

COMPANYIA D'AIGÜES DE SABADELL, SA, se rige por sus Estatutos Sociales y se halla sujeta a las disposiciones generales de las sociedades anónimas.

Además, en cuanto a Sabadell, también se rige por las Bases de Explotación de este municipio.

La totalidad de las acciones de la Companyia están representadas por anotaciones en cuenta y cotizan en el Primer Mercado de la Bolsa de Valores de Barcelona.

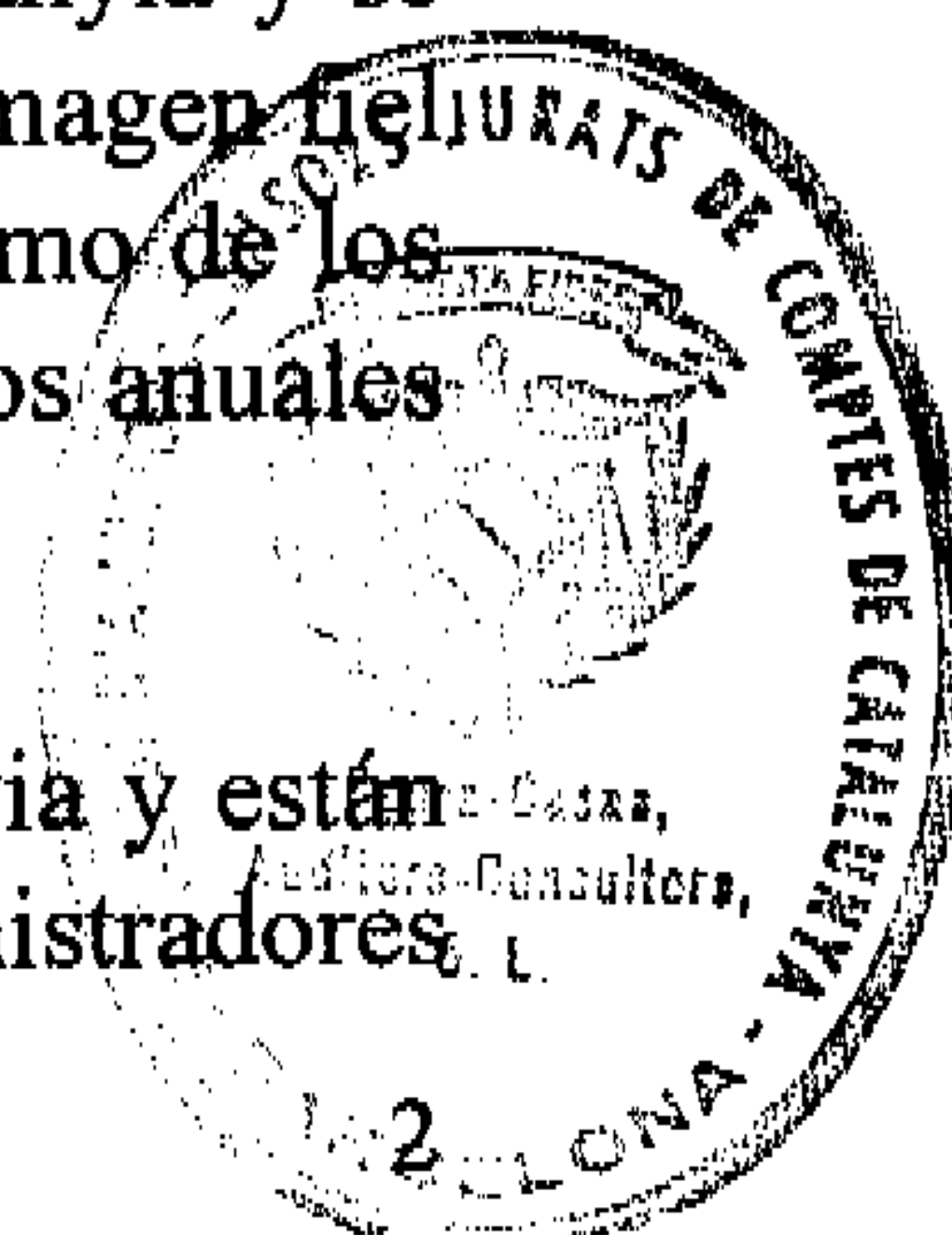
COMPANYIA D'AIGÜES DE SABADELL, SA, ha obtenido la certificación del Sistema de Calidad UNE-EN-ISO 9002:94 para la Gestión de Servicios de Distribución de agua potable y Gestión de Estaciones Depuradoras de Aguas Residuales, con el certificado número CS/00/053. Esta certificación ha sido ratificada en diciembre de 2002 y 2001 con la correspondiente auditoria de seguimiento.

NOTA 2.- BASES DE PRESENTACIÓN, PRINCIPIOS CONTABLES Y DE CONSOLIDACIÓN DE LAS CUENTAS ANUALES

a) Imagen Fiel

Los Balances de Situación y Cuentas de Pérdidas y Ganancias adjuntos que componen estas cuentas anuales han sido obtenidos a partir de los registros contables de la Companyia y se presentan de acuerdo con el Plan General de Contabilidad de forma que reflejen la imagen fiel del patrimonio, de la situación financiera a 31 de diciembre de 2002 y 2001, así como de los resultados y de los recursos obtenidos y aplicados por la Companyia en los ejercicios anuales terminados en esta fecha.

Estas cuentas anuales han sido formuladas por los Administradores de la Companyia y están pendientes de la aprobación de la Junta General Ordinaria de Accionistas. Los administradores



confían que serán aprobadas sin modificaciones. Las cuentas correspondientes al ejercicio 2001 fueron aprobadas por la Junta General de Accionistas el 29 de abril de 2002.

b) Principios Contables

Se han adoptado todos los principios contables generalmente aceptados (ver nota 4) y que especifica la legislación vigente. No existe ningún principio contable obligatorio que, siendo significativo su efecto en las cuentas anuales, se haya dejado de aplicar.

c) Comparación de la información

La Sociedad presenta el Balance de Situación y la Cuenta de Pérdidas y Ganancias para los ejercicios 2002 y 2001 de acuerdo con la estructura fijada en el Plan General de Contabilidad y en las Normas de adaptación para empresas del sector de abastecimiento y saneamiento de agua (ver introducción), de manera que resulten comparables entre si.


De acuerdo a lo que se explica en la Nota 12 en el ejercicio 2002 ha sido considerado como deuda a largo plazo el importe de 3.151.944,60 euros que hasta el 2001 se consideraba a corto plazo. Motivado que por la naturaleza del Fondo, su exigibilidad será superior a un año.

d) Consolidación

Las cuentas anuales adjuntas no reflejan las variaciones patrimoniales que resultarían de aplicar criterios de consolidación a las participaciones directas del capital mantenido en las sociedades RIBATALLADA, SA; CASSA AIGÜES I DEPURACIÓ, SL; SABADELL TRACTAMENT TÈRMIC EFICIENT, SA, y BIOMASSA APROFITAMENT ENERGÈTIC, SL. Dichas participaciones figuran registradas a su precio de adquisición actualizado en el epígrafe "Inmovilizado Financiero-Participación en Empresas Grupo" de los balances de situación adjuntos (ver nota 7-a).


COMPANYIA D'AIGÜES DE SABADELL, SA, sociedad dominante del Grupo CASSA, prepara, asimismo, cuentas anuales e informe de gestión consolidados del ejercicio 2001, que serán presentados para su depósito en el Registro Mercantil.

Los estados financieros consolidados del Grupo COMPANYIA D'AIGÜES DE SABADELL incluyen, COMPANYIA D'AIGÜES DE SABADELL, SA, RIBATALLADA, SA, CASSA AIGÜES I DEPURACIÓ, SL, SABADELL TRACTAMENT TÈRMIC EFICIENT, SA, AIGÜES DEL PENEDÈS, SL, SERVEDAR, SL, SOCADE INFORMÀTICA, SL, BIOMASSA APROFITAMENT ENERGÈTIC, SL y MOLINS ENERGIA, SL, de los ejercicios 2002 y 2001 se presentan a continuación:




GRUPO COMPANYIA D'AIGÜES DE SABADELL, SA
BALANCES DE SITUACIÓN CONSOLIDADOS A 31 DE DICIEMBRE DE 2002 y 2001
(En Euros)

AÑO	2002	2001
B-INMOVILIZADO	40.054.943,52	32.470.759,49
I-GASTOS DE ESTABLECIMIENTO	521.668,97	363.979,89
II-INMOVILIZACIONES INMATERIALES	7.773.116,85	7.168.988,57
1.Gastos de investigación y desarrollo	99.858,16	99.858,16
2.Concesiones y propiedades de agua	3.520.877,21	3.424.785,27
3.Fondo de comercio	559.089,48	0,00
5.Aplicaciones informaticas	815.451,00	825.160,96
6.Derecho s/activos cedidos	4.727.632,97	4.663.048,21
7.Anticipos	91.845,86	0,00
8.Amortizaciones	-2.041.637,83	-1.843.864,03
III-INMOVILIZACIONES MATERIALES	23.394.660,67	18.360.443,48
1.Terrenos y construcciones	9.112.967,09	8.701.700,91
2.Instalaciones tecnicas y maquinaria	23.931.235,68	21.395.550,54
3.Otras instalaciones, utillate y mobiliario	2.940.207,94	2.672.979,11
4.Anticipos y inmovilizaciones materiales en curso	3.161.356,73	377.819,35
5.Otro inmovilizado	885.993,29	966.963,42
7.Amortizaciones	-16.637.100,06	-15.754.569,85
IV-IMMOBILITZACIONS FINANCERES	8.318.600,27	6.530.450,99
3.Participación en empresas asociadas	1.641.264,11	1.790.631,54
5.Cartera de valores a largo plazo	3.561.775,34	2.953.892,40
6.Otros creditos	1.335.016,21	0,00
7.Depósitos y fianzas constituidos a largo	1.932.793,64	1.858.421,30
8.Provisiones	-152.249,03	-72.494,25
V-ACCIONES PROPIAS A LARGO PLAZO	46.896,76	46.896,76
C-FONDO DE COMERCIO DE CONSOLIDACIÓN	5.358,06	6.488,60
1.De sociedades por integración glogal	519,13	778,89
2.De sociedades por puesta en equivalencia	4.838,93	5.709,91
D-GASTOS A DISTRIBUIR VARIOS EJERCICIOS	24.080,83	0,00
E-ACTIVO CIRCULANTE	13.626.674,16	13.499.161,16
I-ACCIONISTAS POR DESEMBOL. EXIGIDOS	11.268,75	0,00
II-EXISTENCIAS	957.567,59	1.702.932,17
1.Comerciales	103.895,05	104.116,41
2.Primeres materias y otros aprovisionamientos	580.821,67	533.891,59
3.Trabajos en curso	257.292,34	1.056.576,44
6.Anticipos a proveedores	15.558,53	8.347,73
III-DEUDORES	9.401.298,84	7.371.546,52
1.Clientes por ventas y prestaciones de servicios	8.050.617,87	6.428.483,16
3.Emresas asociadas, deudoras	160.285,05	41.213,08
4.Deudores diversos	873.236,88	94.992,70
5.Personal	13.424,10	10.581,12
6.Administraciones Públicas	496.522,31	949.921,35
7.Provisiones	-192.787,37	-153.644,89
IV-INVERSIONES FINANCIERAS TEMPORALES	2.801.386,45	3.901.335,54
4.Créditos a empresas asociadas	928.579,90	651.743,90
5.Cartera de valores a corto	1.871.064,93	3.245.414,24
6.Otros créditos	0,00	2.435,78
7.Depósitos y fianzas a corto	1.741,62	1.741,62
VI-TESORERIA	392.816,02	507.832,89
VII-AJUSTES POR PERIODIFICACIÓN	62.336,51	15.514,04



GRUPO COMPANYIA D'AIGÜES DE SABADELL, SA
BALANCES DE SITUACIÓN CONSOLIDADOS A 31 DE DICIEMBRE DE 2002 y 2001
 (En Euros)


	2002	2001
A-FONDOS PROPIOS	19.876.056,25	19.316.515,77
I-CAPITAL SUSCRITO	7.551.492,88	7.551.492,88
II-PRIMA DE EMISIÓN DE ACCIONES	896.244,28	896.244,28
IV-RESERVAS DE LA SOCIEDAD DOMINANTE	7.492.665,63	7.127.515,99
1. Reservas no distribuibles	1.557.225,75	1.557.225,75
1.1.Reserva legal CASSA	1.510.328,99	1.510.328,99
1.2.Reserva por acciones propias CASSA	46.896,76	46.896,76
2. Reservas distribuibles	5.935.439,88	5.570.290,24
2.1.Otras reservas de CASSA	5.520.573,72	5.155.424,08
2.2.Reservas generadas en 1ª consolidación (Ribatallada, S.A)	414.866,16	414.866,16
V-RESERVAS EN SOCIEDADES CONSOLIDABLES	2.924.634,97	2.752.539,95
1. Ribatallada, SA	3.091.125,17	2.780.395,08
2. Cassa Aigües i Depuració, S L	-115.237,18	-48.557,40
3. Sabadell Tractament Tèrmic Eficient, SA	-113.741,07	-30.571,63
4. Servedar, SL	86.846,53	78.384,47
5. Socade Informàtica, SL	4.477,54	-1.913,78
6. Biomassa Aprofitament Energètic, SL	-29.614,71	-26.235,03
7. Molins Energia, SL	778,69	1.038,24
VI-RESERVAS EN SOCIEDADES PUESTA EN EQUIVALENCIA	-18.703,70	565,85
1. Sinia XXI	3.110,72	565,85
2. Aguas de Ponta Preta	-19.241,85	0,00
3. Aguas de Costa de Antigua	-2.572,57	0,00
VIII-PERDIDAS Y GANANCIAS CONSOLIDADAS DE LA SOCIEDAD DOMINANTE	1.356.409,07	1.314.843,70
1.Resultado consolidado del ejercicio	1.267.051,51	1.208.060,95
2.Resultado del ejercicio de los socios minoritarios	89.357,56	106.782,75
IX-DIVIDENDO A CUENTA	-326.686,88	-326.686,88
B-SOCIOS EXTERNOS - INTERESES MINORITARIOS	131.388,77	178.646,27
1.Intereses minoritarios	131.388,77	178.646,27
D-INGRESOS A DISTRIBUIR DIVERSOS EJERCICIOS	2.865.486,66	2.786.061,43
1.Subvenciones de capital	2.865.486,66	2.786.061,43
E-PROVISIONES PARA RIESGOS Y GASTOS	4.795.409,51	4.715.023,39
1.Provisión para pensiones y obligaciones similares	0,00	202.661,73
3.Fondo de reversión	4.572.604,10	4.398.957,74
4.Otras provisiones	222.805,41	113.403,92
F-ACREEDORES A LARGO PLAZO	9.432.436,48	3.144.397,56
II-DEUDAS A LARGO CON ENTIDADES DE CRÉDITO	5.632.135,27	2.575.817,68
IV-OTROS ACREEDORES	3.266.351,21	88.579,88
2.Otras deudas	3.192.366,59	0,00
3.Fianzas y depositos recibidos a largo plazo	73.984,62	88.579,88
V-DESEMBOLSOS PENDIENTES SOBRE ACCIONES	533.950,00	480.000,00
2. Empresas asociadas	533.950,00	480.000,00
G-ACREEDORES A CORTO PLAZO	16.610.278,90	15.835.764,83
II- DEUDAS CON ENTIDADES DE CREDITO	6.874.672,43	4.457.543,75
1.Prestamos y otras deudas	6.874.672,43	4.457.543,75
IV- ACREEDORES COMERCIALES	4.766.110,95	5.061.333,73
1.Anticipos de clientes	321.581,08	1.605.778,03
2.Compras o prestaciones de servicios	3.608.341,97	2.834.588,42
3.Deudas por efectos a pagar	836.187,90	620.967,28
V-OTRAS DEUDAS NO COMERCIALES	4.969.495,52	6.281.117,44
1.Administraciones Públicas	3.219.709,63	2.765.671,82
3.Otras deudas	1.372.632,92	3.242.907,88
4.Remuneraciones pendientes	307.338,10	223.392,51
5.Fianzas y depositos recibidos	69.814,87	49.745,23
VII-AJUSTES POR PERIODIFICACION	0,00	31.769,91



GRUPO COMPANYIA D'AIGÜES DE SABADELL, SA
CUENTAS DE PERDIDAS Y GANANCIAS CONSOLIDADAS A 31 DE DICIEMBRE DE 2002 Y 2001
 (En Euros)

A) GASTOS

GASTOS DE EXPLOTACIÓN	24.414.484,22	21.048.723,64
1.Reducción existencias de trabajos en curso	21.042,27	445.130,31
2.Aprovisionamientos	11.540.030,50	9.738.045,07
a) Consumo de primeras materias	4.371.551,72	3.993.029,37
b) Consumo de materiales	3.077.414,01	2.252.310,75
c) Consumos de otros aprovisionamientos	381.820,71	351.337,25
d) Otros gastos externos	3.709.244,06	3.141.367,70
3.Personal	6.375.138,62	5.533.777,54
a) Sueldos, salarios y asimilados	4.628.898,04	3.978.554,75
b) Cargas sociales	1.746.240,58	1.555.222,79
4.Dotación para amortizaciones	1.812.950,31	1.503.618,05
5.Variación de provisiones de trafico	55.778,55	35.730,61
b) Variación de provisiones de insolvencias	55.778,55	35.730,61
6.Otros gastos de explotación	4.609.543,97	3.792.422,06
a) Servicios exteriores	3.989.913,17	3.232.133,33
b) Tributos	293.409,89	284.726,63
c) Otros gastos de gestión corriente	152.574,55	109.543,88
d) Dotación al fondo de reversión	173.646,36	166.018,22
I-RESULTADO DE EXPLOTACIÓN	2.129.612,10	1.564.176,53
GASTOS FINANCIEROS	662.398,72	234.725,81
7.Gastos financieros	564.682,80	252.838,01
c) Por deudas con terceros y gastos asimilados	363.224,13	216.407,26
d) Resultados negativos de inversiones financieras	45.268,06	17.030,90
e) Resultados negativos de sociedades puestas en equivalencia	156.190,61	19.399,85
8.Variación de provisiones de inversiones financieras	97.715,92	-18.112,20
II-RESULTADO FINANCIERO	-358.213,42	218.980,65
III-RESULTADO ACTIVIDAD ORDINARIA	1.771.398,68	1.783.157,18
GASTOS EXTRAORDINARIOS	300.415,68	189.478,07
10.Variación prov.im.financiero/emp.asociadas	0,00	0,00
11.Perdidas procedentes del inmovilizado material	3.994,32	16.648,92
13.Gastos extraordinarios	139.015,43	52.091,23
14.Gastos y pérdidas de otros ejercicios	157.405,93	120.737,92
IV-RESULTADO EXTRAORDINARIO	198.266,01	-46.931,53
V-RESULTADO ANTES DE IMPUESTOS	1.969.664,69	1.736.225,65
IMPUESTO SOBRE SOCIEDADES	-702.613,18	-528.164,70
15.Impuesto sociedades	-702.613,18	-528.164,70
VI-RESULTADO CONSOLIDADO DE LOS SOCIOS MAYORITARIOS	1.267.051,51	1.208.060,95
RESULTADO DEL EJERCICIO DE LOS SOCIOS MINORITARIOS	-89.357,56	-106.782,75
RESULTADO DEL EJERCICIO DE LA SOCIEDAD DOMINANTE	1.356.409,07	1.101.278,20



GRUPO COMPANYIA D'AIGÜES DE SABADELL, SA
CUENTAS DE PERDIDAS Y GANANCIAS CONSOLIDADAS A 31 DE DICIEMBRE DE 2002 Y 2001
 (En Euros)

	2002	2001
B) INGRESOS		
INGRESOS DE EXPLOTACIÓN	26.544.096,32	22.612.900,17
1. Importe neto cifra negocios	23.503.100,56	19.814.236,28
a) Ventas	19.073.926,03	16.753.944,30
b) Prestación de servicios	4.146.543,48	2.793.016,27
c) Ingresos por arrendamientos	282.631,05	267.275,71
2. Aumento existencias trabajos	413.915,88	578.960,45
3. Trabajos para el inmovilizado	2.145.534,35	1.930.819,00
4. Otros ingresos de explotación	481.545,53	288.884,44
a) Ingresos accesorios y otros gestión corriente	349.445,46	160.257,12
b) Subvenciones	122.975,91	120.783,14
c) Exceso de provisiones de riesgos	9.124,16	7.844,18
INGRESOS FINANCIEROS	304.185,30	453.706,46
5. Ingresos de participaciones en capital	157.733,45	171.970,94
6. Ingresos de otros valores negociables	20.729,01	23.442,29
7. Otros ingresos financieros	125.722,84	258.293,23
INGRESOS EXTRAORDINARIOS	498.681,69	142.546,54
9. Beneficios provenientes del inmovilizado	287.030,66	85.849,70
11. Subvenciones capital transf. a resultado ejerc.	27.679,74	15.764,04
12. Ingresos extraordinarios	30.101,25	14.371,22
13. Ingresos y beneficios de otros ejercicios	153.870,04	26.561,58



NOTA 3.- DISTRIBUCIÓN DE RESULTADOS

La propuesta de distribución del resultado del ejercicio 2002 que presentará el Consejo de Administración para su aprobación a la Junta General de Accionistas es la siguiente:

RESULTADO DISPONIBLE	Euros
Pérdidas y Ganancias	1.098.546,46
Total	1.098.546,46

DISTRIBUCIÓN

A Reserva Legal	0
A Reserva Voluntaria	300.676,58
A Dividendos	797.869,88
Total	1.098.546,46

El Consejo de Administración de COMPANYIA D'AIGÜES DE SABADELL, SA, en fecha 19 de diciembre de 2002, tomó el acuerdo de repartir una cantidad a cuenta del dividendo del ejercicio 2002 de 326.686,88 euros, pagadas a partir del 7 de enero de 2003.

El estado contable provisional a 30 de noviembre de 2002, formulado de acuerdo con el artículo 216 del Texto Refundido de la Ley de Sociedades Anónimas, que pone de manifiesto la existencia de liquidez suficiente para la distribución de la referida cantidad a cuenta, fue el siguiente:



	Euros
Resultado a 30 de noviembre de 2002, antes de impuestos	1.557.502,98
Total Resultado disponible	1.557.502,98
Menos:	
• Provisión para el Impuesto sobre Sociedades	(541.922,31)
• Dotación a la Reserva legal	0,00
Beneficio Disponible	1.015.580,67
La situación del disponible a 30 de noviembre de 2002 era la siguiente:	
Caja y bancos	561.256,95
Disponible a 30-11-2002	561.256,95

En una evaluación del neto patrimonial de COMPANYIA D'AIGÜES DE SABADELL, SA, a 31 de diciembre de 2002, sería necesario deducir el importe de 326.686,88 euros, cantidad acordada a cuenta del dividendo (ver nota 9).



NOTA 4.- NORMAS DE VALORACIÓN

Los principios de contabilidad y las normas de valoración más significativos utilizados por la Companyia en la elaboración de sus cuentas anuales para los ejercicios 2002 y 2001, de acuerdo con los establecidos por el Plan General de Contabilidad, han sido los siguientes:

a) Gastos de Establecimiento

Los gastos de establecimiento incluyen los gastos de notario, anuncios oficiales, servicios profesionales y otros. También se incluyen como gastos de establecimiento los gastos de licitación incurridos por las sociedades, los cuales se amortizan a partir de la adjudicación de los concursos. La amortización de los gastos de establecimiento se hace linealmente en cinco años. La dotación por amortización de los gastos de establecimiento en los ejercicios 2002 y 2001 ha sido de 4.128,62 y 19.360,16 euros respectivamente.

b) Inmovilizado Inmaterial

El criterio de valoración del Inmovilizado Inmaterial, en concepto de programas informáticos, gastos de investigación y desarrollo, el derecho de uso de determinadas instalaciones y gastos de concesiones (ver nota 5), ha sido el del valor de adquisición.


La amortización de los programas informáticos se hace linealmente en 5 años. En cuanto a la cesión del derecho de uso de instalaciones, concesiones y propiedades de agua, éstas se amortizan linealmente en el período que falta hasta la finalización de la concesión. Para los gastos de investigación y desarrollo el período de amortización es de 3 años.

La Companyia no tiene registrada la cesión de uso de los inmovilizados correspondiente a la concesión del municipio de Parets de Vallès, dado que, a la fecha de cierre de las cuentas anuales, no se dispone de la valoración del inventario de instalaciones gestionadas por CASSA.

c) Inmovilizado Material

El criterio de valoración de los elementos del inmovilizado material es el de coste de adquisición o propia realización, debidamente actualizado según leyes de actualización para los bienes adquiridos antes del 31 de diciembre de 1983. Los costes de los trabajos realizados por la empresa para su inmovilizado comprenden los siguientes apartados: sueldos y salarios y seguridad social del personal propio, materiales empleados, facturas de terceros por la realización de los propios inmovilizados, impuestos y tasas.

Los costes de ampliación, modernización o mejoras que representan un aumento de la productividad, capacidad o eficacia, o un alargamiento de la vida útil de los bienes, se capitalizan como un mayor coste de éstos. Los gastos por reparaciones y mantenimiento son registrados en



la cuenta de pérdidas y ganancias del ejercicio en que tienen lugar.

Los bienes y elementos retirados, tanto si se retiran como consecuencia de un proceso de modernización como de cualquier otra causa, se contabilizan dando de baja los saldos que presentan en las correspondientes cuentas de activo y de la amortización acumulada.

La Companyia amortiza los elementos del inmovilizado material según el método lineal, distribuyendo el coste de los activos entre los años de vida útil estimada, de acuerdo con el detalle siguiente:

	Años de vida útil estimada
Construcciones	30 a 50
Red, Maquinaria e Instalaciones técnicas	10 a 34
Elementos de transporte	4 a 10
Herramientas y utensilios	5 a 10
Mobiliario y utillaje	12
Equipos para el proceso de la información	5 a 7

Los cargos en las cuentas de pérdidas y ganancias en concepto de amortización del inmovilizado material son de 893.229,40 y 813.467,92 euros a 31 de diciembre de 2002 y 2001, respectivamente.


El inmovilizado material en curso está contabilizado según los mismos criterios y comprende aquellas instalaciones que no han entrado en funcionamiento a la fecha de cierre del ejercicio.

d) Inmovilizado Financiero

La Companyia sigue los siguientes criterios en la contabilización de las inversiones en valores mobiliarios, tanto si se trata de valores de renta fija como variable:

1. Títulos con cotización oficial: A coste (regularizado, si procede, de acuerdo con la Ley de presupuestos de 1983) o mercado, el menor. Como valor de mercado se considera la cotización oficial media del último trimestre del ejercicio o la cotización al cierre, la que resulte inferior.

2. Títulos sin cotización oficial: A coste (regularizado, si procede, de acuerdo con la Ley de presupuestos de 1983), minorado, si procede, por las necesarias provisiones por depreciación por el exceso del coste sobre su valor razonable al cierre del ejercicio, calculado como el Valor Teórico Contable según los últimos estados financieros disponibles.



3. Participaciones en Fondos de Inversión Mobiliaria: A coste de adquisición, minorado, si procede, por las necesarias provisiones por depreciación.

Las diferencias entre el coste y el valor de mercado o el valor razonable al cierre del ejercicio se registran en la cuenta Provisiones para el Inmovilizado Financiero. COMPANYIA D'AIGÜES DE SABADELL, SA, ha tenido que dotar en concepto de fluctuación de valores en el ejercicio 2002 un importe de 27.514,45 euros. En el ejercicio 2001 se produjo una minoración de Dotación de 43.262,20 euros, debido a la recuperación de valor de las dotacions ya efectuadas.

4. Fianzas y Depósitos constituidos a Largo Plazo: La Companyia tiene contabilizado la constitución de un fondo para inversiones de 901.518,16 euros por la concesión de Parets del Vallès y otro de 971.320,91 euros por la concesión de Palau-solità i Plegamans. Estos fondos se irán actualizando en función del IPC y serán devueltos por el Ayuntamiento al término de la concesión.

5. Participación empresas del Grupo: A coste de adquisición. En el caso que la sociedad participada tenga pérdidas, la participación se minorará mediante las provisiones por depreciación del valor neto contable según los últimos estados financieros cerrados disponibles de la participada.

e) Existencias

Las existencias, que comprenden básicamente materiales para la realización de trabajos para el propio inmovilizado, están valoradas al precio medio ponderado, que no difiere significativamente de su valor de mercado.

f) Provisión por Insolvencias


COMPANYIA D'AIGÜES DE SABADELL, SA, dota la correspondiente provisión por insolvencias para todas aquellas cantidades resultantes de abonados dados de baja por falta de pago en el caso de suministro. Para el resto de los casos, adopta el criterio fiscal para dotar la insolvencia. Las dotaciones por este concepto en los ejercicios 2002 y 2001 han sido de 29.499,49 y 30.809,45 euros, respectivamente.

g) Acciones propias

La valoración de las acciones propias de COMPANYIA D'AIGÜES DE SABADELL, SA, se ha efectuado a precio de adquisición.

h) Inversiones Financieras Temporales

Los Fondos Públicos, Bonos y Obligaciones del Estado, Letras del Tesoro y otras inversiones en renta fija se valoran por el importe de reembolso, minorado por los intereses pendientes de devengo al cierre del ejercicio, que se registran en la cuenta de Intereses Diferidos.



Estas inversiones se realizan a tipo de interés de mercado y, dado su corto plazo de realización, no se hace necesario aplicar ninguna corrección valorativa por depreciación.

i) Ingresos a distribuir en varios ejercicios

Están contabilizadas en este capítulo las cantidades recibidas de terceros para la instalación de inmovilizado en varias zonas de nueva urbanización.

El criterio de imputación anual a resultados está en función de la amortización del activo material correspondiente.

j) Premios y complementos por jubilación

De acuerdo con lo que se establece en los convenios colectivos de COMPANYIA D'AIGÜES DE SABADELL, SA, en vigor a 31 de diciembre de 2001 y a 31 de diciembre de 2002, ésta pagará un premio a los trabajadores que se jubilen estando de alta en la Companyia y queda obligada a complementar sus prestaciones por jubilación de la Seguridad Social de estos trabajadores hasta un importe anual fijo.


En base a un estudio actuarial independiente, CASSA ha dotado la totalidad del pasivo actuarial devengado correspondiente a las pensiones causadas (personal pasivo) a 31 de diciembre de 2001. (Ver nota 11-a).

Para las pensiones no causadas (personal activo), la disposición transitoria 4ª del Real Decreto 1643/90, por el que se aprobó el nuevo Plan General Contable, establece que las empresas que tengan déficit entre los compromisos y riesgos totales acreditados por pensiones, tendrán que dotar sistemáticamente las pensiones correspondientes hasta completar este déficit durante quince años, contados a partir del 1990. Siguiendo esta normativa, CASSA ha dotado esta provisión con cargo al resultado de los ejercicios 1993 a 2001. Las prestaciones pagadas a empleados jubilados se han registrado con cargo al fondo constituido.

El Real Decreto 1588/99 establecía la obligatoriedad de externalizar antes del 11 de noviembre de 2002 todos aquellos compromisos por pensiones, premios de jubilación y seguros de vida recogidos en el convenio colectivo.

En este sentido, se firmó un contrato con BBVA SEGUROS, SA que garantizará, tal y como recoge la ley, las prestaciones futuras con el personal de acuerdo a las condiciones establecidas en cada convenio colectivo.

Después de un estudio actuarial de la plantilla tanto del personal activo como del pasivo actual en fecha 30 de junio de 2002, el importe externalizado de estas prestaciones, ha sido dotado a cargo de la provisión constituida hasta 31 de diciembre de 2001, registrando las diferencias como resultado extraordinario. Posteriormente, cada año estos importes se habrán de regularizar de acuerdo a las plantillas con el fin de abonar las primas correspondientes al BBVA SEGUROS, SA, que garantizaran el pago de las prestaciones. Con este contrato quien asume el pago de estas pensiones será la Entidad Aseguradora tal y como se informó en su momento a todos los



trabajadores de GRUPO. La cuota correspondiente a la prima del año 2002 ha sido registrada con cargo a gastos del ejercicio. (Ver Nota 11a).

k) Otras provisiones para riesgos y gastos

La cantidad que figura en el capítulo de provisiones para riesgos y gastos corresponde al importe estimado para hacer frente a responsabilidades probables o ciertas, ocasionadas por litigios en curso y por indemnizaciones u obligaciones pendientes de cuantía indeterminada, avales u otras garantías similares a cargo de la Companyia. Su dotación se efectúa al inicio de la responsabilidad o de la obligación que determina la indemnización o pago. Una vez resuelta la contingencia, se procede al pago con cargo a esta provisión y la diferencia se destina a "Ingresos de explotación y provisiones no aplicadas a su finalidad".

i) Indemnizaciones por despido

De acuerdo con la reglamentación de trabajo vigente, la Companyia está obligada al pago de indemnizaciones a los empleados con quienes, bajo ciertas condiciones, rescinda las relaciones laborales.

Dado que no se espera que, en circunstancias normales, puedan tener lugar despidos en el futuro y estimando en último caso las cantidades a pagar por los citados despidos, el pasivo devengado en concepto de indemnizaciones no es importante. Por consiguiente, no se ha registrado ninguna provisión por este concepto en los balances de situación adjuntos.

m) Deudas


Las deudas se contabilizan por su valor nominal, clasificadas en deudas a corto o largo plazo en función de su vencimiento. Si el vencimiento es inferior a un año a partir de la fecha del balance, se considera como a corto plazo y, si es superior, a largo plazo.

n) Impuesto sobre beneficios

El gasto por el Impuesto sobre Sociedades del ejercicio se calcula en función del resultado económico antes de impuestos, aumentado o disminuido, según proceda, por las diferencias permanentes y temporales con el resultado fiscal, entendiendo éste como la base imponible del citado impuesto, y disminuido por las bonificaciones y deducciones en la cuota, excluidas las retenciones y los pagos a cuenta.

o) Reversión del inmovilizado

De acuerdo con las Bases de Explotación de COMPANYIA D'AIGÜES DE SABADELL, SA, cuando expire el período de concesión, el 1 de agosto de 2048, revertirán al Ayuntamiento de Sabadell, de forma inmediata, y gratuita y de pleno derecho, todas las instalaciones de conducción de agua, concesiones, red de distribución interior, depósitos, estaciones de elevación o reparto, y otros elementos de la Companyia relativos a la prestación del servicio de proveimiento de agua a la ciudad de Sabadell, tanto los que fueron aportados en el momento en que fue constituida y subsistan, como los constituidos o instalados en años posteriores.



De conformidad con el artículo 31 de los Estatutos Sociales, la undécima Base de Explotación de COMPANYIA D'AIGÜES DE SABADELL, SA, y el artículo 60 del Reglamento del Impuesto sobre Sociedades, la Companyia dota anualmente un Fondo de Reversión (ver nota 11-b) con un importe calculado de forma lineal, de manera que, cuando se haga efectiva en el año 2048 la reversión de los bienes del inmovilizado material y de los derechos y concesiones del inmovilizado inmaterial afectos a la explotación del servicio de proveimiento de agua potable en el término municipal de Sabadell, sea posible recuperarlos de forma plena sin ninguna pérdida para los accionistas poseedores de las acciones de la clase B.

No obstante, el artículo 35 de los Estatutos Sociales y la undécima de las Bases de Explotación especifican que, para la reversión de todas aquellas instalaciones y elementos que representen para la Companyia inversión del capital propio o de terceros, mediante crédito, en los últimos 25 años anteriores a la finalización de sus actividades, será preciso el acuerdo previo a la inversión entre COMPANYIA D'AIGÜES DE SABADELL, SA, y el municipio, acuerdo en el que se fijarán las escalas de amortización y el valor de rescate o de reversión al Ayuntamiento.

La formula para el cálculo de la dotación anual del Fondo de Reversión es la siguiente:

- (+) Valor bruto de los activos sustituibles antes de amortizaciones económicas.
- (+) Valor bruto de los activos no sustituibles antes de amortizaciones económicas.
- (-) Fondo de amortización económica de los activos no sustituibles, acumulado hasta el ejercicio corriente, es decir, incluyendo la dotación del propio ejercicio.
- (-) Fondo de reversión acumulado hasta el ejercicio precedente.
- (-) Valor teórico contable de las acciones clase A, o valor nominal de dichas acciones si fuese superior.


Número de años que restan en cada momento hasta el término de la sociedad (reversión)

Se entiende por activos sustituibles aquellos bienes sujetos al régimen de reversión al Ayuntamiento cuya vida útil estimada sea, en el momento de su adquisición, inferior al período que reste hasta el término de la Companyia.

Se entiende por activos no sustituibles aquellos bienes sujetos al régimen de reversión al Ayuntamiento cuya vida útil estimada sea, en el momento de su adquisición, igual o superior al período que reste hasta el término de la Companyia.

Este Fondo de Reversión se materializa en acciones de RIBATALLADA, SA (ver nota 7)

El Fondo de Reversión fue actualizado amparado bajo la Actualización de Valores prevista por la Ley de Presupuestos 1983 (RD 382/84).



p) Ingresos y gastos

Los ingresos y los gastos se contabilizan en el momento en que son devengados y no cuando se produce la corriente monetaria o financiera que se deriva de ellos.

De todas formas, siguiendo el principio de prudencia, únicamente se contabilizan los beneficios realizados al cierre de ejercicio, mientras que los riesgos y las pérdidas previsibles, cuando son eventuales, se contabilizan en el momento de ser conocidos.

q) Ingresos por venta de agua

COMPANYIA D'AIGÜES DE SABADELL, SA, sigue el criterio de registrar como ventas del ejercicio el total de los suministros leídos durante este período, una parte de los cuales restan pendientes de facturar (ver nota 8). Diariamente se realizan las lecturas de acuerdo con unos turnos establecidos. Generalmente, estas lecturas se efectúan a cada abonado con una periodicidad trimestral.

A 31 de diciembre de 2002 y a 31 de diciembre de 2001 el volumen de agua pendiente de lectura ha sido periodificado dentro de los ingresos a esta fecha.

r) Impuestos locales

En todos los municipios en los cuales efectúa suministro de agua, satisface la tasa de ocupación del subsuelo, en base al 1,5 % de la facturación de agua en los respectivos términos municipales. Asimismo, satisface el resto de arbitrios, tasas e impuestos existentes en cada uno de ellos.


s) Resultados extraordinarios

Con cargo a "Variación de provisiones de inversiones financieras de empresas del grupo", la Companyia ha registrado la depreciación de la participación calculada en función del valor neto contable a la fecha de cierre y según los últimos estados financieros disponibles, de las sociedades participadas.

Con cargo a gastos extraordinarios, se han registrado los gastos de licitación de aquellas actuaciones que no han sido concedidas al grupo CASSA.

t) Canon anual de concesión

Con motivo de las concesiones en diferentes municipios, la Companyia satisface cánones anuales en función de los metros cúbicos facturados y cobrados. El importe devengado a 31 de diciembre de 2002 y 2001 es de 402.588,69 y 409.341,97 euros respectivamente.




NOTA 5.- INMOVILIZADO INMATERIAL

Los movimientos que han sufrido durante los ejercicios 2002 y 2001 las diferentes cuentas del inmovilizado inmaterial y sus correspondientes amortizaciones acumuladas han sido las siguientes

	VALOR BRUTO				AMORTIZACIONES				VALOR NETO a 31/12/02	
	Coste a 01/01/02	Aumentos	Traspos	Deducciones	Coste a 31/12/02	Acumulada 01/01/02	Dotaciones	raspaso		Deducciones
2002										
INMOVILIZADO INMATERIAL										
1. Gastos de investigación y desarrollo	99.858,16			(37.863,76)	99.858,16	88.638,31	2.764,68		91.402,99	8.455,17
2. Concesiones y propiedades de agua	3.410.657,04	396,00			3.373.189,28	188.082,35	72.417,22	2.421,05	262.920,62	3.110.268,66
5. Aplicaciones informáticas	778.228,53	86.215,56	17.135,93	(137.046,14)	744.533,88	561.695,26	88.379,25	(156.200,70)	493.873,81	250.660,07
6. Derechos sobre activos cedidos	1.433.990,85				1.433.990,85	185.319,67	26.793,84		212.113,51	1.221.877,34
7. Anticipos		91.845,86			91.845,86					91.845,86
	5.722.734,58	178.457,42	17.135,93	(174.909,90)	5.743.418,03	1.023.735,59	190.354,99	(153.779,65)	1.060.310,93	4.683.107,10
2001										
INMOVILIZADO INMATERIAL										
1. Gastos de investigación y desarrollo	99.858,16				99.858,16	86.265,27	2.373,04		88.638,31	11.219,85
2. Concesiones y propiedades de agua	3.372.793,27	37.863,77			3.410.657,04	112.683,89	75.398,46		188.082,35	3.222.574,69
5. Aplicaciones informáticas	688.597,98	89.029,78	600,77		778.228,53	496.897,73	64.777,50	20,03	561.695,26	216.533,27
6. Derechos sobre activos cedidos	1.433.990,85				1.433.990,85	158.526,28	26.793,39		185.319,67	1.248.671,18
7. Anticipos		5.595.240,26	126.893,55	600,77	5.722.734,58	854.373,17	168.342,39	20,03	1.023.735,59	4.698.998,99

El detalle de Inmovilizado Inmaterial Reversible, es el siguiente (en euros) :


AÑO	31/12/02		31/12/01	
	Valor de Coste	Amortización Acumulada	Valor de Coste	Amortización Acumulada
INMOVILIZADO INMATERIAL REVERTIBLE				
1. Gastos de investigación y desarrollo	86.034,88	86.034,88	86.034,88	86.034,88
2. Concesiones y propiedades de agua	26.541,25	6.646,13	26.145,23	5.295,77
5. Aplicaciones informáticas	725.251,22	475.374,61	747.865,63	541.067,83
	837.827,35	568.055,62	860.045,74	632.398,48
		269.771,73		227.647,26
		Valor Neto		Valor Neto
		19.895,12		20.849,46
		249.876,61		206.797,80



NOTA 6.- INMOVILIZADO MATERIAL.

Los movimientos que han sufrido durante los ejercicios 2002 y 2001 las diferentes cuentas del inmovilizado material y sus correspondientes amortizaciones acumuladas, han sido los siguientes:

	2002					2001					
	VALOR BRUTO		VALOR NETO		VALOR NETO a 31/12/02	VALOR BRUTO		VALOR NETO		VALOR NETO a 31/12/01	
	Coste a 01/01/02	Aumentos	Traspasos	Deducciones		Coste a 31/12/02	Acumulada 01/01/02	Dotaciones	Traspasos		Deducciones
1. Terrenos y construcciones	4.214.697,92	132.696,74			4.347.394,66	1.435.519,48	82.569,19			1.518.088,67	2.829.305,99
a. Terrenos y bienes naturales	790.183,95	1.157,80			791.341,75						791.341,75
b. Construcciones	3.424.513,97	131.538,94			3.556.052,91	1.435.519,48	82.569,19			1.518.088,67	2.037.964,24
2. Instalaciones técnicas y maquinaria	16.629.278,57	1.569.994,67	3.289,55	(242.950,09)	17.959.613,70	10.885.727,48	560.859,39	(188.485,08)		11.258.121,79	6.701.491,91
a. Red distribución, instalaciones conducción	14.906.323,12	1.471.318,55	3.289,55	(242.950,09)	16.137.981,13	9.700.177,67	482.325,13	(188.485,08)		9.994.037,72	6.143.943,41
b. Instalaciones técnicas	1.563.983,09	86.505,12			1.650.488,21	1.077.094,25	61.813,41			1.138.907,66	511.580,55
c. Maquinaria	158.973,36	12.171,00			171.144,36	108.455,56	16.720,85			125.176,41	45.967,95
3. Otras instalaciones, utillaje y mobiliario	2.535.541,50	249.830,03		(97.617,32)	2.687.754,21	1.812.649,04	171.344,51	(178.460,89)		1.605.532,66	1.082.221,55
4. Anticipos y inmovilizaciones materiales en curso	363.525,16	1.897.516,78	(60.973,37)	(9.292,84)	2.190.775,73	676.624,78	78.456,31	(128.287,58)		626.793,51	2.190.775,73
5. Otras instalaciones mobiliario y enseres	871.336,92	4.120,99	40.547,89	(126.586,40)	789.419,40	14.610.520,78	893.229,40	(495.213,55)		15.808.538,63	162.625,89
	24.614.381,07	3.854.159,21	(17.135,93)	(476.446,55)	27.974.957,70	14.610.520,78	893.229,40	(495.213,55)		15.808.538,63	12.968.421,07
1. Terrenos y construcciones	4.175.715,03	38.982,89			4.214.697,92	1.350.205,51	85.313,97			1.435.519,48	2.779.178,44
a. Terrenos y bienes naturales	773.126,93	17.057,02			790.183,95						790.183,95
b. Construcciones	3.402.588,10	21.925,87			3.424.513,97	1.350.205,51	85.313,97			1.435.519,48	1.988.894,49
2. Instalaciones técnicas y maquinaria	15.269.337,37	1.408.354,53		(48.412,33)	16.629.279,57	10.431.575,83	491.426,51	(37.274,86)		10.885.727,48	5.743.552,09
a. Red distribución, instalaciones conducción	13.673.433,96	1.281.301,49		(48.412,33)	14.906.323,12	9.316.902,67	420.549,86	(37.274,86)		9.700.177,67	5.206.145,45
b. Instalaciones técnicas	1.481.610,60	82.372,29			1.563.983,09	1.019.791,14	57.303,11			1.077.094,25	486.888,84
c. Maquinaria	114.292,61	44.680,75			158.973,36	94.882,02	13.573,54			108.455,56	50.517,80
3. Otras instalaciones, utillaje y mobiliario	2.423.793,44	204.435,40		(92.687,34)	2.535.541,50	1.540.290,72	158.400,07	(86.041,75)		1.612.648,04	922.892,46
4. Anticipos y inmovilizaciones materiales en curso	110.323,60	265.846,65		(12.645,08)	363.525,16	646.478,56	77.568,48	(20,03)		676.624,78	363.525,16
5. Otras instalaciones mobiliario y enseres	872.928,63	54.253,71	(600,77)	(55.244,65)	871.336,92	13.968.550,62	812.709,03	(20,93)	(170.718,84)	14.610.520,78	194.712,14
	22.652.098,07	1.971.873,18	(600,77)	(208.989,41)	24.614.381,07	13.968.550,62	812.709,03	(20,93)	(170.718,84)	14.610.520,78	10.003.888,29




El detalle del inmovilizado material revertible en el municipio de Sabadell, sustituible y no sustituible, es el siguiente (en euros):

AÑO	31/12/02			31/12/01		
	Valor Bruto	Amortización acumulada	Valor Neto	Valor Bruto	Amortización acumulada	Valor Neto
INMOVILIZADO MATERIAL REVERTIBLE						
1.Terenos y construcciones	3.985.879,52	1.398.677,84	2.587.201,68	3.961.416,83	1.328.703,94	2.632.712,89
a.Terenos y bienes naturales	767.550,82		767.550,82	766.393,02		766.393,02
b.Construcciones	3.218.328,70	1.398.677,84	1.819.650,86	3.195.023,81	1.328.703,94	1.866.319,87
2.Instal. tecnicas y maquinaria	15.759.589,33	10.735.421,54	5.024.167,79	15.060.708,33	10.282.654,48	4.778.053,85
a.Red distrib., instal. Conducción	14.254.526,74	9.595.340,28	4.659.186,46	13.595.354,54	9.208.613,27	4.386.741,27
b.Instalaciones tecnicas	1.339.113,68	1.017.734,19	321.379,49	1.311.575,88	967.825,31	343.750,57
c.Maquinaria	165.948,91	122.347,07	43.601,84	153.777,91	106.215,90	47.562,01
3.Otras instal., utillaje y mobiliario	2.581.150,21	1.567.407,60	1.013.742,61	2.433.901,18	1.536.826,97	897.074,21
5.Otro inmovilizado	728.043,59	595.823,30	132.220,29	781.091,08	614.240,74	166.850,34
	23.054.662,65	14.297.330,28	8.757.332,37	22.237.117,42	13.762.426,13	8.474.691,29

Los importes de los elementos totalmente amortizados del inmovilizado material y inmaterial a 31 de diciembre de 2002 y 2001 han sido 9.486.684,67 y 7.693.801,19 euros respectivamente.

Durante el ejercicio 2002 y 2001 COMPANYIA D'AIGÜES DE SABADELL, SA ha adquirido elementos para el inmovilizado material y inmaterial a empresas del Grupo por importe de 6.073,83 y 10.935,56 euros respectivamente.



NOTA 7.- INMOVILIZADO FINANCIERO, INVERSIONES FINANCIERAS TEMPORALES Y TESORERIA


Los movimientos que han sufrido durante los ejercicios 2002 y 2001 las diferentes cuentas del inmovilizado financiero y de las inversiones financieras temporales, han sido los siguientes (en euros).

Inmovilizado financiero

AÑO 2002	Coste a 01/01/02	Aumentos	Deducciones	Coste a 31/12/02
1.Participación en empresas grupo	5.954.038,32	33.175,20		5.987.213,52
2.Créditos a largo empresas grupo	96.161,94	536.364,06		632.526,00
3.Participación en empresas asociadas	1.200.000,00			1.200.000,00
5.Cartera de valores a largo plazo	569.816,91			569.816,91
6.Otro creditos	18.030,37	114.598,35	(24.040,49)	108.588,23
7.Depósitos y fianzas constituidos a largo plazo	1.812.007,72	81.455,19		1.893.462,91
8.Provisiones	(270.995,29)	22.301,34	(501.879,21)	(750.573,16)
	9.379.059,97	788.894,14	(525.919,70)	9.641.034,41
AÑO 2001	Coste a 01/01/01	Aumentos	Deducciones	Coste a 31/12/01
1.Participación en empresas grupo	5.796.315,73	157.722,59		5.954.038,32
2.Créditos a largo empresas grupo	120.202,42		(24.040,48)	96.161,94
3.Participación en empresas asociadas	1.200.000,00			1.200.000,00
5.Cartera de valores a largo plazo	563.755,55	6.061,36		569.816,91
6.Otros creditos	39.065,79	27.045,54	(48.080,96)	18.030,37
7.Depósitos y fianzas constituidos a largo plazo	1.811.827,84	180,30	(0,42)	1.812.007,72
8.Provisiones	(161.102,20)	116.843,13	(226.736,22)	(270.995,29)
	9.379.059,97	307.852,92	(226.057,08)	9.379.059,97

Inversiones financieras temporales

AÑO 2002	Coste a 01/01/01	Aumentos	Deducciones	Coste a 31/12/01
2.Créditos a empresas del grupo	1.518.567,60	1.570.479,25	(836.470,19)	2.252.576,66
4.Créditos a empresas asociadas	651.743,90	276.836,00		928.579,90
5.Cartera de valores a corto plazo	640.976,14		(633.442,90)	7.533,24
a.Cartera de valores a corto plazo	641.733,19		(634.199,95)	7.533,24
b.Intereses diferidos	(757,05)		757,05	
6.Otros créditos	2.435,78		(2.435,78)	
7.Depósitos y fianzas constituidos a corto plazo	48,08			48,08
	2.813.770,50	1.847.315,25	(1.470.148,97)	2.190.937,78
AÑO 2001	Coste a 01/01/01	Aumentos	Deducciones	Coste a 31/12/01
2.Créditos a empresas del grupo	255.878,35	1.849.020,86	(586.331,61)	1.518.567,60
4.Créditos a empresas asociadas		651.743,90		651.743,90
5.Cartera de valores a corto plazo	1.710.391,49	30.836.340,72	(31.905.756,07)	640.976,14
a.Cartera de valores a corto plazo	1.713.450,26	30.837.097,77	(31.908.814,84)	641.733,19
b.Intereses diferidos	(3.058,77)	(757,05)	3.058,77	(757,05)
6.Otros créditos		2.435,78		2.435,78
7.Depósitos y fianzas constituidos a corto plazo	48,08			48,08
	1.966.317,92	33.330.541,26	(32.492.087,68)	2.074.771,50



a) Inmovilizado Financiero

La participación directa de COMPANYIA D'AIGÜES DE SABADELL, SA, en empresas del Grupo y asociadas es la siguiente:

Empresa	2002		2001	
	% Participación	Aportación	% Participación	Aportación
Ribatallada, SA	100 %	4.399.039,71	100 %	4.399.039,71
Cassa Aigües i Depuració, SL	100 %	1.159.532,65	100 %	1.159.532,65
Sabadell Tractament Tèrmic Eficient, SA	60 %	263.243,30	60 %	263.243,30
Biomassa Aprofitament Energètic, SL	80 %	165.397,86	80%	132.222,66
Total Empresas Grupo		5.987.213,52		5.954.038,32
Sinia XXI, SA	20 %	1.200.000,00	20 %	1.200.000,00
Total Empresas Asociadas		1.200.000,00		1.200.000,00
TOTAL		7.187.213,52		7.154.038,32

	Provisiones	Provisiones
Cassa Aigües i Depuració, SL	411.081,77	115.237,18
Sabadell Tractament Tèrmic Eficient, SA	95.039,97	113.741,07
Biomassa Aprofitament Energètic, SL	114.952,84	29.541,11
Sinia XXI, SA	89.508,20	0,00
Provisión inversiones financieras empresas Grupo y asociadas	710.582,78	258.519,36

a.1) Empresas participadas por COMPANYIA D'AIGÜES DE SABADELL, SA**a.1.1) RIBATALLADA, SA**

COMPANYIA D'AIGÜES DE SABADELL, SA, participa en la sociedad RIBATALLADA, SA, con domicilio social en Sabadell, calle Casanovas i Bosch, 54 L. Fue constituida el 14 de agosto de 1968, cuyo objeto social es la realización de inversiones mobiliarias e inmobiliarias y cualquier otro que acuerde la Junta General de Accionistas y es la encargada de la administración de los bienes en que se materializa el Fondo de Reversión de COMPANYIA D'AIGÜES DE SABADELL, SA (ver nota 4-o). El capital de RIBATALLADA, SA, es propiedad íntegra de COMPANYIA D'AIGÜES DE SABADELL, SA. Los datos más relevantes de esta sociedad unipersonal, que no cotiza en bolsa, a 31 de diciembre de 2002, son los siguientes:



	2002	2001
Capital Social:	4.202.312,20 euros	4.202.312,20 euros
Capital Desembolsado:	4.202.312,20 euros	4.202.312,20 euros
Reservas:	3.702.718,84 euros	3.391.988,75 euros
Resultados del ejercicio antes de impuestos:	317.631,51 euros	439.421,42 euros
Ordinarios:	197.823,21 euros	350.410,35 euros
Extraordinarios:	119.808,30 euros	89.011,07 euros
Ingresos totales	633.557,27 euros	680.308,69 euros
Activo total	8.972.200,10 euros	8.245.670,59 euros
Participación en Capital	100%	100%


La participación de CASSA en RIBATALLADA, SA, a 31 de diciembre de 2002, se desglosa en:

	2002	2001
Aportaciones efectuadas a RIBATALLADA, SA	4.045.051,87 €	4.045.051,87 €
Actualización de las acciones de RIBATALLADA, SA según la Ley de Presupuestos de 1983	353.987,84 €	353.987,84 €
	4.399.039,71 €	4.399.039,71 €

A 31 de diciembre de 2002 y de 2001 el capital está totalmente desembolsado.

La materialización del Fondo de Reversión se inició en el año 1956 mediante inversiones en inmuebles y en efectivo depositado en cuentas de ahorro. Por acuerdo de la Junta General de Accionistas de la Companyia, los inmuebles y el efectivo que había consignados en esta cuenta de activo fueron destinados a la creación, el 14 de agosto de 1968, de RIBATALLADA, SA, cuyo objeto social es la realización de inversiones mobiliarias e inmobiliarias.

La política de RIBATALLADA, SA, es de no repartir dividendos, dotando las Reservas Legal y Voluntaria con cargo a los resultados del ejercicio.



En fecha 17 de marzo de 1999 RIBATALLADA, SA, firmó un contrato con su Socio Único COMPANYIA D'AIGÜES DE SABADELL, SA, para la realización de todos los servicios administrativos y contables, así como para la custodia y confección de todas las declaraciones fiscales y la documentación oficial.

a.1.2) SABADELL TRACTAMENT TÈRMIC EFICIENT, SA

COMPANYIA D'AIGÜES DE SABADELL, SA, participa en la sociedad SABADELL TRACTAMENT TÈRMIC EFICIENT, SA (SABADELL TTE, SA), con domicilio social en Sabadell, Estación Depuradora de Aguas Residuales de Sabadell, Granja Sant Pau, s/n y domicilio fiscal en Sabadell calle Concepció, 12-20. Fue constituida en Barcelona en fecha 17 de junio de 1998, cuyo objeto social es:


- Construcción, administración, explotación, operación y mantenimiento de una planta de tratamiento térmico eficiente de fangos en la depuradora de aguas residuales urbanas de Sabadell.

El capital social de SABADELL TRACTAMENT TÈRMIC EFICIENT, SA esta totalmente desembolsado. Las participaciones de los socios son las siguientes:

COMPANYIA D'AIGÜES DE SABADELL, SA	60%
PORT INVERSIONES Y PROYECTOS, SL	20%
SANEJAMENT I ENERGIA, SA	20%

Los datos más relevantes de esta sociedad, que no cotiza en bolsa, a 31 de diciembre de 2002 y 2001, son los siguientes:

	2002	2001
Capital Social:	438.730,00 euros	438.730,00 euros
Capital Desembolsado:	438.730,00 euros	438.730,00 euros
Reservas:	63,88 euros	63,88 euros
Resultados negativos de ejercicios anteriores	(189.623,49) euros	(51.007,77) euros
Resultados del ejercicio antes de impuestos:	47.951,52 euros	(213.254,98) euros
Ordinarios:	49.724,20 euros	(213.205,09) euros
Ingresos totales	1.919.643,98 euros	543.751,93 euros



Activo total	3.738.353,85 euros	4.045.410,43 euros
Participación en Capital	60%	60%

La participación de COMPANYIA D'AIGÜES DE SABADELL, SA, en SABADELL TRACTAMENT TÈRMIC EFICIENT, SA, a 31 de diciembre de 2002 y 2001, es de 263.243,30 euros.

En fecha 16 de marzo de 1999 se firma un contrato de prestación de servicios entre SABADELL TRACTAMENT TÈRMIC EFICIENT, SA, y COMPANYIA D'AIGÜES DE SABADELL, SA, por el cual ésta se hace cargo de las tareas derivadas de la administración de SABADELL TRACTAMENT TÈRMIC EFICIENT, SA.

En fecha 30 de julio de 1999, COMPANYIA D'AIGÜES DE SABADELL, SA, otorga a SABADELL TRACTAMENT TÈRMIC EFICIENT, SA, un crédito participativo con un límite de 120.202,42 euros y el tipo de interés de la Deuda Pública de España a 10 años más 2 puntos y vencimiento el 30 de junio del 2001.

En fecha 30 de julio de 1999, SABADELL TRACTAMENT TÈRMIC EFICIENT, SA, firma el Contrato de Construcción de la Planta de Cogeneración de Energía para Tratamiento Térmico Eficiente de Fangos con COMPANYIA D'AIGÜES DE SABADELL, SA - HIDROWATT UTE.

En fecha 5 de febrero de 2000, COMPANYIA D'AIGÜES DE SABADELL, SA, otorga a SABADELL TRACTAMENT TÈRMIC EFICIENT, SA, un límite de crédito de hasta 60.101,21 euros, durante un período de tres años y con tipo de interés del Euribor a tres meses más 0,75 puntos.


En fecha 24 de abril de 2001 se ha formalizado el Protocolo de recepción provisional de la central de cogeneración de la Edar Sabadell-Riu Sec entre SABADELL TRACTAMENT TÈRMIC EFICIENT, SA y COMPANYIA D'AIGÜES DE SABADELL, SA - HIDROWATT, SA UTE. La entidad inicia su actividad el 24 de abril de 2001, fecha en que comienzan a funcionar las instalaciones. En el mes de octubre de 2001 se tuvo que parar la instalación como consecuencia de que quedó inutilizable un elemento clave de la instalación preexistente de secado de fangos, que quedará restablecido a principios del año 2002.

En fecha 20 de junio de 2002 se firma el protocolo de recepción definitiva de la Planta.

a.1.3) CASSA AIGÜES I DEPURACIÓ, SL

COMPANYIA D'AIGÜES DE SABADELL, SA, participa en la sociedad CASSA AIGÜES I DEPURACIÓ, SL, con domicilio social en Sabadell, calle Concepció, 12-20. Fue constituida el 4 de junio de 1996, cuyo objeto social es:

- Abastecimiento y distribución de agua potable
- Recogida, tratamiento y saneamiento o depuración de aguas residuales



c) Redacción y ejecución de proyectos y todo tipo de trabajos, obras o actividades relacionadas con los anteriores apartados.


El capital de CASSA AIGÜES I DEPURACIÓ, SL, es propiedad íntegra de COMPANYIA D'AIGÜES DE SABADELL, SA. Los datos más relevantes de esta sociedad unipersonal, que no cotiza en bolsa, a 31 de diciembre de 2002 y 2001, son los siguientes:

	2002	2001
Capital Social:	1.159.509,30 euros	1.159.509,30 euros
Capital Desembolsado:	1.159.509,30 euros	1.159.509,30 euros
Reservas:	39,45 euros	39,45 euros
Resultados negativos ejercicios anteriores	(115.253,28) euros	(48.573,50) euros
Resultados del ejercicio antes de impuestos:	(295.867,94) euros	(110.122,10) euros
Ordinarios:	(187.310,59) euros	(196.425,65) euros
Extraordinarios:	(108.557,35) euros	128.912,71 euros
Ingresos totales	4.558.978,21 euros	2.990.029,91 euros
Activo total	10.358.292,31 euros	6.165.798,87 euros
Participación en Capital	100%	100%

La participación de COMPANYIA D'AIGÜES DE SABADELL, SA, a 31 de diciembre de 2002 y 2001, se desglosa en:

	2002	2001
Aportaciones efectuadas por CASSA	120.202,42 €	120.202,42 €
Aportación no dineraria de CASSA por escisión rama actividad	1.039.330,23 €	1.039.330,23 €
	1.159.532,65 €	1.159.532,65 €

CASSA AIGÜES I DEPURACIÓ, SL, con fecha 21 de septiembre de 1998, firmó con la COMPANYIA D'AIGÜES DE SABADELL, SA, un contrato de prestación de servicios para la realización de trabajos de gestión y dirección de obras, servicios auxiliares de ingeniería y



trabajos de colaboración técnica.

En la misma fecha se firmó otro contrato de prestación de servicios entre las dos compañías por el cual la COMPANYIA D'AIGÜES DE SABADELL, SA, se hace cargo de las tareas derivadas de la administración de CASSA AIGÜES I DEPURACIÓ, SL.

En fecha 2 de enero de 2000, se firma un contrato para el suministro de agua en alta de COMPANYIA D'AIGÜES DE SABADELL, SA, a CASSA AIGÜES I DEPURACIÓ, SL, para el municipio de Santa Perpètua de Mogoda, la duración de éste es anual, prorrogable tácitamente de año en año.

En fecha 5 de febrero de 2000, COMPANYIA D'AIGÜES DE SABADELL, SA, concede a CASSA AIGÜES I DEPURACIÓ, SL, un límite de crédito por importe máximo de 60.101,21 euros, por un período de tres años.


En fecha 26 de octubre de 2001 COMPANYIA D'AIGÜES DE SABADELL, SA concedió a CASSA AIGÜES I DEPURACIÓ, SL un límite de crédito por importe máximo de 2.404.048,42 euros, por un período de tres años, y el tipo de interés a aplicar es el Euribor a tres meses más 0,75 puntos.

a.1.4) BIOMASSA APROFITAMENT ENERGÈTIC, SL

COMPANYIA D'AIGÜES DE SABADELL, SA, participa en la sociedad BIOMASSA APROFITAMENT ENERGÈTIC, SL, con domicilio social en Sabadell, calle Concepció, 12-20. Fue constituida el 26 de octubre de 1999. La sociedad tiene por objeto la gestión del servicio público consistente en la construcción, administración y explotación de las instalaciones de agua caliente sanitaria y calefacción en el polígono de viviendas "La Granja" de Molins de Rei, bien directamente o bien mediante la participación en otras sociedades.

Los datos más relevantes de BIOMASSA APROFITAMENT ENERGÈTIC, SL, que no cotiza en bolsa, a 31 de diciembre de 2002 y 2001, son los siguientes:

	2002	2001
Capital Social:	206.744,00 euros	165.275,00 euros
Capital Desembolsado:	206.744,00 euros	165.275,00 euros
Reservas:	3,33 euros	3,33 euros
Resultados Negativos ejercicios anteriores	(37.018,39) euros	(32.793,79) euros
Resultados del ejercicio antes de impuestos:	(106.672,66) euros	(6.499,38) euros



Ordinarios:	(8.362,03) euros	55.272,30 euros
Ingresos totales	65.658,64 euros	702.764,98 euros
Activo total	88.162,18 euros	150.998,66 euros
Participación en Capital	80%	80%

En fecha 3 de noviembre de 1999, COMPANYIA D'AIGÜES DE SABADELL, SA firma un contrato con BIOMASSA APROFITAMENT ENERGÈTIC, SL, por el cual se hace cargo de los gastos de licitación.

En fecha 15 de febrero de 2000, COMPANYIA D'AIGÜES DE SABADELL, SA, concede a BIOMASSA APROFITAMENT ENERGÈTIC, SL, un límite de crédito de hasta un máximo de 150.253,03 euros, con tipo de interés del Euribor + 0,75 y durante un período de tres años.

En fecha 22 de marzo de 2000, se firma un contrato por prestación de servicios entre COMPANYIA D'AIGÜES DE SABADELL, SA y BIOMASSA APROFITAMENT ENERGÈTIC, SL para la realización de trabajos administrativos diversos con urgencia de 5 años prorrogables tácitamente.

La participación de COMPANYIA D'AIGÜES DE SABADELL, SA, en BIOMASSA APROFITAMENT ENERGÈTIC, SL, a 31 de diciembre de 2002 es de 165.397,86 euros y a 31 de diciembre de 2001 de 132.222,66 euros.


Empresas participades per BIOMASSA APROFITAMENT ENERGÈTIC, SL

a.1.4.1) MOLINS ENERGIA, SL

BIOMASSA APROFITAMENT ENERGÈTIC, SL, participa en la sociedad MOLINS ENERGIA, SL, con domicilio social en Molins de Rei, Plaça Catalunya, 1. Fue constituida el 26 julio de 1998 y cuyo objeto social es la gestión del servicio público consistente en la construcción, administración y explotación de las instalaciones de agua caliente sanitaria y calefacción en el polígono de viviendas "La Granja" de Molins de Rei.

Del capital de MOLINS ENERGIA, SL, un 55 % es propiedad de BIOMASSA APROFITAMENT ENERGÈTIC, SL, y el resto se lo reparten a partes iguales el AYUNTAMIENTO DE MOLINS DE REI, la ENTITAT METROPOLITANA DE SERVEIS HIDRÀULICS I TRACTAMENT DE RESIDUS y EFICIÈNCIA ENERGÈTICA, SA.

Los datos más relevantes de esta sociedad, que no cotiza en bolsa, a 31 de diciembre de 2002 y 2001, son los siguientes:



	2002	2001
Capital Social:	375.625,00 euros	300.500,00 euros
Capital Desembolsado:	364.356,25 euros	300.500,00 euros
Reservas:	6,05 euros	6,05 euros
Resultados negativos de ejercicios anteriores:	(182.003,54) euros	(69.800,12) euros
Resultados del ejercicio antes de impuestos: (Pérdidas)	(178.867,62) euros	(172.620,65) euros
Ordinarios: (Pérdidas)	(198.845,68) euros	(170.404,19) euros
Ingresos totales	209.200,18 euros	197.718,65 euros
Activo total	853.768,21 euros	895.955,95 euros
Participación en Capital	55%	55%


En fecha 5 de mayo de 2000 COMPANYIA D'AIGÜES DE SABADELL, SA concede a MOLINS ENERGIA, SL un limite de crédito hasta un máximo de 72.121,45 euros al tipo de interés del Euribor a tres meses más un diferencial del 0,60%.

La participación de BIOMASSA APROFITAMENT ENERGÈTIC, SL, en MOLINS ENERGIA, SL, a 31 de diciembre de 2002 es de 206.597,08 euros y a 31 de diciembre de 2001 de 165.278,33 euros.

a.10) SÍNIA XXI, SA

COMPANYIA D'AIGÜES DE SABADELL, SA, participa en la sociedad SÍNIA XXI, SA, con domicilio social en Barcelona, Avda. Diagonal, 371 5ª planta. Fue constituida el 23 de noviembre de 1999 y cuyo objeto social es la realización, tanto dentro como fuera de España, ya sea por ella misma o por terceros, de las actividades de elaboración, explotación, análisis técnico, económico y financiero, gestión, dirección, planificación y programación de actuaciones, constitución y explotación posterior de toda clase de proyectos relacionados con:

- El ciclo integral del agua.
- La prestación de todo tipo de servicios relacionados con la elaboración, la reproducción y difusión de todo tipo de trabajos, estudios y servicios cartográficos.
- Cualquier actuación dirigida a la promoción, la construcción, la explotación y el desarrollo de energías renovables.



Del capital de SÍNIA XXI, SA, un 20 % es propiedad de COMPANYIA D'AIGÜES DE SABADELL, SA. El resto de capital se distribuye de la siguiente forma: un 50 % para BANSABADELL INVERSIÓ I DESENVOLUPAMENT, SA, un 10 % para CAIXA D'ESTALVIS DE SABADELL, un 7,5 % para CAIXA D'ESTALVIS DE MANRESA, un 7,5 % para CAIXA D'ESTALVIS DE TARRAGONA, y un 5 % para el INSTITUT CARTOGRÀFIC DE CATALUNYA.

Los datos más relevantes son los siguientes:

	2002	2001
Capital Social:	6.000.000 euros	6.000.000 euros
Capital Desembolsado:	6.000.000 euros	3.600.000 euros
Reserves	12.975,00 euros	11.331,53 euros
Resultados negativos de ejercicios anteriores	0,00 euros	0,00 euros
Resultados del ejercicio antes de impuestos: (Pérdidas)	(708.485,00) euros	2.528,03 euros
Ordinarios: (Pérdidas)	(706.995,00) euros	2.506,43 euros
Ingresos totales	167.389,00 euros	256.987,85 euros
Activo total	5.557.902,00 euros	6.033.784,81 euros
Participación en Capital	20%	20%


No existen cargos por servicios entre las empresas ni contratos suscritos entre ninguna empresa del Grupo CASSA y SÍNIA XXI, SA.

La participación de COMPANYIA D'AIGÜES DE SABADELL, SA, en SÍNIA XXI, SA, a 31 de diciembre de 2002 es de 1.200.000 euros, totalmente desembolsados. A 31 de diciembre de 2001 era de 1.200.000 euros de los cuales 480.000 estaban pendientes de desembolsar.

a.1.3) Empresas participadas por CASSA AIGÜES I DEPURACIÓ, SL

a.1.3.1) SERVEDAR, SL

CASSA AIGÜES I DEPURACIÓ, SL, participa en la sociedad SERVEDAR, SL, con domicilio social en Sabadell, calle Concepció, 12-20. Fue constituida el 16 de junio de 1998 y cuyo objeto social es la realización, dentro del ámbito territorial español y comunitario, de:



- a) Trabajos y servicios de saneamiento y tratamiento de aguas residuales
- b) Explotación y gestión de plantas de tratamiento y eliminación de fangos
- c) Ejecución de obras e instalaciones, principales o accesorias, en relación con las citadas actividades.

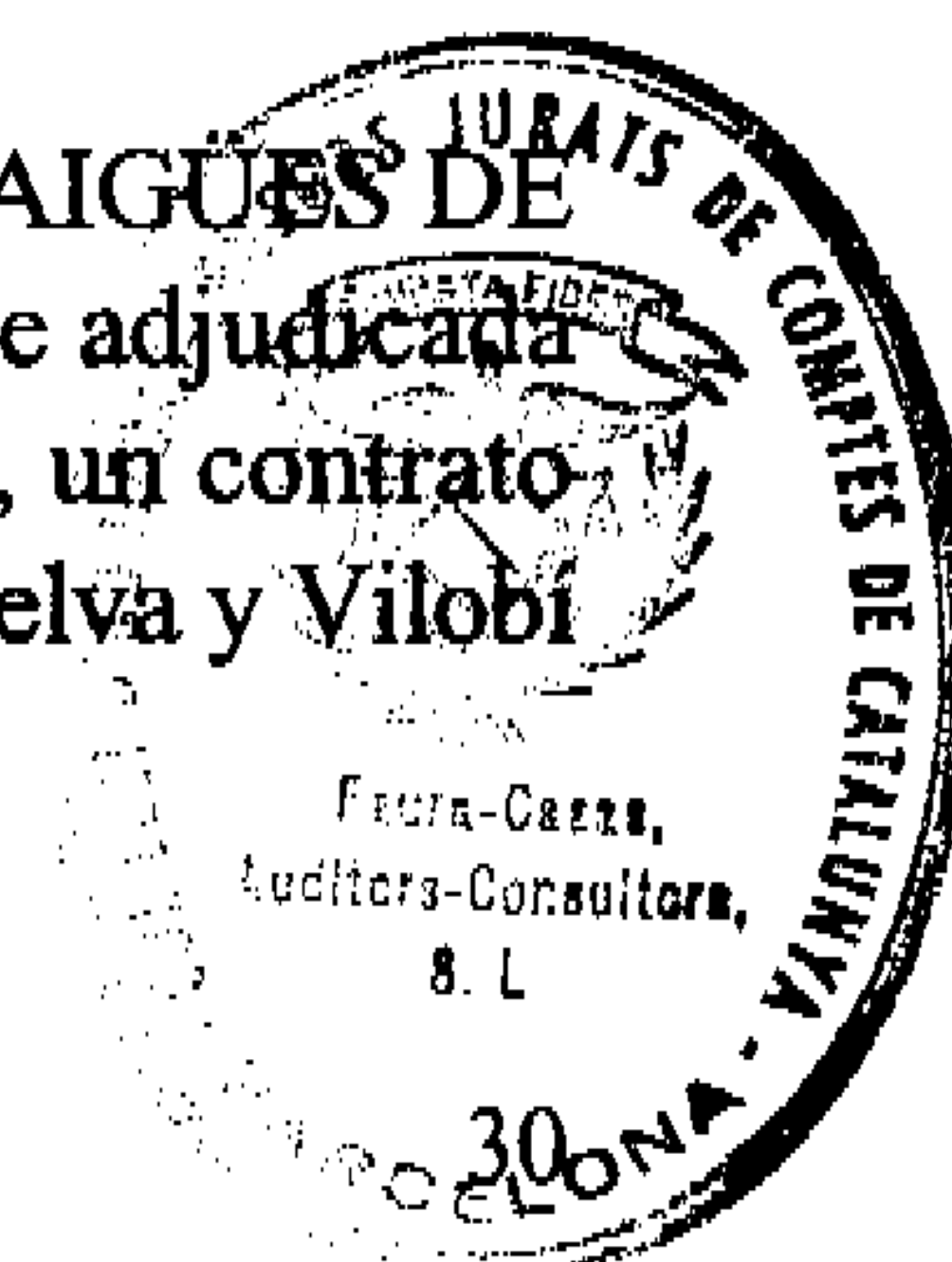
Del capital de SERVEDAR, SL, es propietaria en un 50 % CASSA AIGÜES I DEPURACIÓ, SL, y en el otro 50 % la sociedad HIDROWATT, SA. Los datos más relevantes de esta sociedad, que no cotiza en bolsa, a 31 de diciembre de 2002 y 2001, son los siguientes:

	2002	2001
Capital Social:	22.838,00 euros	22.838,00 euros
Capital Desembolsado:	22.838,00 euros	22.838,00 euros
Reservas:	173.693,51 euros	156.769,39 euros
Resultados del ejercicio antes de impuestos: (Beneficios)	240.350,26 euros	230.610,20 euros
Ordinarios:	230.891,55 euros	248.759,24 euros
Ingresos totales	2.043.011,89 euros	2.427.109,63 euros
Activo total	1.838.936,81 euros	1.450.890,60 euros
Participación en Capital	50%	50%

En fecha 22 de diciembre de 1999, se firma un contrato de prestación de servicios entre COMPANYIA D'AIGÜES DE SABADELL, SA, y SERVEDAR, SL, por el cual la primera se hace cargo de las tareas derivadas de la administración de SERVEDAR, SL, con efectos desde el 1 de noviembre de 1999.

En fecha 3 de noviembre de 1999, SERVEDAR, SL, firma con COMPANYIA D'AIGÜES DE SABADELL, SA-HIDROWATT, SA, UTE RUBÍ, quien tiene adjudicada por la Agència Catalana de l'Aigua en virtud del acuerdo de 6 de septiembre de 1999, la explotación de la Estación Depuradora de Aguas Residuales de Rubí

En fecha 31 de diciembre de 1999, SERVEDAR, SL, firma con COMPANYIA D'AIGÜES DE SABADELL, SA-HIDROWATT, SA, UTE RIUDELLOTS-VILOBÍ, que la tiene adjudicada por la Agència Catalana del Agua en virtud del acuerdo de 13 de octubre de 1999, un contrato de explotación de la Estación Depuradora de Aguas Residuales de Riudellots de la Selva y Vilobí d'Onyar.



En fecha 1 de septiembre de 2000, COMPANYIA D'AIGÜES DE SABADELL, SA, concede a SERVEDAR, SL, un límite de crédito por un importe máximo de 5 millones de pesetas, con tipo de interés del Euribor + 0,75 durante tres años.

En fecha 1 de febrero de 2001, SERVEDAR, SL, firma con COMPANYIA D'AIGÜES DE SABADELL, SA-HIDROWATT, SA, UTE SANT LLORENÇ SAVALL – SANT QUIRZE SAFAJA, quien tiene adjudicada, por la Agencia Catalana del Agua en virtud del acuerdo de 14 de diciembre de 2000, un contrato de explotación de la Estación Depuradora de Aguas Residuales de Sant Llorenç Savall y Sant Quirze de Safaja, por un período de 2 años más posibles prórrogas. (Ver nota 17).

En fecha 30 de abril de 2001, COMPANYIA D'AIGÜES DE SABADELL, SA concede a SERVEDAR, SL un crédito por una cantidad máxima de 420.708,47 euros y tipo de interés Euribor a tres meses +0,75 durante 8 meses, siendo la fecha de vencimiento del contrato el 31 de diciembre de 2001 para financiar el proceso de fabricación, instalación y cobro de una planta desaladora de agua en Cabo Verde.

La participación de CASSA AIGÜES I DEPURACIÓ, SL, en SERVEDAR, SL, a 31 de diciembre de 2002 y 2001 es de 11.419,23 euros.


a.1.3.2) SOCADE INFORMÀTICA, SL

CASSA AIGÜES I DEPURACIÓ, SL, participa en la sociedad SOCADE INFORMÀTICA, SL, con domicilio en Sabadell, calle Filadors, 35-41. Fue constituida el 26 de marzo de 1999 cuyo objeto social es:

- a) Análisis, programación, realización y comercialización de aplicaciones informáticas, relacionadas con actividades propias del ciclo integral del agua o cualquier otro sector económico
- b) La comercialización de productos informáticos necesarios para las aplicaciones informáticas relacionadas en el anterior epígrafe
- c) La comercialización de productos y servicios de cualquier otra clase para empresas relacionadas con el ciclo integral del agua.

Del capital de SOCADE INFORMÀTICA, SL a 31 de diciembre de 2002, es propietaria en un 100 % CASSA AIGÜES I DEPURACIÓ, SL. Los datos más relevantes de SOCADE INFORMÀTICA, SL, que no cotiza en bolsa, a 31 de diciembre de 2002 y 2001, son los siguientes:

	2002	2001
Capital Social:	6.000 euros	6.000 euros
Capital Desembolsado:	6.000 euros	6.000 euros



Participación en Capital	100%	100%
Reserves:	13.227,39 euros	6.836,07 euros
Resultados del ejercicio antes de impuestos: (Beneficios)	13.044,11 euros	9.832,80 euros
Ordinarios:	13.367,41 euros	9.876,06 euros
Ingresos totales	351.685,68 euros	136.655,84 euros
Activo total	244.124,58 euros	72.177,20 euros

En fecha 5 de febrero de 2000, COMPANYIA D'AIGÜES DE SABADELL, SA, concede a SOCADE INFORMÀTICA, SL, un límite de crédito hasta un máximo de 18.030,36 euros, con tipo de interés del Euribor a tres meses +0,75 y durante un período de 3 años.

En fecha 1 de julio de 2001, se firma un contrato de prestación de servicios entre COMPANYIA D'AIGÜES DE SABADELL, SA y SOCADE INFORMÀTICA, SL Unipersonal por el cual SOCADE INFORMÀTICA, SL Unipersonal se hace cargo del mantenimiento del Sistema de Información Geográfico, incorporación de nuevos municipios y confección y mantenimiento de modelos EPANET de simulación de redes, con efecto 1 de julio de 2001.

En fecha 1 de julio de 2001, se firma un contrato de prestación de servicios entre COMPANYIA D'AIGÜES DE SABADELL, SA y SOCADE INFORMÀTICA, SL Unipersonal por el cual la primera se hace cargo de los trabajos derivados de la administración de SOCADE INFORMÀTICA, SL Unipersonal, con efecto 1 de enero de 2001.


En fecha 11 de julio de 2001 CASSA AIGÜES I DEPURACIÓ, SL, concede a SOCADE INFORMÀTICA, SL un límite de crédito hasta un máximo de 120.202,42 euros, tipo de interés el EURIBOR a tres meses +0,75 y durante un período de 3 años.

La participación de CASSA AIGÜES I DEPURACIÓ, SL, en SOCADE INFORMÀTICA, SL, es a 31 de diciembre de 2002 y 2001 de 14.749,85 euros.

Empresas participadas por SOCADE INFORMÀTICA, SL

a.1.3.2.1.) UTE SOCADE-XÀBIA

SOCADE INFORMÀTICA, SL participa en la Unión Temporal de Empresas denominada "SOCADE INFORMÀTICA, SL, GESTIÓN INTEGRAL DE REDES, SL, IRET CONTROL SL, TECNELT, SL y SOCIEDAD DE INGENIERIA Y DIRECCIÓN DE OBRAS, SA. UNIÓN TEMPORAL DE EMPRESAS LEY 26 DE MAYO DE 1982" con domicilio social en Sabadell, calle Filadors, 35-41 3è 5ª. Fue constituida el 1 de octubre de 2002 y su objeto social es



- a) La ejecución del contrato de redacción de proyecto, construcción y asistencia del sistema de control y telecomando de las instalaciones de Aguas Municipales de Javea, SA (AMJSA) de Xàbia (Alicante).

Del Fondo Operativo SOCADE INFORMÀTICA, SL es la propietaria en un 20%, el resto se distribuye en partes iguales del 20% entre los demás integrantes. Los datos económicos más relevantes de la Sociedad que no cotiza en Bolsa, a 31 de diciembre de 2002, son los siguientes:

	2002
Fondo Operativo:	6.000 euros
Fondo Operativo aportado:	1.200 euros
Resultados del ejercicio antes de impuestos:	(995,68) euros
Ordinarios:	(995,68) euros
Ingresos totales	0,00 euros
Activo total	6.113,30 euros
Participación en el Fondo Operativo	20%

La participación de SOCADE INFORMÀTICA, SL en la UTE SOCADEA-XÀBIA es de 1.200 euros.


A la fecha de cierre de estas cuentas anuales se encuentra en trámite de inscripción al registro correspondiente del Ministerio de Economía y Hacienda.

a.1.3.3) ÁGUAS DE PONTA PRETA, LTDA.

CASSA AIGÜES I DEPURACIÓ, SL, participa en la sociedad ÁGUAS DE PONTA PRETA, LTDA., con domicilio social en Santa María, Ilha do Sal, República de Cabo Verde. Fue constituida el 20 de mayo de 2000 y cuyo objeto social es:

- a) Producción, distribución y comercialización de agua potable.
- b) Recogida, tratamiento, saneamiento y depuración de aguas residuales.
- c) Elaboración y ejecución de proyectos de toda clase de obras relacionadas con el objeto referenciado anteriormente.
- d) Construcción y ejecución de instalaciones para producir y comercializar energía eléctrica a través de recursos renovables.

Del capital de ÁGUAS DE PONTA PRETA, LTDA., es propietaria en un 25 % CASSA



AIGÜES I DEPURACIÓ, SL, y en otro 25 % la sociedad HIDROWATT, SA. El 50 % restante lo tiene CABOCAN LTDA. Los datos más relevantes de la sociedad, que no cotiza en bolsa, a 31 de diciembre de 2002 y 2001, son los siguientes:

	2002	2001
Capital Social:	1.444.242,03 euros	1.444.242,03 euros
Capital Desembolsado:	1.444.242,03 euros	1.444.242,03 euros
Reservas:	0,00 euros	0,00 euros
Resultados negativos de ejercicios anteriores	(76.967,39) euros	(12.348,98) euros
Resultados del ejercicio antes de impuestos:	(121.576,75) euros	(78.913,99) euros
Ordinarios:	(121.576,75) euros	(78.913,99) euros
Ingresos totales	200.695,57 euros	40.217,50 euros
Activo total	1.711.988,81 euros	1.770.906,06 euros
Participación en Capital	25%	25%


La participación de CASSA AIGÜES I DEPURACIÓ, SL en AGUAS DE PONTA PRETA, LTDA es a 31 de diciembre de 2002 y 2001 de 361.067,04 euros.

a.1.3.4) AGUAS DE COSTA DE ANTIGUA, SL

CASSA AIGÜES I DEPURACIÓ, SL, participa en la sociedad AGUAS DE COSTA DE ANTIGUA, SL, con domicilio social en Antigua (Fuerteventura), Centro Comercial Caleta Amigos, 2ª Avenida. Fue constituida el 22 de noviembre de 2000 y cuyo objeto social es:

- b) La ejecución de toda clase de trabajos, servicios, obras, estudios y proyectos relacionados con la distribución, captación, desalado, depuración y reutilización de aguas, y en general con el ciclo integral del agua.

Del capital de AGUAS DE COSTA DE ANTIGUA, SL, es propietaria en un 26 % CASSA AIGÜES I DEPURACIÓ, SL, en otro 26 % HIDROWATT, SL, en otro 24% ARUPALCA y en el 24 % restante la sociedad UNITIGUA, SL. Los datos más relevantes de esta sociedad, que no cotiza en bolsa, a 31 de diciembre de 2002 y 2001, son los siguientes:



	2002	2001
Capital Social:	980.671,45 euros	980.671,45 euros
Capital Desembolsado:	980.671,45 euros	980.671,45 euros
Reservas:	0,31 euros	0,31 euros
Resultados del ejercicio antes de impuestos:	(129.589,32) euros	(15.222,31) euros
Ordinarios:	(4.056,36) euros	(2.374,70) euros
Ingresos totales:	0,00 euros	5.054,48 euros
Activo total	844.757,03 euros	972.341,71 euros
Participación en Capital	26%	26%

La participación de CASSA AIGÜES I DEPURACIÓ, SL a AGUAS DE COSTA DE ANTIGUA, S.L. a 31 de diciembre de 2002 y 2001, es de 254.979,39 euros.

a.1.3.5) ALICICLA, AIE

CASSA AIGÜES I DEPURACIÓ, SL participa a partir de este ejercicio 2002 en la Agrupación de interés económico ALICICLA, AIE con domicilio social en Barcelona, calle Diputación 238-240. Fue constituida el 29 de junio de 2001 y su objeto social es:

- a) La actividad económica auxiliar de las que realizan los socios, consistente en el desarrollo, construcción, puesta en marcha y explotación posterior de una instalación de pirólisis.

Del capital de ALICICLA, AIE es la propietaria en un 16,66% CASSA AIGÜES I DEPURACIÓ, SL, de otro 16,66% HIDROWATT, SL, en otro 10% EFICIÈNCIA ENERGÈTICA, SA, un otro 16,66% HERA CATALUNYA, SL y en el 40% restante la Sociedad ALIER, SA. Los datos económicos más relevantes de la AIE que no cotiza en Bolsa, a 31 de diciembre de 2002, son los siguientes:

	2002
Capital Social:	15.000 euros
Capital Desembolsado:	15.000 euros
Reservas:	0,00 euros



Resultados del ejercicio antes de impuestos:	0,00 euros
Ingresos totales	0,00 euros
Activo total	708.300 euros
Participación en Capital	16,66%

La participación de CASSA AIGÜES I DEPURACIÓ, SL a ALICICLA, AIE a 31 de diciembre de 2002 es de 2.500,00 euros.


a.1.3.6) AIGÜES DEL PENEDÈS, SL Unipersonal

CASSA AIGÜES I DEPURACIÓ, SL participa en la Sociedad AIGÜES DEL PENEDÈS, SL con domicilio social en Sabadell, calle Concepció, 12-20. Fue constituida el 10 de enero de 2002 y su objeto social es:

- a) El abastecimiento y distribución de agua potable.
- b) Recogida, tratamiento y saneamiento o depuración de aguas residuales.
- c) La redacción y ejecución de proyectos y todo tipo de trabajos, obras o actividades relacionadas con los anteriores apartados .

CASSA AIGÜES I DEPURACIÓ, SL, es la propietaria integra de AIGÜES DEL PENEDÈS, SL. Los datos económicos más relevantes de la Sociedad que no cotiza en Bolsa, a 31 de diciembre de 2002, son los siguientes:

	2002
Capital Social:	3.006 euros
Capital Desembolsado:	3.006 euros
Reservas:	0,00 euros
Resultados del ejercicio antes de impuestos:	(40,42) euros
Ordinarios:	(40,42) euros
Ingresos totales	0,00 euros
Activo total	2.965,58 euros
Participación en Capital	100%



La participación de CASSA AIGÜES I DEPURACIÓ, SL a AIGÜES DEL PENEDÈS, SL a 31 de diciembre de 2002 es de 3.006 euros.

a.1.3.7) TERRES DE L'EBRE INVERSIONS I PROJECTES, SL

CASSA AIGÜES I DEPURACIÓ, SL participa en la Sociedad TERRES DE L'EBRE INVERSIONS I PROJECTES, SL, con domicilio social a Amposta, Avda. Alcalde Palau, 56 3r 4ª. Fue constituida el 22 de noviembre de 2000 y su objeto social es:

- a) La construcción, explotación y administración de instalaciones de valoración energética de biomassa.


Del capital de TERRES DE L'EBRE INVERSIONS I PROJECTES, SL es la propietaria en un 53% CASSA AIGÜES I DEPURACIÓ, SL, en otro 30% HIDROWATT, SL, y en el 17% restante SURIS, SA. Los datos económicos más relevantes de la Sociedad que no cotiza en Bolsa, a 31 de diciembre de 2002 i 2001, son los siguientes:

	2002
Capital Social:	6.000 euros
Capital Desembolsado:	6.000 euros
Reservas:	0 euros
Resultados del ejercicio antes de impuestos:	(33,44) euros
Ordinarios:	(33,44) euros
Ingresos totales	0,00 euros
Activo total	6.378,24 euros
Participación en Capital	53%

La participación de CASSA AIGÜES I DEPURACIÓ, SL a TERRES DE L'EBRE INVERSIONS I PROJECTES, SL a 31 de diciembre de 2002 es de 3.180 euros.

a.1.3.8) CAID-HIDROWATT C.B.

CASSA AIGÜES I DEPURACIÓ, SL participa en la Comunidad de Bienes CAID



HIDROWATT, C.B. con domicilio social a Caleta de Fuste, Antigua (Fuerteventura), calle Alcalde Marcial Sánchez Velasquez, s/n. Fue constituida el 12 de junio de 2002 y su objeto social es:

- a) La explotación, gestión y administración de los bienes aportados por los miembros constituyentes de la comunidad.

Del capital de CAID-HIDROWATT, C.B. es la propietaria en un 50% CASSA AIGÜES I DEPURACIÓ, SL y en el otro 50% HIDROWATT, S.A. Los datos económicos más relevantes de la Comunidad que no cotiza en Bolsa, a 31 de diciembre de 2002 i 2001, son los siguientes:

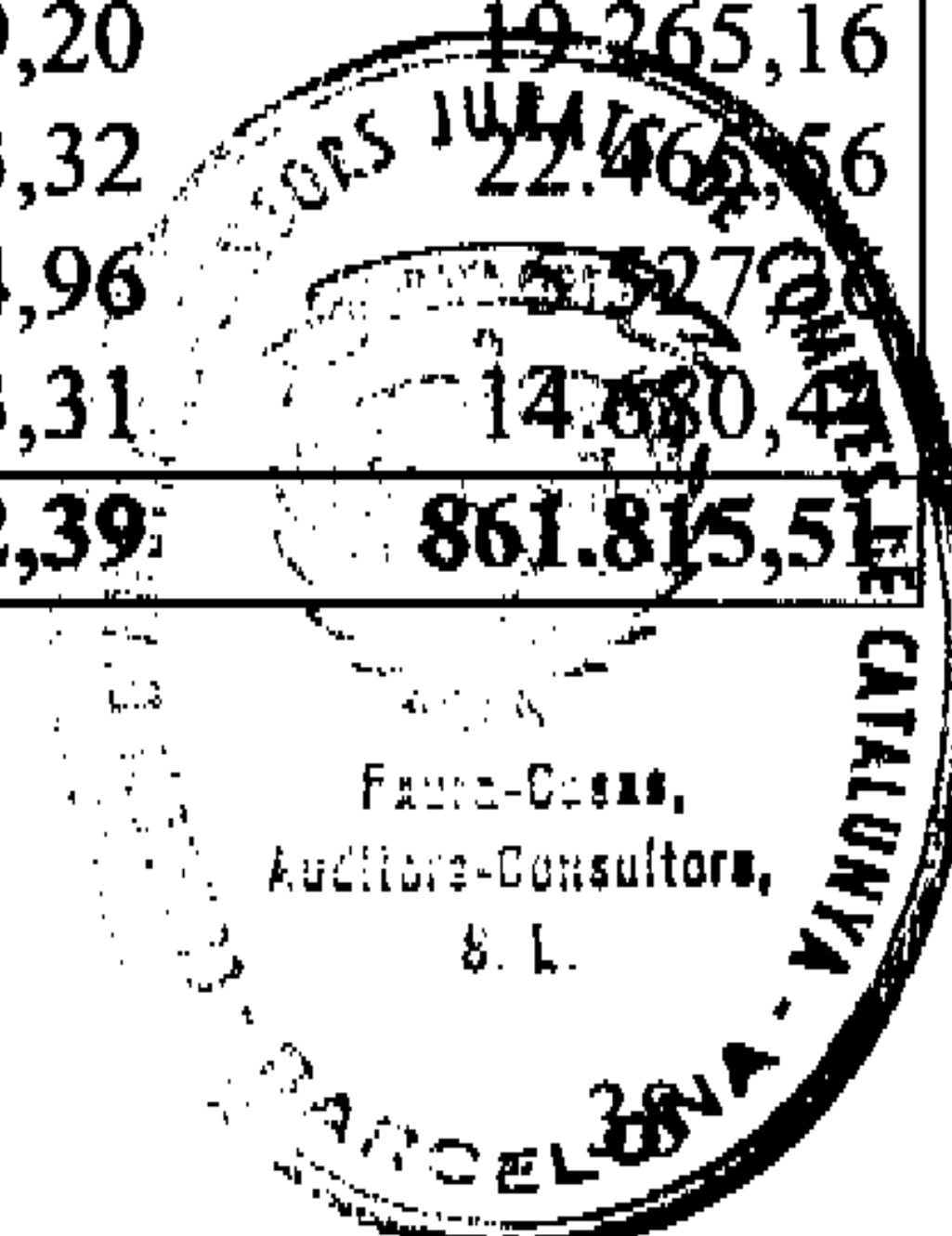
	2002
Resultados del ejercicio antes de impuestos:	0,00 euros
Ordinarios:	0,00 euros
Ingresos totales	225.772,07 euros
Activo total	3.489.617,90 euros
Participación	50%

La participación de CASSA AIGÜES I DEPURACIÓ, SL a CAID-HIDROWATT, C.B. a 31 de diciembre de 2002 es de 157.765,68 euros.

a.2) Saldos y transacciones con empresas del Grupo

COMPANYIA D'AIGÜES DE SABADELL, SA, tiene unos saldos y transacciones con empresas del grupo a 31 de diciembre de 2002 de:

EMPRESA	SALDO ACREEDOR	TRANSACCIONES	SALDO DEUDOR	TRANSACCIONES
Ribatallada, SA	-	3.033,10	3.426,65	18.193,46
Cassa Aigües i Depuració, SL	57.954,51	176.542,05	165.749,37	714.028,72
Servedar, SL	-	3.169,45	61.743,69	59.046,05
Socade Informàtica, SL	30.409,31	134.086,10	1.431,89	8.608,76
Sabadell Tractament Tèrmic Eficient, SA	-	-	7.449,20	19.265,16
Biomassa Aprofitament Energètic, SL	-	-	4.343,32	22.466,56
Molins Enèrgia, SL	-	-	1.494,96	5.527,20
UTE CASSA-Mina La Salut	30.958,89	27.895,13	8.043,31	14.680,44
TOTAL	119.322,71	344.725,83	253.682,39	861.815,51



COMPANYIA D'AIGÜES DE SABADELL, SA tiene unos saldos per prestamos concedidos y cuentas corrientes entre empresas del grupo a 31 de diciembre de 2002 de:


EMPRESA	SALDO DEUDOR PRINCIPAL	SALDO DEUDOR INTERESES	INTERESES DEVENGADOS
Sabadell Tractament Tèrmic Eficient, SA	24.040,48	1.773,86	8.749,36
Molins Enèrgia, SL	150.000,00	1.218,41	5.527,36
Cassa Aigües i Depuració, SL	1.606.148,68	16.828,02	74.375,79
Cassa Aigües i Depuració, SL	478,23		
Servedar, SL	436.623,32	3.681,94	16.140,12
UTE CASSA-Mina La Salut	24.040,48	241,67	1.999,21
TOTAL	2.241.331,19	23.743,90	106.791,84

b) Inversiones Financieras Temporales

COMPANYIA D'AIGÜES DE SABADELL, SA, sigue la política de invertir los excedentes de tesorería en activos financieros públicos a corto plazo. En los ejercicios 2002 y 2001, la inversión en euros y la tasa media anual de rentabilidad son las siguientes:

Ejercicio	Inversión media	Rentabilidad media
2002	965.579,28	3,15 %
2001	2.411.689,17	4,24 %

A 31 de diciembre de 2002 no había intereses acreditados por COMPANYIA D'AIGÜES DE SABADELL, SA pendientes de cobro. Los intereses acreditados y no cobrados a 31 de diciembre de 2001 ascendían a 757,05 euros y se encuentran recogidos en las cuentas Intereses Diferidos.



c) Tesorería


Los saldos de este capítulo de los balances de situación adjuntos corresponden básicamente a varias cuentas corrientes mantenidas en entidades financieras. En los ejercicios 2002 y 2001, la inversión (en euros) y la tasa media de rentabilidad son las siguientes:

Ejercicio	Inversión media	Rentabilidad media
2002	303.810,00	0,60 %
2001	249.637,91	0,60 %

NOTA 8.- DEUDORES

El saldo de este epígrafe de los balances de situación adjuntos presenta la composición siguiente (en euros):

EJERCICIO	Euros	
	2002	2001
Clientes - Abonados	5.946.055,92	5.035.025,11
Empresas del Grupo Deudoras	434.654,06	208.592,85
Empresas Asociadas Deudoras	90.848,41	21.474,58
Deudores Varios	61.077,38	52.627,76
Personal	6.059,95	5.200,42
Administraciones Públicas	186.192,93	133.710,08
Provisiones por insolvencias	(160.319,50)	(147.456,08)
	6.564.569,15	5.309.174,72




A 31 de diciembre de 2002 y 2001, están periodificados todos los consumos de agua de los abonados, ya sea con lecturas registradas o pendientes de registrar a la fecha del cierre.

En el apartado clientes-abonados la cuenta más importante, con un saldo a 31 de diciembre de 2002 y 31 de diciembre de 2001 de 2.160.672,23 y de 2.065.304,57 euros, corresponde a "Abonados pendientes de registrar y facturar", cuenta que recoge la facturación pendiente a 31 de diciembre de 2002 y 2001 respectivamente.

Por otra parte, en los ejercicios 2002 y 2001 se recogen también en este apartado las cantidades de 1.831.149,70 y de 1.060.750,95 euros correspondientes a la gestión de las depuradoras de Riu Sec y Ripoll del Ayuntamiento de Sabadell y la Agencia Catalana del Agua, por la gestión de las depuradoras, explotadas por las Uniones Temporales de Empresas.

Los recibos pendientes de cobro con una antigüedad superior a 12 meses no incluyen el cánon del agua que COMPANYIA D'AIGÜES DE SABADELL, SA, recauda por cuenta de la Agencia Catalana del Agua.

Los recibos pendientes de cobro del municipio de Cerdanyola del Vallès con una antigüedad superior a 12 meses no incluyen la Tasa Ambiental Metropolitana de Gestión de Residuos (TANGREM) que se recauda por cuenta de la Entidad Metropolitana de Servicios Hidráulicos y Tratamiento de Residuos.

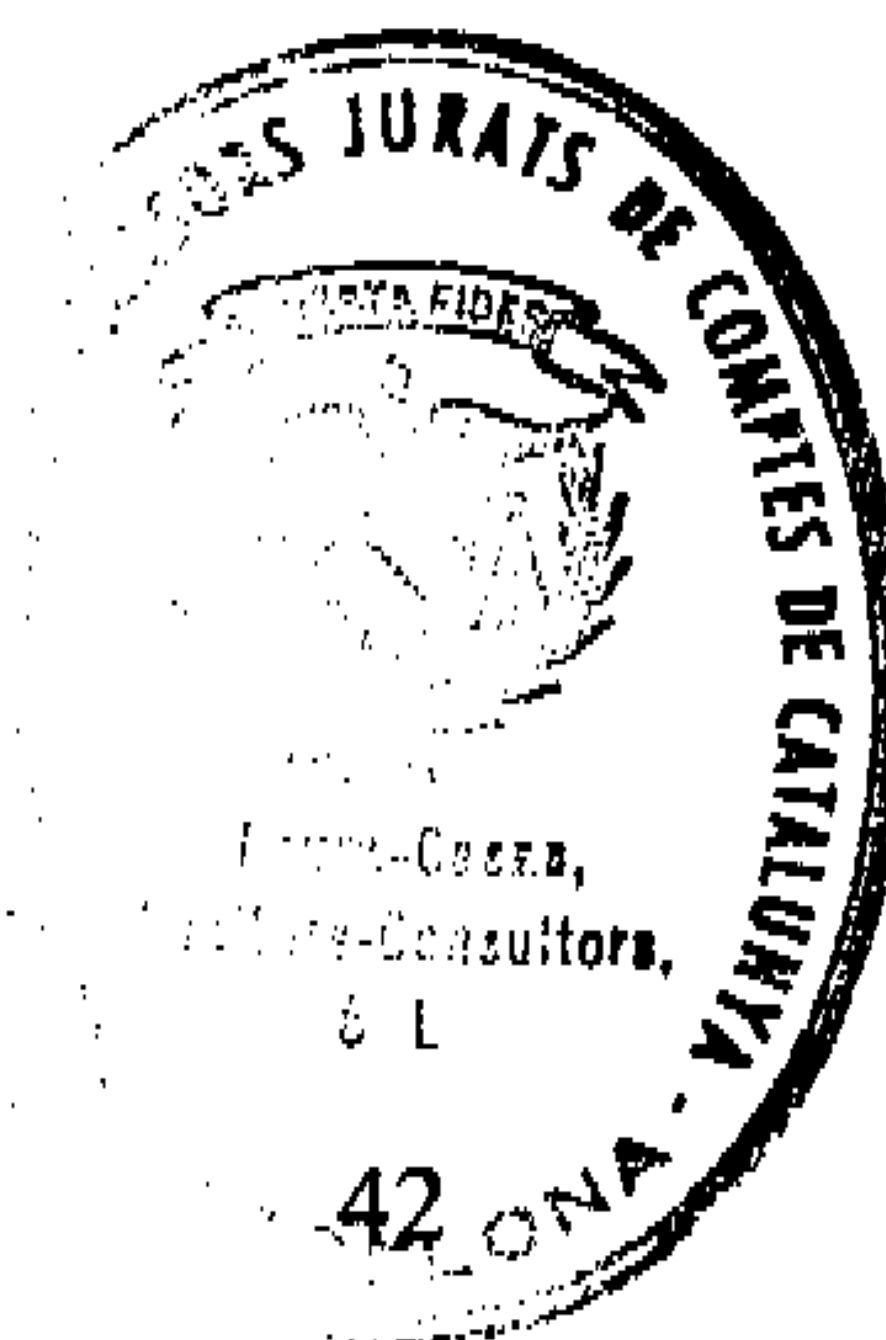


NOTA 9. FONDOS PROPIOS

Los movimientos que han sufrido durante los ejercicios 2002 y 2001 las diferentes cuentas de los Fondos propios, han sido los siguientes (en euros):

EJERCICIO	2 0 0 2				
CONCEPTOS	Saldo a 31/12/01	Distribución resultados 2001	Aumento (Disminución)	Resultado del ejercicio 2002	Saldo a 31/12/02
Capital social	7.551.492,88				7.551.492,88
Prima de emisión	896.244,28				896.244,28
Reserva legal	1.510.328,99				1.510.328,99
Reservas de revalorización					
Actualización ley presupuestos 83					
Reserva por acciones propias	46.896,76				46.896,76
Diferencias por ajuste capital a euros	152,09				152,09
Libertad de amortización RDL 2/85	5.943,74		(1.988,64)		3.955,10
Reservas voluntarias	5.043.964,19	186.601,30	1.988,64		5.232.554,13
Resultado del ejercicio	984.471,17	(984.471,17)		1.098.546,46	1.098.546,46
Dividendo a cuenta	(326.686,88)	326.686,88		(326.686,88)	(326.686,88)
Dividendo complementario		471.182,99	(471.182,99)		
	15.712.807,22		(471.182,99)	771.859,58	16.013.483,81

EJERCICIO	2 0 0 1				
CONCEPTOS	Saldo a 31/12/00	Distribución resultados 2000	Aumento (Disminución)	Resultado del ejercicio 2001	Saldo a 31/12/01
Capital social	7.551.644,97		(152,09)		7.551.492,88
Prima de emisión	896.244,28				896.244,28
Reserva legal	1.510.328,99				1.510.328,99
Reservas de revalorización					
Actualización ley presupuestos 83					
Reserva por acciones propias	46.896,76				46.896,76
Diferencias por ajuste capital a euros			152,09		152,09
Libertad de amortización RDL 2/85	7.932,35		(1.988,61)		5.943,74
Reservas voluntarias	4.646.568,91	395.406,67	1.988,61		5.043.964,19
Resultado del ejercicio	1.184.553,56	(1.184.553,56)		984.471,17	984.471,17
Dividendo a cuenta	(320.944,91)	320.944,91		(326.686,88)	(326.686,88)
Dividendo complementario		468.201,98	(468.201,98)		
	15.523.224,91		(468.201,98)	657.784,29	15.712.807,22



a) Capital Social

El Capital Social de COMPANYIA D'AIGÜES DE SABADELL, SA, a 31 de diciembre de 2002, está representado por 628.244 acciones, con un valor nominal de 12,02 euros cada una, que se hallan totalmente suscritas y desembolsadas.

La distribución es la siguiente:

Clase	Acciones	Euros	% Capital
A	125.649	1.510.300,98	20,00
B	502.595	6.041.191,90	80,00
	628.244	7.551.492,88	100,00

Las acciones de Clase A están representadas por anotaciones en cuenta y son propiedad del Ayuntamiento de Sabadell.


Las acciones de Clase B están representadas por anotaciones en cuenta y son propiedad de accionistas privados. Todas las acciones cotizan en el Primer Mercado de la Bolsa de Valores de Barcelona. La cotización media ponderada registrada en el cuarto trimestre de 2002 ha sido de 30 € por acción.

A 31 de diciembre de 2002 y 2001, los accionistas de la Companyia con participación directa igual o superior al 10 % del capital son los siguientes:

Ayuntamiento de Sabadell	20,00 %	Clase A
Ayuntamiento de Sabadell	3,64 %	Clase B
	23,64 %	

Las acciones de la Clase A están suscritas por el Ayuntamiento de Sabadell y le confieren los siguientes derechos políticos:

1. La calidad de accionista.
2. Un voto por cada acción en las Juntas Generales de la sociedad.
3. La representación municipal en el Consejo de Administración por cinco Consejeros designados y sustituidos por la Corporación, uno de los cuales es el Alcalde de Sabadell, que ostenta la vicepresidencia primera.



En la Junta General de Accionistas de 29 de abril de 2002, se renovó la autorización al Consejo de Administración para la adquisición derivativa de acciones propias (clase B), dentro de los límites y con los requisitos previstos en la Ley de Sociedades Anónimas y el resto de disposiciones aplicables. La adquisición tendrá que realizarse por compraventa o permuta, en una o varias veces, hasta el límite máximo que establezca la normativa vigente. El precio de adquisición será el valor medio ponderado de la cotización en bolsa durante los seis últimos meses con un margen de +/- 10 %.

A 31 de diciembre de 2002, el saldo de acciones propias, que estaba dentro de los límites establecidos por la Junta General, era de 46.896,76 euros, habiéndose constituido la correspondiente reserva para acciones propias por el mismo importe. Esta cifra corresponde a 2.469 acciones, que representa un 0,39 % del capital social.


b) Prima de emisión

El saldo de la cuenta "Prima de emisión" se ha originado con el aumento del capital social del año 1995, con una prima de emisión de 15,03 euros por acción.

El Texto Refundido de la Ley de Sociedades Anónimas permite la utilización del saldo de la prima de emisión para ampliar el capital y no establece ninguna restricción específica en cuanto a la disponibilidad del citado saldo.

c) Reservas

De acuerdo con el Texto Refundido de la Ley de Sociedades Anónimas, se ha de destinar una cifra igual al 10 % del beneficio del ejercicio a reserva legal hasta que ésta llegue, al menos, al 20 % del capital social. La reserva legal se podrá utilizar para aumentar el capital en la parte de su saldo que exceda del 10 % del capital ya aumentado. Excepto para la finalidad citada anteriormente y mientras no se supere el 20 % del capital social, esta reserva se podrá destinar a compensar pérdidas, siempre y cuando no haya otras reservas disponibles suficientes para ello.




NOTA 10.- INGRESOS A DISTRIBUIR EN VARIOS EJERCICIOS

Están contabilizados en este capítulo las cantidades recibidas de terceros para la instalación del inmovilizado en diversas zonas de nueva urbanización.

Anualmente se imputan a resultados extraordinarios en función del activo correspondiente. Su movimiento a 31 de diciembre de 2002 y 2001 ha sido el siguiente:

	Euros	
	2002	2001
Saldo inicial	188.841,92	107.482,02
Incrementos	36.060,73	90.164,10
Disminuciones	0,00	0,00
Imputación a Resultados Extraordinarios (13.751,88)		(8.804,20)
Saldo final	211.150,77	188.841,92



NOTA 11.- PROVISIONES PARA RIESGOS Y GASTOS


En euros este capítulo se desglosa en los siguientes apartados:

EJERCICIO	Euros	
	2002	2001
Provisiones para pensiones y obligaciones similares	0,00	187.720,09
Fondo de Reversión	4.564.670,74	4.394.991,06
Otras provisiones	16.346,80	34.825,40
	4.581.017,54	4.617.536,55

a) Provisión para Pensiones

De acuerdo con el estudio actuarial independiente y en relación con la obligación de pago de los premios y complementos de jubilación que establece el Convenio Colectivo, COMPANYIA D'AIGÜES DE SABADELL, SA, aplicando el criterio descrito en la nota 4-j, ha registrado a 31 de diciembre de 2002 y 2001 las siguientes dotaciones y pagos de prestaciones correspondientes a las Pensiones:

	Euros	
	2002	2001
Saldo Fondo de pensiones a 1 de enero	187.720,09	162.035,90
Provisión para pensiones no causadas correspondiente a ejercicios anteriores		13.512,02
Dotación a la provisión pensiones no causadas del ejercicio		16.001,58
Dotación a provisión por premio de vinculación		1.753,85
	187.720,09	193.303,35
Externalización	(187.720,09)	0,00
Prestaciones pagadas durante el ejercicio con cargo al Fondo		(5.583,26)
Total Fondo Pensiones a 31 diciembre	0,00	187.720,09



El Real Decreto 1588/99 establecía la obligatoriedad de externalizar antes del 16 de noviembre de 2002 todos aquellos compromisos por pensiones, premios de jubilación y seguros de vida recogidos en el convenio colectivo.

En tal sentido, se firmó un contrato con BBVASEGUROS, SA que garantizará, tal y como recoge la ley, las prestaciones futuras con nuestro personal de acuerdo a las condiciones establecidas en cada convenio colectivo.

Después de un estudio actuarial de la plantilla de fecha 30 de junio de 2002, el importe a externalizar ha sido dotado a cargo de la provisión de estas prestaciones, tanto del personal activo como por el pasivo actual. Posteriormente, cada año habremos de regularizar las plantillas a fin de abonar las primas correspondientes al BBVASEGUROS, SA, que garantizaran el pago de las prestaciones. Con este contrato el que asume el pago de estas pensiones será la Entidad Aseguradora tal y como se informo en su momento a todos los trabajadores de GRUPO.

Con todo esto COMPANYIA D'AIGÜES DE SABADELL, SA instrumentó con BBVASEGUROS, SA, calle Alcalá 17 28014-Madrid, CIF A48/051098 los compromisos por pensiones de acuerdo con la Disposición Adicional Primera de la Ley 8/1987 de 8 de junio, de Regulación de los Planes y Fondos de Pensiones y en el Reglamento sobre la instrumentación de los compromisos por pensiones de las empresas con los trabajadores y beneficiarios, aprobado por el Real Decreto 1588/99, de 15 de octubre. La cobertura comenzó con efectos del 15 de noviembre del 2002 mediante el pago, en la misma fecha, de una prima de 314.567,27 euros. Con las siguientes garantías:


Personal Pasivo: La prestación garantizada es una renta vitalicia, constante, pagadora por vencido en 14 pagas en tanto viva el asegurado.

Personal Activo: Las prestaciones aseguradas son:

- Una renta vitalicia constante, a pagar por vencido en 14 pagas a partir de la fecha de jubilación, a los 65 años de edad, y en tanto viva el asegurado.
- Un capital fijo y a pagar en caso de supervivencia del asegurado a la fecha de jubilación, a los 65 años de edad.

b) Fondo de Reversión

Tal como se indica en la nota 4-o), los Estatutos Sociales, las Bases de Explotación de COMPANYIA D'AIGÜES DE SABADELL, SA, y la legislación vigente establecen que la Companyia ha de dotar anualmente el Fondo de Reversión. El movimiento de este Fondo durante los ejercicios 2002 y 2001 ha sido el siguiente:



	Euros
Dotaciones anuales acumuladas (ejercicios 1951 a 2000)	4.045.171,26
Actualización Ley Presupuestos 1983	187.768,26
Dotación ejercicio 2001	162.051,54
Saldo a 31 de diciembre 2001	4.394.991,06
Dotación ejercicio 2002	169.679,68
Saldo a 31 de diciembre 2002	4.564.670,74


El Fondo de Reversión se materializa en las acciones de RIBATALLADA, SA, sociedad participada al 100 % por COMPANYIA D'AIGÜES DE SABADELL, SA (ver Nota 7a).

Durante el ejercicio de 2002 se han materializado 162.051,54 euros, que corresponden a la dotación del ejercicio 2001.

c) Otras provisiones

Se incluye en este capítulo la contabilización de provisiones por importe de 12.020,24 euros para hacer frente a posibles responsabilidades probables o ciertas, o bien indemnizaciones ocasionadas por litigios en curso.

También se incluyen por importe de 4.326,56 euros provenientes de la integración de la UTE CASSA-MINA LA SALUT por provisión de grandes reparaciones.




NOTA 12.- OTRAS DEUDAS NO COMERCIALES

Este capítulo se desglosa en los siguientes apartados:

EJERCICIO	Euros	
	2002	2001
Administraciones Públicas	2.183.276,38	2.083.952,12
Deudas representadas por efectos a pagar	1.125.449,59	0,00
Otras Deudas	246.429,79	3.696.065,45
Remuneraciones pendientes	226.218,60	160.576,09
Fianzas y depósitos recibidos	28.392,37	20.422,64
	3.809.766,73	5.961.016,30

Dentro del epígrafe de Administraciones Públicas, una partida muy importante corresponde a la Agencia Catalana del Agua por el concepto del canon del agua con 1.357.828,15 y 1.483.119,57 euros a 31 de diciembre de 2002 y 2001, respectivamente, que se han de liquidar dentro del período trimestral siguiente a su cobro. Asimismo, el epígrafe Otras Deudas del Ejercicio 2001 incluye el fondo de reinversión de infraestructura del ciclo del agua por 3.151.944,60 euros correspondiente a la concesión de la EDAR de Riu Sec por 50 años. En el ejercicio 2002 este importe se ha considerado a largo plazo registrado en otras Deudas de los Acreedores a Largo Plazo. Dada la naturaleza del Fondo su exigibilidad será superior a un año.



NOTA 13.- DEUDAS CON ENTIDADES DE CRÉDITO

COMPANYIA D'AIGÜES DE SABADELL, SA tiene concedidos diferentes préstamos y créditos con entidades de crédito. La situación a 31 de diciembre de 2002 y 2001 es la siguiente:

A Largo Plazo:

Préstamos con vencimiento máximo de julio de 2014 por un importe total de 3,1 millones de euros. A 31 de diciembre de 2002 lo dispuesto de 2.555.660,09 euros con un tipo de interés del Euribor más un diferencial.

A Corto Plazo:

Préstamos i créditos a plazo inferior al año por límite total de 2,43 millones de euros a 31 de diciembre de 2002 y 31 de diciembre de 2001. Lo dispuesto ha sido de 2.019.242,79 i 1.854.857,37 euros con un tipo de interés del Euribor más un diferencial.

Las Deudas por efectos descontados de la propia Compañía dentro de un límite de un millón de euros a 31 de diciembre de 2002 lo dispuesto es de 847.496,97 euros y por efectos descontados por las Uniones Temporales de Empresas un total de 564.354 euros.

NOTA 14.- SITUACIÓN FISCAL

El Impuesto sobre Sociedades se calcula a partir del resultado económico o contable, obtenido por la aplicación de principios de contabilidad generalmente aceptados, que no necesariamente ha de coincidir con el resultado fiscal, entendiéndose éste como base imponible del impuesto.

La conciliación del resultado contable de COMPANYIA D'AIGÜES DE SABADELL, SA, de los ejercicios 2002 y 2001 con la base imponible del Impuesto sobre Sociedades queda como sigue:

EJERCICIO 2002	Euros		
	Aumento	Disminución	Importe
Resultado contable (antes de impuestos)			1.648.249,29
Diferencias permanentes	700,01	-	700,01
Diferencias temporales	27.129,09	24.951,39	2.177,10
Base imponible (resultado fiscal)			1.651.127,00



EJERCICIO 2001	Euros		
	Aumento	Disminución	Importe
Resultado contable (antes de impuestos)			1.511.933,61
Diferencias permanentes	432,25	-	432,25
Diferencias temporales	33.957,43	25.808,19	8.149,24
Base imponible (resultado fiscal)			1.520.515,10

La legislación en vigor relativa al Impuesto sobre Sociedades establece varios incentivos fiscales. La Companyia se ha acogido a los beneficios fiscales previstos y ha podido deducir de la cuota del Impuesto sobre Sociedades de los ejercicios 2002 y 2001 las cantidades de 27.083,15 y 1.247,18 euros, respectivamente.

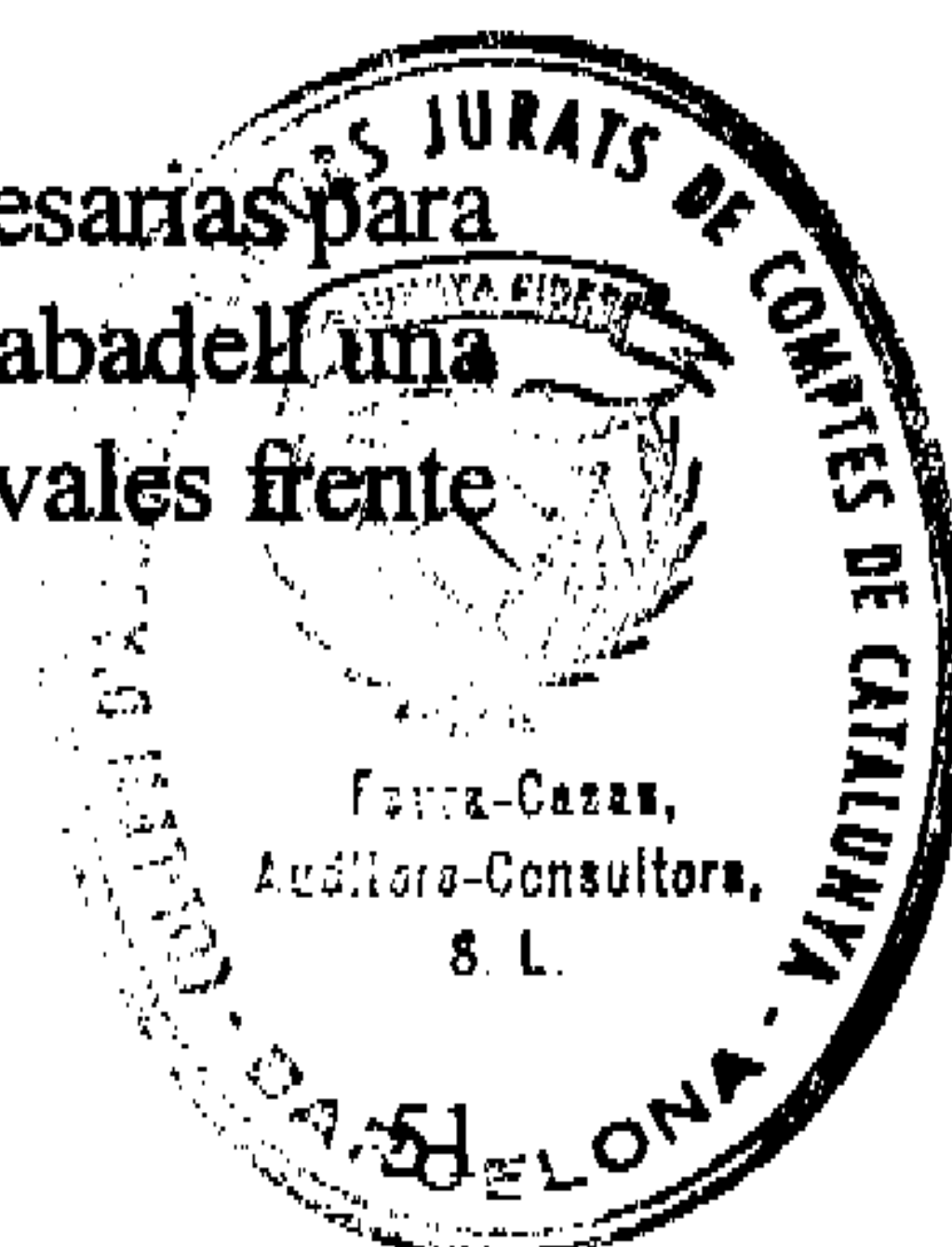
Los balances de situación adjuntos a 31 de diciembre de 2002 reflejan en el apartado de impuestos anticipados, fundamentalmente, la parte de las dotaciones al Fondo de Pensiones que, habiendo sido considerada como gasto no deducible, servirá para cubrir las prestaciones al personal jubilado durante los próximos años. En el año 2002 se han cancelado los impuestos anticipados correspondientes a estos Fondos de Pensiones, debido a la externalización de las mismas.

También forma parte de las diferencias temporales el exceso de dotación fiscal para la amortización del inmovilizado acogido a diferentes normas de incentivos fiscales.

COMPANYIA D'AIGÜES DE SABADELL, SA, tiene pendientes de inspección los ejercicios 1997 a 2002 para todos los impuestos que le son aplicables. No se espera que se acrediten pasivos adicionales de consideración como consecuencia de una eventual inspección.

NOTA 15.- GARANTÍAS COMPROMETIDAS CON TERCEROS Y OTROS


COMPANYIA D'AIGÜES DE SABADELL, SA para hacer frente a las garantías necesarias para la licitación en diferentes concursos la Companyia tiene establecida con la Caixa de Sabadell una línea de avales por un importe de 300.506,05 euros. A 31 de diciembre de 2002, los avales frente a terceros son por un importe de 202.765,29 euros.



COMPANYIA D'AIGÜES DE SABADELL, SA a 31 de diciembre de 2002 ha garantizado diversas operaciones de avales, préstamos i cuentas de crédito de empresas del Grupo dentro de un limite total de 3.708.065 euros, la cantidad de 2.134.839 euros.

En fecha 1 de agosto de 2002 COMPANYIA D'AIGÜES DE SABADELL, SA ha avalado ante Banco de Sabadell y Caja de Cataluña un préstamo por 3,27 millones de euros al plazo de un año por la adquisición por parte de CASSA AIGÜES I DEPURACIÓ, SL i HIDROWATT, SA de terrenos i instalaciones a Antigua (Fuerteventura).

A 31 de diciembre de 2002 queda pendiente un recurso contencioso ante los tribunales por la adjudicación a COMPANYIA D'AIGÜES DE SABADELL, SA de la concesión a Palau-Solità i Plegamans. Los efectos serian a largo plazo en forma de perdidas de negocio futuro siempre a partir de la ejecución de una sentencia firme que anulara las concesiones.



NOTA 16.- INGRESOS Y GASTOS**a) Aprovisionamientos**


Las compras y el consumo de materiales presentan la siguiente composición (en euros):

EJERCICIO	Euros	
	2002	2001
Consumo de materias primas	4.194.215,30	3.933.417,08
Consumo de materiales	1.198.944,35	1.428.130,60
Consumo de otros aprovisionamientos	270.517,92	275.835,32
Otros gastos externos	3.364.214,26	2.889.159,58
Total aprovisionamientos	9.027.891,83	8.526.542,58

b) Gastos de Personal

Los gastos de personal están formados por las siguientes partidas (en euros):

EJERCICIO	Euros	
	2002	2001
Sueldos, Salarios y Asimilados	3.445.958,32	3.047.433,55
Sueldos y Salarios	3.362.790,52	2.990.337,40
Indemnizaciones	83.167,80	57.096,15
Cargas Sociales	1.258.171,84	1.154.873,63
Seguridad Social a cargo de la empresa	1.011.352,70	888.904,40
Aportación sistemas de pensiones	21.607,90	31.267,44
Dietas Consejo de Administración	100.688,00	107.911,70
Otros gastos sociales varios	124.523,24	126.790,09
Total gastos de personal	4.704.130,16	4.202.307,18




La distribución de la plantilla media, según sus funciones, es la siguiente:

EJERCICIO	2002	2001
Personal titulado	11	16
Personal técnico	12	10
Jefes administrativos y de taller	10	9
Personal administrativo	38	34
Personal obrero	41	32
Personal subalterno y auxiliar	4	7
Aprendices	-	2
	122	110

c) Importe de la Cifra de Negocios

La distribución del importe de la cifra de negocios obtenida en la provincia de Barcelona es la siguiente (en euros):

	2002	2001
Ventas	14.102.936,56	13.293.647,94
Venta de agua	12.458.390,59	12.034.631,35
Ventas de productos comerciales	86.957,71	79.056,37
Ingresos trabajos/derechos acometida	1.557.588,26	1.179.960,22
Prestación de Servicios	3.517.380,91	2.590.302,13
Otros ingresos por servicios	2.278.620,67	1.499.437,38
Ingresos servicios Empresas Grupo	532.394,76	460.699,62
Ingresos serv. Empresas asociadas	62.277,06	16.227,31
Ingresos servicios UTE'S	644.088,42	613.937,82
Total neto Cifra de Negocios	17.620.317,47	15.883.950,07



d) Transacciones con empresas del grupo

(Ver nota 7.a)

e) Gastos e ingresos extraordinarios

(Ver nota 4.s)

NOTA 17.- RETRIBUCIÓN Y OTRAS PRESTACIONES AL CONSEJO DE ADMINISTRACIÓN

El artículo 29 de los Estatutos de la COMPANYIA D'AIGÜES DE SABADELL, SA, establece que, en caso de que el dividendo distribuido sea igual o superior al seis por ciento, se destinará, en concepto de retribución al Consejo de Administración, el diez por ciento del beneficio líquido, una vez satisfechas las reservas obligatorias.

Por otra parte, los Consejos de Administración de fecha 31 de enero de 2002 y 25 de enero de 2001 tomaron el acuerdo de pagar dietas de asistencia específicas, para los ejercicios 2002 y 2001 respectivamente, al presidente y al vicepresidente al igual que al secretario del Consejo y al resto de Consejeros. Todo ello en función de la asistencia y el tiempo dedicados, en el caso de delegación de funciones específicas, por asistir a reuniones y por la realización de gestiones o actuaciones en interés de la Companyia.


Por lo que, por este concepto de Dietas y Asignación Estatutaria al Consejo de Administración, se han acreditado en los ejercicios 2002 y 2001 las cantidades siguientes (en euros), que se hallan clasificadas en gastos de explotación:

EJERCICIO	2001	2000
Dietas y retribuciones al Consejo de Administración	100.688,00	107.911,70
Asignación Estatutaria	109.854,65	98.447,12
Total	210.542,65	206.358,82

Se ha de indicar que no existe ninguna obligación contraída en materia de pensiones ni de prima de seguros de vida respecto a los miembros antiguos y actuales del Consejo de Administración.

No existen tampoco obligaciones asumidas a título de garantía ni ningún tipo de anticipo o crédito concedido a los miembros del órgano de administración.

Los honorarios por servicios de auditoria del ejercicio importan 18.282 € y por otros servicios 19.883 €.



NOTA 18.- HECHOS POSTERIORES AL CIERRE DEL EJERCICIO

En fecha 25 de febrero de 2002 se ejercitó la opción de compra por parte del Ayuntamiento de Sant Quirze del Vallès de acuerdo al contrato de fecha 16 de julio del 2002 por la venta del terreno, depósito, edificación y instalación de COMPANYIA D'AIGÜES DE SABADELL, SA en el Polígono de Can Casablanques por un importe de 929.237,63 euros.

En fecha 27 de febrero de 2003 el Consejo de Administración tomó el acuerdo de efectuar una ampliación de capital a CASSA AIGÜES I DEPURACIÓ, SL por un importe de 1.121.946,80 euros, con motivo de la adjudicación de la concesión a 20 años del Servicio de suministro de agua potable a Sant Quirze del Vallès. La correspondiente escritura de ampliación ha sido otorgada ante Notario en fecha 18 de marzo de 2003.

Dentro del primer trimestre de 2003 se ha realizado una aportación para BIOMASSA APROFITAMENT ENERGÈTIC, SL por importe de 91.111,60 euros para suscribir una ampliación de capital.

NOTA 19.- UNIONES TEMPORALES DE EMPRESA

a) COMPANYIA D'AIGÜES DE SABADELL, SA – HIDROWATT, SA, UTE Ley 18/1982 (CASSA HIDROWATT UTE)


Se constituyó el 27 de enero de 1998, con el objeto de ejecución, obra, proyecto, trabajos, puesta en funcionamiento y otras actividades anexas relacionadas con la planta de tratamiento térmico eficiente de fangos de la Estación Depuradora de aguas residuales de Sabadell, según concesión otorgada por la Junta de Sanejament de la Generalitat de Catalunya. En fecha 3 de septiembre de 1998 ha sido inscrita con el número 55 en el tomo XLV del Registro especial del Ministerio de Economía y Hacienda.

La dotación inicial del fondo operativo ha sido de 3.005,06 euros, aportando el 50 % CASSA y el 50 % HIDROWATT. Estos porcentajes son los que le otorgan el porcentaje de participación.

El presupuesto inicial, según consta en el presupuesto de la obra a ejecutar, es de 2,63 millones de euros, sin incluir el IVA. El plazo de ejecución es de 8 meses. En fecha 24 de abril de 2001 se firmó el protocolo de recepción provisional de la instalación.

Los criterios de valoración de la UTE CASSA-HIDROWATT son los mismos de COMPANYIA D'AIGÜES DE SABADELL, SA.

La presentación del Balance y la Cuenta de Explotación de la UTE CASSA-HIDROWATT se efectúa mediante la integración del 50 % de los saldos de la UTE en cada una de las partidas del Balance y la Cuenta de Explotación de COMPANYIA D'AIGÜES DE SABADELL, SA.



b) COMPANYIA D'AIGÜES DE SABADELL, SA – COMUNITAT MINA I AIGÜES DE LA SALUT, SA, UTE Ley 18/1982 (CASSA – MINA LA SALUT – UTE)

Fue constituida en Sant Sadurní d'Anoia el 23 de diciembre de 1998, con el objeto de gestión del servicio de abastecimiento de agua a la población de Subirats, según concesión otorgada por el Ayuntamiento de Subirats en fecha 30 de noviembre de 1998 por un período de 10 años.

La dotación inicial del fondo operativo de 12.020,24 euros se ha efectuado en fecha 11 de enero de 1999, aportando el 50 % CASSA y el 50 % Comunitat Mina la Salut. Estos porcentajes son los que le otorgan el porcentaje de participación.

Los criterios de valoración de esta UTE son los mismos de COMPANYIA D'AIGÜES DE SABADELL, SA.

La presentación del Balance y la Cuenta de Explotación de la UTE CASSA – COMUNITAT MINA LA SALUT, SA, se efectúa mediante la integración del 50 % de los saldos de la UTE en cada una de las partidas del Balance y la Cuenta de Explotación de COMPANYIA D'AIGÜES DE SABADELL, SA.

c) COMPANYIA D'AIGÜES DE SABADELL, SA – HIDROWATT, SA, UTE Ley 18/1982 (CASSA-HIDROWATT, UTE RUBÍ)

Constituida en Sabadell el 28 de julio de 1999, con el objeto de redacción del proyecto y construcción de la ampliación a biológico de la EDAR de Rubí según concesión de fecha 10 de diciembre de 1998, otorgada por la Junta de Sanejament de la Generalitat de Catalunya.


La dotación del fondo operativo ha sido de 3.005,06 euros, aportando el 25 % CASSA y el 75 % HIDROWATT. Estos porcentajes son los que le otorgan el porcentaje de participación.

Los criterios de valoración de esta UTE son los mismos que los de COMPANYIA D'AIGÜES DE SABADELL, SA.

La presentación del Balance y la Cuenta de Explotación de la UTE CASSA-HIDROWATT, UTE RUBÍ, se efectúa mediante la integración del 25 % de los saldos en cada una de las partidas del Balance y la Cuenta de Explotación de COMPANYIA D'AIGÜES DE SABADELL, SA.

d) COMPANYIA D'AIGÜES DE SABADELL, SA – HIDROWATT, SA, UTE Ley 18/1982 (CASSA-HIDROWATT, UTE RIUDELLOTS VILOBÍ D'ONYAR)

Fue constituida en fecha 18 de enero de 2000, con el objeto de proyecto de explotación, conservación y mantenimiento de sistemas de saneamiento de Riudellots de la Selva y Vilobí d'Onyar, según concesión otorgada por la Junta de Sanejament de la Generalitat de Catalunya en fecha 13 de octubre de 1999.



La dotación inicial del fondo operativo de 3.005,06 euros se ha efectuado en fecha 18 de enero de 2000, aportando el 50 % CASSA y el 50 % HIDROWATT, SA. Estos porcentajes son los que le otorgan los porcentajes de participación.

Los criterios de valoración de esta UTE son los mismos que los de COMPANYIA D'AIGÜES DE SABADELL, SA.

La presentación del Balance y la Cuenta de Explotación de esta UTE se efectúa mediante la integración del 50 % de los saldos en cada una de las partidas del Balance y la Cuenta de Explotación de COMPANYIA D'AIGÜES DE SABADELL, SA.

e) COMPANYIA D'AIGÜES DE SABADELL, SA – HIDROWATT, SA, UTE Ley 18/1982 (CASSA-HIDROWATT, UTE SANT LLORENÇ SAVALL – SANT QUIRZE SAFAJA)

Fue constituida en fecha 1 de febrero de 2001, con el objeto de proyecto de explotación, conservación y mantenimiento de sistemas de saneamiento de Sant Llorenç Savall y Sant Quirze Safaja, según concesión otorgada por la Agencia Catalana del Agua en fecha 12 de diciembre de 2000.

La dotación inicial del fondo operativo de 3.005,06 euros se ha efectuado en fecha 1 de febrero de 2001, aportando el 50 % CASSA y el 50 % HIDROWATT, SA. Estos porcentajes son los que le otorgan los porcentajes de participación.

Los criterios de valoración de esta UTE son los mismos que los de COMPANYIA D'AIGÜES DE SABADELL, SA.


La presentación del Balance y la Cuenta de Explotación de esta UTE se efectúa mediante la integración del 50 % de los saldos en cada una de las partidas del Balance y la Cuenta de Explotación de COMPANYIA D'AIGÜES DE SABADELL, SA.

f) COMPANYIA D'AIGÜES DE SABADELL, SA – PEL DESENVOLUPAMENT CODES SCCL, UTE LLEI 18/1982 PINELL DE BRAI

Constituida en fecha 15 de mayo de 2001, con el objeto de la ejecución de las obras del proyecto de instalación y mejora a la red de riego y estaciones de bombeo de Pinell de Brai según adjudicación otorgada por Regs de Catalunya, SA.

Los criterios de valoración de esta UTE son los mismos que los de COMPANYIA D'AIGÜES DE SABADELL, SA.

La presentación del Balance y Cuenta de Explotación de esta UTE se efectúa mediante la integración del 50% de los saldos en cada una de las partidas del Balance y Cuenta de Explotación de COMPANYIA D'AIGÜES DE SABADELL, SA.



NOTA 19.- PREVISIÓN DE INGRESOS Y GASTOS APROBADOS POR LA ADMINISTRACIÓN

Las aprobaciones más significativas efectuadas por la Administración para los ejercicios 2002 y 2001 son las siguientes:


En el pleno del Ayuntamiento de Sabadell de fecha 18 de diciembre de 2002, se aprobó el presupuesto de ingresos y gastos de COMPANYIA D'AIGÜES DE SABADELL, SA, para el ejercicio 2003. Autorizando un incremento de tarifas del 2,65 % para todos los precios a aplicar. Esta nueva Tarifa ha sido ratificada por la Comisión de Precios de Cataluña en fecha 13 de febrero de 2003.

En el pleno del Ayuntamiento de Sabadell de fecha 19 de diciembre de 2001, se aprobó el presupuesto de ingresos y gastos de COMPANYIA D'AIGÜES DE SABADELL, SA, para el ejercicio 2002. Autorizando un incremento de tarifas del 3 % para todos los precios a aplicar. Esta nueva Tarifa ha sido ratificada por la Comisión de Precios de Cataluña en fecha 12 de febrero de 2002.

NOTA 20.- MEDIO AMBIENTE


COMPANYIA D'AIGÜES DE SABADELL, SA es una sociedad que de acuerdo con su objeto social y tal como explica la Nota 1 trabaja por la preservación del medio natural, por cuenta de terceros.

Así, COMPANYIA D'AIGÜES DE SABADELL, SA no dispone de activos incluidos en su inmovilizado material destinados a la minimización del impacto ambiental y a la protección y mejora del medio natural dado que se hace la gestión por cuenta de la Administración actuante en el correspondiente sistema de saneamiento. Tampoco ha recibido subvenciones ni ha devengado gastos durante el ejercicio con la finalidad de la protección y mejora del medio ambiente. Así mismo, COMPANYIA D'AIGÜES DE SABADELL, SA no ha dotado provisiones para cubrir riesgos y gastos por actuaciones medio ambientales al estimar que no existen contingencias relacionadas con la protección y mejora del medio ambiente.



NOTA 21.- CUADROS DE FINANCIACIÓN


APLICACIONES	2002	2001	ORIGENES	2002	2001
2 - GASTOS DE ESTABLECIMIENTO	9.288,95	9.237,22	1 - RECURSOS PROCEDENTES DE LAS OPERACIONES	2.735.765,82	2.331.002,01
4 - ADQUISICIONES DE INMOVILIZADO			3 - SUBVENCIONES DE CAPITAL	35.769,92	90.164,10
a) Inmovilizado inmaterial	178.457,42	127.494,32	4 - DEUDAS A LARGO PLAZO		
b) Inmovilizado material	3.854.159,51	1.950.864,91	a) De empréstitos y otros pasivos	2.555.660,09	0,00
c) Inmovilizado financiero			d) De otras empresas	43.797,00	3.785,42
c1) Empresas del grupo	569.539,26	133.785,30	f) De concesiones municipales	3.151.944,60	0,00
c2) Empresas asociadas			5 - ALIENACIÓN DE INMOVILIZADO		
c3) Otras inversiones financieras	172.013,05	0,00	a) Inmovilizado inmaterial	19.096,20	59.603,05
7 - DIVIDENDOS	797.869,88	794.888,87	b) Inmovilizado material	165.429,10	1.977,06
9 - PROVISIONES PARA RIESGOS Y GASTOS			c) Inmovilizado financiero	0,00	14.794,18
a) Externalización plan de pensiones	187.720,09	0,00			
a) Otras provisiones	22.805,16	5.583,26			
TOTAL APLICACIONES	5.791.853,32	3.021.853,88	TOTAL ORIGENES	8.707.462,73	2.501.325,82
EXCESO DE ORIGENES SOBRE APLICACIONES (Aumento del capital circulante)	2.915.609,41		EXCESO DE APLICACIONES SOBRE ORIGENES (Disminución del capital circulante)		520.528,06



VARIACIÓN DEL CAPITAL CIRCULANTE	EJERCICIO 2002		EJERCICIO 2001	
	AUMENTOS	DISMINUCIONES	AUMENTOS	DISMINUCIONES
2 - EXISTENCIAS		837.302,54		1.317.054,87
3 - DEUDORES	1.255.394,43		805.685,22	
4 - ACREEDORES	2.207.341,55			655.662,80
5 - INVERSIONES FINANCIERAS TEMPORALES	374.966,38		847.453,58	
7 - TESORERIA		116.391,63		186.898,95
8 - AJUSTES POR PERIODIFICACIÓN	31.601,22			14.050,24
TOTAL	3.869.303,58	953.694,17	1.653.138,80	2.173.666,86
VARIACIÓN DEL CAPITAL CIRCULANTE		2.915.609,41	520.528,06	

Cuadro de financiación. determinación de los recursos procedentes de las operaciones a partir del resultado del ejercicio.

RECURSOS PROCEDENTES DE LAS OPERACIONES	EJERCICIO 2002	EJERCICIO 2001
RESULTADO DEL EJERCICIO	1.098.546,46	984.471,17
+ CARGOS QUE NO SUPONEN MOVIMIENTO DE FONDOS		
* Dotación para amortizaciones	1.087.713,01	1.001.249,48
* Dotación para provisiones	31.841,01	66.092,84
* Dotación fondo de reversión	169.679,68	162.051,53
* Perdidas del inmovilizado material y inmaterial	76.443,07	16.648,92
* Perdidas del inmovilizado financiero, empresas del grupo	452.063,42	153.155,30
- ABONOS QUE NO SUPONEN MOVIMIENTO DE FONDOS		
* Exceso de provisiones para riesgos y gastos	0,00	43.262,21
* Subvenciones traspasadas a resultado	13.461,06	8.804,20
* Beneficios del inmovilizado	167.059,77	600,82
FONDOS DE LAS OPERACIONES	2.735.765,82	2.331.002,01




COMPANYIA D'AIGÜES DE SABADELL, S.A.
Informe de Gestión ejercicio 2001



INFORME DE GESTIÓN

2002

COMPANYIA D'AIGÜES DE SABADELL, SA



A.- HECHOS MÁS SIGNIFICATIVOS DEL EJERCICIO.

La actuación más importante que ha llevado a cabo COMPANYIA D'AIGÜES DE SABADELL, SA (CASSA), ha sido la política de expansión a fin de cubrir nuevas líneas de negocio así como consolidar las iniciadas en ejercicios anteriores.

La primera de estas actuaciones ha sido potenciar lo que se podría llamar *gestión comercial*, gestión para darse a conocer básicamente a las distintas administraciones públicas, que son los principales clientes potenciales, sin olvidar la industria y la iniciativa privada en diferentes campos. Para llevarla a cabo se ha dotado de más recursos humanos y materiales, y se ha asistido a las principales ferias del sector.

La segunda ha sido, por supuesto, continuar con la presentación a concursos para la adjudicación del servicio de distribución de agua y de depuración de aguas residuales, ya sea solos o conjuntamente con otras empresas del sector y a través de filiales del Grupo CASSA.


A partir del 1 de octubre de 2002 COMPANYIA D'AIGÜES DE SABADELL, SA gestiona la Estación Depuradora de Aguas Residuales del Riu Ripoll.

En sesión del Pleno de fecha 28 de noviembre de 2002 el Ayuntamiento de Sant Quirze del Vallès, adjudicó a CASSA AIGÜES I DEPURACIÓ, SL en régimen de concesión el servicio de suministro de agua potable a Sant Quirze del Vallès. COMPANYIA D'AIGÜES DE SABADELL, SA ha estado gestionando hasta el 1 de enero de 2003 los Polígonos Industriales de Can Casablanques, Can Torres-Can Llobet y el Living Club.

En diciembre de 2002 esta ratificada la certificación del Sistema de Calidad UNE-EN-ISO 9002:94 para la Gestión de Servicios de Distribución de agua potable y Gestión de Estaciones Depuradoras de Aguas Residuales con el certificado número CS/00/053.

B.- EVOLUCIÓN DE LOS NEGOCIOS SOCIALES

El volumen total de agua facturada ha sido de 17,00 Hm³ en el 2002 frente a los 17,04 Hm³ en 2001, similar al ejercicio anterior, estancamiento motivado por la mayor concienciación de los usuarios en un uso más racional del agua y por otro lado en que las nuevas concesiones adjudiquen a través de filiales donde si que se ha producido un incremento considerable ya que el agua facturada por el Grupo ha sido de 21,7 Hm³ frente a 19,9 Hm³ del año 2001.



El número de abonados al finalizar el ejercicio 2002 era de 100.975, frente a los 99.156 al cierre del ejercicio 2001, es decir un incremento del 1,83 por ciento.

La red de tuberías gestionada por COMPANYIA D'AIGÜES DE SABADELL, SA, al final del ejercicio 2002, era de 916 kilómetros.

La Cifra de Negocio en 2002 ha sido de 17,62 millones de euros frente a 15,88 millones de euros del año pasado –un 10,93 por ciento más-. El 70,70 por ciento de la Cifra de Negocio tiene su origen en el ingreso por la Venta de Agua, de 12,46 millones de euros, el 12,93% por prestación de servicios de depuración con 2,28 millones de euros y el 16,37 tanto por ciento restante por Prestaciones de Servicios y otras con 2,88 millones de euros.

El Resultado Financiero ha sido de 51.875 euros, frente a los 186.723 del ejercicio 2001.

El Resultado de la Actividad Ordinaria ha sido de 2,01 millones de euros mientras que en el ejercicio 2001 fue de 1,76 millones de euros, un 14,45% más.

El otro componente del Resultado de la Actividad Ordinaria, y el más importante, es el Resultado de Explotación, que ha sido de 1,96 millones de euros, que representa un 4,75% más que el año 2001 que fue de 1,57 millones de euros.

El Resultado Extraordinario presenta un saldo negativo de 365.168 euros.

Con todo ello, el Resultado Neto del Ejercicio después de impuestos ha sido de 1,09 millones de euros que respecto a los 0,98 millones del ejercicio 2001 representa un incremento del 11,6%.


El número medio de trabajadores al final del ejercicio 2002 ha sido de 122 personas, el del 2001 fue de 110 trabajadores.

C.- RESULTADO NETO DEL EJERCICIO

El Resultado Neto Después de Impuestos del ejercicio es de 1.098.546 euros.

D.- INVERSIONES REALIZADAS

En el ejercicio de 2002, COMPANYIA D'AIGÜES DE SABADELL, SA, ha contabilizado inversiones por un importe total de 4,12 millones de euros, frente a los 2,24 millones de euros del ejercicio 2001. La distribución de la inversión realizada es, 3,36 millones de euros en



Inmovilizado Material, 0,021 millones de euros en Inmovilizado Inmaterial y 0,74 en Inmovilizado Financiero.

Las inversiones en inmovilizado material más importantes del ejercicio han sido en Red de Distribución e Instalaciones de Conducción, con un importe de 1,33 millones de euros i de las inversiones en curso la principal ha sido la construcción del Depósito de Can Llong por importe de 1,82 millones de euros.

Para hacer frente a estas inversiones juntamente con las de expansión COMPANYIA D'AIGÜES DE SABADELL, SA ha recurrido a endeudamiento bancario tanto a largo como a corto plazo, hecho éste que modifica la estructura financiera que la Compañía venia teniendo hasta ahora, en la que predominaba el autofinanciamiento.

E.- COMPOSICIÓN DEL CONSEJO DE ADMINISTRACIÓN

El Consejo de Administración, al final del ejercicio, estaba formado por los siguientes consejeros:

Presidente

Xavier Bigatà Ribé

Vicepresidente primero

Manuel Bustos Garrido

Alcalde de Sabadell

Vicepresidente segundo

Fiduciària del Vallès, SA

representada por Lluís Pascual Bacardit

Secretario consejero

Carles Enrich Muls

Consejeros representantes de las acciones clase A

Marcel Galofré Esteve

Jordi Ferrer Perarnau

Josep Maria Civis Balasch

Pere Obiols i Arderiu

Consejeros representantes de las acciones clase B

Joan Llonch Andreu

Maria Àngels Bosser Torrens

Caixa d'Estalvis de Sabadell


representada por Pere Fonolleda Prats

Cambra de Comerç i Indústria de Sabadell

representada por Salvador Palomo Torres

Gremi de Fabricants de Sabadell

representada por Francesc Llonch Soler



La Comisión Ejecutiva no ha sufrido ninguna modificación y está formada por los consejeros:

Xavier Bigatà Ribé
Jordi Ferrer Perarnau
Pere Obiols Arderiu
Caixa d'Estalvis de Sabadell
representada por Pere Fonolleda Prats
Gremi de Fabricants de Sabadell
representada por Francesc Llonch Soler

Asimismo, como consejeros asistentes:

Vicepresidente primero
Manuel Bustos Garrido
Alcalde de Sabadell
Vicepresidente segundo
Fiduciària del Vallès, SA
representada por Lluís Pascual Bacardit


F.- CONTROL DE LA GESTIÓN

El Consejo de Administración de COMPANYIA D'AIGÜES DE SABADELL, SA, ha celebrado una media de una sesión al mes, en la que se han analizado y debatido las informaciones presentadas por la Presidencia, la Comisión Ejecutiva y la Dirección General y ha tomado los acuerdos necesarios para el buen funcionamiento de la Compañía.

El seguimiento del día a día, que contribuye al control y a la información constantes de la gestión, ha ido a cargo de la Comisión Ejecutiva, que se ha reunido de forma ordinaria dos veces al mes.

G.- NEGOCIO SOBRE ACCIONES PROPIAS

A lo largo del ejercicio, el Consejo de Administración de COMPANYIA D'AIGÜES DE SABADELL, SA, no ha hecho uso de la autorización que, para la adquisición de acciones propias, le fue otorgada por la Junta General de Accionistas de fechas 29 de abril de 2002 y 4 de junio de 2001.




A 31 de diciembre de 2002 el número total de acciones propias que tiene COMPANYIA D'AIGÜES DE SABADELL, SA, es de 2.469, con un valor nominal de 29.677 euros, que representan un 0,39 % del Capital Social.

H.- HECHOS POSTERIORES AL CIERRE DEL EJERCICIO

En fecha 25 de febrero de 2003 se ejercitó la opción de compra por parte del Ayuntamiento de Sant Quirze del Vallès de acuerdo al contrato de fecha 16 de julio de 2002 por la venta del terreno, depósito, edificación y instalación de COMPANYIA D'AIGÜES DE SABADELL, SA al Polígono de Can Casablanques por un importe de 929.237,63 euros.

En fecha 27 de febrero de 2003 el Consejo de Administración tomó el acuerdo de efectuar una ampliación de capital a CASSA AIGÜES I DEPURACIÓ, SL por un importe de 1.121.946,80 euros, con motivo de la adjudicación de la concesión a 20 años del Servicio de Suministro de agua potable a Sant Quirze del Vallès.

Dentro del primer trimestre de 2003 se ha realizado una aportación a BIOMASSA APROFITAMENT ENERGÈTIC, SL por importe de 91.111,60 euros a fin de subscribir una ampliación de capital.



**CUENTAS ANUALES E
INFORME DE GESTIÓN FORMULADOS EL
27 DE MARZO DE 2003**

Este ejemplar de las Cuentas Anuales y el Informe de Gestión correspondientes al ejercicio terminado el 31 de diciembre de 2002 de **COMPANYIA D'AIGÜES DE SABADELL, SA**, ha sido formulado en 73 hojas de papel timbrado clase 8ª, números **OG4088338** a **OG4088410**, ambos inclusive, por el Consejo de Administración en reunión celebrada el día 27 de marzo de 2003.

Xavier Bigatà i Ribé

Maria Àngels Bosser i Torrens

Manuel Bustos i Garrido

Caixa de Sabadell, representada por
Pere Fonolleda i Prats

Cambra de Comerç de Sabadell, representada por
Salvador Palomo Torres

Josep Maria Civis Balasch

Jordi Ferrer i Perarnau

Fiduciària del Vallès, representada por
Iñis Pascual i Racardit


Marcel Galofré i Esteve

Gremi de Fabricants, representado por
Francesc Llonch i Soler

Joan Llonch i Andreu

Pere Obiols i Arderiu

Carles Enrich i Muls
Secretario Consejo de Administración



**GRUPO COMPANYIA D'AIGÜES
DE SABADELL, S.A.**

Informe de Auditoría

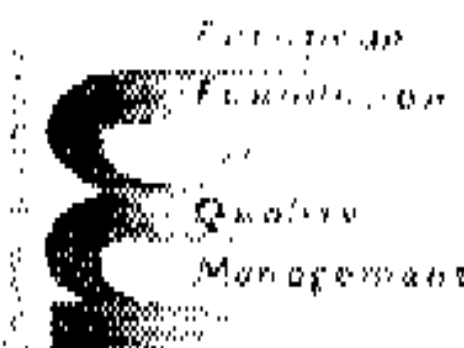
de Cuentas Anuales

Protocolo **CN MV**
núm. 2439


Registro de Auditorias

Emisores

Nº 7719




OLGA



ÍNDICE

1. Informe de Auditoría	2
2. Cuentas Anuales	3
3. Informe de Gestión	4



A los accionistas de la Sociedad
COMPANYIA D'AIGÜES DE SABADELL, S.A.

Hemos auditado las Cuentas Anuales Consolidadas de la sociedad **Companyia d'Aigües de Sabadell, S.A., y sociedades dependientes, asociadas y multigrupo (Grupo Consolidado)**, que comprenden los Balances de Situación a 31 de diciembre de 2002 y 2001, las Cuentas de Pérdidas y Ganancias y la Memoria correspondientes a los ejercicios anuales cerrados en dichas fechas, cuya preparación y contenido son responsabilidad de los administradores de la sociedad. Nuestra responsabilidad es expresar una opinión sobre las Cuentas Anuales en su conjunto, basada en el trabajo realizado de acuerdo con las normas de auditoría, que incluyen el examen, mediante la realización de pruebas selectivas, de la evidencia justificativa de las cuentas anuales y la evaluación de su presentación, de los principios contables aplicados y de las estimaciones realizadas.

En nuestra opinión, las Cuentas Anuales Consolidadas adjuntas expresan, en todos los aspectos significativos, la imagen fiel del patrimonio y de la situación financiera consolidada de **Companyia d'Aigües de Sabadell, S.A y sociedades dependientes, asociadas y multigrupo, (Grupo Consolidado)**, a 31 de diciembre de 2002 y 2001, y de los resultados de las operaciones y recursos obtenidos y aplicados durante los ejercicios anuales cerrados en dichas fechas y contienen la información necesaria y suficiente para su interpretación y comprensión adecuadas, de conformidad con principios y normas contables que han sido aplicados de manera uniforme con ejercicios anteriores.


El Informe de Gestión consolidado adjunto del ejercicio 2002, contiene las explicaciones que los administradores consideran oportunas sobre la situación de las Sociedades, la evolución de sus negocios y sobre otros aspectos, y no forma parte integrante de las Cuentas Anuales. Nuestro trabajo como auditores se limita a la verificación del informe de gestión con el alcance mencionado en este mismo párrafo y no incluye la revisión de información diferente a la obtenida a partir de los registros contables auditados.

Barcelona, 4 de abril de 2003

Faura-Casas, Auditors-Consultors, S.L.

Nº R.D.A.C. 50206


Joan B. Casas Onteniente






GRUPO COMPANYIA D'AIGÜES DE SABADELL, S.A.
Cuentas Anuales Consolidadas



CUENTAS ANUALES CONSOLIDADAS

DEL EJERCICIO 2002 Y 2001

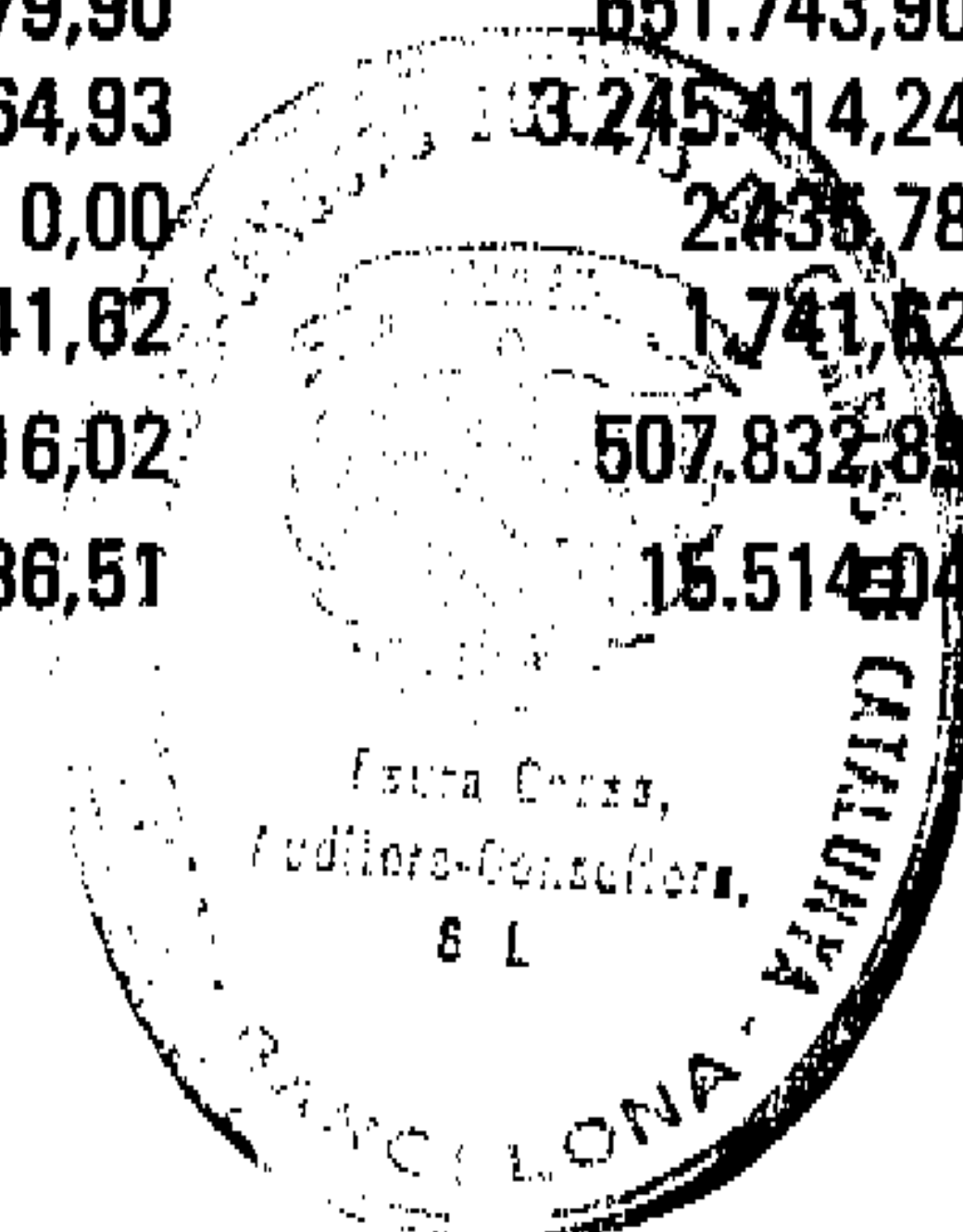
GRUPO COMPANYIA D'AIGÜES DE SABADELL, SA



GRUPO COMPANYIA D'AIGÜES DE SABADELL, SA
BALANCE DE SITUACIÓN CONSOLIDADO A 31 DE DICIEMBRE DE 2002

ANO	Ver Nota	2002	2001
B. INMOVILIZADO		40.054.943,52	32.470.759,49
I. GASTOS DE ESTABLECIMIENTO		521.668,97	363.979,69
II. INMOVILIZACIONES INMATERIALES	5	7.773.116,85	7.168.988,57
1. Gastos de investigación y desarrollo		99.858,16	99.858,16
2. Concesiones y propiedades de agua		3.520.877,21	3.424.785,27
3. Fondo de comercio		559.089,48	0,00
5. Aplicaciones informáticas		815.451,00	825.160,96
6. Derechos sobre activos cedidos		4.727.632,97	4.663.048,21
7. Anticipos		91.845,86	0,00
8. Amortizaciones		-2.041.637,83	-1.843.864,03
III. INMOVILIZACIONES MATERIALES	6	23.394.660,67	18.360.443,48
1. Terrenos y construcciones		9.112.967,09	8.701.700,91
2. Instalaciones técnicas y maquinaria		23.931.235,68	21.395.550,54
3. Otras instalaciones, utillaje y mobiliario		2.940.207,94	2.672.979,11
4. Anticipos e inmovilizaciones materiales en curso		3.161.356,73	377.819,35
5. Otro inmovilizado		885.993,29	966.963,42
7. Amortizaciones		-16.637.100,06	-15.754.569,85
IV. INMOVILIZACIONES FINANCIERAS	7	8.318.600,27	6.530.450,99
3. Participación en empresas asociadas		1.641.264,11	1.790.631,54
5. Cartera de valores a largo plazo		3.561.775,34	2.953.892,40
6. Otros créditos		1.335.016,21	0,00
7. Depósitos y fianzas constituidos a largo plazo		1.932.793,64	1.858.421,30
8. Provisiones		-152.249,03	-72.494,25
V. ACCIONES PROPIAS A LARGO PLAZO	10	46.896,76	46.896,76
C. FONDO DE COMERCIO DE CONSOLIDACIÓN		5.358,06	6.488,60
1. De sociedades por integración global		519,13	778,69
2. De sociedades por puesta en equivalencia		4.838,93	5.709,91
D. GASTOS POR DISTRIBUIR VARIOS EJERCICIOS		24.080,83	0,00
E. ACTIVO CIRCULANTE		13.626.674,16	13.499.161,16
I. ACCIONISTAS POR DESEMBOLSOS EXIGIDOS		11.268,75	0,00
II. EXISTENCIAS		957.567,59	1.702.932,17
1. Comerciales		103.895,05	104.116,41
2. Materias primas y otros aprovisionamientos		580.821,67	533.891,59
3. Trabajos en curso		257.292,34	1.056.576,44
6. Anticipos a proveedores		15.558,53	8.347,73
III. DEUDORES	9	9.401.298,84	7.371.546,52
1. Clientes por ventas y prestación de servicios		8.050.617,87	6.428.483,16
3. Empresas asociadas deudoras		160.285,05	41.213,08
4. Deudores varios		873.236,88	94.992,70
5. Personal		13.424,10	10.581,12
6. Administraciones Públicas		496.522,31	949.921,35
7. Provisiones		-192.787,37	-153.644,89
IV. INVERSIONES FINANCIERAS TEMPORALES	7	2.801.386,45	3.901.335,54
4. Créditos a empresas asociadas		928.579,90	651.743,90
5. Cartera de valores a corto		1.871.064,93	3.245.414,24
6. Otros créditos		0,00	2.435,78
7. Depósitos y fianzas a corto		1.741,62	1.741,62
VI. TESORERÍA	7	392.816,02	507.832,89
VII. AJUSTES POR PERIODIFICACIÓN		62.336,51	15.514,04

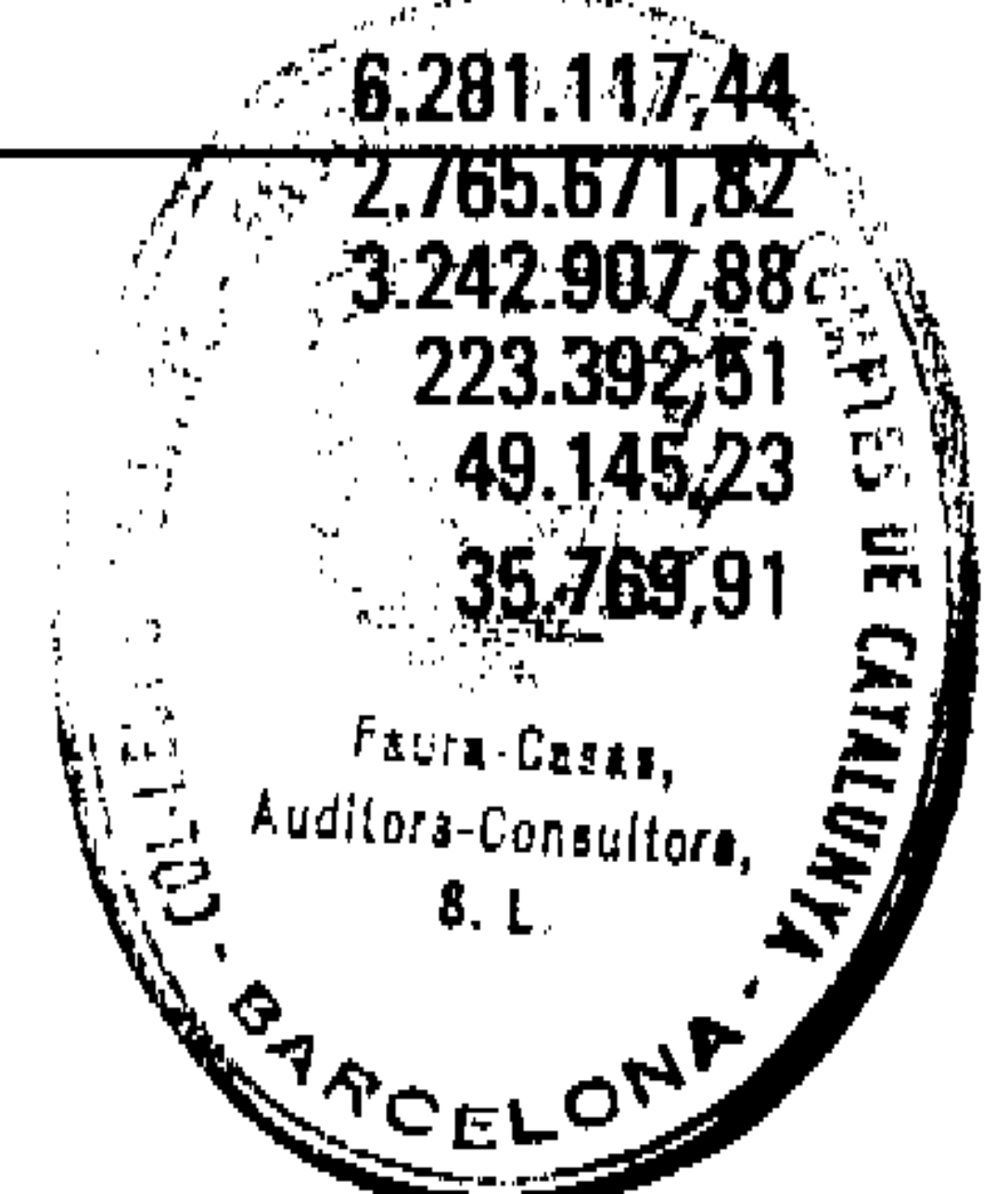
Las notas 1 a 23 descritas en la Memoria adjunta forman parte integrante de estos balances de situación.



GRUPO COMPANYIA D'AIGÜES DE SABADELL, SA
BALANCE DE SITUACIÓN CONSOLIDADO A 31 DE DICIEMBRE DE 2002

AÑO	Ver Nota	2002	2001
A. FONDOS PROPIOS	10	19.876.056,25	19.316.515,77
I. CAPITAL SUSCRITO		7.551.492,88	7.551.492,88
II. PRIMA DE EMISIÓN DE ACCIONES		896.244,28	896.244,28
IV. RESERVAS DE LA SOCIEDAD DOMINANTE		7.492.665,63	7.127.515,99
1. Reservas no distribuibles		1.557.225,75	1.557.225,75
1.1. Reserva legal CASSA		1.510.328,99	1.510.328,99
1.2. Reserva por acciones propias CASSA		46.896,76	46.896,76
2. Reservas distribuibles		5.935.439,88	5.570.290,24
2.1. Otras reservas de CASSA		5.520.573,72	5.155.424,08
2.2. Reservas generadas en 1ª consolidación (Ribatallada, SA)		414.866,16	414.866,16
V. RESERVAS EN SOCIEDADES CONSOLIDABLES	10	2.924.634,97	2.752.539,95
1. Ribatallada, SA		3.091.125,17	2.780.395,08
2. CASSA Aigües i Depuració, SL		-115.237,18	-48.557,40
3. Sabadell Tractament Tèrmic Eficient, SA		-113.741,07	-30.571,63
4. Servedar, SL		86.846,53	78.384,47
5. Socade Informàtica, SL		4.477,54	-1.913,78
6. Biomassa Aprofitament Energètic, SL		-29.614,71	-26.235,03
7. Molins Energia, SL		778,69	1.038,24
VI. RESERVAS EN SOCIEDADES PUESTA EQUIVALENCIA		-18.703,70	565,85
VIII. PÉRDIDAS Y GANANCIAS CONSOLIDADAS DE LA SOCIEDAD DOMINANTE		1.356.409,07	1.314.843,70
1. Resultado consolidado del ejercicio		1.267.051,51	1.208.060,95
2. Resultado del ejercicio de los socios minoritarios		89.357,56	106.782,75
IX. DIVIDENDO A CUENTA		-326.686,88	-326.686,88
B. SOCIOS EXTERNOS - INTERESES MINORITARIOS	11	131.388,77	178.646,27
1. Intereses minoritarios		131.388,77	178.646,27
D. INGRESOS POR DISTRIBUIR EN VARIOS EJERCICIOS	12	2.865.486,66	2.786.061,43
1. Subvenciones de capital		2.865.486,66	2.786.061,43
E. PROVISIONES PARA RIESGOS Y GASTOS	13	4.795.409,51	4.715.023,39
1. Provisión para pensiones y obligaciones similares		0,00	202.661,73
3. Fondo de reversión		4.572.604,10	4.398.957,74
4. Otras provisiones		222.805,41	113.403,92
F. ACREEDORES A LARGO PLAZO		9.432.436,48	3.144.397,56
II. DEUDAS A LARGO PLAZO CON ENTIDADES DE CRÉDITO	15	5.632.135,27	2.575.817,68
IV. OTROS ACREEDORES		3.266.351,21	88.579,88
2. Otras deudas		3.192.366,59	0,00
3. Fianzas y depósitos recibidos a largo plazo		73.984,62	88.579,88
V. DESEMBOLSOS PENDIENTES SOBRE ACCIONES		533.950,00	480.000,00
2. Empresas asociadas		533.950,00	480.000,00
G. ACREEDORES A CORTO PLAZO		16.610.278,90	15.835.764,83
II. DEUDAS CON ENTIDADES DE CRÉDITO	15	6.874.672,43	4.457.543,75
1. Préstamos y otras deudas		6.874.672,43	4.457.543,75
IV. ACREEDORES COMERCIALES		4.766.110,95	5.061.333,73
1. Anticipos de clientes		321.581,08	1.605.778,03
2. Compras o prestaciones de servicios		3.608.341,97	2.834.588,42
3. Deudas por efectos pendientes de pago		836.187,90	620.967,28
V. OTRAS DEUDAS NO COMERCIALES	14	4.969.495,52	6.281.117,44
1. Administraciones Públicas		3.219.709,63	2.765.671,82
3. Otras deudas		1.372.632,92	3.242.907,88
4. Remuneraciones pendientes		307.338,10	223.392,51
5. Fianzas y depósitos recibidos		69.814,87	49.145,23
VII. AJUSTES POR PERIODIFICACIÓN		0,00	35.769,91

Las notas 1 a 23 descritas en la Memoria adjunta forman parte integrante de estos balances de situación.



GRUPO COMPANYIA D'AIGÜES DE SABADELL, SA
CUENTA DE PÉRDIDAS Y GANANCIAS CONSOLIDADA A 31 DE DICIEMBRE DE 2002

	Ver Nota		
A. GASTOS			
GASTOS DE EXPLOTACIÓN		24.414.484,22	21.048.723,64
1. Reducción existencias de trabajos en curso		21.042,27	445.130,31
2. Abastecimientos	18 a)	11.540.030,50	9.738.045,07
a) Consumo de materias primas		4.371.551,72	3.993.029,37
b) Consumo de materiales		3.077.414,01	2.252.310,75
c) Consumos de otros abastecimientos		381.820,71	351.337,25
d) Otros gastos externos		3.709.244,06	3.141.367,70
3. Personal	18 b)	6.375.138,62	5.533.777,54
a) Sueldos, salarios y asimilados		4.628.898,04	3.978.554,75
b) Cargas sociales		1.746.240,58	1.555.222,79
4. Dotación para amortizaciones		1.812.950,31	1.503.618,05
5. Variación de provisiones de tráfico		55.778,55	35.730,61
b) Variación de provisiones de insolvencias		55.778,55	35.730,61
6. Otros gastos de explotación		4.609.543,97	3.792.422,06
a) Servicios exteriores		3.989.913,17	3.232.133,33
b) Tributos		293.409,89	284.726,63
c) Otros gastos de gestión corriente		152.574,55	109.543,88
d) Dotación al fondo de reversión		173.646,36	166.018,22
I. RESULTADO DE EXPLOTACIÓN		2.129.612,10	1.564.176,53
GASTOS FINANCIEROS		662.398,72	234.725,81
7. Gastos financieros		564.682,80	252.838,01
c) Por deudas con terceros y gastos asimilados		363.224,13	216.407,26
d) Resultados negativos de inversiones financieras		45.268,06	17.030,90
e) Resultados negativos sociedades puesta en equivalencia		156.190,61	19.399,85
8. Variación de provisiones de inversiones financieras		97.715,92	-18.112,20
II. RESULTADO FINANCIERO		-358.213,42	218.980,65
III. RESULTADO ACTIVIDAD ORDINARIA	I+II	1.771.398,68	1.783.157,18
GASTOS EXTRAORDINARIOS		300.415,68	189.478,07
11. Pérdidas procedentes del inmovilizado material		3.994,32	16.648,92
13. Gastos extraordinarios		139.015,43	52.091,23
14. Gastos y pérdidas de otros ejercicios		157.405,93	120.737,92
IV. RESULTADO EXTRAORDINARIO		198.266,01	-46.931,53
V. RESULTADO ANTES DE IMPUESTOS	III+IV	1.969.664,69	1.736.225,65
IMPUESTO SOBRE SOCIEDADES		-702.613,18	-528.164,70
15. Impuesto sociedades	16	-702.613,18	-528.164,70
RESULTADO CONSOLIDADO DEL EJERCICIO		1.267.051,51	1.207.060,92
RESULTADO DEL EJERCICIO DE LOS SOCIOS MINORITARIOS		-89.357,56	-106.782,75
RESULTADO DEL EJERCICIO DE LA SOCIEDAD DOMINANTE		1.356.409,07	1.313.843,67

Las notas 1 a 23 descritas en la Memoria adjunta forman parte integrante de estos estados de pérdidas y ganancias.


GRUPO COMPANYIA D'AIGÜES DE SABADELL, SA
CUENTA DE PÉRDIDAS Y GANANCIAS CONSOLIDADA A 31 DE DICIEMBRE DE 2002

	2002	2001
--	------	------

B. INGRESOS


		26.544.096,32	22.612.900,17
INGRESOS DE EXPLOTACIÓN			
1. Importe neto cifra negocios	18 c)	23.503.100,56	19.814.236,28
a) Ventas		19.073.926,03	16.753.944,30
b) Prestación de servicios		4.146.543,48	2.793.016,27
c) Ingresos por arrendamientos		282.631,05	267.275,71
2. Aumento existencias trabajos		413.915,88	578.960,45
3. Trabajos para el inmovilizado		2.145.534,35	1.930.819,00
4. Otros ingresos de explotación		481.545,53	288.884,44
a) Ingresos accesorios y otros gestión corriente		349.445,46	160.257,12
b) Subvenciones		122.975,91	120.783,14
c) Exceso de provisiones de riesgos		9.124,16	7.844,18
INGRESOS FINANCIEROS		304.185,30	453.706,46
5. Ingresos de participaciones en capital		157.733,45	171.970,94
6. Ingresos de otros valores negociables		20.729,01	23.442,29
7. Otros ingresos financieros		125.722,84	258.293,23
INGRESOS EXTRAORDINARIOS		498.681,69	142.546,54
9. Beneficios procedentes del inmovilizado		287.030,66	85.849,70
11. Subvenciones capital transf. a resultado ejerc.	12	27.679,74	15.764,04
12. Ingresos extraordinarios		30.101,25	14.371,22
13. Ingresos y beneficios otros ejercicios		153.870,04	26.561,58

Las notas 1 a 23 descritas en la Memoria adjunta forman parte integrante de estas cuentas de pérdidas y ganancias.



MEMORIA CONSOLIDADA DEL EJERCICIO 2002 Y 2001

GRUPO COMPANYIA D'AIGÜES DE SABADELL, SA




INTRODUCCIÓN

La actual Memoria consolidada del Grupo Companyia d'Aigües de Sabadell forma parte de las cuentas anuales consolidadas correspondientes al ejercicio cerrado el 31 de diciembre de 2002, de acuerdo con lo indicado en el artículo 172 del Texto Refundido de la Ley de Sociedades Anónimas (TRLSA), Real Decreto legislativo 1564/1989, de 22 de diciembre. Tal como se indica también en el artículo 199 del mencionado TRLSA, la Memoria tiene como objeto completar, ampliar y comentar el balance de situación y la cuenta de resultados del ejercicio.

Para la confección de esta Memoria se han seguido las indicaciones dadas por el Plan General de Contabilidad, aprobado por Real Decreto 1643/90, de 20 de diciembre, y por las Normas de Adaptación al Plan General de Contabilidad de las empresas del sector de abastecimiento y saneamiento de agua, aprobadas por la Orden del 10 de diciembre de 1998 (BOE 24-12-98). También se ha tenido en cuenta para su redacción lo que se indica en el artículo 48 del Código de Comercio y en el RD 1815/91, de 20 de diciembre, por el que se aprueban las Normas de formulación de cuentas anuales consolidadas.

Se han tenido en cuenta asimismo las recomendaciones de la Comisión Europea del 30 de mayo de 2001 sobre información y contingencias medioambientales (BOICAC-46) y la disposición adicional 14 de la Ley 44/2002, de 22 de noviembre, de medidas de la reforma del sistema financiero (BOE 23/11/2002).



NOTA 1. NATURALEZA Y ACTIVIDAD DE LAS COMPAÑÍAS

El perímetro de consolidación del Grupo Companyia d'Aigües de Sabadell está formado por las sociedades COMPANYIA D'AIGÜES DE SABADELL SA (de ahora en adelante, CASSA, o simplemente "la Companyia"), RIBATALLADA SA, CASSA D'AIGÜES I DEPURACIÓ SL (CAID SL), SABADELL TRACTAMENT TÈRMIC EFICIENT SA (Sabadell TTE SA), SERVEDAR SL, SOCADE INFORMÀTICA SL (SOCADE), AIGÜES DEL PENEDÈS SL, TERRES DE L'EBRE INVERSIONS I PROJECTES SL, ALICICLA AIE, BIOMASSA APROFITAMENT ENERGÈTIC SL (BAE SL), MOLINS ENERGIA SL, SÍNIA XXI SA, ÁGUAS DE PONTA PRETA LTDA. y AGUAS DE ANTIGUA SL.

a) COMPANYIA D'AIGÜES DE SABADELL SA, sociedad dominante

Fue fundada el 22 de julio de 1949 y su objeto social consiste en la gestión y la explotación del servicio de abastecimiento de agua potable a la ciudad de Sabadell. Para cumplir esta finalidad, el Ayuntamiento de Sabadell le otorgó ese servicio en régimen de monopolio, por un plazo de noventa y nueve años, que terminará el 31 de julio de 2048. Al extinguirse el plazo concedido a la explotación, revertirán al Ayuntamiento los derechos, concesiones e instalaciones de agua de la ciudad de Sabadell, sea cual sea su valor en esa fecha, como pago de la cuota de capital correspondiente a las acciones que representan su aportación.

Asimismo, el objeto social de la Companyia prevé el desarrollo de todas las actividades relacionadas con el ciclo integral del agua fuera también del ámbito de la ciudad de Sabadell, tanto de forma directa como a través de la participación en otras sociedades.


COMPANYIA D'AIGÜES DE SABADELL SA se rige por sus propios Estatutos sociales y se sujeta a las disposiciones generales de las Sociedades Anónimas. Por lo que se refiere a Sabadell, también se rige por las Bases de Explotación de este municipio.

La totalidad de las acciones de la Companyia están representadas por anotaciones en cuenta y cotizan en el Primer Mercado de la Bolsa de Valores de Barcelona.

COMPANYIA D'AIGÜES DE SABADELL SA ha obtenido la certificación del Sistema de Calidad UNE-EN-ISO 9002:94 para la gestión de servicios de distribución de agua potable y para la gestión de estaciones depuradoras de aguas residuales, con el certificado CS/00/053. Esta certificación, que ya fue ratificada en 2001, ha sido de nuevo confirmada en diciembre de 2002.

b) RIBATALLADA SA, sociedad dependiente

Es una sociedad unipersonal constituida el 14 de agosto de 1968. Su objeto social es la realización de inversiones mobiliarias e inmobiliarias, y cualquier otra que acuerde la Junta General de Accionistas. Es la encargada de la administración de los bienes en que se materializa el fondo de reversión de COMPANYIA D'AIGÜES DE SABADELL SA (ver Nota 4.15). Su domicilio social se encuentra en Sabadell (c/ Casanovas i Bosch 54, local). Está inscrita en el Registro Mercantil de Barcelona, hoja núm. 14971, folio 102, tomo 1681, libro 1109. El capital de RIBATALLADA SA, sociedad que no cotiza en Bolsa, es propiedad



íntegra de COMPANYIA D'AIGÜES DE SABADELL SA, y se consolida por el método de integración global.


La materialización del fondo de reversión se inició en 1956 mediante inversiones en inmuebles y en efectivo depositado en cuentas de ahorro. Por acuerdo de la Junta General de Accionistas de la Companyia, los inmuebles y el efectivo que estaban consignados en esa cuenta de activo fueron destinados a la creación, el 14 de agosto de 1968, de RIBATALLADA SA.

RIBATALLADA SA, en fecha 17 de marzo de 1999, firmó con su socio único COMPANYIA D'AIGÜES DE SABADELL SA un contrato de prestación de servicios. Hasta esa fecha no había recibido por parte de COMPANYIA D'AIGÜES DE SABADELL SA ningún servicio y, por lo tanto, no existía contrato alguno entre ambas sociedades.

c) CASSA AIGÜES I DEPURACIÓ SL, sociedad dependiente

Es una sociedad unipersonal constituida el 4 de junio de 1996 por tiempo indefinido, con domicilio en Sabadell (c/ Concepció 12-20). Está inscrita en el Registro Mercantil de Barcelona, en el tomo 29231, folio 137, hoja B 153677, inscripción 1ª, y se consolida por el método de integración global. Su objeto social lo constituyen:

- En relación al ciclo integral del agua:
 - La captación y aducción de aguas, ya sean subterráneas o superficiales.
 - La potabilización del agua mediante la gestión y explotación de plantas de tratamiento.
 - El abastecimiento y distribución de agua potable en poblaciones, municipios, polígonos, urbanizaciones o particulares mediante la investigación, afloramiento y aprovechamiento de toda clase de aguas aptas para el servicio público.
 - La captación, aducción, distribución, explotación y gestión de canales y redes de agua para el riego agrícola.
 - La recogida, tratamiento y saneamiento de aguas residuales, así como el reciclaje de aguas depuradas para ser destinadas a usos distintos del consumo humano.
 - La recogida, transformación y gestión de fangos, así como la comercialización de esos fangos y sus derivados.
- En relación a las energías renovables:
 - La promoción, diseño, construcción, explotación y gestión de centrales, parques e instalaciones de producción de energía.
 - El transporte, la distribución, la comercialización y la venta de todo tipo de energía.
- En relación a obras e infraestructuras:
 - La redacción de proyectos y la realización, construcción, ejecución y gestión de cualquier tipo de obras, así como la conservación y mantenimiento de las obras realizadas.
 - La gestión y explotación de cualquier tipo de infraestructuras.



Durante el ejercicio 2002, CASSA AIGÜES I DEPURACIÓ SL ha seguido gestionando el servicio de abastecimiento de agua a las poblaciones de Torrefarrera, Corbins, Benavent de Segrià, Alpicat, Seròs, Urbanització Raimat y La Granja d'Escarp, en la comarca de Segrià; Albesa y Cubells, en la Noguera; Torà, en la Segarra; Castellví de la Marca, Font-rubí y Puigdàlber, en el Penedès; y Santa Perpètua de Mogoda, en el Vallès Occidental.

En este ejercicio, CASSA AIGÜES I DEPURACIÓ SL ha incorporado a su gestión el servicio de abastecimiento de agua a las poblaciones de Agramunt, en el Urgell; El Pinell de Brai y Batea, en la Terra Alta; Llagostera, en el Gironès; La Pleta de Saga, en la Cerdanya; y Sant Pere de Vilamajor, en el Vallès Oriental.

En fecha 21 de diciembre de 2000 CASSA AIGÜES I DEPURACIÓ SL obtuvo la certificación del sistema de calidad UNE-EN-ISO-9002-94 por la gestión de servicios de distribución de agua potable y gestión de estaciones depuradoras de aguas residuales, con el certificado número CS/00/054. Esta certificación, que ya fue ratificada en 2001, ha sido nuevamente confirmada en diciembre de 2002 con la correspondiente auditoría de seguimiento.

A finales de 2002, la gestión del servicio de agua en Santa Eulàlia de Riuprimer (Osona) y Sant Quirze del Vallès (Vallès Occidental) se ha adjudicado a CASSA AIGÜES I DEPURACIÓ SL, con efectos desde enero de 2003.

d) SABADELL TRACTAMENT TÈRMIC EFICIENT SA, sociedad dependiente

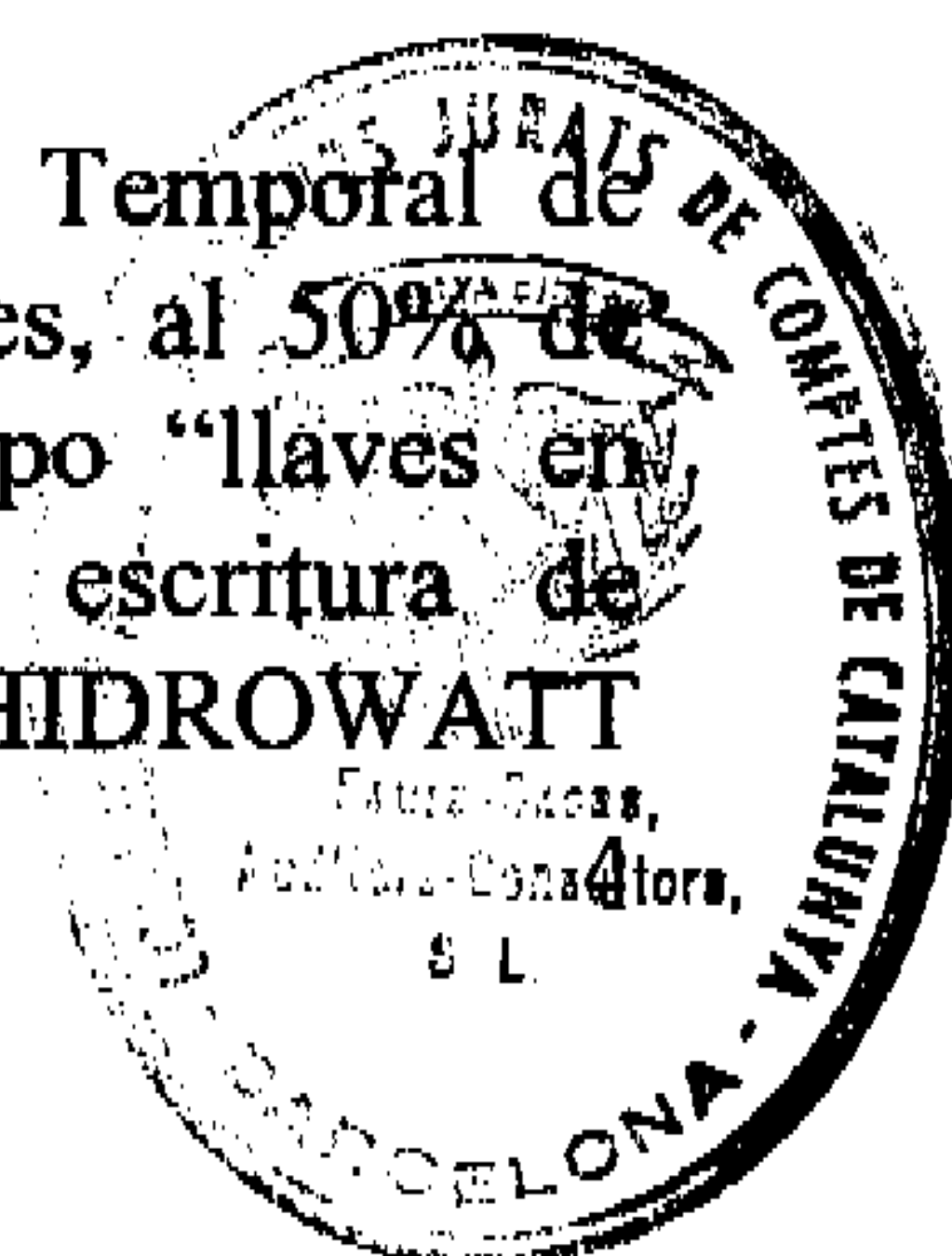
Es una sociedad mixta con la Generalitat de Catalunya, que interviene a través de la empresa pública Sanejament i Energia SA. Constituida el 17 de junio de 1998 por un período de quince años, opera en la estación depuradora de aguas residuales de Sabadell (Granja Sant Pau s/n, 08200 Sabadell Sud), y tiene su domicilio fiscal en Sabadell (c/ Concepció 20). Está inscrita en el Registro Mercantil de Barcelona, volumen 31009, folio 140, hoja B 183830, inscripción 1ª.

La participación de CASSA en SABADELL TRACTAMENT TÈRMIC EFICIENT SA es directa del 60%, y se consolida por el método de integración global.

Su objeto social es la construcción, administración, explotación, operación y mantenimiento de una planta de tratamiento térmico eficiente de fangos, en la estación depuradora de aguas residuales de Sant Pau de Riu Sec, en Sabadell.

La Junta de Sanejament de la Generalitat de Catalunya, en acuerdo de fecha 31 de octubre de 1997, adjudicó a COMPANYIA D'AIGÜES DE SABADELL SA y a la sociedad Hidrowatt SA la concesión de obra pública y gestión del servicio público de tratamiento térmico eficiente de fangos de la mencionada estación depuradora de aguas residuales de Sabadell.

Con ese fin, la parte de obra pública se ha realizado mediante una Unión Temporal de Empresas (UTE), según Ley 18/82, de 26 de mayo, entre las dos sociedades, al 50% de participación. Esta UTE ha efectuado la construcción previo contrato de tipo "llaves en mano" con SABADELL TRACTAMENT TÈRMIC EFICIENT SA. La escritura de constitución de la UTE COMPANYIA D'AIGÜES DE SABADELL SA - HIDROWATT



SA, fue otorgada ante notario el 27 de enero de 1998 y fue inscrita en el Registro Especial del Ministerio de Economía y Hacienda, con el núm. 55, tomo XLV.

De acuerdo con los términos de la concesión, la gestión de la planta de tratamiento térmico de fangos la llevará SABADELL TRACTAMENT TÈRMIC EFICIENT SA.

La sociedad SABADELL TRACTAMENT TÈRMIC EFICIENT SA fue constituida, como se ha dicho, por un período de quince años, a contar desde la puesta en marcha de la instalación prevista y sin que ese plazo impida prórrogas por períodos de un año, que deberán ser acordadas por unanimidad de los socios reunidos en Junta General.

Como fecha de puesta en marcha de la instalación debe considerarse la que conste en el acta prevista por el artículo 11 del Real Decreto 308/1996 (DOGC de 18/09/96). Una vez obtenida del Departament d'Indústria, Comerç i Turisme, será presentada en el Registro Mercantil, a efectos del inicio del cómputo temporal del período acordado para la duración de la sociedad. A partir de esa fecha se dotará el fondo de reversión correspondiente.

El 2 de octubre de 1998 se firmó entre la Junta de Sanejament de la Generalitat de Catalunya y SABADELL TRACTAMENT TÈRMIC EFICIENT SA el contrato de concesión de obra pública y de gestión de servicio público para el tratamiento térmico eficiente de fangos en la estación depuradora de aguas residuales de Sabadell (Vallès Occidental).

El 22 de noviembre de 2000, se formalizaron líneas de crédito con el Institut Català de Finances y Bankpyme, para financiar la planta de cogeneración para el tratamiento térmico de fangos.


El 24 de abril de 2001 se formalizó el Protocolo de Recepción Provisional de la central de cogeneración de la EDAR Sabadell - Riu Sec, entre SABADELL TRACTAMENT TÈRMIC EFICIENT SA y la UTE COMPANYIA D'AIGÜES DE SABADELL SA - HIDROWATT SA. La entidad inició su actividad el 24 de abril de 2001, fecha en que empiezan a funcionar las instalaciones.

El 21 de mayo de 2001 se formalizó un contrato de mantenimiento preventivo y correctivo de los tres motores de la planta de cogeneración de energía entre SABADELL TRACTAMENT TÈRMIC EFICIENT SA y Deutz Iberia SA.

El 20 de junio de 2002 se firma entre SABADELL TRACTAMENT TÈRMIC EFICIENT SA y CASSA - HIDROWATT UTE la recepción definitiva de la planta de tratamiento térmico de fangos y cogeneración. Una vez se formalice el visto bueno de la Agència Catalana de l'Aigua, se realizará su inscripción en el Registro Mercantil y dará inicio el cómputo del período de quince años previstos en la concesión.

e) SERVEDAR SL, sociedad multigrupo

Es una sociedad constituida el 16 de junio de 1998, por período indefinido, con domicilio en Sabadell (c/ Concepció 12-20), inscrita en el Registro Mercantil de Barcelona, volumen 31226, folio 151, hoja B 191158, inscripción 1ª.



La participación de COMPANYIA D'AIGÜES DE SABADELL SA en SERVEDAR SL es del 50%, indirectamente a través de CASSA AIGÜES I DEPURACIÓ SL. Se consolida por el método de integración proporcional.

Su objeto social es, la realización, dentro del ámbito territorial español y comunitario, de trabajos y servicios de saneamiento y tratamiento de aguas residuales, explotación y gestión de plantas de tratamiento y eliminación de fangos y ejecución de las obras e instalaciones, principales o accesorias, en relación con las mencionadas actividades.

Durante el ejercicio 2002, su actividad ha sido la gestión y explotación del sistema de saneamiento de diez estaciones depuradoras de aguas residuales y la gestión del servicio de explotación del secado térmico de fangos.

f) SOCADE INFORMÀTICA SL, sociedad dependiente

SOCADE INFORMÀTICA SL es una sociedad unipersonal constituida el 26 de marzo de 1999, por un período indefinido. Tiene su domicilio en Sabadell (c/ Filadors 35-41, 3º 2ª), y está inscrita en el Registro Mercantil de Barcelona, volumen 31676, folio 39, hoja B 198037, inscripción 1ª.

La participación de COMPANYIA D'AIGÜES DE SABADELL SA en SOCADE INFORMÀTICA SL es del 100%, a través de CASSA AIGÜES I DEPURACIÓ SL. Se consolida por el método de integración global.


Su objeto social es:

- El análisis, programación, realización y comercialización de aplicaciones informáticas, tanto propias como de terceros, relacionadas con actividades propias del ciclo integral del agua y destinadas a industrias, empresas o Administraciones Públicas.
- Las mismas actividades con cualquier otro sector económico.
- La comercialización de aquellos productos informáticos necesarios para las aplicaciones informáticas relacionadas con los anteriores epígrafes.
- La comercialización de productos y servicios de cualquier otra clase no especificados en los epígrafes anteriores, con empresas relacionadas con el ciclo integral del agua.

La sociedad ha constituido una Unión Temporal de Empresas (UTE) con GESTIÓN INTEGRAL DE REDES SL, TECNELT SL y SOCIEDAD DE INGENIERÍA Y DIRECCIÓN DE OBRAS SA.

g) AIGÜES DEL PENEDÈS SL, sociedad dependiente

AIGÜES DEL PENEDÈS SL es una sociedad unipersonal, constituida el 10 de enero de 2002, por un período indefinido. Tiene su domicilio en Sabadell (c/ Concepció 20) y está



inscrita en el Registro Mercantil de Barcelona, volumen 34340, folio 79, hoja B 243510, inscripción 1ª.

Su objeto social es:

- El abastecimiento de agua potable a poblaciones, polígonos, urbanizaciones o particulares.
- La recogida, tratamiento y saneamiento o depuración de aguas residuales, así como el reciclaje de aguas depuradas para destinarlas a usos distintos del consumo humano.
- La redacción y ejecución de proyectos y todo tipo de trabajos, obras o actividades relacionadas con los anteriores apartados.

A 31 de diciembre de 2002, la sociedad no ha iniciado sus actividades.

h) BIOMASSA APROFITAMENT ENERGÈTIC , SL, sociedad dependiente

Es una sociedad constituida el 26 de octubre de 1999, con duración indefinida, con domicilio en Sabadell (c/ Concepció 12-20). Está inscrita en el Registro Mercantil de Barcelona, volumen 32356, folio 155, hoja B 208045, inscripción 1ª.

La participación de COMPANYIA D'AIGÜES DE SABADELL en BAE SL es directa del 80%. Se consolida por el método de integración global.


Su objeto social es la gestión del servicio público consistente en la construcción, administración y explotación de las instalaciones de agua caliente sanitaria y calefacción en el polígono de viviendas de La Granja, de Molins de Rei, directamente o mediante su participación en otras sociedades.

i) MOLINS ENERGIA SL, sociedad dependiente

MOLINS ENERGIA SL es una sociedad constituida el 16 de julio de 1998, con domicilio en Molins de Rei (plaza Catalunya 1). Está inscrita en el Registro Mercantil de Barcelona, volumen 31346, folio 0176, hoja 186669, inscripción 1ª.

La participación efectiva de COMPANYIA D'AIGÜES DE SABADELL, SA en MOLINS ENERGIA SL es del 44%, a través de BIOMASSA APROFITAMENT ENERGÈTIC SL. Se consolida por el método de integración global, ya que BIOMASSA APROFITAMENT ENERGÈTIC SL participa en un 55% en el capital de MOLINS ENERGIA SL.

La sociedad tiene por objeto la gestión del servicio público consistente en la construcción, administración y explotación de las instalaciones de agua caliente sanitaria y calefacción en el polígono de viviendas de La Granja, en Molins de Rei.



j) SÍNIA XXI SA, sociedad asociada

SÍNIA XXI SA es una sociedad constituida el 23 de noviembre de 1999, por un período indefinido, con domicilio en Barcelona (Av. Diagonal 371, planta 5ª). Está inscrita en el Registro Mercantil de Barcelona, volumen 26191, folio 205, hoja B 99381.

Su ámbito de actuación es tanto el interior como el exterior de España y tanto por sí misma como por medio de terceros. Su objeto social es la elaboración, explotación, análisis técnico, económico y financiero, gestión, dirección, planificación y programación de actuaciones, y constitución y explotación posterior de toda clase de proyectos relacionados con los siguientes ámbitos:

- El ciclo integral del agua.
- La prestación de todo tipo de servicios relacionados con la elaboración, reproducción y difusión de todo tipo de trabajos, estudios y servicios cartográficos.
- Cualquier actuación dirigida a la promoción, construcción, explotación y desarrollo de energías renovables.

La participación de COMPANYIA D'AIGÜES DE SABADELL SA en SÍNIA XXI SA es directa del 20%. Se consolida por el método de puesta en equivalencia.

k) ÁGUAS DE PONTA PRETA LTDA., sociedad asociada

CASSA AIGÜES I DEPURACIÓ SL participa en la sociedad ÁGUAS DE PONTA PRETA LTDA., constituida el 20 de mayo de 2000.

Su objeto social es:

- a) La producción, distribución y comercialización de agua potable.
- b) La recogida, tratamiento, saneamiento y depuración de aguas residuales.
- c) La elaboración y ejecución de proyectos de obras de toda clase relacionadas con el referido objeto.
- d) La construcción y ejecución de instalaciones para producir y comercializar energía eléctrica a través de recursos renovables.

La participación de COMPANYIA D'AIGÜES DE SABADELL SA en ÁGUAS DE PONTA PRETA LTDA. es del 25%, a través de CASSA AIGÜES I DEPURACIÓ SL. Se consolida por el método de puesta en equivalencia.



l) AGUAS DE COSTA DE ANTIGUA SL, sociedad asociada

AGUAS DE COSTA DE ANTIGUA SL es una sociedad constituida el 22 de noviembre de 2000.


Su objeto social es la ejecución de toda clase de tareas, servicios, obras, estudios y proyectos relacionados con la distribución, captación, desalado, depuración y reutilización de aguas, y en general con el ciclo integral del agua.

La participación de COMPANYIA D'AIGÜES DE SABADELL SA en AGUAS DE COSTA DE ANTIGUA SL es del 26%, a través de CASSA AIGÜES I DEPURACIÓ SL. Se consolida por el método de puesta en equivalencia.

m) TERRES DE L'EBRE INVERSIONS I PROJECTES SL, sociedad dependiente

CASSA AIGÜES I DEPURACIÓ SL participa en la sociedad TERRES DE L'EBRE INVERSIONS I PROJECTES SL, que tiene su domicilio social en Amposta (av. Alcalde Palau 56, 3º 4ª). Se constituyó el 22 de noviembre de 2000.

Su objeto social es la construcción, explotación y administración de instalaciones de valoración energética de biomasa.



NOTA 2. BASES DE PRESENTACIÓN Y PRINCIPIOS CONTABLES Y DE CONSOLIDACIÓN DE LAS CUENTAS ANUALES

a) Imagen fiel

Los adjuntos balances de situación y cuentas de pérdidas y ganancias que componen estas cuentas anuales consolidadas se han obtenido a partir de los registros contables de las sociedades. Se presentan de acuerdo con el Plan General de Contabilidad, de forma que reflejen la imagen fiel del patrimonio y de la situación financiera del Grupo CASSA a 31 de diciembre de 2002 (y de 2001, para poder valorar con mayor objetividad los datos que se ofrecen), así como de los resultados consolidados y de los recursos obtenidos y aplicados por las sociedades del Grupo: COMPANYIA D'AIGÜES DE SABADELL SA, RIBATALLADA SA, CASSA AIGÜES I DEPURACIÓ SL, SABADELL TRACTAMENT TÈRMIC EFICIENT SA, SERVEDAR SL, SOCADE INFORMÀTICA SL, AIGÜES DEL PENEDÈS SL, BIOMASSA APROFITAMENT ENERGÈTIC SL y MOLINS ENERGIA SL, en los ejercicios anuales acabados en esas fechas. Estas cuentas anuales han sido formuladas por los administradores de la Companyia.

Si bien las cuentas anuales individuales de las compañías, cerradas a 31 de diciembre de 2002, están pendientes de aprobación por las respectivas Juntas Generales Ordinarias de Accionistas, los administradores de las sociedades esperan que sean aprobadas sin modificaciones. Las cuentas correspondientes al ejercicio 2001 fueron aprobadas por las Juntas Generales de Accionistas de cada una de las sociedades del Grupo.

b) Principios contables


Se han adoptado todos los principios contables generalmente aceptados (ver Nota 4) y los que especifica la legislación vigente. No existe ningún principio contable obligatorio que, teniendo un efecto significativo en las cuentas anuales, se haya dejado de aplicar.

c) Comparación de la información

Las sociedades que integran el Grupo a 31 de diciembre de 2002 son COMPANYIA D'AIGÜES DE SABADELL SA (CASSA), RIBATALLADA SA, CASSA AIGÜES I DEPURACIÓ (CAID) SL, SABADELL TRACTAMENT TÈRMIC EFICIENT SA, SERVEDAR SL, SOCADE INFORMÀTICA SL, AIGÜES DEL PENEDÈS SL, BIOMASSA APROFITAMENT ENERGÈTIC SL, MOLINS ENERGIA SL, SÍNIA XXI SA, ÁGUAS DE PONTA PRETA LTDA. y AGUAS DE COSTA DE ANTIGUA SL.

A 31 de diciembre de 2002 han entrado a formar parte del Grupo las sociedades AIGÜES DEL PENEDÈS SL, TERRES DE L'EBRE INVERSIONS I PROJECTES SL y ALICICLA AIE.

De acuerdo con lo que se detalla en la Nota 12, el importe de 3.151.944,60-€ que hasta 2001 se consideraba a corto plazo, en el ejercicio 2002 ha sido considerado como deuda a largo



plazo. Por la naturaleza del fondo, esta decisión motiva que su exigibilidad sea superior a un año.

Tal y como se comenta en la Nota 16 de esta Memoria, algunas sociedades han optado, en el ejercicio 2002, por no registrar los créditos fiscales que son consecuencia de las bases imponibles negativas obtenidas durante el ejercicio, a diferencia del criterio empleado en años anteriores.

Para que sean comparables las cifras y datos de los ejercicios 2002 y 2001 se han adaptado también los estados financieros en los siguientes aspectos:

- Las acciones propias se consideran a largo plazo.
- Los intereses de los minoritarios se desglosan en las cuentas de explotación.
- En el ejercicio de 2002 se han considerado los ingresos diferidos de activos cedidos en uso como resultados de la explotación, adaptando la cifra de 2001.

d) Principios de consolidación

Las cuentas anuales consolidadas que presentamos corresponden a la consolidación de las siguientes sociedades:

COMPANYIA D'AIGÜES DE SABADELL, SA

Domicilio social: Concepció 12-20
08202 - SABADELL

RIBATALLADA, SA

Domicilio social: Casanovas i Bosch 54 L
08202 - SABADELL

CASSA AIGÜES I DEPURACIÓ, SL

Domicilio social: Concepció 12-20
08202 - SABADELL


SABADELL TRACTAMENT TÈRMIC EFICIENT, SA

Domicilio social: Estación depuradora de aguas residuales
Granja Sant Pau s/n 08200- Sabadell Sud

Domicilio fiscal: Concepció 12-20
08202 - SABADELL

SERVEDAR, SL

Domicilio social: Concepció 12-20
08202 - SABADELL



SOCADÉ INFORMÀTICA, SL

Domicilio social: Filadors 35-41, 3º 4ª
08208 - SABADELL

AIGÜES DEL PENEDÈS, SL

Domicilio social: Concepció 12-20
08202 - SABADELL

BIOMASSA APROFITAMENT ENERGÈTIC, SL

Domicilio social: Concepció 12-20
08202 - SABADELL

MOLINS ENERGIA, SL

Domicilio social: Pl. Catalunya, 1
08750 - MOLINS DE REI

SÍNIA XXI, SA

Domicilio social: Av. Diagonal 371, planta 5ª
08008 - BARCELONA

ÁGUAS DE PONTA PRETA, LTDA.

Domicilio social: Santa Maria Ilha do Sal
CABO VERDE

AGUAS DE COSTA DE ANTIGUA, SL

Domicilio social: Centro Comercial Caleta Amigos 2ª Avenida
35610 - ANTIGUA (Fuerteventura)


TERRES DE L'EBRE INVERSIONS I PROJECTES, SL

Domicilio social: Av. Alcalde Palau 56, 3º 4ª
43870 - AMPOSTA

ALICICLA, AIE

Domicilio social: Diputació 238-240, 5º 8ª
08007 - BARCELONA

Los estados financieros consolidados adjuntos han sido preparados a partir de los libros oficiales, a 31 de diciembre de 2002, de COMPANYIA D'AIGÜES DE SABADELL SA, RIBATALLADA SA, CASSA AIGÜES I DEPURACIÓ SL, SABADELL TRACTAMENT TÈRMIC EFICIENT SA, SERVEDAR SL, SOCADE INFORMÀTICA SL, AIGÜES DEL



PENEDÈS SL, BIOMASSA APROFITAMENT ENERGÈTIC SL y MOLINS ENERGIA SL.

La consolidación se ha efectuado por el método de la integración global para las sociedades RIBATALLADA SA, CAID SL, SABADELL TTE SA, BAE SL, AIGÜES DEL PENEDÈS SL, MOLINS ENERGIA SL y SOCADE INFORMÀTICA SL, y por el método de integración proporcional para el caso de SERVEDAR SL. Por el método de puesta en equivalencia se ha hecho la consolidación DE SÍNIA XXI, ÁGUAS DE PONTA PRETA LTDA., AGUAS DE COSTA DE ANTIGUA SL, ALICICLA AIE y TERRES DE L'EBRE INVERSIONS I PROJECTES SL. Todas las cuentas y transacciones importantes entre las compañías han sido eliminadas en el proceso de consolidación (ver Nota 2.d)14).

Los valores de las participaciones de terceros en el patrimonio neto de las sociedades dependientes consolidadas se recogen en el apartado de intereses minoritarios del balance de situación consolidado (ver Nota 11).

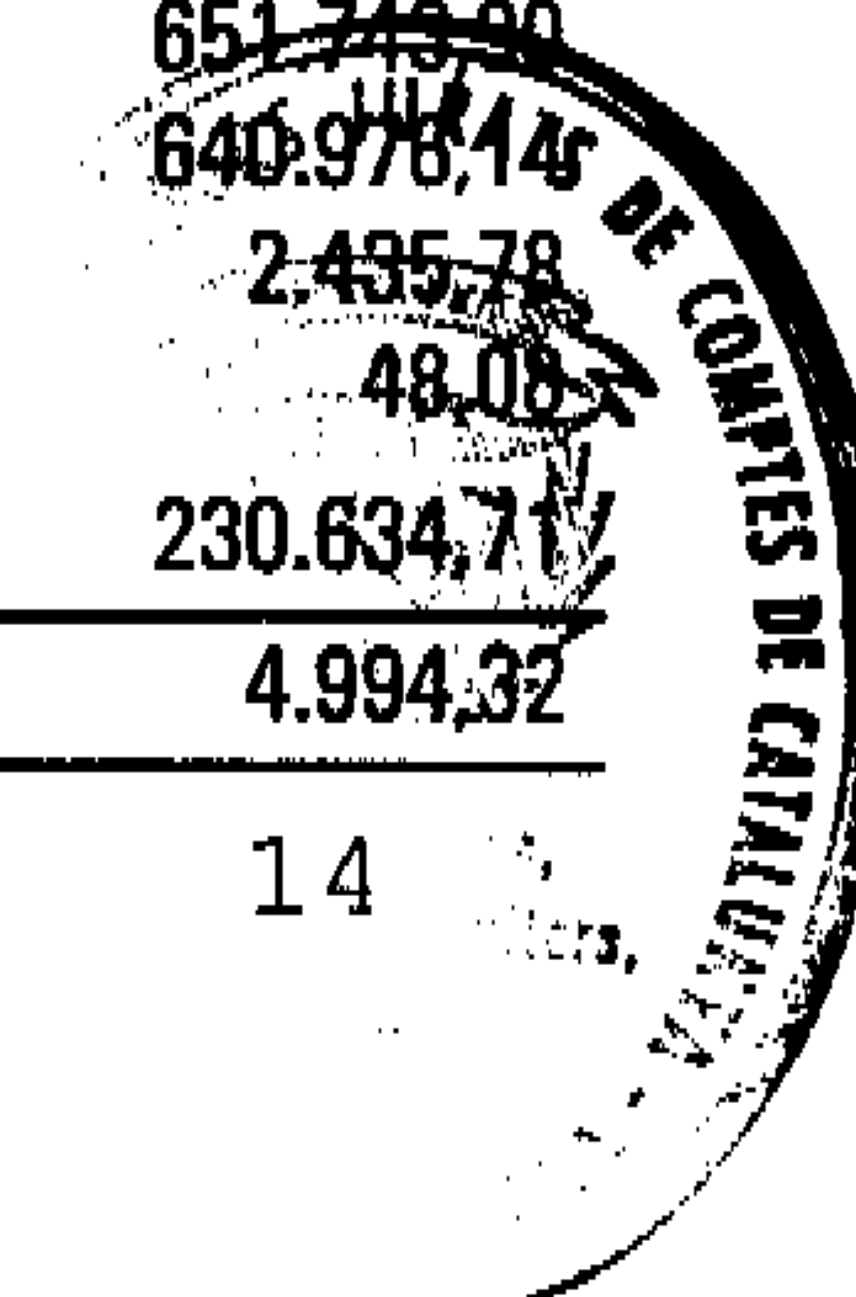
Como es práctica habitual, los estados financieros consolidados adjuntos no incluyen el efecto fiscal correspondiente a la incorporación de las reservas de la sociedad filial a la dominante, ya que se considera que no habrá transferencias de reservas no sujetas a tributación en origen, dado que se cree que esas reservas se utilizarán como recursos para la financiación de la sociedad dependiente consolidada.

Los estados financieros individuales de COMPANYIA D'AIGÜES DE SABADELL, SA se presentan a continuación:



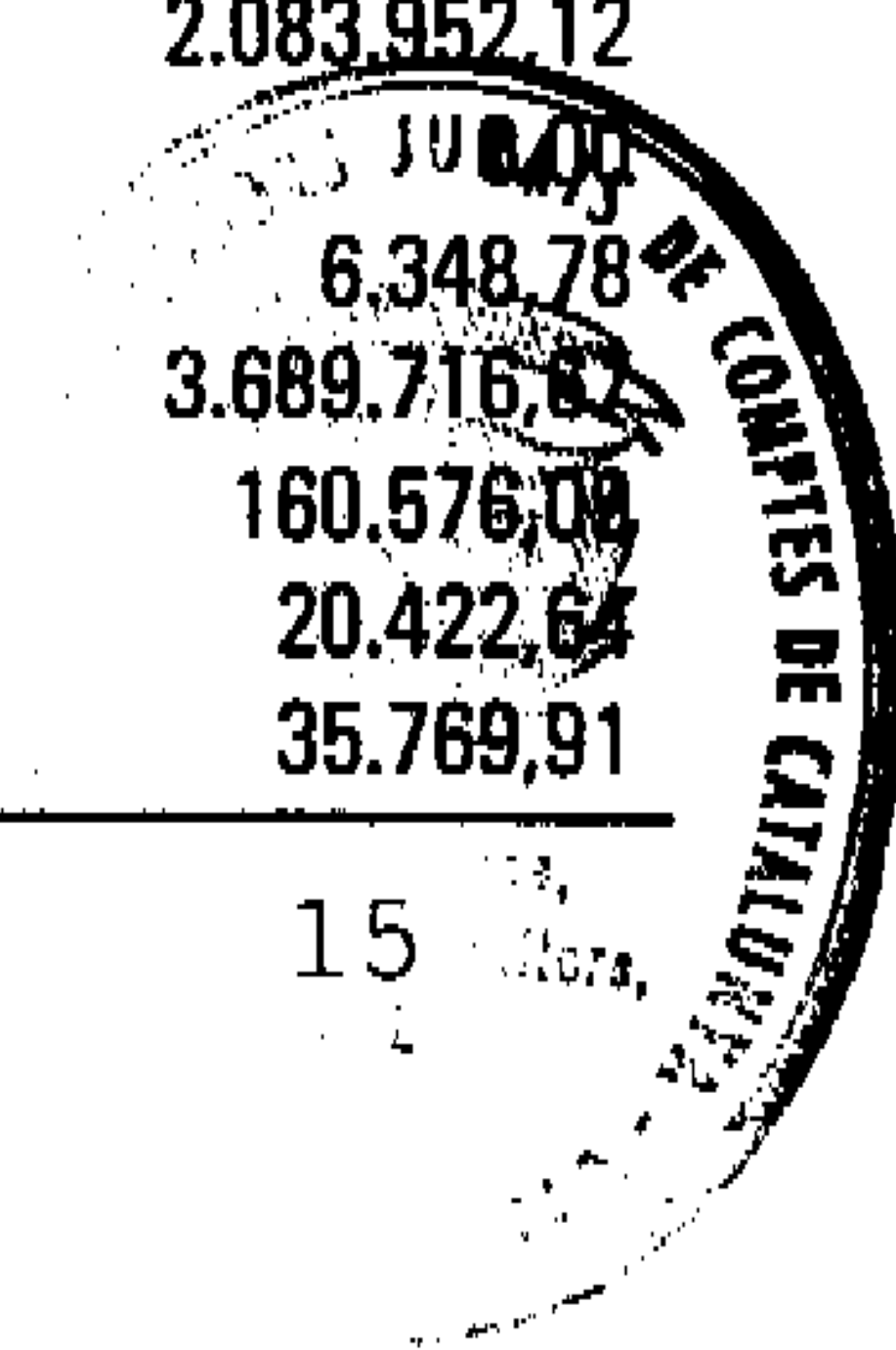
COMPANYIA D'AIGÜES DE SABADELL, SA
BALANCE DE SITUACIÓN A 31 DE DICIEMBRE DE 2002

ACTIVO	2002	2001
AÑO		
B. INMOVILIZADO	27.361.716,28	24.239.457,57
I. GASTOS DE ESTABLECIMIENTO	24.256,94	110.641,56
II. INMOVILIZADO INMATERIAL	4.683.107,10	4.698.998,99
1. Gastos de investigación y desarrollo	99.858,16	99.858,16
2. Concesiones y propiedades de agua	3.373.189,28	3.410.657,04
5. Aplicaciones informáticas	744.533,88	778.228,53
6. Derechos sobre activos cedidos	1.433.990,85	1.433.990,85
7. Anticipos	91.845,86	0,00
9. Amortizaciones	(1.060.310,93)	(1.023.735,59)
III. INMOVILIZADO MATERIAL	12.966.421,07	10.003.860,29
1. Terrenos y construcciones	4.347.394,66	4.214.697,92
2. Instalaciones técnicas y maquinaria	17.959.613,70	16.629.279,57
3. Otras instalaciones, utillaje y mobiliario	2.687.754,21	2.535.541,50
4. Anticipos e immobilizaciones materiales en curso	2.190.775,73	363.525,16
5. Otro inmovilizado	789.419,40	871.336,92
7. Amortizaciones	(15.008.536,63)	(14.610.520,78)
IV. INMOVILIZADO FINANCIERO	9.641.034,41	9.379.059,97
1. Participación en empresas del Grupo	5.987.213,52	5.954.038,32
2. Créditos con empresas del Grupo	632.526,00	96.161,94
3. Participaciones en empresas asociadas	1.200.000,00	1.200.000,00
5. Cartera de valores a largo plazo	569.816,91	569.816,91
6. Otros créditos con empresas del Grupo	108.588,23	18.030,37
7. Depósitos y fianzas constituidos a largo plazo	1.893.462,91	1.812.007,72
8. Provisiones	(750.573,16)	(270.995,29)
V. ACCIONES PROPIAS	46.896,76	46.896,76
D. ACTIVO CIRCULANTE	10.477.320,92	9.769.808,77
II. EXISTENCIAS	573.175,27	1.410.477,81
1. Comerciales	46.104,58	35.836,49
2. Materias primas y otros aprovisionamientos	510.967,95	467.870,80
3. Trabajos en curso	5.195,43	899.669,67
6. Anticipos a proveedores	10.907,31	7.100,85
III. DEUDORES	6.564.569,15	5.309.930,43
1. Clientes por ventas y prestación de servicios	5.946.055,92	5.035.025,11
2. Empresas del Grupo deudoras	434.654,06	209.348,56
3. Empresas asociadas deudoras	90.848,41	21.474,58
4. Deudores varios	61.077,38	52.627,76
5. Personal	6.059,95	5.200,42
6. Administraciones Públicas	186.192,93	133.710,08
7. Provisiones	(160.319,50)	(147.456,08)
IV. INVERSIONES FINANCIERAS TEMPORALES	3.188.737,88	2.813.771,50
2. Créditos a empresas del Grupo	2.252.576,66	1.518.567,60
4. Créditos a empresas asociadas	928.579,90	651.749,90
5. Cartera de valores a corto plazo	7.533,24	640.978,14
6. Otros créditos	0,00	2.435,78
7. Depósitos y fianzas constituidos a corto plazo	48,08	48,08
VI. TESORERÍA	114.243,08	230.634,71
VII. AJUSTES POR PERIODIFICACIÓN	36.595,54	4.994,32



COMPANYIA D'AIGÜES DE SABADELL, SA
BALANCE DE SITUACIÓN A 31 DE DICIEMBRE DE 2002

ANO	2002	2001
ACTIVO		
A. FONDOS PROPIOS	16.013.483,81	15.712.807,22
I. CAPITAL SUSCRITO	7.551.492,88	7.551.492,88
II. PRIMA DE EMISIÓN	896.244,28	896.244,28
IV. RESERVAS	6.793.887,07	6.607.285,77
1. Reserva legal	1.510.328,99	1.510.328,99
2. Reserva para acciones propias	46.896,76	46.896,76
5. Diferencias por ajuste capital a euros	152,09	152,09
6. Otras reservas	5.236.509,23	5.049.907,93
VI. PÉRDIDAS Y GANANCIAS	1.098.546,46	984.471,17
Resultados de explotación	1.961.542,70	1.572.441,03
Resultados financieros	51.875,22	186.723,47
Resultados extraordinarios	(365.168,63)	(247.230,89)
Impuesto sobre sociedades	(549.702,83)	(527.462,44)
VII. DIVIDENDO A CUENTA	(326.686,88)	(326.686,88)
B. INGRESOS POR DISTRIBUIR EN VARIOS EJERCICIOS	211.150,77	188.841,92
1. Subvenciones de capital	211.150,77	188.841,92
C. PROVISIONES PARA RIESGOS Y GASTOS	4.581.017,54	4.617.536,55
1. Provisiones para pensiones y obligaciones similares	0,00	187.720,09
3. Fondo de reversión	4.564.670,74	4.394.991,06
4. Otras provisiones	16.346,80	34.825,40
D. ACREEDORES A LARGO PLAZO	5.778.643,06	507.241,37
II. DEUDAS A LARGO ENTIDADES DE CRÉDITO	2.555.660,09	0,00
1. Deudas a largo entidades de crédito	2.555.660,09	0,00
IV. OTROS ACREEDORES	3.223.102,39	27.360,79
2. Otras deudas	3.192.366,59	0,00
3. Fianzas y depósitos recibidos a largo plazo	30.735,80	27.360,79
V. DESEMBOLSOS PENDIENTES S/ ACCIONES NO EXIGIDOS	(119,42)	479.880,58
1. Empresas del Grupo	(119,42)	(119,42)
2. Empresas asociadas	0,00	480.000,00
E. ACREEDORES A CORTO PLAZO	11.254.742,02	12.982.839,28
II. DEUDAS CON ENTIDADES DE CRÉDITO	3.431.094,27	2.269.555,73
1. Préstamos y otras deudas	3.431.094,27	2.269.555,73
III. DEUDAS CON EMPRESAS DEL GRUPO	451.111,97	299.169,21
1. Deudas con empresas del Grupo	451.111,97	299.169,21
IV. ACREEDORES COMERCIALES	3.562.769,05	4.417.328,13
1. Anticipos de clientes	285.539,84	1.582.007,88
2. Deudas por compras o prestación de servicios	2.656.593,44	2.313.728,98
3. Deudas por efectos pendientes de pago	620.635,77	521.591,27
V. OTRAS DEUDAS NO COMERCIALES	3.809.766,73	5.961.016,30
1. Administraciones Públicas	2.183.276,38	2.083.952,12
2. Deudas repres. por efectos pendientes de pago	1.125.449,59	6.348,78
3. Otras deudas empresas del Grupo	8.642,17	3.689.716,82
4. Otras deudas	237.787,62	160.576,08
5. Remuneraciones pendientes	226.218,60	20.422,64
6. Fianzas y depósitos recibidos	28.392,37	35.769,91
VII. AJUSTES POR PERIODIFICACIÓN	0,00	0,00




COMPANYIA D'AIGÜES DE SABADELL, SA
CUENTA DE PÉRDIDAS Y GANANCIAS CORRESPONDIENTE AL EJERCICIO ANUAL
CERRADO EL 31 DE DICIEMBRE DE 2002

A) GASTOS		
GASTOS DE EXPLOTACIÓN	17.898.040,96	16.559.435,05
1. Reducción de exist. trabajos acabados/curso	9.933,18	0,00
2. Abastecimientos	9.027.891,83	8.526.542,58
a) Consumos de materias primas	4.194.215,30	3.933.417,08
b) Consumos de materiales	1.198.944,35	1.428.130,60
c) Consumo de otros abastecimientos	270.517,92	275.835,32
d) Otros gastos externos	3.364.214,26	2.889.159,58
3. Personal	4.704.130,16	4.202.307,18
a) Sueldos, salarios y asimilados	3.445.958,32	3.047.433,55
b) Cargas sociales	1.258.171,84	1.154.873,63
4. Dotación para amortizaciones	1.087.713,01	1.001.249,48
5. Variación de provisiones de tráfico	29.499,49	30.809,45
a) Variación de provisiones de insolvencias	29.499,49	30.809,45
6. Otros gastos de explotación	3.038.873,29	2.798.526,36
a) Servicios exteriores	2.472.717,78	2.288.244,30
b) Tributos	252.394,02	241.210,02
c) Otros gastos gestión corriente	144.081,81	107.020,50
d) Dotación al fondo de reversión	169.679,68	162.051,54
I. RESULTADO DE EXPLOTACIÓN	1.961.542,70	1.572.441,03
GASTOS FINANCIEROS	151.757,09	6.377,87
7. Gastos financieros	124.242,64	49.640,07
a) Por deudas con empresas del Grupo	1.000,78	2.836,93
c) Por deudas con terceros y gastos asimilados	123.241,86	46.803,14
8. Variación provisión invers. financieras	27.514,45	(43.262,20)
II. RESULTADO FINANCIERO	51.875,22	186.723,47
III. RESULTADO ACTIVIDAD ORDINARIA	2.013.417,92	1.759.164,50
GASTOS EXTRAORDINARIOS	691.175,48	277.968,39
10. Variación provisión inm. financiero/empr.Grupo	452.063,42	153.155,30
11. Pérdidas procedentes del inmovilizado material	3.994,32	16.648,92
13. Gastos extraordinarios	96.575,02	39.010,80
14. Gastos y pérdidas de otros ejercicios	138.542,72	69.153,37
IV. RESULTADO EXTRAORDINARIO	(365.168,63)	(247.230,89)
V. RESULTADO ANTES DE IMPUESTOS	1.648.249,29	1.511.933,61
IMPUESTO SOBRE SOCIEDADES	(549.702,83)	(527.462,44)
15. Impuesto sociedades	(549.702,83)	(527.462,44)
VI. RESULTADO DE EJERCICIO	1.098.546,46	984.471,17

COMPANYIA D'AIGÜES DE SABADELL, SA
CUENTA DE PÉRDIDAS Y GANANCIAS CORRESPONDIENTE AL EJERCICIO ANUAL
CERRADO EL 31 DE DICIEMBRE DE 2002

B. INGRESOS

INGRESOS DE EXPLOTACIÓN	19.859.583,66	18.131.876,08
1. Importe neto de la cifra de negocios	17.620.317,47	15.883.950,07
a) Ventas	14.102.936,56	13.293.647,94
b) Prestación de servicios	3.517.380,91	2.590.302,13
2. Aumento existencias trabajos	208.062,98	497.095,58
3. Trabajos para el inmovilizado	1.843.133,09	1.611.382,87
4. Otros ingresos de explotación	188.070,12	139.447,56
a) Ingresos accesorios y otros gestión corriente	187.411,65	131.191,30
b) Subvenciones	0,00	2.554,30
c) Exceso de provisiones de riesgos y gastos	658,47	5.701,96
INGRESOS FINANCIEROS	203.632,31	193.101,34
5. Ingresos participaciones en capital	29.313,09	31.210,30
c) Ingresos participaciones en capital	29.313,09	31.210,30
7. Otros intereses-ingresos asimilados	174.319,22	161.891,04
a) Otros intereses empresas del Grupo	106.791,84	52.378,24
b) Otros intereses empresas asociadas	34.634,41	0,00
c) Otros intereses	32.892,97	109.512,80
INGRESOS EXTRAORDINARIOS	326.006,85	30.737,50
9. Beneficios procedentes del inmovilizado	167.059,77	600,82
11. Subvenciones capital transferidas resultados ejercicio	13.461,06	8.804,20
12. Ingresos extraordinarios	1.202,02	3.784,56
13. Ingresos y beneficios otros ejercicios	144.284,00	17.547,92



d.1) RIBATALLADA, SA

A 31 de diciembre de 2002, los datos más relevantes de RIBATALLADA SA, sociedad unipersonal que pertenece a CASSA y que no cotiza en Bolsa, son los siguientes:

	2002	2001
Capital social	4.202.312,20 €	4.202.312,20 €
Capital desembolsado	4.202.312,20 €	4.202.312,20 €
Reservas	3.702.718,84 €	3.391.988,75 €
Resultados del ejercicio antes de impuestos	317.631,51 €	439.421,42 €
Ordinarios	197.823,21 €	350.410,35 €
Extraordinarios	119.808,30 €	89.011,07 €
Ingresos totales	633.557,27 €	680.308,69 €
Activo total	8.972.200,10 €	8.245.670,59 €
Participación en capital	100%	100%


RIBATALLADA, SA tiene la política de no repartir dividendos y de dotar las reservas legal y voluntaria con los resultados de los ejercicios.

Con fecha 17 de marzo de 1999 RIBATALLADA, SA firmó un contrato con su socio único COMPANYIA D'AIGÜES DE SABADELL, SA, para la realización de todos sus servicios administrativos y contables, así como para la confección y la custodia de todas las declaraciones fiscales y la documentación oficial.

d.2) SABADELL TRACTAMENT TÈRMIC EFICIENT, SA

COMPANYIA D'AIGÜES DE SABADELL, SA participa en la Sociedad SABADELL TRACTAMENT TÈRMIC EFICIENT, SA (SABADELL TTE, SA) que fue constituida en Barcelona el 17 de junio de 1998. Su objeto social es la construcción, administración, explotación, operación y mantenimiento de una planta de tratamiento térmico eficiente de fangos en la depuradora de aguas residuales urbanas de Sabadell.

El capital social de SABADELL TRACTAMENT TÈRMIC EFICIENT SA se desembolsó en un 25% en el momento de su constitución. Las participaciones de los socios son las siguientes:



COMPANYIA D'AIGÜES DE SABADELL, SA	60%
PORT INVERSIONES Y PROYECTOS, SL	20%
SANEJAMENT I ENERGIA, SA	20%

A 31 de diciembre de 2002, los datos más relevantes de esta sociedad, que no cotiza en Bolsa, son los siguientes:


	2002	2001
Capital social	438.730,00 €	438.730,00 €
Capital desembolsado	438.730,00 €	438.730,00 €
Reservas	63,88 €	63,88 €
Resultados negativos de ejercicios anteriores	(189.623,49) €	(51.007,77) €
Resultados del ejercicio antes de impuestos	47.951,52 €	(213.254,98) €
Ordinarios	49.724,20 €	(213.205,09) €
Ingresos totales	1.919.643,98 €	543.751,93 €
Activo total	3.738.353,85 €	4.045.410,43 €
Participación en capital	60%	60%

La participación de COMPANYIA D'AIGÜES DE SABADELL SA en SABADELL TRACTAMENT TÈRMIC EFICIENT SA, a 31 de diciembre de 2002, ascendía a 263.243,30-€.

El 16 de marzo de 1999 se firmó un contrato de prestación de servicios entre SABADELL TRACTAMENT TÈRMIC EFICIENT SA y COMPANYIA D'AIGÜES DE SABADELL SA, por el que COMPANYIA D'AIGÜES DE SABADELL SA se hacía cargo de las tareas derivadas de la administración de SABADELL TRACTAMENT TÈRMIC EFICIENT SA.

El 30 de julio de 1999 COMPANYIA D'AIGÜES DE SABADELL SA otorgó A SABADELL TRACTAMENT TÈRMIC EFICIENT SA un crédito participativo con un límite de 120.202,42-€, con el tipo de interés de la Deuda Pública de España a diez años, más 2 puntos, y con vencimiento el 30 de junio de 2001.

El 30 de julio de 1999 Sabadell Tractament Tèrmic Eficient SA firmó el contrato de construcción de la planta de cogeneración de energía para el tratamiento térmico eficiente de fangos con la UTE COMPANYIA D'AIGÜES DE SABADELL SA - HIDROWATT SA.



El 5 de febrero de 2000, COMPANYIA D'AIGÜES DE SABADELL SA otorgó a SABADELL TRACTAMENT TÈRMIC EFICIENT SA un límite de crédito de 60.101,21-€ durante un período de tres años, con tipo de interés Euribor a tres meses, más 0,75 puntos.

El 24 de abril de 2001 se formalizó el protocolo de recepción provisional de la central de cogeneración de la EDAR Sabadell - Riu Sec, entre SABADELL TRACTAMENT TÈRMIC EFICIENT SA y COMPANYIA D'AIGÜES DE SABADELL SA - HIDROWATT SA, UTE. La entidad inició su actividad el 24 de abril de 2001, fecha en que comienzan a funcionar las instalaciones. Sin embargo, en el mes de octubre de 2001 hubo que detener la instalación como consecuencia de la inutilización de un elemento clave de la instalación preexistente de secado de fangos. El mencionado elemento ha sido restablecido en 2002.


El 20 de junio de 2002 se ha firmado el protocolo de recepción definitiva de la planta.

d.3) CASSA AIGÜES I DEPURACIÓ, SL

A 31 de diciembre de 2002, los datos más relevantes de CASSA AIGÜES I DEPURACIÓ SL (CAID, SL), sociedad unipersonal que pertenece a CASSA y que no cotiza en Bolsa, son los siguientes:

	2002	2001
Capital social	1.159.509,30 €	1.159.509,30 €
Capital desembolsado	1.159.509,30 €	1.159.509,30 €
Reservas	39,45 €	39,45 €
Resultados negativos ejercicios anteriores	(115.253,28) €	(48.573,50) €
Resultados del ejercicio antes de impuestos	(295.867,94) €	(101.122,10) €
Ordinarios	(187.310,59) €	(45.305,97) €
Extraordinarios	(108.557,35) €	(55.816,13) €
Ingresos totales	4.558.978,21 €	2.990.029,91 €
Activo total	10.358.292,31 €	6.165.798,87 €
Participación en capital	100%	100%

La participación de COMPANYIA D'AIGÜES DE SABADELL SA, a 31 de diciembre de 2002 y 2001 se desglosa en:



	2002	2001
	-----	-----
Aportaciones efectuadas por CASSA	120.202,42 €	120.202,42 €
Aportación no dineraria de CASSA por escisión de rama de actividad	1.039.330,23 €	1.039.330,23 €
	-----	-----
	1.159.532,65 €	1.159.532,65 €

Con fecha 21 de septiembre de 1998, CASSA AIGÜES I DEPURACIÓ SL firmó con COMPANYIA D'AIGÜES DE SABADELL SA un contrato de prestación de servicios para la realización de trabajos de gestión y dirección de obras, servicios auxiliares de ingeniería y tareas de colaboración técnica.

En la misma fecha se firmó otro contrato de prestación de servicios entre ambas empresas, por el que COMPANYIA D'AIGÜES DE SABADELL SA se hacía cargo de las tareas derivadas de la administración de CASSA AIGÜES I DEPURACIÓ SL.

El 2 de enero de 2000 se firmó un contrato para el suministro de agua en alta de COMPANYIA D'AIGÜES DE SABADELL SA a CASSA AIGÜES I DEPURACIÓ SL, para el municipio de Santa Perpètua de Mogoda. La duración del contrato es anual, prorrogable tácitamente de año en año.

El 5 de febrero de 2000 COMPANYIA D'AIGÜES DE SABADELL SA concedió a CASSA AIGÜES I DEPURACIÓ SL un límite de crédito de 60.101,21-€, por un período de tres años.


El 26 de octubre de 2001 COMPANYIA D'AIGÜES DE SABADELL SA concedió a CASSA AIGÜES I DEPURACIÓ SL un límite de crédito de 2.404.048,42-€, por un período de tres años, con la aplicación de un tipo de interés Euribor a tres meses, más 0,75 puntos.

La participación de COMPANYIA D'AIGÜES DE SABADELL SA a 31 de diciembre de 2002 es de 1.159.532,65 €.

d.4) SERVEDAR, SL

CASSA AIGÜES I DEPURACIÓ SL participa en la sociedad SERVEDAR SL con un 50% del capital. Del otro 50% es propietaria la sociedad HIDROWATT SA.

A 31 de diciembre de 2002, los datos más relevantes de SERVEDAR SL, que no cotiza en Bolsa, son los siguientes:



	2002	2001
Capital social	22.838,00 €	22.838,00 €
Capital desembolsado	22.838,00 €	22.838,00 €
Reservas	173.693,51 €	156.769,39 €
Resultados del ejercicio antes de impuestos	240.350,26 €	230.610,20 €
Ordinarios	230.891,55 €	248.759,24 €
Ingresos totales	2.043.011,89 €	2.427.109,63 €
Activo total	1.838.936,81 €	1.450.890,60 €
Participación en capital	50%	50%

La participación de CASSA AIGÜES I DEPURACIÓ SL en SERVEDAR SL asciende a 11.419,23-€.


El 3 de noviembre de 1999, SERVEDAR SL firmó con UTE Rubí (formada por COMPANYIA D'AIGÜES DE SABADELL e HIDROWATT SA) un contrato para la explotación de la estación depuradora de aguas residuales de Rubí, que le había sido adjudicada por la Agència Catalana de l'Aigua, en virtud de un acuerdo de 6 de septiembre de 1999.

El 22 de diciembre de 1999, se firmó un contrato de prestación de servicios entre COMPANYIA D'AIGÜES DE SABADELL SA y SERVEDAR SL, por el que la primera se hacía cargo de las tareas derivadas de la administración de SERVEDAR SL, con efectos desde el 1 de noviembre de 1999.

El 31 de diciembre de 1999 SERVEDAR SL firmó con UTE RIUDELLOTS - VILOBÍ (formada por COMPANYIA D'AIGÜES DE SABADELL SA e HIDROWATT SA) un contrato de explotación de la estación depuradora de aguas residuales de Riudellots de la Selva y Vilobí d'Onyar, que le había sido adjudicada por la Agència Catalana de l'Aigua, en virtud de un acuerdo de 13 de octubre de 1999.

El 22 de marzo de 2000 se firmó un contrato entre SERVEDAR SL y BIOMASSA APROFITAMENT ENERGÈTIC SL, por el que SERVEDAR SL se hacía cargo de la explotación, gestión y vigilancia de la planta de generación de calor para el sector urbano de La Granja de Molins de Rei.

El 1 de septiembre de 2000 COMPANYIA D'AIGÜES DE SABADELL SA concede a SERVEDAR SL un límite de crédito de 30.050,60-€, con un tipo de interés Euribor, más 0,75 puntos, a tres años.



El 1 de febrero de 2001 SERVEDAR SL firmó con UTE SANT LLORENÇ SAVALL - SANT QUIRZE DE SAFAJA (formada por COMPANYIA D'AIGÜES DE SABADELL SA e HIDROWATT SA) un contrato para la explotación de la estación depuradora de aguas residuales de Sant Llorenç Savall y Sant Quirze de Safaja, que le había sido adjudicada por la Agència Catalana de l'Aigua en virtud de un acuerdo de 14 de diciembre de 2000, por un período de dos años más posibles prórrogas (ver Nota 21.5).

El 30 de abril de 2001 COMPANYIA D'AIGÜES DE SABADELL SA concedió a SERVEDAR SL un crédito por una cantidad máxima de 420.708,47-€, con un tipo de interés Euribor a tres meses, más 0,75 puntos, durante 8 meses. La fecha de vencimiento del contrato se fijaba en el 31 de diciembre de 2001. El crédito era para financiar el proceso de fabricación, instalación y cobro de una planta desaladora de agua en Cabo Verde. Esta operación se ha cancelado el 12 de febrero de 2003.


El 21 de julio de 2001 se firmó un contrato de prestación de servicios entre SERVEDAR SL y EMPRESA MIXTA DE AGUAS DE ANTIGUA SL, por el que la primera se hacía cargo de las tareas derivadas de la administración de EMPRESA MIXTA DE AGUAS DE ANTIGUA SL, con efectos desde el 1 de junio de 2001.

d.5) SOCADE INFORMÀTICA, SL

CASSA AIGÜES I DEPURACIÓ SL participa en la sociedad SOCADE INFORMÀTICA, SL que fue constituida el 26 de marzo de 1999.

Del capital de SOCADE INFORMÀTICA, SL a 31 de diciembre de 2002, es la propietaria en un 100% CASSA AIGÜES I DEPURACIÓ, SL. Los datos más relevantes de SOCADE INFORMÀTICA SL, que no cotiza en Bolsa, a 31 de diciembre de 2002 y 2001 son los siguientes:

	2002	2001
Capital social	6.000 €	6.000 €
Capital desembolsado	6.000 €	6.000 €
Reservas	13.227,39 €	6.836,07 €
Resultados del ejercicio antes de impuestos	13.044,11 €	9.832,80 €
Ordinarios	13.367,41 €	9.876,06 €
Ingresos totales	351.685,68 €	136.655,84 €
Activo total	244.124,58 €	72.177,20 €
Participación en capital	100%	100%



La participación de CASSA AIGÜES I DEPURACIÓ SL en SOCADE INFORMÀTICA SL es de 14.749,85 €.

El 5 de febrero de 2000 COMPANYIA D'AIGÜES DE SABADELL SA concedió a SOCADE INFORMÀTICA SL Unipersonal, un límite de crédito de 18.030,36-€, con tipo de interés Euribor a tres meses, más 0,75 puntos, durante un período de tres años.

El 1 de julio de 2001 se firmó un contrato de prestación de servicios entre CASSA AIGÜES I DEPURACIÓ SL y SOCADE INFORMÀTICA SL Unipersonal, por el que SOCADE Informàtica SL Unipersonal se hacía cargo del mantenimiento del Sistema de Información Geográfico, incorporación de nuevos municipios y confección y mantenimiento de modelos EPANET de simulación de redes, con efectos desde el mismo 1 de julio de 2001.

El 1 de julio de 2001 se firmó un contrato de prestación de servicios entre COMPANYIA D'AIGÜES DE SABADELL, SA y SOCADE INFORMÀTICA SL Unipersonal, por el que SOCADE Informàtica SL Unipersonal se hacía cargo del mantenimiento del Sistema de Información Geográfico, incorporación de nuevos municipios y confección y mantenimiento de modelos EPANET de simulación de redes, con efectos desde el mismo 1 de julio de 2001.

El 1 de julio de 2001 se firmó también un contrato de prestación de servicios entre COMPANYIA D'AIGÜES DE SABADELL SA y SOCADE INFORMÀTICA SL Unipersonal, por el que la primera se hacía cargo de las tareas derivadas de la administración de SOCADE INFORMÀTICA SL Unipersonal, con efecto retroactivo desde el 1 de enero de 2001.


El 11 de julio de 2001 CASSA AIGÜES I DEPURACIÓ SL concedió a SOCADE INFORMÀTICA SL Unipersonal un límite de crédito de 120.202,42-€, con un tipo de interés Euribor a tres meses, más 0,75 puntos, con vencimiento el 2 de julio de 2004.

d.6) AIGÜES DEL PENEDÈS, SL

CASSA AIGÜES I DEPURACIÓ, SL participa en la Sociedad AIGÜES DEL PENEDÈS, SL que fue constituida el 10 de enero de 2002 y su objeto social es:

- a) El abastecimiento de agua potable.
- b) Recogida, tratamiento y saneamiento o depuración de aguas residuales, así como el reciclaje de aguas depuradas para ser destinadas a otros usos diferentes del consumo humano.
- c) Redacción y ejecución de proyectos y todo tipo de trabajos, obras o actividades relacionadas con los anteriores apartados.

Del capital de AIGÜES DEL PENEDÈS SL a 31 de diciembre de 2002 es la propietaria íntegra CASSA AIGÜES I DEPURACIÓ SL. Los datos económicos más relevantes de la sociedad, que no cotiza en Bolsa, a 31 de diciembre de 2002, son los siguientes:



	2002
Capital social	3.006 €
Capital desembolsado	3.006 €
Reservas	0,00 €
Resultados del ejercicio antes de impuestos	(40,42) €
Ordinarios	(40,42) €
Ingresos totales	0,00 €
Activo total	2.965,58 €
Participación en capital	100%

La participación de CASSA AIGÜES I DEPURACIÓ SL en AIGÜES DEL PENEDÈS SL, a 31 de diciembre de 2002, es de 3.006-€.

No existen contratos suscritos entre AIGÜES DEL PENEDÈS SL y otras empresas del Grup CASSA.


A 31 de diciembre de 2002, la sociedad no había iniciado su actividad.

d.7) ÁGUAS DE PONTA PRETA, Ltda.

CASSA AIGÜES I DEPURACIÓ SL participa en la sociedad Águas de Ponta Preta Ltda.

Del capital de ÁGUAS DE PONTA PRETA LTDA., es la propietaria en un 25% CASSA AIGÜES I DEPURACIÓ SL, en otro 25% la sociedad HIDROWATT SA, y del 50% restante, CABOCAN LTDA. Los datos más relevantes de la Sociedad, que no cotiza en Bolsa, a 31 de diciembre de 2002 y 2001, son los siguientes:

	2002	2001
Capital social	1.444.242,03 €	1.444.242,03 €
Capital desembolsado	1.444.242,03 €	1.444.242,03 €
Reservas	0,00 €	0,00 €
Resultados negativos de ejercicios anteriores	(76.967,39) €	(12.348,98) €



Resultados del ejercicio antes de impuestos	(121.576,75) €	(78.913,99) €
Ordinarios	(121.576,75) €	(78.913,99) €
Ingresos totales	200.695,57 €	40.217,50 €
Activo total	1.711.988,81 €	1.770.906,06 €
Participación en capital	25%	25%

La participación de CASSA AIGÜES I DEPURACIÓ SL en la sociedad ÁGUAS DE PONTA PRETA Ltda. es de 361.067,04-€.

No existen contratos suscritos entre ÁGUAS DE PONTA PRETA Ltda. y otras empresas filiales o participadas del Grup CASSA.


La sociedad inició su actividad el 1 de octubre de 2001.

d.8) AGUAS DE COSTA DE ANTIGUA, SL

CASSA AIGÜES I DEPURACIÓ SL participa en la sociedad AGUAS DE COSTA DE ANTIGUA, S.L..

Del capital de AGUAS DE COSTA DE ANTIGUA, S.L., es la propietaria en un 26% CASSA AIGÜES I DEPURACIÓ SL, en otro 26% HIDROWATT SA, en otro 24% ARUPALCA, SL y en el 24% restante la sociedad UNITIGUA, SL. Los datos más relevantes de la Sociedad, que no cotiza en Bolsa, a 31 de diciembre de 2002 y 2001, son los siguientes:

	2002	2001
Capital social	980.671,45 €	980.671,45 €
Capital desembolsado	980.671,45 €	980.671,45 €
Reservas	0,31 €	0,31 €
Resultados del ejercicio antes de impuestos	(129.589,32) €	(15.222,31) €
Ordinarios	(4.056,36) €	(2.374,70) €
Ingresos totales	0,00 €	5.054,48 €
Activo total	844.757,03 €	972.341,71 €
Participación en capital	26%	26%



La participación de CASSA AIGÜES I DEPURACIÓ SL en AGUAS DE COSTA DE ANTIGUA SL es de 254.979,39-€.

No existen contratos suscritos entre AGUAS DE COSTA DE ANTIGUA SL y ninguna otra empresa del Grup CASSA.

A 31 de diciembre de 2002, la sociedad no ha iniciado su actividad.

d.9) BIOMASSA APROFITAMENT ENERGÈTIC, SL


COMPANYIA D'AIGÜES DE SABADELL SA participa en la sociedad BIOMASSA APROFITAMENT ENERGÈTIC SL, constituida el 26 de octubre de 1999, con un 80% del capital.

Los datos más relevantes de BIOMASSA APROFITAMENT ENERGÈTIC SL, que no cotiza en Bolsa, a 31 de diciembre de 2002 y 2001 son los siguientes:

	2002	2001
Capital social	206.744,00 €	165.275,00 €
Capital desembolsado	206.744,00 €	165.275,00 €
Reservas	3,33 €	3,33 €
Resultados negativos de ejercicios anteriores	(37.018,39) €	(32.793,79) €
Resultados del ejercicio antes de impuestos	(106.672,66) €	(6.499,38) €
Ordinarios	(8.362,03) €	55.272,30 €
Ingresos totales	65.658,64 €	702.764,98 €
Activo total	88.162,18 €	150.998,66 €
Participación en capital	80%	80%

La participación de COMPANYIA D'AIGÜES DE SABADELL SA en BIOMASSA APROFITAMENT ENERGÈTIC SL es de 165.397,86-€.

Según contrato suscrito entre COMPANYIA D'AIGÜES DE SABADELL SA e HIDROWATT SA, de fecha 3 de noviembre de 1999, se estableció que Hidrowatt SA se



haría cargo de la dirección de obra en la construcción de las instalaciones de generación y distribución de calor con biomasa en el sector urbano de La Granja de Molins de Rei, y que CASSA se haría cargo de los gastos de licitación. Posteriormente, HIDROWATT SA y COMPANYIA D'AIGÜES DE SABADELL SA repercutirían esos costes en BIOMASSA APROFITAMENT ENERGÈTIC SL.

En fecha 28 de octubre de 1999 BIOMASSA APROFITAMENT ENERGÈTIC SL firmó un contrato con MOLINS ENERGIA SL y el AYUNTAMIENTO DE MOLINS DE REI, para formalizar la adjudicación de la gestión del servicio público de generación y distribución de calefacción y agua caliente en el sector urbano de La Granja.

En la misma fecha, BIOMASSA APROFITAMENT ENERGÈTIC SL formalizó un contrato "llaves en mano" con MOLINS ENERGIA SL, para el suministro de las instalaciones de generación de calor con biomasa en el sector urbano de La Granja. El 22 de marzo de 2001, fecha a partir de la que la central comenzó a funcionar, se extendía el acta de recepción provisional de la central de calor. No está previsto formalizar el acta de recepción definitiva de la instalación hasta que la ocupación de las viviendas, que son 700 en total, sea del 100%. Actualmente la ocupación es del 50%.

El 5 de febrero de 2000 COMPANYIA D'AIGÜES DE SABADELL SA concede a BIOMASSA APROFITAMENT ENERGÈTIC SL un límite de crédito de 150.253,03-€, con tipo de interés Euribor más 0,75 puntos, durante un período de tres años.

En fecha 16 de marzo de 2000 se firmó un contrato entre BIOMASSA APROFITAMENT ENERGÈTIC SL y Molins Energia SL para la ejecución de trabajos administrativos y de explotación y gestión de la planta de calor.


El 22 de marzo de 2000, se firmó un contrato de prestación de servicios entre COMPANYIA D'AIGÜES DE SABADELL SA y BIOMASSA APROFITAMENT ENERGÈTIC SL para la realización de trabajos administrativos varios, con vigencia de cinco años, prorrogables tácitamente.

En fecha 22 de marzo de 2000 BIOMASSA APROFITAMENT ENERGÈTIC SL firmó un contrato por los servicios de explotación, gestión y vigilancia de la planta de cogeneración de calor de La Granja de Molins de Rei.

d.10) MOLINS ENERGIA, SL

BIOMASSA APROFITAMENT ENERGÈTIC SL participa en la sociedad MOLINS ENERGIA SL, constituida el 26 de julio de 1998. Su objeto social es la gestión del servicio público consistente en la construcción, administración y explotación de las instalaciones de agua caliente sanitaria y calefacción en el polígono de viviendas de La Granja, en Molins de Rei.

Del capital de MOLINS ENERGIA SL, un 55% es propiedad de BIOMASSA APROFITAMENT ENERGÈTIC SL, y el capital restante se lo reparten a partes iguales el AYUNTAMIENTO DE MOLINS DE REI, la ENTITAT METROPOLITANA DE SERVEIS



HIDRAULICS y la sociedad TRACTAMENT DE RESIDUS I EFICIÈNCIA ENERGÈTICA SA.

Los datos más relevantes de esta sociedad, que no cotiza en Bolsa, a 31 de diciembre de 2002 y 2001 son los siguientes:

	2002	2001
Capital social	375.625,00 €	300.500,00 €
Capital desembolsado	364.356,25 €	300.500,00 €
Reservas	6,05 €	6,05 €
Resultados negativos de ejercicios anteriores	(182.003,54) €	(69.800,12) €
Resultados del ejercicio antes de impuestos	(178.867,62) €	(172.620,65) €
Ordinarios	(198.845,68) €	(170.404,19) €
Ingresos totales	209.200,18 €	197.718,65 €
Activo total	853.768,21 €	895.955,95 €
Participación en capital	55%	55%


El 5 de mayo de 2002, COMPANYIA D'AIGÜES DE SABADELL SA concede a MOLINS ENERGIA SL un límite de crédito de 72.121,45-€, al tipo de interés Euribor a tres meses, más un diferencial del 0,60%.

La participación de BIOMASSA APROFITAMENT ENERGÈTIC SL en MOLINS ENERGIA SL es de 206.597,08-€.

d.11) SÍNIA XXI, SA

COMPANYIA D'AIGÜES DE SABADELL SA participa en la sociedad SÍNIA XXI SA, que fue constituida el 23 de noviembre de 1999.

Del capital de SINIA XXI es propietaria en un 20% COMPANYIA D'AIGÜES DE SABADELL, SA, el capital restante se distribuye de la siguiente manera: un 50% BANSABADELL INVERSIÓ I DESENVOLUPAMENT; un 10%, CAIXA D'ESTALVIS DE SABADELL; un 7,5% CAIXA D'ESTALVIS DE MANRESA; un 7,5% CAIXA D'ESTALVIS DE TARRAGONA y un 5%, por el INSTITUT CARTOGRÀFIC DE CATALUNYA.



Los datos más relevantes a 31 de diciembre de 2002 y 2001 son los siguientes:

	2002	2001
Capital social	6.000.000 €	6.000.000 €
Capital desembolsado	6.000.000 €	3.600.000 €
Reservas	12.975,00 €	11.331,53 €
Resultados negativos de ejercicios anteriores	0,00 €	0,00 €
Resultados del ejercicio antes de impuestos	(708.485,00) €	2.528,03 €
Ordinarios	(706.995,00) €	2.506,43 €
Ingresos totales	167.389,00 €	256.987,85 €
Activo total	5.557.902,00 €	6.033.784,81 €
Participación en capital	20%	20%

No existen cargos por servicios entre las empresas, ni contratos suscritos entre ninguna empresa del Grup CASSA y SÍNIA XXI SA.

A 31 de diciembre de 2002, la participación de COMPANYIA D'AIGÜES DE SABADELL SA en SÍNIA XXDI, SA es de 1.200.000-€, totalmente desembolsados. A 31 de diciembre de 2001, 480.000-€ estaban pendientes de desembolso.


d.12) TERRES DE L'EBRE INVERSIONS I PROJECTES, SL

CASSA AIGÜES I DEPURACIÓ SL participa en la sociedad TERRES DE L'EBRE INVERSIONS I PROJECTES SL, con domicilio social en Amposta (av. Alcalde Palau 56, 3º 4ª). Fue constituida el 22 de noviembre de 2000 y su objeto social es:

- a) la construcción, explotación y administración de instalaciones de valoración energética de biomasa.

Del 53% del capital de TERRES DE L'EBRE INVERSIONS I PROJECTES SL, es propietaria CASSA AIGÜES I DEPURACIÓ SL, otro 30% pertenece a Hidrowatt SL y el 17% restante a Suris SA.

Los datos económicos más relevantes de la sociedad, que no cotiza en Bolsa, a 31 de diciembre de 2002, son los siguientes:



	2002
Capital social	6.000 €
Capital desembolsado	6.000 €
Reservas	0 €
Resultados del ejercicio antes de impuestos	(33,44) €
Ordinarios	(33,44) €
Ingresos totales	0,00 €
Activo total	6.378,24 €
Participación en capital	53%

A 31 de diciembre de 2002, la participación de CASSA AIGÜES I DEPURACIÓ SL en Terres de l'Ebre Inversions i Projectes SL es de 3.180-€.


d.13) ALICICLA, AIE

CASSA AIGÜES I DEPURACIÓ SL participa, desde el presente ejercicio 2002, en la Agrupación de Interés Económico ALICICLA AIE, con domicilio social en Barcelona (Diputació 238-240). Fue constituida el 29 de junio de 2001 y su objeto social es:

- a) La actividad económica auxiliar de la actividad que realizan los socios, consistente en el desarrollo, construcción, puesta en marcha y explotación posterior de una instalación de pirólisis.

Del capital de ALICICLA, AIE es la propietaria de un 16,66% CASSA AIGÜES I DEPURACIÓ, SL, otro 16,66% es de HIDROWATT SL; un 10%, de EFICIÈNCIA ENERGÈTICA SA; un 16,66%, de HERA CATALUNYA SL; y el 40% restante, de la sociedad ALIER SA. Los datos económicos más relevantes de la AIE, que no cotiza en Bolsa, a 31 de diciembre de 2002, son los siguientes:

	2002
Capital social	15.000 €
Capital desembolsado	15.000 €



Reservas	0,00 €
Resultados del ejercicio antes de impuestos	0,00 €
Ingresos totales	0,00 €
Activo total	708.300 €
Participación en capital	16,66%

La participación de CASSA AIGÜES I DEPURACIÓ,SL en ALICICLA AIE, a 31 de diciembre de 2002, es de 2.500,00-€.

d.14) Transacciones entre empresas del Grupo

Las transacciones efectuadas entre sociedades del Grupo consolidado, que han sido objeto de eliminación en el proceso de consolidación, son las siguientes:

	<u>Euros</u>
Venta de agua y energía	317.346,30
Productos comerciales	61.821,51
Prestación de servicios	1.220.179,60
Ingresos por arrendamientos	6.065,26
Aprovisionamientos y mantenimiento	1.599.347,41
Gastos extraordinarios	630.530,50
Ingresos financieros	194.431,86
Gastos financieros	127.931,86



NOTA 3. DISTRIBUCIÓN DE RESULTADOS

Las propuestas individuales de distribución de resultados del ejercicio 2002 que presentarán a sus respectivas Juntas Generales de Accionistas los Consejos de Administración de cada una de las sociedades que consolidan por integración global y proporcional son las siguientes:

Base de reparto	Euros
COMPANYIA D'AIGÜES DE SABADELL, SA Beneficio neto del ejercicio 2002	1.098.546,46
RIBATALLADA, SA Beneficio neto del ejercicio 2002	227.991,76
CASSA AIGÜES I DEPURACIÓ, SL Pérdidas del ejercicio 2002	(295.867,94)
SABADELL TRACTAMENT TÈRMIC EFICIENT, SA Beneficio del ejercicio 2002	31.168,49
SERVEDAR, SL Beneficio del ejercicio 2002	156.375,49
SOCADÉ INFORMÀTICA, SL Beneficio del ejercicio 2002	8.543,96
AIGÜES DEL PENEDÈS, SL Pérdidas del ejercicio 2002	(40,42)
BIOMASSA APROFITAMENT ENERGÈTIC, SL Pérdidas del ejercicio 2002	(106.672,66)
MOLINS ENERGIA, SL: Pérdidas del ejercicio 2002	(178.867,62)




Euros

DISTRIBUCIÓN	CASSA	RIBATALLADA	CAID	SABADELL TTE
Reserva legal	0,00	22.799,18	0,00	3.116,85
Reserva voluntaria	300.676,58	205.192,58	0,00	0,00
Dividendos	797.869,88	0,00	0,00	0,00
Compensación pérdidas ejercicios anteriores	0,00	0,00	0,00	28.051,64
Resultados negativos ejercicios anteriores	0,00	0,00	(295.867,94)	(0,00)
Total	1.098.546,46	227.991,76	(295.867,94)	31.168,49

Euros

DISTRIBUCIÓN	SERVEDAR	SOCADÉ INFORMÀTICA	AIGÜES DEL PENEDÈS	BIOMASSA	MOLINS ENERGIA
Reserva legal	0,00	0,00	0,00	0,00	0,00
Reserva voluntaria	23.375,49	8.543,96	0,00	0,00	0,00
Dividendos	133.000,00	0,00	0,00	0,00	0,00
Compensación pérdidas ejercicios anteriores	0,00	0,00	0,00	0,00	0,00
Resultados negativos ejercicios anteriores	0,00	0,00	(40,42)	(106.672,66)	(178.867,62)
Total	156.375,49	8.543,96	(40,42)	(106.672,66)	(178.867,62)



El 19 de diciembre de 2002, el Consejo de Administración de COMPANYIA D'AIGÜES DE SABADELL SA acordó repartir una cantidad a cuenta del dividendo del ejercicio 2001 de 326.686,88-€, pagados a partir del 2 de enero de 2003.

El estado contable provisional a 30 de noviembre de 2002, formulado de acuerdo con el artículo 216 del Texto Refundido de la Ley de Sociedades Anónimas, y que ponía de manifiesto la existencia de liquidez suficiente para la distribución de la referida cantidad a cuenta, era el siguiente:

	Euros


Resultado a 30 de noviembre de 2002, antes de impuestos	1.557.502,98
Total resultado disponible	1.557.502,98
Menos:	
• Provisión para el impuesto sobre sociedades	(541.922,31)
• Dotación a la reserva legal	0,00
Beneficio disponible	1.015.580,67

La situación del disponible a 30 de noviembre de 2002 era la siguiente:

Caja y bancos	561.256,95
Disponible a 30-11-2002	561.256,95

En fecha 19 de diciembre de 2002 la Junta General Universal de Socios de SERVEDAR SL acordó repartir una cantidad a cuenta de dividendos del ejercicio por 133.000-€, de los que 66.500-€ correspondían a CASSA AIGÜES I DEPURACIÓ SL. Esta cifra ha sido eliminada en el proceso de consolidación.

En una evaluación del neto patrimonial consolidado de las compañías a 31 de diciembre de 2001, habría que deducirle el importe de 326.686,88-€, cantidad acordada a cuenta del dividendo (ver Nota 10).



NOTA 4. NORMAS DE VALORACIÓN

Los principios de contabilidad y normas de valoración más significativos utilizados para las sociedades en la elaboración de las cuentas anuales consolidadas del ejercicio 2002, de acuerdo con lo establecido por el Plan General de Contabilidad, han sido los siguientes:

a) Gastos de establecimiento

Los gastos de establecimiento incluyen los de notario, anuncios oficiales, servicios profesionales y otros, así como impuestos originados como consecuencia de los acuerdos de las Juntas de Accionistas de las sociedades del Grupo. También se incluyen como gastos de establecimiento los derivados de las licitaciones a las que concurren las sociedades, que se amortizan a partir de la adjudicación de los concursos. La amortización de los gastos de establecimiento se realiza linealmente en cinco años, a partir del inicio de la actividad. La dotación para amortización de los gastos de establecimiento en los ejercicios 2002 y 2001 han sido, a nivel consolidado de 56.367,58 euros y 42.051,83 euros respectivamente

b) Inmovilizado inmaterial

El criterio de valoración del inmovilizado inmaterial, que incluye programas informáticos, gastos de investigación y desarrollo, el derecho de uso de determinadas instalaciones y gastos de concesiones (ver Nota 5), ha sido el del valor de adquisición.

La amortización de los programas informáticos se hace linealmente en cinco años. Por lo que se refiere al derecho de uso de instalaciones, concesiones y propiedades de agua, se amortizan linealmente en el período que falta hasta la finalización de la concesión. Para los gastos de investigación y desarrollo el período de amortización es de tres años.


Companyia d'Aigües de Sabadell SA no tiene registrada la cesión de uso de los inmovilizados correspondientes a la concesión del municipio de Parets de Vallès, dado que aún no se dispone de la valoración del inventario de las instalaciones gestionadas.

Figura registrado como inmovilizado inmaterial la cesión gratuita del inmovilizado afecto al servicio de agua del municipio de Santa Perpètua de Mogoda, cuyo criterio de valoración ha sido el coste de realización y la valoración efectuada en la adjudicación del servicio.

Del resto de municipios en los que Companyia d'Aigües de Sabadell SA y CASSA Aigües i Depuració SL prestan servicio, no se registra la cesión de uso, ya que en la mayoría de los casos hay contraprestación en forma de canon, o bien no se conoce la valoración de los bienes cedidos o utilizados.

c) Inmovilizado material

El criterio de valoración de los elementos del inmovilizado material es el del coste de adquisición o el de realización propia. El primero se actualiza como es debido según las leyes



de actualización ordinarias, para los bienes adquiridos antes del 31 de diciembre de 1983. No se incorpora en ningún caso capitalización de intereses ni diferencias de cambio. Los costes de los trabajos realizados por la propia empresa en el inmovilizado comprenden los siguientes apartados: sueldos, salarios y Seguridad Social del personal propio, materiales empleados y facturas de terceros por ese concepto.

Los costes de ampliación, modernización o mejoras que representan un aumento de la productividad, capacidad o eficacia, o una prolongación de la vida útil de los bienes, se capitalizan como un mayor coste de esos bienes. Los gastos por reparaciones y mantenimiento son registrados en la cuenta de pérdidas y ganancias del ejercicio en el que se realizan.

Los bienes y elementos retirados, tanto si lo son como consecuencia de un proceso de modernización como por cualquier otra causa, se contabilizan dando de baja los saldos que presentan en las correspondientes cuentas del activo y de la amortización acumulada.

Las compañías amortizan los elementos del inmovilizado material según el método lineal, distribuyendo el coste de los activos entre los años de vida útil estimada, de acuerdo con el siguiente detalle:


	Años de vida útil estimada

Construcciones	30 a 50
Red, maquinaria e instalaciones técnicas	10 a 34
Elementos de transporte	4 a 10
Herramientas y utensilios	5 a 10
Mobiliario y útiles	12
Equipos para el proceso de la información	5 a 7

Los cargos a la cuenta de resultados consolidada en concepto de amortización del inmovilizado material a nivel consolidado son de 1.396.331,13-€ y 1.167.676,35 € a 31 de diciembre de 2002 y 2001 respectivamente.

COMPANYIA D'AIGÜES DE SABADELL, SA sigue el procedimiento de registrar los bienes adquiridos en régimen de arrendamiento financiero contabilizando sus cuotas como gasto en el momento de pagarlas. La contabilización de esos bienes como activo amortizable de acuerdo con la vida útil no tendría efecto significativo alguno sobre las cuentas anuales.

El inmovilizado material en curso se contabiliza según los mismos criterios y comprende las instalaciones que no han entrado en funcionamiento en la fecha de cierre del ejercicio.



RIBATALLADA SA se acogió a la actualización de balances establecida por el artículo 5 del Real Decreto Ley 7/1996, de 7 de junio, y a la disposición adicional primera de la Ley 10/1996, de 18 de diciembre, sobre medidas fiscales urgentes para la corrección de la doble imposición interna intersocietaria y sobre incentivos a la internacionalización de las empresas.

La actualización de valores se practicó respecto a los elementos patrimoniales susceptibles de actualización que figuran en el balance a 31 de diciembre de 1996, aprobado por el Consejo de Administración de RIBATALLADA SA el 20 de febrero de 1997. Sus coeficientes fueron los máximos establecidos por la ley, retrocediendo el importe que excedía de su valor de mercado.

d) Inmovilizado financiero

Las sociedades siguen los siguientes criterios en la contabilización de las inversiones en valores mobiliarios, tanto si se trata de valores de renta fija como variable:


1. Títulos con cotización oficial: a coste (regularizado, si procede, de acuerdo con la Ley de Presupuestos de 1983) o a valor de mercado, el menor. Como valor de mercado se considera bien la cotización oficial media del último trimestre del ejercicio, bien la cotización al cierre (la que sea inferior).

2. Títulos sin cotización oficial: a coste (regularizado, si procede, de acuerdo con la Ley de Presupuestos de 1983), y minorado, si procede, por las necesarias provisiones por depreciación, por el exceso del coste sobre su valor razonable al cierre del ejercicio, calculado, en el caso de la renta variable, como el valor teórico contable según los últimos estados financieros disponibles.

3. Participaciones en fondos de inversión mobiliaria: a coste de adquisición minorado, si procede, por las necesarias provisiones por depreciación.

Las diferencias entre el coste y el valor de mercado o el valor razonable al cierre del ejercicio se registran en la cuenta de provisiones para inmovilizado financiero. Las variaciones de estas provisiones con abono a los resultados del ejercicio 2002 y con cargo al ejercicio 2001, en las cuentas de resultados consolidadas, ascienden a 97.715,92-€ y (18.112,20)-€, respectivamente.

4. Fianzas y depósitos constituidos a largo plazo: la Companyia tiene contabilizada la constitución de un fondo para inversiones de 901.518,16-€ por la concesión de Parets del Vallès y otro de 971.320,91-€ por la concesión de Palau-solità i Plegamans. Este fondo se irá actualizando en función del IPC y será devuelto por el Ayuntamiento al término de las concesiones.



e) Existencias

Las existencias, que comprenden básicamente materiales para la realización de trabajos en el inmovilizado propio, están valoradas al precio medio ponderado, que no difiere significativamente de su valor de mercado.

f) Provisión para insolvencias

COMPANYIA D'AIGÜES DE SABADELL SA dota la correspondiente provisión para insolvencias por todas las cantidades resultantes de abonados dados de baja por falta de pago del suministro. Para los casos restantes, adopta el criterio fiscal para dotar la insolvencia.

Las variaciones de provisión por este concepto en los ejercicios 2002 y 2001, a nivel consolidado, han sido de 55.778,55 € y 35.730,61 €, respectivamente.

g) Acciones propias

La valoración de las acciones propias de COMPANYIA D'AIGÜES DE SABADELL SA se ha efectuado a precio de adquisición.

h) Inversiones financieras temporales

Los fondos públicos, bonos y obligaciones del Estado, letras del Tesoro y otras inversiones en renta fija se valoran por el importe de reembolso, minorado por los intereses pendientes de meritación al cierre del ejercicio que se registran en la cuenta de intereses diferidos.

Estas inversiones se realizan a tipo de interés de mercado y, dado su corto plazo de realización, no requiere aplicar ninguna corrección valorativa por depreciación.

i) Ingresos para distribuir en varios ejercicios

Están contabilizados en este capítulo las cantidades recibidas de terceros para la instalación de inmovilizado en varias zonas de nueva urbanización.

El criterio de imputación anual a resultados está en función de la amortización del activo material correspondiente.

Han sido contabilizados como ingresos para distribuir en varios ejercicios la cesión gratuita del inmovilizado afecto al servicio de agua del municipio de Santa Perpètua de Mogoda. El criterio de imputación anual a resultados de explotación está en función de la amortización del activo inmaterial correspondiente.

En el resto de municipios, la Companyia ha optado por el criterio de no registrar los ingresos para distribuir, dado que o hay contraprestación en forma de canon o no se conoce la valoración de los bienes cedidos o utilizados.



j) Premios y complementos por jubilación

De acuerdo con lo que establece el convenio colectivo de COMPANYIA D'AIGÜES DE SABADELL SA, en vigor a 31 de diciembre de 2002, la Companyia pagará un premio a los trabajadores que se jubilen estando de alta, y queda obligada a complementar las prestaciones por jubilaciones de la Seguridad Social de estos trabajadores hasta un importe anual fijo.

Basándose en un estudio actuarial independiente, CASSA ha dotado la totalidad del pasivo actuarial meritado correspondiente a las pensiones causadas (personal pasivo) a 31 de diciembre de 2001 (ver Nota 13.a).


Para las pensiones no causadas (personal activo), la disposición transitoria 4ª del Real Decreto 1643/90, por el que se aprobó el nuevo Plan General Contable, establece que las empresas que tengan déficit entre los compromisos y riesgos totales acreditados por pensiones, tendrán que dotar sistemáticamente las pensiones correspondientes hasta enjugar ese déficit, durante quince años contados a partir de 1990. Siguiendo esta normativa, CASSA ha dotado esa previsión con cargo al resultado de los ejercicios 1993 a 2002. Las prestaciones pagadas a empleados jubilados se han registrado con cargo al fondo constituido.

El Real Decreto 1588/99 establecía la obligatoriedad de externalizar antes del 11 de noviembre de 2002 todos los compromisos por pensiones, premios de jubilación y seguros de vida contemplados en el convenio colectivo. En este sentido, se firmó un contrato con BBVA Seguros SA, que garantizará, tal y como señala la ley, las prestaciones futuras de nuestro personal, de acuerdo con las condiciones establecidas en cada convenio colectivo.

Tras un estudio actuarial de la plantilla, tanto del personal activo como del pasivo actuales, realizado el 30 de junio de 2002, el importe externalizado de estas prestaciones se ha dotado con cargo a la provisión constituida hasta el 31 de diciembre de 2001, registrando las diferencias como resultado extraordinario. Posteriormente, este importe deberá regularizarse cada año de acuerdo con las plantillas, con el fin de abonar las primas correspondientes a BBVA Seguros SA, que garantizarán el pago de las prestaciones. Con este contrato, quien asume el pago de estas pensiones será la entidad aseguradora, tal y como se informó en su momento a todos los trabajadores del Grupo. La cuota correspondiente a la prima del año 2002 ha sido registrada con cargo a gastos del ejercicio.

k) Otras provisiones para riesgos y gastos

La cantidad que figura en el capítulo de provisiones para riesgos y gastos corresponde al importe estimado para hacer frente a responsabilidades probables o ciertas, ocasionadas por litigios en curso y por indemnizaciones u obligaciones pendientes de cuantía indeterminada, avales u otras garantías similares a cargo de la Companyia. Su dotación se efectúa al inicio de la responsabilidad o de la obligación que determina la indemnización o pago. Una vez resuelta la contingencia, se procede al pago con cargo a esta provisión y la diferencia se destina a ingresos de explotación y provisiones no aplicadas a su finalidad.



l) Indemnizaciones por despido

De acuerdo con la reglamentación de trabajo vigente, las empresas están obligadas al pago de indemnizaciones a los empleados con los que, bajo ciertas condiciones, rescinden sus relaciones laborales.

Puesto que no se espera que, en circunstancias normales, puedan tener lugar despidos en el futuro, y estimando en último caso las cantidades para pagar por los mencionados despidos, el pasivo meritado en concepto de indemnizaciones no es importante. Por consiguiente, no se ha registrado provisión alguna por este concepto en los balances de situación adjuntos.

m) Deudas

Las deudas se contabilizan por su valor nominal, clasificadas en deudas a corto o largo plazo en función de su vencimiento: si el vencimiento es inferior a un año, a partir de la fecha del balance, se considera como de corto plazo; si es superior, de largo plazo.

n) Impuesto sobre beneficios

De acuerdo con la legislación contable vigente, el impuesto de sociedades debe considerarse gasto del ejercicio.


El gasto del ejercicio por el impuesto sobre sociedades se calcula en función del resultado económico antes de impuestos, aumentado o disminuido, según proceda, por las diferencias permanentes y temporales con el resultado fiscal, entendiendo este resultado como la base imponible del mencionado impuesto, y disminuido por las bonificaciones y deducciones en la cuota, excluidas las retenciones y los pagos a cuenta.

En el ejercicio 2001 se activaron como crédito fiscal los impuestos de sociedades negativos que eran consecuencia de las pérdidas de varios ejercicios en algunas sociedades del Grupo. En el ejercicio 2002, siguiendo el criterio de prudencia, las sociedades del Grupo que han tenido pérdidas no han activado este crédito fiscal.

o) Reversión del inmovilizado

De acuerdo con las Bases de Explotación de COMPANYIA D'AIGÜES DE SABADELL SA, cuando expire el período de concesión (1 de agosto de 2048) revertirán al Ayuntamiento, de forma inmediata y gratuita y de pleno derecho, todas las instalaciones de conducción de agua, concesiones, red de distribución interior, depósitos, estaciones de elevación o reparto, y restantes elementos de la Companyia relativos a la prestación del servicio de abastecimiento de agua a la ciudad de Sabadell, tanto los que fueron aportados en el momento en que fue constituida y todavía subsistan, como los constituidos o instalados en años sucesivos.

De conformidad con el artículo 31 de los Estatutos Sociales y la undécima Base de Explotación de COMPANYIA D'AIGÜES DE SABADELL SA, y el artículo 60 del Reglamento del impuesto sobre sociedades, la Companyia dota anualmente a un fondo de



reversión (ver Nota 13.b) un importe calculado de forma lineal, de manera que, cuando se haga efectiva en 2048 la reversión de los bienes del inmovilizado material y de los derechos y concesiones del inmovilizado inmaterial afectos a la explotación del servicio de abastecimiento de agua potable en el término municipal de Sabadell, sea posible recuperarlos de forma plena sin pérdida alguna para los accionistas privados.

Sin embargo, el artículo 35 de los Estatutos sociales y la undécima Base de Explotación especifican que para la reversión de todas las instalaciones y elementos que representen para la Companyia inversión del capital propio o de terceros, mediante crédito, en los últimos veinticinco años anteriores a la finalización de sus actividades, se exigirá el acuerdo previo a la inversión entre COMPANYIA D'AIGÜES DE SABADELL SA y el municipio, acuerdo en que se fijarán las escalas de amortización y el valor de rescate o de reversión al Ayuntamiento.

La fórmula para el cálculo de la dotación anual al fondo de reversión es la siguiente:

- (+) Valor bruto de los activos sustituibles antes de amortizaciones económicas
- (+) Valor bruto de los activos no sustituibles antes de amortizaciones económicas
- (-) Fondo de amortización económica de los activos no sustituibles, acumulado hasta el ejercicio corriente, es decir, incluyendo la dotación del mismo ejercicio
- (-) Fondo de reversión acumulado hasta el ejercicio precedente
- (-) Valor teórico contable de las acciones clase A, o valor nominal de esas acciones si fuera superior

Número de años que faltan en cada momento hasta el final de la sociedad (reversión)

Se entiende por activos sustituibles los bienes sujetos al régimen de reversión al Ayuntamiento, cuya vida útil estimada sea, en el momento de su adquisición, inferior al período que quede hasta el término de la Companyia.


Se entiende por activos no sustituibles los bienes sujetos al régimen de reversión al Ayuntamiento, cuya vida útil estimada sea, en el momento de su adquisición, igual o superior al período que quede hasta el término de la Companyia.

Este fondo de reversión se materializa en acciones de RIBATALLADA SA.

El fondo de reversión fue actualizado al amparo de la actualización de valores de la Ley de Presupuestos de 1983 (RD 382/84).

Para el resto de municipios, no se dota ningún fondo de reversión, puesto que en caso de existir inmovilizado material pendiente de amortizar en el momento de formalizar alguna concesión, el Ayuntamiento en cuestión se hará cargo del mismo.

Molins Energia SL dota un fondo de reversión de acuerdo con la siguiente fórmula: valor neto contable de la sociedad, multiplicado por 0,55, menos el fondo de reversión ya



constituido por la sociedad, dividido entre las anualidades que faltan hasta el término de la sociedad:

Valor neto contable x 55% participación – Fondo reversión dotado

Años que faltan de concesión

p) Ingresos y gastos

Los ingresos y los gastos se contabilizan en el momento en que son meritados, y no cuando se produce la corriente monetaria o financiera que se deriva de ellos.

De todas maneras, siguiendo el principio de prudencia, sólo se contabilizan los beneficios realizados al cierre del ejercicio, y los riesgos y las pérdidas previsibles, cuando sean eventuales, se contabilizan una vez conocidos.

q) Ingresos por venta de agua

Las sociedades siguen el criterio de registrar como ventas del ejercicio el total de suministros leídos durante ese período, aunque una parte de ellos estén pendientes de facturación. Las lecturas se hacen a diario, de acuerdo con unos turnos establecidos. Generalmente, estas lecturas se efectúan a todos los abonados con una periodicidad trimestral. A 31 de diciembre de 2002 y 2001, el volumen de agua pendiente de lectura ha sido periodificado dentro de los ingresos realizados en la fecha.

r) Impuestos locales

En algunos de los municipios en que se efectúa suministro de agua, la sociedad correspondiente satisface la tasa de ocupación del subsuelo, en base al 1,5% de la facturación de agua de los respectivos términos municipales. Asimismo, satisface el resto de arbitrios, tasas e impuestos existentes en cada uno de ellos.


s) Resultados extraordinarios

Se incluyen en este apartado los beneficios procedentes de la venta de inmovilizado.

Con cargo a gastos extraordinarios se han registrado los gastos de licitación de las adjudicaciones que no han sido concedidas al Grup CASSA.

t) Canon anual de concesión

Con motivo de la nueva concesión a distintos municipios, las sociedades satisfacen un canon anual en función de los metros cúbicos facturados y cobrados.



El importe devengado a 31 de diciembre de 2002 y 2001 es de 591.112,99 € y 431.814 €, respectivamente.

u) Fondo de comercio de consolidación

La diferencia positiva existente entre el valor contable de la participación en las sociedades dependientes y el valor de la parte proporcional de los fondos propios atribuibles a la mencionada participación, se registra en el proceso de consolidación como fondo de comercio de consolidación. (ver Nota 8). Este fondo de comercio se amortiza en cinco años a partir del ejercicio siguiente al de su generación.

v) Reservas en sociedades consolidadas por integración global

Corresponden a las reservas generadas por las sociedades dependientes desde la fecha de la primera consolidación.


w) Diferencia negativa de consolidación

La diferencia negativa existente entre el valor contable de la participación en las sociedades dependientes y el valor de la parte proporcional de los fondos propios atribuibles a la mencionada participación, se registra en el proceso de consolidación como diferencia negativa de consolidación.

De acuerdo con lo que dispone el artículo 25.4 del Real Decreto 1819/1990, la diferencia negativa originada en la primera consolidación, por la eliminación inversión - fondos propios, fue considerada como reservas de la sociedad dominante.

x) Intereses minoritarios

Corresponde al valor de la participación de terceros en el patrimonio neto de las sociedades dependientes (ver Nota 11).



NOTA 5. GASTOS DE ESTABLECIMIENTO E INMOVILIZADO INMATERIAL


Los movimientos que han sufrido durante el ejercicio 2002 las distintas cuentas del inmovilizado inmaterial y sus correspondientes amortizaciones acumuladas, a nivel consolidado, han sido los siguientes:

CONCEPTO	Saldo											
	31/12/00	Aumentos	Bajas	Sanearamiento	31/12/01	Saldo						
Gastos de establecimiento	268.080,84				363.979,69	Aumentos	31/12/02	Bajas	Sanearamiento	Deducciones	31/12/02	521.668,97
2002	VALOR BRUTO					AMORTIZACIONES					VALOR NETO	
INMOVILIZADO INMATERIAL	Coste a 01/01/02	Aumentos	Traspaso	Deducciones	Coste a 31/12/02	Acumulada 01/01/02	Dotaciones	Traspaso	Deducciones	Acumulada 31/12/02	a 31/12/02	
1. Gastos de investigación y desarrollo	99.858,16	133.955,70	(37.863,76)	3.520.877,21	99.858,16	88.638,31	2.764,68	2.421,05	91.402,99	8.455,17		
2. Concesiones y propiedades de agua	3.424.785,27	559.089,48	(177.363,77)	815.451,00	3.424.785,27	190.672,17	83.606,20	(158.106,10)	276.699,42	3.244.177,79		
3. Fondo de comercio	825.160,96	71.085,39	(6.500,63)	4.727.632,97	825.160,96	571.368,20	98.159,13	(5.136,31)	512.421,23	559.089,48		
5. Aplicaciones informáticas	4.663.048,21	91.845,86	(21.144,53)	9.012.852,60	4.663.048,21	993.185,35	173.065,15	(160.821,36)	1.161.114,19	303.029,77		
6. Derechos sobre activos cedidos		1.006.494,31	17.135,93	9.814.754,68		1.843.864,03	358.595,16		2.041.637,83	3.566.518,78		
7. Anticipos										91.845,86		
												7.773.116,85
2001	VALOR BRUTO					AMORTIZACIONES					VALOR NETO	
INMOVILIZADO INMATERIAL	Coste a 01/01/01	Aumentos	Traspaso	Deducciones	Coste a 31/12/01	Acumulada 01/01/01	Dotaciones	Traspaso	Deducciones	Acumulada 31/12/01	a 31/12/01	
1. Gastos de investigación y desarrollo	99.858,16	44.780,30	16.332,38	3.424.785,27	99.858,16	86.265,27	2.373,04		88.638,31	11.219,85		
2. Concesiones y propiedades de agua	3.380.004,97	108.627,97	(21.144,53)	825.160,96	3.424.785,27	113.540,74	77.131,43	(459,40)	190.672,17	3.234.113,10		
5. Aplicaciones informáticas	700.200,61	196.313,36		4.663.048,21	700.200,61	502.168,09	69.659,51		571.368,20	253.792,76		
6. Derechos sobre activos cedidos	4.487.879,38	349.721,63	16.332,38	9.012.852,60	4.487.879,38	857.631,79	145.062,12	(9.508,56)	993.185,35	3.669.862,86		
7. Anticipos						1.559.605,89	294.226,10	(459,40)	1.843.864,03	7.168.988,57		

El detalle del inmovilizado inmaterial revertible es el siguiente:

AÑO	31/12/02		31/12/01	
INMOVILIZADO INMATERIAL REVERTIBLE	Valor de coste	Amortización Acumulada	Valor de coste	Amortización Acumulada
1. Gastos de investigación y desarrollo	86.034,88	86.034,88	86.034,88	86.034,88
2. Concesiones y propiedades de agua	26.541,25	6.646,13	26.145,23	5.295,77
5. Aplicaciones informáticas	725.251,22	475.374,61	747.865,63	541.067,83
	837.827,35	568.055,62	860.045,74	632.398,48
			269.771,73	227.647,26


El valor neto de los derechos sobre los activos cedidos a 31 de diciembre de 2002 y 31 de diciembre 2001 se desglosa en 1.221.877,34 y 1.248.671,18 euros para el municipio de Sabadell y para el municipio de Santa Perpètua 2.367.936,84 y 2.421.191,68 euros respectivamente.



NOTA 6. INMOVILIZADO MATERIAL

Los movimientos que han sufrido durante el ejercicio 2002 las distintas cuentas del inmovilizado material y sus correspondientes amortizaciones acumuladas, a nivel consolidado, han sido los siguientes:

	2002				VALOR BRUTO				AMORTIZACIONES				VALOR NETO a 31/12/02
	Coste a 01/01/02	Aumentos	Traspaso	Deducciones	Coste a 31/12/02	Acumulada 01/01/02	Dotaciones	Traspaso	Deducciones	Acumulada 31/12/02			
1. Terrenos y construcciones	8.701.700,91	432.866,40	601,01	(22.201,23)	9.112.967,09	1.777.887,05	182.653,61	(3.939,34)	(3.939,34)	1.956.601,32	7.156.365,77		
a. Terrenos y bienes naturales	1.500.478,58	1.157,80		(13.960,33)	1.487.676,06						1.487.676,06		
b. Construcciones	7.201.222,32	431.708,60	601,01	(8.240,90)	7.625.291,03	1.777.887,05	182.653,61	(3.939,34)	(3.939,34)	1.956.601,32	5.688.889,71		
2. Instalaciones técnicas y maquinaria	21.395.550,54	2.832.285,71	3.289,55	(299.880,12)	23.931.235,68	11.563.144,60	932.637,16	(188.465,08)	(188.465,08)	12.327.316,68	11.603.919,00		
a. Red distribución, instalaciones conducción	16.289.132,19	1.591.609,54	3.289,55	(299.890,12)	17.584.141,16	10.144.668,06	522.218,30	(188.465,08)	(188.465,08)	10.476.421,28	7.105.719,88		
b. Instalaciones técnicas	4.921.236,60	1.220.269,22			6.141.505,82	1.313.268,17	389.850,13			1.703.118,30	4.438.387,52		
c. Maquinaria	185.181,75	20.406,95			205.588,70	125.208,37	20.568,73			145.777,10	59.811,60		
3. Otras instalaciones, utillaje y mobiliario	2.672.979,11	364.991,18		(97.762,35)	2.940.207,94	1.673.563,12	187.739,22	(178.488,15)	(178.488,15)	1.682.833,19	1.257.374,75		
4. Anticipos e inmovilizaciones materiales en curso	377.819,35	3.139.346,36	(60.973,37)	(294.835,61)	3.161.356,73						3.161.356,73		
5. Otras instalaciones mobiliario y útiles	986.963,42	21.281,28	40.547,89	(142.799,30)	885.983,29	719.975,08	93.869,94	(143.486,15)	(143.486,15)	670.348,87	215.644,43		
	34.115.013,33	6.790.770,93	(16.534,92)	(857.488,81)	40.031.760,72	15.754.509,85	1.390.899,93	(514.368,72)	(514.368,72)	16.637.100,06	23.394.660,67		
	2001												
	VALOR BRUTO				AMORTIZACIONES				VALOR NETO				
	Coste a 01/01/01	Aumentos	Traspaso	Deducciones	Coste a 31/12/01	Acumulada 01/01/01	Dotaciones	Traspaso	Deducciones	Acumulada 31/12/01			
1. Terrenos y construcciones	7.764.192,92	40.529,35	913.901,82	(16.923,18)	8.701.700,91	1.606.024,43	171.862,62			1.777.887,05	6.923.813,86		
a. Terrenos y bienes naturales	1.500.344,68	17.057,09		(16.923,18)	1.500.478,58						1.500.478,58		
b. Construcciones	6.263.848,24	23.472,26	913.901,82		7.201.222,32	1.606.024,43	171.862,62			1.777.887,05	5.423.335,27		
2. Instalaciones técnicas y maquinaria	16.763.128,14	1.480.432,69	3.200.402,04	(48.412,33)	21.395.550,54	10.879.853,73	740.565,73	(37.274,86)	(37.274,86)	11.583.144,60	9.812.405,94		
a. Red distribución, instalaciones conducción	15.024.764,99	1.312.779,53		(48.412,33)	16.289.132,19	9.723.823,15	458.119,77			10.144.668,06	6.144.464,13		
b. Instalaciones técnicas	1.800.761,82	120.072,74	3.200.402,04		4.921.236,60	1.047.354,52	265.913,85			1.313.268,17	3.607.988,43		
c. Maquinaria	137.601,33	47.580,42			185.181,75	108.676,06	16.532,31			125.208,37	59.973,38		
3. Otras instalaciones, utillaje y mobiliario	2.545.835,85	220.030,60		(92.687,34)	2.672.979,11	1.594.497,62	165.107,23	0,02	(86.041,75)	1.673.563,12	999.415,99		
4. Anticipos e inmovilizaciones materiales en curso	431.211,30	4.082.633,58	(4.120.144,77)	(15.880,76)	377.819,35						377.819,35		
5. Otras instalaciones mobiliario y útiles	935.214,78	97.484,76	(10.491,47)	(55.244,65)	966.963,42	677.854,76	89.063,17	459,38	(47.402,23)	719.975,08	246.988,35		
	28.439.382,99	5.921.110,98	(16.332,36)	(229.148,26)	34.115.013,33	14.759.230,54	1.186.589,75	459,40	(170.718,64)	15.754.509,85	18.360.443,49		



El detalle del inmovilizado material revertible al municipio de Sabadell, sustituible y no sustituible, es el siguiente:

AÑO	31/12/02			31/12/01		
	Valor bruto	Amortización acumulada	Valor neto	Valor bruto	Amortización acumulada	Valor neto
INMOVILIZADO MATERIAL REVERTIBLE						
1. Terrenos y construcciones	3.985.879,52	1.398.677,84	2.587.201,68	3.961.416,83	1.328.703,94	2.632.712,89
a. Terrenos y bienes naturales	767.550,82		767.550,82	766.393,02		766.393,02
b. Construcciones	3.218.328,70	1.398.677,84	1.819.650,86	3.195.023,81	1.328.703,94	1.866.319,87
2. Instal. técnicas y maquinaria	15.759.589,33	10.735.421,54	5.024.167,79	15.060.708,33	10.282.654,48	4.778.053,85
a. Red distrib., instal. conducción	14.254.526,74	9.595.340,28	4.659.186,46	13.595.354,54	9.208.613,27	4.386.741,27
b. Instalaciones técnicas	1.339.113,68	1.017.734,19	321.379,49	1.311.575,88	967.825,31	343.750,57
c. Maquinaria	165.948,91	122.347,07	43.601,84	153.777,91	106.215,90	47.562,01
3. Otras instal., utillaje y mobiliario	2.581.150,21	1.567.407,60	1.013.742,61	2.433.901,18	1.536.826,97	897.074,21
5. Otro inmovilizado	728.043,59	595.823,30	132.220,29	781.091,08	614.240,74	166.850,34
	23.054.662,65	14.297.330,28	8.757.332,37	22.237.117,42	13.762.426,13	8.474.691,29


Los elementos totalmente amortizados del inmovilizado inmaterial y material a 31 de diciembre de 2002 y 2001, a nivel consolidado, ascienden a 9.656.460,45 y 7.869.858,16 respectivamente.

Los rendimientos por arrendamientos procedentes del inmovilizado material de Ribatallada SA se encuentran en el capítulo de ingresos de explotación, en la cuenta de pérdidas y ganancias.

Los beneficios por venta de inmovilizado están registrados en el capítulo de beneficios procedentes del inmovilizado, en ingresos extraordinarios.

En el ejercicio 1996, Ribatallada SA se acogió a la actualización de balances establecida por el artículo 5 del Real Decreto Ley 7/1996, de 7 de junio, y en la disposición adicional primera de la Ley 10/1996, de 18 de diciembre, de medidas fiscales urgentes de corrección de la doble imposición interna intersocietaria y sobre incentivos a la internacionalización de las empresas.

El efecto de la actualización sobre el resultado del ejercicio 2002 y 2001 corresponde a una dotación de amortización anual de 2.804,40 € y 2.986,63 € respectivamente.



NOTA 7. INMOVILIZADO FINANCIERO, INVERSIONES FINANCIERAS TEMPORALES Y TESORERÍA


Los movimientos que han sufrido durante el ejercicio 2002 las distintas cuentas del inmovilizado financiero y de las inversiones financieras temporales, a nivel consolidado, han sido los siguientes:

7.1. Inmovilizado financiero

ANO 2002	Coste a 01/01/02	Aumentos	Deducciones	Coste a 31/12/02
3. Participación empresas asociadas	1.790.631,54	5.821,90	(155.189,33)	1.641.264,11
5. Cartera de valores a largo plazo	2.953.892,40	1.013.893,09	(406.010,15)	3.561.775,34
6. Otros créditos		1.335.016,21		1.335.016,21
7. Depósitos y fianzas constituidos a largo plazo	1.858.421,30	82.606,21	(8.233,87)	1.932.793,64
8. Provisiones	-72.494,25	-47.900,13	(31.854,65)	-152.249,03
	6.580.450,99	2.363.497,28	(601.288,00)	8.341.660,27
ANO 2001	Coste a 01/01/01	Aumentos	Deducciones	Coste a 31/12/01
3. Participación empresas asociadas	1.222.943,01	592.748,19	(25.059,66)	1.790.631,54
5. Cartera de valores a largo plazo	2.717.476,69	924.106,03	(687.690,32)	2.953.892,40
7. Depósitos y fianzas constituidos a largo plazo	1.845.794,45	12.627,27	(0,42)	1.858.421,30
8. Provisiones	-176.444,62	418.055,29	(314.104,92)	-72.494,25
	5.609.767,53	1.947.536,78	(1.076.855,32)	6.580.450,99

7.2. Inversiones financieras temporales

ANO 2002	Coste a 01/01/02	Aumentos	Deducciones	Coste a 31/12/02
4. Créditos a empresas asociadas	651.743,90	276.836,00		928.579,90
5. Cartera de valores a corto plazo	3.245.414,24	22.594.775,20	(23.969.124,51)	1.871.064,93
a. Cartera de valores a corto plazo	3.260.620,11	22.639.132,26	(24.031.329,38)	1.868.422,99
b. Intereses diferidos	-15.205,87	-44.357,06	62.204,87	2.641,94
6. Otros créditos	2.435,78		(2.435,78)	
7. Depósito y fianzas constituidos a corto plazo	1.741,62			1.741,62
	2.004.955,54	22.550.474,20	(23.971.560,29)	2.801.303,45
ANO 2001	Coste a 01/01/01	Aumentos	Deducciones	Coste a 31/12/01
4. Créditos a empresas asociadas		651.743,90		651.743,90
5. Cartera de valores a corto plazo	3.979.664,69	45.481.617,97	(46.215.868,42)	3.245.414,24
a. Cartera de valores a corto plazo	4.034.269,38	45.376.673,38	(46.150.322,65)	3.260.620,11
b. Intereses diferidos	(54.604,69)	104.944,59	(65.545,77)	(15.205,87)
6. Otros créditos	12.020,24		(9.584,46)	2.435,78
7. Depósito y fianzas constituidos a corto plazo	11.000,44		(9.258,82)	1.741,62
	4.002.885,37	46.133.361,87	(46.234.711,70)	3.801.354,54



Inversiones financieras temporales

Las sociedades consolidadas siguen la política de invertir los excedentes de tesorería en activos financieros a corto plazo.

En los ejercicios 2002 y 2001, la inversión (en euros) y la tasa media de rentabilidad de las sociedades del Grupo que disponen son las siguientes:


Ejercicio	Inversión media	Rentabilidad media
2002	2.916.800,82	3,18 %
2001	4.935.840,61	4,22 %

Los intereses acreditados y no cobrados de estas operaciones, a 31 de diciembre de 2002, ascendían a 2.931,57-€ (106.664,32-€ en 2001), y se hallan contemplados en la cuenta de intereses diferidos.

Tesorería

Los saldos de este capítulo en los balances de situación adjuntos corresponden básicamente a varias cuentas corrientes mantenidas en entidades financieras. En los dos últimos ejercicios, la inversión (en euros) y la tasa de rentabilidad media son las siguientes:

Ejercicio	Inversión media	Rentabilidad media
2002	389.410,00	0,60 %
2001	353.031,90	0,83 %



NOTA 8. FONDO DE COMERCIO DE CONSOLIDACIÓN

El movimiento del ejercicio 2002 ha sido el siguiente:


	<u>Saldo inicial</u>	<u>Saneamientos</u>	<u>Saldo final</u>
Molins Energia, SL	1.297,82	778,69	519,13
Sínia XXI, SA	1.733,49	1.040,05	693,44
Águas de Ponta Preta, Ltda.	2.621,53	1.048,60	1.572,93
Aguas de Costa de Antigua, SL	2.572,57		2.572,57
	<u>8.225,41</u>	<u>2.867,34</u>	<u>5.358,07</u>

NOTA 9. DEUDORES

El saldo de este epígrafe de los balances de situación consolidados adjuntos presenta la composición siguiente (en euros):

	<u>2002</u>	<u>2001</u>
Clientes por ventas y prest. servicios	8.050.617,87	6.428.483,16
Empresas asociadas deudoras	160.285,05	41.213,08
Deudores varios	873.236,88	94.992,70
Personal	13.424,10	10.581,12
Administraciones Públicas	496.522,31	949.921,35
Provisiones por insolvencias	(192.787,37)	(153.644,89)
	<u>9.401.298,84</u>	<u>7.371.546,52</u>

Dentro del apartado clientes-abonados la cuenta más importante corresponde a "Abonados pendientes de facturar que recoge la previsión de la facturación pendiente."



En el municipio de Sabadell, COMPANYIA D'AIGÜES DE SABADELL SA efectúa las lecturas de contadores en tres zonas distintas. En cada zona, la facturación se hace en un mes diferente, pero se mantiene para cada abonado la facturación trimestral.


A 31 de diciembre de 2002 están periodificados todos los consumos de agua de los abonados de cada una de las sociedades, con lecturas registradas o pendientes de registrar en la fecha de cierre.

Así, en el apartado clientes-abonados, la cuenta más importante, con un saldo de 3.038.325,44-€ a 31 de diciembre de 2002 (2.554.037,31-€ el 31 de diciembre de 2001), corresponde a abonados pendientes de registrar y facturar.

Por otra parte, en el ejercicio 2002 se recoge también en este apartado la cantidad de 1.863.824,21-€ (1.068.490,79-€ en 2001), correspondiente al Ayuntamiento de Sabadell, por la gestión de las depuradoras de Riu Sec y de Riu Ripoll, y a la Agència Catalana de l'Aigua, por la gestión de las restantes depuradoras.

Los recibos pendientes de cobro con una antigüedad superior a 18 meses no incluyen el incremento de tarifa por saneamiento (ITS) ni el canon de infraestructura hidráulica (CIH) que Companyia d'Aigües de Sabadell SA recauda por cuenta de la Generalitat de Catalunya.

Los recibos pendientes de cobro de los municipios de Barberà del Vallès, Cerdanyola del Vallès y Sant Cugat del Vallès, con una antigüedad superior a 12 meses no incluyen la tasa ambiental metropolitana de gestión de residuos (TAMGREM), que se recauda por cuenta de la Entitat Metropolitana de Serveis Hidràulics i Tractament de Residus.




NOTA 10.- FONDOS PROPIOS

Los movimientos que han sufrido durante los ejercicios 2002 y 2001 las diferentes cuentas de los Fondos propios, a nivel consolidado, han sido los siguientes:

EJERCICIO CONCEPTOS	Saldo a 31/12/01	Distribución Resultados y otras variaciones 2.001	Aumento (Disminución)	Resultado del Ejercicio 2002	Saldo a 31/12/02
I.Capital social	7.551.492,88				7.551.492,88
II.Prima de emisión de acciones	896.244,28				896.244,28
IV.Otras reservas de la sociedad dominante:	7.127.515,99	365.149,64			7.492.665,63
1. Reservas no distribuibles:	1.557.225,75				1.557.225,75
1.1 Reserva legal de CASSA	1.510.328,99				1.510.328,99
1.2 Reseva para acciones propias	46.896,76				46.896,76
2. Reservas distribuibles:	5.570.290,24	365.149,64			5.935.439,88
2.1 Otras reservas de CASSA	5.155.424,08	365.149,64			5.520.573,72
2.2 Reservas generadas en 1ª consolidación (Ribatallada, SA)	414.866,16				414.866,16
V.Reservas en sociedades consolidables:	2.752.539,95	172.095,02			2.924.634,97
1. Ribatallada, SA	2.780.395,08	310.730,09			3.091.125,17
2. Cassa Aigües i Depuració, SL	(48.557,40)	(66.679,78)			(115.237,18)
3. Sabadell Tractament Tèrmic Eficient, SA	(30.571,63)	(83.169,44)			(113.741,07)
4. Servedar, SL	78.384,47	8.462,06			86.846,53
5. Socade Informàtica, SL	(1.913,78)	6.391,32			4.477,54
6. Biomassa Aprofitament Energètic, SL	(26.235,03)	(3.379,68)			(29.614,71)
7. Molins Energia, SL	1.038,24	(259,55)			778,69
VI.Reservas en sociedades puesta equivalencia	565,85	(19.269,55)			(18.703,70)
1. Sinia XXI	565,85	2.544,87			3.110,72
2. Aguas de Ponta Preta		(19.241,85)			(18.675,90)
3. Aguas de Costa de Antigua SL		(2.572,57)			(2.572,57)
VIII.Resultado consolidado del ejercicio de la Sociedad dominante	1.314.843,70	(1.158.653,08)	(156.190,61)	1.356.409,07	1.356.409,07
1. Resultado del grupo	1.314.843,70	(1.314.843,70)		1.512.599,68	1.512.599,68
3. Resultado participación sociedades puesta equivalencia			156.190,61	(156.190,61)	(156.190,61)
4. Intereses minoritarios					
IX.Dividendo a cuenta	(326.686,88)	326.686,88		(326.686,88)	(326.686,88)
Dividendo complementario		471.182,99	(471.182,99)		
	19.316.515,77	(313.991,10)	(156.190,61)	1.029.722,19	18.976.054,25

EJERCICIO CONCEPTOS	Saldo a 31/12/00	Distribución Resultados y otras variaciones 2.000	Aumento (Disminución)	Resultado del Ejercicio 2001	Saldo a 31/12/01
I.Capital social	7.551.644,97		(152,09)		7.551.492,88
II.Prima de emisión de acciones	896.244,28				896.244,28
IV.Otras reservas de la sociedad dominante:	6.626.593,17	500.770,73	152,08		7.127.515,99
1. Reservas no distribuibles:	1.557.225,75				1.557.225,75
1.1 Reserva legal de CASSA	1.510.328,99				1.510.328,99
1.2 Reseva para acciones propias	46.896,76				46.896,76
2. Reservas distribuibles:	5.069.367,42	500.770,73	152,08		5.570.290,24
2.1 Otras reservas de CASSA	4.654.501,26	500.770,73	152,08		5.155.424,08
2.2 Reservas generadas en 1ª consolidación (Ribatallada, SA)	414.866,16				414.866,16
V.Reservas en sociedades consolidables:	2.530.963,11	221.576,84			2.752.539,95
1. Ribatallada, SA	2.591.920,76	188.474,32			2.780.395,08
2. Cassa Aigües i Depuració, SL	(61.278,70)	12.721,30			(48.557,40)
3. Sabadell Tractament Tèrmic Eficient, SA	(12.268,60)	(18.303,03)			(30.571,63)
4. Servedar, SL	18.622,08	59.762,39			78.384,47
5. Socade Informàtica, SL		(1.913,78)			(1.913,78)
6. Biomassa Aprofitament Energètic, SL	(3.823,61)	(22.411,42)			(26.235,03)
7. Molins Energia, SL	(2.208,82)	3.247,06			1.038,24
VI.Reservas en sociedades puesta equivalencia		565,85			565,85
1. Sinia XXI		565,85			565,85
VIII.Resultado consolidado del ejercicio de la Sociedad dominante	1.436.635,80	(1.480.634,24)	43.998,44	1.314.843,70	1.314.843,70
1. Resultado del grupo	1.432.636,01	(1.432.636,01)		1.314.843,70	1.314.843,70
3. Resultado participación sociedades puesta equivalencia	3.999,79	(3.999,79)			
4. Intereses minoritarios		(43.998,44)	43.998,44		
IX.Dividendo a cuenta	(320.844,93)	320.844,93		(326.686,88)	(326.686,88)
Dividendo complementario		468.201,99	(468.201,99)		
	18.721.136,40	(436.775,89)	43.998,44	988.156,82	18.284.360,95



a) Capital social

El capital social de COMPANYIA D'AIGÜES DE SABADELL SA, a 31 de diciembre de 2002, está representado por 628.244 acciones, con un valor nominal de 12,02-€ cada una, totalmente suscritas y desembolsadas.

La distribución es la siguiente:

Clase	Acciones	Euros	% Capital
A	125.649	1.510.300,98	20,00
B	502.595	6.041.191,90	80,00
	628.244	7.551.492,88	100,00

Las de clase A están representadas por anotaciones en cuenta y son propiedad del Ayuntamiento de Sabadell.

Las de clase B están representadas por anotaciones en cuenta y son propiedad de accionistas privados. Todas las acciones cotizan en el primer mercado de la Bolsa de Valores de Barcelona. La cotización media ponderada registrada en el cuarto trimestre de 2002 ha sido de 30 euros.

A 31 de diciembre de 2002 los accionistas de la Companyia con participación directa igual o superior al 10% del capital son los siguientes:

Ayuntamiento de Sabadell 20,00 % Clase A


Ayuntamiento de Sabadell 3,64 % Clase B

Total 23,64 %

Las acciones de la clase A, suscritas por el Ayuntamiento de Sabadell, le confieren los siguientes derechos políticos:

- 1) La calidad de accionista.
- 2) Un voto por cada acción, en las Juntas Generales de la sociedad.
- 3) La representación municipal en el Consejo de Administración con cinco Consejeros designados y sustituidos por la corporación municipal, un de los cuales tiene que ser el Alcalde, que es su Vicepresidente primero.

En la Junta de 29 de abril de 2002, se renovó la autorización al Consejo de Administración para la adquisición derivativa de acciones propias (clase B), dentro de los límites y con los requisitos previstos en la Ley de Sociedades Anónimas y las restantes disposiciones



aplicables. La adquisición deberá realizarse por compraventa o permuta, y podrá hacerse en una o varias veces hasta el límite máximo que establece la normativa vigente. El precio de adquisición será el valor medio ponderado de la cotización en Bolsa durante los últimos seis meses, con un margen de más/menos el 10%.

A 31 de diciembre de 2002 la adquisición de acciones propias dentro de los límites legales y los establecidos por la Junta General es de 46.896,76-€, habiéndose constituido la correspondiente reserva por acciones propias por el mismo importe. Esta cifra corresponde a 2.469 acciones, que representan un 0,39 % del capital social.

b) Prima de emisión

El saldo de esta cuenta se ha originado con el aumento del capital social que se efectuó en 1995, con una prima de emisión de 15,025-€ por acción.

El Texto Refundido de la Ley de Sociedades Anónimas permite explícitamente la utilización del saldo de la prima de emisión para ampliar el capital, y no establece ninguna restricción específica por lo que se refiere a la disponibilidad del mencionado saldo.


c) Reservas

De acuerdo con el Texto Refundido de la Ley de Sociedades Anónimas, hay que destinar una cifra igual al 10% del beneficio del ejercicio a reserva legal hasta que esa reserva alcance, por lo menos, el 20% del capital social. La reserva legal se podrá utilizar para aumentar el capital en la parte de su saldo que exceda el 10% del capital ya aumentado. Excepto para la finalidad anteriormente mencionada, y mientras no se supere el 20% del capital social, esa reserva se podrá destinar a compensar pérdidas, siempre que no haya otras reservas disponibles suficientes para este fin.

Ribatallada SA se acogió, en el ejercicio de 1996, a la actualización de balances según el Real Decreto Ley 7/1996, de 7 de junio. El incremento de la cuenta llamada reserva de revalorización Real Decreto Ley 7/1996 asciende a 244.557,81-€, minorado por el gravamen único del 3% (7.336,75-€) que se liquidó conjuntamente con el impuesto sobre sociedades del ejercicio 1996. El importe de esta revalorización está incluido en el capítulo llamado reserva en sociedades consolidables, de los balances consolidados.

El saldo de la cuenta será indisponible hasta que sea comprobado y aceptado por la Administración tributaria, o bien transcurra un plazo de tres años contados desde la fecha de cierre del balance actualizado, o sea 31 de diciembre de 1996. No obstante, la parte del saldo correspondiente a las pérdidas habidas en la transmisión de elementos patrimoniales actualizados sí será disponible.

Transcurrido el plazo fijado o efectuada esta comprobación, el saldo de la cuenta podrá destinarse a compensar pérdidas, a ampliar el capital social o bien a reservas de libre disposición, una vez transcurridos diez años contados a partir de la fecha del balance de actualización, y siempre que los elementos patrimoniales hayan sido amortizados contablemente o hayan sido transmitidos o dados de baja de contabilidad.



NOTA 11. INTERESES MINORITARIOS


El movimiento de los intereses minoritarios durante el ejercicio ha sido el siguiente:

	2001	Variaciones	2002
Sabadell Tractament Tèrmic Eficient, SA	155.114,44	(42.978,88)	112.135,56
Biomassa Aprofitament Energètic, SL	26.496,91	(13.885,65)	12.611,26
Molins Energia, SL	103.817,67	(97.175,71)	6.641,95
Resultado atribuible a la minoría	(106.782,75)	106.782,75	0,00
TOTALES	178.646,27	(47.257,49)	131.388,77

NOTA 12. INGRESOS POR DISTRIBUIR EN VARIOS EJERCICIOS

CASSA AIGÜES I DEPURACIÓ SL tiene contabilizados como ingresos por distribuir en varios ejercicios los relativos a la cesión gratuita del inmovilizado afecto al servicio de agua del municipio de Santa Perpètua de Mogoda. Anualmente se imputan a otros ingresos de explotación, en función del activo inmaterial correspondiente. Otras empresas del Grupo imputan a resultados extraordinarios los procedentes de subvenciones del inmovilizado material. Su movimiento a 31 de diciembre de 2002 y 2001 ha sido el siguiente:

	Euros	
	----- 2002	2001 -----
Saldo inicial	2.786.061,43	2.543.199,98
Incrementos	236.872,28	387.725,43
Disminuciones	(6.791,40)	(10.871,10)
Imputación a resultados extraordinarios y otros ingresos explotación	(150.655,65)	(133.992,88)
Saldo final	----- 2.865.486,66	----- 2.786.061,43



NOTA 13. PROVISIONES PARA RIESGOS Y GASTOS


Este capítulo se desglosa en los siguientes apartados:

EJERCICIO	Euros	
	2002	2001
Provisión por pensiones	0,00	202.661,73
Fondo de reversión	4.572.604,10	4.398.957,74
Otras provisiones	222.805,41	113.403,92
	4.795.409,51	4.715.023,39

a) Dotación para pensiones

De acuerdo con el estudio actuarial independiente, y en relación a la obligación de pago de los premios y complementos de jubilación que establece el convenio colectivo, COMPANYIA D'AIGÜES DE SABADELL SA, aplicando el criterio descrito en la Nota 4.j, ha registrado a 31 de diciembre de 2002 las siguientes dotaciones y pagos de prestaciones correspondientes a las pensiones, a nivel consolidado:

	Euros	
	2002	2001
Saldo dotación de pensiones a 1 de enero	202.661,73	173.351,71
Provisión por pensiones no causadas correspondiente a ejercicios anteriores		14.944,64
Dotación a la provisión por pensiones no causadas del ejercicio		19.252,89
Dotación a provisión por premio de vinculación		1.735,85
	202.661,73	209.303,09
Externalización	(202.661,73)	0,00
Prestaciones pagadas durante el ejercicio con cargo al fondo		(6.641,36)
Total dotación pensiones a 31 de diciembre	0,00	202.661,73



El Real Decreto 1588/99 establecía la obligatoriedad de externalizar antes de 16 de noviembre de 2002 todos los compromisos por pensiones, premios de jubilación y seguros de vida contemplados en el convenio colectivo.

Para este fin, se firmó un contrato con BBVA Seguros SA que garantizará, tal y como contempla la ley, las prestaciones futuras con nuestro personal de acuerdo con las condiciones establecidas en cada convenio colectivo.


Tras un estudio actuarial de la plantilla, de fecha 30 de junio de 2002, el importe externalizado ha sido dotado con cargo a la provisión de estas prestaciones, tanto del personal activo como del pasivo actuales. Posteriormente, cada año habrá que regularizar la situación de las plantillas a este respecto, para abonar las primas correspondientes a BBVA Seguros SA, que garantizarán el pago de las prestaciones. Con este contrato, quien asume el pago de las pensiones será la entidad aseguradora, tal como se informó en su momento a todos los trabajadores del Grupo.

Atendiendo a todo lo dicho, COMPANYIA D'AIGÜES DE SABADELL SA, CASSA AIGÜES I DEPURACIÓ SL y SERVEDAR SL instrumentaron con BBVA Seguros SA (c/ Alcalá 17 - 28014 Madrid, CIF A48/051098) los compromisos por pensiones de acuerdo con la disposición adicional primera de la Ley 8/1987, de 8 de junio, de regulación de los planes y fondos de pensiones y en el Reglamento sobre la instrumentación de los compromisos por pensiones de las empresas con los trabajadores y beneficiarios, aprobado por el Real Decreto 1588/1999, de 15 de octubre. La cobertura comenzó con efectos desde el 15 de noviembre de 2002 mediante el pago, en la misma fecha, de una prima a nivel consolidado de 344.221,13-€, con las siguientes garantías:

- Para el personal pasivo, la prestación garantizada es una renta vitalicia, constante, pagadera al vencimiento en 14 pagas mientras viva el asegurado.
- Para el personal activo, las prestaciones aseguradas son:
 - Una renta vitalicia constante, pagadera en 14 pagas al vencimiento a partir de la fecha de jubilación, a los 65 años de edad, y mientras viva el asegurado.
 - Un capital fijo pagadero en caso de supervivencia del asegurado en la fecha de jubilación, a los 65 años de edad.

b) Fondo de reversión

Tal y como se indica en la Nota 4.º, los Estatutos Sociales y las Bases de Explotación de COMPANYIA D'AIGÜES DE SABADELL SA y la legislación vigente establecen que la Companyia ha de dotar anualmente el fondo de reversión. El movimiento de este fondo a nivel consolidado durante el ejercicio 2002 y 2001 ha sido el siguiente:



	Euros
	----- 2002
Dotaciones anuales acumuladas (ejercicios 1951 a 1999)	4.049.137,94
Actualización Ley Presupuestos 1983	187.768,26
Dotación ejercicio 2001	162.051,54
Saldo a 31 de diciembre de 2001	----- 4.398.957,74
Dotación ejercicio 2002	173.646,36
Saldo a 31 de diciembre de 2002	----- 4.572.604,10

El fondo de reversión de COMPANYIA D'AIGÜES DE SABADELL SA se materializa en las acciones de Ribatallada SA (ver Nota 1.2). Durante el ejercicio de 2002 se han materializado 162.051,54-€, que corresponden a la dotación del ejercicio 2001.

La sociedad MOLINS ENERGIA SL ha dotado también un fondo de reversión en el ejercicio 2001 de 3.966,68-€ y para el 2002 ha dotado el mismo importe 3.966,68 euros, de acuerdo con la siguiente fórmula: el valor neto contable de la sociedad, multiplicado por 0,55, menos el fondo de reversión ya constituido, dividido entre las anualidades que faltan hasta el término de la sociedad.

c) Otras provisiones

c.1. Otras provisiones para riesgos y gastos

Se incluye en este capítulo la contabilización de provisiones para hacer frente a posibles responsabilidades probables o ciertas, o bien a indemnizaciones ocasionadas por litigios en curso.

c.2. Provisión para reposición de bienes cedidos en uso

Este fondo se creó en el ejercicio 1990, a partir de la concesión del abastecimiento al municipio de Santa Perpètua de Mogoda. Antes se llamaba fondo de reserva económica.

Su finalidad es crear una reserva, que pertenece al Ayuntamiento de Santa Perpètua de Mogoda, con el fin de afrontar los gastos de renovación de la red e instalaciones, cedidas en uso a la Companyia por el mencionado Ayuntamiento.

El fondo se dota anualmente con cargo a la cuenta de reparación, conservación y reposición, por un importe equivalente al que resulta de calcular las amortizaciones de los activos cedidos en uso que pertenecen al municipio de Santa Perpètua de Mogoda, con los mismos criterios que las sociedades del Grupo utilizan para su inmovilizado.

Contra este fondo se efectúan todas las obras de reposición de las instalaciones de propiedad municipal.

Al final de la concesión, el saldo del fondo, si existe, deberá liquidarse al Ayuntamiento de Santa Perpètua de Mogoda.


Se incluyen en este fondo de reposición de instalaciones las de Avinyonet del Penedès, así como provisiones para grandes reparaciones de la empresa BIOMASSA APROFITAMENT ENERGÈTIC SL.

NOTA 14. OTRAS DEUDAS NO COMERCIALES

Este capítulo se desglosa en los siguientes apartados:

Ejercicio	Euros	
	2002	2001
Administraciones Públicas	3.219.709,63	2.765.671,82
Otras deudas	1.372.632,92	3.242.907,88
Remuneraciones pendientes	307.338,10	223.392,51
Fianzas y depósitos recibidos	69.814,87	49.145,23
	4.969.495,52	6.281.117,44

Dentro del epígrafe de Administraciones Públicas, una partida muy importante corresponde a la Generalitat de Catalunya, por los conceptos de incremento de la tarifa de saneamiento, canon de infraestructura hidráulica y canon de agua, con 1.861.696,65-€ a 31 de diciembre de 2002 (1.650.227,73-€ en 2001), que deben liquidarse dentro del trimestre siguiente a su cobro. Asimismo, el epígrafe de otras deudas, en el ejercicio 2001, incluía el fondo de reinversión de infraestructura del ciclo de agua por 3.151.944,60-€, correspondiente a la concesión de la EDAR de Riu Sec por cincuenta años. En el ejercicio 2002 este importe se ha considerado a largo plazo y por tanto se ha registrado en el epígrafe de otras deudas, dentro de acreedores a largo plazo. Por la naturaleza del fondo, su exigibilidad será superior al año.



NOTA 15. DEUDAS CON ENTIDADES DE CRÉDITO

A nivel consolidado, Companyia d'Aigües de Sabadell SA tiene concedidos distintos préstamos y créditos con entidades crediticias. La situación a 31 de diciembre de 2002 es la siguiente:

A largo plazo:

Préstamos con vencimiento máximo en julio de 2014, por un importe total de 3,1 millones de euros. A 31 de diciembre de 2002 se ha dispuesto de 2.555.660,09-€ con un tipo de interés del Euribor, más un diferencial.


A corto plazo:

Préstamos y créditos con un plazo inferior a un año, por un límite total de 2,43 millones de euros a 31 de diciembre de 2002 y 31 de diciembre de 2001. Se ha dispuesto de 2.019.242,79-€ y 1.854.857,37-€, con un tipo de interés del Euribor, más un diferencial.

Las deudas por efectos descontados de la propia Companyia tenían un límite de un millón de euros a 31 de diciembre de 2002, y se ha dispuesto de 847.496,97-€; por efectos descontados de las Uniones Temporales de Empresas, se ha dispuesto de un total de 564.354-€.

CASSA AIGÜES I DEPURACIÓ, SL

- Préstamo con el Banc Sabadell formalizado el 12 de septiembre de 2002, con un capital inicial de 324.000,00-€, un interés del 4,12% y vencimiento el 12 de septiembre de 2012, un importe pendiente de 290.396,62-€ a largo plazo y de 27.020,06-€ a corto plazo.
- Préstamo con el Banc Sabadell formalizado el 12 de septiembre de 2002, con un capital inicial de 400.000,00-€, un interés del 4,12% y vencimiento el 31 de diciembre de 2012, con un período de carencia hasta diciembre de 2003. El importe pendiente a 31 de diciembre de 2002 es de 366.883,95-€ a largo plazo y de 33.116,05-€ a corto plazo.
- Préstamo con Caixa Catalunya formalizado el 31 de diciembre de 2002, con un capital inicial de 1.400.000,00-€, un interés Euribor más 0,55 puntos y vencimiento el 31 de diciembre de 2014, con un período de carencia hasta enero de 2005. El importe pendiente a 31 de diciembre de 2002 es de 129.578,89-€ a largo plazo, correspondiente al importe dispuesto hasta la fecha.
- Préstamo con el Banco Español de Crédito formalizado el 30 de diciembre de 2002, con un capital inicial de 1.500.000,00-€, un interés del Euribor más 0,56 puntos y vencimiento el 31 de diciembre de 2012, con un período de carencia hasta el 31 de diciembre de 2003. De ese préstamo no se ha dispuesto a 31 de diciembre de 2002.
- Póliza de crédito firmada con el Banc Sabadell, con un límite de 600.000,00-€. A 31 de diciembre se ha dispuesto de él íntegramente, hasta un importe de 607.188,89-€.
- Póliza de crédito firmada con el Banco Español de Crédito, con un límite de



1.000.000,00-€, con vencimiento el 31 de diciembre de 2003. No se ha dispuesto del mismo a 31 de diciembre de 2002.

- Póliza de descuento de efectos comerciales firmada con Caja Madrid, con un límite de 200.000-€. A 31 de diciembre de 2002 se ha dispuesto de 88.649,29-€.

SABADELL TRACTAMENT TÈRMIC EFICIENT, SA

El 22 de noviembre de 2000 se formalizó un préstamo por importe de 2.862.019,64-€ para financiar la planta de cogeneración para el tratamiento térmico de fangos de la EDAR Riu Sec de Sabadell, por once años y un tipo de interés del Euribor, más un 1%. Este préstamo ha comenzado a amortizarse el 22 de mayo de 2002. La deuda a largo plazo correspondiente a este préstamo es de 2.289.615,72-€; a corto plazo, de 286.201,96-€.

Con el Banc Sabadell la sociedad dispone de una póliza de crédito con un límite de 150.000-€, y a 31 de diciembre se ha dispuesto de un importe de 55.965,77-€.

Por otra parte, la sociedad dispone de una línea de descuento de efectos con Caja Madrid, con un límite de 150.000-€.

A 31 de diciembre de 2002 las deudas con entidades de crédito por efectos descontados sumaban 200.811,54-€.

SERVEDAR, SL


Tiene concedida con una entidad financiera una póliza de crédito con un límite de 480.000,00-€ para financiar operaciones del circulante. La cantidad dispuesta a 31 de diciembre de 2002 es de 422.025,53-€. Esta operación está avalada por las sociedades Companyia d'Aigües de Sabadell SA e Hidrowatt SA.

También dispone de un límite por negociación de facturas de sus clientes por un importe de 350.000-€, de los que, a 31 de diciembre de 2002, tiene registradas deudas por efectos descontados por valor de 99.609,43-€.

MOLINS ENERGIA, SL

La entidad formalizó el 30 de julio de 2001 un préstamo con el Banco Santander Central Hispano, por importe de 225.980,55-€, con vencimiento a un año. El importe pendiente de pago a 31 de diciembre de 2002 es de 135.347,92-€. Puesto que el préstamo no ha sido devuelto al vencimiento, se han contabilizado intereses de demora por importe de 16.560,65-€, que han sido registrados en el epígrafe de acreedores comerciales.

Por otra parte, la misma sociedad formalizó una póliza de crédito con el Banco Santander Central Hispano, en fecha 21 de julio de 2000, por importe de 150.253,03-€. El importe dispuesto a 31 de diciembre de 2002 es de 113.459,20-€. Dado que la póliza no ha sido



cancelada, se han contabilizado intereses de demora por importe de 22.595,98-€, que han sido registrados en el epígrafe de acreedores comerciales.

NOTA 16. SITUACIÓN FISCAL


La sociedad dominante y las sociedades dependientes no forman grupo a efectos fiscales. Por tanto, cada sociedad tributa individualmente.

El impuesto sobre sociedades se calcula a partir del resultado económico o contable de cada una de las sociedades, obtenido por la aplicación de principios de contabilidad generalmente aceptados, que no necesariamente ha de coincidir con el resultado fiscal, entendiendo el mismo como base imponible del impuesto.

La conciliación del resultado contable agregado de COMPANYIA D'AIGÜES DE SABADELL SA, RIBATALLADA SA, CASSA AIGÜES I DEPURACIÓ SL, SABADELL TRACTAMENT TÈRMIC EFICIENT SA, SERVEDAR SL, SOCADE INFORMÀTICA SL, AIGÜES DEL PENEDÈS SL, BIOMASSA APROFITAMENT ENERGÈTIC SL y MOLINS ENERGIA SL, en los ejercicios 2002 y 2001, con la base imponible agregada del impuesto sobre sociedades, es como sigue:

EJERCICIO 2002	Euros		
	Aumento	Disminución	Importe
Resultado contable agregado (antes de impuestos)			1.565.602,94
Diferencias permanentes	1.106,89		1.106,89
Diferencias temporales	46.480,15	244.029,92	(197.549,77)
Base imponible agregada (resultado fiscal agregado)			1.369.160,06

EJERCICIO 2001	Euros		
	Aumento	Disminución	Importe
Resultado contable agregado (antes de impuestos)			1.736.225,65
Diferencias permanentes	483,34	1.351,60	(868,27)
Diferencias temporales	29.808,75	80.511,46	(50.702,71)
Base imponible agregada (resultado fiscal agregado)			1.684.654,67




La legislación en vigor relativa al impuesto sobre sociedades establece incentivos fiscales diversos con el objeto de fomentar las nuevas inversiones.

Las sociedades se han acogido a los beneficios fiscales previstos en la mencionada legislación, deduciéndose de la cuota del Impuesto sobre Sociedades del ejercicio 2002 y 2001 las cantidades de 72.315,37-€ y 1.516,73-€ respectivamente.

Los balances de situación adjuntos, a 31 de diciembre de 2002 y 2001, reflejan en el apartado de impuestos anticipados, básicamente, la parte de las dotaciones al fondo de pensiones, que al haber sido consideradas como gastos no deducibles, servirán para cubrir las prestaciones al personal jubilado durante los próximos años. También forma parte de las diferencias temporales el exceso de dotación fiscal por la amortización del inmovilizado, acogido a diversas normas de incentivos fiscales.

Las sociedades del Grup CASSA tienen pendientes de inspección los ejercicios 1998 a 2002, para todos los impuestos que les son aplicables. No se espera que se acrediten pasivos adicionales de consideración como consecuencia de una eventual inspección.

Hasta el 31 de diciembre de 2001, las sociedades del Grupo han activado créditos fiscales por bases imponibles negativas, por un importe de 234.115,75-€, puesto que se prevén resultados positivos en los próximos ejercicios, que permitirán compensar estas bases.



NOTA 17. GARANTÍAS COMPROMETIDAS CON TERCEROS Y OTROS

COMPANYIA D'AIGÜES DE SABADELL SA tiene establecida con Caixa de Sabadell una línea de avales por un importe de 300.506,05-€, para hacer frente a las garantías necesarias por la licitación en varios concursos. A 31 de diciembre de 2002, los avales dispuestos frente a terceros ascendían a 202.765,29-€.

COMPANYIA D'AIGÜES DE SABADELL SA, a 31 de diciembre de 2002, ha garantizado varias operaciones de avales, préstamos y cuentas de crédito de empresas del Grupo dentro de un límite total de 3.708.065-€ la cantidad de 2.134.839-€.

El 1 de agosto de 2002 COMPANYIA D'AIGÜES DE SABADELL SA ha avalado ante Banc Sabadell y Caixa Catalunya un préstamo por 3,27 millones de euros, con el plazo de un año, por la adquisición por parte de CASSA AIGÜES I DEPURACIÓ SL e HIDROWATT SA de terrenos e instalaciones en Antigua (Fuerteventura)


CASSA COMPANYIA D'AIGÜES DE SABADELL SL, a 31 de diciembre de 2002, tiene avales frente a terceros por un importe global de 306.949,82-€, ante varios organismos públicos y Ayuntamientos en los que gestiona el servicio, o bien por la presentación a concurso de concesión.

El 12 de diciembre de 2002 CASSA AIGÜES I DEPURACIÓ SL ha afianzado a AGUAS DE COSTA DE ANTIGUA SL por un importe de 92.727,96-€, correspondiente al 26% de la contragarantía prestada a favor de esta sociedad por el Banco Santander Central Hispano, por un total de 356.646,01-€, que corresponde al 49% de la contragarantía total presentada por la EMPRESA MIXTA DE AGUAS DE ANTIGUA SL, en relación con la concesión por parte de la Dirección General de Política Tecnológica del Ministerio de Economía y Hacienda, mediante el Programa de Fomento de la Investigación Técnica (PROFIT).

SERVEDAR SL dispone de una línea de avales con Banc Sabadell por importe de 90.150,81-€. A 31 de diciembre de 2002 tiene concedidos dos avales técnicos por un importe global de 4.265,01-€, para hacer frente a obligaciones de contratos adjudicados, más tres avales por un importe global de 31.350,69-€, por licitaciones de concursos de adjudicación de servicios.

BIOMASSA APROFITAMENT ENERGÈTIC SL tiene los siguientes avales ante terceros:


Ayuntamiento de Molins de Rei	33.001,10	Por la concesión
Molins Energia, SL	77.553,84	Por la construcción
Ayuntamiento de Molins de Rei	3.407,57	Por la construcción



A 31 de diciembre de 2002, las dos primeras operaciones están garantizadas por los dos socios de la sociedad: COMPANYIA D'AIGÜES DE SABADELL SA e HIDROWATT SA, por un total de 110.554,9-€.

Durante el primer trimestre de 2003 han sido cancelados avales de MOLINS ENERGIA SL para responder a las obligaciones derivadas del contrato de construcción, por un importe total de 80.961,41-€.

Están pendientes dos recursos contenciosos ante los tribunales por la adjudicación a COMPANYIA D'AIGÜES DE SABADELL SA de la concesión en Palau-Solità i Plegamans, y a CASSA AIGÜES I DEPURACIÓ SL por la concesión de Agramunt. Los efectos serían a largo plazo, en forma de pérdidas de negocio futuro, siempre a partir de la ejecución de una sentencia firme que anulase las concesiones.



NOTA 18. INGRESOS Y GASTOS**a) Abastecimientos**

Las compras y consumo de materiales presentan, a nivel consolidado, la siguiente composición:


EJERCICIO	Euros	
	2002	2001
Consumo de materias primas	4.371.551,72	3.993.029,37
Consumo de materiales	3.077.414,01	2.252.310,75
Consumo de otros abastecimientos	381.820,71	351.337,25
Otros gastos externos	3.709.244,06	3.141.367,70
Total abastecimientos	11.540.030,50	9.738.045,07

b) Gastos de personal

Los gastos de personal, a nivel consolidado, están formados por las siguientes partidas:

EJERCICIO	Euros	
	2002	2001
Sueldos, salarios y asimilados	4.628.898,04	3.978.554,75
Sueldos y salarios	4.540.525,24	3.909.694,64
Indemnizaciones	88.372,80	68.860,11
Cargas sociales	1.746.240,58	1.555.222,79
Seguridad Social a cargo de la empresa	1.370.794,13	1.174.100,48
Aportación a sistemas de pensiones	26.711,14	35.677,67
Dietas Consejo de Administración	188.792,770	186.373,80
Otros gastos sociales diversos	159.942,54	159.070,84
Total gastos de personal	6.375.138,62	5.533.777,54

La distribución de la plantilla media según sus funciones, a nivel consolidado, es la siguiente:



EJERCICIO	2002	2001
Personal titulado	26	25
Personal técnico	19	14
Jefes administrativos y de taller	12	12
Personal administrativo	43	36
Personal obrero	64	51
Aprendices	0	2
Personal subalterno y auxiliar	9	12
	173	151


c) Importe de la cifra de negocio

La distribución del importe de la cifra de negocio, a nivel consolidado, obtenida en Catalunya, es la siguiente:

	2002	2001
Ventas	16.431.911,61	13.887.205,29
Venta de agua y energía	16.340.074,97	13.805.290,39
Ventas de productos comerciales	91.836,64	81.914,90
Ingresos por arrendamientos	282.631,05	267.275,71
Prestación de servicios	6.788.557,90	5.659.755,28
Instalación y conexión	2.642.014,42	2.866.739,01
Ingresos por trabajos	474.209,80	711.305,11
Ingresos por depuradoras y servicios	3.672.333,68	2.081.711,16
Total neto cifra de negocio	23.503.100,56	19.814.236,28

d) Gastos e ingresos extraordinarios.

Ver Nota 4.s.



NOTA 19. RETRIBUCIÓN Y PRESTACIONES A LOS CONSEJOS DE ADMINISTRACIÓN, Y OTRAS INFORMACIONES

El artículo 29 de los Estatutos de Companyia d'Aigües de Sabadell SA establece que en caso de que el dividendo distribuido sea igual o superior al 6%, se destinará el 10% del beneficio líquido a retribución del Consejo de Administración, una vez satisfechas las reservas obligatorias.


Por su parte, el Consejo de Administración de Companyia d'Aigües de Sabadell SA, en fecha 31 de enero de 2002, tomó el acuerdo de pagar dietas de asistencia específicas, en el ejercicio 2002 (como ya había hecho el 25 de enero de 2001, para el ejercicio correspondiente), al Presidente, Vicepresidente, Secretario del Consejo y resto de Consejeros, por la asistencia a reuniones o por el tiempo dedicado a la realización de gestiones o actuaciones en interés de la Companyia, en el caso de delegación de funciones específicas.

Por lo cual los miembros del Consejo de Administración de COMPANYIA D'AIGÜES DE SABADELL, SA por el concepto de dietas, Asignación Estatutaria y retribución al Secretario General, para todas las Sociedades de Grupo han sido en los ejercicios 2002 y 2001 de 286.300,37 y 277.338,32 euros respectivamente.

No existe ninguna obligación contraída en materia de pensiones ni de prima de seguros de vida respecto a los miembros antiguos y actuales de los Consejos de Administración de todas las sociedades del Grupo.

No existen tampoco obligaciones asumidas a título de garantía, ni ningún tipo de anticipo o crédito concedido a los miembros de los órganos de administración de las sociedades del Grupo.

Los honorarios por servicios de auditoría del Grupo, a 31 de diciembre de 2002, suman un importe de 36.052-€, y por otros servicios 23.913-€.



NOTA 20. HECHOS POSTERIORES AL CIERRE DEL EJERCICIO

Los sucesos más significativos, posteriores al cierre del ejercicio 2002, en relación a las distintas sociedades del Grupo CASSA, son los siguientes:

a) COMPANYIA D'AIGÜES DE SABADELL, SA

El 25 de febrero de 2003 el Ayuntamiento de Sant Quirze del Vallès ejerció la opción de compra, de acuerdo con el contrato de 16 de julio de 2002, del terreno, depósito, edificación e instalaciones de COMPANYIA D'AIGÜES DE SABADELL SA en el Polígono de Can Casablanques, por un importe de 929.237,63-€.

El 27 de febrero de 2003 el Consejo de Administración tomó el acuerdo de efectuar una ampliación de capital en CASSA AIGÜES I DEPURACIÓ SL por un importe de 1.121.946,80-€, con motivo de la adjudicación de la concesión a veinte años del servicio de suministro de agua potable a Sant Quirze del Vallès. La correspondiente escritura de ampliación ha sido otorgada ante notario el 18 de marzo de 2003.

Dentro del primer trimestre de 2003 se ha efectuado una aportación para BIOMASSA APROFITAMENT ENERGÈTIC SL por importe de 91.080-€, a fin de suscribir una ampliación de capital.

b) RIBATALLADA, SA


Está prevista para los primeros meses de 2003 la firma de la escritura de compraventa del edificio del Passeig Manresa de Sabadell. En la misma fecha, y según acuerdo del Consejo de Administración del 13 de marzo de 2003, se firmará un préstamo con Banc Sabadell a quince años y dos de carencia, con garantía hipotecaria del mencionado inmueble, por un importe total de 4,2 millones de euros, para hacer frente al resto de la compraventa y a la rehabilitación del mencionado edificio.

c) CASSA AIGÜES I DEPURACIÓ SL

El 2 de enero de 2003 se ha firmado el contrato de concesión para la distribución de agua potable al municipio de Sant Quirze del Vallès.

d) BIOMASSA APROFITAMENT ENERGÈTIC, SL

BIOMASSA APROFITAMENT ENERGÈTIC SL, junto con la resta de socios de MOLINS JURATS DE COMPTES DE CATALUNYA ENERGIA SL, acordaron en Junta Universal del 10 de marzo de 2003 efectuar, antes del 31 de mayo de 2003, una aportación conjunta de 207.000-€. Cada socio aportará la cantidad en función de la parte proporcional a su participación.



NOTA 21. UNIONES TEMPORALES DE EMPRESA

a) COMPANYIA D'AIGÜES DE SABADELL SA - HIDROWATT SA UTE (CASSA - HIDROWATT UTE, Ley 18/1982)

Constituida el 27 de enero de 1998, para la ejecución, obra, proyecto, trabajos, puesta en funcionamiento y otras actividades anejas, en relación a la planta de tratamiento térmico eficiente de fangos de la estación depuradora de aguas residuales de Sabadell, según concesión otorgada por la Junta de Sanejament de la Generalitat de Catalunya. El 3 de septiembre de 1998 fue inscrita con el número 55, tomo XLV, del Registro especial del Ministerio de Economía y Hacienda.

La dotación inicial del fondo operativo fue de 3.005,06-€, de los que CASSA aportaba el 50% e HIDROWATT SA el otro 50%, de acuerdo con sus respectivos porcentajes de participación en la UTE.

El presupuesto inicial, según constaba en el presupuesto de la obra por ejecutar, era de 438 millones de pesetas, sin incluir el IVA, y el término de ejecución, de ocho meses.

Los criterios de valoración de la UTE CASSA - HIDROWATT son los mismos que los de COMPANYIA D'AIGÜES DE SABADELL SA.

La presentación del balance y cuenta de explotación de la UTE CASSA - HIDROWATT se efectúa mediante la integración del 50% de los saldos de la UTE en cada una de las partidas del balance y cuenta de explotación de COMPANYIA D'AIGÜES DE SABADELL SA.


b) COMPANYIA D'AIGÜES DE SABADELL SA - COMUNITAT MINA I AIGÜES DE LA SALUT SA UTE (CASSA - MINA LA SALUT UTE, Ley 18/1982)

Constituida en Sant Sadurní d'Anoia el 23 de diciembre de 1998, para la gestión del servicio de abastecimiento de agua a la población de Subirats, según concesión otorgada por el Ayuntamiento de Subirats el 30 de noviembre de 1998. La duración de la concesión es de diez años.

La dotación inicial del fondo operativo, de 12.020,24-€, se efectuó el 11 de enero de 1999, aportando el 50% CASSA y el 50% COMUNITAT MINA I AIGÜES LA SALUT SA, de acuerdo con los respectivos porcentajes de participación.

Los criterios de valoración de esta UTE son los mismos que los de Companyia d'Aigües de Sabadell SA.

La presentación del balance y cuenta de explotación de la UTE CASSA - MINA LA SALUT SA se efectúan mediante la integración del 50% de los saldos de la UTE en cada una de las partidas del balance y cuenta de explotación de COMPANYIA D'AIGÜES DE SABADELL SA.



c) COMPANYIA D'AIGÜES DE SABADELL SA - HIDROWATT SA UTE (CASSA - HIDROWATT UTE RUBÍ, Ley 18/1982)

Constituida en Sabadell el 28 de julio de 1999, para la redacción del proyecto y construcción de la ampliación a biológica de la EDAR de Rubí, según concesión del 10 de diciembre de 1998, otorgada por la Junta de Sanejament de la Generalitat de Catalunya.

La dotación del fondo operativo fue de 3.005,06-€, aportando el 25% CASSA y el 75% HIDROWATT SA, de acuerdo con los respectivos porcentajes de participación.

Los criterios de valoración de esta UTE son los mismos que los de COMPANYIA D'AIGÜES DE SABADELL SA.

La presentación del balance y cuenta de explotación de CASSA - HIDROWATT UTE Rubí se efectúan mediante la integración del 25% de los saldos en cada una de las partidas del balance y cuenta de explotación de COMPANYIA D'AIGÜES DE SABADELL SA.

d) COMPANYIA D'AIGÜES DE SABADELL SA - HIDROWATT SA UTE (CASSA - HIDROWATT UTE RIUDELLOTS - VILOVÍ D'ONYAR, Ley 18/1982)

Constituida el 18 de enero de 2000, para el proyecto de explotación, conservación y mantenimiento de sistemas de saneamiento de Riudellots de la Selva y Vilobí d'Onyar, según concesión otorgada por la Junta de Sanejament de la Generalitat de Catalunya el 13 de octubre de 1999. En la fecha de cierre de estas cuentas anuales se encuentra en trámite de inscripción en el Registro correspondiente del Ministerio de Economía y Hacienda.


La dotación inicial del fondo operativo, de 3.005,06-€, se efectuó el 18 de enero de 2000, aportando el 50% COMPANYIA D'AIGÜES DE SABADELL SA y el 50% HIDROWATT SA, de acuerdo con sus respectivos porcentajes de participación.

Los criterios de valoración de esta UTE son los mismos que los de COMPANYIA D'AIGÜES DE SABADELL SA.

La presentación del balance y cuenta de explotación de esta UTE se efectúa mediante la integración del 50% de los saldos en cada una de las partidas del balance y cuenta de explotación de COMPANYIA D'AIGÜES DE SABADELL SA.

e) COMPANYIA D'AIGÜES DE SABADELL SA - HIDROWATT SA UTE (CASSA - HIDROWATT UTE SANT LLORENÇ SAVALL - SANT QUIRZE DE SAFAJA, Ley 18/1982)

Constituida el 1 de febrero de 2001, para el proyecto de explotación, conservación y mantenimiento de sistemas de saneamiento de Sant Llorenç Savall y Sant Quirze de Safaja, según concesión otorgada por la Agència Catalana de l'Aigua, en fecha 12 de diciembre de 2000.



La dotación inicial del fondo operativo, de 3.005,06-€, se ha efectuado en fecha 1 de febrero de 2001, aportando el 50% CASSA y el 50% HIDROWATT SA, de acuerdo con los respectivos porcentajes de participación.

Los criterios de valoración de esta UTE son los mismos que los de COMPANYIA D'AIGÜES DE SABADELL SA.

La presentación del balance y cuenta de explotación de esta UTE se efectúa mediante la integración del 50% de los saldos en cada una de las partidas del balance y cuenta de explotación de COMPANYIA D'AIGÜES DE SABADELL SA.

f) COMPANYIA D'AIGÜES DE SABADELL SA - PEL DESENVOLUPAMENT CODES SCCL UTE EL PINELL DE BRAI (Ley 18/1982)

Constituida el 15 de mayo de 2001, para la ejecución de las obras del proyecto de instalaciones y mejoras en la red de riego y estaciones de bombeo de El Pinell de Brai, según adjudicación otorgada por Regs de Catalunya SA.

Los criterios de valoración de esta UTE son los mismos que los de COMPANYIA D'AIGÜES DE SABADELL SA.

La presentación del balance y cuentas de explotación de esta UTE se efectúa mediante la integración del 50% de los saldos en cada una de las partidas de balance y cuenta de explotación de COMPANYIA D'AIGÜES DE SABADELL SA.

g) SOCADE INFORMÀTICA SL, GESTIÓ INTEGRAL DE REDES SL, IRET CONTROL SL, TECNELT SL, SOCIEDAD DE INGENIERÍA Y DIRECCIÓN DE OBRAS SA UTE (UTE SOCADE - XÀBIA, Ley 26 de mayo de 1982)


Constituida el 1 de octubre de 2002 para la ejecución del contrato de redacción del proyecto de construcción y asistencia del sistema de control y telemando de las instalaciones de Aguas Municipales de Jávea SA (AMJSA), en Xàbia (Alacant).

El fondo operativo es de 6.000-€, de los que SOCADE INFORMÀTICA SL aporta 1.200-€, correspondientes a su participación del 20% en la UTE.

Los criterios de valoración de esta UTE son los mismos que en el resto de empresas del Grupo COMPANYIA D'AIGÜES DE SABADELL SA.

La presentación del balance y cuenta de explotación de la UTE SOCADE - XÀBIA se efectúan mediante la integración del 20% de los saldos en cada una de las partidas del balance y cuenta de explotación de SOCADE INFORMÀTICA SL.

En la fecha de cierre de estas cuentas anuales se encuentra en trámite de inscripción en el Registro correspondiente del Ministerio de Economía y Hacienda.



NOTA 22. PREVISIÓN DE INGRESOS Y GASTOS APROBADOS POR LA ADMINISTRACIÓN

Las aprobaciones más significativas efectuadas por la Administración pública para el ejercicio 2003 son las siguientes:


En el Pleno del Ayuntamiento de Sabadell de fecha 18 de diciembre de 2002 se aprobó el presupuesto de ingresos y gastos en Sabadell de COMPANYIA D'AIGÜES DE SABADELL SA, para el ejercicio 2003, autorizando un incremento de tarifas del 2,65%, aplicable a todos los precios. Esta nueva tarifa ha sido ratificada por la Comissió de Preus de Catalunya el 13 de febrero de 2003.

En el año anterior, en el Pleno del Ayuntamiento de Sabadell del 19 de diciembre de 2001, se había aprobado también el presupuesto de ingresos y gastos en Sabadell de COMPANYIA D'AIGÜES DE SABADELL SA, para el ejercicio 2002. El incremento de tarifas autorizado fue del 3%. La nueva tarifa fue ratificada también por la Comissió de Preus de Catalunya, el 12 de febrero de 2002.

NOTA 23. MEDIO AMBIENTE

Varias sociedades del GRUPO COMPANYIA D'AIGÜES DE SABADELL SA, de acuerdo con su objeto social, trabajan para la preservación del medio natural, por cuenta de terceros.

Así pues, el GRUPO COMPANYIA D'AIGÜES DE SABADELL SA no dispone de activos incluidos en su inmovilizado material destinados a la minimización del impacto ambiental y a la protección y mejora del medio natural, puesto que la gestión se realiza por cuenta de la Administración y se actúa en el sistema de saneamiento. Tampoco ha recibido subvenciones ni ha meritado gastos durante el ejercicio con esta finalidad. Sin embargo, si el GRUPO COMPANYIA D'AIGÜES DE SABADELL SA no ha dotado provisiones para cubrir riesgos y gastos por actuaciones medioambientales es porque estima que no existen en su actuación contingencias relacionadas con la protección y mejora del medio ambiente.



GRUPO COMPANYIA D'AIGÜES DE SABADELL, S.A.


Informe de Gestión



INFORME DE GESTIÓN CONSOLIDADO

2002

GRUPO COMPANYIA D'AIGÜES DE SABADELL, SA



A.- HECHOS MÁS SIGNIFICATIVOS DEL EJERCICIO.

Los hechos más significativos que se han producido a lo largo de este ejercicio son los siguientes:

La actuación más importante que ha llevado a cabo el GRUPO COMPANYIA D'AIGÜES DE SABADELL, SA -CASSA- ha sido la política de expansión a fin de cubrir nuevas líneas de negocio así como consolidar las iniciadas en ejercicios anteriores.

La primera de estas actuaciones ha sido potenciar lo que se podría llamar *gestión comercial*, gestión para darse a conocer básicamente a las distintas administraciones públicas, que son los principales clientes potenciales, sin olvidar la industria y la iniciativa privada en diferentes campos. Para llevarla a cabo se ha dotado de más recursos humanos y materiales, y se ha asistido a las principales ferias del sector.

La segunda ha sido, por supuesto, continuar con la presentación a concursos para la adjudicación del servicio de distribución de agua y de depuración de aguas residuales, ya sea solos o conjuntamente con otras empresas del sector.

Durante el ejercicio 2002, el GRUPO CASSA se ha adjudicado 12 nuevos negocios, que corresponden a concesiones de servicios de agua y saneamiento. Al cierre del ejercicio, el GRUPO gestiona un total de 33 servicios de agua potable y explota 15 estaciones depuradoras de aguas residuales. También gestiona el servicio de distribución de calor por biomasa en Molins de Rei, así como el secado térmico de fangos de EDAR, entre otros.

En fecha 21 de diciembre de 2000 COMPANYIA D'AIGÜES DE SABADELL, SA y CASSA AIGÜES I DEPURACIÓ, SL obtuvieron la certificación del Sistema de Calidad UNE-EN-ISO 9002:94 para la Gestión de Servicios de Distribución de agua potable y Gestión de Estaciones Depuradoras de Aguas Residuales. En diciembre de 2002 esta certificación ha sido ratificada con la auditoria de seguimiento.

B.- EVOLUCIÓN DE LOS NEGOCIOS SOCIALES

El volumen consolidado total de agua facturada ha sido de 21,7 Hm³ en el 2002 respecto a los 19,9 Hm³ del 2001, un 9% más.

El número de abonados gestionados en distribución de agua de todo el Grupo al finalizar el ejercicio era de 129.882, frente a 115.048 del cierre del ejercicio 2001, es decir un incremento del 12,9%.



El total de concesiones a 31 de diciembre de 2002 en las que el Grupo CASSA gestiona el servicio de distribución de agua es de 33 municipios. A 31 de diciembre de 2001 era de 30 municipios.

La Cifra Neta de Negocio Consolidada del ejercicio 2002 ha sido de 23,50 millones de euros frente de la de 2001 que fue de 19,81 millones de euros un 18,62% más, de la cual la mayoría proviene de COMPANYIA D'AIGÜES DE SABADELL, SA, con 17,62 millones de euros en el 2002.

El 62,23 por ciento de la Cifra de Negocio Consolidado tiene su origen en el ingreso por la Venta de Agua, y el 37,77 por ciento restante por Prestaciones de Servicios, gestión depuradoras, arrendamientos y venta de energía eléctrica por cogeneración.

El Resultado Consolidado de la actividad ordinaria ha sido de 1,77 millones de euros y el resultado consolidado extraordinario ha sido de 0,198 millones de euros.

El número medio de trabajadores del Grupo en el ejercicio 2002 ha sido de 173 frente a 151 en el período de 2001, experimentando un incremento del 14,6% como consecuencia de la expansión del Grupo.


La Reserva de Sociedades consolidables del Grupo a 31 de diciembre del 2002 ha sido de 2,92 millones de euros, un 6,18% más que los 2,75 millones de euros del ejercicio 2001.

C.- RESULTADO NETO DEL EJERCICIO

El Resultado Neto del Ejercicio de la Sociedad dominante del Grupo COMPANYIA D'AIGÜES DE SABADELL del año 2002 ha sido de 1,36 millones de euros ante 1,31 millones de euros del ejercicio 2001.

D.- INVERSIONES REALIZADAS

En el ejercicio de 2002, el GRUPO COMPANYIA D'AIGÜES DE SABADELL, ha contabilizado inversiones por un importe total de 8,58 millones de euros. La distribución de los incrementos de inversión realizada son: 5,91 millones de euros en Inmovilizado Material, 0,80 millones de euros en Inmovilizado Inmaterial y 1,87 millones de euros en Inmovilizado Financiero.



E.- NEGOCIO SOBRE ACCIONES PROPIAS

A lo largo del ejercicio el Consejo de Administración de COMPANYIA D'AIGÜES DE SABADELL, SA no ha hecho uso de la autorización, que para la adquisición de acciones propias, le fue otorgada por la Junta General de Accionistas de fecha 29 de abril de 2002 y 4 de junio de 2001.

A 31 de diciembre de 2002 el número total de acciones propias que tiene COMPANYIA D'AIGÜES DE SABADELL, SA es de 2.469 con un valor nominal de 29.677,98 euros y que representan un 0,39% de su Capital Social.

Sus filiales y participadas, no son propietarias de ninguna acción de la Sociedad matriz, ni de ninguna acción propia.

F.- HECHOS POSTERIORES AL CIERRE DEL EJERCICIO


Los hechos posteriores más significativos en relación a las diferentes Sociedades del Grupo COMPANYIA D'AIGÜES DE SABADELL, SA son los siguientes:

a) COMPANYIA D'AIGÜES DE SABADELL, SA

En fecha 25 de febrero de 2003 se ejercitó la opción de compra por parte del Ayuntamiento de Sant Quirze del Vallès de acuerdo al contrato de fecha 16 de julio de 2002 por la venta del terreno, depósito, edificación y instalaciones de COMPANYIA D'AIGÜES DE SABADELL, SA en el Polígono de Can Casablanques por un importe de 929.237,63 euros.

En fecha 27 de febrero de 2003 el Consejo de Administración tomó el acuerdo de efectuar una ampliación de capital en CASSA AIGÜES I DEPURACIÓ, SL por un importe de 1.121.946,80 euros, con motivo de la adjudicación de la concesión a 20 años del Servicio de suministro de agua potable a Sant Quirze del Vallès. La correspondiente escritura de ampliación ha sido otorgada ante Notario en fecha 18 de marzo de 2003.

Dentro del primer trimestre de 2003 se ha realizado una aportación para BIOMASSA APROFITAMENT ENERGÈTIC, SL por importe de 91.111,60 euros para suscribir una ampliación de capital.



b) RIBATALLADA, SA

Esta previsto dentro del primer trimestre de 2003 la firma de la escritura de compraventa del edificio del Paseo Manresa de Sabadell. En la misma fecha y según acuerdo del Consejo de Administración de fecha 13 de marzo de 2003, se firmará un préstamo a 15 años con dos de carencia con Banco de Sabadell con garantía hipotecaria del citado inmueble por un importe total de 4,2 millones de euros para hacer frente al resto de la compraventa y a su rehabilitación.

c) CASSA AIGÜES I DEPURACIÓ, SL

En fecha 2 de enero de 2003 se ha firmado el contrato de concesión para la distribución de agua potable al municipio de Sant Quirze del Vallès.

d) BIOMASSA APROFITAMENT ENERGÈTIC, SL

BIOMASSA APROFITAMENT ENERGÈTIC, SL junto al resto de socios de MOLINS ENERGIA, SL acordaron en Junta Universal de fecha de 10 de marzo de 2003 efectuar, antes del día 31 de mayo de 2003, una aportación conjunta de 207.000 euros, aportando cada socio la cantidad en función de la parte proporcional a su participación.

