



**Tubos Reunidos, S.A.**

Informe de auditoría,  
Cuentas anuales al 31 de diciembre de 2001  
e Informe de gestión del ejercicio 2001



## INFORME DE AUDITORIA DE CUENTAS ANUALES

A los accionistas de Tubos Reunidos, S.A.

Hemos auditado las cuentas anuales de Tubos Reunidos, S.A. que comprenden el balance de situación al 31 de diciembre de 2001, la cuenta de pérdidas y ganancias y la memoria correspondientes al ejercicio anual terminado en dicha fecha, cuya formulación es responsabilidad de los administradores de la Sociedad. Nuestra responsabilidad es expresar una opinión sobre las citadas cuentas anuales en su conjunto, basada en el trabajo realizado de acuerdo con las normas de auditoría generalmente aceptadas que requieren el examen, mediante la realización de pruebas selectivas, de la evidencia justificativa de las cuentas anuales y la evaluación de su presentación, de los principios contables aplicados y de las estimaciones realizadas.

De acuerdo con la legislación mercantil, los administradores presentan a efectos comparativos, con cada una de las partidas del balance, de la cuenta de pérdidas y ganancias y del cuadro de financiación, además de las cifras del ejercicio 2001, las correspondientes al ejercicio anterior. Nuestra opinión se refiere exclusivamente a las cuentas anuales del ejercicio 2001. Con fecha 28 de febrero de 2001, emitimos nuestro informe de auditoría acerca de las cuentas anuales del ejercicio 2000, en el que expresamos una opinión favorable.

En nuestra opinión, las cuentas anuales del ejercicio 2001 adjuntas expresan, en todos los aspectos significativos, la imagen fiel del patrimonio y de la situación financiera de Tubos Reunidos, S.A. al 31 de diciembre de 2001 y de los resultados de sus operaciones y de los recursos obtenidos y aplicados durante el ejercicio anual terminado en dicha fecha y contienen la información necesaria y suficiente para su interpretación y comprensión adecuada, de conformidad con principios y normas contables generalmente aceptados que guardan uniformidad con los aplicados en el ejercicio anterior.

El informe de gestión adjunto del ejercicio 2001, contiene las explicaciones que los administradores consideran oportunas sobre la situación de la Sociedad, la evolución de sus negocios y sobre otros asuntos y no forma parte integrante de las cuentas anuales. Hemos verificado que la información contable que contiene el citado informe de gestión concuerda con la de las cuentas anuales del ejercicio 2001. Nuestro trabajo como auditores se limita a la verificación del informe de gestión con el alcance mencionado en este mismo párrafo y no incluye la revisión de información distinta de la obtenida a partir de los registros contables de la Sociedad.

PricewaterhouseCoopers Auditores, S.L.



Fidel Bustingorri  
Socio – Auditor de Cuentas  
28 de febrero de 2002


Los Administradores de la Sociedad "TUBOS REUNIDOS, S.A." con C.I.F. número A-48/011555 y domicilio en Amurrio (Alava), de acuerdo con el artículo 171 del Texto Refundido de la Ley de Sociedades Anónimas formulan las cuentas anuales y el informe de gestión del ejercicio 2001 todo ello extendido e identificado en la forma que seguidamente se indica:


**Cuentas anuales:**

- Balance: transcrito en un (1) folio de papel timbrado, de la clase 2ª número G5149173.
- Cuenta de Pérdidas y Ganancias: transcrita en un (1) folio de papel timbrado, de la clase 2ª número G5149174.
- Memoria: transcrita en veinte (20) folios de papel timbrado, de la clase 2ª número G5149175 al G5149194.


**Informe de gestión:** transcrito en dos (2) folios de papel timbrado, de la clase 2ª números G5149195 al G5149196.


A los efectos oportunos y como introducción a las referidas cuentas e informe firman este documento:

  
\_\_\_\_\_  
**Don Pedro Abásolo Albóniga**  
(Presidente)

  
\_\_\_\_\_  
**Don Alfonso Zorrilla de Lequerica**  
(Vicepresidente)

  
\_\_\_\_\_  
**Don F. Javier Déniz Hernández**  
(Consejero Delegado)


  
\_\_\_\_\_  
**Don Guillermo Barandiarán Alday**

  
\_\_\_\_\_  
**Don Pello Basurco Aboitiz**

  
\_\_\_\_\_  
**Don Luis Delclaux Oraá**

  
\_\_\_\_\_  
**Don Eduardo Gorostiza Fdez. de Villarán**

  
\_\_\_\_\_  
**Don Mariano Vilallonga Mtnéz de Campos**

  
\_\_\_\_\_  
**Don Emilio Ybarra Aznar**

Amurrio (Alava), a 26 de febrero de 2002

**TUBOS REUNIDOS, S.A.**  
**BALANCES DE SITUACION AL 31 DE DICIEMBRE DE 2001 Y 2000**  
 (Expresados en Miles de euros)

	2001	2000	PASIVO	2001	2000
<b>ACTIVO</b>					
<b>Inmovilizado</b>			<b>Fondos propios</b>		
Gastos de establecimiento	34	11	Capital suscrito	17.078	17.078
Inmovilizaciones materiales	88.257	82.420	Prima de emisión	387	387
Inmovilizaciones financieras	28.233	25.540	Reservas	46.897	43.683
	116.524	107.971	Pérdidas y ganancias	9.260	6.175
<b>Gastos a distribuir en varios ejercicios</b>	890	693	Dividendo a cuenta	(708)	(417)
<b>Activo circulante</b>				72.914	66.906
Existencias	31.699	31.653	<b>Ingresos a distribuir en varios ejercicios</b>	487	379
Deudores	44.396	46.299	<b>Provisiones para riesgos y gastos</b>	3.561	2.007
Inversiones financieras temporales	4.601	3.487	<b>Acreedores a largo plazo</b>		
Tesorería	1.408	1.733	Deudas con entidades de crédito	41.287	35.147
	82.104	83.172	Deudas con empresas del Grupo	1.563	1.635
			Otros acreedores	10.279	11.695
				53.129	48.477
			<b>Acreedores a corto plazo</b>		
			Deudas con entidades de crédito	28.054	29.778
			Deudas con empresas del grupo y asociadas a corto plazo	1.370	1.885
			Acreedores comerciales	26.782	28.772
			Otras deudas no comerciales	13.221	13.632
				69.427	74.067
<b>Total activo</b>	199.518	191.836	<b>Total pasivo</b>	199.518	191.836




**CLASE 2ª.**  
**2. MOETA**



G 5149173

**TUBOS REUNIDOS, S.A.**  
**CUENTAS DE PERDIDAS Y GANANCIAS PARA LOS EJERCICIOS ANUALES TERMINADOS AL 31 DE DICIEMBRE DE 2001 Y 2000**  
 (Expresadas en Miles de euros)

<b>G A S T O S</b>	<b>2001</b>	<b>2000</b>	<b>I N G R E S O S</b>	<b>2001</b>	<b>2000</b>
Aprovisionamientos	64.701	55.099	Importe neto de la cifra de negocios		
Gastos de personal	46.729	41.171	• Ventas	162.729	137.014
Dotaciones para amortizaciones de inmovilizado	8.715	8.114	• Devoluciones y rappels sobre ventas	(498)	(547)
Variación de las provisiones de tráfico	707	148	Aumento de las existencias de productos terminados y en curso de fabricación	227	2.053
Otros gastos de explotación	29.751	28.074	Trabajos efectuados por la empresa para el inmovilizado	279	752
<b>Beneficio de explotación</b>	<b>150.603</b>	<b>132.606</b>	Otros ingresos de explotación	284	1.410
<b>Beneficio de las actividades ordinarias</b>	<b>9.214</b>	<b>6.093</b>	<b>Resultados financieros negativos netos</b>	<b>3.204</b>	<b>1.983</b>
<b>Resultados extraordinarios positivos netos</b>	<b>46</b>	<b>82</b>			
<b>Beneficio antes de impuestos</b>	<b>9.260</b>	<b>6.175</b>			
<b>Beneficio del ejercicio</b>	<b>9.260</b>	<b>6.175</b>			



**CLASE 2ª.**  
**2. MOETA**



G 5149174



G 5149175

**CLASE 2ª.  
2. MOETA**

(Página 3)

**TUBOS REUNIDOS, S.A.  
Memoria 2001**

**1. Actividad de la empresa**

**Tubos Reunidos, S.A.**, tiene como actividad principal la fabricación de tubos de acero sin soldadura. Su domicilio social y fiscal está en Amurrio (Alava) y tiene centros productivos en Galindo (Vizcaya) y Amurrio (Alava).

**2. Bases de presentación**

a) Imagen fiel


Las cuentas anuales se han preparado a partir de los registros contables de la Sociedad que se mantienen en euros desde el 31 de agosto de 2001 y se presentan de acuerdo con la legislación mercantil vigente y con las normas establecidas en el Plan General de Contabilidad, con objeto de mostrar la imagen fiel del patrimonio, de la situación financiera y de los resultados de la sociedad.

b) Agrupación de partidas

Acogiéndose a lo establecido en el artículo 174 del texto refundido de la Ley de Sociedades Anónimas, y a efectos de facilitar la comprensión del balance y cuenta de pérdidas y ganancias, algunas partidas de dichos estados se presentan de forma agrupada, presentándose los análisis requeridos en las notas correspondientes de la memoria. Por esta razón, en virtud de lo dispuesto en el artículo 2 de la Orden del Ministerio de Justicia de 14 de enero de 1994, las cuentas anuales no se presentan en los formatos aprobados por dicha disposición.

c) Comparación de la información

Los importes correspondientes al ejercicio 2000 han sido convertidos a euros con la finalidad de hacerlos comparables con los del ejercicio actual. Para ello se han aplicado a las cifras del ejercicio precedente el tipo de conversión publicado en el Reglamento 2866/98 del Consejo de 31 de diciembre de 1998 y que corresponde a 1 euro = 166,386 pesetas y las reglas de redondeo previstas en la Ley 46/1998 de 17 de diciembre en su artículo 11 según lo previsto en la normativa vigente. Dicho tipo de conversión se ha aplicado a las partidas componentes de las cuentas anuales registrándose las diferencias por redondeo como resultados financieros.



G 5149176

**CLASE 2ª.  
2. MOETA**

(Página 4)

**3. Criterios contables**

a) Inmovilizaciones materiales

Las inmovilizaciones materiales netas de provisiones, se reflejan al coste más las actualizaciones practicadas de acuerdo con las disposiciones contenidas en las normas legales correspondientes.

La amortización se dota linealmente en función de los años de vida útil estimada de los bienes, según el siguiente detalle:

	<u>Años de vida útil estimada</u>
Construcciones	30 – 50
Instalaciones técnicas y maquinaria	10 – 15
Otras instalaciones, utillaje y mobiliario	10
Otro inmovilizado	6 – 15

Las mejoras en bienes existentes que alargan la vida útil de los activos son capitalizadas. Los gastos financieros y diferencias de cambio directamente relacionados con el inmovilizado material y devengados antes de su puesta en funcionamiento son igualmente capitalizados. Los gastos de mantenimiento y conservación se cargan a resultados en el momento en que se producen. Las bajas y enajenaciones se reflejan contablemente mediante la eliminación del coste del elemento y la amortización acumulada correspondiente.


b) Inmovilizaciones financieras

Las inmovilizaciones financieras se presentan valoradas al coste de adquisición más las actualizaciones en su caso practicadas de acuerdo con las disposiciones contenidas en las normas legales correspondientes, o al de mercado si fuera menor.

El precio de mercado se determina para cada una de las categorías de inmovilizaciones financieras del siguiente modo:

i) Participaciones en el capital de sociedades del Grupo o asociadas:

Por su valor teórico contable corregido en el importe de las plusvalías tácitas existentes en el momento de la adquisición y que subsistan en la fecha del balance. La dotación de provisiones se realiza atendiendo a la evolución de los fondos propios de la sociedad participada.



G 5149177

**CLASE 2ª.  
2. MOETA**

(Página 5)

ii) Otros valores distintos de las participaciones arriba mencionadas:

- Admitidos a cotización oficial: por el menor entre la cotización media del último trimestre del ejercicio y la cotización última del ejercicio.
- No admitidos a cotización oficial: tomando como base el valor teórico contable resultante de las últimas cuentas anuales disponibles.

c) Gastos a distribuir en varios ejercicios

Los gastos financieros por aplazamiento de pago en adquisiciones de inmovilizado se amortizan durante el período de vigencia de la financiación o cinco años, el que sea menor.

d) Existencias

Las existencias se valoran al coste de adquisición/producción o al valor de mercado, el menor de los dos. El coste de producción incluye materiales, mano de obra y gastos de fabricación y se calcula utilizando principalmente el método promedio.

e) Saldos en moneda extranjera

Las cuentas a cobrar y a pagar en moneda extranjera se reflejan al tipo de cambio de fin del ejercicio. Las transacciones en moneda extranjera se reflejan en la cuenta de pérdidas y ganancias al tipo de cambio aplicable en el momento de su realización. Todas las pérdidas (realizadas o no), así como los beneficios realizados, se llevan a resultados del ejercicio, mientras que los beneficios no realizados se llevan a ingresos diferidos y se imputan a resultados cuando se realizan.

f) Inversiones financieras temporales

Las inversiones financieras temporales se reflejan al precio de adquisición o al de mercado, si fuera menor. El precio de mercado se establece con los mismos criterios que para las inmovilizaciones financieras.

g) Provisión para pensiones

El coste de las obligaciones derivadas de sistemas de previsión social se reconoce en función de su devengo, según cálculos actuariales.





G 5149178

**CLASE 2ª.  
2. MOETA**

(Página 6)

La Sociedad tiene provisionado o externalizado en entidades de seguros el total valor actual de las obligaciones por los compromisos devengados por los complementos del personal pasivo, y respecto a las obligaciones al 1 de enero de 1990 con el personal en activo a dicha fecha, derivados de la formalización del sistema de previsión a través de una Entidad Previsión Social Voluntaria (E.P.S.V.) se ha acogido al plazo de quince años previsto en la Disposición Transitoria Cuarta del Real Decreto 1643/1990 por el que se implanta el Plan General de Contabilidad.

h) Acreedores a largo plazo

Se reconocen como deudas a largo plazo aquellas partidas con vencimiento superior a doce meses contados desde el cierre del ejercicio.

i) Impuesto sobre Sociedades

El impuesto sobre sociedades se calcula sobre el resultado contable modificado por las diferencias permanentes entre el resultado contable y fiscal. Las bonificaciones y deducciones permitidas en la cuota se consideran como una minoración en el importe del impuesto sobre sociedades devengado en el ejercicio.

Siguiendo criterios de prudencia la sociedad no reconoce contablemente el beneficio correspondiente al efecto fiscal de las diferencias temporales, que son consideradas a estos efectos como diferencias permanentes.

j) Acreedores

Las deudas a largo y corto plazo figuran contabilizadas a su valor de reembolso, reflejándose eventuales intereses implícitos incorporados en el valor nominal o de reembolso bajo el epígrafe Gastos a distribuir en varios ejercicios. Dichos intereses se imputan a resultados siguiendo un criterio financiero.

k) Ingresos y gastos

Los ingresos y gastos se imputan siguiendo el criterio del devengo, es decir, en función de la corriente real de bienes y servicios que representan y con independencia del momento en que se produce la corriente monetaria o financiera derivada de ellos.

No obstante, siguiendo el principio de prudencia, la Sociedad únicamente contabiliza los beneficios realizados a la fecha de cierre del ejercicio, mientras que los riesgos previsibles y las pérdidas eventuales con origen en el ejercicio o en otro anterior, se contabilizan tan pronto son conocidas.



G 5149179

**CLASE 2ª.  
2. MOETA**

(Página 7)

**4. Inmovilizaciones materiales**

Los movimientos habidos en las cuentas incluidas en Inmovilizaciones materiales han sido los siguientes:

	Miles de euros				
	Terrenos y construc- ciones	Instalaciones técnicas y maquinaria	Otras instalaciones, utillaje y mobiliario	Otro inmovili- zado	Total
<b>COSTE</b>					
Saldo inicial	48.480	187.387	2.220	11.721	249.808
Entradas	7.267	6.012	11	859	14.149
Salidas/bajas	(3)	(157)	-	(1)	(161)
Saldo final	<u>55.744</u>	<u>193.242</u>	<u>2.231</u>	<u>12.579</u>	<u>263.796</u>
<b>AMORTIZACIONES</b>					
Saldo inicial	18.314	129.743	1.980	5.018	155.055
Dotaciones	725	5.764	25	1.796	8.310
Salidas/bajas	(1)	(157)	-	(1)	(159)
Saldo final	<u>19.038</u>	<u>135.350</u>	<u>2.005</u>	<u>6.813</u>	<u>163.206</u>
<b>PROVISIONES</b>					
Saldo inicial	12.333	-	-	-	12.333
Saldo final	<u>12.333</u>	<u>-</u>	<u>-</u>	<u>-</u>	<u>12.333</u>
<b>VALOR NETO</b>					
Inicial	17.833	57.644	240	6.703	82.420
Final	<u>24.373</u>	<u>57.892</u>	<u>226</u>	<u>5.766</u>	<u>88.257</u>

## a) Actualizaciones

Tubos Reunidos, S.A. se acogió a la actualización legal de balances al 31 de diciembre de 1990, al amparo de la Norma Foral de Presupuestos de Alava 1991, cuyo efecto en la amortización del ejercicio 2001 se estima no es significativo.

Así mismo procedió a actualizar los bienes del inmovilizado material al 31 de diciembre de 1996, de acuerdo con la Norma Foral 4/1997, de 7 de febrero, por un importe neto de 10,5 millones de euros. El efecto de esta actualización sobre la dotación a la amortización del ejercicio 2001 ha ascendido a 830 miles de euros, aproximadamente.



G 5149180

## CLASE 2ª. 2. MOETA

(Página 8)

### b) Bienes totalmente amortizados

Al 31 de diciembre de 2001 existe inmovilizado material con un coste bruto de 64,5 millones de euros que está totalmente amortizado y que todavía está en uso.

### c) Seguros

La Sociedad tiene contratadas varias pólizas de seguro para cubrir los riesgos a que están sujetos los elementos del inmovilizado material. La cobertura de estas pólizas se considera suficiente.

### d) Compromisos

Al 31 de diciembre de 2001, la Sociedad tiene contratos firmados por la compra de inmovilizado por un importe de 6,7 millones de euros.

## 5. Inmovilizaciones financieras

Los movimientos habidos en las cuentas incluidas en Inmovilizaciones financieras han sido los siguientes:


	Miles de euros			
	Saldo inicial	Entradas	Bajas	Saldo final
Participaciones en empresas del Grupo	24.122	-	(115)	24.007
Participaciones en empresas asociadas	321	-	(258)	63
Participaciones en otras empresas	991	-	(295)	696
Inversiones financieras	6.716	3.627	(502)	9.841
Saldo final	32.150	3.627	(1.170)	34.607
Menos provisiones	(6.610)	(69)	305	(6.374)
	25.540	3.558	(865)	28.233

Ninguna de las empresas del grupo ni asociadas en las que la sociedad tiene participación, cotiza en bolsa.

Los datos más significativos, a 31 de diciembre de 2001, de las empresas del grupo, se detallan en el cuadro siguiente:

(en miles de euros)

Empresas del Grupo	Nombre y domicilio	Actividad	% de participación	Capital	Reservas	Resultados del ejercicio	Dividendos pagados	Valor de la sociedad participada según sus libros
Almacenes Metalúrgicos, S.A. (ALMESA) Ctra. Bilbao - Reinosa, Km. 11 Güeñes (Vizcaya)	Comercializadora	100	14.400	7.731	51	-	22.182	
Productos Tubulares, S.A. (P.T.) Valle de Trápaga (Vizcaya)	Industrial	100	17.000	41.740	5.953	(601)	64.693	
Aceros Cajibrados, S.A. (ACECSA) Polígono Agustinos Parcela B4-B5 31013 Pamplona (Navarra)	Industrial	100	450	249	49	-	748	
Industria Auxiliar Alavesa, S.A. (INAUXA) Polígono Industrial Saracho 01470 Amurrio (Alava)	Industrial	62,5	2.404	5.829	(302)	-	4.957	
Aplicaciones Tubulares, C.A. (ATUCA) Ind. Los Anaucos, Pabellón 4 Edo. Miranda (Venezuela)	Comercial	100	564	1.041	55	-	1.660	
T.R. Aplicaciones Tubulares de Andalucía, S.A. (TRANDSA) Ctra. Pinar de los Franceses Km. 0,5 Chiclana (Cádiz)	Industrial	100	1.900	49	134	-	2.083	
Tubos Reunidos Comercial, S.A. (T.R.C.) Barrio Sagarribal, s/n 01470 Amurrio (Alava)	Comercial	100	114	94	1	-	209	
Aplicaciones Tubulares, S.A. (ATUCA) Máximo Aguirre, 18 48011 Bilbao	Sin actividad	100	6	-	-	-	6	
Tubos Reunidos América Inc 7700 San Felipe, Suite 540 77063 Houston-Texas	Comercial	100	1	113	26	-	140	
T.R. Lentz, S.A. Polígono Industrial de Lantarón 01213 Comunión (Alava)	Industrial	50	2.400	1.254	61	-	1.858	
Clima, S.A. Ibañez de Bilbao, 3 48001 Bilbao	Sociedad de cartera	100	66	512	16	-	594	


**CLASE 2ª.  
2. MOETA**

**G 5149181**



G 5149182

**CLASE 2ª.  
2. MOETA**

(Página 10)

**6. Gastos a distribuir en varios ejercicios**

Los movimientos habidos en esta cuenta han sido los siguientes:

	Miles de euros	
	2001	2000
Saldo inicial	693	177
Adiciones	602	848
Amortizaciones	(405)	(332)
Saldo final	890	693

**7. Existencias**

	Miles de euros	
	2001	2000
Materias primas y otros aprovisionamientos	8.388	10.117
Productos en curso y semiterminados	7.800	6.552
Productos terminados	9.349	9.008
Efectos y materiales auxiliares	1.714	1.734
Herramientas y repuestos	7.365	6.434
	34.616	33.845
Menos provisiones	(2.917)	(2.192)
	31.699	31.653



**CLASE 2ª.  
2. MOETA**



G 5149183

(Página 11)

**8. Deudores**

	Miles de euros	
	2001	2000
Clientes	30.922	29.413
Empresas del Grupo y asociadas	12.348	13.505
Deudores varios	265	1.618
Personal	165	221
Administraciones públicas	2.405	2.653
	<u>46.105</u>	<u>47.410</u>
Menos provisiones	(1.709)	(1.111)
	<u>44.396</u>	<u>46.299</u>

**9. Fondos propios**

Los movimientos habidos en las cuentas de Fondos propios han sido los siguientes:

	Miles de euros					
	Capital	Prima de emisión	Reserva legal	Reserva voluntaria	Pérdidas y ganancias	Dividendos a cuenta
Saldo inicial	17.078	387	595	43.088	6.175	(417)
Distribución de resultados:						
• a reservas	-	-	617	3.722	(4.339)	-
• a dividendos	-	-	-	-	(1.836)	417
Otros movimientos	-	-	-	(1.125)	-	-
Dividendo a cuenta	-	-	-	-	-	(708)
Resultado del ejercicio	-	-	-	-	9.260	-
Saldo final	<u>17.078</u>	<u>387</u>	<u>1.212</u>	<u>45.685</u>	<u>9.260</u>	<u>(708)</u>



G 5149184

**CLASE 2ª.  
2. MOETA**

(Página 12)

a) Capital suscrito

Al 31 de diciembre a 2001 el capital social está formado por 5.692.500 acciones de 3 euros de valor nominal cada una, totalmente desembolsadas.

Al 31 de diciembre de 2001 la única Sociedad que participaba en el capital social de Tubos Reunidos, S.A. en un porcentaje igual o superior al 10% era la siguiente:

	<u>Número de acciones</u>	<u>Porcentaje de participación</u>
Grupo BBVA	1.380.782	24,25%

La totalidad de las acciones de la Sociedad están admitidas a cotización oficial en las Bolsas de Bilbao y Madrid

b) Prima de emisión de acciones

Esta reserva es de libre distribución.

c) Reserva legal

La reserva legal ha sido dotada de conformidad con el Artículo 214 de la Ley de Sociedades Anónimas, que establece que, en todo caso, una cifra igual al 10% del beneficio del ejercicio se destinará a ésta hasta que alcance, al menos, el 20% del capital social.

No puede ser distribuida y si es usada para compensar pérdidas, en el caso de que no existan otras reservas disponibles suficientes para tal fin, debe ser repuesta con beneficios futuros.

d) Reserva voluntaria

Esta reserva es de libre disposición.

e) Dividendo a cuenta

El Consejo de Administración de la Sociedad, en su reunión de fecha 29 de octubre de 2001, aprobó un dividendo a cuenta por importe de 708 miles de euros.



G 5149185

**CLASE 2ª.  
2. MOETA**

(Página 13)

El estado contable, formulado con los requisitos legales, que ponía de manifiesto la existencia de liquidez suficiente para la distribución del mencionado dividendo se expone a continuación:

**Estado contable al 30 de septiembre de 2001 (en miles de euros)**

<b>Activo</b>		<b>Pasivo</b>	
Inmovilizado	112.569	Capital y reservas	65.487
Gastos a distribuir	550	Beneficio del periodo	7.800
Existencias	29.214	Provisión riesgos y gastos	1.609
Deudores	39.387	Deudas a largo plazo	50.548
Tesorería	5.740	Deudas a corto plazo	62.016
<b>Total</b>	<b>187.460</b>	<b>Total</b>	<b>187.460</b>

f) Resultado del ejercicio

La propuesta de distribución del resultado de 2001 a presentar a la Junta General de Accionistas es la siguiente:

	<b>Miles de euros</b>
Reserva legal	926
Reserva voluntaria	5.960
Dividendos	2.374
	<b>9.260</b>

**10. Ingresos a distribuir en varios ejercicios**

Se corresponde principalmente con beneficios no realizados por diferencias positivas de cambio que de acuerdo con los criterios contables de la Sociedad no se imputan a resultados hasta su realización y se registran en este epígrafe.





G 5149186

**CLASE 2ª.  
2. MOETA**

(Página 14)

**11. Provisiones para riesgos y gastos**

En este epígrafe se recoge la obligación por pensiones de jubilación y los compromisos estimados derivados del proceso de reestructuración de plantillas, calculados en base a estudios financiero-actuariales, referido al personal ya jubilado (nota 3.g), utilizando como interés técnico el 4%.

Los movimientos habidos en este epígrafe en el ejercicio 2001 han sido los siguientes:

	<u>Miles de euros</u>
Saldo inicial	2.007
Dotación pasivo actuarial	2.936
Aplicación	(1.382)
Saldo al final	<u>3.561</u>

**12. Deudas con entidades de crédito a largo plazo**

Los vencimientos de las deudas con entidades de crédito a largo plazo son los siguientes:

	<u>Miles de euros</u>
2002	5.763
2003	8.109
2004	8.745
2005	7.001
2006	10.550
Años posteriores	6.882
	<u>47.050</u>
Menos: parte a corto plazo	(5.763)
	<u>41.287</u>

El tipo de interés medio anual de los préstamos a largo plazo ha sido aproximadamente el 4,91%.



G 5149187

**CLASE 2ª.  
2. MOETA**

(Página 15)

**13. Otros acreedores a largo plazo**

El epígrafe Otros acreedores a largo plazo por conceptos y años de vencimiento, se desglosa del siguiente modo (en miles de euros):

	<b>Proveedores de inmovili- zado</b>
2003	5.178
2004	3.886
2005	486
2006	486
2007	243
	<hr/> <b>10.279</b> <hr/>

**14. Deudas con entidades de crédito a corto plazo**

La Sociedad tiene las siguientes deudas con entidades de crédito a corto plazo al cierre del ejercicio:

	<b>Miles de euros</b>
Parte a corto de préstamos a largo plazo	5.763
Financiación a la importación	2.150
Dispuesto en cuentas de crédito	5.807
Efectos descontados pendientes de vencimiento	3.575
Anticipos a la exportación	10.572
Deudas por intereses	187
	<hr/> <b>28.054</b> <hr/>

El tipo de interés medio anual de estas deudas ha oscilado entre el 4,8% y el 5,06% aproximadamente.



G 5149188

**CLASE 2ª.  
2. MOETA**

(Página 16)

**15. Deudas con empresas del Grupo y asociadas (a corto plazo)**

La totalidad de las deudas con empresas del Grupo y asociadas al 31 de diciembre de 2001 tienen su origen en operaciones comerciales afectas a la actividad de la Sociedad.

**16. Otras deudas no comerciales**

	Miles de euros	
	2001	2000
Administraciones públicas	1.474	3.146
Proveedores de inmovilizado	9.607	7.296
Remuneraciones pendientes de pago	2.135	3.183
Otras deudas	5	7
	<u>13.221</u>	<u>13.632</u>

**17. Impuesto sobre sociedades y situación fiscal**

La Sociedad tributa en el régimen fiscal de grupos de sociedades, como Sociedad dominante, teniendo asignado por la Diputación Foral de Álava el número de grupo 2A/98. La Junta General Ordinaria del ejercicio 2000 acordó la prórroga de dicho régimen para los ejercicios 2001 a 2003 (ambos inclusive).

Debido a que determinadas operaciones tienen diferente consideración a efectos de la tributación por el impuesto sobre sociedades y de la elaboración de estas cuentas anuales, la base imponible del ejercicio difiere del resultado contable.



G 5149189

**CLASE 2ª.  
2. MOETA**

(Página 17)

La estimación, previa a la confección de la declaración del impuesto sobre sociedades del ejercicio, de la conciliación entre el resultado contable y la base imponible individual del impuesto es la siguiente:

	<b>Miles de euros</b>		
	<u>Aumentos</u>	<u>Disminu- ciones</u>	
Resultado neto del ejercicio			9.260
Diferencias temporales con origen en el ejercicio actual	2.801	-	2.801
Reversión diferencias temporales generadas en ejercicios anteriores	-	(3.936)	(3.936)
Base imponible (resultado fiscal)			<u>8.125</u>

El impuesto sobre sociedades corriente, resultado de aplicar el 32,5% sobre la base imponible, ha quedado reducido a cero por la aplicación de bases imponibles consolidadas negativas y deducciones por doble imposición intersocietaria e inversiones.

La Sociedad tiene pendiente de inspección por las autoridades fiscales los 4 últimos ejercicios de los principales impuestos que le son aplicables.

**18. Avals y garantías**

Al 31 de diciembre de 2001, la Sociedad tiene garantías prestadas ante entidades de crédito a favor de las sociedades en las que tiene participación mayoritaria, por aproximadamente 8,7 millones de euros.

**19. Ingresos y gastos**

a) Transacciones con empresas del grupo

	<b>Miles de euros</b>
Compras	<u>4.473</u>
Ventas	<u>30.173</u>
Servicios recibidos	<u>970</u>
Servicios prestados	<u>28</u>



G 5149190

**CLASE 2ª.  
2. MOETA**

(Página 18)

b) Distribución de importe neto de la cifra de negocios

	%
Mercado nacional	37
Mercado de exportación	63
	<u>100</u>

c) Aprovisionamientos

	Miles de euros	
	2001	2000
Consumo de materias primas y otros:		
• Compras	60.513	54.886
• Variación de existencias	180	(2.036)
Otros gastos externos	4.008	2.249
	<u>64.701</u>	<u>55.099</u>

d) Transacciones efectuadas en moneda extranjera (excluido zona Euro)

Del importe total facturado a clientes 72,2 millones de euros se han realizado en moneda extranjera.

Así mismo se han efectuado operaciones con proveedores en moneda extranjera por importe de 10,9 millones de euros.

e) Gastos de personal

	Miles de euros	
	2001	2000
Sueldos, salarios y asimilados	35.354	31.636
Cargas sociales	8.439	7.994
Pensiones	2.936	1.541
	<u>46.729</u>	<u>41.171</u>



G 5149191

**CLASE 2ª.  
2. MOETA**

(Página 19)

f) Variación de las provisiones de tráfico

Corresponde a la variación de la provisión de insolvencias de tráfico y a otras provisiones.

**20. Resultados financieros**

Los resultados financieros comprenden lo siguiente:

	Miles de euros	
	2001	2000
<b>Resultados positivos:</b>		
Ingresos de participaciones en capital de sociedades filiales	604	9
Otros intereses e ingresos asimilados	533	1.118
Diferencias positivas de cambio	1.610	4.147
	<u>2.747</u>	<u>5.274</u>
<b>Menos resultados negativo:</b>		
Intereses de prestamos	3.287	2.596
Otros gastos financieros y gastos asimilados	1.061	826
Variación de las provisiones de inversiones financieras	614	400
Diferencias negativas de cambio	989	3.435
	<u>5.951</u>	<u>7.257</u>
<b>Resultado financiero neto</b>	<u>(3.204)</u>	<u>(1.983)</u>



G 5149192

**CLASE 2ª.  
2. MOETA**

(Página 20)

**21. Resultados extraordinarios**

Los resultados extraordinarios comprenden lo siguiente:

	Miles de euros	
	2001	2000
<b>Resultados positivos:</b>		
Beneficios procedentes del inmovilizado	78	111
Ingresos extraordinarios	4	33
	<u>82</u>	<u>144</u>
<b>Menos resultados negativo:</b>		
Pérdidas procedentes del inmovilizado	5	42
Gastos extraordinarios	31	20
	<u>36</u>	<u>62</u>
<b>Resultado extraordinario neto</b>	<u>46</u>	<u>82</u>

**22. Otra información**

a) Número promedio de empleados fijos por categoría


	Número de empleados
Obreros	554
Empleados	272
	<u>826</u>

b) Retribución de los administradores

Las percepciones devengadas por los miembros antiguos, en su caso, y actuales del Consejo de Administración han sido durante el ejercicio 2001, de 642 miles de euros, aproximadamente. Incluye la remuneración de los consejeros que reúnen, además, la condición de empleados de la Sociedad, lo que figura recogido dentro del epígrafe Gastos de personal de la cuenta de Pérdidas y Ganancias adjunta.


## 23. Cuadros de financiación

APLICACIONES DE FONDOS	ORIGENES DE FONDOS		2000		2001	
	2000	2001	2000	2001	2000	2001
<b>Gastos de establecimiento</b>						
Adquisiciones de inmovilizado						
• Inmovilizaciones materiales	13.910	14.149	13.910	14.149	18.076	14.115
• Inmovilizaciones financieras	7.188	3.627	7.188	3.627	1.554	46
<b>Dividendos</b>						
Deudas a largo plazo	6.305		6.305		4.652	6.305
<b>Gastos a distribuir en varios ejercicios</b>						
Enajenación de inmovilizado						
• Inmovilizaciones materiales	483	2.128	483	2.128	79	483
• Inmovilizaciones financieras	2.801	602	2.801	602	865	2.801
<b>Aplicación de reservas a la dotación de pensiones</b>						
	1.014	1.125	1.014	1.125		
	<u>24.222</u>	<u>21.654</u>	<u>24.222</u>	<u>21.654</u>	<u>25.226</u>	<u>23.750</u>
<b>Exceso de orígenes sobre aplicaciones (Aumento de capital circulante)</b>						
	472	3.572	472	3.572		
<b>Exceso de aplicaciones sobre orígenes (Disminución de capital circulante)</b>						
						472


**CLASE 2ª.**  
**2. MOETA**


G 5149193





G 5149194

**CLASE 2ª.  
2. MOETA**

(Página 22)


a) Variación del capital circulante

	2001		2000	
	Aumentos	Disminuciones	Aumentos	Disminuciones
Existencias	46	-	3.372	-
Deudores	-	1.903	5.471	-
Inversiones financieras temporales	1.114	-	-	1.166
Acreedores	4.640	-	-	9.058
Tesorería	-	325	909	-
<b>Total</b>	<b>5.800</b>	<b>2.228</b>	<b>9.752</b>	<b>10.224</b>
<b>Variación del capital circulante</b>	<b>3.572</b>			<b>472</b>

b) Detalle de los recursos procedentes de operaciones

	Miles de euros	
	2001	2000
Resultado neto del ejercicio	9.260	6.175
Aumentos:		
• Dotaciones a la amortización	8.715	8.114
• Diferencias de cambio	108	-
• Provisión por depreciación de inversiones	66	-
• Pérdidas en la enajenación de inmovilizado	5	114
<b>Total aumentos</b>	<b>8.894</b>	<b>8.228</b>
Disminuciones:		
• Diferencias de cambio	-	166
• Beneficios en la enajenación de inmovilizado	78	122
<b>Total disminuciones</b>	<b>78</b>	<b>288</b>
<b>Total recursos procedentes de operaciones</b>	<b>18.076</b>	<b>14.115</b>

Amurrio (Alava), a 26 de febrero de 2002



G 5149195

## **CLASE 2ª. 2. MOETA**

(Página 23)

### **TUBOS REUNIDOS, S.A. Informe de gestión 2001**

La ralentización de la economía mundial se ha generalizado según ha ido avanzando el año 2001, provocando una notable desaceleración en el ritmo de los intercambios comerciales. Así mismo, el ataque terrorista a Estados Unidos del 11 de septiembre ha convulsionado el panorama mundial y añadido un gran cúmulo de incertidumbres.

A pesar de dicha situación de debilitamiento general, Tubos Reunidos ha desarrollado su negocio de forma muy positiva, obteniendo un beneficio y autofinanciación de 9,3 y 18,0 millones de euros, respectivamente, lo que supone una mejora sensible respecto al ejercicio 2000.

El importe neto de la cifra de negocios ha ascendido a 162,2 millones de euros, un 18% más que el ejercicio anterior, crecimiento que se ha debido tanto al incremento en el volumen de toneladas vendidas, como al aumento de los precios.

En el área de Fabricación, se ha seguido con la mejora de productividad en todas las plantas, con un nivel de costes contenido en relación con el incremento de actividad, y se ha consolidado la puesta en marcha del nuevo reductor-estirador con un resultado muy favorable en la optimización de las producciones de la fábrica de tubos en caliente en Amurrio. En 2001 Tubos Reunidos ha recibido el certificado de calidad "Millenium", de mano de la entidad norteamericana "Quality Program Design", que reconoce la innovación y la gestión de la calidad de todo el proceso productivo de la Sociedad, y le sitúa en vanguardia entre los fabricantes mundiales de tubos.

Hay que destacar la aprobación en el ejercicio 2001 del Plan Estratégico del Grupo TR-2004, en el que se contemplan las actuaciones estratégicas y de gestión, con un gran esfuerzo de inversión e innovación, con objeto de alcanzar la máxima competitividad, en su sentido más amplio, y la adaptación a las continuas exigencias del mercado.

En el marco del referido Plan Estratégico, en 2001 se han contratado inversiones industriales por importe de 11,4 millones de euros, que se han destinado a mejoras de productividad y reducción de costes, calidad, servicio y mercado, y un capítulo muy significativo para medio ambiente y prevención. Así mismo, en 2001 se han iniciado las inversiones para el traslado de la actividad de tubo estirado en frío de Galindo a la planta de Amurrio, que se prevé finalice en 2002.

Respecto a las actividades de I+D, en el ejercicio 2001 se han desarrollado diversos proyectos, entre los que hay destacar: el estudio de la temperatura y condición superficial del tubo, el calentamiento de tochos en el horno de solera giratorio, nuevos aceros para aleaciones especiales, y el estudio de un sistema para captación y depuración de humos. Dichos proyectos se han presentado, y en parte han sido aprobados y acogidos, a programas establecidos por diferentes organismos públicos como el Gobierno Vasco y Ministerio de Ciencia y Tecnología.



G 5149196

**CLASE 2<sup>a</sup>.**  
**2. MOETA**

(Página 24)

En Medio Ambiente se han realizado las actuaciones previstas en el proyecto de desarrollo del Sistema de Gestión Medioambiental para obtener la Certificación ISO-14001, que culminará en el ejercicio 2002.

En el área de Recursos Humanos hay que reseñar el acuerdo de un nuevo Convenio Colectivo que regulará las relaciones sociales en el periodo 2001/2004, así como el importante esfuerzo en formación para garantizar la permanente capacitación profesional y adaptación a las nuevas tecnologías de toda la plantilla de la Sociedad.

En el ejercicio 2001 se ha realizado, a través de la Sociedad participada Clima, S.A., una sola operación con acciones propias el día 9 de enero, en la que se vendieron 1.378 acciones de 3 euros de nominal cada una, por un precio total de 11.520,08 euros. Al 31 de diciembre de 2001, las acciones propias en autocartera ascienden a 8.903 acciones de 3 euros de nominal cada una, las cuales representan una fracción del capital social del 0,16 %.

Para finalizar, el Consejo de Administración quiere aprovechar este informe de gestión para reconocer la labor realizada por el conjunto de personas que componen Tubos Reunidos, S.A., en sus diferentes ámbitos organizativos, sin cuya colaboración y dedicación no hubieran sido posibles los resultados positivos alcanzados y las perspectivas favorables a futuro.

Amurrio (Alava), a 26 de febrero de 2002

COMISION NACIONAL DEL  
MERCADO DE VALORES

13 MAYO 2002

REGISTRO DE ENTRADA  
Nº 2002..... 24.765b

**Tubos Reunidos, S.A.  
Y Sociedades Dependientes**

Informe de auditoría,  
Cuentas anuales consolidadas al 31 de diciembre de 2001  
e Informe de gestión del ejercicio 2001

C N M V

Registro de Auditorías  
Emisores

Nº

7299

## INFORME DE AUDITORIA DE CUENTAS ANUALES CONSOLIDADAS

A los accionistas de Tubos Reunidos, S.A.


Hemos auditado las cuentas anuales consolidadas de Tubos Reunidos, S.A. y sociedades dependientes (Grupo consolidado) que comprenden el balance de situación consolidado al 31 de diciembre de 2001, la cuenta de pérdidas y ganancias y la memoria consolidadas correspondientes al ejercicio anual terminado en dicha fecha, cuya formulación es responsabilidad de los administradores de la Sociedad dominante. Nuestra responsabilidad es expresar una opinión sobre las citadas cuentas anuales consolidadas en su conjunto, basada en el trabajo realizado de acuerdo con las normas de auditoría generalmente aceptadas que requieren el examen, mediante la realización de pruebas selectivas, de la evidencia justificativa de las cuentas anuales consolidadas y la evaluación de su presentación, de los principios contables aplicados y de las estimaciones realizadas. Nuestro trabajo no incluyó el examen de las cuentas anuales de 2001 de la Sociedad Productos Tubulares, S.A. en la que Tubos Reunidos, S.A. participa directamente en un 100%, y cuyos activos y resultados netos representan respectivamente un 21% y 33% de las correspondientes cifras consolidadas. Las mencionadas cuentas anuales de Productos Tubulares, S.A. han sido examinadas por SCD Auditoría, S.A. y nuestra opinión expresada en este informe sobre las cuentas anuales consolidadas de Tubos Reunidos, S.A. y sociedades dependientes se basa, en lo relativo a la participación en Productos Tubulares, S.A. únicamente en el informe de los otros auditores.

De acuerdo con la legislación mercantil, los administradores de la Sociedad dominante presentan, a efectos comparativos, con cada una de las partidas del balance consolidado y de la cuenta de pérdidas y ganancias consolidada, además de las cifras del ejercicio 2001, las correspondientes al ejercicio anterior. Nuestra opinión se refiere exclusivamente a las cuentas anuales consolidadas del ejercicio 2001. Con fecha 28 de febrero de 2001 emitimos nuestro informe de auditoría acerca de las cuentas anuales consolidadas del ejercicio 2000 en el que expresamos una opinión favorable.

En nuestra opinión, basada en nuestra auditoría y el informe de SCD Auditoría, S.A., las cuentas anuales consolidadas del ejercicio 2001 adjuntas expresan, en todos los aspectos significativos, la imagen fiel del patrimonio y de la situación financiera de Tubos Reunidos, S.A. y sociedades dependientes (Grupo consolidado), al 31 de diciembre de 2001 y de los resultados de sus operaciones durante el ejercicio anual terminado en dicha fecha y contienen la información necesaria y suficiente para su interpretación y comprensión adecuada, de conformidad con principios y normas contables generalmente aceptados que guardan uniformidad con los aplicados en el ejercicio anterior.

El informe de gestión consolidado adjunto del ejercicio 2001 contiene las explicaciones que los administradores de la Sociedad dominante consideran oportunas sobre la situación del Grupo consolidado, la evolución de sus negocios y sobre otros asuntos y no forma parte integrante de las cuentas anuales consolidadas. Hemos verificado que la información contable que contiene el citado informe de gestión concuerda con la de las cuentas anuales consolidadas del ejercicio 2001. Nuestro trabajo como auditores se limita a la verificación del informe de gestión con el alcance mencionado en este mismo párrafo y no incluye la revisión de información distinta de la obtenida a partir de los registros contables de las sociedades del Grupo.

PricewaterhouseCoopers Auditores, S.L.

  
Fidel Bustingorri  
Socio - Auditor de Cuentas  
28 de febrero de 2002

Los Administradores de la Sociedad "TUBOS REUNIDOS, S.A." con C.I.F. A-48/011555 y domicilio Bilbao (Vizcaya), de acuerdo con el artículo 171 del Texto Refundido de la Ley de Sociedades Anónimas formulan las cuentas anuales y el informe de gestión consolidados de "Tubos Reunidos, S.A. y sociedades dependientes" del ejercicio 2001 todo ello extendido e identificado en la forma que seguidamente se indica:

**Cuentas anuales:**

- Balance: transcrito en un (1) folio de papel timbrado, de la clase 2ª número G5149197.
- Cuenta de Pérdidas y Ganancias: transcrita en un (1) folio de papel timbrado, de la clase 2ª número G5149198.
- Memoria: transcrita en veinticinco (25) folios de papel timbrado, de la clase 2ª números G5149199 al G5149222 y G5149226.

**Informe de gestión:** transcrito en dos (2) folios de papel timbrado, de la clase 2ª números G5149224 al G5149225.

A los efectos oportunos y como introducción a las referidas cuentas e informe firman este documento:




**Don Pedro Abásolo Albóniga**  
(Presidente)




**Don Alfonso Zorrilla de Lequerica**  
(Vicepresidente)




**Don F. Javier Déniz Hernández**  
(Consejero Delegado)



**Don Guillermo Barandiarán Alday**




**Don Pello Basurco Aboitiz**




**Don Luis Delclaux Oraá**



**Don Eduardo Gorostiza Fdez. de Villarán**



**Don Mariano Vilallonga Mtnez de Campos**



**Don Emilio Ybarra Aznar**

Amurrio (Alava), a 26 de febrero de 2002

**TUBOS REUNIDOS, S.A. Y SOCIEDADES DEPENDIENTES**  
**BALANCES DE SITUACION CONSOLIDADOS AL 31 DE DICIEMBRE DE 2001 Y 2000**  
 (Expresados en Miles de euros)

<b>A C T I V O</b>	<b>2001</b>	<b>2000</b>	<b>P A S I V O</b>	<b>2001</b>	<b>2000</b>
<b>Inmovilizado</b>			<b>Fondos propios</b>		
Gastos de establecimiento	435	196	Capital suscrito	17.078	17.078
Inmovilizaciones inmateriales	4.622	3.407	Prima de emisión	387	387
Inmovilizaciones materiales	166.451	158.251	Otras reservas de la Sociedad dominante	46.900	43.683
Inmovilizaciones financieras	14.529	10.622	Reservas en sociedades consolidadas por integración global	63.763	53.086
Acciones de la Sociedad dominante	5	6	Pérdidas y ganancias atribuibles a la Sociedad dominante	18.075	16.849
	186.042	172.482	Dividendo a cuenta entregado en el ejercicio	(707)	(417)
<b>Fondo de comercio de consolidación</b>	633	950		145.496	130.666
<b>Gastos a distribuir en varios ejercicios</b>	1.643	1.874	<b>Socios externos</b>	4.834	4.925
<b>Activo circulante</b>			<b>Diferencia negativa de consolidación</b>	7.259	10.865
Existencias	83.507	80.776	<b>Ingresos a distribuir en varios ejercicios</b>	455	379
Deudores	113.753	111.875	<b>Provisiones para riesgos y gastos</b>	4.305	4.080
Inversiones financieras temporales	6.154	6.689	<b>Acreeedores a largo plazo</b>		
Tesorería	4.308	6.959	Deudas con entidades de crédito	51.392	43.589
	207.722	206.299	Otros acreedores	16.790	17.065
	396.040	381.605	<b>Acreeedores a corto plazo</b>		
<b>Total activo</b>			Deudas con entidades de crédito	82.795	84.600
			Acreeedores comerciales	59.271	62.936
			Otras deudas no comerciales	23.443	22.500
				165.509	170.036
			<b>Total pasivo</b>	396.040	381.605




**CLASE 2ª.**  
**2. MOETA**




5149197

**TUBOS REUNIDOS, S.A. Y SOCIEDADES DEPENDIENTES**  
**CUENTAS DE PERDIDAS Y GANANCIAS CONSOLIDADAS PARA LOS EJERCICIOS ANUALES TERMINADOS AL 31 DE DICIEMBRE**  
**DE 2001 Y 2000**  
**(Expresadas en Miles de euros)**

	<b>H A B E R</b>	
<b>D E B E</b>	<b>2001</b>	<b>2000</b>
Consumos y otros gastos externos	177.283	167.857
Gastos de personal	82.721	73.962
Dotaciones para amortizaciones de inmovilizado	15.760	14.732
Variación de las provisiones de tráfico	1.489	648
Otros gastos de explotación	60.406	56.146
	337.659	313.345
<b>Beneficio de explotación</b>	20.217	15.664
Amortización del fondo de comercio de consolidación	317	317
<b>Beneficio de las actividades ordinarias</b>	16.921	14.695
<b>Resultados extraordinarios positivos netos</b>	1.142	2.896
<b>Beneficio consolidado antes de impuestos</b>	18.063	17.591
Impuesto sobre sociedades	71	262
<b>Beneficio consolidado del ejercicio</b>	17.992	17.329
Beneficio atribuido a socios externos	(83)	480
<b>Beneficio del ejercicio atribuido a la Sociedad dominante</b>	18.075	16.849



**CLASE 2ª.**  
**2. MOETA**



G 5149198





G 5149199

**CLASE 2ª.  
2. MOETA**

(Página 3)

**TUBOS REUNIDOS, S.A.  
Y SOCIEDADES DEPENDIENTES  
Memoria 2001****1. Actividad de la empresa**

**Tubos Reunidos, S.A. (T.R.)**, tiene como actividad principal la fabricación de tubos de acero sin soldadura. Su domicilio social y fiscal está en Amurrio (Alava) y tiene centros productivos en Galindo (Vizcaya) y Amurrio (Alava). Asimismo, la Sociedad es cabecera de un grupo compuesto por varias sociedades (ver cuadro adjunto) con actividades en las áreas de tubería sin soldadura, distribución, automoción y otros.

La relación de sociedades dependientes consolidadas todas ellas por el método de integración global, por poseer en todos los casos una participación mayoritaria, es la siguiente:

Sociedad y domicilio social	Actividad	Participación	
		%	Sociedad del Grupo titular
Productos Tubulares, S.A. (P.T.) Valle de Trápaga (Vizcaya)	Industrial	100	T.R.
Almacenes Metalúrgicos, S.A. (ALMESA) Güeñes (Vizcaya)	Comercializadora	100	T.R.
T.R. Aplicaciones Tubulares de Andalucía, S.A. (TRANDSA) Chiclana (Cádiz)	Industrial	100	T.R.
Industria Auxiliar Alavesa, S.A. (INAUXA) Amurrio (Alava)	Industrial	62,5	T.R.
Aceros Calibrados, S.A. (ACECSA) Pamplona (Navarra)	Industrial	100	T.R.
T.R. Comercial, S.A. Amurrio (Alava)	Comercializadora	100	T.R.
Aplicaciones Tubulares, S.A. Bilbao (Vizcaya)	Sin actividad	100	T.R.
T.R. América, Inc. Houston (Texas)	Comercializadora	100	T.R.
Depósitos Tubos Reunidos-Lentz, T.R. Lentz, S.A. (TR-Lentz) Comunión (Alava)	Industrial	50	T.R.
Aplicaciones Tubulares Atuca, C.A. (ATUCA) Caracas (Venezuela)	Comercializadora	100	T.R.



G 5149200

**CLASE 2ª.  
2. MOETA**

(Página 4)

Sociedad y domicilio social	Actividad	Participación	
		%	Sociedad del Grupo titular
Clima, S.A. (CLIMA) Bilbao	Sociedad de cartera	100	T.R.
Profesionales de Calefacción y Saneamiento, S.L. (PROCALSA) Barcelona	Comercializadora	100	ALMESA
Almesa Internet, S.A. Güeñes (Vizcaya)	Sociedad de cartera	100	ALMESA

El valor de la participación en dichas sociedades figura contabilizado en Tubos Reunidos, S.A., por importe neto de 18 millones de euros y en Almacenes Metalúrgicos, S.A. por importe neto de 6,1 millones de euros.

Se han excluido de la consolidación, por ser de interés poco significativo para las cuentas anuales consolidadas, 4 empresas asociadas de T.R., cuyo valor neto en libros asciende a 63 miles de euros y una sociedad dependiente y dos asociadas de ALMESA cuyo valor neto en libros asciende a 714 miles de euros.

## 2. Bases de presentación

### a) Imagen fiel

Las cuentas anuales se han preparado a partir de los registros contables de Tubos Reunidos, S.A. que se mantienen en euros desde el 31 de agosto de 2001, y de las sociedades dependientes, e incluyen los ajustes y reclasificaciones necesarios para la homogeneización temporal y valorativa con la Sociedad dominante. Dichas cuentas anuales se presentan de acuerdo con lo establecido en la legislación mercantil vigente y con las normas establecidas en el Plan General de Contabilidad y en el Real Decreto 1815/1991 por el que se aprueban las normas para la formulación de cuentas anuales consolidadas, con objeto de mostrar la imagen fiel del patrimonio, de la situación financiera y de los resultados de la Sociedad dominante y del Grupo consolidado.



G 5149201

## CLASE 2ª. 2. MOETA

(Página 5)

### b) Principios de consolidación

Las cuentas anuales consolidadas se han elaborado mediante la aplicación del método de integración global.

Las cuentas anuales de las sociedades del Grupo utilizadas en el proceso de consolidación son, en todos los casos, las correspondientes al ejercicio anual terminado el 31 de diciembre de 2001.

El valor de la participación de terceros en el patrimonio neto y en los resultados de las sociedades dependientes consolidadas, se recoge en el epígrafe de Socios externos de los balances de situación consolidados adjuntos, y en Beneficio atribuido a socios externos de las cuentas de pérdidas y ganancias consolidadas, respectivamente.

Las reservas restringidas de las sociedades dependientes consolidadas se han considerado también como reservas restringidas en el proceso de consolidación, y señalado como tales en la nota de Fondos propios.

Los resultados de las operaciones de sociedades adquiridas o enajenadas se han incluido desde o hasta la fecha en que la adquisición o enajenación surte efectos, según corresponda.

El exceso del precio pagado para la adquisición de las participaciones en las sociedades dependientes sobre el valor teórico contable proporcional en el momento de su adquisición por parte de la Sociedad dominante, ha sido considerado como fondo de comercio de consolidación.

Algunas de las sociedades dependientes presentan su declaración del Impuesto sobre sociedades en el régimen especial de los grupos de sociedades, y el resto de sociedades individualmente. Los estados financieros consolidados adjuntos no incluyen el efecto fiscal correspondiente a la incorporación de las reservas de las sociedades filiales en la matriz.

### c) Comparación de la información

Los importes correspondientes al ejercicio 2000 han sido convertidos a euros. Para ello se han aplicado a las cifras el tipo de conversión publicado en el Reglamento 2866/98 del Consejo de 31 de diciembre de 1998 y que corresponde a 1 euro = 166,386 pesetas y las reglas de redondeo previstas en la Ley 46/98 de 17 de diciembre en su artículo 11.

### d) Agrupación de partidas

A efectos de facilitar su comprensión, las cuentas anuales consolidadas se presentan de forma resumida, presentándose los análisis requeridos en las notas correspondientes de la memoria consolidada.



G 5149202

## **CLASE 2ª. 2. MOETA**

(Página 6)

### e) Cuadro de financiación

De acuerdo con la normativa legal vigente, la Sociedad dominante ha optado por no presentar el cuadro de financiación consolidado.

## **3. Criterios contables**

### a) Fondo de comercio de consolidación

La diferencia positiva existente entre el valor contable de la participación, directa o indirecta, de la Sociedad dominante en el capital de las sociedades dependientes y el valor de la parte proporcional de los fondos propios de éstas atribuible a dicha participación, ajustado, en su caso, por las plusvalías tácitas existentes, se registra en el proceso de consolidación como Fondo de comercio de consolidación.

Se amortiza linealmente en 5 años, considerado este período como el plazo medio de recuperación de las inversiones realizadas.

### b) Diferencia negativa de consolidación

El epígrafe Diferencia negativa de consolidación que se presenta en los balances de situación consolidados recoge la diferencia existente entre el valor contable de la participación, directa o indirecta, de la Sociedad dominante en el capital de las sociedades dependientes y el valor de la parte proporcional de los fondos propios de éstos atribuible a dicha participación, ajustado, en su caso, por las minusvalías tácitas existentes.

Esta diferencia sólo se lleva a la cuenta de pérdidas y ganancias consolidada cuando:

- Esté basada en la evolución desfavorable de los resultados de la empresa de que se trate, o en la previsión razonable de gastos correspondientes a la misma en la medida en que esa previsión se realice.
  - Corresponda a una plusvalía realizada.
- c) Saldos y transacciones entre sociedades incluidas en el perímetro de consolidación

Todas las cuentas y transacciones significativas entre las sociedades consolidadas han sido eliminadas en el proceso de consolidación.



G 5149203

**CLASE 2ª.  
2. MOETA**

(Página 7)

d) Homogeneización de partidas

Con objeto de presentar de una forma homogénea las distintas partidas que componen las cuentas anuales consolidadas adjuntas, se han aplicado, a todas las sociedades incluidas en el perímetro de consolidación, los principios y normas de valoración seguidos por la Sociedad dominante.

e) Método de conversión

La conversión de cuentas anuales de sociedades dependientes extranjeras se efectúa con carácter general al tipo de cambio de cierre, excepto cuando la sociedad extranjera radique en un país sometido a altas tasas de inflación, en cuyo caso se utiliza el método monetario-no monetario.

f) Inmovilizaciones inmateriales

Las inmovilizaciones inmateriales netas de provisiones, figuran contabilizadas a su precio de adquisición o a su coste de producción más las actualizaciones practicadas de acuerdo con las disposiciones contenidas en las normas legales correspondientes. La amortización se calcula según el método lineal.

Los gastos de investigación y desarrollo activados constituyen proyectos individualizados con motivos fundados de éxito técnico y rentabilidad económico-comercial.

Los bienes utilizados en régimen de arrendamiento financiero se reflejan en el epígrafe correspondiente del inmovilizado inmaterial cuando por su importancia y las condiciones económicas del arrendamiento, se desprende que son capitalizables y se amortizan en función de su vida útil estimada en base a los coeficientes indicados para inmovilizaciones materiales similares. Los gastos financieros relacionados con la operación se llevan a resultados en base al devengo y en función de la duración del contrato.

g) Inmovilizaciones materiales

Las inmovilizaciones materiales netas de provisiones, figuran contabilizadas al precio de adquisición o coste de producción más las actualizaciones practicadas de acuerdo con las disposiciones contenidas en las normas legales correspondientes.



G 5149204

**CLASE 2ª.  
2. MOETA**

(Página 8)

La amortización se dota linealmente en función de los años de vida útil de los bienes, según el siguiente detalle:

	<u>Años de vida útil estimada</u>
Construcciones	30 – 50
Instalaciones técnicas y maquinaria	10 – 15
Otras instalaciones, utillaje y mobiliario	10
Otro inmovilizado	6 – 15

Las mejoras en bienes existentes que alargan la vida útil de los activos son capitalizadas. Los gastos financieros y diferencias de cambio directamente relacionados con el inmovilizado material y devengados antes de su puesta en funcionamiento son igualmente capitalizados. Los gastos de mantenimiento y conservación se cargan a resultados en el momento en que se producen. Las bajas y enajenaciones se reflejan contablemente mediante la eliminación del coste del elemento y la amortización acumulada correspondiente.

h) Inmovilizaciones financieras

Las inmovilizaciones financieras se reflejan al precio de adquisición o al de mercado si fuera menor. El precio de mercado se determina para cada una de las categorías de inmovilizaciones financieras del siguiente modo:

- i) Valores admitidos a cotización oficial: por el menor entre la cotización media del último trimestre del ejercicio y la cotización última del ejercicio.
- ii) Valores no admitidos a cotización oficial: tomando como base el valor teórico contable resultante de las últimas cuentas anuales disponibles.

i) Gastos a distribuir en varios ejercicios

Los gastos financieros por aplazamiento de pago en adquisiciones de inmovilizado, así como los derivados de las operaciones de leasing capitalizables se amortizan durante el período de vigencia de la financiación.

Así mismo en este epígrafe se recogía en el ejercicio 2000, respecto a una de las sociedades dependientes, la parte de las prestaciones por viudedad devengadas y pendientes de traspasar a la cuenta de pérdidas y ganancias que han sido externalizadas en el ejercicio 2001.



G 5149205

**CLASE 2ª.  
2. MOETA**

(Página 9)

j) Existencias

Las existencias se valoran al coste de adquisición/producción o al valor de mercado, el menor de los dos. El coste de producción incluye materiales, mano de obra y gastos de fabricación y se calcula utilizando principalmente el método promedio.

k) Transacciones y saldos en moneda extranjera

Las cuentas a cobrar y a pagar en moneda extranjera se reflejan al tipo de cambio de fin del ejercicio. Las transacciones en moneda extranjera se reflejan en la cuenta de pérdidas y ganancias al tipo de cambio aplicable en el momento de su realización. Todas las pérdidas (realizadas o no), así como los beneficios realizados, se llevan a resultados del ejercicio, mientras los beneficios no realizados se llevan a ingresos diferidos y se imputan a resultados cuando se realizan.

l) Inversiones financieras temporales


Las inversiones financieras temporales se reflejan al precio de adquisición o al de mercado, si fuera menor. El precio de mercado se establece con los mismos criterios que para las inmovilizaciones financieras.

m) Provisión para pensiones y obligaciones similares

El coste de las obligaciones derivadas de sistemas de previsión social y obligaciones similares se reconoce en función de su devengo, según cálculos actuariales.

La Sociedad dominante Tubos Reunidos, S.A. tiene provisionado o externalizado el total valor actual de las obligaciones por los compromisos devengados por los complementos del personal pasivo, y respecto a las obligaciones al 1 de enero de 1990 con el personal en activo a dicha fecha, derivados de la formalización del sistema de previsión a través de Entidad Previsión Social Voluntaria (E.P.S.V.) se ha acogido al plazo de quince años previsto en la Disposición Transitoria Cuarta del Real Decreto 1643/1990, por el que se implanta el Plan General de Contabilidad.

Asimismo, algunas otras sociedades dependientes tienen provisionados, según los casos, los compromisos derivados de su proceso de adecuación de plantillas.



G 5149206

**CLASE 2ª.  
2. MOETA**

(Página 10)

n) Impuesto sobre sociedades

El Impuesto sobre sociedades se calcula sobre el resultado contable modificado por las diferencias permanentes entre el resultado contable y fiscal. Las bonificaciones y deducciones permitidas en la cuota, se consideran como una minoración en el importe del Impuesto sobre sociedades devengado en el ejercicio.

El impuesto diferido surge de la imputación de gastos en periodos diferentes, a efectos de la normativa fiscal vigente y de la relativa a la preparación de las cuentas anuales.

o) Acreedores

Las deudas a largo y corto plazo figuran contabilizadas a su valor de reembolso, reflejándose eventuales intereses implícitos incorporados en el valor nominal o de reembolso bajo el epígrafe Gastos a distribuir en varios ejercicios. Dichos intereses se imputan a resultados siguiendo un criterio financiero.

Se reconocen como deudas a largo plazo aquellas partidas con vencimiento superior a doce meses contados desde el cierre del ejercicio.

p) Ingresos y gastos

Los ingresos y gastos se imputan siguiendo el criterio del devengo, es decir, en función de la corriente real de bienes y servicios que representan y con independencia del momento en que se produce la corriente monetaria o financiera derivada de ellos.

No obstante, siguiendo el principio de prudencia, el Grupo únicamente contabiliza los beneficios realizados a la fecha de cierre del ejercicio, mientras que los riesgos previsibles y las pérdidas eventuales con origen en el ejercicio o en otro anterior, se contabilizan tan pronto son conocidas.





G 5149207

**CLASE 2ª.  
2. MOETA**

(Página 11)

**4. Inmovilizaciones inmateriales**

Los movimientos habidos en el epígrafe Inmovilizaciones inmateriales han sido los siguientes:

Miles de euros

	<u>Arrendamiento financiero</u>	<u>Aplicaciones informáticas</u>	<u>Gastos de I+D</u>	<u>Total</u>
<b>COSTE</b>				
Saldo inicial	4.484	747	1.806	7.037
Entradas	508	123	106	737
Trasposos	1.086	(14)	(4)	1.068
Saldo final	<u>6.078</u>	<u>856</u>	<u>1.908</u>	<u>8.842</u>
<b>AMORTIZACIONES</b>				
Saldo inicial	579	632	1.418	2.629
Dotaciones	237	108	339	684
Trasposos	-	(94)	-	(94)
Saldo final	<u>816</u>	<u>646</u>	<u>1.757</u>	<u>3.219</u>
<b>PROVISIONES</b>				
Saldo inicial	1.001	-	-	1.001
Saldo final	<u>1.001</u>	<u>-</u>	<u>-</u>	<u>1.001</u>
<b>VALOR NETO</b>				
Inicial	2.904	115	388	3.407
Final	<u>4.261</u>	<u>210</u>	<u>151</u>	<u>4.622</u>



G 5149208

**CLASE 2ª.  
2. MOETA**

(Página 12)

El epígrafe Inmovilizaciones inmateriales incluye en la cuenta Arrendamiento financiero, los bienes contratados en régimen de leasing. A continuación se muestra un resumen agrupado por categorías de inmovilizado de las condiciones de los contratos de leasing.

	Duración de los contratos	Coste	Actualización	Valor opción de compra	Miles de euros		Cuotas pendientes al 31.12.2001
					Cuotas satisfechas		
					2001	Ejercicios anteriores	
Terrenos y construcciones	10	4.880	270	407	597	2.955	3.507
Maquinaria	5	334	-	6	59	33	289
Otro inmovilizado	4	594	-	12	75	82	488
		<u>5.808</u>	<u>270</u>	<u>425</u>	<u>731</u>	<u>3.070</u>	<u>4.284</u>

**5. Inmovilizaciones materiales**

Los movimientos habidos en las cuentas incluidas en Inmovilizaciones materiales, han sido los siguientes:

	Miles de euros					
	Terrenos y construcciones	Instalaciones técnicas y maquinaria	Otras instalaciones, utillaje y mobiliario	En curso y anticipos	Otro inmovilizado	Total
<b>COSTE</b>						
Saldo inicial	98.484	315.722	9.799	4.390	17.353	445.748
Altas	8.611	13.998	384	855	1.206	25.054
Bajas	(748)	(800)	(103)	-	(153)	(1.804)
Trasposos	1.482	(724)	23	(2.052)	(388)	(1.659)
Saldo final	<u>107.829</u>	<u>328.196</u>	<u>10.103</u>	<u>3.193</u>	<u>18.018</u>	<u>467.339</u>
<b>AMORTIZACIONES</b>						
Saldo inicial	33.894	222.224	4.613	-	7.651	268.382
Dotaciones	1.661	10.279	446	-	2.203	14.589
Bajas	(55)	(746)	(9)	-	(20)	(830)
Trasposos	479	3.746	(23)	-	(51)	4.151
Saldo final	<u>35.979</u>	<u>235.503</u>	<u>5.027</u>	<u>-</u>	<u>9.783</u>	<u>286.292</u>
<b>PROVISIONES</b>						
Saldo inicial	16.504	1.666	-	-	945	19.115
Trasposos	(2.563)	(1.666)	-	-	(290)	(4.519)
Saldo final	<u>13.941</u>	<u>-</u>	<u>-</u>	<u>-</u>	<u>655</u>	<u>14.596</u>
<b>VALOR NETO</b>						
Inicial	48.086	91.832	5.186	4.390	8.757	158.251
Final	<u>57.909</u>	<u>92.693</u>	<u>5.076</u>	<u>3.193</u>	<u>7.580</u>	<u>166.451</u>



G 5149209

**CLASE 2ª.  
2. MOETA**

(Página 13)

a) Actualizaciones

Algunas sociedades del Grupo consolidado se acogieron a la actualización legal de balances al 31 de diciembre de 1990, al amparo de la Norma Foral de Presupuestos de Alava 1991, cuyo efecto en la amortización del ejercicio 2001 se estima no es significativo.

Así mismo procedieron a actualizar los bienes del inmovilizado material al 31 de diciembre de 1996, de acuerdo con las normas legales correspondientes (Norma Foral 4/1997, de 7 de febrero, Norma Foral 6/1996 de 21 de noviembre y Real Decreto 2.607/1996, de 20 de diciembre). El efecto de esta actualización sobre la dotación a la amortización del ejercicio 2001 ha ascendido a 1 millón de euros, aproximadamente.

b) Bienes totalmente amortizados

Al 31 de diciembre de 2001 existe inmovilizado material con un coste bruto de 148,1 millones de euros que está totalmente amortizado y que todavía está en uso.

c) Inmovilizado material afecto a garantías

Diferentes elementos del inmovilizado material se encuentran afectos a la garantía de operaciones de préstamo y al aplazamiento de pagos institucionales por un importe efectivo de 169 miles de euros, aproximadamente.

d) Seguros

El Grupo consolidado tiene contratadas varias pólizas de seguro para cubrir los riesgos a que están sujetos los elementos del inmovilizado material. La cobertura de estas pólizas se considera suficiente.

e) Compromisos

Al 31 de diciembre de 2001, el Grupo consolidado tiene firmados compromisos por la compra de inmovilizado por importe de 7,2 millones de euros aproximadamente.



G 5149210

**CLASE 2ª.  
2. MOETA**

(Página 14)

**6. Inmovilizaciones financieras**

Los movimientos habidos en las cuentas incluidas en Inmovilizaciones financieras han sido los siguientes:

	Miles de euros			
	Saldo inicial	Entrada	Bajas	Saldo final
Participaciones en empresas asociadas	323	481	(204)	600
Otras participaciones	4.112	661	(401)	4.372
Inversiones financieras	6.716	3.627	(502)	9.841
Depósitos y fianzas	75	58	(2)	131
	11.226	4.827	(1.109)	14.944
Menos provisiones	(604)	(69)	258	(415)
	10.622	4.758	(851)	14.529

Participaciones en empresas asociadas y Otras participaciones incluyen, entre otros, los créditos y las participaciones en sociedades dependientes y asociadas excluidas del perímetro de consolidación, por considerarse que presentan un interés poco significativo con respecto a la imagen fiel que deben expresar las cuentas consolidadas.

**7. Fondo de Comercio de Consolidación**

Los movimientos habidos en el epígrafe Fondo de comercio de consolidación, por sociedades consolidadas por integración global, han sido los siguientes:

	Miles de euros
Saldo inicial	950
Amortizaciones	(317)
Saldo final	633



G 5149211

**CLASE 2ª.  
2. MOETA**

(Página 15)

**8. Gastos a distribuir en varios ejercicios**

	Miles de euros	
	2001	2000
Prestaciones por viudedad	-	534
Gastos financieros por operaciones de arrendamiento financiero	645	413
Gastos financieros por compra de inmovilizado material	827	599
Otros gastos	171	328
	<u>1.643</u>	<u>1.874</u>

**9. Existencias**

	Miles de euros	
	2001	2000
Comerciales	24.100	26.552
Materias primas	15.392	16.901
Otros aprovisionamientos	9.378	8.437
Productos en curso y semiterminados	14.207	12.776
Productos terminados	23.234	18.767
Anticipos a proveedores	1.073	388
	<u>87.384</u>	<u>83.821</u>
Menos provisiones	(3.877)	(3.045)
	<u>83.507</u>	<u>80.776</u>



G 5149212

**CLASE 2ª.  
2. MOETA**

(Página 16)

**10. Deudores**

	Miles de euros	
	2001	2000
Clientes por ventas y prestación de servicios	111.133	108.547
Deudores diversos	463	1.621
Personal	390	265
Administraciones públicas (principalmente IVA)	4.974	4.503
	<u>116.960</u>	<u>114.936</u>
Menos provisiones	(3.207)	(3.061)
	<u>113.753</u>	<u>111.875</u>

**11. Fondos propios**

Los movimientos habidos en las cuentas incluidas en Fondos propios han sido los siguientes:

	Miles de euros					
	Capital suscrito	Prima de emisión	Otras reservas de la Sociedad dominante	Reservas en sociedades consolidadas por integración global	Pérdidas y ganancias	Dividendo a cuenta
Saldo inicial	17.078	387	43.683	53.086	16.849	(417)
Distribución de resultados:						
• a reservas	-	-	4.339	10.674	(15.013)	-
• a dividendos	-	-	-	-	(1.836)	417
Otros movimientos	-	-	(1.122)	3	-	-
Dividendo a cuenta	-	-	-	-	-	(707)
Resultado del ejercicio	-	-	-	-	18.075	-
Saldo final	<u>17.078</u>	<u>387</u>	<u>46.900</u>	<u>63.763</u>	<u>18.075</u>	<u>(707)</u>



G 5149213

**CLASE 2ª.  
2. MOETA**

(Página 17)

a) Capital suscrito

Al 31 de diciembre de 2001 el capital social de la Sociedad dominante está formado por 5.692.500 acciones de 3 euros de valor nominal cada una, totalmente desembolsadas.

Al 31 de diciembre de 2001 la única Sociedad que participaba en el capital social de Tubos Reunidos, S.A. en un porcentaje igual o superior al 10% era la siguiente:

	<u>Número de acciones</u>	<u>Porcentaje de participación</u>
Grupo BBVA	<u>1.380.782</u>	<u>24,25%</u>

De acuerdo con la Disposición Adicional 2ª de la Ley 2/1995, de 23 de marzo, de Sociedades de Responsabilidad Limitada, que modifica el Texto Refundido de la Ley de Sociedades Anónimas, las sociedades del Grupo que son sociedades unipersonales se han inscrito como tales en el Registro Mercantil.

La totalidad de las acciones de la Sociedad están admitidas a cotización oficial en las Bolsas de Bilbao y Madrid.

b) Prima de emisión de acciones

Esta reserva es de libre distribución.

c) Otras reservas de la Sociedad dominante

Al 31 de diciembre de 2001 la composición del epígrafe Otras reservas de la Sociedad dominante es la siguiente:

	<u>Miles de euros</u>
Reserva legal	1.212
Reserva voluntaria	45.688
	<u>46.900</u>



G 5149214

**CLASE 2ª.  
2. MOETA**

(Página 18)

Reserva legal

La reserva legal ha sido dotada de conformidad con el artículo 214 de la ley de Sociedades Anónimas, que establece que, en todo caso, una cifra igual al 10% del beneficio del ejercicio se destinará a ésta hasta que alcance, al menos, el 20% del capital social.

No puede ser distribuida y si es usada para compensar pérdidas, en el caso de que no existan otras reservas disponibles suficientes para tal fin, debe ser repuesta con beneficios futuros.

Reserva voluntaria

La reserva voluntaria es de libre disposición.

d) Reservas en sociedades consolidadas por integración global

El desglose al 31 de diciembre de 2001 del epígrafe Reservas en sociedades consolidadas por integración global es el siguiente:

	<u>Miles de euros</u>
Sociedades con participación directa	64.376
Sociedades con participación indirecta	164
	<u>64.540</u>
Ajustes de consolidación	(777)
	<u>63.763</u>

Del total de Reservas en sociedades consolidadas por integración global, un importe de 3,3 millones de euros corresponde a la reserva legal que no es de libre disposición y un importe de 2,3 millones de euros a reservas de revalorización (actualización legal de balances de los ejercicios 1990 y 1996).





G 5149215

**CLASE 2ª.  
2. MOETA**

(Página 19)

e) Resultado atribuible a la Sociedad dominante

La aportación de la Sociedad dominante y sociedades participadas incluidas en el perímetro de consolidación a los resultados consolidados, con indicación de la parte que corresponde a socios externos es la siguiente:

	<b>Miles de euros</b>	
	<b>Resultado consoli- dado</b>	<b>Resultado atribuido a socios externos</b>
Tubos Reunidos, S.A.	9.260	-
Productos Tubulares, S.A.	5.953	-
Otras sociedades consolidadas por integración global	184	(83)
	<u>15.397</u>	<u>(83)</u>
Ajustes de consolidación	2.678	-
	<u>18.075</u>	<u>(83)</u>

f) Distribución del resultado de la Sociedad dominante

La propuesta de distribución del resultado de la Sociedad dominante a presentar a la Junta General de Accionistas es la siguiente:

	<b>Miles de euros</b>
Reserva legal	926
Reserva voluntaria	5.960
Dividendos	2.374
	<u>9.260</u>



G 5149216

**CLASE 2ª.  
2. MOETA**

(Página 20)

**12. Socios externos**

Los movimientos habidos en esta cuenta durante 2001, y su composición desglosada para cada sociedad dependiente, han sido los siguientes:

	Miles de euros			
	Grupo ALMESA	INAUXA	T.R. LENTZ	Total
Saldo inicial	8	3.090	1.827	4.925
Resultado 2001	-	(113)	30	(83)
Otros movimientos	(8)	-	-	(8)
Saldo final	-	2.977	1.857	4.834

El detalle de las participaciones del Grupo en estas sociedades se encuentra en la nota número 1.


**13. Diferencia negativa de consolidación**

Los movimientos habidos en el epígrafe Diferencias negativas de consolidación durante el ejercicio 2001 han sido los siguientes:

	Miles de euros
Saldo inicial	10.865
Imputación a resultados	(3.606)
Saldo final	7.259

Corresponde principalmente a la Sociedad dependiente Productos Tubulares, S.A., y resulta de parte de la diferencia entre el valor contable de la participación de Tubos Reunidos, S.A. en el capital de la primera, y el valor de los fondos propios de esta última atribuible en la fecha de primera consolidación, que con un criterio de prudencia valorativa se decidió afectar a resultados futuros de la Sociedad dependiente o a la previsión razonable de gastos a incurrir por la misma.

La imputación a resultados del ejercicio 2001 por 3,6 millones de euros, se corresponde a la reversión de la provisión de los gastos previstos a incurrir en dicho ejercicio.



G 5149217

**CLASE 2ª.  
2. MOETA**

(Página 21)

**14. Provisiones para riesgos y gastos**

El desglose del epígrafe de Provisiones para riesgos y gastos al 31 de diciembre de 2001, es el siguiente:

	<u>Miles de euros</u>
Provisiones para pensiones y obligaciones similares	4.182
Otras provisiones	123
	<u>4.305</u>

a) **Provisión para pensiones y obligaciones similares**

Los movimientos habidos en este epígrafe han sido los siguientes:

	<u>Miles de euros</u>
Saldo inicial	3.456
Dotaciones	3.837
Aplicaciones	(2.504)
Cancelación	(607)
Saldo final	<u>4.182</u>

La cancelación corresponde a la externalización de los pasivos registrados por una sociedad dependiente con su personal activo.

El interés técnico utilizado para los correspondientes cálculos financieros-actuariales ha sido del 4%.

b) **Otras provisiones**

Recoge, con un criterio de prudencia, una provisión para riesgos derivados de litigios en curso.



G 5149218

**CLASE 2ª.  
2. MOETA**

(Página 22)

**15. Deudas con entidades de crédito a largo plazo**

Los vencimientos de las deudas con entidades de crédito a largo plazo (préstamos) son los siguientes:

	<u>Miles de euros</u>
2002	6.625
2003	13.174
2004	11.482
2005	8.354
2006 y siguientes	18.382
	<u>58.017</u>
Menos: parte a corto plazo Amortizaciones	(6.625)
	<u>51.392</u>

El tipo de interés medio anual de estos préstamos ha sido del 4,91% aproximadamente.

**16. Otros acreedores a largo plazo**

El epígrafe de Otros acreedores a largo plazo por conceptos y años de vencimiento se desglosa del siguiente modo:

	<u>Miles de euros</u>			
Vencimiento:	<u>Proveedores de inmovilizado</u>	<u>Acreedores por leasing</u>	<u>Otras deudas</u>	<u>Total</u>
2003	5.275	1.236	915	7.426
2004	3.983	469	180	4.632
2005	583	435	335	1353
2006 y siguientes	826	1.271	1.282	3.379
	<u>10.667</u>	<u>3.411</u>	<u>2.712</u>	<u>16.790</u>



G 5149219

**CLASE 2ª.  
2. MOETA**

(Página 23)

**17. Deudas con entidades de crédito a corto plazo**

El Grupo consolidado tiene las siguientes deudas con entidades de crédito a corto plazo al cierre del ejercicio:

	<b>Miles de euros</b>
Parte a corto de préstamos a largo	6.625
Financiación a la importación	6.778
Dispuesto en cuentas de crédito	25.411
Efectos descontados pendientes de vencimiento	32.833
Anticipos a la exportación	10.803
Deuda por intereses y otros	345
	<u>82.795</u>

El tipo de interés medio anual de estas deudas con entidades de crédito a corto plazo, ha oscilado entre el 4,7% y 5,1% aproximadamente.

**18. Otras deudas no comerciales**

	<b>Miles de euros</b>	
	<b>2001</b>	<b>2000</b>
Proveedores de inmovilizado	11.706	8.973
Acreedores por arrendamiento financiero	873	489
Administraciones públicas	5.384	6.185
Remuneraciones pendientes de pago	3.468	4.896
Otras deudas	2.012	1.957
	<u>23.443</u>	<u>22.500</u>



G 5149220

## CLASE 2ª. 2. MOETA

(Página 24)

### 19. Situación fiscal

Algunas de las sociedades dependientes presentan su declaración del Impuesto sobre sociedades en el régimen especial de los grupos de sociedades, y el resto de sociedades individualmente.

Debido a que determinadas operaciones tienen diferente consideración a efectos de la tributación por el Impuesto sobre sociedades y de la elaboración de estas cuentas anuales consolidadas, la base imponible del ejercicio difiere del resultado contable consolidado.

El gasto del Impuesto sobre sociedades resulta, en su caso, de aplicar la tasa corriente del impuesto a los beneficios consolidados e individuales, según corresponda, minorado por la aplicación de pérdidas compensables fiscalmente, deducciones por doble imposición intersocietaria, así como créditos de impuestos por inversión y otras deducciones.

Los ejercicios abiertos a inspección en relación con los impuestos que les son de aplicación varían para las distintas sociedades del Grupo consolidado, si bien generalmente abarcan los tres o cuatro últimos ejercicios.

### 20. Ingresos y gastos

#### a) Transacciones efectuadas en moneda extranjera (excluido zona Euro)


Del importe total facturado a clientes 116 millones de euros se han realizado en moneda extranjera.

Así mismo se han efectuado operaciones con proveedores en moneda extranjera por importe de 13 millones de euros.

#### b) Distribución del importe neto de la cifra de negocios

El importe neto de la cifra de negocios se distribuye geográficamente en:

	Porcentaje	
	2001	2000
Mercado nacional	50	58
Mercado de exportación	50	42
	100	100



G 5149221

**CLASE 2ª.  
2. MOETA**

(Página 25)

Igualmente, el importe neto de la cifra de negocios se distribuye por actividades como sigue:

	Porcentaje	
	2001	2000
Tubería sin soldadura	60	55
Distribución	26	28
Automoción	7	10
Otros	7	7
	<u>100</u>	<u>100</u>

c) Consumos y otros gastos externos

	Miles de euros	
	2001	2000
Compras	166.646	165.421
Variación de existencias	2.342	(3.786)
Otros gastos externos	8.295	6.222
	<u>177.283</u>	<u>167.857</u>

d) Gastos de personal

	Miles de euros	
	2001	2000
Sueldos, salarios y asimilados	62.815	57.162
Cargas sociales	16.069	15.259
Pensiones	3.837	1.541
	<u>82.721</u>	<u>73.962</u>



G 5149222

**CLASE 2ª.  
2. MOETA**

(Página 26)

**21. Resultados financieros**

Los resultados financieros comprenden lo siguiente:

	<b>Miles de euros</b>	
	<b>2001</b>	<b>2000</b>
Resultados positivos:		
• Ingresos de participaciones en capital	57	41
• Otros ingresos financieros	1.014	1.934
• Diferencias positivas de cambio	2.806	4.798
	<u>3.877</u>	<u>6.773</u>
Menos resultados negativos:		
• Gastos financieros y gastos asimilados	7.772	6.463
• Variación de las provisiones de inversiones financieras	1.482	699
• Diferencias negativas de cambio	1.208	3.869
	<u>10.462</u>	<u>11.031</u>
<b>Resultado financiero neto</b>	<u>(6.585)</u>	<u>(4.258)</u>





G 5149226

**CLASE 2ª.  
2. MOETA**

(Página 27)

**22. Resultados extraordinarios**

Los resultados extraordinarios comprenden lo siguiente:

	Miles de euros	
	2001	2000
Resultados positivos:		
• Beneficios procedentes del inmovilizado	881	3.249
• Otros ingresos extraordinarios	321	240
	1.202	3.489
Menos resultados negativos		
• Pérdidas procedentes del inmovilizado	59	53
• Otros gastos extraordinarios	1	540
	60	593
<b>Resultado extraordinario neto</b>	<b>1.142</b>	<b>2.896</b>

**23. Otra información**


a) Número promedio de personal del Grupo por categoría

	Número
Obreros	1.224
Empleados	683
	1.907

b) Retribuciones de los administradores de la Sociedad dominante

Las percepciones devengadas por los miembros antiguos, en su caso, y actuales del Consejo de Administración han sido durante el ejercicio 2001, de 642 miles de euros, aproximadamente. Incluye la remuneración de los consejeros que reúnen, además, la condición de empleados de la Sociedad, lo que figura recogido dentro del epígrafe Gastos de personal de la cuenta de Pérdidas y ganancias adjunta.

Amurrio (Alava), a 26 de febrero de 2002



G 5149224

**CLASE 2ª.  
2. MOETA**

(Página 28)

**TUBOS REUNIDOS, S.A.  
Y SOCIEDADES DEPENDIENTES  
Informe de gestión  
Ejercicio 2001**

La ralentización de la economía mundial se ha generalizado según ha ido avanzando el año 2001, provocando una notable desaceleración en el ritmo de los intercambios comerciales. Así mismo, el ataque terrorista a Estados Unidos del 11 de septiembre ha convulsionado el panorama mundial y añadido un gran cúmulo de incertidumbres.

A pesar de dicha situación de debilitamiento general, la actividad del GRUPO TUBOS REUNIDOS se ha desarrollado de forma muy positiva durante el ejercicio 2001, superando de nuevo los resultados del ejercicio precedente.

El beneficio neto consolidado del ejercicio 2001 ha ascendido a 18,1 millones de euros, con una autofinanciación de 33,8 millones de euros, lo que representa un incremento del 7,3 % y 5,3%, respectivamente, en relación con el ejercicio precedente.

El importe neto de la cifra de negocios consolidada, eliminadas las operaciones intergrupo, ha ascendido a 351,8 millones de euros, frente a 319,9 millones en 2000. En esta evolución positiva destaca el negocio de tubos sin soldadura, desarrollado por Tubos Reunidos S.A. y la Sociedad íntegramente participada Productos Tubulares, S.A., impulsada por la demanda internacional de tubos para petróleo y gas y de tubos aleados e inoxidable de grandes diámetros, frente a un comportamiento no tan favorable de las otras áreas de negocio del GRUPO.

Dicho crecimiento es el resultado de las actuaciones estratégicas y de gestión, con un gran esfuerzo de inversión e innovación, que tienen su continuidad en el "Plan Estratégico del Grupo TR-2004", aprobado este año, con objeto de alcanzar la máxima competitividad, en su sentido más amplio, y la adaptación del GRUPO a las continuas exigencias del mercado.

En el marco del referido Plan Estratégico, el GRUPO ha invertido en el ejercicio 2001 25 millones de euros, que se han destinado a mejoras de productividad y reducción de costes, calidad, servicio y mercado, y un capítulo muy significativo para medio ambiente y prevención. Así mismo hay que destacar las inversiones dirigidas al desarrollo de la fabricación de tubos aleados e inoxidable de grandes diámetros, y el inicio del traslado de la actividad de tubo estirado en frío de Galindo a la planta de Amurrio, que se prevé finalice en 2002.

Respecto a la situación patrimonial del GRUPO TUBOS REUNIDOS, hay que señalar que los fondos propios consolidados al 31 de diciembre de 2001 ascienden a más de 145 millones de euros, con unos activos totales de 396 millones de euros.



G 5149225

**CLASE 2ª.  
2. MOETA**

(Página 29)

En lo que se refiere a las actividades de I+D, en el ejercicio 2001 se han desarrollado diversos proyectos, entre los que hay que destacar: el estudio de la temperatura y condición superficial del tubo, nuevos productos en tubos y botellas, la aplicación de la metalurgia secundaria en horno cuchara, el calentamiento de tochos en el horno de solera giratorio, nuevos aceros para aleaciones especiales, y el estudio de un sistema para captación y depuración de humos. Dichos proyectos se han presentado, y en parte han sido aprobados y acogidos, a programas establecidos por diferentes organismos públicos (INTEK, PROFIT).

En Medio Ambiente se han realizado las actuaciones previstas en el proyecto de desarrollo del Sistema de Gestión Medioambiental para obtener la Certificación ISO-14001, que culminará en 2002.

En el ejercicio 2001 se ha realizado, a través de la Sociedad participada Clima, S.A., una sola operación con acciones propias el día 9 de enero, en la que se vendieron 1.378 acciones de 3 euros de nominal cada una, por un precio total de 11.520,08 euros. Al 31 de diciembre de 2001, las acciones propias en autocartera ascienden a 8.903 acciones de 3 euros de nominal cada una, las cuales representan una fracción del capital social del 0,16 %.

Para finalizar, el Consejo de Administración quiere aprovechar este informe de gestión para reconocer la labor realizada por el conjunto de personas que componen el GRUPO TUBOS REUNIDOS, en sus diferentes ámbitos organizativos, sin cuya colaboración y dedicación no hubieran sido posibles los resultados positivos alcanzados y las perspectivas favorables a futuro.

Amurrio (Alava), a 26 de febrero de 2002