

NICOLAS CORREA, S.A.

Cuentas Anuales e Informe de Gestión

31 de diciembre de 2001 y 2000

(Junto con el Informe de Auditoría)



Audidores

Iparraguirre, 29 - 2ª planta
48011 Bilbao

Informe de Auditoría de Cuentas Anuales

A los Accionistas de
Nicolás Correa, S.A.

Hemos auditado las cuentas anuales de Nicolás Correa, S.A. (la Sociedad) que comprenden los balances de situación al 31 de diciembre de 2001 y 2000 y las cuentas de pérdidas y ganancias y la memoria correspondientes a los ejercicios anuales terminados en dichas fechas, cuya formulación es responsabilidad de los Administradores de la Sociedad. Nuestra responsabilidad es expresar una opinión sobre las citadas cuentas anuales en su conjunto, basada en el trabajo realizado de acuerdo con las normas de auditoría generalmente aceptadas, que requieren el examen, mediante la realización de pruebas selectivas, de la evidencia justificativa de las cuentas anuales y la evaluación de su presentación, de los principios contables aplicados y de las estimaciones realizadas.


En nuestra opinión las cuentas anuales adjuntas expresan, en todos los aspectos significativos, la imagen fiel del patrimonio y de la situación financiera de Nicolás Correa, S.A. al 31 de diciembre de 2001 y 2000 y de los resultados de sus operaciones y de los recursos obtenidos y aplicados durante los ejercicios anuales terminados en dichas fechas y contienen la información necesaria y suficiente para su interpretación y comprensión adecuada, de conformidad con principios y normas contables generalmente aceptados aplicados uniformemente.

El informe de gestión adjunto del ejercicio 2001 contiene las explicaciones que los Administradores consideran oportunas sobre la situación de Nicolás Correa, S.A., la evolución de sus negocios y sobre otros asuntos y no forma parte integrante de las cuentas anuales. Hemos verificado que la información contable que contiene el citado informe de gestión concuerda con la de las cuentas anuales del ejercicio 2001. Nuestro trabajo como auditores se limita a la verificación del informe de gestión con el alcance mencionado en este mismo párrafo y no incluye la revisión de información distinta de la obtenida a partir de los registros contables de la Sociedad.

KPMG AUDITORES, S.L.

Julio Mir Roma

22 de marzo de 2002



KPMG Auditores S.L.
KPMG Auditores S.L. es miembro de
KPMG International, Sociedad Suiza.

Inscrita en el Registro Oficial de Auditores de Cuentas con el n.º S0702,
y en el Registro de Sociedades del Instituto de Auditores-Censores
Jurados de Cuentas con el n.º 10.
Reg. Mer. Madrid, T. 11.961, F. 64, Sec. 8, H. M-188.007, Inscrip. 1.ª
N.I.F. B-78510153



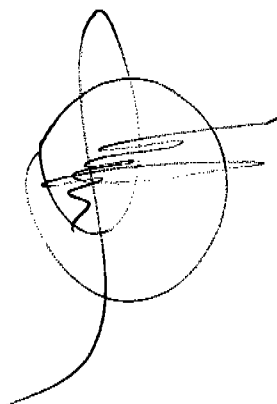
NICOLAS CORREA, S.A.

Balances de Situación

31 de diciembre de 2001 y 2000

(Expresados en miles de euros)

	2001	2000		2001	2000
Activo			Pasivo		
Immobilizado			Fondos propios (nota 12)		
Inmovilizaciones inmateriales (nota 5)	898	171	Capital suscrito	9.000	9.000
Inmovilizaciones materiales (nota 6)	8.122	8.812	Prima de emisión	736	736
Inmovilizaciones financieras (nota 7)	3.017	2.892	Reserva de revalorización Real Decreto-Ley 7/1996	999	999
Deudores por operaciones de tráfico a largo plazo (nota 8)	<u>424</u>	<u>15</u>	Reservas	15.586	12.090
			Beneficios del ejercicio	<u>2.547</u>	<u>4.145</u>
	12.461	11.890		28.868	26.970
Gastos a distribuir en varios ejercicios (nota 5)	231	-	Ingresos a distribuir en varios ejercicios		
Activo circulante			Subvenciones de capital (nota 13)	20	34
Existencias (nota 9)	15.374	16.015	Otros ingresos a distribuir en varios ejercicios (nota 8)	<u>10</u>	<u>-</u>
Deudores (nota 10)	21.241	19.828		30	34
Inversiones financieras temporales (nota 11)	1.202	-	Provisiones para riesgos y gastos (nota 14)	894	905
Tesorería	594	38	Acreedores a largo plazo (nota 15)		
Ajustes por periodificación (nota 15(c))	<u>56</u>	<u>6</u>	Deudas con entidades de crédito	5.613	130
	38.467	35.887	Otros acreedores	<u>1.586</u>	<u>915</u>
	51.159	47.777		7.199	1.045
			Acreedores a corto plazo		
			Deudas con entidades de crédito (nota 16)	1.495	5.585
			Deudas con empresas del grupo y asociadas a corto plazo (nota 17)	2.175	1.582
			Acreedores comerciales (nota 18)	7.997	8.743
			Otras deudas no comerciales (nota 19)	2.458	2.903
			Ajustes por periodificación	<u>43</u>	<u>10</u>
				14.168	18.823
				<u>51.159</u>	<u>47.777</u>



La memoria adjunta forma parte integrante de las cuentas anuales.

NICOLAS CORREA, S.A.

Cuentas de Pérdidas y Ganancias
para los ejercicios anuales terminados en
31 de diciembre de 2001 y 2000

(Expresadas en miles de euros)

	Gastos		Ingresos	
	2001	2000	2001	2000
Gastos de explotación				
Reducción de existencias de productos terminados y en curso de fabricación (nota 9)	193	523	55.143	55.905
Aprovisionamientos (nota 9)	31.532	29.720	720	542
Gastos de personal (nota 21)	13.310	13.142		
Dotaciones para amortizaciones de inmovilizado (notas 5 y 6)	3.089	3.337	2.089	2.289
Variación de las provisiones de tráfico (notas 10 y 14)	(8)	(208)		
Otros gastos de explotación	7.074	7.028		
Servicios exteriores	55	48		
Tributos				
Total gastos de explotación	<u>55.245</u>	<u>53.590</u>	<u>57.952</u>	<u>58.736</u>
Beneficios de explotación	<u>2.707</u>	<u>5.146</u>		
Gastos financieros y gastos asimilados				
Por deudas con terceros y gastos asimilados (nota 22)	187	369		34
Diferencias negativas de cambio	158	3	375	424
			188	31
Total gastos financieros	<u>345</u>	<u>372</u>	<u>563</u>	<u>489</u>
Resultados financieros positivos	<u>218</u>	<u>117</u>		
Beneficios de las actividades ordinarias	<u>2.925</u>	<u>5.263</u>		
Pérdidas y gastos extraordinarios				
Variación de las provisiones de inmovilizado inmaterial, material y cartera de control (nota 7(c))	505	368	204	169
Otros gastos extraordinarios	-	150	467	228
			110	-
Total gastos extraordinarios	<u>505</u>	<u>518</u>	<u>781</u>	<u>397</u>
Resultados extraordinarios positivos	<u>276</u>	<u>-</u>		
Beneficios antes de impuestos	3.201	5.142		
Impuesto sobre Sociedades (nota 25)	654	997		
Beneficios del ejercicio	<u>2.547</u>	<u>4.145</u>		
Resultados extraordinarios negativos				
Total ingresos extraordinarios			<u>781</u>	<u>397</u>
Resultados extraordinarios negativos			<u>-</u>	<u>121</u>

La memoria adjunta forma parte integrante de las cuentas anuales.

NICOLAS CORREA, S.A.

Memoria de Cuentas Anuales

31 de diciembre de 2001 y 2000

(1) Naturaleza y Actividades Principales

Nicolás Correa, S.A. (en adelante la Sociedad) se constituyó como sociedad regular colectiva el 7 de febrero de 1948, transformándose en sociedad anónima, por un período de tiempo ilimitado, el 9 de diciembre de 1957. Tiene su domicilio social en Burgos.

Su objeto social consiste en la fabricación de maquinaria, herramienta, industria metalúrgica en general y demás actividades directamente relacionadas.

La actividad principal de la Sociedad es la fabricación de máquinas fresadoras y centros de mecanizado, llevándose a cabo en sus instalaciones industriales de Burgos.

(2) Bases de Presentación

En cumplimiento de la legislación vigente, los Administradores de la Sociedad han formulado estas cuentas anuales con objeto de mostrar la imagen fiel del patrimonio, de la situación financiera, de los resultados y de los cambios en la situación financiera de los ejercicios 2000 y 2001, así como la propuesta de distribución de resultados de este último ejercicio.

Estas cuentas anuales han sido preparadas a partir de los registros auxiliares de contabilidad.

Los Administradores de la Sociedad estiman que las cuentas del ejercicio 2001 serán aprobadas sin variaciones significativas. Las cuentas comparativas del ejercicio 2000 fueron aprobadas en Junta de fecha 18 de mayo de 2001.

De acuerdo con la legislación vigente, los Administradores de la Sociedad han formulado separadamente las cuentas anuales consolidadas de la Sociedad al ser ésta la sociedad dominante del Grupo Nicolás Correa, las cuales muestran unos fondos propios consolidados superiores a los de la Sociedad.

De acuerdo con lo permitido en la legislación vigente, la Sociedad ha formulado las cuentas anuales del ejercicio 2001 en euros, mediante la aplicación del tipo de cambio irrevocable establecido entre el euro y la peseta, así como las normas de redondeo establecidas en la legislación. Asimismo, las cifras comparativas del balance de situación, de la cuenta de pérdidas y ganancias y del cuadro de financiación y del resto de la memoria han sido convertidas mediante la aplicación del tipo de cambio irrevocable entre la peseta y el euro y las normas de redondeo establecidas en la legislación.

(3) Distribución de Resultados

La propuesta de distribución de resultados del ejercicio finalizado en 31 de diciembre de 2001, formulada por los Administradores y pendiente de aprobación por la Junta General de Accionistas, es como sigue:

	<u>Miles de euros</u>
 Reservas voluntarias	2.187
Dividendos	<u>360</u>
	<u>2.547</u>

(Continúa)

NICOLAS CORREA, S.A.

Memoria de Cuentas Anuales

La distribución de resultados correspondiente al ejercicio terminado en 31 de diciembre de 2000, efectuada durante 2001, se presenta con el detalle del movimiento de fondos propios en el Anexo VI de la nota 12.

(4) Principios Contables y Normas de Valoración Aplicados

Las cuentas anuales han sido formuladas de acuerdo con los principios contables y normas de valoración y clasificación contenidos en el Plan General de Contabilidad. Los principales son los siguientes:

(a) Inmovilizaciones inmateriales

El inmovilizado inmaterial se valora a su coste de adquisición o coste directo de producción aplicado, según proceda, y se presenta neto de su correspondiente amortización acumulada, conforme a los siguientes criterios:

- Los costes incurridos en cada proyecto individualizado de investigación y desarrollo se capitalizan cuando existen motivos fundados de su éxito técnico y rentabilidad económico-comercial, llevándose directamente a pérdidas en caso contrario. Los costes capitalizados se amortizan en el ejercicio en que se incurren.
- Las aplicaciones informáticas adquiridas se amortizan linealmente durante un período de cuatro años en que está prevista su utilización. Los costes de mantenimiento de las aplicaciones informáticas se registran como gastos en el momento en que se incurren.
- Los derechos de uso y de opción de compra derivados de la utilización de inmovilizados materiales contratados en régimen de arrendamiento financiero se registran por el valor de contado del bien en el momento de la adquisición. La amortización de estos derechos se realiza linealmente durante la vida útil del bien arrendado. En el pasivo se refleja la deuda total por las cuotas de arrendamiento más el importe de la opción de compra y el Impuesto sobre el Valor Añadido (IVA). La diferencia inicial entre la deuda total y el valor de contado del bien, equivalente al gasto financiero de la operación y al IVA, se contabiliza como gastos a distribuir en varios ejercicios (véase nota 5) y se imputa a resultados en el período de duración del contrato de acuerdo con el criterio financiero en cuanto al gasto financiero y cancelándose el IVA correspondiente en el pago de cada cuota. En el momento en que ejercita la opción de compra, el coste y la amortización acumulada de estos bienes se traspaasa a los conceptos correspondientes del inmovilizado material.

(b) Inmovilizaciones materiales

El inmovilizado material se presenta por su valor de coste de adquisición actualizado hasta 1996, de acuerdo con lo permitido por la legislación vigente, deducidas las amortizaciones acumuladas correspondientes.

NICOLAS CORREA, S.A.

Memoria de Cuentas Anuales

La amortización de los elementos del inmovilizado material se realiza sobre los valores de coste actualizado siguiendo el método lineal durante los siguientes años de vida útil estimados:

Construcciones	38
Instalaciones técnicas y maquinaria	8
Otras instalaciones, utillaje y mobiliario	10
Equipos para procesos de información	4
Elementos de transporte	6,7
Otro inmovilizado material	4

Los gastos de mantenimiento y reparaciones del inmovilizado material que no mejoran su utilización o prolongan su vida útil, se cargan a la cuenta de pérdidas y ganancias en el momento en que se producen.

(c) Inmovilizaciones financieras

Los valores mobiliarios de renta fija y variable figuran valorados a precio de adquisición, incluidos los gastos inherentes a la misma.

A efectos de la preparación de las cuentas individuales de la Sociedad, las inversiones en sociedades del grupo y asociadas no son consolidadas, siendo valoradas a su coste de adquisición.

Se dotan las oportunas provisiones por depreciación de los valores mobiliarios cuando se aprecian circunstancias de suficiente entidad y clara constancia. A estos efectos, cuando se trata de participaciones en capital, se provisiona el exceso del coste de adquisición sobre el valor teórico-contable de las participaciones, corregido por el importe de las plusvalías tácitas adquiridas que todavía subsisten al cierre de cada ejercicio.

(d) Existencias

Las existencias se muestran valoradas a precio de adquisición o coste de producción como sigue:

- Existencias comerciales, materias primas y otros aprovisionamientos: A precio medio ponderado de adquisición.
- Productos en curso y semiterminados y productos terminados: A precio de coste medio ponderado de los consumos de materias primas y otros aprovisionamientos, incorporando la parte aplicable de los costes directos e indirectos de mano de obra y de gastos generales de fabricación.

La Sociedad realiza dotaciones a la provisión por depreciación de las existencias cuyo coste excede de su valor de mercado o cuando existen dudas razonables de su recuperabilidad.

(Continúa)

NICOLAS CORREA, S.A.

Memoria de Cuentas Anuales

(e) Clientes y efectos comerciales a cobrar

Siguiendo la práctica comercial generalizada, una parte de las ventas efectuadas por la Sociedad se instrumenta en efectos comerciales, aceptados o sin aceptar por los clientes nacionales, y mediante remesas y créditos documentarios concedidos por entidades financieras en el caso de clientes extranjeros. Los efectos a cobrar y las remesas y créditos documentarios se descuentan en bancos salvo buen fin. En los balances de situación adjuntos los saldos de clientes incluyen los efectos descontados y las remesas y créditos documentarios pendientes de vencimiento al 31 de diciembre, figurando su contrapartida como deudas con entidades de crédito (véanse notas 10 y 16).

Los gastos relativos al descuento de efectos se reconocen en la cuenta de pérdidas y ganancias cuando se incurren y no se difieren a lo largo del período de vencimiento de los respectivos efectos debido a la escasa repercusión que tal diferimiento tendría en la determinación de los resultados de cada ejercicio.

La Sociedad sigue el criterio de dotar provisiones para insolvencias con el fin de cubrir los saldos de determinada antigüedad o en los que concurren circunstancias que permiten razonablemente su calificación como de dudoso cobro.

(f) Transacciones en moneda distinta del euro

Las transacciones en moneda distinta del euro se registran contablemente por su contravalor en pesetas, utilizando los tipos de cambio vigentes en las fechas en que se realizan. Los beneficios o pérdidas por las diferencias de cambio surgidas en la cancelación de los saldos provenientes de transacciones en moneda distinta del euro, se reconocen en la cuenta de pérdidas y ganancias en el momento en que se producen.

Los saldos a cobrar y a pagar en monedas distintas del euro se valoran en pesetas a los tipos de cambio irrevocables fijados, considerando por lo tanto las diferencias de cambio surgidas como realizadas y reconociendo como gastos o ingresos dichas diferencias. El resto de los saldos a cobrar y a pagar en moneda extranjera al cierre del ejercicio se valoran en pesetas a tipos de cambio que se aproximan a los vigentes al 31 de diciembre, reconociéndose como gastos las pérdidas netas de cambio no realizadas, determinadas para grupos de divisas de similar vencimiento y comportamiento en el mercado, y difiriéndose hasta su vencimiento los beneficios netos no realizados, determinados de igual modo.

(g) Corto/largo plazo

En los balances de situación adjuntos se clasifican a corto plazo los créditos y deudas con vencimiento igual o inferior a doce meses y a largo plazo en el caso de exceder sus vencimientos de dicho período, contando a partir de la fecha de cierre del balance.

NICOLAS CORREA, S.A.

Memoria de Cuentas Anuales

(h) Indemnizaciones por despido y premios de fidelidad

Excepto en el caso de causa justificada, las sociedades vienen obligadas a indemnizar a sus empleados cuando son cesados en sus servicios.

Ante la ausencia de cualquier necesidad previsible de terminación anormal del empleo y dado que no reciben indemnizaciones aquellos empleados que se jubilan o cesan voluntariamente en sus servicios, los pagos por indemnizaciones, cuando surgen, se cargan a gastos en el momento en que se toma la decisión de efectuar el despido.

De acuerdo con el Convenio Colectivo vigente, los empleados de la Sociedad que cumplan veinticinco años ininterrumpidos de relación laboral con la misma, se les entregará el importe de una mensualidad de su salario real. Para cubrir esta obligación la Sociedad tiene constituida, en el epígrafe de provisiones para riesgos y gastos de los balances de situación, una provisión por el importe que se estima devengado por este concepto.

(i) Impuesto sobre Sociedades

El gasto por el Impuesto sobre Sociedades de cada ejercicio se calcula sobre el resultado contable, corregido por las diferencias de naturaleza permanente con los criterios fiscales y tomando en cuenta las bonificaciones y deducciones aplicables. El efecto impositivo de la reversión de diferencias temporales, así como el de las originadas en el ejercicio, se muestran como diferencias permanentes y se incluye como mayor o menor gasto del Impuesto sobre Sociedades al no estar registradas, por no ser significativas, las correspondientes partidas de impuestos anticipados ni diferidos en los balances de situación. En el ejercicio 2001 se han registrado como diferencias temporales las surgidas en dicho ejercicio, si bien su efecto no es significativo a las cuentas anuales (véase nota 25).

(j) Subvenciones de capital

Las subvenciones de capital no reintegrables se valoran en el pasivo de los balances de situación por el importe original concedido, deducidos los importes reconocidos como ingresos desde el ejercicio en que se recibieron, imputándose a resultados siguiendo el método lineal durante un período de tiempo equivalente a la vida útil de los elementos del inmovilizado financiados con dichas subvenciones.

(5) Inmovilizaciones Inmateriales

Su composición y movimiento en los ejercicios 2001 y 2000 se presentan en el Anexo I adjunto, el cual forma parte integrante de esta nota.



(Continúa)

NICOLAS CORREA, S.A.

Memoria de Cuentas Anuales

La Sociedad, en el ejercicio 2001, ha utilizado una maquinaria mediante un contrato de arrendamiento financiero. El detalle de este bien y las condiciones más importantes del contrato firmado son los siguientes:

	Fecha del contrato	Número de cuotas	Miles de euros		
			Valor de contado	Importe de cada cuota	Opción de compra
Máquinaria	01.08.01	59	<u>836</u>	12	12
Total coste			836		
Menos, amortización acumulada			<u>(35)</u>		
Valor neto			<u>801</u>		

El resumen de los pasivos derivados de estas operaciones al 31 de diciembre de 2001 es como sigue:

	Miles de euros
Importe total de las operaciones	1.079
Pagos realizados:	
En el ejercicio	<u>(303)</u>
Acreedores por arrendamiento financiero	<u>776</u>

Estos pasivos se desglosan en:

	Miles de euros		
	Largo plazo	Corto plazo	Total
Principal	537	49	586
Intereses e IVA	<u>147</u>	<u>43</u>	<u>190</u>
	<u>684</u>	<u>92</u>	<u>776</u>
	(nota 15)	(nota 16)	

Al 31 de diciembre de 2001 gastos a distribuir en varios ejercicios incluye gastos financieros e Impuesto sobre el Valor Añadido por un importe acumulado de 190.000 euros (véase nota 4(a)).

(Continúa)

NICOLAS CORREA, S.A.

Memoria de Cuentas Anuales

(6) Inmovilizaciones Materiales

Su composición y movimiento en los ejercicios 2001 y 2000 se muestran en el Anexo II adjunto, el cual forma parte integrante de esta nota.

Haciendo uso de las distintas disposiciones fiscales de actualización de activos la Sociedad incrementó en 1979, 1980 y 1983 el coste y la amortización acumulada de su inmovilizado material en un importe neto de 2.090.663 euros.

En el ejercicio 1996 la Sociedad se acogió a la actualización de balances regulada en el Real Decreto-Ley 7/1996, de 7 de junio, incrementando el valor de sus activos materiales en 1.030.375 euros (véase nota 12(c)).

El importe neto de actualización efectuada al amparo del Real Decreto-Ley 7/1996 que se mantiene en balance, así como la dotación de amortización, es el siguiente:

	Miles de euros		
	Actualización neta al 31.12.00	Amortización	Actualización neta al 31.12.01
Terrenos	1	-	1
Construcciones	639	23	616
Instalaciones técnicas y maquinaria	82	43	39
Otras instalaciones, utillaje y mobiliario	<u>1</u>	<u>1</u>	<u>-</u>
	<u>723</u>	<u>67</u>	<u>656</u>

De mantener la Sociedad la totalidad de los elementos actualizados, se estima que el gasto de amortización del próximo ejercicio se verá incrementado en 62.000 euros, que tendrá la consideración de gasto deducible a efectos del Impuesto sobre Sociedades.

Al 31 de diciembre de 2001 y 2000 construcciones por un importe aproximado de 189.151 euros se encuentran hipotecadas en garantía de la devolución de un préstamo bancario (véase nota 15(a)). Asimismo, determinadas construcciones garantizan hipotecariamente la deuda con el Fondo de Garantía Salarial (véase nota 15(c)).

El importe de elementos totalmente amortizados al 31 de diciembre es como sigue:

	Miles de euros	
	2001	2000
Instalaciones técnicas y maquinaria	2.643	3.981
Otras instalaciones, utillaje y mobiliario	1.513	1.507
Equipos para procesos de información	538	526
Elementos de transporte	157	45
Otro inmovilizado material	<u>1.232</u>	<u>1.094</u>
	<u>6.083</u>	<u>7.153</u>

(Continúa)

NICOLAS CORREA, S.A.

Memoria de Cuentas Anuales

(7) Inmovilizaciones Financieras

Su composición y movimiento durante los ejercicios 2001 y 2000 se presentan en el Anexo III adjunto, el cual forma parte integrante de esta nota.

(a) Participaciones en empresas del grupo y asociadas

El detalle de las participaciones en empresas del grupo y asociadas al 31 de diciembre de 2001 y 2000 se muestra en el Anexo IV adjunto, el cual forma parte integrante de esta nota.

La actividad de las empresas del Grupo es la siguiente:

N.C. Amahe, S.A., constituida el 15 de mayo de 1976 y domiciliada en Burgos, es una sociedad dedicada a la subcontratación cuya producción es vendida a la Sociedad y a terceros. El 11 de julio de 2000 la Sociedad acudió a la ampliación de capital efectuada en la misma, efectuando una suscripción y desembolso por 300.506 euros. Adicionalmente, en el año 2000 N.C. Amahe, S.A. aumentó su capital con cargo a reservas, por un importe de 1.139.393 euros. El 31 de marzo de 1999 la Sociedad adquirió el 40% de N.C. Amahe, S.A. por 704.007 euros. De este importe al 31 de diciembre de 2001 están pendientes de pago 165.278 euros figurando en otras deudas no comerciales del epígrafe de acreedores a corto plazo (véase nota 19) (330.556 euros en 2000, figurando 165.278 euros en acreedores a largo plazo y 165.278 euros en acreedores a corto plazo) (véanse notas 15 y 19).

N.C. Manufacturing, S.A., constituida en octubre de 1997 y domiciliada en Burgos, es una sociedad dedicada al montaje de máquinas-herramienta. El 19 de diciembre de 2000, la Sociedad acudió a la ampliación de capital efectuada en la misma, efectuando una suscripción y desembolso por 225.981 euros.

Nicolás Correa Service, S.A., constituida el 18 de marzo de 1999 y domiciliada en Burgos, es una sociedad dedicada a la reparación, modernización, mantenimiento, instalación y puesta en marcha de máquinas-herramienta.

Nicolás Correa USA, Inc., constituida el 19 de octubre de 1999 y domiciliada en Albany, Nueva York (Estados Unidos de América), es una sociedad dedicada a la comercialización de máquinas-herramienta y a la prestación de servicios de mantenimiento, instalación, puesta en marcha y asistencia técnica para las mismas. Durante el ejercicio 2001 la Sociedad ha realizado una aportación de capital por un importe de 450.031 euros mediante la compensación de créditos. En el ejercicio 2000 la Sociedad realizó varias aportaciones de capital por un importe acumulado de 276.520 euros.

Nicolás Correa Catalunya, S.A., constituida el 23 de noviembre de 1999 y domiciliada en San Cugat del Vallés (Barcelona), es una sociedad dedicada a la distribución y comercialización de máquinas-herramienta, así como al suministro de repuestos y accesorios y la prestación de servicios de mantenimiento, instalación, puesta en marcha y asistencia técnica para las mismas.



(Continúa)

NICOLAS CORREA, S.A.

Memoria de Cuentas Anuales

Nicolás Correa Electrónica, S.A., constituida el 1 de diciembre de 1999 y domiciliada en Burgos, es una sociedad dedicada a la fabricación y venta de equipos eléctricos y electrónicos para maquinaria, instalaciones industriales y edificaciones en general.

El resto de las sociedades del Grupo y asociadas son comercializadoras de productos de la Sociedad o de otras empresas fabricantes de bienes de equipo, excepto Centro de Servicios Avanzados, S.A., que se dedica a prestar servicios informáticos.

Ninguna de las sociedades participadas cotiza en Bolsa.

El detalle de los fondos propios de empresas del Grupo y asociadas al 31 de diciembre de 2001 y 2000, según sus cuentas anuales, generalmente no auditadas, de los dividendos recibidos y de los resultados extraordinarios, se muestran en el Anexo V adjunto, el cual forma parte integrante de esta nota.

La Sociedad tiene, al 31 de diciembre, los siguientes importes por desembolsos pendientes sobre acciones no exigidos, que figuran incluidos en deudas con empresas del grupo y asociadas (véase nota 17):

	Miles de euros	
	2001	2000
Nicolás Correa Electrónica, S.A.	40	40
Nicolás Correa Service, S.A.	-	40
Nicolás Correa Catalunya, S.A.	-	21
	<u>40</u>	<u>101</u>

(b) Otras inversiones financieras permanentes

Su detalle al 31 de diciembre de 2001 y 2000 es como sigue:

	Porcentaje de participación	Miles de euros
Sodical, S.A.	1,40	166
Fedet, S.A.	3,50	42
C.E.I. de Castilla y León, S.A.	0,52	18
Gestión del Aeropuerto de Burgos, S.A.	1,14	12
Sociedad de Garantía Recíproca	0,01	6
		<u>244</u>

NICOLAS CORREA, S.A.

Memoria de Cuentas Anuales

(c) Provisiones

El detalle de las provisiones, al 31 de diciembre, es el siguiente:

	Miles de euros	
	2001	2000
Empresas del grupo y asociadas		
Nicolás Correa USA, Inc.	736	286
Nicolás Correa Svenska, A.B.	95	46
Nicolás Correa Portugal Equipamentos Industriais, Ltda.	43	24
Nicolás Correa Catalunya, S.A.	-	6
Otras inversiones financieras permanentes		
Fedet, S.A.	6	15
C.E.I. de Castilla y León, S.A.	2	2
Gestión del Aeropuerto de Burgos, S.A.	<u>3</u>	<u>1</u>
	<u>885</u>	<u>380</u>

El movimiento de las provisiones durante los ejercicios 2001 y 2000 ha sido el siguiente:

	Miles de euros	
	2001	2000
Saldos al 1 de enero	380	12
Dotaciones	520	368
Recuperación de inversiones provisionadas	<u>(15)</u>	-
Saldos al 31 de diciembre	<u>885</u>	<u>380</u>

(8) Deudores por Operaciones de Tráfico a Largo Plazo

El vencimiento por años de deudores es, por operaciones de tráfico a largo plazo, como sigue:

	Miles de euros	
	2001	2000
A dos años	274	15
A tres años	90	-
A cuatro años	37	-
A cinco años	<u>23</u>	-
	<u>424</u>	<u>15</u>

Al 31 de diciembre de 2001 el epígrafe de otros ingresos a distribuir en varios ejercicios incluye un importe acumulado de 10.000 euros correspondientes a los intereses financieros no devengados de las deudas con clientes clasificadas en este capítulo de deudores por operaciones de tráfico, a largo plazo.

(Continúa)

NICOLAS CORREA, S.A.

Memoria de Cuentas Anuales

(9) Existencias

El detalle de existencias al 31 de diciembre es como sigue:

	<u>Miles de euros</u>	
	<u>2001</u>	<u>2000</u>
Comerciales	3.368	3.963
Materias primas y otros aprovisionamientos	1.445	1.405
Productos en curso y semiterminados	6.394	7.711
Productos terminados	3.876	2.752
Anticipos a proveedores	<u>291</u>	<u>184</u>
	<u>15.374</u>	<u>16.015</u>

Los gastos por aprovisionamientos de existencias han sido los siguientes:

	<u>Miles de euros</u>	
	<u>2001</u>	<u>2000</u>
Existencias comerciales		
Compras netas	22.166	19.497
Variación de existencias	<u>595</u>	<u>(382)</u>
	<u>22.761</u>	<u>19.115</u>
Materias primas y otros aprovisionamientos		
Compras netas	8.811	10.833
Variación de existencias	<u>(40)</u>	<u>(228)</u>
	<u>8.771</u>	<u>10.605</u>
	<u>31.532</u>	<u>29.720</u>

Compras netas incluyen 121.778 euros realizadas en monedas distintas del euro (61.225 euros en el ejercicio 2000).

Las compras realizadas a empresas del grupo y asociadas se detallan en la nota 23.



NICOLAS CORREA, S.A.

Memoria de Cuentas Anuales

(10) Deudores

El detalle de deudores al 31 de diciembre es como sigue:

	Miles de euros	
	2001	2000
Clientes por ventas y prestaciones de servicios	16.754	14.011
Empresas del grupo, deudores	4.732	5.868
Deudores varios	14	29
Administraciones públicas	<u>290</u>	<u>453</u>
	21.790	20.361
Provisiones		
Para insolvencias de tráfico	<u>(549)</u>	<u>(533)</u>
	<u>21.241</u>	<u>19.828</u>

Clientes por ventas y prestaciones de servicios y empresas del grupo, deudores, incluyen 3.882.682 euros al 31 de diciembre de 2001 correspondientes al contravalor en pesetas de monedas distintas del euro (2.495.114 euros en el ejercicio 2000).

Clientes por ventas y prestaciones de servicios y empresas del grupo, deudores, incluyen efectos descontados en entidades financieras y pendientes de vencimiento al 31 de diciembre de 2000 por 3.750 euros en el ejercicio 2000 (véase nota 16).

Los saldos deudores con Administraciones públicas al 31 de diciembre son los siguientes:

	Miles de euros	
	2001	2000
Hacienda Pública, deudor por IVA	131	123
Impuestos anticipados (nota 25)	12	-
Subvenciones oficiales	<u>147</u>	<u>330</u>
	<u>290</u>	<u>453</u>

El movimiento de la provisión para insolvencias en los ejercicios finalizados en 31 de diciembre ha sido el siguiente:

	Miles de euros	
	2001	2000
Saldos al 1 de enero	533	739
Dotaciones del ejercicio	105	180
Recuperaciones de saldos provisionados	<u>(89)</u>	<u>(386)</u>
Saldos al 31 de diciembre	<u>549</u>	<u>533</u>

(Continúa)

NICOLAS CORREA, S.A.

Memoria de Cuentas Anuales

(11) Inversiones Financieras Temporales

Inversiones financieras temporales al 31 de diciembre de 2001 corresponde a valores de renta fija, materializadas en Deuda del Estado adquirida el 28 de diciembre de 2001 y con vencimiento el 2 de enero de 2002 y Letras del Tesoro adquiridas el 28 de diciembre de 2001 y con vencimiento el 4 de enero de 2002. Estas inversiones devengan unos tipos anuales de interés del 3,75% y del 3,50%, respectivamente.

(12) Fondos Propios

El detalle y movimiento de los fondos propios de la Sociedad se muestran en el Anexo VI adjunto, el cual forma parte integrante de esta nota.

(a) Capital suscrito

El capital social al 31 de diciembre de 2001 y 2000 está representado por 9.000.000 de acciones de un euro de valor nominal cada una, totalmente suscritas y desembolsadas. Todas las acciones gozan de iguales derechos políticos y económicos.

La Junta General de Accionistas celebrada el 18 de mayo de 2001, acordó autorizar al Consejo de Administración para que aumentase el capital social en una o varias veces hasta una cifra máxima de la mitad del mismo, durante un período de cinco años.

Al 31 de diciembre de 2001 y 2000 las acciones que integran el capital social están totalmente suscritas y desembolsadas, gozan de iguales derechos políticos y económicos y cotizan en las Bolsas de Madrid y Bilbao.

Al 31 de diciembre de 2001 y 2000 ninguna entidad jurídica poseía una participación superior al 10%.

(b) Prima de Emisión

La prima de emisión, originada como consecuencia de un aumento de capital social llevado a cabo el 31 de marzo de 1989, tiene las mismas restricciones y puede destinarse a los mismos fines que las reservas voluntarias de la Sociedad, incluyendo su conversión en capital social.

(c) Reserva de Revalorización Real Decreto-Ley 7/1996

Acogiéndose a lo permitido por la legislación mercantil, la Sociedad procedió a actualizar al 31 de diciembre de 1996 el valor de su inmovilizado (véase nota 6). El detalle de los conceptos que integran el saldo de la reserva de revalorización al 31 de diciembre de 2001 y 2000 es el siguiente:

	<u>Miles de euros</u>
Incremento neto de valor resultante de actualizar los activos (nota 6)	1.030
Gravamen del 3% sobre el importe actualizado	<u>(31)</u>
	<u>999</u>

(Continúa)

NICOLAS CORREA, S.A.

Memoria de Cuentas Anuales

Dado que la actualización ha sido comprobada por las autoridades tributarias, el saldo de esta cuenta puede ser destinado, libre de impuestos, a:

- Eliminación de resultados negativos del ejercicio o de ejercicios anteriores.
- Ampliación de capital.
- Reservas de libre disposición a partir del 31 de diciembre del año 2006.

En cualquier caso, el saldo de la cuenta únicamente será distribuable, directa o indirectamente en la medida en que la plusvalía haya sido realizada, entendiéndose que ello se producirá cuando los elementos actualizados hayan sido contablemente amortizados, en la parte correspondiente a dicha amortización, transmitidos o dados de baja en los libros.

(d) Reserva legal

Las sociedades están obligadas a destinar una cifra igual al 10% de los beneficios de cada ejercicio a la constitución de un fondo de reserva hasta que éste alcance, al menos, el 20% del capital social. Esta reserva no es distribuable a los accionistas y sólo podrá ser utilizada para cubrir, en el caso de no tener otras reservas disponibles, el saldo deudor de la cuenta de pérdidas y ganancias. También bajo determinadas condiciones se podrá destinar a incrementar el capital social en la parte de esta reserva que supere el 10% de la cifra de capital ya ampliada.

(e) Previsión libertad de amortización

Acogiéndose a las disposiciones sobre libertad de amortización contenidas en la Ley 27/1984, la Sociedad dotó en la distribución de resultados del ejercicio 1989 una amortización fiscal complementaria de 589.653 euros sobre las adquisiciones de elementos de inmovilizado material afectos a actividades de investigación y desarrollo tecnológico.

El saldo de esta cuenta se ha disminuido en 1.533 euros mediante traspaso a reservas voluntarias, por el importe de las amortizaciones efectivas que se han practicado en el ejercicio 2001, en función de la vida útil de los elementos del inmovilizado afectos a esta previsión.



(Continúa)

NICOLAS CORREA, S.A.

Memoria de Cuentas Anuales

(13) Subvenciones de Capital

Las subvenciones de capital de carácter no reintegrable presentan al 31 de diciembre el siguiente detalle:

	Miles de euros	
	2001	2000
Subvenciones originales		
Recibidas en ejercicios anteriores	624	407
Recibidas en el ejercicio	<u>453</u>	<u>217</u>
	<u>1.077</u>	<u>624</u>
Menos ingresos reconocidos		
Al inicio del ejercicio	(590)	(362)
En el ejercicio	<u>(467)</u>	<u>(228)</u>
	<u>(1.057)</u>	<u>(590)</u>
Saldos al 31 de diciembre	<u>20</u>	<u>34</u>

(14) Provisiones para Riesgos y Gastos

Su detalle y movimiento en los ejercicios 2001 y 2000 es como sigue:

	Miles de euros			
	Premios de fidelidad	Impuestos	Garantías	Total
Saldos al 31 de diciembre de 1999	96	204	796	1.096
Dotaciones	20	-	532	552
Utilizaciones	(5)	(102)	-	(107)
Reversiones	-	-	(534)	(534)
Traspaso a corto plazo (nota 19)	-	(102)	-	(102)
Saldos al 31 de diciembre de 2000	111	-	794	905
Dotaciones	13	-	504	517
Reversiones	-	-	(528)	(528)
Saldos al 31 de diciembre de 2001	<u>124</u>	<u>-</u>	<u>770</u>	<u>894</u>

Las dotaciones y reversiones de cada ejercicio a la provisión para premios de fidelidad se han efectuado con cargo al epígrafe de gastos de personal, sueldos, salarios y asimilados (véanse notas 4(h) y 21).

(Continúa)

NICOLAS CORREA, S.A.

Memoria de Cuentas Anuales

La Sociedad, en el ejercicio 1997, constituyó una provisión equivalente al 50% de las actas incoadas y recurridas ante el Tribunal Económico Administrativo Regional de Castilla y León con motivo de la inspección fiscal llevada a cabo en el ejercicio 1994 (véase nota 25). Dado que estas actas fueron incluidas en el convenio de acreedores de la suspensión de pagos, se produjo una quita del 50% de la deuda tributaria, por lo que en caso de un eventual fallo en contra de la Sociedad en el recurso interpuesto, ésta tendría que satisfacer únicamente el importe provisionado en los plazos establecidos en el convenio de acreedores (véase nota 15(d)). Al 31 de diciembre de 2000 la Sociedad registró el saldo pendiente en otras deudas no comerciales (véase nota 19). Esta deuda ha sido liquidada en el ejercicio 2001.

La Sociedad tiene establecido un sistema de garantías sobre productos vendidos en determinados mercados. Al 31 de diciembre de 2001 y 2000 está constituida una provisión para cubrir los eventuales costes futuros de acuerdo a la mejor estimación disponible a dichas fechas.

(15) Acreedores a Largo Plazo

El detalle de acreedores a largo plazo al 31 de diciembre es el siguiente:

Apartado	Miles de euros	
	2001	2000
Deudas con entidades de crédito		
Préstamo hipotecario (a)	121	130
Préstamo sindicado (b)	4.808	-
Acreeedores por arrendamiento financiero (nota 5)	684	-
Otros acreedores		
Fondo de Garantía Salarial (c)	14	69
Acreeedores por convenio de suspensión de pagos (d)	353	648
Anticipos reembolsables (e)	1.186	-
Otras deudas (véase nota 7(a))	-	165
Fianzas y depósitos recibidos	33	33
	<u>7.199</u>	<u>1.045</u>

El vencimiento a largo plazo de estas deudas es como sigue:

Vencimiento	Miles de euros	
	2001	2000
A dos años	1.012	523
A tres años	1.139	376
A cuatro años	1.164	9
A cinco años	1.066	43
Resto	<u>2.818</u>	<u>94</u>
	<u>7.199</u>	<u>1.045</u>

(Continúa)

NICOLAS CORREA, S.A.

Memoria de Cuentas Anuales

- (a) Préstamo con garantía hipotecaria de una construcción (véase nota 6), con un principal de 152.246 euros, se amortiza mediante 180 mensualidades, devenga un tipo anual de interés al 31 de diciembre de 2001 del 4,052% (4,63% en el ejercicio 2000), siendo su último vencimiento el 22 de diciembre de 2013. Un importe de 8.447 euros tiene vencimiento a corto plazo (7.825 euros en el ejercicio 2000) (véase nota 16).
- (b) Préstamo sindicado, con un principal de 4.808.097 euros, se amortiza en 22 cuotas trimestrales a partir del 9 de agosto del 2003, devenga un tipo anual de interés al 31 de diciembre del Euribor + 1,15%, siendo su último vencimiento el 9 de noviembre de 2008. La totalidad del saldo pendiente al 31 de diciembre de 2001 tiene vencimiento a largo plazo. La Sociedad ha asumido el compromiso con las entidades prestamistas de cumplir una serie de ratios financieros, sobre los datos de las cuentas anuales consolidadas auditadas de Nicolás Correa, S.A. y sociedades dependientes, durante la vida del préstamo.
- (c) La deuda con el Fondo de Garantía Salarial tiene garantía hipotecaria (véase nota 6) y se origina como consecuencia de que este Organismo se hizo cargo de una parte de la deuda contraída por la Sociedad con una serie de trabajadores con los que rescindió las relaciones laborales en el ejercicio 1994. Esta deuda incluye intereses a pagar por 2.165 euros (6.310 euros en el ejercicio 2000), figurando su contrapartida en el capítulo de ajustes por periodificación de activo. Se paga mensualmente, siendo su último vencimiento el 1 de enero del año 2003 y devenga un tipo de interés al 31 de diciembre de 2001 y 2000 del 4,25%. La parte con vencimiento a corto plazo al 31 de diciembre de 2001 asciende a 54.960 euros (52.582 euros en el ejercicio 2000) figura incluida en otras deudas no comerciales, remuneraciones pendientes de pago (véase nota 19).
- (d) El detalle y movimiento durante los ejercicios 2001 y 2000 de los acreedores por convenio de suspensión de pagos, aprobado por el Juzgado de Primera Instancia e instrucción número uno de Burgos, el 14 de septiembre de 1995, se muestran en el Anexo VII adjunto, el cual forma parte integrante de esta nota.
- (e) El Ministerio de Ciencia y Tecnología ha concedido un anticipo reembolsable por 469.991 euros, amortizable en un período máximo de diez años, incluidos tres años de carencia a partir del 2 de noviembre de 2000. Adicionalmente, el Ministerio de Industria y Energía ha concedido un anticipo reembolsable por 716.000 euros, amortizable en un período de siete años, con un período de carencia hasta 2006. Al 31 de diciembre de 2001 toda la deuda tiene vencimiento a largo plazo.

NICOLAS CORREA, S.A.

Memoria de Cuentas Anuales

(16) Deudas con Entidades de Crédito, a Corto Plazo

El detalle de este capítulo al 31 de diciembre es como sigue:

	Apartado	Miles de euros	
		2001	2000
Préstamos y otras deudas			
Créditos bancarios	(a)	72	2.674
Descubiertos bancarios		-	56
Vencimientos a corto plazo de préstamos a largo plazo			
Préstamo hipotecario (nota 15(a))		8	8
Préstamo bancario	(b)	-	122
Deudas con entidades de crédito por convenio de suspensión de pagos (nota 15(d))		10	10
Otras deudas con entidades de crédito		1	-
Acreeedores por arrendamiento financiero (nota 5)		92	-
Efectos descontados de clientes (nota 10)		-	4
Financiación a la exportación	(c)	1.276	2.662
Deudas por intereses		<u>36</u>	<u>49</u>
		<u>1.495</u>	<u>5.585</u>

- (a) Al 31 de diciembre de 2001 créditos bancarios corresponde a disposiciones de créditos con un límite global de 4.808.097 euros (3.155.314 euros en el ejercicio 2000) con varios vencimientos comprendidos entre el 23 de marzo de 2002 y el 22 de julio de 2004 (7 de mayo y 14 de diciembre de 2001 para los existentes al 31 de diciembre de 2000) y devengan unos tipos de interés anual comprendidos entre el 2,75% y el 4,437% (5,50% y el 6,18% en el ejercicio 2000).
- (b) Correspondía a un préstamo bancario con un principal de 937.344 euros, que al 31 de diciembre de 2000 devengaba un interés del 6% y cuyo último vencimiento ha sido el 16 de marzo de 2001.
- (c) Financiación a la exportación corresponde a financiaciones con varios vencimientos comprendidos entre el 25 de enero y el 28 de febrero de 2002 (11 de enero y el 3 de agosto de 2001, para los existentes al 31 de diciembre de 2000) y devengan unos tipos de interés anual comprendidos entre el 2,560% y el 4,437% de (5,36% y el 7,31% en el ejercicio 2000).

(Continúa)

NICOLAS CORREA, S.A.

Memoria de Cuentas Anuales

(17) Deudas con Empresas del Grupo y Asociadas

Su detalle al 31 de diciembre es el siguiente:

	Miles de euros	
	2001	2000
Proveedores	2.135	1.474
Desembolsos pendientes sobre acciones no exigidos (nota 7(a))	40	101
Deudas con empresas del grupo y asociadas por convenio de suspensión de pagos (nota 15(d))	—	7
	<u>2.175</u>	<u>1.582</u>

(18) Acreedores Comerciales

Su detalle al 31 de diciembre es el siguiente:

	Miles de euros	
	2001	2000
Anticipos recibidos por pedidos	3.329	3.187
Proveedores	3.752	4.124
Proveedores por convenio de suspensión pagos (nota 15(d))	121	164
Acreedores por prestaciones de servicios	<u>795</u>	<u>1.268</u>
	<u>7.997</u>	<u>8.743</u>

(19) Otras Deudas no Comerciales

Su detalle al 31 de diciembre es el siguiente:

	Miles de euros	
	2001	2000
Administraciones públicas	1.409	2.172
Acreedores por convenio de suspensión de pagos (nota 15(d))	-	3
Remuneraciones pendientes de pago (nota 15(c))	879	557
Otras deudas (nota 7(a))	<u>170</u>	<u>171</u>
	<u>2.458</u>	<u>2.903</u>

(Continúa)

NICOLAS CORREA, S.A.

Memoria de Cuentas Anuales

Los saldos acreedores con Administraciones públicas son los siguientes:

	Miles de euros	
	2001	2000
Hacienda Pública, acreedor por conceptos fiscales		
Por IVA	371	286
Por retenciones practicadas	358	364
Por Impuesto sobre Sociedades (nota 25)	64	681
Organismos de la Seguridad Social, acreedores	250	243
Impuesto sobre beneficios diferido (nota 25)	71	-
Provisión de impuestos (nota 14)	-	102
Deuda por convenio de suspensión de pagos (nota 15(d))		
Agencia Tributaria	-	246
Ayuntamiento de Burgos	-	15
Tesorería General de la Seguridad Social	<u>295</u>	<u>235</u>
	<u>1.409</u>	<u>2.172</u>

(20) Importe Neto de la Cifra de Negocios

La distribución del importe neto de la cifra de negocios, correspondiente a la actividad ordinaria de la Sociedad durante los ejercicios 2001 y 2000 y distribuida por mercados geográficos, es como sigue:

	Miles de euros	
	2001	2000
España	25.054	22.225
Resto Comunidad Europea	20.842	27.026
Resto de Europa	3.639	1.817
Resto del mundo	<u>5.608</u>	<u>4.837</u>
	<u>55.143</u>	<u>55.905</u>

Los importes anteriores incluyen las ventas netas realizadas en monedas distintas del euro por 6.477.493 euros (5.000.763 euros en el ejercicio 2000).

Las ventas realizadas a empresas del grupo y asociadas se detallan en la nota 23.

(Continúa)

NICOLAS CORREA, S.A.

Memoria de Cuentas Anuales

(21) Gastos de Personal

Su detalle para los ejercicios 2001 y 2000 es el siguiente:

	Miles de euros	
	<u>2001</u>	<u>2000</u>
Sueldos, salarios y asimilados	10.082	10.393
Indemnizaciones	522	211
Cargas sociales	<u>2.706</u>	<u>2.538</u>
	<u>13.310</u>	<u>13.142</u>

El número medio de empleados, mantenido durante ambos ejercicios y distribuido por categorías profesionales, ha sido el siguiente:

	<u>2001</u>	<u>2000</u>
Ingenieros y licenciados	16	15
Ingenieros técnicos, peritos y ayudantes titulados	24	20
Jefes administrativos y de taller	7	7
Ayudantes no titulados	5	5
Oficiales administrativos	40	41
Subalternos	6	8
Oficiales	<u>175</u>	<u>189</u>
	<u>273</u>	<u>285</u>

(22) Gastos Financieros por Deudas con Terceros y Gastos Asimilados

Su detalle al 31 de diciembre es el siguiente:

	Miles de euros	
	<u>2001</u>	<u>2000</u>
Intereses de préstamos y créditos	67	138
Intereses de créditos con otras empresas	4	45
Descuento de efectos	104	181
Otros gastos financieros	<u>12</u>	<u>5</u>
	<u>187</u>	<u>369</u>

NICOLAS CORREA, S.A.

Memoria de Cuentas Anuales

(23) Transacciones con Empresas del Grupo y Asociadas

Las principales transacciones realizadas durante 2001 y 2000 con empresas del grupo y asociadas han sido las siguientes:

	Miles de euros	
	2001	2000
Gastos		
Compras netas	20.688	4.625
Otros gastos de explotación	<u>1.482</u>	<u>584</u>
	<u>22.170</u>	<u>5.209</u>
Ingresos		
Ventas netas	22.004	10.161
Otros ingresos de explotación	<u>149</u>	<u>-</u>
	<u>22.153</u>	<u>10.161</u>

(24) Remuneraciones y Saldos con Miembros del Consejo de Administración

Las remuneraciones devengadas por los miembros del Consejo de Administración durante los ejercicios 2001 y 2000 se resumen como sigue:

	Miles de euros	
	2001	2000
Sueldos	453	324
Dietas	270	281
Otras remuneraciones	10	-

Al 31 de diciembre de 2001 los miembros del Consejo de Administración mantienen saldos a su favor con la Sociedad por 116.358 euros (176.722 euros en el ejercicio 2000).

Al 31 de diciembre de 2001 y 2000 la Sociedad no tiene contraídas obligaciones en materia de pensiones y de seguros de vida respecto a los miembros anteriores o actuales del órgano de administración de la Sociedad, ni tiene asumidas obligaciones por cuenta de ellos a título de garantía.

(25) Situación Fiscal

La Sociedad presenta anualmente una declaración a efectos del Impuesto sobre Sociedades. Los beneficios, determinados conforme a la legislación fiscal, están sujetos a un gravamen del 35% sobre la base imponible. No obstante, de la cuota resultante pueden practicarse determinadas deducciones por inversiones.

(Continúa)

NICOLAS CORREA, S.A.

Memoria de Cuentas Anuales

Debido al diferente tratamiento que la legislación fiscal permite para determinadas operaciones, el resultado contable difiere de la base imponible. A continuación se incluye una conciliación entre el beneficio contable de los ejercicios 2001 y 2000 y el beneficio fiscal que la Sociedad espera declarar tras la oportuna aprobación de las cuentas anuales de 2001, así como el resultado declarado en 2000:

	Miles de euros	
	2001	2000
Resultado contable del ejercicio, antes de impuestos	3.201	5.142
Diferencias permanentes	<u>57</u>	<u>89</u>
Base contable	3.258	5.231
Diferencias temporales		
Originadas en el ejercicio	<u>(168)</u>	<u>-</u>
Base imponible fiscal	<u>3.090</u>	<u>5.231</u>
Cuota al 35%	1.081	1.831
Deducciones	<u>(486)</u>	<u>(834)</u>
Cuota líquida	595	997
Retenciones y pagos a cuenta del Impuesto sobre Sociedades	<u>(531)</u>	<u>(316)</u>
Impuesto sobre Sociedades a ingresar (nota 19)	<u>64</u>	<u>681</u>

El gasto del ejercicio por Impuesto sobre Sociedades del ejercicio 2001 se calcula como sigue:

	Miles de euros	
	2001	2000
Base contable por 35%	1.140	1.831
Deducciones	<u>(486)</u>	<u>(834)</u>
	<u>654</u>	<u>997</u>

Las diferencias permanentes al 31 de diciembre de 2001 y 2000 en el reconocimiento de gastos e ingresos a efectos contables y fiscales corresponden, básicamente, a la reversión de operaciones de arrendamiento financiero, así como a la dotación para riesgos y gastos y a la dotación para insolvencias no deducible. Estas diferencias se han tratado como permanentes debido a que no se crearon cuentas de impuestos diferidos, cuando se efectuaron las dotaciones.

(Continúa)

NICOLAS CORREA, S.A.

Memoria de Cuentas Anuales

El detalle de las diferencias temporales al 31 de diciembre de 2001 en el reconocimiento de gastos e ingresos a efectos contables y fiscales y de su correspondiente efecto impositivo acumulado anticipado o diferido, es como sigue:

	Miles de euros	
	Diferencia temporal	Efecto impositivo
Impuestos anticipados (nota 10)		
Operaciones por arrendamiento financiero	<u>35</u>	<u>12</u>
Impuestos diferidos (nota 19)		
Plusvalía por enajenación de inmovilizado material, acogida a reinversión	<u>203</u>	<u>71</u>

Según establece la legislación vigente, los impuestos no pueden considerarse definitivamente liquidados hasta que las declaraciones presentadas hayan sido inspeccionadas por las autoridades fiscales, o haya transcurrido el plazo de prescripción de cuatro años. Al 31 de diciembre de 2001 la Sociedad, respecto a los impuestos principales que le son aplicables, tiene abiertos a inspección por las autoridades fiscales desde el 1 de enero de 1997. Durante el ejercicio 1994 la Sociedad fue objeto de inspección fiscal por parte de las autoridades fiscales para los ejercicios 1989 y 1990, habiendo incoado actas a las que manifestó su disconformidad, por lo que recurrió ante el Tribunal Económico Administrativo Regional de Castilla y León (véanse notas 14 y 19). Para los ejercicios abiertos a inspección los Administradores de la Sociedad no esperan que surjan pasivos adicionales de importancia.

La Sociedad dispone de deducciones por inversiones y actividades de exportación generadas en el año 2001 y pendientes de aplicar hasta el año 2005 por un importe de 1.524.385 euros.

(26) Aspectos Derivados de la Transición al Euro

Los Administradores son conscientes del impacto que suponen la transición al euro en el negocio de la Sociedad y de los cambios que se van a producir, tanto a nivel estratégico como operativo. Se han establecido los correspondientes planes de acción a nivel operativo y, más concretamente, en lo referente a aspectos administrativos y contables. Como consecuencia, se estima que dicho hecho no producirá efectos en la estructura general de la Sociedad y que no existen incertidumbres que dependan de la acomodación y subsanación de la mencionada situación. Al considerar que no existen efectos no se ha asegurado riesgo alguno.

La Sociedad, durante el ejercicio 1998, elaboró un plan para la transición al euro que contemplaba la incidencia que podía tener en la Sociedad. Como consecuencia de dicho plan, al 31 de diciembre de 2001 tiene implantadas la totalidad de las aplicaciones para su redenominación en euros.

(Continúa)

NICOLAS CORREA, S.A.

Memoria de Cuentas Anuales

Como consecuencia de la transición al euro no se tienen adquiridos compromisos futuros con terceros relativos a inversiones a efectuar.

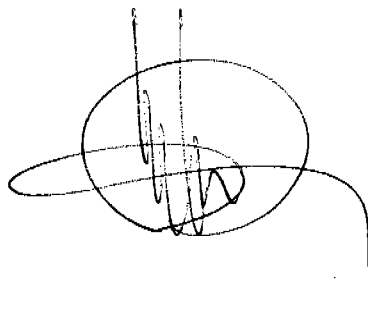
No se han originado diferencias de cambio significativas, ni se han producido gastos ni pérdidas para la Sociedad. Así mismo los Administradores consideran que no se derivará situación que pueda afectar de forma significativa a la vida útil de los elementos del inmovilizado, por lo que no se ha considerado necesario constituir provisión alguna en las cuentas anuales de los ejercicios terminados en 31 de diciembre de 2001 y 2000.

(27) Acontecimientos Posteriores al Cierre

En el Consejo de Administración de fecha 29 de enero de 2002 se ha acordado la constitución de la sociedad Nicolás Correa Deutschland GmbH, que tendrá como objeto la comercialización y distribución en Alemania de productos fabricados por Nicolás Correa, S.A., así como la prestación del servicio de asistencia técnica. La Sociedad participará mayoritariamente en su capital social.

(28) Cuadros de Financiación

Los cuadros de financiación de los ejercicios 2001 y 2000 se presentan en el Anexo VIII adjunto, el cual forma parte integrante de esta nota.

A handwritten signature or scribble is enclosed within a hand-drawn circle. The signature is somewhat illegible but appears to consist of several vertical strokes and a horizontal line. A long, thin line extends from the bottom right of the circle.

NICOLAS CORREA, S.A.

Detalle y Movimiento de Inmovilizaciones Inmateriales
para los ejercicios anuales terminados en
31 de diciembre de 2001 y 2000

(Expresados en miles de euros)

	31.12.99	Altas	Bajas	31.12.00	Altas	31.12.01
Coste						
Gastos de investigación y desarrollo	3.774	2.289	-	6.063	2.089	8.152
Aplicaciones informáticas	371	50	-	421	-	421
Derechos sobre bienes en régimen de arrendamiento financiero	<u>95</u>	-	(95)	-	836	<u>836</u>
	4.240	2.339	(95)	6.484	2.925	9.409
Amortizaciones						
Gastos de investigación y desarrollo	(3.774)	(2.289)	-	(6.063)	(2.089)	(8.152)
Aplicaciones informáticas	(171)	(79)	-	(250)	(74)	(324)
Derechos sobre bienes en régimen de arrendamiento financiero	<u>(92)</u>	(3)	95	-	(35)	<u>(35)</u>
	(4.037)	(2.371)	95	(6.313)	(2.198)	(8.511)
	<u>203</u>	<u>(32)</u>	-	<u>171</u>	<u>727</u>	<u>898</u>

NICOLAS CORREA, S.A.

Detalle y Movimiento de Inmovilizaciones Materiales
para los ejercicios anuales terminados en
31 de diciembre de 2001 y 2000

(Expresados en miles de euros)

	31.12.99	Altas	Bajas	Traspasos	31.12.00	Altas	Bajas	Traspasos	31.12.01
Coste actualizado									
Terrenos	6	-	-	-	6	-	-	-	6
Construcciones	8.374	55	-	-	8.429	-	-	-	8.429
Instalaciones técnicas y maquinaria	9.496	7	(685)	72	8.890	57	(504)	135	8.578
Otras instalaciones, utillaje y mobiliario	2.182	129	(156)	-	2.155	33	(35)	-	2.153
Equipos para procesos de información	673	31	(10)	-	694	77	-	-	771
Elementos de transporte	199	30	(6)	-	223	23	(18)	-	228
Otro inmovilizado material	1.520	105	-	-	1.625	20	-	-	1.645
Anticipos e inmovilizado en curso	227	14	-	(72)	169	-	-	(135)	34
	<u>22.677</u>	<u>371</u>	<u>(857)</u>	<u>-</u>	<u>22.191</u>	<u>210</u>	<u>(557)</u>	<u>-</u>	<u>21.844</u>
Amortización acumulada actualizada									
Construcciones	(1.815)	(225)	-	-	(2.040)	(225)	-	-	(2.265)
Instalaciones técnicas y maquinaria	(7.679)	(469)	656	-	(7.492)	(416)	504	-	(7.404)
Otras instalaciones, utillaje y mobiliario	(1.825)	(60)	150	-	(1.735)	(62)	32	-	(1.765)
Equipos para procesos de información	(570)	(43)	9	-	(604)	(49)	-	-	(653)
Elementos de transporte	(91)	(24)	6	-	(109)	(27)	12	-	(124)
Otro inmovilizado material	(1.255)	(144)	-	-	(1.399)	(112)	-	-	(1.511)
	<u>(13.235)</u>	<u>(965)</u>	<u>821</u>	<u>-</u>	<u>(13.379)</u>	<u>(891)</u>	<u>548</u>	<u>-</u>	<u>(13.722)</u>
	<u>9.442</u>	<u>(594)</u>	<u>(36)</u>	<u>-</u>	<u>8.812</u>	<u>(681)</u>	<u>(9)</u>	<u>-</u>	<u>8.122</u>

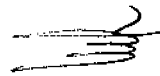
Este anexo forma parte integrante de la nota 6 de la memoria de cuentas anuales, junto con la cual debe ser leído.

NICOLAS CORREA, S.A.

Detalle y Movimiento de Inmovilizaciones Financieras
para los ejercicios anuales terminados en
31 de diciembre de 2001 y 2000

(Expresados en miles de euros)

	<u>31.12.99</u>	<u>Altas</u>	<u>31.12.00</u>	<u>Altas</u>	<u>Cancelaciones</u>	<u>31.12.01</u>
Participaciones en empresas del grupo y asociadas	2.225	803	3.028	630	-	3.658
Otras inversiones financieras permanentes	<u>240</u>	<u>4</u>	<u>244</u>	-	-	<u>244</u>
	2.465	807	3.272	630	-	3.902
Provisiones	<u>(12)</u>	<u>(368)</u>	<u>(380)</u>	<u>(520)</u>	<u>15</u>	<u>(885)</u>
	<u>2.453</u>	<u>439</u>	<u>2.892</u>	<u>110</u>	<u>15</u>	<u>3.017</u>



NICOLAS CORREA, S.A.

Detalle de Participaciones en Empresas del Grupo y Asociadas
para los ejercicios anuales terminados en
31 de diciembre de 2001 y 2000

	Año de constitución	Domicilio social	Porcentaje de participación	Miles de euros			
				Coste		Valor teórico	
				2001	2000	2001	2000
Empresas del Grupo							
N.C. Amate, S.A.	1976	Burgos	99,9%	4.395	1.395	3.280	2.589
N.C. Manufacturing, S.A.	1997	Burgos	94,0%	850	850	1.206	983
Nicolás Correa USA, Inc.	1999	Albany (EE.UU.)	100,0%	736	286	-	-
Nicolás Correa Svenska, AB	1990	Estocolmo (Suecia)	100,0%	261	261	166	215
Nicolás Correa Electrónica, S.A.	1999	Burgos	88,0%	53	53	207	102
Nicolás Correa Service, S.A.	1999	Burgos	88,0%	53	53	188	116
Nicolás Correa Portugal Equipamentos Industriais, Ltda.	1991	Marinha Grande (Portugal)	100,0%	43	43	-	19
Nicolás Correa Catalunya, S.A.	1999	San Cugat del Vallés (Barcelona)	70,0%	42	42	45	37
Nicolás Correa Italia, S.R.L.	1996	Turin (Italia)	85,0%	9	9	129	82
Empresas asociadas							
Centro de Servicios Avanzados, S.A.	1996	Burgos	15,0%	180	-	72	-
N.C. Mepro, S.A.	1962	Leganés (Madrid)	40,0%	36	36	397	359
				<u>3.658</u>	<u>3.028</u>		

NICOLAS CORREA, S.A.

Detalle de los Fondos Propios de las Empresas del Grupo y Asociadas
para los ejercicios anuales terminados en
31 de diciembre de 2001 y 2000

(Expresado en miles de euros)

Empresas del Grupo	Capital		Reservas		Resultados		Total fondos propios		Resultados extraordinarios	
	2001	2000	2001	2000	2001	2000	2001	2000	2001	2000
N.C. Amahe, S.A. (i)	1.500	1.500	1.089	703	691	386	3.280	2.589	395	3
Nicolás Correa Svenska, A.B.	64	64	138	228	(36)	(82)	166	210	(3)	14
Nicolás Correa Portugal Equipamentos Industriais, Ltda.	50	50	(31)	(10)	(21)	(21)	(2)	19	(2)	4
Nicolás Correa Italia, S.R.L.	10	10	86	51	55	35	151	96	(8)	-
N.C. Manufacturing, S.A.	902	902	144	57	237	87	1.283	1.046	(4)	61
Nicolás Correa Services, S.A.	61	61	71	18	82	53	214	132	-	-
Nicolás Correa Catalunya, S.A.	61	61	(8)	-	12	(8)	65	53	1	1
Nicolás Correa Electrónica, S.A.	61	61	56	-	119	56	236	117	(1)	-
Nicolás Correa USA, Inc.	756	286	(359)	(10)	(467)	(348)	(70)	(72)	(4)	-
<u>Empresas asociadas</u>										
N.C. Mepro, S.A. (i)	90	90	808	800	94	8	992	898	10	10
Centro de Servicios Avanzados, S.A.	301	-	91	-	89	-	481	-	3	-

(i) En el ejercicio 2000 N.C. Amahe, S.A. distribuyó un dividendo de 21.636 euros, correspondiendo a la Sociedad un importe de 21.612 euros. Asimismo N.C. Mepro, S.A. distribuyó un dividendo de 31.553 euros, correspondiendo a la Sociedad 12.621 euros.




Este anexo forma parte integrante de la nota 7(a) de la memoria de cuentas anuales, junto con la cual debe ser leído.

NICOLAS CORREA, S.A.

Detalle y Movimiento de Fondos Propios
para los ejercicios anuales terminados en
31 de diciembre de 2001 y 2000

(Expresados en miles de euros)

	Capital suscrito	Prima de emisión	Reserva de revalorización		Reservas		Beneficios del ejercicio	Total
			Real Decreto-Ley 7/1996	Reserva legal	Previsión libertad de amortización	Reservas voluntarias		
Saldos al 31 de diciembre de 1999	9.000	736	999	1.082	5	8.050	3.602	23.474
Distribución del resultado de 1999	-	-	-	-	-	2.593	(2.593)	-
A reservas voluntarias	-	-	-	-	-	2.593	(649)	(649)
A dividendos	-	-	-	-	-	-	(360)	-
A reserva legal	-	-	-	360	-	-	(360)	-
Reversión previsión libertad de amortización	-	-	-	-	(2)	2	-	-
Beneficios del ejercicio 2000	-	-	-	-	-	-	4.145	4.145
Saldos al 31 de diciembre de 2000	9.000	736	999	1.442	3	10.645	4.145	26.970
Distribución del resultado de 2000	-	-	-	-	-	3.138	(3.138)	-
A reservas voluntarias	-	-	-	-	-	3.138	(649)	(649)
A dividendos	-	-	-	-	-	-	(358)	-
A reserva legal	-	-	-	358	-	-	(358)	-
Reversión previsión libertad de amortización	-	-	-	-	(2)	2	-	-
Beneficios del ejercicio 2001	-	-	-	-	-	-	2.547	2.547
Saldos al 31 de diciembre de 2001	9.000	736	999	1.800	1	13.785	2.547	28.868



Este anexo forma parte integrante de la nota 12 de la memoria de cuentas anuales, junto con la cual debe ser leído.

NICOLAS CORREA. S.A.

Detalle y Movimiento de Acreedores
por Convenio de Suspensión de Pagos
para los ejercicios anuales terminados en
31 de diciembre de 2001 y 2000

(Expresados en miles de euros)

	31.12.99	Pagos	31.12.00	Pagos	31.12.01
Deudas con entidades de crédito	10	-	10	-	10
Deudas con empresas del grupo y asociadas	14	(7)	7	(7)	-
Otros acreedores por convenio	206	(42)	164	(43)	121
Proveedores comerciales	3	(1)	2	(2)	-
Acreedores no comerciales	491	(245)	246	(246)	-
Entidades públicas	1.060	(177)	883	(235)	648
Agencia Tributaria	31	(15)	16	(16)	-
Tesorería General de la Seguridad Social	1	-	1	(1)	-
Ayuntamiento de Burgos					
Junta de Castilla y León					
Total otros acreedores por convenio	<u>1.792</u>	<u>(480)</u>	<u>1.312</u>	<u>(543)</u>	<u>769</u>
	<u>1.816</u>	<u>(487)</u>	<u>1.329</u>	<u>(550)</u>	<u>779</u>

NICOLAS CORREA, S.A.

Detalle y Movimiento de Acreedores
por Convenio de Suspensión de Pagos
para los ejercicios anuales terminados en
31 de diciembre de 2001 y 2000

(Expresados en miles de euros)

	Vencimientos al 31.12.01		Vencimientos al 31.12.00	
	Corto plazo (notas 16, 17, 18 y 19)	Largo plazo (nota 15)	Corto plazo (notas 16, 17, 18 y 19)	Largo plazo (nota 15)
Deudas con entidades de crédito	10	-	10	-
Deudas con empresas del grupo y asociadas	-	-	7	-
Otros acreedores por convenio				
Proveedores comerciales	121	-	164	1
Acreedores no comerciales	-	-	3	-
Entidades públicas				
Agencia Tributaria	-	-	246	-
Ayuntamiento de Burgos	-	-	15	-
Junta de Castilla y León	-	-	1	-
Tesorería General de la Seguridad Social	295	353	235	647
Total otros acreedores por convenio	416	353	664	648
	426	353	681	648



Este anexo forma parte integrante de la nota 15(d) de la memoria de cuentas anuales, junto con la cual debe ser leído.

NICOLAS CORREA, S.A.

Cuadros de Financiación
para los ejercicios anuales terminados en
31 de diciembre de 2001 y 2000

(Expresados en miles de euros)

Aplicaciones	2000		2001		Orígenes
	2000	2001	2000	2001	
Adquisiciones de inmovilizado					
Inmovilizaciones inmateriales (nota 5)	2.339	2.925	2.339	2.925	Recursos procedentes de las operaciones
Inmovilizaciones materiales (nota 6)	370	210	370	210	Beneficios del ejercicio
Inmovilizaciones financieras (nota 7)	808	630	808	630	Dotaciones a las amortizaciones de inmovilizado (notas 5 y 6)
Gastos a distribuir en varios ejercicios	-	231	-	231	Dotación neta a la provisión por depreciación de inmovilizaciones financieras (nota 7)
Dividendos (nota 12)	649	649	649	649	Beneficios netos en la enajenación de inmovilizado
Cancelación o traspaso a corto plazo de deudas a largo plazo (nota 15)	963	919	963	919	Subvenciones de capital transferidas al resultado del ejercicio (nota 13)
Aplicaciones y traspasos a corto plazo de provisiones para riesgos y gastos (nota 14)	743	528	743	528	Otros ingresos a distribuir en varios ejercicios
Aumento de deudores por operaciones de tráfico a largo plazo	-	409	-	409	Dotaciones a provisiones para riesgos y gastos (nota 14)
Total aplicaciones	5.872	6.501	5.872	6.501	
Aumento del capital circulante	3.054	7.235	3.054	7.235	Subvenciones de capital (nota 13)
	8.926	13.736	8.926	13.736	Deudas a largo plazo
					Enajenación de inmovilizaciones materiales
					Disminución de deudores por operaciones de tráfico a largo plazo (nota 8)
					Total orígenes
					8.006
					217
					33
					203
					467
					8.926

	Variaciones del capital circulante			
	2001		2000	
	Aumentos	Disminuciones	Aumentos	Disminuciones
Existencias	-	641	-	46
Deudores	1.413	-	2.595	-
Acreedores	4.655	-	569	-
Inversiones financieras temporales	1.202	-	-	-
Tesorería	556	-	-	17
Ajustes por periodificación	50	-	-	47
Aumento del capital circulante	7.876	641	3.164	110
	-	7.235	-	3.054
	7.876	7.876	3.164	3.164

INFORME DE GESTION DEL EJERCICIO 2001

Los miembros del Consejo de Administración de NICOLAS CORREA S.A. (la Sociedad) presentan ante sus Accionistas el Informe de Gestión que han formulado, correspondiente al ejercicio económico de 2001.

La evolución del negocio de nuestra Sociedad en el ejercicio 2001 ha estado condicionada por la existencia de factores de gran incertidumbre económica de ámbito mundial que han frenado el consumo de máquinas-herramienta que venía produciéndose en los últimos años, observándose, en general, en todos los mercados reducciones considerables de las cifras de pedidos.

No ha sido posible, dentro de una coyuntura internacional de empeoramiento de expectativas, aumentar nuestra cifra de negocios y los ingresos de explotación con relación al ejercicio anterior. En el año 2001, los ingresos de explotación se han situado en 57,9 millones de euros, un 1,3% menos que en el año 2000.

Se han registrado en España unas ventas de 25,0 millones de euros, cifra que equivale al 45,4% del total y un 12,7% superior a la del año anterior. En los mercados exteriores las ventas han sido de 30,1 millones de euros, importe que representa el 54,6% del total y que muestra una disminución del 10,7% respecto del año 2000. Un 69,3% de las exportaciones se ha dirigido a países miembros de la Unión Europea. Es destacable el aumento logrado en el mercado interior, en un período de contracción de la demanda, que es expresivo de la consolidación de nuestra penetración en este mercado, manteniendo una importante cuota en el mismo. La Sociedad ha aprovechado, por tanto, su buena posición competitiva en el mercado interior para superar los efectos de un debilitamiento general de la demanda de alcance mundial y asegurarse un nivel de actividad apropiado a su capacidad productiva.

El ligero descenso de nuestra actividad productiva y, consecuentemente, de los ingresos de explotación, en un período anual de fuerte reducción de la demanda, ha sido posible, también, gracias a la aplicación de una política de precios acorde con la deprimida situación del mercado, lo que ha supuesto una reducción importante del rendimiento económico de las ventas al no haber repercutido, en general, todos los incrementos de costes, especialmente los salariales y los derivados de la acción innovadora en el campo de la investigación y desarrollo tecnológico, e incluso, en determinados casos, se ha producido una disminución apreciable de precios en relación con los niveles de años precedentes. Fundamentalmente por este motivo, los beneficios en las actividades ordinarias han disminuido un 44,4% respecto del año 2000, situándose en 2,9 millones de euros, importe que equivale a un 5,3% de la cifra de negocios.

Los beneficios antes de impuestos han sido de 3,2 millones de euros y los beneficios netos del ejercicio, después de impuestos, de 2,5 millones de euros, cifras que representan una disminución del 37,7% y 38,6%, respectivamente, sobre las del ejercicio anterior, soportando un tipo impositivo medio del 20,4%, tras la aplicación de deducciones en la cuota tributaria por la realización de actividades de investigación y desarrollo tecnológico y por la promoción de exportaciones.



La Sociedad, siguiendo una constante que viene marcando su acción innovadora desde hace muchos años, ampliamente reconocida en los ámbitos industrial y académico y en las administraciones públicas, ha realizado un gran esfuerzo en sus actividades de investigación y desarrollo tecnológico, a las que ha dedicado recursos económicos cuyo valor se ha situado en torno al 5% de la cifra de negocios. Ha ejecutado durante este ejercicio diversos proyectos tecnológicos del V Programa Marco de la Unión Europea, así como del Programa de Fomento a la Investigación Técnica (Profit) y del Plan Tecnológico Aeronáutico, del Ministerio de Ciencia y Tecnología.

Es relevante, especialmente en un ejercicio de reducción de la rentabilidad, la fuerte apuesta por el desarrollo de una intensa acción comercial, especialmente centrada en la promoción y difusión de nuestros productos en los mercados exteriores, cuyos principales exponentes son la participación en importantes ferias y certámenes de carácter internacional y el fortalecimiento de nuestra red comercial exterior. A este respecto, es destacable la decisión de constituir una nueva sociedad filial extranjera de comercialización, bajo la denominación de Nicolás Correa Deutschland, GmbH, para cubrir el mercado de Alemania, que comenzará sus operaciones en breve plazo. Este esfuerzo deberá permitirnos obtener mejores resultados comerciales en el momento en que la situación del mercado mejore.


La Sociedad está consolidando el proceso de cambio iniciado en el año 1999, orientado a la calidad en la gestión como fuente de valor y continúa desplegando su estrategia de gestión basada en los conceptos fundamentales que conforman el modelo EFQM (European Foundation on Quality Management) de excelencia empresarial.

Hemos profundizado, también, en la mejora de la gestión de los procesos críticos operacionales de la Sociedad, especialmente de aquellos que aportan valor y satisfacción a nuestros clientes, aportando, con rapidez y eficacia, buenas soluciones de mecanizado.

La Sociedad no ha realizado ningún tipo de operaciones sobre sus propias acciones. Se han contratado en Bolsa durante el ejercicio 3,4 millones acciones y la cotización se ha revalorizado, en relación con la del cierre del ejercicio anterior, un 19%.


Se ha fortalecido significativamente durante el año 2001 la estructura financiera de la Sociedad, como resultado de la generación de recursos, alcanzando los fondos propios al final del ejercicio la cifra de 28,8 millones de euros, que representa el 56,4% de los fondos totales, y la transformación de deuda de corto a largo plazo, incrementándose esta última en 6,2 millones de euros y reduciéndose la de corto plazo en 4,7 millones de euros, situándose, respectivamente, el exigible a largo y corto, en el 14,1% y 27,7% de los fondos totales, frente al 2,2% y 39,4% registrado en el año anterior. Como consecuencia de todo ello, la Sociedad se encuentra en una sólida posición financiera para afrontar una eventual reducción de la actividad o un mayor esfuerzo en la política de precios de venta.

En conclusión, hemos de hacer constar que en el ejercicio 2001, a pesar de la existencia de un entorno de debilidad de la demanda, hemos podido seguir fortaleciendo nuestra posición competitiva y mejorando la calidad de la gestión, apostando fuertemente por la investigación tecnológica y por el impulso de nuestra presencia en los principales mercados internacionales.


A handwritten signature in black ink, consisting of several loops and a long horizontal stroke at the bottom, enclosed within a faint circular outline.

28 de febrero de 2002


El Consejo de Administración de Nicolás Correa, S.A., el 28 de febrero de 2002, formula las cuentas anuales (integradas por el balance de situación, la cuenta de pérdidas y ganancias y la memoria) y el informe de gestión correspondiente al ejercicio anual terminado en 31 de diciembre de 2001, firmando todos ellos en la presente hoja, en señal de conformidad, así como a su vez por el Secretario del Consejo de Administración en cada una de las hojas de los documentos mencionados a efectos de identificación.




D. José Ignacio Nicolás-Correa Barragán
(Presidente)




D. Javier Eguren Albistegui
(Vocal)




D. Joaquín García-Quirós Rodríguez
(Vocal)



Dña. Ana Nicolás-Correa Barragán
(Vocal)



D. Pedro Bueno Iniesta
(Vocal)



D. José Luis González Fernández
(Consejero-Secretario)

C N M V	
Registro de Auditorías	
Emisores	
Nº	7269

**NICOLAS CORREA, S.A. Y
SOCIEDADES DEPENDIENTES**

**Cuentas Anuales e Informe de Gestión
Consolidados**

31 de diciembre de 2001 y 2000

(Junto con el Informe de Auditoría)



Audidores

Iparraguirre, 29 - 2ª planta
48011 Bilbao

Informe de Auditoría de Cuentas Anuales Consolidadas

A los Accionistas de
Nicolás Correa, S.A.

Hemos auditado las cuentas anuales consolidadas de Nicolás Correa, S.A. (la Sociedad) y sociedades dependientes que se detallan en la nota 1 de la memoria (el Grupo) que comprenden los balances de situación consolidados al 31 de diciembre de 2001 y 2000 y las cuentas de pérdidas y ganancias consolidadas y la memoria consolidada correspondientes a los ejercicios anuales terminados en dichas fechas, cuya formulación es responsabilidad de los Administradores de la Sociedad. Nuestra responsabilidad es expresar una opinión sobre las citadas cuentas anuales consolidadas en su conjunto, basada en el trabajo realizado de acuerdo con las normas de auditoría generalmente aceptadas, que requieren el examen, mediante la realización de pruebas selectivas, de la evidencia justificativa de las cuentas anuales consolidadas y la evaluación de su presentación, de los principios contables aplicados y de las estimaciones realizadas.


En nuestra opinión las cuentas anuales consolidadas adjuntas expresan, en todos los aspectos significativos, la imagen fiel del patrimonio consolidado y de la situación financiera consolidada de Nicolás Correa, S.A. al 31 de diciembre de 2001 y 2000 y de los resultados consolidados de sus operaciones y de los recursos consolidados obtenidos y aplicados durante los ejercicios anuales terminados en dichas fechas y contienen la información necesaria y suficiente para su interpretación y comprensión adecuada, de conformidad con principios y normas contables generalmente aceptados aplicados uniformemente.

El informe de gestión consolidado adjunto del ejercicio 2001 contiene las explicaciones que los Administradores consideran oportunas sobre la situación de Nicolás Correa, S.A. y sociedades dependientes, la evolución de sus negocios y sobre otros asuntos y no forma parte integrante de las cuentas anuales consolidadas. Hemos verificado que la información contable que contiene el citado informe de gestión consolidado concuerda con la de las cuentas anuales consolidadas del ejercicio 2001. Nuestro trabajo como auditores se limita a la verificación del informe de gestión consolidado con el alcance mencionado en este mismo párrafo y no incluye la revisión de información distinta de la obtenida a partir de los registros contables del Grupo.

KPMG AUDITORES, S.L.

Julio Mir Roma

22 de marzo de 2002



KPMG Auditores S.L.
KPMG Auditores S.L. es miembro de
KPMG International, Sociedad Suíza.

Inscrita en el Registro Oficial de Auditores de Cuentas con el n.º 50702,
y en el Registro de Sociedades del Instituto de Auditores-Censores
Jurados de Cuentas con el n.º 10.
Reg. Mar. Madrid, T. 11.961, F. 84, Sec. 8, H. M-188.007, Inscript. 1.ª
N.I.F. B-78510153



NICOLAS CORREA, S.A. Y SOCIEDADES DEPENDIENTES

Balances de Situación Consolidados

31 de diciembre de 2001 y 2000

(Expresados en miles de euros)

Activo	2001	2000	Pasivo	2001	2000
Accionistas por desembolsos no exigidos	5	20	Fondos propios (nota 9)		
Inmovilizado			Capital suscrito	9.000	9.000
Gastos de establecimiento	15	10	Prima de emisión	736	736
Inmovilizaciones inmateriales (nota 4)	2.344	741	Reserva de revalorización Real Decreto - Ley 7/1996	1.105	1.105
Inmovilizaciones materiales (nota 5)	12.343	12.577	Otras reservas de la sociedad dominante	15.741	11.911
Inmovilizaciones financieras (nota 6)	835	605	Resultados acumulados en sociedades consolidadas		
Deudores por operaciones de tráfico a largo plazo (nota 8)	424	15	por integración global		
			Resultados acumulados en sociedades puestas	1.166	1.064
			en equivalencia		
Gastos a distribuir en varios ejercicios (nota 4)	15.961	13.948	Beneficios atribuibles a la sociedad dominante	323	320
			Beneficios consolidados	3.243	4.621
Activo circulante	274	35	Beneficios atribuidos a socios externos (nota 10)	(50)	(21)
Existencias (nota 7)	17.856	17.255			
Deudores (nota 8)	21.085	20.614	Socios externos (nota 10)	31.264	28.736
Inversiones financieras temporales	1.204	80			
Tesorería	2.215	2.391	Ingresos a distribuir en varios ejercicios	172	122
Ajustes por periodificación (nota 13(d))	58	428	Subvenciones de capital (nota 11)	20	51
			Otros ingresos a distribuir en varios ejercicios	37	-
	42.418	40.768			
			Provisiones para riesgos y gastos (nota 12)	57	51
				894	905
			Acreeedores a largo plazo (nota 13)		
			Deudas con entidades de crédito	6.784	947
			Otros acreedores	2.041	1.046
				8.825	1.993
			Acreeedores a corto plazo		
			Deudas con entidades de crédito (nota 14)	3.032	6.579
			Acreeedores comerciales (nota 15)	10.392	12.076
			Otras deudas no comerciales (nota 16)	3.839	4.295
			Ajustes por periodificación	183	14
				17.446	22.964
	58.658	54.771		58.658	54.771

NICOLAS CORREA, S.A. Y SOCIEDADES DEPENDIENTES

Cuentas de Pérdidas y Ganancias Consolidadas
para los ejercicios anuales terminados en
31 de diciembre de 2001 y 2000

(Expresadas en miles de euros)

	2001	2000	Ingresos	2001	2000
Gastos					
Gastos de explotación			Ingresos de explotación		
Reducción de existencias de productos terminados y en curso de fabricación	134	567	Importe neto de la cifra de negocios (nota 17)	57.761	59.289
Aprovisionamientos	27.296	27.226	Trabajos realizados por el grupo para su inmovilizado	2.865	2.324
Gastos de personal (nota 18)	17.891	16.325	Otros ingresos de explotación	1.250	842
Dotaciones para amortizaciones de inmovilizado (notas 4 y 5)	3.290	3.491			
Variación de las provisiones de tráfico (notas 8 y 12)	24	(208)			
Otros gastos de explotación	9.662	9.540			
Total gastos de explotación	58.297	56.941	Total ingresos de explotación	61.876	62.455
Beneficios de explotación	3.579	5.514			
Gastos financieros			Ingresos financieros		
Por deudas con terceros y gastos asimilados (nota 19)	305	474	Ingresos de otros valores negociables y de créditos del activo inmovilizado	39	-
Diferencias negativas de cambio	158	3	Otros intereses e ingresos asimilados	347	439
			Diferencias positivas de cambio	188	31
Total gastos financieros	463	477	Total ingresos financieros	574	470
Resultados financieros positivos	111	-	Resultados financieros negativos	-	7
			Participación en beneficios de sociedades puestas en equivalencia (Anexo I de la nota 1)	38	3
Beneficios de las actividades ordinarias	3.728	5.510			
Pérdidas y gastos extraordinarios			Beneficios e ingresos extraordinarios		
Otros gastos extraordinarios	94	199	Beneficios en enajenación de inmovilizado inmaterial, material y cartera de control	24	230
			Subvenciones de capital transferidas al resultado del ejercicio (nota 11)	467	234
Total pérdidas y gastos extraordinarios	94	199	Ingresos extraordinarios	170	12
Resultados extraordinarios positivos	567	277	Total beneficios e ingresos extraordinarios	661	476
Beneficios consolidados antes de impuestos	4.295	5.787			
Impuesto sobre beneficios (nota 21)	1.052	1.166			
Beneficios consolidados del ejercicio	3.243	4.621			
Beneficios atribuidos a socios externos (Anexo VII de la nota 10)	(50)	(21)			
	3.193	4.600			

NICOLAS CORREA, S.A. Y SOCIEDADES DEPENDIENTES

Memoria de Cuentas Anuales Consolidadas

31 de diciembre de 2001 y 2000

(1) Naturaleza, Actividades Principales y Sociedades Dependientes

Nicolás Correa, S.A. (en adelante la Sociedad) se constituyó como sociedad regular colectiva el 7 de febrero de 1948, transformándose en sociedad anónima, por un período de tiempo ilimitado, el 9 de diciembre de 1957. Tiene su domicilio social en Burgos.

Su objeto social consiste en la fabricación de maquinaria, herramienta, industria metalúrgica en general y demás actividades directamente relacionadas.

La actividad principal de la Sociedad es la fabricación de máquinas fresadoras y centros de mecanizado, llevándose a cabo en sus instalaciones industriales de Burgos.

La Sociedad es cabecera de un grupo de empresas (en adelante el Grupo) formado por las sociedades dependientes y asociadas, cuya información más significativa, así como la aportación por sociedad al resultado consolidado se detallan en el Anexo I adjunto, el cual forma parte integrante de esta nota.

El ejercicio económico de todas las sociedades del Grupo finaliza en 31 de diciembre, habiendo sido consolidadas según las cuentas anuales revisadas para los ejercicios 2001 y 2000.

La actividad de las sociedades del Grupo es la siguiente:

N.C. Amahe, S.A. (AMAHE), constituida el 15 de mayo de 1976 y domiciliada en Burgos, es una empresa dedicada a la subcontratación cuya producción es vendida a la Sociedad y a terceros. El 11 de julio de 2000 la Sociedad acudió a la ampliación de capital efectuada en la misma, efectuando una suscripción y desembolso por 300.506 euros. Adicionalmente, en el año 2000 N.C. Amahe, S.A. aumentó su capital con cargo a reservas, por un importe de 1.139.393 euros. El 31 de marzo de 1999 la Sociedad adquirió el 40% de N.C. Amahe, S.A. por 704.007 euros. De este importe al 31 de diciembre de 2001 están pendientes de pago 165.278 euros, figurando en otras deudas no comerciales del epígrafe de acreedores a corto plazo (véase nota 16), (330.556 euros en 2000, figurando 165.278 euros en acreedores a largo plazo y 165.278 euros en acreedores a corto plazo) (véanse notas 13 y 16).

N.C. Manufacturing, S.A., constituida en octubre de 1997 y domiciliada en Burgos, es una sociedad dedicada al montaje de máquinas-herramienta. El 19 de diciembre de 2000, la Sociedad acudió a la ampliación de capital efectuada en la misma, efectuando una suscripción y desembolso por 225.981 euros.

Nicolás Correa Service, S.A., constituida el 18 de marzo de 1999 y domiciliada en Burgos, es una sociedad dedicada a la reparación, modernización, mantenimiento, instalación y puesta en marcha de máquinas-herramienta.



(Continúa)

NICOLAS CORREA, S.A. Y SOCIEDADES DEPENDIENTES

Memoria de Cuentas Anuales Consolidadas

Nicolás Correa USA, Inc., constituida el 19 de octubre de 1999 y domiciliada en Albany, Nueva York (Estados Unidos de América), es una sociedad dedicada a la comercialización de máquinas-herramienta y a la prestación de servicios de mantenimiento, instalación, puesta en marcha y asistencia técnica para las mismas. Durante el ejercicio 2001 la Sociedad ha realizado una aportación de capital por un importe de 450.031 euros mediante la compensación de créditos. En el ejercicio 2000 la Sociedad realizó varias aportaciones de capital por un importe acumulado de 276.520 euros.

Nicolás Correa Catalunya, S.A., constituida el 23 de noviembre de 1999 y domiciliada en San Cugat del Vallés (Barcelona), es una sociedad dedicada a la distribución y comercialización de máquinas-herramienta, así como al suministro de repuestos y accesorios y la prestación de servicios de mantenimiento, instalación, puesta en marcha y asistencia técnica para las mismas.

Nicolás Correa Electrónica, S.A., constituida el 1 de diciembre de 1999 y domiciliada en Burgos, es una sociedad dedicada a la fabricación y venta de equipos eléctricos y electrónicos para maquinaria, instalaciones industriales y edificaciones en general.

El resto de las sociedades del Grupo y asociadas son comercializadoras de productos de la Sociedad o de otras empresas fabricantes de bienes de equipo, excepto Centro de Servicios Avanzados, S.A., que se dedica a prestar servicios informáticos.

Ninguna de las sociedades participadas por la Sociedad cotiza en Bolsa.

(2) Bases de Presentación

En cumplimiento de la legislación vigente, los Administradores de la Sociedad han formulado estas cuentas anuales consolidadas con objeto de mostrar la imagen fiel del patrimonio, de la situación financiera, de los resultados y de los cambios en la situación financiera consolidados de los ejercicios 2000 y 2001.

Estas cuentas anuales consolidadas han sido preparadas a partir de los registros auxiliares de contabilidad de cada una de las sociedades del Grupo.

Los Administradores de la Sociedad estiman que las cuentas consolidadas del ejercicio 2001 serán aprobadas por la Junta General de Accionistas sin variaciones significativas. Las cuentas comparativas del ejercicio 2000 fueron aprobadas en Junta de fecha 18 de mayo de 2001.

De acuerdo con lo permitido en la legislación vigente el Grupo ha formulado las cuentas anuales consolidadas del ejercicio 2001 en euros, mediante la aplicación del tipo de cambio irrevocable establecido entre el euro y la peseta, así como las normas de redondeo establecidas en la legislación. Asimismo, las cifras comparativas del balance de situación consolidado, de la cuenta de pérdidas y ganancias consolidada y del cuadro de financiación consolidado y del resto de la memoria han sido convertidas mediante la aplicación del tipo de cambio irrevocable entre la peseta y el euro y las normas de redondeo establecidas en la legislación.



(Continúa)

NICOLAS CORREA, S.A. Y SOCIEDADES DEPENDIENTES

Memoria de Cuentas Anuales Consolidadas

(3) Principios Contables y Normas de Valoración Aplicados

Las cuentas anuales consolidadas han sido formuladas de acuerdo con los principios contables y normas de valoración y clasificación contenidos en el Plan General de Contabilidad y en las normas para la formulación de cuentas anuales consolidadas. Los principales son los siguientes:

(a) Consolidacióni) Transacciones y saldos entre sociedades incluidas en el perímetro de la consolidación

Se han eliminado en el proceso de consolidación los beneficios no realizados en existencias y en inmovilizaciones materiales. El resultado relativo a estas operaciones corresponde a la diferencia entre el precio de adquisición o coste de producción neto contable según libros de la sociedad cedente y el precio de venta. Se entiende realizado el resultado cuando se produce la enajenación a un tercero.

Se han eliminado en el proceso de consolidación los débitos y créditos recíprocos y los gastos e ingresos por operaciones internas.

ii) Homogeneización de las cuentas individuales

Los elementos del activo y del pasivo, así como los ingresos y gastos de las sociedades incluidas en la consolidación, se valoran siguiendo métodos uniformes y se presentan de acuerdo con los principios y normas de valoración establecidos en el Plan General de Contabilidad y demás legislación vigente.

iii) Conversión de cuentas anuales de sociedades radicadas en países que no forman parte de la Unión Monetaria Europea

La conversión de las cuentas anuales de las sociedades del Grupo que no forman parte en países de la Unión Monetaria Europea se ha llevado a cabo siguiendo el método del tipo de cambio de cierre. Las diferencias de conversión surgidas, que no son significativas, figuran incluidas en el capítulo de reservas en sociedades consolidadas por integración global en los balances de situación consolidados adjuntos.

(b) Gastos de establecimiento

Los gastos de establecimiento, que incluyen principalmente los incurridos en relación con las ampliaciones de capital de una sociedad del Grupo, se muestran al coste, netos de la correspondiente amortización acumulada, que se calcula utilizando el método lineal sobre un período de cinco años.



(Continúa)

NICOLAS CORREA, S.A. Y SOCIEDADES DEPENDIENTES

Memoria de Cuentas Anuales Consolidadas

(c) Inmovilizaciones inmateriales

El inmovilizado inmaterial se valora a su coste de adquisición o coste directo de producción aplicado, según proceda, y se presenta neto de su correspondiente amortización acumulada, que se determina conforme a los siguientes criterios:

- Los costes incurridos en cada proyecto individualizado de investigación y desarrollo se capitalizan cuando existen motivos fundados de su éxito técnico y rentabilidad económico-comercial, llevándose directamente a pérdidas en caso contrario. Los costes capitalizados se amortizan en el ejercicio en que se incurren.
- Las aplicaciones informáticas adquiridas se amortizan linealmente durante un período de cuatro años en que está prevista su utilización. Los gastos de mantenimiento de las aplicaciones informáticas se registran como gastos en el momento en que se incurren.
- Los derechos de uso y de opción de compra derivados de la utilización de inmovilizados materiales contratados en régimen de arrendamiento financiero se registran por el valor de contado del bien en el momento de la adquisición. La amortización de estos derechos se realiza linealmente durante la vida útil del bien arrendado. En el pasivo se refleja la deuda total por las cuotas de arrendamiento más el importe de la opción de compra y el Impuesto sobre el Valor Añadido (IVA). La diferencia inicial entre la deuda total y el valor de contado del bien, equivalente al gasto financiero de la operación y al IVA, se contabiliza como gastos a distribuir en varios ejercicios (véase nota 4) y se imputa a resultados en el período de duración del contrato de acuerdo con el criterio financiero en cuanto al gasto financiero y cancelándose el IVA correspondiente en el pago de cada cuota. En el momento en que ejercita la opción de compra, el coste y la amortización acumulada de estos bienes se traspasa a los conceptos correspondientes del inmovilizado material.

(d) Inmovilizaciones materiales

El inmovilizado material se presenta por su valor de coste de adquisición actualizado hasta 1996, en el caso de la Sociedad y de una de las sociedades del Grupo consolidadas por integración global, de acuerdo con lo permitido por la legislación vigente, deducidas las amortizaciones acumuladas correspondientes.

La amortización de los elementos del inmovilizado material se realiza sobre los valores de coste actualizado siguiendo el método lineal durante los siguientes años de vida útil estimados:

Construcciones	38 - 40
Instalaciones técnicas y maquinaria	5 - 10
Otras instalaciones, utillaje y mobiliario	10
Equipos para procesos de información	4 - 5
Elementos de transporte	5 - 10
Otro inmovilizado material	4



(Continúa)

NICOLAS CORREA, S.A. Y SOCIEDADES DEPENDIENTES

Memoria de Cuentas Anuales Consolidadas

Los gastos de mantenimiento y reparaciones del inmovilizado material que no mejoran su utilización o prolongan su vida útil, se cargan a la cuenta de pérdidas y ganancias consolidada en el momento en que se producen.

(e) Inmovilizaciones financieras

Las participaciones en el capital de sociedades asociadas se valoran por el método de puesta en equivalencia. El resto de los valores mobiliarios de renta fija y variable se muestran a precio de adquisición, incluidos los gastos inherentes a la misma.

Se dotan las oportunas provisiones por depreciación de los valores mobiliarios cuando se aprecian circunstancias de suficiente entidad y clara constancia.

(f) Existencias

Las existencias se muestran valoradas a precio de adquisición o coste de producción como sigue:

- Existencias comerciales, materias primas y otros aprovisionamientos: A precio medio ponderado de adquisición.
- Productos en curso y semiterminados y productos terminados: A precio de coste medio ponderado de los consumos de materias primas y otros aprovisionamientos, incorporando la parte aplicable de los costes directos e indirectos de mano de obra y de gastos generales de fabricación.

El Grupo realiza dotaciones a la provisión por depreciación de las existencias cuyo coste excede de su valor de mercado o cuando existen dudas razonables de su recuperabilidad.

(g) Clientes y efectos comerciales a cobrar

Siguiendo la práctica comercial generalizada, una parte sustancial de las ventas efectuadas por el Grupo se instrumenta en efectos comerciales, aceptados o sin aceptar por los clientes nacionales, y mediante remesas y créditos documentarios concedidos por entidades financieras en el caso de clientes extranjeros. Los efectos a cobrar y las remesas y créditos documentarios se descuentan en bancos salvo buen fin. En los balances de situación consolidados adjuntos los saldos de clientes incluyen los efectos descontados y las remesas y créditos documentarios pendientes de vencimiento al 31 de diciembre, figurando su contrapartida por el mismo importe como deudas con entidades de crédito (véanse notas 8 y 14).

Los gastos relativos al descuento de efectos se reconocen en la cuenta de pérdidas y ganancias consolidada cuando se incurren y no se difieren a lo largo del período de vencimiento de los respectivos efectos debido a la escasa repercusión que tal diferimiento tendría en la determinación de los resultados consolidados de cada ejercicio.



(Continúa)

NICOLAS CORREA, S.A. Y SOCIEDADES DEPENDIENTES

Memoria de Cuentas Anuales Consolidadas

El Grupo sigue el criterio de dotar provisiones para insolvencias con el fin de cubrir los saldos de determinada antigüedad o en los que concurren circunstancias que permiten razonablemente su calificación como de dudoso cobro.

(h) Transacciones en moneda distinta del euro

Las transacciones en moneda distinta del euro se registran contablemente por su contravalor en pesetas, utilizando los tipos de cambio vigentes en las fechas en que se realizan. Los beneficios o pérdidas por las diferencias de cambio surgidas en la cancelación de los saldos provenientes de transacciones en moneda extranjera, se reconocen en la cuenta de pérdidas y ganancias consolidada en el momento en que se producen.

Los saldos a cobrar y a pagar en monedas de los países de la Unión Monetaria Europea se valoran en pesetas a los tipos de cambio irrevocables fijados, considerando por lo tanto las diferencias de cambio surgidas como realizadas y reconociendo como gastos o ingresos dichas diferencias. El resto de los saldos a cobrar y a pagar en moneda distinta del euro al cierre del ejercicio se valoran en pesetas a tipos de cambio que se aproximan a los vigentes al 31 de diciembre, reconociéndose como gastos las pérdidas netas de cambio no realizadas, determinadas para grupos de divisas de similar vencimiento y comportamiento en el mercado, y difiriéndose hasta su vencimiento los beneficios netos no realizados, determinados de igual modo.

(i) Corto/largo plazo

En los balances de situación consolidados adjuntos se clasifican a corto plazo los créditos y deudas con vencimiento igual o inferior a doce meses y a largo plazo en el caso de exceder sus vencimientos de dicho período, contando a partir de la fecha de cierre del balance.

(j) Indemnizaciones por despido y premios de fidelidad

Excepto en el caso de causa justificada, las sociedades vienen obligadas a indemnizar a sus empleados cuando son cesados en sus servicios.

Ante la ausencia de cualquier necesidad previsible de terminación anormal del empleo y dado que no reciben indemnizaciones aquellos empleados que se jubilan o cesan voluntariamente en sus servicios, los pagos por indemnizaciones, cuando surgen, se cargan a gastos en el momento en que se toma la decisión de efectuar el despido.

De acuerdo con el Convenio Colectivo vigente, los empleados de la Sociedad que cumplan veinticinco años ininterrumpidos de relación laboral con la misma, se les entregará el importe de una mensualidad de su salario real. Para cubrir esta obligación la Sociedad tiene constituida, en el epígrafe de provisiones para riesgos y gastos de los balances de situación consolidados, una provisión por el importe que se estima devengado por este concepto.



(Continúa)

NICOLAS CORREA, S.A. Y SOCIEDADES DEPENDIENTES

Memoria de Cuentas Anuales Consolidadas

(k) Impuesto sobre Sociedades

El gasto por el Impuesto sobre Sociedades de cada ejercicio se calcula sobre el beneficio contable de cada sociedad del Grupo, corregido por las diferencias de naturaleza permanente con los criterios fiscales y tomando en cuenta las bonificaciones y deducciones aplicables. El efecto impositivo de la reversión de diferencias temporales, así como de las originadas en el ejercicio, se muestran como diferencias permanentes y se incluyen como mayor o menor gasto del Impuesto sobre Sociedades al no estar registradas, por no ser significativas, las correspondientes partidas de impuestos anticipados ni diferidos de los balances de situación consolidados. En el ejercicio 2001 se han registrado como diferencias temporales las surgidas en dicho ejercicio, si bien su efecto no es significativo a las cuentas anuales (véanse notas 8 y 16).

Los créditos fiscales por pérdidas compensables se reconocen como menor gasto de impuestos en el ejercicio en que tiene lugar la compensación.

(l) Subvenciones de capital

Las subvenciones de capital no reintegrables figuran en el pasivo de los balances de situación consolidados por el importe original concedido, deducidos los importes reconocidos como ingresos desde el ejercicio en que se recibieron, imputándose a resultados siguiendo el método lineal durante un período de tiempo equivalente a la vida útil de los elementos del inmovilizado financiados con dichas subvenciones.

(4) Inmovilizaciones Inmateriales

Su composición y movimiento en los ejercicios 2001 y 2000 se presentan en el Anexo II adjunto, el cual forma parte integrante de esta nota.

El Grupo utiliza, mediante contratos de arrendamiento financiero, cierta maquinaria productiva. El detalle de estos bienes y las condiciones más importantes de los contratos son los siguientes:

Bien	Fecha del contrato	Número de cuotas mensuales	Miles de euros		
			Valor de contado	Importe de cada cuota	Opción de compra
Maquinaria	08.03.00	48	319	Decreciente	7
Maquinaria	01.08.01	59	<u>836</u>	12	12
			<u>1.155</u>		

(Continúa)

NICOLAS CORREA, S.A. Y SOCIEDADES DEPENDIENTES

Memoria de Cuentas Anuales Consolidadas

El resumen de los pasivos derivados de estas operaciones al 31 de diciembre es como sigue:

	Miles de euros	
	2001	2000
Importe total de la operación	1.618	507
Pagos realizados en el ejercicio	<u>(480)</u>	<u>(149)</u>
Acreeedores por arrendamiento financiero	<u>1.138</u>	<u>358</u>

Estos pasivos se desglosan en:

	Miles de euros					
	2001			2000		
	Largo plazo	Corto plazo	Total	Largo plazo	Corto plazo	Total
Principal	746	182	928	182	141	323
Intereses e IVA	<u>154</u>	<u>56</u>	<u>210</u>	<u>20</u>	<u>15</u>	<u>35</u>
	<u>900</u>	<u>238</u>	<u>1.138</u>	<u>202</u>	<u>156</u>	<u>358</u>
	(nota 13)	(nota 14)		(nota 13)	(nota 14)	

Al 31 de diciembre de 2001 gastos a distribuir en varios ejercicios incluye gastos financieros e Impuesto sobre el Valor Añadido por un importe de 210.000 euros (véase nota 3(c)).

(5) Inmovilizaciones Materiales

Su composición y movimiento en los ejercicios 2001 y 2000 se muestran en el Anexo III adjunto, el cual forma parte integrante de esta nota.

Haciendo uso de las distintas disposiciones fiscales de actualización de activos, la Sociedad incrementó en 1979, 1980 y 1983 el coste y la amortización acumulada de su inmovilizado material en un importe neto de 2.090.663 euros.

En el ejercicio 1996 la Sociedad y las sociedades del Grupo consolidadas por integración global se acogieron a la actualización de balances regulada en el Real Decreto-Ley 7/1996, de 7 de junio, incrementando el valor de sus activos materiales en un importe de 1.239.004 euros (véase nota 9(c)).

NICOLAS CORREA, S.A. Y SOCIEDADES DEPENDIENTES

Memoria de Cuentas Anuales Consolidadas

El importe neto de actualización efectuada al amparo del Real Decreto-Ley 7/1996 que se mantiene en balance consolidado, así como la dotación de amortización es el siguiente:

	Miles de euros			Actualización neta al 31.12.01
	Actualización neta al 31.12.00	Amortización	Bajas	
Terrenos	10	-	(5)	5
Construcciones	690	(24)	(28)	638
Instalaciones técnicas y maquinaria	92	(44)	(8)	40
Otras instalaciones, utillaje y mobiliario	<u>1</u>	<u>(1)</u>	<u>-</u>	<u>-</u>
	<u>793</u>	<u>(69)</u>	<u>(41)</u>	<u>683</u>

De mantener el Grupo la totalidad de los elementos actualizados en el presente ejercicio, se estima que el gasto de amortización del próximo ejercicio se verá incrementado, aproximadamente, en 64.000 euros, que tendrá la consideración de gasto deducible a efectos del Impuesto sobre Sociedades.


Al 31 de diciembre de 2001 y 2000, determinados terrenos y construcciones se encuentran hipotecadas en garantía de la devolución de créditos bancarios (véase nota 13(a)). Así mismo, determinadas construcciones garantizan hipotecariamente la deuda con el Fondo de Garantía Salarial (véase nota 13(d)).

El importe de los elementos totalmente amortizados al 31 de diciembre es como sigue:

	Miles de euros	
	2001	2000
Instalaciones técnicas y maquinaria	2.996	4.326
Otras instalaciones, utillaje y mobiliario	1.543	1.533
Equipos para procesos de información	556	526
Elementos de transporte	171	60
Otro inmovilizado material	<u>1.232</u>	<u>1.094</u>
	<u>6.498</u>	<u>7.539</u>

Los inmovilizados materiales situados fuera del territorio español se desglosan al 31 de diciembre como sigue:

	Miles de euros	
	2001	2000
Coste	102	112
Amortización acumulada	<u>(26)</u>	<u>(24)</u>
	<u>76</u>	<u>88</u>



(Continúa)

NICOLAS CORREA, S.A. Y SOCIEDADES DEPENDIENTES

Memoria de Cuentas Anuales Consolidadas

(6) Inmovilizaciones Financieras

Su composición y movimiento durante los ejercicios 2001 y 2000 se muestra en el Anexo IV adjunto, el cual forma parte integrante de esta nota.

El detalle de otras inversiones financieras permanentes al 31 de diciembre de 2001 y 2000 es como sigue:

	<u>Porcentaje de participación</u>	<u>Miles de euros</u>
Centro Regional de Servicios Avanzados, S.A.	15,00	180
Sodical, .S.A.	1,40	166
Fedet, S.A.	3,50	42
C.E.I. de Castilla y León, S.A.	0,52	18
Gestión del Aeropuerto de Burgos, S.A.	1,14	12
Sociedad de Garantía Recíproca	0,01	<u>6</u>
		<u>424</u>

El detalle de las provisiones de otras inversiones financieras permanentes, al 31 de diciembre de 2001, es el siguiente:

	<u>Miles de euros</u>
Fedet, S.A.	6
C.E.I. de Castilla y León, S.A.	2
Gestión del Aeropuerto de Burgos, S.A.	<u>3</u>
	<u>11</u>

(7) Existencias

El detalle de existencias al 31 de diciembre es como sigue:

	<u>Miles de euros</u>	
	<u>2001</u>	<u>2000</u>
Comerciales	4.196	4.813
Materias primas y otros aprovisionamientos	2.736	1.747
Productos en curso y semiterminados	6.742	7.758
Productos terminados	<u>3.891</u>	<u>2.753</u>
	17.565	17.071
Anticipos a proveedores	<u>291</u>	<u>184</u>
	<u>17.856</u>	<u>17.255</u>

(Continúa)

NICOLAS CORREA, S.A. Y SOCIEDADES DEPENDIENTES

Memoria de Cuentas Anuales Consolidadas

El Grupo ha efectuado durante 2001 compras netas en monedas distintas del euro, excluidas las operaciones internas, por 187.730 euros (390.736 euros en 2000).

(8) Deudores

El detalle de deudores al 31 de diciembre es como sigue:

	Miles de euros	
	2001	2000
Clientes por ventas y prestaciones de servicios	21.005	20.121
Deudores varios	97	235
Administraciones públicas	559	848
Personal	<u>5</u>	<u>-</u>
	21.666	21.204
Provisiones		
Para insolvencias de tráfico	<u>(581)</u>	<u>(590)</u>
	<u>21.085</u>	<u>20.614</u>

Clientes por ventas y prestaciones de servicios, incluye 5.616.219 euros al 31 de diciembre de 2001 correspondientes al contravalor en euros de monedas distintas del euro (4.244.810 euros en 2000).

Clientes por ventas y prestaciones de servicios, incluyen efectos descontados en entidades financieras y pendientes de vencimiento al 31 de diciembre de 2001 por 269.000 euros (3.750 euros en 2000), (véase nota 14).

Los saldos deudores con Administraciones públicas al 31 de diciembre son los siguientes:

	Miles de euros	
	2001	2000
Hacienda Pública, deudor		
Por IVA	141	227
Impuesto sobre Sociedades	28	28
Impuestos anticipados	12	-
Subvenciones oficiales	283	550
Otros conceptos	<u>95</u>	<u>43</u>
	<u>559</u>	<u>848</u>

(Continúa)

NICOLAS CORREA, S.A. Y SOCIEDADES DEPENDIENTES

Memoria de Cuentas Anuales Consolidadas

Al 31 de diciembre de 2001 el saldo de deudores por operaciones de tráfico a largo plazo corresponde a efectos comerciales a cobrar de clientes. Su vencimiento por años es como sigue:

	Miles de euros	
	2001	2000
A dos años	274	15
A tres años	90	-
A cuatro años	37	-
A cinco años	<u>23</u>	<u>-</u>
	<u>424</u>	<u>15</u>

El movimiento de la provisión para insolvencias en los ejercicios finalizados en 31 de diciembre ha sido el siguiente:

	Miles de euros	
	2001	2000
Saldos al 1 de enero	590	796
Dotaciones del ejercicio	137	180
Recuperaciones de saldos provisionados	(89)	(386)
Cancelaciones	<u>(57)</u>	<u>-</u>
Saldos al 31 de diciembre	<u>581</u>	<u>590</u>

(9) Fondos Propios

El detalle y movimiento de los fondos propios del Grupo se muestran en el Anexo V adjunto, el cual forma parte integrante de esta nota.

(a) Capital suscrito

El capital social al 31 de diciembre de 2001 y 2000 está representado por 9.000.000 de acciones de un euro de valor nominal cada una, totalmente suscritas y desembolsadas. Todas las acciones gozan de iguales derechos políticos y económicos.

La Junta General de Accionistas, celebrada el 18 de mayo de 2001, acordó autorizar al Consejo de Administración para que aumentase el capital social en una o varias veces hasta una cifra máxima de la mitad del mismo, durante un período de cinco años.

Al 31 de diciembre de 2001 y 2000 las acciones que integran el capital social están totalmente suscritas y desembolsadas, gozan de iguales derechos políticos y económicos y cotizan en las Bolsas de Madrid y Bilbao.

Al 31 de diciembre de 2001 y 2000 ninguna entidad jurídica poseía una participación superior al 10%.



(Continúa)

NICOLAS CORREA, S.A. Y SOCIEDADES DEPENDIENTES

Memoria de Cuentas Anuales Consolidadas

(b) Prima de Emisión

La prima de emisión, originada como consecuencia de un aumento de capital social llevado a cabo el 31 de marzo de 1989, tiene las mismas restricciones y puede destinarse a los mismos fines que las reservas voluntarias de la Sociedad, incluyendo su conversión en capital social.

(c) Reserva de Revalorización Real Decreto-Ley 7/1996

Acogiéndose a lo permitido por la legislación mercantil, la Sociedad y las sociedades del Grupo consolidadas por integración global procedieron a actualizar al 31 de diciembre de 1996 el valor de su inmovilizado (véase nota 5). El detalle de los conceptos que integran el saldo de la reserva de revalorización al 31 de diciembre de 2001 y 2000 es el siguiente:

	<u>Miles de euros</u>
Incremento neto de valor resultante de actualizar los activos (nota 5)	1.139
Gravamen del 3% sobre el importe actualizado	<u>(34)</u>
	<u>1.105</u>

Dado que la actualización de la Sociedad ha sido comprobada por las autoridades tributarias, el saldo de esta cuenta puede ser destinado, libre de impuestos, a:

- Eliminación de resultados negativos del ejercicio o de ejercicios anteriores.
- Ampliación de capital.
- Reservas de libre disposición, a partir del 31 de diciembre del año 2006.

En cualquier caso, el saldo de la cuenta únicamente será distribuible, directa o indirectamente en la medida en que la plusvalía haya sido realizada, entendiéndose que ello se producirá cuando los elementos actualizados hayan sido contablemente amortizados, en la parte correspondiente a dicha amortización, transmitidos o dados de baja en los libros.



NICOLAS CORREA, S.A. Y SOCIEDADES DEPENDIENTES

Memoria de Cuentas Anuales Consolidadas

(d) Otras reservas de la sociedad dominantei) Reserva legal

Las sociedades están obligadas a destinar una cifra igual al 10% de los beneficios de cada ejercicio a la constitución de un fondo de reserva hasta que éste alcance, al menos, una cantidad igual al 20% del capital social. Esta reserva no es distribuible a los accionistas y sólo podrá ser utilizada para cubrir, en el caso de no tener otras reservas disponibles, el saldo deudor de la cuenta de pérdidas y ganancias. También, bajo determinadas condiciones, se podrá destinar a incrementar el capital social en la parte de esta reserva que supere el 10% de la cifra de capital ya ampliada.

ii) Previsión libertad de amortización

Acogiéndose a las disposiciones sobre libertad de amortización contenidas en la Ley 27/1984, la Sociedad dotó en la distribución de resultados del ejercicio 1989 una amortización fiscal complementaria de 589.653 euros sobre las adquisiciones de elementos de inmovilizado material afectos a actividades de investigación y desarrollo tecnológico.

El saldo de esta cuenta se ha disminuido en 1.533 euros mediante traspaso a reservas voluntarias, por el importe de las amortizaciones efectivas que se han practicado en el ejercicio 2001, en función de la vida útil de los elementos del inmovilizado afectos a esta previsión.

(e) Reservas en sociedades consolidadas y puestas en equivalencia

Corresponde, principalmente, a los resultados generados por las sociedades dependientes con posterioridad a la toma de participación de Nicolás Correa, S.A. Su detalle y movimiento durante los ejercicios 2001 y 2000 se muestran en el Anexo VI, el cual forma parte integrante de esta nota.

(10) Socios Externos

Su detalle y movimiento durante los ejercicios 2001 y 2000 se presenta en el Anexo VII adjunto, el cual forma parte integrante de esta nota.



NICOLAS CORREA, S.A. Y SOCIEDADES DEPENDIENTES

Memoria de Cuentas Anuales Consolidadas

(11) Subvenciones de Capital

Las subvenciones de capital de carácter no reintegrable presentan al 31 de diciembre el siguiente detalle:

	Miles de euros	
	2001	2000
Subvenciones recibidas		
En ejercicios anteriores	659	442
En el ejercicio	453	217
Devolución subvenciones	<u>(17)</u>	<u>-</u>
	<u>1.095</u>	<u>659</u>
Menos, ingresos reconocidos		
Al inicio del ejercicio	(608)	(374)
En el ejercicio	<u>(467)</u>	<u>(234)</u>
	<u>(1.075)</u>	<u>(608)</u>
Saldos al 31 de diciembre	<u>20</u>	<u>51</u>

(12) Provisiones para Riesgos y Gastos

Su composición y movimiento en los ejercicios 2001 y 2000 es como sigue:

	Miles de euros			
	Premios de fidelidad	Impuestos	Garantías	Total
Saldos al 31 de diciembre de 1999	96	204	796	1.096
Dotaciones	20	-	532	552
Utilizaciones	(5)	(102)	-	(107)
Reversiones	-	-	(534)	(534)
Traspaso a corto plazo	<u>-</u>	<u>(102)</u>	<u>-</u>	<u>(102)</u>
Saldos al 31 de diciembre de 2000	111	-	794	905
Dotaciones	13	-	504	517
Reversiones	<u>-</u>	<u>-</u>	<u>(528)</u>	<u>(528)</u>
Saldos al 31 de diciembre de 2001	<u>124</u>	<u>-</u>	<u>770</u>	<u>894</u>

(Continúa)

NICOLAS CORREA, S.A. Y SOCIEDADES DEPENDIENTES

Memoria de Cuentas Anuales Consolidadas

Las dotaciones y reversiones de cada ejercicio a la provisión para premios de fidelidad se han efectuado con cargo al epígrafe de gastos de personal, sueldos, salarios y asimilados (notas 3(j) y 18).

La Sociedad, en el ejercicio 1997, constituyó una provisión equivalente al 50% de las actas incoadas y recurridas ante el Tribunal Económico Administrativo Regional de Castilla y León con motivo de la inspección fiscal llevada a cabo en el ejercicio 1994 (véase nota 21). Dado que estas actas fueron incluidas en el convenio de acreedores de la suspensión de pagos, se produjo una quita del 50% de la deuda tributaria, por lo que en caso de un eventual fallo en contra de la Sociedad en el recurso interpuesto, ésta tendría que satisfacer únicamente el importe provisionado en los plazos establecidos en el convenio de acreedores (véase nota 13(f)). Al 31 de diciembre de 2000 la Sociedad registró el saldo pendiente en otras deudas no comerciales (véase nota 16). Esta deuda ha sido liquidada en el ejercicio 2001.

La Sociedad tiene establecido un sistema de garantía sobre determinados productos vendidos en determinados mercados. Al 31 de diciembre de 2001 y 2000 está constituida una provisión para cubrir los eventuales costes futuros de acuerdo a la mejor estimación disponible a dichas fechas.

(13) Acreedores a Largo Plazo

El detalle de acreedores a largo plazo al 31 de diciembre es el siguiente:

Apartado	Miles de euros	
	2001	2000
Deudas con entidades de crédito		
Préstamos hipotecarios (a)	558	706
Préstamos bancarios (b)	518	39
Préstamo sindicado (c)	4.808	-
Acreedores por arrendamiento financiero (nota 4)	900	202
Otros acreedores		
Fondo de Garantía Salarial (d)	14	69
Préstamos no bancarios (e)	1.640	131
Acreedores por convenio de suspensión de pagos (f)	353	648
Otras deudas (nota 1)	1	165
Fianzas y depósitos recibidos	33	33
	<u>8.825</u>	<u>1.993</u>

(Continúa)

NICOLAS CORREA, S.A. Y SOCIEDADES DEPENDIENTES

Memoria de Cuentas Anuales Consolidadas

El vencimiento a largo plazo de estas deudas es como sigue:

Vencimiento	Miles de euros	
	2001	2000
A dos años	1.485	726
A tres años	1.462	578
A cuatro años	1.357	141
A cinco años	1.264	149
Resto	<u>3.257</u>	<u>399</u>
	<u>8.825</u>	<u>1.993</u>

- (a) Al 31 de diciembre de 2001, préstamos con garantía hipotecaria de terrenos y construcciones (véase nota 5), incluye un préstamo con un principal de 601.012 euros que se amortiza en 96 mensualidades con un año de carencia y devenga un tipo de interés del 4,625% (4,95% en el ejercicio 2000), siendo su último vencimiento el 6 de julio de 2009. Así mismo, incluye un préstamo con un principal de 152.246 euros, se amortiza mediante 180 mensualidades, devenga un tipo anual de interés al 31 de diciembre de 2001 del 4,052% (4,63% en el ejercicio 2000), siendo su último vencimiento el 22 de diciembre de 2013. De estos dos préstamos un importe de 94.000 euros tiene vencimiento a corto plazo (32.563 euros en 2000) (véase nota 14).
- (b) Al 31 de diciembre de 2001, préstamos bancarios incluye un préstamo con un principal de 76.920 euros que se amortiza en 60 mensualidades y devenga un tipo anual de interés del 5,5% (5,65% en 2000) siendo su último vencimiento el 26 de mayo de 2004. Así mismo, incluye un préstamo con un principal de 601.010 euros que se amortiza mensualmente y devenga un tipo anual de interés del 5,5%, siendo su último vencimiento el 12 de julio de 2009. Un importe de 88.000 euros tiene vencimiento a corto plazo (136.947 euros en 2000) (véase nota 14).
- (c) Préstamo sindicado, con un principal de 4.808.097 euros, se amortiza en 22 cuotas trimestrales a partir del 9 de agosto del 2003, devenga un tipo anual de interés al 31 de diciembre del Euribor + 1,15%, siendo su último vencimiento el 9 de noviembre de 2008. La totalidad del saldo pendiente al 31 de diciembre de 2001 tiene vencimiento a largo plazo. La Sociedad ha asumido el compromiso con las entidades prestamistas de cumplir una serie de ratios financieros, sobre los datos de las cuentas anuales consolidadas auditadas de Nicolás Correa, S.A. y sociedades dependientes, durante la vida del préstamo.
- (d) La deuda con el Fondo de Garantía Salarial tiene garantía hipotecaria (véase nota 5) y se origina como consecuencia de que este Organismo se hizo cargo de una parte de la deuda contraída por la Sociedad con una serie de trabajadores con los que rescindió las relaciones laborales en el ejercicio 1994. Esta deuda incluye intereses a pagar por 2.165 euros (6.310 euros en 2000), figurando su contrapartida en el capítulo de ajustes por periodificación, de activo. Se paga mensualmente, siendo su último vencimiento el 1 de enero del año 2003 y devenga un tipo de interés al 31 de diciembre de 2001 y 2000 del 4,25%. La parte con vencimiento a corto plazo al 31 de diciembre de 2001 asciende a 54.960 euros (52.582 euros en 2000) figura incluida en otras deudas no comerciales, remuneraciones pendientes de pago (véase nota 16).

(Continúa)

NICOLAS CORREA, S.A. Y SOCIEDADES DEPENDIENTES

Memoria de Cuentas Anuales Consolidadas

- (e) Al 31 de diciembre de 2001, préstamos no bancarios incluye un préstamo concedido por el Centro para el Desarrollo Tecnológico Industrial para la realización de proyectos de investigación y desarrollo. El préstamo no devenga interés y se amortiza en cinco anualidades iguales con un año de carencia, siendo el último vencimiento el 31 de agosto de 2006. Asimismo, incluye tres anticipos reembolsables por un total de 1.417.000 euros concedidos por el Ministerio de Ciencia y Tecnología y Ministerio de Industria y Energía, amortizables en períodos máximos comprendidos entre siete y diez años, incluidos entre tres y siete años de carencia. Un importe de 165.000 euros tiene vencimiento a corto plazo (véase nota 14).
- (f) El detalle y movimiento durante los ejercicios 2001 y 2000 de los acreedores por los convenios de suspensión de pagos, aprobados por los Juzgados de Primera Instancia e Instrucción número uno y cuatro de Burgos el 14 de septiembre de 1995 y 23 de diciembre de 1995, respectivamente, se muestran en el Anexo VIII adjunto, el cual forma parte integrante de esta nota.

Un detalle al 31 de diciembre por conceptos y vencimientos de los importes aplazados, es como sigue:

	Miles de euros			
	Vencimientos al 31.12.01		Vencimientos al 31.12.00	
	Corto plazo (notas 14, 15 y 16)	Largo plazo	Corto plazo (notas 14, 15 y 16)	Largo plazo
Deudas con entidades de crédito	<u>10</u>	<u>-</u>	<u>10</u>	<u>-</u>
Otros acreedores por convenio				
Proveedores comerciales	121	-	164	-
Acreedores no comerciales	-	-	3	-
Entidades públicas				
Agencia Tributaria	-	-	246	-
Tesorería General de la Seguridad Social	295	353	235	648
Ayuntamiento de Burgos	-	-	15	-
Junta de Castilla y León	<u>-</u>	<u>-</u>	<u>1</u>	<u>-</u>
Total otros acreedores por convenio	<u>416</u>	<u>353</u>	<u>664</u>	<u>648</u>
	<u>426</u>	<u>353</u>	<u>674</u>	<u>648</u>

NICOLAS CORREA, S.A. Y SOCIEDADES DEPENDIENTES

Memoria de Cuentas Anuales Consolidadas

(14) Deudas con Entidades de Crédito, a Corto Plazo

El detalle de este capítulo al 31 de diciembre es como sigue:

	Miles de euros	
	2001	2000
Préstamos y otras deudas		
Préstamos y créditos bancarios	782	3.449
Descubiertos bancarios	-	56
Vencimientos a corto plazo de préstamos a largo plazo		
Préstamos hipotecarios (nota 13(a))	94	33
Préstamos bancarios (nota 13(b))	88	137
Préstamo no bancario (nota 13(e))	165	-
Parte a corto plazo de deudas bancarias por convenio de suspensión de pagos (nota 13(f))	10	10
Otras deudas con entidades de crédito	1	22
Efectos descontados de clientes (nota 8)	269	4
Financiación a la exportación	1.349	2.662
Acreeedores por arrendamiento financiero (nota 4)	238	156
Deudas por intereses	<u>36</u>	<u>50</u>
	<u>3.032</u>	<u>6.579</u>

Al 31 de diciembre de 2001 los préstamos y créditos bancarios tienen un límite global de 6.160.374 euros (4.357.338 euros en 2000) con varios vencimientos comprendidos entre el 9 de febrero y el 3 de noviembre de 2002 (30 de enero y 14 de diciembre de 2001, para los existentes al 31 de diciembre de 2000) y devengan unos tipos de interés anual comprendidos entre el 2,75% y el 5,5% (5,50% y el 6,75% en 2000).

Financiación a la exportación corresponde a financiaciones con varios vencimientos comprendidos entre el 25 de enero y el 28 de febrero de 2002 (11 de enero y 3 de agosto de 2001, para los existentes al 31 de diciembre de 2000) y devengan unos tipos de interés anual comprendidos entre el 2,560% y el 4,437% (5,36% y el 7,31% en el ejercicio 2000).

(15) Acreeedores Comerciales

Su detalle al 31 de diciembre es el siguiente:

	Miles de euros	
	2001	2000
Anticipos recibidos por pedidos	3.505	3.810
Proveedores	5.956	6.791
Proveedores por convenio de suspensión de pagos (nota 13(f))	121	164
Acreeedores por prestaciones de servicios	<u>810</u>	<u>1.311</u>
	<u>10.392</u>	<u>12.076</u>

(Continúa)

NICOLAS CORREA, S.A. Y SOCIEDADES DEPENDIENTES

Memoria de Cuentas Anuales Consolidadas

(16) Otras Deudas no Comerciales

Su detalle al 31 de diciembre es el siguiente:

	Miles de euros	
	2001	2000
Administraciones públicas	2.534	2.896
Acreedores por convenio de suspensión de pagos (nota 13(f))	-	3
Remuneraciones pendientes de pago (nota 13(d))	256	772
Acreedores de inmovilizado	-	424
Otras deudas (nota 1)	<u>1.049</u>	<u>200</u>
	<u>3.839</u>	<u>4.295</u>

Los saldos acreedores con Administraciones públicas son los siguientes:

	Miles de pesetas	
	2001	2000
Hacienda Pública, acreedor por conceptos fiscales		
Por IVA	619	524
Por retenciones practicadas	500	480
Impuesto sobre Sociedades	195	731
Organismos de la Seguridad Social, acreedores	332	323
Impuesto sobre beneficios diferido (nota 21)	236	48
Provisión para impuestos (nota 12)	-	102
Deuda por convenio de suspensión de pagos (nota 13(f))		
Agencia Tributaria	-	246
Tesorería General de la Seguridad Social	295	235
Ayuntamiento de Burgos	-	15
Junta de Castilla y León	-	1
Otros conceptos	<u>357</u>	<u>191</u>
	<u>2.534</u>	<u>2.896</u>

(17) Importe Neto de la Cifra de Negocios

La distribución del importe neto de la cifra de negocios correspondiente a la actividad ordinaria del Grupo durante los ejercicios 2001 y 2000 y distribuida por mercados geográficos, es como sigue:

	Miles de euros	
	2001	2000
España	24.088	22.431
Resto Comunidad Europea	26.258	28.976
Resto de Europa	1.876	1.816
Resto del mundo	<u>5.539</u>	<u>6.066</u>
	<u>57.761</u>	<u>59.289</u>

(Continúa)

NICOLAS CORREA, S.A. Y SOCIEDADES DEPENDIENTES

Memoria de Cuentas Anuales Consolidadas

Los importes anteriores incluyen las ventas netas realizadas en monedas distintas del euro, excluidas las operaciones interiores, por 7.104.000 euros (6.654.000 euros en 2000).

(18) Gastos de Personal

Su detalle para los ejercicios 2001 y 2000 es el siguiente:

	Miles de euros	
	2001	2000
Sueldos, salarios y asimilados	13.177	12.985
Indemnizaciones	522	211
Cargas sociales	<u>4.192</u>	<u>3.129</u>
	<u>17.891</u>	<u>16.325</u>

El número medio de empleados que el Grupo ha mantenido durante ambos ejercicios y distribuido por categorías profesionales, ha sido el siguiente:

	2001	2000
Ingenieros y licenciados	25	21
Ingenieros técnicos, peritos y ayudantes titulados	26	25
Jefes administrativos y de taller	11	11
Ayudantes no titulados	7	10
Oficiales administrativos	58	48
Subalternos	42	26
Oficiales	<u>215</u>	<u>247</u>
	<u>384</u>	<u>388</u>

(19) Gastos Financieros por Deudas con Terceros y Gastos Asimilados

Su detalle al 31 de diciembre es el siguiente:

	Miles de euros	
	2001	2000
Intereses de préstamos y créditos	116	181
Intereses de crédito con otras empresas	42	45
Descuento de efectos	119	181
Otros gastos financieros	<u>28</u>	<u>67</u>
	<u>305</u>	<u>474</u>



(Continúa)

NICOLAS CORREA, S.A. Y SOCIEDADES DEPENDIENTES

Memoria de Cuentas Anuales Consolidadas

(20) Remuneraciones y Saldos con Miembros del Consejo de Administración

Las remuneraciones devengadas por los miembros del Consejo de Administración de la Sociedad durante los ejercicios 2001 y 2000 se resumen como sigue:

	Miles de euros	
	2001	2000
Sueldos	453	324
Dietas	270	281
Otras remuneraciones	10	-

Al 31 de diciembre de 2001 los miembros del Consejo de Administración mantienen saldos a su favor con la Sociedad por 116.358 euros (176.722 euros en 2000).

Al 31 de diciembre de 2001 y 2000 el Grupo no tiene contraídas obligaciones en materia de pensiones y de seguros de vida respecto a los miembros anteriores o actuales del órgano de administración de la Sociedad, ni tiene asumidas obligaciones por cuenta de ellos a título de garantía.

(21) Situación Fiscal

Las sociedades domiciliadas en España tienen obligación de presentar anualmente una declaración a efectos del Impuesto sobre Sociedades. Los beneficios, determinados conforme a la legislación fiscal, están sujetos a un gravamen del 35% sobre la base imponible. No obstante, en la cuota resultante pueden practicarse determinadas deducciones por inversiones.

Debido al diferente tratamiento que la legislación fiscal permite para determinadas operaciones, el resultado contable difiere de la base imponible fiscal. A continuación se incluye una conciliación entre el resultado contable consolidado de los ejercicios 2001 y 2000 y el fiscal que correspondería para ambos ejercicios:

	Miles de euros	
	2001	2000
Resultado contable consolidado del ejercicio antes de impuestos	4.295	5.787
Diferencias permanentes		
De sociedades individuales	(60)	57
De ajustes de consolidación	-	34
Base contable del impuesto	4.235	5.878
Diferencias temporales		
De sociedades individuales	(505)	-
De ajustes de consolidación	(512)	-
Base imponible fiscal	<u>3.218</u>	<u>5.878</u>

(Continúa)

NICOLAS CORREA, S.A. Y SOCIEDADES DEPENDIENTES

Memoria de Cuentas Anuales Consolidadas

Las diferencias permanentes al 31 de diciembre de 2001 y 2000 en el reconocimiento de gastos e ingresos a efectos contables y fiscales corresponden, básicamente, a la reversión de operaciones de arrendamiento financiero, así como a la dotación para riesgos y gastos y a la dotación para insolvencias no deducible. Estas diferencias se han tratado como permanentes debido a que no se crearon cuentas de impuestos diferidos, cuando se efectuaron las dotaciones.

El efecto impositivo diferido se deriva de las diferencias temporales originadas en el ejercicio 2001 y en el ejercicio 1997 (véase nota 16).

Según establece la legislación vigente los impuestos no pueden considerarse definitivamente liquidados hasta que las declaraciones presentadas hayan sido inspeccionadas por las autoridades fiscales, o haya transcurrido para las sociedades domiciliadas en España el plazo de prescripción de cuatro años. Al 31 de diciembre de 2001 el Grupo, respecto a los impuestos principales que le son aplicables, tiene abiertos a inspección por las autoridades fiscales desde el 1 de enero de 1997. Durante el ejercicio 1994 la Sociedad fue objeto de inspección fiscal por parte de las autoridades fiscales para los ejercicios 1989 y 1990, habiendo sido incoadas actas a las que la Sociedad manifestó su disconformidad, por lo que recurrió ante el Tribunal Económico Administrativo Regional de Castilla y León (véanse notas 12 y 16). Para los ejercicios abiertos a inspección los Administradores de la Sociedad y de las sociedades dependientes no esperan que surjan pasivos adicionales de importancia.

La Sociedad y sus sociedades dependientes disponen de deducciones por inversiones y actividades de investigación y desarrollo y de exportación generadas en el año 2001 y anteriores y pendientes de aplicar hasta el año 2005 por un importe de 1.524.385 euros.

(22) Aspectos Derivados de la Transición al Euro

Los Administradores son conscientes del impacto que supone la transición al euro en el negocio del Grupo y de los cambios que se van a producir, tanto a nivel estratégico como operativo. Se han establecido los correspondientes planes de acción a nivel operativo y, más concretamente, en lo referente a aspectos administrativos y contables. Como consecuencia, se estima que dicho hecho no producirá efectos en la estructura general del Grupo y que no existen incertidumbres que dependan de la acomodación y subsanación de la mencionada situación. Al considerar que no existen efectos no se ha asegurado riesgo alguno.

El Grupo, durante el ejercicio 1998, elaboró un plan para la introducción del euro que contemplaba la incidencia que podía tener en el Grupo. Como consecuencia de dicho plan, al 31 de diciembre de 2001 tiene implantadas la totalidad de las aplicaciones para su redenominación en euros.

Como consecuencia de la transición al euro no se tienen adquiridos compromisos futuros con terceros relativos a inversiones a efectuar.



(Continúa)

NICOLAS CORREA, S.A. Y SOCIEDADES DEPENDIENTES

Memoria de Cuentas Anuales Consolidadas


No se han originado diferencias de cambio significativas, ni se han producido gastos ni pérdidas para la Sociedad. Así mismo los Administradores consideran que no se derivará situación que pueda afectar de forma significativa a la vida útil de los elementos del inmovilizado, por lo que no se ha considerado necesario constituir provisión alguna en las cuentas anuales consolidadas de los ejercicios terminados en 31 de diciembre de 2001 y 2000.

(23) Acontecimientos Posteriores al Cierre

En el Consejo de Administración de fecha 29 de enero de 2002 se ha acordado la constitución de la sociedad Nicolás Correa Deutschland GmbH, que tendrá como objeto la comercialización y distribución en Alemania de productos fabricados por Nicolás Correa, S.A., así como la prestación del servicio de asistencia técnica. La Sociedad participará mayoritariamente en su capital social.

(24) Cuadros de Financiación

Los cuadros de financiación consolidados de los ejercicios 2001 y 2000 se presentan en el Anexo IX adjunto, el cual forma parte integrante de esta nota.

A handwritten signature or scribble consisting of several overlapping loops and lines, located at the bottom center of the page.

NICOLÁS CORREA, S.A. Y SOCIEDADES DEPENDIENTES

Detalle del Grupo de Empresas, de su Capital, Reservas, Resultados y de la Aportación de las Sociedades Dependientes a los Resultados Consolidados

31 de diciembre de 2001

(Expresados en miles de euros)

Sociedad	Domicilio social	Porcentaje de participación	Coste de la inversión	Capital	Reservas	Total	Resultado neto del ejercicio 2001	Aportación a los resultados consolidados
<u>Consolidadas por integración global</u>								
N.C. Amabe, S.A.	Burgos	99,9%	1.395	1.500	1.089	2.589	691	691
Nicolás Correa Svenska, AB	Estocolmo (Suecia)	100,0%	261	64	138	202	(36)	(36)
Nicolás Correa Portugal Equipamentos Industriais Ltda.	Marinha Grande (Portugal)	100,0%	43	50	(31)	19	(21)	(21)
Nicolás Correa Italia, S.R.L.	Turin (Italia)	85,0%	9	10	86	96	55	47
N.C. Manufacturing, S.A.	Burgos	94,0%	850	902	144	1.046	237	223
Nicolás Correa Service, S.A.	Burgos	88,0%	53	61	71	132	82	72
Nicolás Correa USA, Inc.	Albany (Nueva York)	100,0%	736	756	(359)	377	(467)	(467)
Nicolás Correa Catalunya, S.A.	San Cugat del Vallés (Barcelona)	70,0%	42	61	(8)	53	12	8
Nicolás Correa Electrónica, S.A.	Burgos	88,0%	<u>53</u>	61	56	117	<u>119</u>	<u>105</u>
			<u>3.442</u>				<u>672</u>	<u>622</u>
<u>Consolidada por puesta en equivalencia</u>								
N.C. Mepro	Leganés (Madrid)	40,0%	<u>36</u>	90	808	898	<u>94</u>	<u>38</u>

NICOLAS CORREA, S.A. Y SOCIEDADES DEPENDIENTES

Detalle del Grupo de Empresas, de su Capital, Reservas, Resultados y de la Aportación de las Sociedades Dependientes a los Resultados Consolidados

31 de diciembre de 2000

(Expresados en miles de euros)

Sociedad	Domicilio social	Porcentaje de participación	Coste de la inversión	Capital	Reservas	Total	Resultado neto del ejercicio 2000	Aportación a los resultados consolidados
<u>Consolidadas por integración global</u>								
N.C. Amahe, S.A.	Burgos	99,9%	1.395	1.500	703	2.203	386	386
Nicolás Correa Svenska, AB	Estocolmo (Suecia)	100,0%	261	64	228	292	(82)	(82)
Nicolás Correa Portugal Equipamentos Industriais Ltda.	Marinha Grande (Portugal)	100,0%	43	50	(10)	40	(21)	(21)
Nicolás Correa Italia, S.R.L.	Turin (Italia)	85,0%	9	10	51	61	35	30
N.C. Manufacturing, S.A.	Burgos	94,0%	850	902	57	959	87	81
Nicolás Correa Service, S.A.	Burgos	88,0%	53	61	18	79	53	47
Nicolás Correa USA, Inc.	Albany (Nueva York)	100,0%	286	286	(10)	276	(348)	(348)
Nicolás Correa Catalunya, S.A.	San Cugat del Vallés (Barcelona)	70,0%	42	61	-	61	(8)	(6)
Nicolás Correa Electrónica, S.A.	Burgos	88,0%	53	61	-	61	56	49
			<u>2.992</u>				<u>157</u>	<u>136</u>
<u>Consolidadas por puesta en equivalencia</u>								
N.C. Mepro	Leganés (Madrid)	40,0%	36	90	800	890	8	3

Este anexo forma parte integrante de la nota 1 de la memoria de cuentas anuales consolidadas, junto con la cual debe ser leído.

NICOLAS CORREA, S.A. Y SOCIEDADES DEPENDIENTES

Detalle y Movimiento de Inmovilizaciones Inmateriales Consolidadas
para los ejercicios anuales terminados en
31 de diciembre de 2001 y 2000

(Expresados en miles de euros)

	31.12.99	Altas	Bajas	31.12.00	Altas	Bajas	Traspasos (nota 5)	31.12.01
Coste								
Gastos de investigación y desarrollo	3.864	2.402	-	6.266	3.075	(6)	-	9.335
Licencias	2	-	-	2	-	-	-	2
Fondo de comercio	-	-	-	-	23	-	-	23
Aplicaciones informáticas	374	75	-	449	10	(16)	13	456
Derechos sobre bienes en régimen de arrendamiento financiero	<u>244</u>	<u>326</u>	(95)	<u>475</u>	<u>842</u>	-	(162)	<u>1.155</u>
	4.484	2.803	(95)	7.192	3.950	(22)	(149)	10.971
Amortizaciones	(4.128)	(2.418)	95	(6.451)	(2.207)	-	31	(8.627)
	<u>356</u>	<u>385</u>	-	<u>741</u>	<u>1.743</u>	(22)	(118)	<u>2.344</u>

NICOLAS CORREA, S.A. Y SOCIEDADES DEPENDIENTES

Detalle y Movimiento de Inmovilizaciones Materiales Consolidadas
para los ejercicios anuales terminados en
31 de diciembre de 2001 y 2000

(Expresados en miles de euros)

	31.12.99	Altas	Bajas	Trasposos	31.12.00	Altas	Bajas	Trasposos (nota 6)	31.12.01
Coste actualizado									
Terrenos	652	36	(311)	-	377	72	(57)	-	392
Construcciones	9.170	59	-	600	9.829	481	(803)	5	9.512
Instalaciones técnicas y maquinaria	10.189	208	(684)	72	9.785	356	(505)	284	9.920
Otras instalaciones, utillaje y mobiliario	2.821	427	(163)	(160)	2.925	112	(291)	20	2.766
Equipos para procesos de información	733	58	(10)	-	781	98	(2)	7	884
Elementos de transporte	221	49	(8)	-	262	42	(18)	-	286
Otro inmovilizado material	1.520	139	-	-	1.659	38	-	(7)	1.690
Anticipos e inmovilizaciones materiales en curso	984	978	-	(512)	1.450	347	-	(160)	1.637
	<u>26.290</u>	<u>1.954</u>	<u>(1.176)</u>	-	<u>27.068</u>	<u>1.546</u>	<u>(1.676)</u>	<u>149</u>	<u>27.087</u>
Amortización acumulada actualizada									
Construcciones	(2.050)	(250)	-	-	(2.300)	(243)	151	-	(2.392)
Instalaciones técnicas y maquinaria	(8.221)	(385)	658	-	(7.948)	(532)	498	(31)	(8.013)
Otras instalaciones, utillaje y mobiliario	(2.012)	(202)	151	-	(2.063)	(94)	192	-	(1.965)
Equipos para procesos de información	(592)	(54)	10	-	(636)	(66)	-	-	(702)
Elementos de transporte	(113)	(30)	8	-	(135)	(28)	15	-	(148)
Otro inmovilizado material	(1.257)	(152)	-	-	(1.409)	(120)	-	-	(1.524)
	<u>(14.245)</u>	<u>(1.073)</u>	<u>827</u>	-	<u>(14.491)</u>	<u>(1.083)</u>	<u>861</u>	<u>(31)</u>	<u>(14.744)</u>
	<u>12.045</u>	<u>881</u>	<u>(349)</u>	-	<u>12.577</u>	<u>463</u>	<u>(815)</u>	<u>118</u>	<u>12.343</u>



NICOLAS CORREA, S.A. Y SOCIEDADES DEPENDIENTES

Detalle y Movimiento de Inmovilizaciones Financieras Consolidadas
para los ejercicios anuales terminados en
31 de diciembre de 2001 y 2000

(Expresados en miles de euros)

	31.12.99	Altas	Bajas	31.12.00	Altas	Bajas	31.12.01
Participaciones puestas en equivalencia	369	3	(13)	359	38	-	397
Otras inversiones financieras permanentes	239	5	-	244	180	-	424
Imposiciones a largo plazo	-	-	-	-	8	-	8
Depósitos y fianzas constituidos a largo plazo	<u>8</u>	<u>12</u>	-	<u>20</u>	<u>10</u>	(13)	<u>17</u>
	616	20	(13)	623	236	(13)	846
Provisiones	-	(18)	-	(18)	(2)	9	(11)
	<u>616</u>	<u>2</u>	(13)	<u>605</u>	<u>234</u>	(4)	<u>835</u>



Este anexo forma parte integrante de la nota 6 de la memoria de cuentas anuales consolidadas, junto con la cual debe ser leído.

NICOLAS CORREA, S.A. Y SOCIEDADES DEPENDIENTES

Detalle y Movimiento de Fondos Propios Consolidados
para el ejercicio anual terminado en
31 de diciembre de 2001

(Expresados en miles de euros)

	Otras reservas de la sociedad dominante			Resultados acumulados en sociedades consolidadas		Total				
	Capital suscrito	Prima de emisión	Real Decreto-Ley 7/1996	Reserva legal	Previsión libertad de amortización		Reservas voluntarias	Por integración global	Por puesta en equivalencia	Resultados del ejercicio
Saldos al 31 de diciembre de 2000	9.000	736	1.105	1.442	3	10.466	1.064	320	4.600	28.736
Aplicación del resultado del ejercicio 2000	-	-	-	-	-	3.454	136	3	(3.593)	-
A reservas voluntarias	-	-	-	-	-	-	-	-	(649)	(649)
A dividendos	-	-	-	358	-	-	-	-	(358)	-
A reserva legal	-	-	-	-	-	-	-	-	-	-
Reversión previsión libertad de amortización	-	-	-	-	(2)	2	-	-	-	-
Efecto neto en reservas de sociedades consolidables por integración global de las diferencias de conversión de filiales extranjeras y otros movimientos	-	-	-	-	-	18	(34)	-	-	(16)
Beneficios del ejercicio	-	-	-	-	-	-	-	-	3.193	3.193
Saldos al 31 de diciembre de 2001	<u>9.000</u>	<u>736</u>	<u>1.105</u>	<u>1.800</u>	<u>1</u>	<u>13.940</u>	<u>1.166</u>	<u>323</u>	<u>3.193</u>	<u>31.264</u>

NICOLAS CORREA, S.A. Y SOCIEDADES DEPENDIENTES

Detalle y Movimiento de Fondos Propios Consolidados
para el ejercicio anual terminado en
31 de diciembre de 2000

(Expresados en miles de euros)


	Capital suscrito	Prima de emisión	Real Decreto-Ley 7/1996	Otras reservas de la sociedad dominante			Resultados acumulados en sociedades consolidadas		Resultados del ejercicio	Total
				Reserva legal	Previsión libertad de amortización	Reservas voluntarias	Por integración global	Por puesta en equivalencia		
Saldos al 31 de diciembre de 1999	9.000	736	1.105	1.082	5	8.031	557	255	4.013	24.784
Aplicación del resultado del ejercicio 1999										
A reservas voluntarias	-	-	-	-	-	2.420	506	78	(3.004)	-
A dividendos	-	-	-	-	-	-	-	-	(649)	(649)
A reserva legal	-	-	-	360	-	-	-	-	(360)	-
Reversión previsión libertad de amortización	-	-	-	-	(2)	2	-	-	-	-
Dividendos de sociedades por puesta en equivalencia	-	-	-	-	-	13	-	(13)	-	-
Efecto neto en reservas de sociedades consolidables por integración global de las diferencias de conversión de filiales extranjeras y otros movimientos	-	-	-	-	-	-	1	-	-	1
Beneficios del ejercicio	-	-	-	-	-	-	-	-	4.600	4.600
Saldos al 31 de diciembre de 2000	<u>9.000</u>	<u>736</u>	<u>1.105</u>	<u>1.442</u>	<u>3</u>	<u>10.466</u>	<u>1.064</u>	<u>320</u>	<u>4.600</u>	<u>28.736</u>

NICOLAS CORREA, S.A. Y SOCIEDADES DEPENDIENTES

Detalle y Movimiento de Reservas en Sociedades Consolidadas
y en Sociedades Puestas en Equivalencia
para los ejercicios anuales terminados en
31 de diciembre de 2001 y 2000

(Expresados en miles de euros)

	31.12.99	Incorporación de resultados de 1999	Diferencias de conversión	Dividendos distribuidos	31.12.00	Incorporación de resultados de 2000	Diferencias de conversión	31.12.01
Por integración global:								
N.C. Amahe, S.A.	504	423	-	-	927	386	-	1.313
Nicolás Correa Svenska, AB	18	23	(5)	-	38	(82)	(13)	(57)
Nicolás Correa Portugal Equipamentos Industriais, Ltda.	(20)	17	-	-	(3)	(21)	-	(24)
Nicolás Correa Italia, S.R.L.	37	6	-	-	43	30	-	73
N.C. Manufacturing, S.A.	19	36	-	-	53	81	-	134
Nicolás Correa Service, S.A.	-	16	-	-	16	47	-	63
Nicolás Correa USA, Inc.	(1)	(15)	6	-	(10)	(348)	(21)	(379)
Nicolás Correa Electrónica, S.A.	-	-	-	-	-	49	-	49
Nicolás Correa Cataluña, S.A.	-	-	-	-	-	(6)	-	(6)
	<u>557</u>	<u>506</u>	<u>1</u>	<u>=</u>	<u>1.064</u>	<u>136</u>	<u>(34)</u>	<u>1.166</u>
Por puesta en equivalencia:								
N.C. Mepro, S.A.	<u>255</u>	<u>78</u>	<u>=</u>	<u>(13)</u>	<u>320</u>	<u>3</u>	<u>=</u>	<u>323</u>



NICOLAS CORREA, S.A. Y SOCIEDADES DEPENDIENTES

Detalle y Movimiento de Socios Externos
para los ejercicios anuales terminados en
31 de diciembre de 2001 y 2000

(Expresados en miles de euros)

	Nicolás Correa Italia, S.R.L.	N.C. Manufacturing, S.A.	Nicolás Correa Service, S.A.	Nicolás Correa Catalunya, S.A.	Nicolás Correa Electrónica, S.A.	Total
Saldos al 31 de diciembre de 1999	9	42	10	18	7	86
Resultados del ejercicio atribuidos a socios externos	5	5	6	(2)	7	21
Ampliación de capital	-	15	-	-	-	15
Saldos al 31 de diciembre de 2000	14	62	16	16	14	122
Resultados del ejercicio atribuidos a socios externos	9	14	10	3	14	50
Saldos al 31 de diciembre de 2001	23	76	26	19	28	172


Este anexo forma parte integrante de la nota 10 de la memoria de cuentas anuales consolidadas, junto con la cual debe ser leído.

NICOLAS CORREA, S.A. Y SOCIEDADES DEPENDIENTES

Detalle y Movimiento de Acreedores
por Convenio de Suspensión de Pagos
para los ejercicios anuales terminados en
31 de diciembre de 2001 y 2000

(Expresados en miles de euros)

	31.12.99	Pagos	31.12.00	Pagos	31.12.01
Deudas con entidades de crédito	10	-	10	-	10
Otros acreedores por convenio					
Proveedores comerciales	206	(42)	164	(43)	121
Acreedores no comerciales	3	(1)	2	(2)	-
Entidades públicas					
Agencia Tributaria	491	(245)	246	(246)	-
Tesorería General de la Seguridad Social	1.060	(177)	883	(235)	648
Ayuntamiento de Burgos	31	(15)	16	(16)	-
Junta de Castilla y León	1	-	1	(1)	-
Total otros acreedores por convenio	1.792	(480)	1.312	(543)	769
	<u>1.802</u>	<u>(480)</u>	<u>1.322</u>	<u>(543)</u>	<u>779</u>



NICOLAS CORREA, S.A. Y SOCIEDADES DEPENDIENTES

Cuadros de Financiación
para los ejercicios anuales terminados en
31 de diciembre de 2001 y 2000

(Expresados en miles de euros)

Aplicaciones	Orígenes	
	2001	2000
Adquisiciones de inmovilizado	5	3
Gastos de establecimiento	3.950	2.804
Inmovilizaciones inmateriales (nota 4)	1.546	1.954
Inmovilizaciones materiales (nota 5)	236	20
Inmovilizaciones financieras (nota 6)	239	32
Gastos a distribuir en varios ejercicios (nota 4)	649	649
Dividendos (nota 9)	17	-
Devolución de subvenciones de capital (nota 11)	919	1.181
Cancelación o traspaso a corto plazo de deudas a largo plazo (nota 13)	528	743
Aplicaciones y traspasos a corto plazo de provisiones para riesgos y gastos (nota 12)	409	-
Aumento de deudores por operaciones de tráfico a largo plazo (nota 8)	8.498	7.386
	<u>7.168</u>	<u>3.133</u>
Aumento del capital circulante	<u>15.666</u>	<u>10.519</u>

	Variaciones en el capital circulante	
	2001	2000
Existencias	601	-
Deudores	471	3.909
Acreedores	5.518	-
Inversiones financieras temporales	1.124	-
Tesorería	-	860
Ajustes por periodificación	-	<u>345</u>
	7.714	5.114
Aumento del capital circulante	-	<u>7.168</u>
	<u>7.714</u>	<u>7.714</u>



	2001	2000
Recursos procedentes de las operaciones	6.596	2.197
Movimiento neto de reservas (nota 9)	(16)	1
Intereses de socios externos (nota 10)	50	36
Subvenciones de capital (nota 11)	453	217
Deudas a largo plazo (nota 13)	7.751	985
Enajenación de inmovilizado	-	22
Inmovilizado inmaterial (nota 4)	791	-
Inmovilizaciones materiales	4	579
Inmovilizaciones financieras (nota 6)	-	13
Gastos a distribuir en varios ejercicios	-	4
Accionistas por desembolsos no exigidos	15	21
Disminución de deudores por operaciones de tráfico a largo plazo	-	466
	<u>15.666</u>	<u>10.519</u>

NICOLAS CORREA, S.A. Y SOCIEDADES DEPENDIENTES

Cuadros de Financiación
para los ejercicios anuales terminados en
31 de diciembre de 2001 y 2000

(Expresados en miles de euros)

	<u>2001</u>	<u>2000</u>
Recursos procedentes de las operaciones		
Beneficios consolidados del ejercicio	3.243	4.621
Beneficios atribuidos a socios externos (nota 10)	(50)	(21)
Dotaciones a las amortizaciones de inmovilizado (notas 4 y 5)	3.290	3.491
Dotación a la provisión por depreciación de inmovilizaciones financieras (nota 6)	2	18
Dotaciones a las provisiones para riesgos y gastos (nota 12)	517	552
Beneficios netos en la enajenación de inmovilizado	24	(230)
Subvenciones de capital traspasadas al resultado del ejercicio (nota 11)	(467)	(234)
Otros ingresos a distribuir en varios ejercicios	<u>37</u>	<u>-</u>
	<u>6.596</u>	<u>8.197</u>



**INFORME DE GESTION DEL EJERCICIO 2001
DEL GRUPO CONSOLIDADO DE NICOLAS CORREA, S.A.
Y SOCIEDADES DEPENDIENTES**

Los miembros del Consejo de Administración de NICOLAS CORREA S.A. (la Sociedad) presentan ante sus Accionistas el Informe de Gestión Consolidado que han formulado, correspondiente al ejercicio económico de 2001.

La evolución del negocio en el ejercicio 2001 ha estado condicionada por la existencia de factores de gran incertidumbre económica de ámbito mundial que han frenado el consumo de máquinas-herramienta que venía produciéndose en los últimos años, observándose, en general, en todos los mercados reducciones considerables de las cifras de pedidos.

No ha sido posible, dentro de una coyuntura internacional de empeoramiento de expectativas, aumentar nuestra cifra de negocios y los ingresos de explotación con relación al ejercicio anterior. En el año 2001, los ingresos de explotación se han situado en 61,8 millones de euros, un 0,9% menos que en el año 2000.

Se han registrado en España unas ventas de 24,1 millones de euros, cifra que equivale al 41,7% del total y un 7,4% superior a la del año anterior. En los mercados exteriores las ventas han sido de 33,6 millones de euros, importe que representa el 58,3% del total y que muestra una disminución del 8,6% respecto del año 2000. Un 77,9% de las exportaciones se ha dirigido a países miembros de la Unión Europea. Es destacable el aumento logrado en el mercado interior, en un período de contracción de la demanda, que es expresivo de la consolidación de nuestra penetración en este mercado, manteniendo una importante cuota en el mismo. La Sociedad ha aprovechado, por tanto, su buena posición competitiva en el mercado interior para superar los efectos de un debilitamiento general de la demanda de alcance mundial y asegurarse un nivel de actividad apropiado a su capacidad productiva.

El ligero descenso de nuestra actividad productiva y, consecuentemente, de los ingresos de explotación, en un período anual de fuerte reducción de la demanda, ha sido posible, también, gracias a la aplicación de una política de precios acorde con la deprimida situación del mercado, lo que ha supuesto una reducción importante del rendimiento económico de las ventas al no haber repercutido, en general, todos los incrementos de costes, especialmente los salariales y los derivados de la acción innovadora en el campo de la investigación y desarrollo tecnológico, e incluso, en determinados casos, se ha producido una disminución apreciable de precios en relación con los niveles de años precedentes. Fundamentalmente por este motivo, los beneficios en las actividades ordinarias han disminuido un 32,3% respecto del año 2000, situándose en 3,7 millones de euros, importe que equivale a un 6,4% de la cifra de negocios.

Los beneficios consolidados antes de impuestos han sido de 4,3 millones de euros y los beneficios netos del ejercicio, después de impuestos, de 3,2 millones de euros, cifras que representan una disminución del 25,8% y 29,8%, respectivamente, sobre las del ejercicio anterior, soportando un tipo impositivo medio del 24,5%, tras la aplicación de deducciones en la cuota tributaria por la realización de actividades de investigación y desarrollo tecnológico y por la promoción de exportaciones.



El Grupo Consolidado, siguiendo una constante que la Sociedad viene marcando en su acción innovadora desde hace muchos años, ampliamente reconocida en los ámbitos industrial y académico y en las administraciones públicas, ha realizado un gran esfuerzo en sus actividades de investigación y desarrollo tecnológico, a las que ha dedicado recursos económicos cuyo valor ha superado el 6% de la cifra de negocios. Ha ejecutado durante este ejercicio diversos proyectos tecnológicos del V Programa Marco de la Unión Europea, así como del Programa de Fomento a la Investigación Técnica (Profit) y del Plan Tecnológico Aeronáutico, del Ministerio de Ciencia y Tecnología. La actividad de I+D+i se ha extendido a las sociedades filiales NC Amahe y NC Manufacturing, que han desarrollado proyectos importantes.

Asimismo, ha sido relevante, especialmente en un ejercicio de reducción de la rentabilidad, la fuerte apuesta de la Sociedad por el desarrollo de una intensa acción comercial, especialmente centrada en la promoción y difusión de nuestros productos en los mercados exteriores, cuyos principales exponentes son la participación en importantes ferias y certámenes de carácter internacional y el fortalecimiento de nuestra red comercial exterior. A este respecto, es destacable la decisión de constituir una nueva sociedad filial extranjera de comercialización, bajo la denominación de Nicolás Correa Deutschland, GmbH, para cubrir el mercado de Alemania, que comenzará sus operaciones en breve plazo. Este esfuerzo deberá permitirnos obtener mejores resultados comerciales en el momento en que la situación del mercado mejore.

La Sociedad está consolidando el proceso de cambio iniciado en el año 1999, orientado a la calidad en la gestión como fuente de valor y continúa desplegando su estrategia de gestión basada en los conceptos fundamentales que conforman el modelo EFQM (European Foundation on Quality Management) de excelencia empresarial.


Hemos profundizado, también, en la mejora de la gestión de los procesos críticos operacionales de la Sociedad, especialmente de aquellos que aportan valor y satisfacción a nuestros clientes, aportando, con rapidez y eficacia, buenas soluciones de mecanizado.

La Sociedad ha adquirido una participación del 15% en el capital de la compañía "Centro Regional de Servicios Avanzados, S.A.", con sede en Burgos, que tiene como objeto social la prestación de servicios informáticos.

La Sociedad no ha realizado ningún tipo de operaciones sobre sus propias acciones. Se han contratado en Bolsa durante el ejercicio 3,4 millones acciones y la cotización se ha revalorizado, en relación con la del cierre del ejercicio anterior, un 19%.


Se ha fortalecido significativamente durante el año 2001 la estructura financiera del Grupo Consolidado, como resultado de la generación de recursos, alcanzando los fondos propios al final del ejercicio la cifra de 31,2 millones de euros, que representa el 53,3% de los fondos totales, y la transformación de deuda de corto a largo plazo, incrementándose esta última en 6,8 millones de euros y reduciéndose la de corto plazo en 5,5 millones de euros, situándose, respectivamente, el exigible a largo y corto, en el 15% y 29,7% de los fondos totales, frente al 3,6% y 41,9% registrado en el año anterior. Como consecuencia de todo ello, la Sociedad se encuentra en una sólida posición financiera para afrontar una eventual reducción de la actividad o un mayor esfuerzo en la política de precios de venta.

En conclusión, hemos de hacer constar que en el ejercicio 2001, a pesar de la existencia de un entorno de debilidad de la demanda, hemos podido seguir fortaleciendo nuestra posición competitiva y mejorando la calidad de la gestión, apostando fuertemente por la investigación tecnológica y por el impulso de nuestra presencia en los principales mercados internacionales.


A handwritten signature in black ink, consisting of several loops and a long horizontal stroke extending to the right.

28 de febrero de 2002


El Consejo de Administración de Nicolás Correa, S.A., el 28 de febrero de 2002, formula las cuentas anuales consolidadas (integradas por el balance de situación consolidado, la cuenta de pérdidas y ganancias consolidada y la memoria consolidada) y el informe de gestión consolidado correspondiente al ejercicio anual terminado en 31 de diciembre de 2001, firmando todos ellos en la presente hoja, en señal de conformidad, así como a su vez por el Secretario del Consejo de Administración en cada una de las hojas de los documentos mencionados a efectos de identificación.




D. José Ignacio Nicolás-Correa Barragán
(Presidente)




D. Javier Eguren Albistegui
(Vocal)




D. Joaquín García-Quirós Rodríguez
(Vocal)



Dña. Ana Nicolás-Correa Barragán
(Vocal)



D. Pedro Bueno Iniesta
(Vocal)



D. José Luis González Fernández
(Consejero-Secretario)