

Córdoba, 14 de Agosto del 2001

**COMISION NACIONAL DEL MERCADO DE VALORES**  
Paseo de la Castellana, 19  
**28046 MADRID**



Estimados señores:

Para su conocimiento y efectos procedentes, les remitimos un ejemplar de las Cuentas Anuales y Consolidadas de esta Institución correspondientes al ejercicio cerrado el 31 de Diciembre último, Informes de Gestión e Informes de Auditoría independiente realizada por Arthur Andersen y Cía., S.Com. sobre las mismas; las cuales fueron aprobadas por la Asamblea General en su sesión de fecha 30 de Junio pasado.



Atentamente,



Caja de Ahorros y  
Monte de Piedad de Córdoba

**CAJA DE AHORROS Y MONTE DE PIEDAD DE CÓRDOBA - CAJASUR**

Cuentas Anuales al 31 de Diciembre de 2000 y 1999  
e Informe de Gestión Correspondiente al Ejercicio 2000,  
junto con el Informe de Auditoría Independiente





ARTHUR ANDERSEN

## Informe de auditoría de cuentas anuales

Américo Vespucio, 25  
Isla de la Cartuja  
41092 Sevilla

A la Asamblea General de  
Caja de Ahorros y Monte de Piedad de Córdoba -CajaSur:

Hemos auditado las cuentas anuales de CAJA DE AHORROS Y MONTE DE PIEDAD DE CÓRDOBA -CajaSur (en adelante, la "Institución"), que comprenden los balances de situación al 31 de diciembre de 2000 y 1999 y las cuentas de pérdidas y ganancias y la memoria correspondientes a los ejercicios anuales terminados en dichas fechas, cuya formulación es responsabilidad de los Administradores de la Institución. Nuestra responsabilidad es expresar una opinión sobre las citadas cuentas anuales en su conjunto, basada en el trabajo realizado de acuerdo con las normas de auditoría generalmente aceptadas, que requieren el examen, mediante la realización de pruebas selectivas, de la evidencia justificativa de las cuentas anuales y la evaluación de su presentación, de los principios contables aplicados y de las estimaciones realizadas.

En nuestra opinión, las cuentas anuales adjuntas expresan, en todos los aspectos significativos, la imagen fiel del patrimonio y de la situación financiera de Caja de Ahorros y Monte de Piedad de Córdoba - CajaSur al 31 de diciembre de 2000 y 1999 y de los resultados de sus operaciones y de los recursos obtenidos y aplicados durante los ejercicios anuales terminados en dichas fechas y contienen la información necesaria y suficiente para su interpretación y comprensión adecuada, de conformidad con principios y normas contables generalmente aceptados aplicados uniformemente.

El informe de gestión adjunto del ejercicio 2000 contiene las explicaciones que los Administradores de la Institución consideran oportunas sobre la situación de la Institución, la evolución de sus negocios y sobre otros asuntos, y no forma parte integrante de las cuentas anuales. Hemos verificado que la información contable que contiene el citado informe de gestión concuerda con la de las cuentas anuales del ejercicio 2000. Nuestro trabajo como auditores se limita a la verificación del informe de gestión con el alcance mencionado en este mismo párrafo y no incluye la revisión de información distinta de la obtenida a partir de los registros contables de la Institución.

ARTHUR ANDERSEN

Pedro J. Patiño Monente

31 de marzo de 2001

**CAJA DE AHORROS Y MONTE DE PIEDAD DE CÓRDOBA -CAJASUR**

**BALANCES DE SITUACIÓN AL 31 DE DICIEMBRE DE 2000 Y 1999 (NOTAS 1, 2 Y 3)**

(Millones de Pesetas)

ACTIVO	2000	1999	PASIVO	2000	1999
CAJA Y DEPOSITOS EN BANCOS CENTRALES.			ENTIDADES DE CRÉDITO (Nota 5):		
Caja	11.556	11.219	A la vista	11.379	3.860
Banco de España	21.405	39.809	A plazo o con preaviso	80.888	93.112
Otros bancos centrales	-	-		92.267	96.972
	32.961	51.028			
DEUDAS DEL ESTADO (Nota 4)	64.384	73.149	DEBITOS A CLIENTES (Nota 15):		
ENTIDADES DE CREDITO (Nota 5)			Depósitos de ahorro-		
A la vista	21.466	13.924	A la vista	484.320	449.077
Otros créditos	29.821	72.133	A plazo	366.644	298.182
	51.287	86.057	Otros débitos-	850.964	747.259
CRÉDITOS SOBRE CLIENTES (Nota 6)	841.895	693.564	A la vista	-	-
			A plazo	61.108	59.839
OBLIGACIONES Y OTROS VALORES DE RENTA FIJA (Nota 7)				61.108	59.839
De emisión pública	1.672	5.207	DÉBITOS REPRESENTADOS POR VALORES NEGOCIABLES	912.072	807.098
Otros emisores	23.730	21.019			
	25.402	26.226	OTROS PASIVOS (Nota 16)	20.145	19.149
ACCIONES Y OTROS TÍTULOS DE RENTA VARIABLE (Nota 8)	16.469	12.337			
PARTICIPACIONES (Nota 9)			CUENTAS DE PERIODIFICACIÓN (Nota 14)	5.341	3.655
En entidades de crédito	-	-	PROVISIONES PARA RIESGOS Y CARGAS (Nota 17)		
Otras participaciones	3.959	4.160	Fondo de pensionistas	393	19.249
	3.959	4.160	Provisión para impuestos	-	-
PARTICIPACIONES EN EMPRESAS DEL GRUPO (Nota 10)			Otras provisiones	1.552	1.694
En entidades de crédito	1.142	1.150		1.945	20.943
Otras	7.530	4.526	FONDO PARA RIESGOS GENERALES (Nota 18)	679	684
	8.672	5.676			
ACTIVOS INMATERIALES (Nota 11)			BENEFICIOS DEL EJERCICIO	9.680	10.009
Gastos de constitución y primer establecimiento	657	662			
Otros gastos amortizables	334	308	PASIVOS SUBORDINADOS	-	-
	991	970			
ACTIVOS MATERIALES (Nota 12)			FONDO DE DOTACIÓN	1	1
Terrenos y edificios de uso propio	11.271	9.221			
Otros inmuebles	12.307	26.105	RESERVAS (Nota 19)	63.781	54.174
Mobiliario, instalaciones y otros	7.894	7.576			
	31.472	42.902	RESERVAS DE REVALORIZACIÓN (Nota 19)	2.473	4.716
OTROS ACTIVOS (Nota 13)	23.600	14.513			
CUENTAS DE PERIODIFICACIÓN (Nota 14)	7.292	6.819	RESULTADOS DE EJERCICIOS ANTERIORES	-	-
PÉRDIDAS DEL EJERCICIO	-	-	<b>TOTAL PASIVO</b>	<b>1.108.384</b>	<b>1.017.401</b>
<b>TOTAL ACTIVO</b>	<b>1.108.384</b>	<b>1.017.401</b>			
CUENTAS DE ORDEN (Nota 22)	139.445	103.128			

Las Notas 1 a 27 y los Anexos descritos en la Memoria adjunta forman parte integrante de estos balances de situación.

**CAJA DE AHORROS Y MONTE DE PIEDAD DE CÓRDOBA -CAJASUR**

**CUENTAS DE PÉRDIDAS Y GANANCIAS CORRESPONDIENTES**  
**A LOS EJERCICIOS ANUALES TERMINADOS EL 31 DE DICIEMBRE**  
**DE 2000 Y 1999 (NOTAS 1, 2 y 3)**

(Millones de Pesetas)

	Ejercicio 2000	Ejercicio 1999
INTERESES Y RENDIMIENTOS ASIMILADOS (Nota 23)	54.271	48.235
De los que de cartera de renta fija	5.234	6.313
INTERESES Y CARGAS ASIMILADAS (Nota 23)	(19.795)	(14.479)
RENDIMIENTO DE LA CARTERA DE RENTA VARIABLE:		
De acciones y otros títulos de renta variable	359	378
De participaciones	126	35
De participaciones en el grupo	143	112
	628	525
MARGEN DE INTERMEDIACIÓN	35.104	34.281
COMISIONES PERCIBIDAS (Nota 23)	5.221	4.345
COMISIONES PAGADAS (Nota 23)	(900)	(763)
RESULTADOS DE OPERACIONES FINANCIERAS (Nota 23)	595	2.820
MARGEN ORDINARIO	40.020	40.683
OTROS PRODUCTOS DE EXPLOTACIÓN	495	398
GASTOS GENERALES DE ADMINISTRACIÓN:		
DE PERSONAL (NOTA 23)	(16.940)	(14.937)
De los que:		
<i>Sueldos y salarios</i>	(12.357)	(11.504)
<i>Cargas sociales</i>	(3.187)	(2.735)
De las que: <i>pensiones</i>	(386)	(180)
OTROS GASTOS ADMINISTRATIVOS	(8.251)	(7.649)
	(25.191)	(22.586)
AMORTIZACIÓN Y SANEAMIENTO DE ACTIVOS MATERIALES E INMATERIALES (Notas 11 y 12)	(1.932)	(1.831)
OTRAS CARGAS DE EXPLOTACIÓN	-	-
MARGEN DE EXPLOTACIÓN	13.392	16.664
AMORTIZACIÓN Y PROVISIONES PARA INSOLVENCIAS.(Neto) (Notas 6, 7 y 17)	(2.722)	(1.574)
SANEAMIENTO DE INMOVILIZACIONES FINANCIERAS. (Neto) (Notas 9 y 10)	(580)	(400)
DOTACIÓN AL FONDO PARA RIESGOS BANCARIOS GENERALES	-	-
BENEFICIOS EXTRAORDINARIOS (Nota 23)	16.083	1.217
QUEBRANTOS EXTRAORDINARIOS (Nota 23)	(18.173)	(1.732)
RESULTADO ANTES DE IMPUESTOS	8.000	14.175
IMPUESTO SOBRE BENEFICIOS (Nota 21)	1.686	(4.151)
OTROS IMPUESTOS	(6)	(15)
RESULTADO DEL EJERCICIO	9.680	10.009

Las Notas 1 a 27 y los Anexos descritos en la Memoria adjunta forman parte integrante de estas cuentas de pérdidas y ganancias.

## CAJA DE AHORROS Y MONTE DE PIEDAD DE CÓRDOBA - CAJASUR

Memoria Correspondiente a los Ejercicios Anuales  
Terminados el 31 de Diciembre de 2000 y 1999

### (1) NATURALEZA DE LA INSTITUCIÓN Y BASES DE PRESENTACIÓN

#### Naturaleza y reseña de la Institución-

Caja de Ahorros y Monte de Piedad de Córdoba -CajaSur, fundación del Excelentísimo Cabildo Catedral de Córdoba, es una Institución Benéfico-Social ajena al lucro mercantil, independiente de toda Corporación, Entidad o Empresa, y con personalidad propia y funcionamiento autónomo, dedicada a fomentar, recibir y administrar los depósitos de ahorros y economías que se le confíen, haciéndolos productivos mediante toda clase de operaciones autorizadas propias de estas instituciones, así como en la medida de sus posibilidades y de conformidad con las disposiciones vigentes, a la creación y sostenimiento de obras benéfico-sociales en el orden económico, cultural, sanitario, agrícola, industrial o cualquier otro. La Institución está asociada a la Confederación Española de Cajas de Ahorros y forma parte del Fondo de Garantía de Depósitos en Cajas de Ahorros, regulado por el Real Decreto-Ley 18/1982.

Con fecha 31 de diciembre de 1994 se otorgó la correspondiente escritura pública de fusión de Monte de Piedad y Caja de Ahorros de Córdoba -CajaSur con Caja Provincial de Ahorros de Córdoba mediante la absorción de la segunda por la primera, quedando subsistente con sus características y circunstancias fundacionales la personalidad jurídica de Monte de Piedad y Caja de Ahorros de Córdoba -CajaSur, con el marco legal y estatutario en el que se desenvuelve y que le es aplicable, cambiando su razón social por la de Caja de Ahorros y Monte de Piedad de Córdoba, pudiéndose usar también sin perjuicio de dicha denominación la abreviada "Caja y Monte de Córdoba", manteniéndose asimismo el nombre comercial de CajaSur con su actual logotipo. Dicha escritura de fusión fue inscrita en el Registro Mercantil de Córdoba con fecha 4 de enero de 1995.

La gestión y utilización de los recursos ajenos captados por las cajas de ahorros, así como otros aspectos de su actividad económica y financiera, se hallan sujetos a determinadas normas legales que regulan, entre otros, los siguientes aspectos:

1. El mantenimiento en forma de depósitos y de certificaciones del Banco de España de un porcentaje de los recursos computables de clientes, para la cobertura del coeficiente de reservas mínimas, según las disposiciones de la Orden Ministerial de 29 de enero de 1992, y del Reglamento 2.818/98 del Banco Central Europeo.
2. Distribución del 50%, como mínimo, del excedente neto del ejercicio a reservas, y el importe restante, al Fondo de la Obra Benéfico-Social.
3. Obligación de aportar anualmente un porcentaje de los recursos computables de terceros que cubra los depósitos hasta el equivalente en pesetas de 20.000 euros por impositor a partir de 1 de enero de 2000 (15.000 euros por impositor hasta el 31 de diciembre de 1999) al Fondo de Garantía de Depósitos en Cajas de Ahorros, con cargo a la cuenta de resultados del ejercicio.

Caja de Ahorros y Monte de Piedad de Córdoba -CajaSur (en adelante, "CajaSur" o la "Institución") está sujeta a la normativa y regulaciones de las entidades financieras en España. Para el desarrollo de su actividad mantiene 394 sucursales en la Comunidad Autónoma de Andalucía, 9 sucursales en la Comunidad Autónoma de Extremadura y 9 sucursales en el resto del territorio nacional (400 sucursales en 1999).

Con fecha 16 de diciembre de 1999 se dicta la Ley 15/1999 de Cajas de Ahorros de Andalucía, que entró en vigor el 29 de diciembre.

### **Bases de presentación de las cuentas anuales-**

Las cuentas anuales se presentan siguiendo los modelos establecidos por la Circular de Banco de España 4/1991, de 14 de junio (y modificaciones posteriores), de forma que muestran la imagen fiel del patrimonio, de la situación financiera y de los resultados de CajaSur. Dichas cuentas anuales se han preparado a partir de los registros de contabilidad de CajaSur.

Las cuentas anuales de CajaSur correspondientes al ejercicio 2000 se encuentran pendientes de aprobación por la Asamblea General de la Institución. No obstante, el Consejo de Administración de la Institución estima que dichas cuentas anuales serán aprobadas sin cambios significativos.

La Institución es cabecera de un grupo de sociedades, cuyo detalle se incluye en los Anexos I y II. En aplicación de la normativa vigente, la Institución formula cuentas anuales consolidadas de forma independiente a sus cuentas anuales individuales. El efecto de la consolidación, a 31 de diciembre de 2000, realizada en base a los registros contables de las sociedades que componen el Grupo, en comparación con las cuentas anuales individuales adjuntas, supone un incremento de las reservas (netas de pérdidas en sociedades consolidadas), del resultado del ejercicio y del activo por importe de 1.640, 856 y 1.212 millones de pesetas, respectivamente. A 31 de diciembre de 1999, el citado efecto ascendió a 1.418, 286 y 1.493 millones de pesetas, respectivamente.

### **Principios contables-**

En la elaboración de las cuentas anuales se han seguido los principios contables generalmente aceptados descritos en la Nota 2. No existe principio contable obligatorio alguno que, siendo significativo su efecto en la elaboración de las cuentas anuales, se haya dejado de aplicar.

### **Comparación de la información-**

Los estados financieros adjuntos a 31 de diciembre de 2000 y 1999 se presentan atendiendo a la estructura y principios contables establecidos en la normativa vigente del Banco de España. No hay modificaciones de las normas contables adicionales a las que se señalan a continuación que afecten de manera significativa a la comparación entre las cuentas anuales de los ejercicios 2000 y 1999.

La Circular 9/1999, de 17 de diciembre, del Banco de España, ha introducido diversas modificaciones a la Circular 4/1991. De acuerdo con ella, algunas de estas modificaciones fueron tenidas en cuenta en la elaboración de las cuentas anuales del ejercicio 1999, mientras que algunas otras entraron en vigor en el ejercicio 2000.

La modificación con efecto más significativo en el ejercicio 1999 se refiere a la cartera de acciones y participaciones no cotizadas oficialmente en Bolsa, que, desde el ejercicio 1999, se valoran aplicando el mismo criterio que el establecido para las participaciones en sociedades del Grupo (véanse Notas 8 y 9).

Las modificaciones a la Circular 4/1991 que entraron en vigor en el ejercicio 2000 se refieren, básicamente, a la constitución de un fondo para la cobertura estadística de insolvencias (véanse Notas 5, 6 y 7).

Este fondo se constituye con cargo a los resultados de cada ejercicio como complemento, en su caso, de las dotaciones para insolvencias efectuadas por morosidad u otras causas, hasta alcanzar una estimación de insolvencias globales latentes, y se calcula aplicando determinados coeficientes de ponderación a los riesgos crediticios (véase Nota 2-c).

La Circular 5/2000 de Banco de España de 19 de septiembre de 2000, establece determinadas modificaciones a la Circular 4/1991 en relación con el cálculo y contabilización de los compromisos y riesgos por pensiones, para adaptarlos a lo establecido en el Real Decreto 1588/1999, de 15 de octubre, por el que se aprueba el Reglamento sobre la instrumentalización de los compromisos por pensiones de las empresas con sus trabajadores.

En cumplimiento de esta normativa, la Institución y sus trabajadores suscribieron un acuerdo laboral con fecha 20 de octubre de 2000, por el que se reconocen para el personal activo unos servicios pasados a 31 de

diciembre de 1999 cuyo importe ha sido aportado a un plan de pensiones, y los compromisos futuros pasan de un sistema de prestación definida a uno de aportación definida. Respecto al personal pasivo, queda cubierto con una póliza de seguros con CajaSur Entidad de Seguros y Reaseguros, S.A., adaptada al Real Decreto 1.588/1999 (véase Nota 17).

#### Determinación del patrimonio-

Aplicando las normas en vigor para la presentación de las cuentas anuales de las entidades de crédito, para efectuar una evaluación del patrimonio neto de la Institución al 31 de diciembre de 2000 y 1999, hay que considerar los saldos de los siguientes capítulos de los balances de situación adjuntos:

	Millones de Pesetas	
	2000	1999
Fondo de dotación	1	1
Reservas (Nota 19)	63.781	54.174
Reservas de revalorización (Nota 19)	2.473	4.716
	66.254	58.890
Beneficio neto del ejercicio deducida la dotación de Obra Social (Nota 3)	6.380	7.359
Fondo para riesgos generales (neto de Impuestos diferidos) (Nota 18)	651	655
<b>Patrimonio neto, después de la distribución de los resultados del ejercicio</b>	<b>73.286</b>	<b>66.905</b>

#### Recursos propios-

La Circular 5/1993, de 26 de marzo, que desarrolla la Ley 13/1992, de 1 de junio, sobre recursos propios y supervisión en base consolidada de las entidades financieras, establece que los grupos consolidables de las entidades de crédito deberán mantener, en todo momento, un coeficiente de solvencia no inferior al 8% del riesgo de crédito ponderado de las cuentas patrimoniales, compromisos y demás cuentas de orden, así como del riesgo de tipo de cambio de su posición global neta en divisas y de las posiciones ponderadas en cartera de negociación e instrumentos derivados.

Al 31 de diciembre de 2000 y 1999, los recursos netos computables del Grupo CajaSur excedían de los requerimientos mínimos exigidos por la citada Ley.

Asimismo, la Circular 5/1993 del Banco de España establece que las inmovilizaciones materiales netas y el conjunto de los riesgos de los grupos consolidables de entidades de crédito con una misma persona o grupo económico no podrán exceder del 70% y del 25% de los recursos computables, respectivamente; estableciéndose también límites a las posiciones en divisas, las cuales se cumplen al 31 de diciembre de 2000 y 1999.

## (2) PRINCIPIOS DE CONTABILIDAD APLICADOS

Los principios de contabilidad y las normas de valoración que se han aplicado en la preparación de las cuentas anuales son, básicamente, las establecidas por la citada Circular 4/1991 del Banco de España y por las modificaciones posteriores de la misma, producidas, básicamente, por las Circulares 11/1993, 6/1994, 2/1996, 5/1997, 7/1998, 9/1999 y 5/2000. Los más significativos se describen a continuación:



**a) Principio del devengo-**

Los ingresos y gastos se reconocen contablemente en función de su período de devengo, aplicándose el método financiero para aquellas operaciones con plazo de liquidación superior a doce meses. No obstante, siguiendo el principio de prudencia, y de acuerdo con lo dispuesto en la normativa del Banco de España, los intereses devengados por los activos dudosos y créditos con alguna cuota en mora, así como los derivados del riesgo-país, se reconocen como ingreso en el momento de su cobro, tal y como se indica en el apartado c) de esta Nota.

**b) Transacciones en moneda extranjera-**

Como consecuencia de la introducción del euro como moneda oficial, desde el 1 de enero de 1999 tienen la consideración de monedas extranjeras todas aquellas monedas no correspondientes a las unidades monetarias nacionales de los países participantes en la UEM. Con fecha 31 de diciembre de 1998, el Consejo Europeo hizo público los tipos de cambio oficiales de conversión entre la unidad monetaria euro y las unidades monetarias nacionales de los países pertenecientes a la UEM. Así, en los ejercicios 2000 y 1999 figuran todas aquellas monedas nacionales de los países participantes en la UEM agrupadas bajo "moneda nacional", y las restantes monedas aparecen agrupadas bajo el concepto de "moneda extranjera".

El tipo de cambio utilizado a 31 de diciembre de 2000 y 1999 para convertir a pesetas los activos y pasivos en monedas de estados participantes en la Unión Europea Monetaria ha sido el establecido oficialmente por el Consejo Europeo.

Los activos y pasivos en moneda extranjera y las operaciones de compra-venta de divisas contratadas y no vencidas que son de cobertura, se han convertido a pesetas utilizando el tipo de cambio ponderado (fixing) del mercado de divisas de contado español correspondiente a los cierres de los ejercicios 2000 y 1999.

Las operaciones de compraventa de divisas a plazo, contratadas y no vencidas que no son de cobertura se valoran a los tipos de cambio del mercado de divisas a plazo, publicados por el Banco de España al cierre de cada ejercicio.

Las diferencias de cambio se registran íntegramente por el neto en el capítulo "Resultados de operaciones financieras" de las cuentas de pérdidas y ganancias adjuntas, con contrapartida en los capítulos "Otros Activos" y "Otros Pasivos" de los balances de situación adjuntos.

El contravalor en pesetas de las partidas del activo y pasivo expresadas en moneda extranjera al 31 de diciembre de 2000 y 1999, ascienden a 3.985 y 1.387 millones de pesetas y a 3.596 y 1.199 millones de pesetas, respectivamente.

**c) Créditos sobre clientes, otros activos a cobrar y fondo de provisión para insolvencias-**

Las cuentas a cobrar, que se reflejan fundamentalmente en los capítulos "Créditos sobre Clientes" y "Entidades de Crédito" del activo de los balances de situación adjuntos, se contabilizan por el importe efectivo entregado o dispuesto por los deudores, salvo por lo que se refiere a los activos a descuento, que se reflejan por su importe nominal, contabilizándose la diferencia entre dicho importe y el efectivo dispuesto en el capítulo "Cuentas de Periodificación" del pasivo de los balances de situación adjuntos.

El "Fondo de provisión para insolvencias", que se presenta minorando el capítulo "Créditos sobre Clientes" del activo de los balances de situación adjuntos, tiene por objeto cubrir las pérdidas que, en su caso, pudieran producirse en la recuperación íntegra de los riesgos crediticios, excepto los de firma, contraídos por CajaSur en el desarrollo de su actividad financiera. Las provisiones para cubrir las pérdidas en que se podría incurrir como consecuencia de los riesgos de firma mantenidos por CajaSur, se incluyen en el epígrafe "Provisiones para Riesgos y Cargas -Otras Provisiones" del pasivo de los balances de situación adjuntos (Nota 17).

Los fondos de insolvencias se han determinado de acuerdo con los siguientes criterios:

1. Provisiones para riesgos nacionales y extranjeros, excepto riesgo-país:
  - a) Provisiones específicas: de acuerdo con lo requerido por la Circular 4/1991, de manera individual en función de las expectativas de recuperación de los riesgos y, como mínimo, por aplicación de los coeficientes establecidos en dicha Circular y en sus posteriores modificaciones. El saldo de estas provisiones se incrementa por las dotaciones registradas con cargo a los resultados de cada ejercicio y se minoran por las cancelaciones de deudas consideradas como incobrables o que hayan permanecido más de tres años en situación de morosidad (más de seis años en el caso de operaciones hipotecarias con cobertura eficaz) y, en su caso, por las recuperaciones que se produzcan de los importes previamente provisionados (véase Nota 6).
  - b) Provisión genérica: además, y siguiendo la normativa del Banco de España, existe una provisión genérica, equivalente al 1% de las inversiones crediticias, títulos de renta fija, pasivos contingentes y activos dudosos sin cobertura obligatoria (siendo el porcentaje 0,5% para determinados créditos hipotecarios), destinada a la cobertura de pérdidas no identificadas específicamente al cierre del ejercicio.
2. Provisiones para riesgo-país: en función de la clasificación estimada del grado de dificultad financiera de cada país.
3. Fondo para la cobertura estadística de insolvencias: adicionalmente, desde el 1 de julio de 2000 la Institución está obligada a dotar trimestralmente, con cargo a la cuenta de pérdidas y ganancias, la diferencia positiva entre una cuarta parte de la estimación estadística de las insolvencias globales latentes en las diferentes carteras de riesgos homogéneos (riesgo crediticio de cada cartera multiplicado por los coeficientes establecidos por la Circular 4/1991, que están comprendidos entre el 0% y el 1,5%), como minuendo, y las dotaciones netas para insolvencias realizadas en el trimestre, como sustraendo. Si dicha diferencia fuese negativa, su importe se abonaría a la cuenta de pérdidas y ganancias con cargo al fondo constituido por este concepto en la medida que exista saldo disponible.

Las provisiones para cubrir las pérdidas en que se puede incurrir como consecuencia de los riesgos de firma mantenidos por la Institución se incluyen en el epígrafe "Provisiones para Riesgos y Cargas- Otras Provisiones" del pasivo de los balances de situación (véase Nota 17).

Los fondos de insolvencias registrados cumplen lo requerido por la normativa del Banco España.

**d) Deudas del Estado, obligaciones y otros valores de renta fija-**

Los valores que integran los capítulos "Deudas del Estado" y "Obligaciones y Otros Valores de Renta Fija" de los balances de situación adjuntos, se valoran, atendiendo a su clasificación, según los siguientes criterios:

1. Los valores asignados a la cartera de negociación, que está integrada por aquellos valores que la Institución ha decidido adquirir con el fin de beneficiarse a corto plazo de las variaciones de sus precios, se presentan valorados a su precio de mercado del cierre del ejercicio o, en su defecto, el del último día hábil anterior a la fecha de balance. Las diferencias que se producen por las variaciones de valoración (excluido el cupón corrido) respecto del precio de adquisición se registran, por el neto, según su signo en el capítulo "Resultados de Operaciones Financieras" de las cuentas de pérdidas y ganancias adjuntas.
2. Los valores asignados a la cartera de inversión a vencimiento, que está integrada por aquellos valores que la Institución ha decidido mantener hasta el vencimiento final de los títulos por tener, básicamente, capacidad financiera para hacerlo, se presentan valorados a su precio de adquisición corregido. El precio de adquisición se corrige mensualmente por el importe resultante de periodificar financieramente la diferencia positiva o negativa entre el valor de reembolso y el precio de adquisición durante la vida residual del valor.
3. En los valores asignados a la cartera de inversión ordinaria (constituida por los valores no asignados a las dos carteras anteriormente descritas) trimestralmente se compara su precio de adquisición corregido, según se define en el apartado 2. anterior, y su valor de mercado, determinado éste, en el caso de títulos cotizados, en función de la cotización del último día del ejercicio y, en el caso de títulos no cotizados, en

función del valor actual (a tipos de interés de mercado de dicho día) de los flujos financieros futuros con origen en el título, excluido el cupón corrido. Si de dicha comparación surgen minusvalías el saneamiento de la cartera de renta fija cotizada se realiza con cargo a cuentas de periodificación del activo, que se presentan conjuntamente con los títulos afectados en los correspondientes epígrafes de los balances de situación. Sin embargo, las provisiones constituidas en ejercicios anteriores con cargo a la cuenta de pérdidas y ganancias sólo pueden ser abonadas a resultados en caso de enajenación o de recuperación del valor de mercado de los valores concretos que las ocasionaron. Si surgen plusvalías, éstas no se registran contablemente. Las minusvalías correspondientes a los valores cedidos a terceros con compromiso de recompra se sanean por la parte proporcional del período comprendido entre la fecha prevista de recompra y la del vencimiento.

Asimismo, la Circular 4/1991 establece que debe constituirse un fondo de fluctuación de valores adicional por el importe de los beneficios obtenidos en la enajenación de valores de renta fija de la cartera de inversión ordinaria, que se aplica a la cuenta de periodificación activa mencionada en el párrafo anterior, hasta el saldo calculado para ésta.

Las dotaciones netas con cargo o abono a los resultados de cada ejercicio por todos los conceptos mencionados se recogen en el capítulo "Resultados de Operaciones Financieras" de las cuentas de pérdidas y ganancias adjuntas.

La plusvalía o minusvalía neta por comparación entre el coste de adquisición corregido y el valor de mercado de los títulos incluidos en los capítulos "Deudas del Estado" y "Obligaciones y Otros Valores de Renta Fija" ascendía al 31 de diciembre de 2000 a 37 y 1.350 millones de pesetas de plusvalías (255 millones de pesetas de minusvalías y 1.484 millones de pesetas de plusvalías al 31 de diciembre de 1999), respectivamente (véanse Notas 4 y 7).

#### **e) Valores representativos de capital-**

Los valores de renta variable se registran en los balances de la Institución, a su coste de adquisición, (regularizado y actualizado, en su caso, de acuerdo con la normativa legal aplicable) o a su valor de mercado, al cierre de cada ejercicio, si éste último fuese inferior.

El valor de mercado se ha determinado de acuerdo con los siguientes criterios:

1. Participaciones en empresas del Grupo y Asociadas, es decir, aquellas en que se mantiene una vinculación duradera (o una participación superior al 3% si cotizan en Bolsa): Valor teórico-contable de la participación corregido por el importe de las plusvalías tácitas existentes en el momento de la adquisición que subsistan a la fecha de la valoración.
2. Resto de títulos:
  - a. Títulos incluidos en la cartera de negociación: precio de mercado al cierre del ejercicio o, en su defecto, el del último día hábil anterior a dicha fecha.
  - b. Valores cotizados en Bolsa (con porcentaje de participación inferior al 3%): cotización media del último trimestre o de la del último día hábil del ejercicio, la que fuese menor.
  - c. Valores no cotizados en Bolsa: valor teórico-contable de la participación, obtenido a partir del último balance de situación disponible.

Las minusvalías que se ponen de manifiesto como consecuencia de la aplicación de estos criterios se encuentran cubiertas con fondos de fluctuación de valores, que se presentan disminuyendo los saldos de los capítulos "Acciones y Otros Títulos de Renta Variable", "Participaciones" y "Participaciones en Empresas del Grupo" de los balances de situación adjuntos (véanse Notas 8, 9 y 10).

**f) Activos inmateriales-**

En el epígrafe "Gastos de constitución y primer establecimiento" se registran las instalaciones de la red de oficinas alquiladas, que no son desgajables o desmontables por su naturaleza, amortizándose linealmente en un plazo máximo de cinco años, o menor en el caso de que la duración del contrato de arrendamiento sea inferior. Las dotaciones efectuadas por este concepto en las cuentas de pérdidas y ganancias de los ejercicios 2000 y 1999 adjunta han ascendido a 211 y 185 millones de pesetas, respectivamente (véase Nota 11).

Dentro del capítulo "Otros gastos administrativos" de las cuentas de pérdidas y ganancias adjuntas, se registran gastos amortizables correspondientes a gastos de software informático. Dichos gastos se amortizan linealmente en un período máximo de tres años. Las dotaciones efectuados por este concepto con cargo a los resultados de los ejercicios 2000 y 1999 ascendieron a 214 y 175 millones de pesetas, respectivamente (véase Nota 11).

**g) Activos materiales-**

*Inmovilizado funcional y afecto a la Obra Benéfico Social-*

El inmovilizado material propio y el afecto a la Obra Benéfico-Social se halla valorado a su precio de coste actualizado de acuerdo con diversas disposiciones legales una vez deducida la correspondiente amortización acumulada. El inmovilizado al 31 de diciembre de 1996 se actualizó de acuerdo con las disposiciones del Real Decreto-Ley 7/1996, de 7 de junio, según se recogió en las cuentas de CajaSur correspondientes al ejercicio 1996.

La amortización se calcula de acuerdo con el método lineal, en función de los años estimados de vida útil de los diferentes elementos, por aplicación, básicamente, de los siguientes porcentajes:

	Años de vida útil estimada
Edificios y otras construcciones	50
Mobiliario e instalaciones	De 10 a 16
Equipos de oficina y mecanización	De 4 a 10

Los gastos de conservación y mantenimiento se cargan a la cuenta de pérdidas y ganancias del ejercicio en que se incurren.

Los beneficios (pérdidas) que se producen en la enajenación del inmovilizado material se reflejan en el saldo del capítulo "Beneficios (Quebrantos) Extraordinarios" de las cuentas de pérdidas y ganancias adjuntas.

Acogiéndose a lo establecido en el Real Decreto-Ley 2/1985, se dotó con cargo a la aplicación de los excedentes de los ejercicios 1985, 1986 y 1988 una previsión para amortización acelerada del inmovilizado material. El saldo de dicha previsión al 31 de diciembre de 2000 y 1999 asciende a 79 y 84 millones de pesetas, respectivamente, y se incluye en el capítulo "Fondo para Riesgos Generales" del pasivo de los balances de situación adjuntos (véase Nota 18).

*Activos materiales adquiridos por aplicación de otros activos-*

Estos activos materiales se presentan por el valor contable de los activos aplicados a su adquisición o por el valor de tasación del activo adquirido, el menor de los dos. En el caso de que estos activos no sean enajenados o incorporados al inmovilizado funcional de la Institución en el plazo de tres años, son objeto de una provisión en función del tiempo transcurrido desde su adquisición. Las provisiones constituidas con cargo al capítulo "Quebrantos Extraordinarios" de las cuentas de pérdidas y ganancias adjuntas, se incluyen minorando el saldo del epígrafe "Activos Materiales- Otros inmuebles" de los balances de situación adjuntos.

#### *Inmovilizado material en régimen de arrendamiento financiero-*

Los derechos derivados de bienes adquiridos en régimen de arrendamiento financiero se registran por su coste neto en el capítulo "Otros Activos" (véase Nota 13) de los balances de situación adjuntos, registrándose el importe de las cuotas pendientes de pago en el capítulo "Otros Pasivos". La diferencia (intereses pendientes de pago) se registra en el capítulo "Cuentas de Periodificación" del activo. Los cargos a la cuenta de pérdidas y ganancias de la Institución durante los ejercicios 2000 y 1999, que ascienden a 104 y 136 millones de pesetas respectivamente, se recogen en el capítulo "Amortización y Sanearamiento de Activos Materiales e Inmateriales".

#### *h) Pensiones y subsidios al personal-*

De acuerdo con el convenio laboral vigente, la Institución debe completar las percepciones de la Seguridad Social que correspondan a determinados empleados, o a sus derechohabientes, en caso de jubilación, viudedad, orfandad, incapacidad permanente o gran invalidez.

La Circular 4/1991 de Banco de España, modificada por la Circular 5/2000 de 19 de septiembre, establece los criterios de exteriorización de los compromisos por pensiones de las Entidades con sus trabajadores y beneficiarios, bien a través de planes de pensiones, o mediante contratos de seguros adaptados a los requisitos de exteriorización. Asimismo, especifica los criterios que regirán para la realización de los cálculos actuariales necesarios para determinar las provisiones que deberán constituir las Entidades que opten por mantener la cobertura de dichos compromisos mediante fondos internos. La mencionada Circular determina también un plazo máximo de diez años en el que podrán imputarse a resultados de ejercicios futuros los déficits de cobertura que puedan, en su caso, ponerse de manifiesto como consecuencia de la modificación de las hipótesis actuariales en adaptación a los requerimientos de la mencionada Circular 5/2000, que entró en vigor el 31 de diciembre de 2000.

En cumplimiento de esta normativa y en virtud del acuerdo suscrito entre la Institución y los trabajadores con fecha 20 de octubre de 2000, la Institución ha realizado aportaciones a un fondo de pensiones externo del sistema empleo, por un importe que cubre la totalidad de los compromisos por pensiones del personal activo adherido al mismo a dicha fecha, pasando para los compromisos futuros, de un sistema de prestación definido a uno de aportación definida.

El importe de dicho fondo de pensiones asciende a 7.878 millones de pesetas. Para la valoración de sus compromisos por pensiones al 31 de diciembre de 1999 con su personal activo, la Caja ha utilizado para su valoración las siguiente hipótesis: tablas de supervivencia GRMF 80 corregidas con dos años menos de edad actuarial, tipo de interés técnico 4%, tasa nominal de crecimiento de salarios 2% y tasa de crecimiento de las bases de cotización de la Seguridad Social del 2%. Las aportaciones realizadas al plan de pensiones se irán realizando en 10 años. Durante el ejercicio 2000 se han aportado al plan de pensiones 741 millones de pesetas, la décima parte de los servicios pasados, y la aportación definida correspondiente al año 2000, 470 millones de pesetas, alcanzando las aportaciones al plan un importe total de 1.211 millones de pesetas. El resto (6.667 millones de pesetas, recogidos en una IPF remunerada al Euribor) se incorporará al plan en aportaciones sucesivas.

Al 31 de diciembre de 2000, el valor actuarial devengado por el premio de antigüedad reconocido a los empleados al cumplir los 25 años de servicio, que asciende a 378 millones de pesetas, se mantiene en el fondo de pensiones interno, al no ser considerado por la Institución como un compromiso por pensiones de obligada exteriorización. Igualmente, para la cobertura del resto del personal activo no adherido al citado acuerdo, se mantienen en dicho fondo 15 millones de pesetas al 31 de diciembre de 2000 (véase Nota 17).

Asimismo, durante el ejercicio 2000, la Institución ha decidido asegurar los restantes compromisos contraídos con empleados, mediante la contratación de diversas pólizas de seguros con Caser, Compañía de Seguros y Reaseguros, S.A.

De acuerdo con la normativa vigente, la Institución ha decidido igualmente exteriorizar, durante el ejercicio 2000, los compromisos por pensiones causadas por el personal pasivo, que se encontraban cubiertos por un fondo interno, mediante la contratación de una póliza de seguros con CajaSur Entidad de Seguros y Reaseguros, S.A., por un importe de 9.466 millones de pesetas. Las hipótesis actuariales utilizadas han sido

las siguientes: tabla de supervivencia PERMF-2000 P, tipo de interés técnico 4%, tasa de crecimiento de salarios 1% y tasa de crecimiento de las bases de cotización del 1%.

En el ejercicio 2000, la Institución establece un nuevo plan de prejubilaciones. Para cubrir la totalidad de los compromisos económicos adquiridos con los empleados adheridos al plan, la Institución ha suscrito una póliza de seguros con CajaSur Entidad de Seguros y Reaseguros, S.A., por un importe de 6.013 millones de pesetas. Las hipótesis actuariales utilizadas para su cálculo fueron las siguientes: tabla de supervivencia PERMF-2000 P, tipo de interés técnico 4%, tasa de crecimiento de salarios 1% y tasa de crecimiento de las bases de cotización del 1%.

Los compromisos adquiridos por prejubilaciones anteriores al ejercicio 2000 han sido valorados según certificación actuarial en 520 millones de pesetas. Estos compromisos han sido cubiertos mediante un contrato de administración de depósito.

Como consecuencia de la exteriorización del fondo de pensiones interno, la Institución ha recuperado 13.297 millones de pesetas del fondo de pensiones interno constituido al 31 de diciembre de 1999 y ha procedido a la dotación del fondo necesario por importe de 16.339 millones de pesetas para la exteriorización de los compromisos por pensiones (véase Nota 23).

#### *i) Operaciones de futuro-*

La Institución utiliza estos instrumentos, básicamente, en operaciones de cobertura de sus posiciones patrimoniales y de otras operaciones.

Estos instrumentos comprenden, entre otros, las compraventas de divisas no vencidas, los futuros financieros sobre valores y tipos de interés, opciones compradas y emitidas.

De acuerdo con la normativa del Banco de España, las operaciones de futuro se contabilizan en cuentas de orden, bien por los derechos y compromisos futuros que puedan tener repercusión patrimonial, bien por aquellos saldos que fueran necesarios para reflejar las operaciones aunque no hubiera incidencia en el patrimonio de la Institución. Por tanto, el nociónal de estos productos (valor teórico de los contratos) no expresa ni el riesgo total de crédito ni el riesgo de mercado asumido por la Institución. Las primas cobradas y pagadas por opciones vendidas y compradas, respectivamente, se contabilizan en los balances de situación adjuntos en el capítulo de "Otros Activos", como un activo patrimonial para el comprador y como un pasivo para el emisor.

Las operaciones que han tenido por objeto y por efecto eliminar o reducir significativamente los riesgos de cambio, de interés o de mercado, existentes en posiciones patrimoniales o en otras operaciones, se han considerado como de cobertura. En estas operaciones de cobertura, los beneficios o quebrantos generados se han periodificado de forma simétrica a los ingresos o costes del elemento cubierto.

Las operaciones que no son de cobertura, también denominadas operaciones de negociación, contratadas en mercados organizados, se han valorado de acuerdo con su cotización, habiéndose registrado las variaciones en las cotizaciones íntegramente en la cuenta de pérdidas y ganancias. Por mercado organizado ha de entenderse cualquier mercado que disponga de un sistema de depósitos de garantía de actualización diaria y de una cámara de compensación. En los mercados organizados, por tanto, el riesgo crediticio de estas operaciones queda minimizado.

Los resultados de las operaciones de negociación contratadas fuera de mercados organizados no se reconocen en la cuenta de pérdidas y ganancias hasta su liquidación efectiva. No obstante, al final de cada período se han efectuado valoraciones de las posiciones, habiéndose provisionado con cargo a resultados las pérdidas potenciales netas por cada clase de riesgo.

**j) Indemnizaciones por despido-**

De acuerdo con la legislación vigente, existe la obligación de indemnizar a aquellos empleados que sean despedidos sin causa justificada. No existe plan alguno de reducción de personal que haga necesaria la constitución de una provisión por este concepto.

**k) Impuesto sobre Sociedades-**

El gasto por Impuesto sobre Sociedades de cada ejercicio se calcula en función del resultado económico antes de impuestos, aumentado o disminuido, según corresponda, por las diferencias permanentes con el resultado fiscal, entendiéndose éstas como las producidas entre la base imponible y el resultado contable antes de impuestos que no reviertan en períodos subsiguientes.

Los impuestos anticipados derivados de las diferencias temporales únicamente se activan si su recuperación se va a producir en un plazo de diez años.

El beneficio fiscal correspondiente a las deducciones y bonificaciones se considera como un menor importe del Impuesto sobre Sociedades del ejercicio en que se aplica. Para que estas deducciones sean efectivas deberán cumplirse los requisitos establecidos en la normativa vigente.

**(3) DISTRIBUCIÓN DE RESULTADOS**

La propuesta de distribución del beneficio neto del ejercicio 2000 que el Consejo de Administración de la Institución someterá a la aprobación de la Asamblea General, y la ya aprobada del ejercicio 1999, son las siguientes:

	Millones de Pesetas	
	2000	1999
<b>Beneficio neto del ejercicio</b>	<b>9.680</b>	<b>10.009</b>
<b>Distribución-</b>		
Reservas generales	6.380	7.359
Fondo de la Obra Benéfico-Social	3.300	2.650
	<b>9.680</b>	<b>10.009</b>

**(4) DEUDAS DEL ESTADO**

La composición del saldo de este capítulo de los balances de situación al 31 de diciembre de 2000 y 1999 es la siguiente:

	Millones de Pesetas	
	2000	1999
Certificados Banco de España	-	4.511
Cartera de renta fija:		
De negociación	-	-
De inversión ordinaria	49.620	53.924
De inversión a vencimiento	14.764	14.714
	<b>64.384</b>	<b>68.638</b>
Menos -Fondo de fluctuación de valores	-	-
	<b>64.384</b>	<b>73.149</b>

En cumplimiento de lo dispuesto por la Circular 2/1990 del Banco de España, sobre coeficientes de caja de los intermediarios financieros, las Instituciones fusionadas adquirieron en 1990 certificados de depósito emitidos por el Banco de España por 27.175 millones de pesetas. Dichos activos han tenido amortizaciones semestrales desde marzo de 1993 hasta septiembre del año 2000 y han devengado un interés anual del 6%.

De estos activos, fueron cedidos temporalmente a Banco de España y a otros intermediarios financieros al 31 de diciembre de 1999, importes efectivos por 3.689 millones de pesetas, que figuran contabilizados en el pasivo del balance de situación adjunto a dicha fecha dentro del capítulo "Entidades de Crédito", por su valor efectivo (véase Nota 5).

Con posterioridad a la entrada en vigor de la Circular 6/1994 del Banco de España, no se ha producido traspaso alguno entre los distintos tipos de carteras.

La composición de los distintos epígrafes del capítulo "Cartera de renta fija" del detalle anterior al 31 de diciembre de 2000 y 1999 es la siguiente:

	Millones de Pesetas	
	2000	1999
De inversión ordinaria:		
Letras del Tesoro	13.188	10.605
Otras deudas anotadas	36.432	43.319
Otros títulos	-	-
	<b>49.620</b>	<b>53.924</b>
De inversión a vencimiento:		
Otras deudas anotadas	14.764	14.714
	<b>64.384</b>	<b>68.638</b>

El valor de mercado al 31 de diciembre de 2000 de los valores asignados a la cartera de inversión ordinaria y de inversión a vencimiento ascendía a 49.736 y 14.685 millones de pesetas, respectivamente.

El valor de mercado al 31 de diciembre de 1999 de los valores asignados a la cartera de inversión ordinaria y de inversión a vencimiento ascendía a 54.313 y 14.070 millones de pesetas, respectivamente.

El tipo de interés anual medio de las Letras del Tesoro ha sido del 3,80% durante el ejercicio 2000 (3,08% en el ejercicio 1999), mientras que el tipo de interés anual medio de "Otras deudas anotadas" ha sido del 5,38% en el ejercicio 2000 (6,07% en el ejercicio 1999). De estos títulos y de los adquiridos temporalmente a entidades de crédito, la Institución tenía cedidos al 31 de diciembre de 2000 y 1999 un importe efectivo de 61.108 y 61.398 millones de pesetas, respectivamente, a Banco de España, intermediarios financieros y a clientes, y figuran contabilizados por su valor efectivo en los capítulos "Entidades de Crédito" y "Débitos a Clientes" del pasivo de los balances de situación adjuntos (Notas 5 y 15).



El movimiento registrado en las diferentes carteras de este capítulo durante los ejercicios 2000 y 1999 ha sido el siguiente:

	Millones de Pesetas		
	Cartera de Negociación	Cartera de Inversión Ordinaria	Cartera de Inversión a Vencimiento
Saldos al 31 de diciembre de 1998	-	61.520	-
Adiciones	5.680	17.487	14.693
Retiros	(5.550)	(24.301)	-
Rendimientos netos por corrección de coste (Nota 2-d)	(130)	(782)	21
Saldos al 31 de diciembre de 1999	-	53.924	14.714
Adiciones	6.682	31.924	-
Retiros	(6.699)	(36.065)	-
Rendimientos netos por corrección de coste (Nota 2-d)	17	(163)	50
Saldos al 31 de diciembre de 2000	-	49.620	14.764

El desglose de los saldos de este capítulo, por plazos de vencimiento, al 31 de diciembre de 2000 y 1999, es el siguiente:

	Millones de Pesetas				
	Hasta 3 Meses	Entre 3 Meses y 1 Año	Entre 1 Año y 5 Años	Más de 5 Años	Total
<b>Saldos al 31 de diciembre de 2000:</b>					
Certificados del Banco de España	-	-	-	-	-
Cartera de renta fija-					
De inversión ordinaria	29.113	50	18.006	2.451	49.620
De inversión a vencimiento	-	-	-	14.764	14.764
	<b>29.113</b>	<b>50</b>	<b>18.006</b>	<b>17.215</b>	<b>64.384</b>
<b>Saldos al 31 de diciembre de 1999:</b>					
Certificados del Banco de España	2.201	2.310	-	-	4.511
Cartera de renta fija-					
De inversión ordinaria	9.069	11.108	31.015	2.732	53.924
De inversión a vencimiento	-	-	-	14.714	14.714
	<b>11.270</b>	<b>13.418</b>	<b>31.015</b>	<b>17.446</b>	<b>73.149</b>

Durante los ejercicios 2000 y 1999, no se ha producido movimiento alguno en el saldo de la cuenta "Fondo de fluctuación de valores".

##### (5) ENTIDADES DE CRÉDITO

El desglose del saldo de este capítulo del activo de los balances de situación adjuntos, atendiendo a la moneda de contratación y a su naturaleza es el siguiente:

	Millones de Pesetas	
	2000	1999
<b>Activo:</b>		
Por moneda-		
En moneda nacional	50.146	84.902
En moneda extranjera	1.141	1.155
	<b>51.287</b>	<b>86.057</b>
Por naturaleza-		
A la vista-		
Otras cuentas (*)	21.466	13.924
	21.466	13.924
Otros créditos-		
Adquisición temporal de activos	2.812	-
Depósitos en entidades de crédito y financieras(**)	27.009	72.133
	29.821	72.133
	<b>51.287</b>	<b>86.057</b>

(\*) Este saldo incluye 61 y 12 millones de pesetas, respectivamente, correspondientes a sociedades del Grupo al 31 de diciembre de 2000 y 1999.

(\*\*) Este saldo incluye al 31 de diciembre de 2000, 552 millones de pesetas correspondientes a sociedades del Grupo, no existiendo saldo alguno a 31 de diciembre de 1999.

Durante los ejercicios 2000 y 1999 no se ha producido movimiento alguno en el fondo de insolvencias de entidades de crédito.

El desglose del saldo de este capítulo del pasivo de los balances de situación adjuntos, atendiendo a la moneda de contratación y a su naturaleza es el siguiente:

	Millones de Pesetas	
	2000	1999
<b>Pasivo:</b>		
Por moneda-		
En moneda nacional	92.063	96.972
En moneda extranjera	204	-
	92.267	96.972
Por naturaleza-		
A la vista-		
Otras cuentas (*)	11.379	3.860
	11.379	3.860
A plazo o con preaviso-		
Banco de España-		
Cesión temporal de Certificados de Banco de España (Nota 4)	-	3.689
Cesión temporal de Letras del Tesoro	-	617
Cesión temporal de otras deudas anotadas (Nota 4)	-	117
Cesión temporal de otros títulos (Nota 7)	-	635
Entidades de crédito-		
Cuentas a plazo	80.888	87.228
Cesión temporal de activos	-	826
	80.888	93.112
	92.267	96.972

(\*) De los saldos al 31 de diciembre de 2000 y 1999, 3 y 24 millones de pesetas, respectivamente, correspondían a depósitos efectuados por Sociedades del Grupo.

A continuación se indica el desglose, por plazos de vencimiento residuales, de los saldos de los epígrafes "Otros créditos" (del activo) y "A plazo o con preaviso" (del pasivo) de estos capítulos del activo y del pasivo de los balances de situación adjuntos:

**Otros créditos (activo)-**

	Millones de Pesetas					Tipo de Interés Medio del Ejercicio
	Hasta 3 Meses	Entre 3 Meses y 1 Año	Entre 1 Año y 5 Años	Más de 5 Años	Total	
<b>Saldos al 31 de diciembre de 2000:</b>						
Depósitos en entidades de crédito y financieras	7.923	1.069	2.520	15.497	27.009	5,93%
Adquisición temporal de activos	2.812	-	-	-	2.812	5,26%
	10.735	1.069	2.520	15.497	29.821	5,87%
<b>Saldos al 31 de diciembre de 1999:</b>						
Depósitos en entidades de crédito y financieras	50.441	2.199	1.975	17.518	72.133	3,98%
	50.441	2.199	1.975	17.518	72.133	3,98%

**A plazo o con preaviso (pasivo)-**

	Millones de Pesetas					Tipo de Interés Medio del Ejercicio
	Hasta 3 Meses	Entre 3 Meses y 1 Año	Entre 1 Año y 5 Años	Más de 5 Años	Total	
<b>Saldos al 31 de diciembre de 2000:</b>						
Entidades de crédito-						
Cuentas a plazo	73.121	3.494	4.273	-	80.888	4,20%
	<b>73.121</b>	<b>3.494</b>	<b>4.273</b>	<b>-</b>	<b>80.888</b>	<b>4,20%</b>
<b>Saldos al 31 de diciembre de 1999:</b>						
Banco de España-						
Cesión temporal de Certificados del Banco de España	3.689	-	-	-	3.689	2,92%
Cesión temporal de otros activos	635	-	-	-	635	3,12%
Cesión temporal de otras deudas Anotadas	117	-	-	-	117	3,12%
Cesión temporal de Letras del Tesoro	617	-	-	-	617	2,99%
Entidades de crédito-						
Cuentas a plazo	85.938	-	1.290	-	87.228	3,38%
Cesión temporal de activos a entidades de crédito	826	-	-	-	826	5,85%
	<b>91.822</b>	<b>-</b>	<b>1.290</b>	<b>-</b>	<b>93.112</b>	<b>3,33%</b>

**(6) CRÉDITOS SOBRE CLIENTES**

La composición del saldo de este capítulo de los balances de situación adjuntos, atendiendo a la moneda de contratación y al sector que lo origina, es la siguiente:

	Millones de Pesetas	
	2000	1999
<b>Por moneda-</b>		
En moneda nacional	841.849	693.564
En moneda extranjera	46	-
	<b>841.895</b>	<b>693.564</b>
<b>Por sectores-</b>		
Administraciones Públicas	57.407	53.667
Otros sectores residentes	794.304	648.908
No residentes	4.520	3.357
Menos -Fondos de insolvencias	(14.336)	(12.368)
	<b>841.895</b>	<b>693.564</b>

A continuación se desglosa el saldo de créditos sobre clientes al 31 de diciembre de 2000 y 1999 en operaciones con terceros, empresas del Grupo y otras empresas participadas de acuerdo con la Norma 48 de la Circular 4/1991 del Banco de España:

	Millones de Pesetas	
	2000	1999
Terceros	814.288	688.225
Empresas del Grupo y asociadas	27.607(*)	5.339
	<b>841.895</b>	<b>693.564</b>

(\*) Al 31 de diciembre de 2000 corresponden en su mayor parte a Pratur, S.A. (8.668 millones de pesetas), Sarasur, S.A. (9.764 millones de pesetas), CajaSur Renting S.A. (2.100 millones de pesetas), Arenal Sur 21, S.A. (5.290 millones de pesetas) y Sistemas Inmobiliarios del Sur, S.L. (963 millones de pesetas).

A continuación se indica el desglose de este capítulo de los balances de situación adjuntos, sin considerar el saldo de la cuenta de "Fondos de insolvencias" del detalle anterior, atendiendo al plazo de duración contractual y a la modalidad y situación de las operaciones:

	Millones de Pesetas	
	2000	1999
<b>Por plazo de duración:</b>		
Hasta 3 meses	86.116	97.508
Entre 3 meses y 1 año	141.110	118.393
Entre 1 año y 5 años	221.848	189.162
Más de 5 años	358.063	278.693
Resto (*)	49.094	22.176
	<b>856.231</b>	<b>705.932</b>
<b>Por modalidad y situación del crédito:</b>		
Cartera comercial	53.144	45.589
Deudores con garantía real	479.900	377.580
Otros deudores a plazo	277.738	241.439
Deudores a la vista y varios	34.211	30.813
Arrendamientos financieros	1.194	877
Activos dudosos	10.044	9.634
	<b>856.231</b>	<b>705.932</b>

(\*) Vencimiento no determinado, vencido o sin clasificar.

Los saldos de "Activos dudosos" al 31 de diciembre de 2000 y 1999 incluyen riesgos por 4.790 y 5.316 millones de pesetas, respectivamente, que cuentan con garantía real.

El movimiento de los fondos de provisión para insolvencias, durante los ejercicios 2000 y 1999 ha sido el siguiente:

	Millones de Pesetas	
	2000	1999
Saldo al inicio del ejercicio	12.368	12.722
Dotación neta del ejercicio-		
Provisión para operaciones en mora	7.077	5.080
Fondos disponibles	(3.501)	(1.875)
	3.576	3.205
Trasposos a fondos de inmovilizado (Nota 12)	(213)	(520)
Cancelación por trasposos de operaciones de activo a activos en suspenso	(1.395)	(3.039)
<b>Saldo al cierre del ejercicio</b>	<b>14.336</b>	<b>12.368</b>

Los activos en suspenso recuperados en los ejercicios 2000 y 1999 ascienden a 1.271 y 2.187 millones de pesetas, respectivamente, y se presentan deduciendo el saldo del capítulo "Amortizaciones y Provisiones para Insolvencias" de las cuentas de pérdidas y ganancias adjuntas, capítulo que recoge, por otra parte, las amortizaciones de créditos considerados directamente como activos en suspenso (251 y 323 millones de pesetas, respectivamente).

#### (7) OBLIGACIONES Y OTROS VALORES DE RENTA FIJA

La composición por sector que lo origina, admisión o no a cotización, naturaleza y criterio de clasificación y valoración del saldo de este capítulo de los balances de situación adjuntos, es la siguiente:

	Millones de Pesetas	
	2000	1999
<b>Por moneda:</b>		
Moneda nacional	23.115	24.163
Moneda extranjera	2.450	2.269
	25.565	26.432
Menos-		
Fondo de riesgo país	-	(100)
Fondo de insolvencias	(163)	(106)
	<b>25.402</b>	<b>26.226</b>
<b>Por sectores:</b>		
De emisión pública-		
Administraciones territoriales	1.173	4.142
Otras administraciones públicas	499	1.165
Otros emisores-		
Instituto de Crédito Oficial	2.326	2.757
Otras entidades de crédito residentes	5.935	8.344
Entidades de crédito no residentes	-	-
Otros sectores residentes	4.415	4.115
No residentes	11.217	5.909
	25.565	26.432
Menos-		
Fondo de riesgo país	-	(100)
Fondo de insolvencias	(163)	(106)
	<b>25.402</b>	<b>26.226</b>
<b>Por cotización:</b>		
Cotizados en Bolsa	25.564	20.362
No cotizados	1	6.070
	25.565	26.432
Menos-		
Fondo de riesgo país	-	(100)
Fondos de insolvencias	(163)	(106)
	<b>25.402</b>	<b>26.226</b>
<b>Por naturaleza:</b>		
Títulos públicos	1.672	5.307
Pagarés de empresa	-	-
Pagarés y efectos	-	736
Bonos y obligaciones	15.632	10.523
Otros valores	8.261	9.866
	25.565	26.432
Menos-		
Fondo de riesgo país	-	(100)
Fondos de insolvencias	(163)	(106)
	<b>25.402</b>	<b>26.226</b>
<b>Por criterios de clasificación y valoración:</b>		
De inversión ordinaria	15.888	15.794
De inversión a vencimiento	9.162	10.329
De negociación	515	309
	25.565	26.432
Menos-		
Fondo de riesgo país	-	(100)
Fondos de insolvencias	(163)	(106)
	<b>25.402</b>	<b>26.226</b>

Al 31 de diciembre de 1999 una parte de los bonos y obligaciones, por importe de 635 millones de pesetas había sido cedida al Banco de España y figuraban contabilizados por su valor efectivo en el pasivo del balance de situación adjunto en el epígrafe "Entidades de Crédito". A 31 de diciembre de 2000 no existen bonos y obligaciones cedidos al Banco de España (Nota 5).

El valor de mercado al 31 de diciembre de 2000 de los valores asignados a la cartera de inversión ordinaria y de inversión a vencimiento que componen el saldo de este capítulo de los balances de situación adjuntos de la Institución ascendía a 16.356 y 10.044 millones de pesetas, respectivamente.

El valor de mercado al 31 de diciembre de 1999 de los valores asignados a la cartera de inversión ordinaria y de inversión a vencimiento que componen el saldo de este capítulo de los balances de situación adjuntos de la Institución ascendía a 16.379 y 11.228 millones de pesetas, respectivamente.

El desglose de este capítulo, por plazos de vencimiento, al 31 de diciembre de 2000 y 1999, sin considerar el fondo de insolvencias y riesgo país, es el siguiente:

	Millones de Pesetas	
	2000	1999
Hasta 3 meses	4	3.400
Entre 3 meses y 1 año	2.644	4.550
Entre 1 y 5 años	10.329	10.056
Más de 5 años	12.588	8.426
	<b>25.565</b>	<b>26.432</b>

Los movimientos que se han producido en el saldo de este capítulo de los balances de situación adjuntos durante los ejercicios 2000 y 1999, sin considerar el fondo de insolvencias y riesgo país, se muestran a continuación:

	Millones de Pesetas	
	2000	1999
Saldo al inicio del ejercicio	26.432	27.113
Compras	11.619	9.019
Ventas, amortizaciones y otros	(13.131)	(10.593)
Rendimientos netos por corrección de coste (Nota 2-d)	645	893
Saldo al cierre del ejercicio	<b>25.565</b>	<b>26.432</b>

En la cuenta "Fondo de fluctuación de valores" no se ha producido ningún movimiento durante los ejercicios 2000 y 1999.

Los movimientos que se han producido en el saldo de la cuenta "Fondos de riesgo país" durante los ejercicios 2000 y 1999 se indican a continuación:



	Millones de Pesetas	
	2000	1999
Saldo al inicio del ejercicio	100	-
Dotación neta del ejercicio-		
Provisión registrada contra resultados	-	100
Fondos disponibles	(100)	-
	(100)	100
<b>Saldo al cierre del ejercicio</b>	<b>-</b>	<b>100</b>

Los movimientos que se han producido en el saldo de la cuenta "Fondos de insolvencias" durante los ejercicios 2000 y 1999 se indican a continuación:

	Millones de Pesetas	
	2000	1999
Saldo al inicio del ejercicio	106	42
Dotación neta del ejercicio-		
Provisión registrada contra resultados	57	64
Fondos disponibles	-	-
	57	64
Cancelación por utilización en ventas, saneamientos y otros	-	-
<b>Saldo al cierre del ejercicio</b>	<b>163</b>	<b>106</b>

#### **(8) ACCIONES Y OTROS TÍTULOS DE RENTA VARIABLE**

Este capítulo de los balances de situación adjuntos recoge las acciones y títulos que representan participaciones en el capital de otras sociedades inferiores al 3% si éstas cotizan en Bolsa, o al 20%, en caso de sociedades no cotizadas; siempre que no exista una vinculación duradera (de acuerdo con el apartado 2 del artículo 185 de la Ley de Sociedades Anónimas), así como las participaciones en fondos de inversión mobiliaria.

El desglose del saldo de este capítulo de los balances de situación adjuntos, en función de su admisión o no a cotización en Bolsa y del criterio de clasificación y valoración, se indica a continuación:

	Millones de Pesetas	
	2000	1999
<b>Por moneda:</b>		
Moneda nacional	17.729	13.080
Moneda extranjera	133	36
	17.862	13.116
Menos- Fondos de fluctuación de valores	(1.393)	(779)
	<b>16.469</b>	<b>12.337</b>
<b>Por cotización:</b>		
Cotizados en Bolsa	13.438	9.700
No cotizados (incluye fondos de inversión)	4.424	3.416
	17.862	13.116
Menos- Fondos de fluctuación de valores	(1.393)	(779)
	<b>16.469</b>	<b>12.337</b>
<b>Por criterios de clasificación y valoración (Nota 2-e):</b>		
De negociación	3.853	3.993
De inversión ordinaria	14.009	9.123
	17.862	13.116
Menos- Fondos de fluctuación de valores	(1.393)	(779)
	<b>16.469</b>	<b>12.337</b>

La sociedad dependiente de CajaSur gestora de instituciones de inversión colectiva (CajaSur Gestión, Sociedad Gestora de Instituciones de Inversión Colectiva, S.A.), gestiona cuatro fondos de inversión constituidos en 1998. Al 31 de diciembre de 2000 y 1999, las participaciones de CajaSur en estos fondos totalizan 1.751 y 2.275 millones de pesetas, respectivamente, existiendo a 31 de diciembre de 2000 y 1999 participaciones adicionales en fondos distintos a los gestionados por CajaSur Gestión por el mismo importe de 63 millones de pesetas.

El resto de las participaciones más significativas que posee CajaSur en cartera de inversión ordinaria, y otra información referida a las mismas (obtenida en base a los últimos estados financieros disponibles), al 31 de diciembre de 2000 se presenta en el Anexo IV.

A continuación se indica el movimiento que se ha producido en el saldo de este capítulo de los balances de situación adjuntos durante los ejercicios 2000 y 1999, sin considerar el fondo de fluctuación de valores:

	Millones de Pesetas	
	2000	1999
Saldos al inicio del ejercicio	13.116	17.279
Adiciones (*)	65.742	34.716
Retiros (*)	(60.996)	(38.879)
<b>Saldos al cierre del ejercicio</b>	<b>17.862</b>	<b>13.116</b>

(\*) Del total de adiciones y retiros del ejercicio 2000, 50.509 y 49.774 millones de pesetas, respectivamente, corresponden a compras y ventas de títulos de la cartera de negociación. Del total de adiciones y retiros del ejercicio 1999, 26.207 y 23.684 millones de pesetas, respectivamente, corresponden a compras y ventas de títulos de dicha cartera.

Por otra parte, el movimiento que se ha producido en el saldo de la cuenta "Fondo de fluctuación de valores" durante los ejercicios 2000 y 1999 se indica a continuación:

	Millones de Pesetas	
	2000	1999
Saldo al inicio del ejercicio	779	824
Dotación neta del ejercicio-		
Provisión registrada contra resultados	957	335
Fondos disponibles	(300)	(319)
	657	16
Cancelación por utilización en ventas, saneamientos y otros	(43)	(61)
<b>Saldo al cierre del ejercicio</b>	<b>1.393</b>	<b>779</b>

#### (9) PARTICIPACIONES

Este capítulo de los balances de situación adjuntos recoge las participaciones en el capital de otras sociedades que, sin pertenecer al Grupo económico de la Institución, mantienen con el mismo una vinculación duradera y tienen como finalidad contribuir a la actividad del Grupo, de acuerdo con el apartado 2 del artículo 185 de la Ley de Sociedades Anónimas y de la Circular 4/1991 (en adelante "empresas asociadas"), y en las que, por regla general, se mantiene una participación como mínimo del 20% o del 3% si cotizan en Bolsa.

El detalle del saldo de este capítulo de los balances de situación adjuntos, atendiendo a su admisión o no a cotización en Bolsa, es el siguiente:

	Millones de Pesetas	
	2000	1999
Cotizados	3.629	3.629
No cotizados	2.236	2.230
	5.865	5.859
Menos- Fondo de fluctuación de valores	(1.906)	(1.699)
	<b>3.959</b>	<b>4.160</b>

En el Anexo II se indican los porcentajes de participación, y otra información relevante de dichas sociedades.

El movimiento que se ha producido en el saldo de este capítulo de los balances de situación adjuntos durante los ejercicios 2000 y 1999, sin considerar el fondo de fluctuación de valores, se indica a continuación:

2000	Millones de Pesetas		
	Compras	Ventas	Total
Saldo al 31 de diciembre de 1999			5.859
Diario Córdoba, S.A.	42	-	42
Iniciativas de Publicaciones e Impresión, S.L.	87	-	87
Diasur, S.A.	250	(373)	(123)
<b>Total movimientos año 2000</b>	<b>379</b>	<b>(373)</b>	<b>6</b>
<b>Saldo al 31 de diciembre de 2000</b>			<b>5.865</b>

1999	Millones de Pesetas			
	Compras	Ampliaciones/ Reducciones de Capital	Ventas	Total
Saldo al 31 de diciembre de 1998				5.624
Diasur, S.A.	123	-	-	123
Sistemas Inmobiliarios del Sur, S.L.	-	300	-	300
Consortio Andaluz de Contenidos, S.A.	-	6	-	6
Empresa Nacional de Electricidad, S.A.-Endesa	-	-	(161)	(161)
Koipe, S.A.	-	-	(33)	(33)
Total movimientos año 1999	123	306	(194)	235
Saldo al 31 de diciembre de 1999				5.859

La Institución adquirió durante el ejercicio 1999 acciones de "Diasur, S.A." por un valor efectivo de 123 millones de pesetas. El porcentaje de participación en la mencionada Sociedad ascendía al 3,51% al 31 de diciembre de 1999. Del mismo modo CajaSur suscribió, durante el ejercicio 1999, el 50% de la ampliación de capital llevada a cabo por "Sistemas Inmobiliarios del Sur, S.L." por un valor nominal y efectivo de 300 millones de pesetas. Tras esta suscripción, la participación de CajaSur en esta sociedad ascendía al 42,92% del capital social al 31 de diciembre de 1999.

Igualmente, durante el ejercicio 1999 la Institución procedió a vender participaciones correspondientes a "Empresa Nacional de Electricidad, S.A. -Endesa" y "Koipe, S.A." por un valor efectivo de 249 y 28 millones de pesetas, respectivamente y que figuraban contabilizadas por un valor neto en libros de 161 y 33 millones de pesetas, respectivamente. Los resultados de estas operaciones se encuentran registrados en los epígrafes "Beneficios Extraordinarios" y "Pérdidas Extraordinarias" de la cuenta de pérdidas y ganancias al 31 de diciembre de 1999 adjunta.

La Institución adquirió durante el ejercicio 2000 acciones de "Diario Córdoba, S.A.", "Iniciativas de Publicaciones e Impresión, S.L." y "Diasur, S.A." por un valor efectivo de 42, 87 y 250 millones de pesetas, respectivamente. En el ejercicio 2000 la Institución procedió a la venta de todas las participaciones de "Diasur, S.A." dándose de baja en cartera por su valor en libros aplicando el fondo que tenía constituido.

El porcentaje de participación en "Diario Córdoba, S.A." e "Iniciativas de Publicaciones e Impresión, S.L.", ascendía al 31 de diciembre de 2000 a 31,03% y 31%, respectivamente.

Por otra parte, los movimientos que se han producido en el saldo de la cuenta "Fondo de fluctuación de valores" durante los ejercicios 2000 y 1999 se indican a continuación:

	Millones de Pesetas	
	2000	1999
Saldo al inicio del ejercicio	1.699	1.303
Dotación neta del ejercicio-		
Provisión registrada contra resultados	847	845
Fondos disponibles	(268)	(447)
	579	398
Cancelación por utilización en ventas, saneamiento y otros	(373)	(4)
Saldo al cierre del ejercicio	1.906	1.699

**(10) PARTICIPACIONES EN EMPRESAS DEL GRUPO**

Todas las participaciones que integran este capítulo de los balances de situación al 31 de diciembre de 2000 y 1999 adjuntos, son títulos no cotizados en Bolsa y en moneda nacional.

Este capítulo de los balances de situación adjuntos recoge el valor contable de las acciones de sociedades con una participación directa o indirecta de la Institución igual o superior al 20%, cuya actividad está directamente relacionada con la de la Institución y están sometidas a la dirección única de ésta (Grupo Consolidable), así como el valor contable de las acciones de sociedades participadas mayoritariamente que no son objeto de consolidación por tener una actividad no directamente relacionada con la de la Institución o por no estar sometidas a la dirección única de ésta (Grupo no Consolidable). En el Anexo I se indican los porcentajes de participación, directa e indirecta, y otra información relevante de dichas sociedades.

El detalle del saldo de este capítulo de los balances de situación adjuntos es el siguiente:

	Millones de Pesetas	
	2000	1999
Participaciones en empresas del Grupo	8.735	5.740
Menos- Fondo de fluctuación de valores	(63)	(64)
	<b>8.672</b>	<b>5.676</b>

A continuación se indica el movimiento que se ha producido en el saldo de este capítulo de los balances de situación adjuntos durante los ejercicios 2000 y 1999 sin considerar el fondo de fluctuación de valores:

2000	Millones de Pesetas					
	Compras	Ampliaciones De Capital	Constitución	Ventas	Traspasos	Total
Saldo al 31 de diciembre de 1999						5.740
Corporación Empresarial CajaSur, S.A.	-	3.000	-			3.000
Comerciantes Reunidos del Sur, S.A.- Creusa	-	-	-	(13)	-	(13)
Gestión de Tributos, S.A. - Getrisa	-	-	6	-	-	6
CajaSur Eurocapital Finance, Ltd.	-	-	2	-	-	2
Total movimientos año 2000	-	3.000	8	(13)	-	2.995
Saldo al 31 de diciembre de 2000						<b>8.735</b>

1999	Millones de Pesetas					
	Compras	Ampliaciones de Capital	Constitución	Ventas	Traspasos	Total
Saldo al 31 de diciembre de 1998						4.741
Corporación Empresarial CajaSur, S.A.	-	999	-	-	-	999
Total movimientos año 1999	-	999	-	-	-	999
Saldo al 31 de diciembre de 1999						<b>5.740</b>

La Institución suscribió, el 23 de mayo y el 21 de diciembre de 2000, el 100% de las ampliaciones de capital llevadas a cabo por Corporación Empresarial CajaSur, S.A., por un valor nominal y efectivo de 1.000 y 2.000 millones de pesetas, respectivamente.

La Institución suscribió, durante el ejercicio 1999, el 100% de la ampliación de capital llevada a cabo por Corporación Empresarial CajaSur, S.A., por un valor nominal y efectivo de 999 millones de pesetas, respectivamente.

Por otra parte, el movimiento que se ha producido en el saldo de la cuenta "Fondo de fluctuación de valores" durante los ejercicios 2000 y 1999 se indica a continuación:

	Millones de Pesetas	
	2000	1999
Saldo al inicio del ejercicio	64	66
Dotación neta del ejercicio-		
Provisión registrada contra resultados	3	5
Fondos disponibles	(4)	(7)
	(1)	(2)
<b>Saldo al cierre del ejercicio</b>	<b>63</b>	<b>64</b>

#### (11) ACTIVOS INMATERIALES

El movimiento de las cuentas de activos inmateriales durante los ejercicios 2000 y 1999 y de sus correspondientes amortizaciones acumuladas ha sido el siguiente:

	Millones de Pesetas		
	Gastos de Constitución y Primer Establecimiento	Otros Gastos Amortizables	Total
<b>Coste regularizado y actualizado:</b>			
Saldo al 31 de diciembre de 1998	764	461	1.225
Adiciones	-	176	176
Salidas por bajas o reducciones	-	-	-
Trasposos (Nota 12)	207	-	207
Saldo al 31 de diciembre de 1999	971	637	1.608
Adiciones	4	240	244
Salidas por bajas o reducciones	-	-	-
Trasposos (Nota 12)	202	-	202
<b>Saldo al 31 de diciembre de 2000</b>	<b>1.177</b>	<b>877</b>	<b>2.054</b>
<b>Amortización acumulada:</b>			
Saldo al 31 de diciembre de 1998	(124)	(154)	(278)
Dotaciones (Nota 2-f)	(185)	(175)	(360)
Salidas por bajas o reducciones	-	-	-
Saldo al 31 de diciembre de 1999	(309)	(329)	(638)
Dotaciones (Nota 2-f)	(211)	(214)	(425)
Salidas por bajas o reducciones	-	-	-
<b>Saldo al 31 de diciembre de 2000</b>	<b>(520)</b>	<b>(543)</b>	<b>(1.063)</b>
<b>Saldo neto al 31 de diciembre de 1999</b>	<b>662</b>	<b>308</b>	<b>970</b>
<b>Saldo neto al 31 de diciembre de 2000</b>	<b>657</b>	<b>334</b>	<b>991</b>

## (12) ACTIVOS MATERIALES

El movimiento de las cuentas de activos materiales durante los ejercicios 2000 y 1999 y de sus correspondientes amortizaciones acumuladas ha sido el siguiente:

	Millones de Pesetas					Total
	Afecto a la Actividad Financiera			Afecto a la Obra Benéfico Social (Nota 20)		
	Terrenos y Edificios de Uso Propio	Otros Inmuebles	Mobiliario, Instalaciones y Otros	Inmuebles	Mobiliario e Instalaciones	
<b>Coste regularizado y actualizado:</b>						
Saldo al 31 de diciembre de 1998	9.828	18.612	15.582	1.456	298	45.776
Adiciones	224	16.686	1.531	238	-	18.679
Salidas por bajas o reducciones	(17)	(3.882)	(168)	(204)	-	(4.271)
Trasposos (Nota 11)	1.058	(1.342)	78	(25)	24	(207)
Saldo al 31 de diciembre de 1999	11.093	30.074	17.023	1.465	322	59.977
Adiciones	60	2.884	1.351	444	-	4.739
Salidas por bajas o reducciones	(141)	(15.047)	(27)	-	-	(15.215)
Trasposos (Nota 11)	2.330	(2.601)	59	(290)	300	(202)
<b>Saldo al 31 de diciembre de 2000</b>	<b>13.342</b>	<b>15.310</b>	<b>18.406</b>	<b>1.619</b>	<b>622</b>	<b>49.299</b>
<b>Amortización acumulada:</b>						
Saldo al 31 de diciembre de 1998	(1.675)	(139)	(8.520)	(241)	(196)	(10.771)
Dotaciones	(211)	(6)	(1.398)	(20)	(10)	(1.645)
Salidas por bajas o reducciones	14	2	355	38	-	409
Trasposos	-	-	-	-	-	-
Saldo al 31 de diciembre de 1999	(1.872)	(143)	(9.563)	(223)	(206)	(12.007)
Dotaciones	(228)	(11)	(1.378)	(25)	(11)	(1.653)
Salidas por bajas o reducciones	34	1	24	-	-	59
Trasposos	(5)	5	-	-	-	-
<b>Saldo al 31 de diciembre de 2000</b>	<b>(2.071)</b>	<b>(148)</b>	<b>(10.917)</b>	<b>(248)</b>	<b>(217)</b>	<b>(13.601)</b>
<b>Fondos inmovilizado:</b>						
Saldo al 31 de diciembre de 1998	-	(4.591)	-	-	-	(4.591)
Dotaciones con cargo a resultados (*)	-	(1.176)	-	-	-	(1.176)
Recuperaciones (*)	-	879	-	-	-	879
Trasposos a fondos de insolvencias (Nota 6)	-	(520)	-	-	-	(520)
Trasposos a fondo de bloqueo de beneficios (Nota 16)	-	30	-	-	-	30
Utilizaciones	-	310	-	-	-	310
Saldo al 31 de diciembre de 1999	-	(5.068)	-	-	-	(5.068)
Dotaciones con cargo a resultados (*)	-	(655)	-	-	-	(655)
Recuperaciones (*)	-	1.532	-	-	-	1.532
Trasposos a fondos de insolvencias (Nota 6)	-	(213)	-	-	-	(213)
Utilizaciones	-	178	-	-	-	178
<b>Saldo al 31 de diciembre de 2000</b>	<b>-</b>	<b>(4.226)</b>	<b>-</b>	<b>-</b>	<b>-</b>	<b>(4.226)</b>
<b>Saldo neto al 31 de diciembre de 1999</b>	<b>9.221</b>	<b>24.863</b>	<b>7.460</b>	<b>1.242</b>	<b>116</b>	<b>42.902</b>
<b>Saldo neto al 31 de diciembre de 2000</b>	<b>11.271</b>	<b>10.936</b>	<b>7.489</b>	<b>1.371</b>	<b>405</b>	<b>31.472</b>

(\*) La dotación neta por este concepto se registra en el capítulo "Quebrantos Extraordinarios" de las cuentas de pérdidas y ganancias adjuntas (Nota 23).

Del total retiros del inmovilizado material, aproximadamente 8.938 y 666 millones de pesetas corresponden a parcelas de terreno vendidas por la Institución a las Promotoras Inmobiliarias "Sarasur, S.A." y "Prasur, S.A.", respectivamente, y han sido dadas de baja por su valor en libros. Del importe restante del total retiros se han obtenido unos beneficios por enajenación de inmovilizado de 813 millones de pesetas (Nota 23).

El 31 de diciembre de 1996, CajaSur actualizó su inmovilizado material al amparo del Real Decreto-Ley 7/1996, de 7 de junio, con cargo de un gravamen único del 3% (con anterioridad, la Institución se había acogido a otras

leyes de actualización). La actualización de 1996 se ha practicado aplicando los coeficientes máximos autorizados por el citado Real Decreto Ley.

El incremento neto del valor resultante de las operaciones de actualización se amortizará en los periodos impositivos que resten para completar la vida útil de los elementos patrimoniales actualizados.

En el epígrafe "Otros inmuebles" se incluye el inmovilizado afecto a la actividad financiera de la Institución (excepto la parte afecta a la obra benéfico social). A continuación se presenta el desglose de dicho capítulo al 31 de diciembre de 2000 y 1999:

	Millones de Pesetas	
	2000	1999
Solares y fincas rústicas (*)	5.880	17.990
Obras en curso	1.298	2.505
Inmuebles en renta	1.094	508
Otros	264	270
Inmuebles procedentes de regularización de activos	6.626	8.658
Fondo de inmovilizado	(4.226)	(5.068)
	<b>10.936</b>	<b>24.863</b>

(\*) Terrenos destinados a la venta. La Institución mantiene a 31 de diciembre de 2000 y 1999, 5.793 y 9.505 millones de pesetas, respectivamente, correspondientes a opciones de compra emitidas sobre los mismos (Nota 22).

En base a las provisiones existentes y a las tasaciones que posee la Institución del inmovilizado adjudicado, no se esperan pérdidas en la realización del mismo, considerando sus valores netos contables y su valor probable de realización.

### (13) OTROS ACTIVOS

El detalle del saldo de este capítulo de los balances de situación adjuntos, es el siguiente:

	Millones de Pesetas	
	2000	1999
Hacienda Pública-		
Impuesto sobre beneficios anticipado (Nota 21)	10.174	5.183
Retenciones y pagos a cuenta del Impuesto sobre Sociedades (Nota 21)	3.017	3.294
Otros conceptos	-	1.495
Cheques a cargo de entidades de crédito	9.963	4.127
Operaciones en camino	1	19
Fianzas dadas en efectivo	56	50
Partidas a regularizar por operaciones de futuro de cobertura	26	17
Derechos sobre bienes tomados en arrendamiento financiero	60	143
Otros conceptos	303	185
	<b>23.600</b>	<b>14.513</b>

### (14) CUENTAS DE PERIODIFICACIÓN

La composición de estos epígrafes del activo y del pasivo de los balances de situación adjuntos, es la siguiente:



	Millones de Pesetas	
	2000	1999
<b>Activo:</b>		
Devengo de productos no vencidos de inversiones no Tomadas a descuento	6.723	6.423
Gastos pagados no devengados	73	70
Gastos financieros diferidos	7	34
Otras periodificaciones	489	292
	<b>7.292</b>	<b>6.819</b>
<b>Pasivo:</b>		
Productos anticipados de operaciones tomadas a descuento	1.106	824
Devengo de costes no vencidos de recursos no tomados a descuento	3.528	2.191
Gastos devengados no vencidos	360	271
Otras periodificaciones	347	369
	<b>5.341</b>	<b>3.655</b>

#### (15) DÉBITOS A CLIENTES

La composición de este capítulo de los balances de situación adjuntos atendiendo a la moneda de contratación y sector, se indica a continuación:

	Millones de Pesetas	
	2000	1999
<b>Por moneda:</b>		
En moneda nacional	910.931	805.943
En moneda extranjera	1.141	1.155
	<b>912.072</b>	<b>807.098</b>
<b>Por sectores:</b>		
Administraciones Públicas (*)	15.554	13.577
Otros sectores residentes-		
Cuentas corrientes	252.064	235.333
Cuentas de ahorro	213.037	195.765
Imposiciones a plazo	335.937	293.807
Cesión temporal de activos (Nota 4)	60.911	59.630
	<b>861.949</b>	<b>784.535</b>
No residentes (**)	34.569	8.986
	<b>912.072</b>	<b>807.098</b>

(\*) Este saldo incluye 102 y 150 millones de pesetas correspondientes a cesiones temporales de activos al 31 de diciembre de 2000 y 1999, respectivamente.

(\*\*) Este saldo incluye 95 y 58 millones de pesetas correspondientes a cesiones temporales de activos al 31 de diciembre de 2000 y 1999, respectivamente.

El saldo del epígrafe "Débitos a clientes - No residentes" al 31 de diciembre de 2000 del detalle anterior incluye un importe de 24.958 millones de pesetas correspondiente al efectivo desembolsado por los suscriptores de las participaciones preferentes emitidas por CajaSur Eurocapital Finance Limited. Dichas participaciones preferentes tienen garantizado por la Institución, bajo determinadas condiciones, el pago de los dividendos devengados y no distribuidos, que equivaldrán al 5,87% de cada participación (600 Euros) hasta el 30 de diciembre de 2002 y al tipo EURIBOR, más un diferencial del 0,25% a partir de dicha fecha. La totalidad del importe correspondiente a dicha emisión se encuentra depositado en la Institución. Las participaciones preferentes cuentan con la garantía solidaria e irrevocable de la Institución y se sitúan, a efectos de prelación de créditos, por delante de las cuotas participativas que ésta pudiera, en su caso, emitir; "pari pasu" con las obligaciones asumidas por la Institución respecto a otras emisiones de participaciones preferentes de cualquiera de sus filiales; por detrás de todos los acreedores comunes y subordinados de la Institución.

CajaSur Eurocapital Finance Limited fue constituida con fecha 17 octubre de 2000 y se encuentra domiciliada en Islas Cayman. Su capital social está constituido por 10.000 acciones ordinarias, de 1 \$US de valor nominal cada una, equivalentes a 11.600, 93 Euros, así como por acciones preferentes sin derecho a voto por un importe total de 150 millones de Euros. La totalidad de las acciones ordinarias y, por tanto, de los derechos de voto de la sociedad, son propiedad de la Institución.

El desglose por vencimientos, según los plazos remanentes del saldo de los epígrafes "Depósitos de ahorro - A plazo" y "Otros Débitos -A plazo" de los balances de situación adjuntos se indica a continuación:

	Millones de Pesetas	
	2000	1999
<b>Depósitos de ahorro - A plazo-</b>		
Hasta 3 meses	162.140	160.700
Entre 3 meses y 1 año	141.180	87.624
Entre 1 año y 5 años	35.403	49.858
Más de 5 años	27.921	-
	<b>366.644</b>	<b>298.182</b>
<b>Otros débitos - A plazo-</b>		
Hasta 3 meses	53.478	55.931
Entre 3 meses y 1 año	7.630	3.908
Entre 1 año y 5 años	-	-
Más de 5 años	-	-
	<b>61.108</b>	<b>59.839</b>

#### **(16) OTROS PASIVOS**

El detalle de este epígrafe de los balances de situación adjuntos al 31 de diciembre de 2000 y 1999 es el siguiente:

	Millones de Pesetas	
	2000	1999
Materialización en inmovilizado de la Obra Benéfico-Social (Inmuebles) (Nota 20)	1.371	1.242
Fondo disponible de la Obra Benéfico-Social	2.227	1.791
Obligaciones a pagar	1.777	1.826
Operaciones en camino	45	23
Partidas a regularizar por operaciones de futuro de cobertura	522	340
Impuestos diferidos (Nota 21)	1.064	956
Cámara de compensación	30	-
Cuentas de recaudación	12.785	12.655
Fondo de bloqueo de beneficios	223	184
Otros conceptos	101	132
	<b>20.145</b>	<b>19.149</b>

El movimiento habido en el saldo de la cuenta "Fondo de bloqueo de beneficios" durante los ejercicios 2000 y 1999 se indica a continuación:

	Millones de Pesetas	
	2000	1999
Saldo al inicio del ejercicio	184	214
Dotaciones con cargo a resultados del ejercicio	97	54
Fondos disponibles	(58)	(89)
	39	(35)
Utilizaciones	-	(25)
Trasposos desde fondos de inmovilizado	-	30
<b>Saldo al cierre del ejercicio</b>	<b>223</b>	<b>184</b>

#### **(17) PROVISIONES PARA RIESGOS Y CARGAS**

El detalle de este capítulo de los balances de situación adjuntos al 31 de diciembre de 2000 y 1999 es el siguiente:

	Millones de Pesetas	
	2000	1999
Fondo de pensionistas	393	19.249
Otras provisiones	1.552	1.694
<b>Saldo al cierre del ejercicio</b>	<b>1.945</b>	<b>20.943</b>

#### **Fondo de Pensionistas-**

Este epígrafe del balance de situación a 31 de diciembre de 2000, recoge los fondos internos de pensiones y obligaciones similares, regulados por la Circular 5/2000, de 19 de septiembre, de Banco de España.

Al 31 de diciembre de 2000, el valor actuarial devengado por el premio de antigüedad reconocido a los empleados al cumplir los 25 años de servicio, que asciende a 378 millones de pesetas, se mantiene en el fondo de pensiones interno, al no ser considerado por la Institución como un compromiso por pensiones de obligada exteriorización. Igualmente, para la cobertura del resto del personal activo no adherido al acuerdo del plan de exteriorización, se mantienen en dicho fondo 15 millones de pesetas al 31 de diciembre de 2000. El importe del citado fondo asciende por tanto a 393 millones de pesetas, no existiendo ningún otro fondo interno adicional por haber sido exteriorizados el resto de todos sus compromisos por pensiones y haber quedado aseguradas las otras obligaciones similares mediante pólizas de seguros (véase Nota 2-h).

El movimiento del fondo de pensionistas durante los ejercicios 2000 y 1999, ha sido el siguiente:

	Millones de Pesetas	
	2000	1999
Saldo al inicio del ejercicio	19.249	18.747
Dotaciones al fondo de pensiones interno (Nota 23)	1.825	-
Coste imputable al fondo (Nota 23)	1.169	1.140
Exteriorización Fondo Pensiones – Fondo Pensiones Externo (Nota 2-h)	(7.878)	-
Exteriorización Fondo Pensiones – Pólizas de seguro (Nota 23)	(13.297)	-
Pagos a pensionistas	(701)	(670)
Abonos de la entidad asegurada (*)	26	32
<b>Saldo al cierre del ejercicio</b>	<b>393</b>	<b>19.249</b>

(\*) Motivados por los fallecimientos en el ejercicio y de los que se ha de hacer cargo Caser, Compañía de Seguros y Reaseguros, S.A.

Los pagos realizados por la Institución durante los ejercicios 2000 y 1999 por complemento de pensiones, que ascienden a 701 y 670 millones de pesetas, respectivamente, se han registrado con cargo al fondo de pensiones constituido por la Institución.

#### Otras Provisiones-

El movimiento del epígrafe "Otras provisiones" de los balances de situación adjuntos durante los ejercicios 2000 y 1999 ha sido el siguiente:

	Millones de Pesetas			
	Fondo Insolvencias Pasivos Contingentes	Otros	Provisiones por Operaciones de Futuro	Total
Saldo al 31 de diciembre de 1998	262	539	-	801
Dotaciones con cargo a resultados del ejercicio	70	1.110	-	1.180
Fondos disponibles	-	-	-	-
Utilizaciones	-	(287)	-	(287)
Saldo al 31 de diciembre de 1999	332	1.362	-	1.694
Dotaciones con cargo a resultados del ejercicio	217	686	47	950
Fondos disponibles	(8)	(1.084)	-	(1.092)
Utilizaciones	-	-	-	-
<b>Saldo al 31 de diciembre de 2000</b>	<b>541</b>	<b>964</b>	<b>47</b>	<b>1.552</b>

Los saldos a 31 de diciembre de 2000 y 1999 del epígrafe "Otros" tienen como finalidad la cobertura de riesgos y contingencias no cubiertas por fondos específicos.

### (18) FONDO PARA RIESGOS GENERALES

El movimiento producido en el saldo de este capítulo de los balances de situación adjuntos durante los ejercicios 2000 y 1999 se muestra a continuación:

	Millones de Pesetas		
	Previsión Libertad de Amortización R.D. Ley 2/85	Otros Fondos	Total
Saldo al 31 de diciembre de 1998	90	600	690
Traspaso a "Reservas" por la amortización del ejercicio (Nota 19)	(6)	-	(6)
Saldo al 31 de diciembre de 1999	84	600	684
Traspaso a "Reservas" por la amortización del ejercicio (Nota 19)	(5)	-	(5)
<b>Saldo al 31 de diciembre de 2000</b>	<b>79</b>	<b>600</b>	<b>679</b>

En una evaluación de los recursos propios de la Institución al 31 de diciembre de 2000 y 1999, al importe total de las reservas mostrado en los balances de situación adjuntos deberá aumentarse el saldo del fondo correspondiente a la cuenta "Previsión libertad de amortización R.D. Ley 2/85", una vez deducido el impuesto diferido correspondiente, estimado en 28 y 29 millones de pesetas, respectivamente (véase Nota 1).

Del mismo modo en una evaluación de los recursos propios de la Institución al 31 de diciembre de 2000 y 1999, al importe de las reservas mostrado en los balances de situación adjuntos debería aumentarse el saldo íntegro de "Otros fondos" por importe de 600 millones de pesetas. (Véase Nota 1)

### (19) RESERVAS

A continuación se desglosa el detalle y movimiento de las reservas durante los ejercicios 2000 y 1999:

	Millones de Pesetas	
	Reservas por Revalorización de Inmovilizado	Reservas Generales
Saldos al 31 de diciembre de 1998	4.725	48.151
Dotación con cargo al excedente del ejercicio 1998	-	6.008
Traspaso a reservas de la "Previsión Libertad de Amortización R.D.-Ley 2/1985" (Nota 18)	-	6
Aplicación de reservas por bajas de inmovilizado	(9)	9
Saldos al 31 de diciembre de 1999	4.716	54.174
Dotación con cargo al excedente del ejercicio 1999	-	7.359
Traspaso a reservas de la "Previsión Libertad de Amortización R.D.-Ley 2/1985" (Nota 18)	-	5
Aplicación de reservas por baja de Inmovilizado	(46)	46
Traspaso reservas revalorización por fusión	(2.197)	2.197
<b>Saldos al 31 de diciembre de 2000</b>	<b>2.473</b>	<b>63.781</b>

La dotación a "Reservas" se determinará en base a las disposiciones contenidas en la Ley 13/1985 y demás disposiciones reguladoras del nivel mínimo de recursos propios que deben mantener las entidades financieras.

Las cajas de ahorros deben destinar, en cualquier caso, a reservas o a fondos de previsión no imputables a activos específicos un 50%, como mínimo, de sus beneficios netos una vez deducido el Impuesto sobre Sociedades.

#### Reservas por revalorización del inmovilizado-

Según se ha comentado anteriormente, la Institución se ha acogido a las regularizaciones y actualizaciones establecidas en diversas disposiciones legales. El detalle del origen de las reservas afloradas por aplicación de estas disposiciones y de su utilización se muestra a continuación:

	Millones de Pesetas
Actualizaciones históricas del inmovilizado material, netas	1.811
Revalorización de inmovilizado derivado del proceso de fusión	1.931
Actualización Real-Decreto Ley 7/1996	2.545
Más –Incremento de revalorización de fusión por efecto del Real Decreto-Ley 7/1996	266
Menos –Utilización de las cuentas de regulaciones y actualizaciones según la normativa vigente (a reservas generales)	(1.837)
Saldo al 31 de diciembre de 1999	4.716
Menos- Utilización de las cuentas de regularizaciones y actualizaciones según la normativa vigente	(2.243)
Saldo al 31 de diciembre de 2000	2.473

Las actualizaciones de balance efectuadas no se encuentran sujetas al Impuesto sobre Sociedades, a no ser que sean distribuidas o se disponga de las correspondientes cuentas de manera no permitida por la legislación vigente. Estas cuentas tienen fiscalmente el carácter de fondo de reserva.

#### Reservas de revalorización Real Decreto-Ley 7/1996, de 7 de junio-

Según establece el artículo 15.1 del Real Decreto 2.607/1997, de 20 de diciembre, a partir de la fecha en que la Inspección de los Tributos haya comprobado y aceptado el saldo de la cuenta "Reserva de revalorización Real Decreto-Ley 7/1996, de 7 de junio", el saldo de dicha cuenta podrá destinarse a eliminar los resultados contables negativos o a incrementar el fondo de dotación fundacional.

Con fecha 18 de diciembre de 1997 la Inspección de los Tributos incoó un Acta, firmada en conformidad por parte de CajaSur, en la que venía a señalar la corrección de la liquidación del gravamen único de la actualización realizada por la Institución y de los elementos, actividades y demás circunstancias relativas a la exacción de dicho tributo. Al no haber existido rectificación alguna por parte del Jefe de la Oficina Nacional de Inspección a la propuesta de liquidación contenida en dicha Acta en el mes siguiente a la incoación de la misma, la Institución puede destinar a partir de 1998 el saldo de la cuenta "Reserva de revalorización Real Decreto-Ley 7/1996, de 7 de junio" a cualquiera de las dos finalidades referidas en el artículo 15.1 antes citado.

A partir del 1 de enero del año 2007 podrá destinarse a reservas generales, siempre que la plusvalía monetaria haya sido realizada. Se entenderá realizada la plusvalía en la parte correspondiente a la amortización contablemente practicada o cuando los elementos patrimoniales actualizados hayan sido transmitidos o dados de baja en los libros de contabilidad.

Si se dispusiera del saldo de esta cuenta en forma distinta a la prevista en el Real Decreto-Ley 7/1996, dicho saldo pasaría a estar sujeto a tributación.

## (20) FONDO DE LA OBRA BENÉFICO-SOCIAL

De acuerdo con las normas de presentación del balance de situación, los activos y pasivos afectos a la Obra Benéfico-Social de CajaSur se clasifican en los epígrafes siguientes:

Concepto	Epígrafe de los Balances
Inmovilizado afecto a la Obra Benéfico-Social	Activos Materiales
Otros activos afectos a la Obra Benéfico-Social	Créditos sobre Clientes
Fondo de la Obra Benéfico-Social (otros pasivos menos gastos de mantenimiento)	Otros Pasivos

Del fondo de la Obra Benéfico-Social que figura en el capítulo "Otros Pasivos" del balance de situación de CajaSur, la parte que financia los inmuebles afectos forma parte de los recursos propios de CajaSur. Este importe es de 1.371 millones de pesetas en el año 2000 y de 1.242 millones de pesetas en el ejercicio 1999 (Nota 16).

A continuación se presenta el balance de la Obra Benéfico-Social que figura integrado en las cuentas anuales de los ejercicios 2000 y 1999.

Activo	Millones de Pesetas					
	2000			1999		
	Valor de Coste	Amortización Acumulada	Valor Neto	Valor de Coste	Amortización Acumulada	Valor Neto
Inmovilizado afecto- Inmuebles (Notas 12 y 16)	1.619	(248)	1.371	1.465	(223)	1.242
Mobiliario e instalaciones (Nota 12)	622	(217)	405	322	(206)	116
Créditos sobre clientes	8	-	8	8	-	8
<b>Total</b>	<b>2.249</b>	<b>(465)</b>	<b>1.784</b>	<b>1.795</b>	<b>(429)</b>	<b>1.366</b>

Pasivo Fondo Obra Social	Millones de Pesetas	
	2000	1999
Dotación y reserva para la revalorización de bienes afectos	5.393	5.659
Otros pasivos	688	280
Gastos de mantenimiento	(2.499)	(2.910)
Excedentes	16	4
<b>Total</b>	<b>3.598</b>	<b>3.033</b>

El gasto de amortización de inmovilizado, que se determina siguiendo criterios idénticos que los indicados para el resto del inmovilizado de CajaSur, ha ascendido a 36 millones de pesetas en el año 2000 y a 30 millones de pesetas en el año 1999 (Nota 12).

El concepto "Otros pasivos" corresponde a la parte de obligaciones contratadas por la Obra Benéfico-Social pendientes de pago.

El movimiento del fondo, antes de la liquidación de los gastos de mantenimiento de los ejercicios 2000 y 1999, ha sido el siguiente:

	Millones de Pesetas	
	2000	1999
Saldo al inicio del ejercicio	5.659	4.618
Dotación al fondo de acuerdo con la aplicación del excedente del ejercicio anterior	2.650	3.650
Gastos de mantenimiento del ejercicio anterior	(2.910)	(2.452)
Otros movimientos	(6)	(157)
<b>Saldo al cierre del ejercicio</b>	<b>5.393</b>	<b>5.659</b>

#### **(21) SITUACIÓN FISCAL**

El saldo del epígrafe "Otros Pasivos" de los balances de situación adjuntos incluye el pasivo correspondiente a los diferentes impuestos que son aplicables, entre los que se incluye la provisión por el Impuesto sobre Sociedades relativo a los beneficios de cada ejercicio.

Las retenciones soportadas y pagos efectuados por la Institución a cuenta del Impuesto sobre Sociedades en los ejercicios 2000 y 1999 se registran en el epígrafe "Otros Activos" de los balances de situación al 31 de diciembre de 2000 y 1999 adjuntos (Nota 13). Las retenciones y pagos a cuenta efectuados en los ejercicios 2000 y 1999, que ascienden a 3.017 y 3.294 millones de pesetas, respectivamente, se deducirán de la cuota del Impuesto sobre Sociedades de los ejercicios 2000 y 1999, respectivamente.

En relación con las actuaciones inspectoras concernientes al período comprendido entre 1990 y 1993 en la absorbida Caja Provincial de Ahorros de Córdoba y el período 1990 a 1994 del Monte de Piedad y Caja de Ahorros de Córdoba, se notificaron a la Entidad en el ejercicio 1998 los correspondientes actos administrativos de liquidación tributaria. La parte de dichas liquidaciones que se firmaron en disconformidad supusieron un deuda tributaria para la Institución de 256 millones de pesetas. Dichas liquidaciones han sido objeto de reclamación en la vía económico-administrativa ante el Tribunal Económico-Administrativo Central sin que se haya resuelto a la fecha de la formulación de estas cuentas anuales. En este sentido, las cuentas anuales correspondientes a los ejercicios 2000 y 1999 recogen pasivo suficiente para cubrir las referidas propuestas de liquidación.

Por otra parte, la Institución ha recibido el 22 de junio de 2000 notificación de inicio de actuaciones de comprobación relativas a los Impuestos sobre Sociedades, ejercicios 1995 a 1998, Impuesto sobre el Valor Añadido y Retenciones de Trabajo Personal, Profesionales y Capital Mobiliario, por los años 1996 a 1998.

Así pues, adicionalmente a los ejercicios que actualmente están siendo objeto de comprobación, la Institución únicamente tiene sujetos a inspección por las autoridades fiscales, para los principales impuestos que le son de aplicación, los períodos iniciados a partir del 1 de enero de 1999.

La Institución se ha acogido a los beneficios fiscales relativos a las bonificaciones y deducciones de la cuota del Impuesto sobre Sociedades previstas en la normativa de dicho impuesto, ascendiendo los mismos al 31 de diciembre de 2000 y 1999 a 134 y 91 millones de pesetas, respectivamente.

La conciliación del resultado contable de los ejercicios 2000 y 1999 con su base imponible del Impuesto sobre Sociedades de la declaración individual de la Institución es la siguiente:



	Millones de Pesetas	
	2000	1999
Resultado contable del ejercicio antes de impuestos	8.000	14.175
Aumentos (Disminuciones) por diferencias permanentes-		
Dotación Obra Benéfico Social	(3.300)	(2.650)
Dotación neta a Fondo de Pensiones (permanente)	0	1.088
Otros aumentos	1.582	788
Otras disminuciones	(209)	(645)
	(1.927)	(1.419)
Aumentos (Disminuciones) netos por diferencias temporales-		
Activos financieros con rendimientos implícitos	0	326
Dotaciones/recuperaciones de fondos no deducibles	3.798	2.551
Dotación fondo pensiones	0	52
Otros aumentos	76	119
Otras disminuciones	(31)	(28)
	3.843	3.020
<b>Base imponible</b>	<b>9.916</b>	<b>15.776</b>

Como consecuencia de las diferencias existentes entre las normas contables y las tributarias, el impuesto correspondiente al resultado contable no coincide con el importe de la liquidación tributaria que determina la cuota a satisfacer a Hacienda Pública; esto conduce a contabilizar el impuesto sobre beneficios anticipado por el exceso entre el impuesto pagado y el impuesto devengado, o el diferido, por el exceso entre el impuesto sobre beneficios devengado y el impuesto a pagar.

Sólo han sido objeto de contabilización como impuestos anticipados los que se prevén que serán recuperados antes de transcurrir el plazo de 10 años, a contar desde la fecha de su activación, así como la dotación realizada al Fondo para la Cobertura Estadística de Insolvencias, de acuerdo con el pronunciamiento realizado el 6 de junio de 2000 por el Director General de Banco de España.

El movimiento que se ha producido durante los ejercicios 2000 y 1999 en el epígrafe "Otros activos - Impuesto sobre Beneficios anticipado" (véase Nota 13) es el siguiente:

	Millones de Pesetas
Saldo al 31 de diciembre de 1998	4.447
Aumentos	1.404
Disminuciones	(668)
<b>Saldo al 31 de diciembre de 1999</b>	<b>5.183</b>
Aumentos-	7.711*
Disminuciones-	(2.720)
<b>Saldo al 31 de diciembre de 2000</b>	<b>10.174</b>

\* Incluye 3.685 MM correspondientes a la exteriorización de los compromisos por pensiones

Por su parte, el movimiento que se ha producido durante los mismos ejercicios en el epígrafe "Otros pasivos - Impuesto sobre Beneficios diferido" (véase Nota 16), es el siguiente:

	Millones de Pesetas
Saldo al 31 de diciembre de 1998	964
Aumentos	135
Disminuciones	(143)
Saldo al 31 de diciembre de 1999	956
Aumentos	130
Disminuciones	(22)
<b>Saldo al 31 de diciembre de 2000</b>	<b>1.064</b>

Debido a las diferentes interpretaciones que pueden hacerse de las normas fiscales aplicables a las operaciones realizadas por las entidades de crédito y a los posibles resultados de las inspecciones fiscales para los años sujetos a verificación, podrían existir pasivos fiscales de carácter contingente que no son susceptibles de cuantificación objetiva. Sin embargo, en opinión del Consejo de Administración de la Institución, la posibilidad de que en futuras inspecciones se materialicen pasivos contingentes no cubiertos con las provisiones constituidas es remota, y, en cualquier caso, la deuda tributaria que de ello pudiera derivarse no afectaría significativamente a las cuentas anuales adjuntas.

## (22) CUENTAS DE ORDEN Y OTRAS OPERACIONES FUERA DE BALANCE

Los principales compromisos y contingencias contraídos en el curso normal de las operaciones de la Institución en los ejercicios 2000 y 1999 son los siguientes:

	Millones de Pesetas	
	2000	1999
<b>Pasivos contingentes:</b>		
Activos afectos a diversas obligaciones	2	2
Avales y cauciones	35.343	23.236
Otros pasivos contingentes	1.238	1.908
	36.583	25.146
<b>Compromisos:</b>		
Disponibles por terceros	86.589	67.502
Otros compromisos	16.273	10.480
	102.862	77.982
<b>Total</b>	<b>139.445</b>	<b>103.128</b>

A continuación se detallan las operaciones de futuro vigentes al 31 de diciembre de 2000 y 1999.

Concepto	Millones de Pesetas	
	2000	1999
Compra-Venta de divisas no vencidas-		
Compras	30	23
Ventas	2.480	2.292
Compra-Venta de activos financieros no vencidos-		
Compras	-	-
Ventas	-	-
Futuros financieros sobre valores y tipos de interés-		
Sobre valores-		
Comprados	-	-
Vendidos	998	-
Sobre tipos de interés-		
Comprados	-	-
Vendidos	-	-
Opciones-		
Sobre valores-		
Compradas	-	-
Emitidas	5.903	6.367
Sobre tipos de interés-		
Compradas	-	-
Emitidas	1.000	1.000
Sobre divisas-		
Compradas	-	-
Emitidas	-	-
Otras operaciones sobre tipos de interés-		
Acuerdo sobre tipos de interés futuro	-	-
Permutas financieras	4.413	4.232
Otras (*)	5.793	9.505
<b>Total</b>	<b>20.617</b>	<b>23.419</b>

(\*) Opciones de compra emitidas sobre terrenos (Nota 12).

El importe nominal y/o contractual de los contratos formalizados, indicados anteriormente, no supone el riesgo total asumido por la Institución, ya que la posición neta en estos instrumentos es la compensación y/o combinación de los mismos.

Adicionalmente, esta posición neta es utilizada por la Institución básicamente para la cobertura del riesgo de tipo de interés, del precio del activo subyacente o de cambio.

De las operaciones de futuro formalizadas a 31 de diciembre de 2000, 8.467 millones de pesetas tienen su vencimiento durante el ejercicio 2001.

### **(23) CUENTAS DE PÉRDIDAS Y GANANCIAS**

En relación con las cuentas de pérdidas y ganancias adjuntas, a continuación se indica determinada información relevante:

#### **a) Distribución geográfica-**

La distribución geográfica de los productos de la actividad financiera, que tal y como se indica en la Nota 1 se corresponde con la actividad básica de la Institución, se concentra en la Comunidades Autónomas de Andalucía, Extremadura y Madrid, donde tiene ubicadas la Institución todas sus sucursales.

b) *Naturaleza de las operaciones-*

El detalle de los saldos de determinados capítulos de las cuentas de pérdidas y ganancias adjuntas, atendiendo a la naturaleza de las operaciones que las originan, se indica a continuación:

	Millones de Pesetas	
	2000	1999
<b>Intereses y rendimientos asimilados:</b>		
De la cartera de renta fija	5.314	6.381
Rectificaciones por operaciones de cobertura	(80)	(68)
	<b>5.234</b>	<b>6.313</b>
De Banco de España	572	344
De entidades de crédito	1.690	2.260
De crédito sobre Administraciones Públicas	2.787	2.376
De crédito sobre clientes	43.315	35.955
Activos dudosos	673	987
	<b>54.271</b>	<b>48.235</b>
<b>Comisiones percibidas:</b>		
De disponibilidad	164	150
De pasivos contingentes	506	385
De cambio de divisas y billetes	52	49
De servicios de cobros y pagos	3.241	2.676
De servicios de valores	94	66
De asesoramiento y dirección de operaciones singulares	8	-
De comercialización de productos financieros no bancarios	852	769
De otras operaciones	304	250
	<b>5.221</b>	<b>4.345</b>
<b>Resultados de operaciones financieras-</b>		
Por resultados en venta y saneamiento de la cartera de valores	637	2.896
En operaciones de futuro	(136)	(154)
Por diferencias en tipos de cambio	94	78
	<b>595</b>	<b>2.820</b>
<b>Beneficios extraordinarios-</b>		
Recuperaciones del fondo de pensiones interno (Notas 2-h y 17)	13.297	-
Beneficios netos en venta de participaciones permanentes y cartera de inversión a vencimiento (Nota 9)	-	89
Beneficios netos por enajenación de inmovilizado	1.690(*)	361
Beneficios de ejercicios anteriores	549	521
Otros conceptos	547	246
	<b>16.083</b>	<b>1.217</b>

(\*) Del importe total, 813 millones de pesetas corresponden a beneficios en venta de inmovilizado y el importe restante corresponde a recuperaciones netas del Fondo para cobertura de inmovilizado (Nota 12).

	Millones de Pesetas	
	2000	1999
<b>Intereses y cargas asimiladas:</b>		
De Banco de España	28	213
De entidades de crédito	2.328	1.555
De acreedores	16.239	11.547
Coste imputable a los fondos de pensiones internos (Nota 17)	1.169	1.140
Otros intereses	31	24
	<b>19.795</b>	<b>14.479</b>
<b>Comisiones pagadas-</b>		
Comisiones cedidas a otras entidades y corresponsales	860	717
Otras comisiones	40	46
	<b>900</b>	<b>763</b>
<b>Quebrantos extraordinarios-</b>		
Dotación neta de otros fondos específicos (Notas 12, 16 y 17)	-	1.372
Pérdidas netas por enajenación de inmovilizado	39	74
Quebrantos de ejercicios anteriores	97	184
Otros conceptos	71	102
Dotación extraordinaria a fondos de pensiones interno (Nota 17)	1.627	-
Dotación extraordinaria a fondos de pensiones externo (Nota 2-h)	16.339	-
	<b>18.173</b>	<b>1.732</b>

**c) Gastos Generales de Administración de Personal-**

La composición del saldo de este epígrafe de las cuentas de pérdidas y ganancias adjuntas es la siguiente:

	Millones de Pesetas	
	2000	1999
Sueldos y salarios	12.357	11.504
Seguros sociales	2.800	2.555
Dotaciones a fondos de pensiones internos (Nota 17)	198	-
Otros gastos (*)	1.585	878
	<b>16.940</b>	<b>14.937</b>

(\*) Al 31 de diciembre de 2000 y 1999 se incluyen dentro de este epígrafe 188 y 180 millones de pesetas, respectivamente, correspondientes a las aportaciones realizadas a Caser, Compañía de Seguros y Reaseguros, S.A. para garantizar el pago de las percepciones que corresponden a los empleados, o a sus derechohabientes en caso de viudedad, orfandad, incapacidad permanente o gran invalidez.

El número medio de empleados de la Institución en los ejercicios 2000 y 1999, distribuido por categorías profesionales, ha sido el siguiente:

	Número Medio de Empleados	
	2000	1999
Presidencia y Dirección General	8	6
Titulados	10	10
Jefes	647	624
Oficiales	632	631
Auxiliares	843	711
Ayudantes y botones	33	41
Personal informático	44	45
Personal de oficios varios	19	23
	<b>2.236</b>	<b>2.091</b>

#### **(24) RETRIBUCIONES Y OTRAS PRESTACIONES A LOS ÓRGANOS DE GOBIERNO**

Las retribuciones devengadas durante los ejercicios 2000 y 1999 por la totalidad de los miembros del Consejo de Administración de la Institución han ascendido a 181 y 150 millones de pesetas, respectivamente. Este importe corresponde a los siguientes conceptos: sueldos, dietas, desplazamientos y otros gastos por asistencias a las reuniones del Consejo de Administración, Comisión Ejecutiva, Comisiones Delegadas del Consejo, Asamblea General y Actos de representación específica. Por otra parte, los devengos por las prestaciones de planes de pensiones a miembros del Consejo de Administración durante los ejercicios 2000 y 1999 han ascendido a 0,4 y 1 millones de pesetas, respectivamente.

El importe de los anticipos y créditos concedidos por la Institución al conjunto de los miembros de su Consejo de Administración que se encontraba pendiente de amortización al 31 de diciembre de 2000 y 1999 asciende a 18 y 22 millones de pesetas, respectivamente. Dichos préstamos, devengan un tipo de interés anual comprendido entre el 3,25% y el 6,95% en 2000 y el 2,25% y el 7,90% en 1999.

#### **(25) FUNDACIÓN VIMPYCA, ENTIDAD BENÉFICA DE CONSTRUCCIÓN**

En noviembre de 1968, la Junta de Señores Patronos de Monte de Piedad y Caja de Ahorros de Córdoba constituyó una entidad benéfica de construcción (FUNDACIÓN VIMPYCA, Entidad Benéfica de Construcción) al amparo de las disposiciones legales en vigor, que fue inscrita en el Registro Especial de Entidades Benéficas del Ministerio de Obras Públicas y Urbanismo con el nº 325.

Esta entidad, de acuerdo con la legislación vigente y con sus estatutos, tiene personalidad jurídica propia e independiente y no posee capital social. En caso de disolución, el remanente, luego de satisfechas las obligaciones, revertirá al fondo de la obra social de Caja de Ahorros y Monte de Piedad de Córdoba. Según las últimas cuentas anuales disponibles, el valor patrimonial de esta Entidad ascendía a 2.142 millones de pesetas.

Los riesgos que al 31 de diciembre de 2000 y 1999 mantiene la Institución con esta Entidad son los siguientes:

	Millones de Pesetas	
	2000	1999
Avales prestados	366	101
Crédito comercial	4	5
Préstamos hipotecarios (pendientes de subrogarse)	103	35
Otros créditos	187	-
	<b>660</b>	<b>141</b>

**(26) CONSTRUCTORA DE VIVIENDAS DE LA CAJA DE AHORROS Y MONTE DE PIEDAD DE CÓRDOBA**

En febrero de 1965 Caja Provincial de Ahorros de Córdoba constituyó una entidad benéfica de construcción (Constructora de Viviendas de la Caja Provincial de Ahorros de Córdoba, la cual modificó su denominación en enero de 1995 por Constructora de Viviendas de la Caja de Ahorros y Monte de Piedad de Córdoba), al amparo de las disposiciones legales en vigor, que fue inscrita en el Registro Especial de Entidades Benéficas del Ministerio de Obras Públicas y Urbanismo con el nº 272.

Esta Entidad, de acuerdo con la legislación vigente y con sus estatutos, tiene personalidad jurídica propia e independiente, revirtiendo el remanente, en caso de disolución, a la Fundación Viana, y en su defecto, al fondo de la obra social de Caja de Ahorros y Monte de Piedad de Córdoba. Según las últimas cuentas anuales disponibles, el valor patrimonial de esta Entidad ascendía a 482 millones de pesetas.

Los riesgos que al 31 de diciembre de 2000 y 1999 mantiene la Institución con esta entidad son los siguientes:

	Millones de Pesetas	
	2000	1999
Avales prestados	286	6
Crédito comercial	54	19
Préstamos hipotecarios (pendientes de subrogarse)	415	172
	<b>755</b>	<b>197</b>

**(27) CUADRO DE FINANCIACIÓN**

A continuación se presentan los cuadros de financiación de la Institución, correspondientes a los ejercicios 2000 y 1999:

APLICACIONES	Millones de Pesetas		ORÍGENES	Millones de Pesetas	
	2000	1999		2000	1999
Créditos sobre clientes (variación neta)	151.695	104.697	Recursos generados en las operaciones- Resultados del ejercicio	9.680	10.009
Títulos de renta fija (variación neta)	-	2.279	Más- Amortizaciones	2.042	1.975
Títulos de renta variable no permanente (variación neta)	4.789	-	- Dotaciones netas al fondo de Insolvencias	3.943	3.439
			- Dotación neta al fondo de fluctuación de valores	1.236	414
			- Dotación fondos especiales y fondo pensiones	4.808	2.547
			Menos-Beneficio en ventas de partici- paciones permanentes	-	(89)
			Menos- Beneficios en ventas de Inmovilizado	(1.651)	(287)
				20.058	18.008
Adquisiciones de inversiones perma- nentes:			Inversión menos financiación en Banco de España y entidades de crédito y aho- rro (variación neta)	48.132	8.076
Compra de participaciones	3.387	1.428	Acreedores (incremento neto)	104.974	90.966
Compra de elementos de inmovilizado material	4.739	18.679	Títulos de renta fija (variación neta)	9.532	-
Compra de elementos de inmovilizado inmaterial	244	176	Títulos de renta variable no permanente (variación neta)	-	4.102
Otros conceptos activos menos pasivos (variación neta)	33.594	-	Otros conceptos activos menos pasivos (variación neta)	-	2.155
			Ventas de inversiones permanentes- Ventas de participaciones	-	279
			Venta de elementos de inmovilizado Material	15.752	3.673
<b>TOTAL APLICACIONES</b>	<b>198.448</b>	<b>127.259</b>	<b>TOTAL ORIGENES</b>	<b>198.448</b>	<b>127.259</b>



## CAJA DE AHORROS Y MONTE DE PIEDAD DE CÓRDOBA -CAJASUR

### Informe de Gestión del Ejercicio 2000

Durante el año 2000 la percepción del momento económico ha fluctuado notablemente. Las perspectivas iniciales que mantenían las reservas sobre la reactivación europea y sobre la continuidad de la expansión económica norteamericana se desvanecían transcurridos unos meses, al reafirmarse la recuperación de la economía europea y la prolongación del ciclo expansivo de los Estados Unidos. Sin embargo, a la vuelta del verano se produjo un vuelco en las expectativas: la resistencia del petróleo a reducir su precio, la volatilidad de las bolsas y los primeros indicios de desaceleración de la economía norteamericana eran recibidos como advertencia a una posible contracción excesiva de la actividad, sensación que se acentuaba en los últimos meses del ejercicio.

Por lo que se refiere a la evolución de la economía española, durante el primer semestre el consumo se mantuvo vigoroso, la inversión aceleró el ritmo de crecimiento y las exportaciones confirmaron su línea ascendente, aspectos todos que llevaron a una revisión oficial al alza de la previsión de crecimiento. La segunda mitad del año supuso la entrada en un proceso de suave desaceleración del crecimiento y una moderación de la demanda interna que, no obstante, prevén variaciones positivas del PIB por encima de 4 % para el conjunto de un año en el que la inflación ha seguido siendo el aspecto más negativo.

En cuanto a los mercados financieros, las bolsas terminaron el año con retrocesos históricos y significativos influidas por el deterioro en la evolución de las cotizaciones de algunos valores con gran peso en los índices de mercado y el tipo de interés de BCE finalizaba en el 4'75 %, tras seis subidas y una elevación de 1'75 puntos sobre el nivel de partida a comienzos del ejercicio.

A la fecha en que se escriben estas líneas y desde una perspectiva más amplia, se impone una lectura más sosegada de los datos económicos que prevén para Estados Unidos un crecimiento menor de lo esperado pero exento de riesgos relevantes y para la zona Euro una suave moderación del crecimiento. Las bolsas occidentales mantienen una perspectiva incierta para el año 2001 y los tipos de interés se distienden al producirse un inflexión en la política monetaria de la Reserva Federal, que no es seguida por el Banco Central Europeo al sobrepasar la inflación los niveles deseados y persistir los riesgos para la estabilidad de precios.

Por otro lado, las entidades de crédito españolas, y CajaSur no ha sido ajena a ello, han seguido conviviendo un año más en un mercado que pasa por ser uno de los más competitivos de Europa, lo que implica una continua adaptación a la nueva realidad que conforma la construcción de la UME, el impacto de las nuevas tecnologías y la racionalización de costes.

En el escenario anteriormente descrito, CajaSur concluye satisfactoriamente un difícil ejercicio en el que ha abordado determinadas acciones que constituyen por sí solas los cimientos de un futuro prometedor y sólido. Así, el plan de prejubilaciones, la externalización de fondo de pensiones y la potenciación de los recursos propios han sido hechos con una importante trascendencia desde el punto de vista patrimonial y de gestión, sin olvidar el Plan de Modernización de los Recursos Humanos, iniciado a finales de año, y la fuerte apuesta por la implantación de nuevas tecnologías y el desarrollo de nuevos canales.

El volumen de negocio, medido por la cifra de activo total, ha tenido un impulso del 8'9 % superando al cierre del ejercicio el billón cien mil millones de pesetas; los recursos propios computables, que incorporan la primera emisión de participaciones preferentes realizada por al Entidad, por importe de 150 millones de euros, se incrementan en más de 32.000 millones de pesetas en el año y se sitúan en 99.273 millones de pesetas, cifra que supone un superávit de 36.179 millones sobre el montante mínimo exigido y eleva el coeficiente de solvencia hasta el 12'59 %; y el resultado neto asciende a 9.680 millones de pesetas, cantidad que, si bien es ligeramente inferior a la obtenida en el ejercicio anterior, resulta profundamente satisfactoria teniendo en cuenta el impacto en cuenta de resultados de dos hechos sumamente significativos del ejercicio y ya referidos anteriormente: el plan de prejubilaciones y la externalización del Fondo de Pensiones, que han supuesto un desembolso de más de 6.000 millones de pesetas y una recuperación de impuestos de algo más de 3.700 millones de pesetas, respectivamente.

Desde el punto de vista patrimonial y por el lado de las financiaciones obtenidas en CajaSur ha continuado la preferencia del ahorro por los depósitos bancarios tradicionales en detrimento de otras fórmulas como los fondos de inversión, como consecuencia de la excesiva incertidumbre y volatilidad de los mercados financieros.

El saldo de recursos ajenos a final de año, 912.072 millones de pesetas, supone un incremento anual de 104.974 millones, un 13'01 % más que al cierre del ejercicio anterior, estando en línea con el crecimiento medio del sector de cajas y del conjunto de entidades de depósito.

Del saldo total de acreedores, un 94'50 % proviene del sector privado residente, un 1'71 % son saldos mantenidos con administraciones públicas y el 3'79 % restante corresponde al sector no residente. Todos los sectores presentan un comportamiento positivo, correspondiendo el mayor crecimiento absoluto al sector privado, que aporta 77.414 millones más que al cierre del año anterior, y el mayor crecimiento relativo a la financiación recibida del sector no residente, que aumentó en 25.583 millones de pesetas al incorporar dicho sector la totalidad de los fondos captados con la emisión de las participaciones preferentes.

Los recursos disponibles se han destinado un año más a financiar la fuerte demanda crediticia derivada de una serie de factores tales como el mantenimiento a lo largo del año de niveles relativamente bajos de los tipos de interés, la mejor coyuntura laboral y el buen nivel de confianza de los consumidores.

Con ello, la cartera de créditos se situaba al 31 de diciembre de 2000 con un saldo neto de 841.895 millones de pesetas, que representa el 75,96 % del activo total de la Entidad, con una ganancia de 7'8 puntos, y el 92'30 % de los recursos totales de clientes. El incremento anual ha sido de 148.331 millones de pesetas, un 21'39 %, absorbiendo los créditos con garantía real el 68'08 % de crecimiento total de año.

Paralelamente ha continuado la reducción de los activos dudosos hasta situar la tasa de morosidad en su nivel histórico más bajo, 1'17 % (1'36 % a finales de 1999), al tiempo que la cobertura de dichos activos materializada en los fondos de insolvencia constituidos se eleva al 149'74 %.

La Deuda del Estado experimenta una disminución de 8.765 millones de pesetas de los que más de la mitad corresponde a los últimos vencimientos de Certificados de Depósito del Banco de España. El saldo a final de año se sitúa en 64.384 millones de pesetas, de los que 14.764 millones están catalogados como cartera de inversión a vencimiento y 49.620 millones se clasifican como cartera de inversión ordinaria, compuesta por 13.188 millones de Letras del Tesoro y 36.432 millones de otras deudas anotadas.

El saldo de las Obligaciones y otros valores de renta fija concluye el año en 25.402 millones, con una disminución anual neta 824 millones. Por sectores destaca, un año más, el fuerte incremento de los valores emitidos por no residentes, que representan el 44'16 % del saldo final frente a sólo un 22'36 % al cierre del ejercicio pasado. Los valores emitidos por el sector público representan el 6'54 % de la cartera; un 32'31 % corresponde a títulos de entidades de crédito y el 17'27 % lo componen emisores privados residentes.

La cartera de valores de renta variable presenta un valor neto contable de 29.100 millones de pesetas, de los que un 43'40 % corresponde a empresas del grupo y asociadas, destacando en el año 2000 la ampliación de capital por parte de la Corporación Empresarial CajaSur, S.A. en 3.000 millones de pesetas, suscritos íntegramente por la matriz y la incorporación de dos sociedades de nueva constitución, Gestión de Tributos del Sur, S.A., dedicada a la gestión de tributos y CajaSur Eurocapital Finance, Ltd. constituida como vehículo para la emisión de las participaciones preferentes.

Desde el punto de vista de la gestión, el año 2000 resultó ser para CajaSur un ejercicio singular por los efectos que sobre la cuenta de resultados han tenido algunas de las acciones llevadas a cabo y ya comentadas. Así, el margen de intermediación, que recoge el resultado de la actividad típica ha tenido una evolución positiva con un moderado crecimiento del 2'40 %, variación que se eleva hasta el 4'13 % al adicionar los ingresos netos por comisiones.

Sin embargo, la mala evolución de la bolsa durante el último año incide negativamente en los resultados obtenidos por operaciones financieras, que disminuyen un 78,90 % respecto a las del año anterior, y generan un margen ordinario inferior en un 1'63 % al de hace un año.

La incorporación de los gastos de personal y generales que se han visto presionados por la ampliación de la red comercial y la adaptación a las nuevas tecnologías configuran una caída del margen de explotación, margen que

se sitúa en 13.392 millones de pesetas y que justifica la asunción de una serie de acciones que racionalizará a corto plazo los costes de estructura, en el que se incluye el plan de prejubilaciones llevado a cabo y la externalización del fondo de pensiones.

Por último, aunque se ha producido una reducción de la morosidad, la entrada en vigor del nuevo fondo de cobertura estadística de insolvencias a partir de primeros de julio ha supuesto unas dotaciones adicionales que junto a los saneamientos de inmovilizaciones financieras y a los resultados extraordinarios netos suponen una carga adicional a la cuenta de resultados que se compensa en parte con la recuperación de impuestos derivada de la externalización del fondo de pensiones y concluye en el resultado neto ya aludido, 9.680 millones de pesetas que, de acuerdo con la distribución prevista, destinará 6.380 millones a engrosar las reservas de la Entidad y el resto, 3.300 millones de pesetas, un 24,53 % más que el año anterior, se devuelve a la sociedad en forma de dividendo social a través de la dotación al Fondo de la Obra Benéfico Social.

## CAJA DE AHORROS Y MONTE DE PIEDAD DE CÓRDOBA -CAJASUR

Anexo I: Participación en Empresas del Grupo  
a 31 de Diciembre de 2000

Denominación Social y Actividad	Domicilio	% Participación Directa de CajaSur	Millones de Pesetas					
			Capital Social Desembolsado	Reservas	Resultado del Ejercicio Beneficio (Pérdida)	Coste Neto de la Participación de CajaSur	Dividendos Devengados en el Ejercicio	Créditos Dispuestos y Avales
Comerciantes Reunidos del Sur, S.A. - CREUSA Establecimiento financiero de crédito	Plaza de las Tendillas. 1 - Córdoba	93.81%	1.095	122	38	1.141	28	557
CajaSur Gestión, S.G. I.L.C., S.A. Sociedad Gestora de Instituciones de Inversión Colectiva	C/ Montera. 16 - Madrid	100.00%	200	3	12	200	14	23
Agencia de Viajes Sur'92, S.A. Agencia de Viajes	C/ Concepción. 13 - Córdoba	97.00%	30	(12)	-	29	-	22
Asesoría y Consultoría, S.A. - ACONSA Servicios Informáticos	Avda. Ronda de Los Tejares. 18-20 - Córdoba	96.00%	10	39	20	11	1	-
Cibernos Sur, S.A. Procesamiento de Información	Avda. Profesor Arnold J. Toymbee, parcela 44. Polígono de Chinales Córdoba	50.00%	10	33	8	5	-	105
Tienda de Calidad, S.L. Venta por catálogo	Avda. Conde de Vallellano. 4- Córdoba	99.93%	15	(5)	(2)	6	-	-
Corporación Empresarial Cajasur, S.A. (*) Inversión en valores mobiliarios y sociedades financieras	Avda. del Brillante. 21 - Córdoba	100.00%	8.000	145	226	7.272	100	-
CajaSur Eurocapital Finance Limited Emisor de Valores	South Church Street PO Box 309 George Town Islas Caimán	0.01%	24.960	-	-	2	-	-
Gestión de Tributos del Sur, S.A. Gestión de Tributos	Avda. Prof. Arnold J. Toynbee, 44 Polígono de Chinales Córdoba	60.00%	10	-	-	6	-	-
<b>Total valor neto</b>						<b>8.672</b>	<b>143</b>	<b>707</b>

(\*) Véase en Anexo III la relación de empresas participadas a través de esta sociedad.

Nota: La información corresponde a los últimos datos disponibles (reales o estimados) en el momento de redactar esta memoria.

## CAJA DE AHORROS Y MONTE DE PIEDAD DE CÓRDOBA -CAJASUR

### Anexo II: Participaciones a 31 de Diciembre de 2000

Denominación Social y Actividad	Domicilio	% Participación Directa de CajaSur	Millones de Pesetas					
			Capital Social Desembolsado	Reservas	Resultado del Ejercicio Beneficio (Pérdida)	Coste Neto de la Participación de CajaSur	Dividendos Devengados en el Ejercicio	Créditos Dispuestos y Avales
<b>Fomento de Iniciativas Cordobesas, S.A. – FICOR</b> Promoción y fomento empresarial	Ronda de los Tejares. 18-20 – Córdoba	33.49%	356	(31)	(4)	119	-	-
<b>Koipe, S.A.</b> Fabricación de grasas y aceites.	Paseo de Urumea, 23 – San Sebastián	5.00%	6.480	34.196	1.804	2.944	52	303
<b>Sistemas Inmobiliarios del Sur, S.L.</b> Promoción, construcción y venta de edificaciones.	Ronda de los Tejares. 18-20 – Córdoba	42.92%	1.600	(751)	(27)	300	-	1.202
<b>Auxiliar de Gestión Patrimonial, S.A. – AUGESPA</b> Gestión de cobro de cliente	C/ Las Haranas. 2 – Córdoba	20.00%	10	1	(10)	-	-	-
<b>Diario de Córdoba, S.A.</b> Edición de periódicos	C/ Ing. Juan de la Cierva. 18 – Córdoba	31.03%	20	595	137	191	74	601
<b>Diario de Jaén, S.A.</b> Edición de periódicos	C/ Torredonjimeno. 1. Pol. Los Olivares – Jaén	25.69%	11	74	3	17	-	65
<b>Iniciativas de Publicaciones e Impresión, S.L.</b> Impresión de periódicos	C/ Ingeniero Iribarren. s/n Pol. de la Torrecilla – Córdoba	31.00%	10	611	168	192	-	282
<b>Otras Participaciones</b>	-	-	-	-	-	196	-	-
<b>Total valor neto</b>						<b>3.959</b>	<b>126</b>	<b>2.453</b>

Nota: La información corresponde a los últimos datos disponibles (reales o estimados) en el momento de redactar esta memoria.

## CAJA DE AHORROS Y MONTE DE PIEDAD DE CÓRDOBA -CAJASUR

Anexo III: Sociedades en las que CajaSur participa Indirectamente al 31 de Diciembre de 2000

Denominación Social y actividad	Domicilio	Porcentaje de Participación Indirecta del Grupo CajaSur	Millones de Pesetas			
			Capital Social	Reservas	Resultado del Ejercicio Beneficio (Pérdida)	Créditos Dispuestos y Avales
<b>CORPORACIÓN EMPRESARIAL CAJASUR, S.A.</b>						
CajaSur, Entidad de Seguros y Reaseguros, S.A. Actividad: Compañía de Seguros	Gran Capitán. 11 Córdoba	89.84%	2.035	786	450	5
CajaSur Renting, S.A. Actividad: Arrendamiento vehículos	Marqués de Nervión. 43 A. 3ºB Sevilla	85.00%	100	(11)	(49)	2.182
Euromedia Central de Compras y Planificación, S.A. Actividad: Compra y distribución de medios publicitarios	Martín Villa. 3-3º Sevilla	40.00%	38	9	34	418
Andalucía Económica, S.A. Actividad: Prensa económica	Avda. República Argentina. 26 – Sevilla	30.04%	40	-	8	-
Promotora Inmobiliaria Sarasur, S.A. Actividad: Promociones inmobiliarias	Plaza de Colón. nº 10 Córdoba	50.00%	2.000	-	-	9.764
Materiales Vegetales Avanzados, S.A. –MAVASA Actividad: Desarrollo Agrícola	Pedro Antonio Alarcón. 18 Granada	25.00%	56	(9)	(2)	-
Corporación Industrial Córdoba Este, S.A. –Cincoros Actividad: Promoción Parques Industriales	Avda. Reyes Católicos. 4 Córdoba	40.00%	500	21	17	-
Corporación Industrial Córdoba Occidental, S.A. –Cincoroe Actividad: Promoción Parques Industriales	Avda. Reyes Católicos. 4 Córdoba	48.90%	205	1	4	-
Corporación Industrial Córdoba-Norte, S.A. –Cinconor Actividad: Promoción Parques Industriales	Avda. Reyes Católicos. 4 Córdoba	32.63%	261	7	3	-
Corporación Industrial Córdoba-Sur, S.A. –Cincosur Actividad: Promoción Parques Industriales	Avda. Reyes Católicos. 4 Córdoba	46.19%	217	3	32	-
Iniciativas Subbéticas, S.A Actividad: Administración Fondos Feder	C/Horno. 50 Zuheros-Córdoba	20.00%	20	(20)	(1)	-
Prasur, S.A. Actividad: Promotora Inmobiliaria	Avda Gran Capitán. 2 Córdoba	50.00%	3.000	(33)	788	16.880
Queserías de la Sierra Subbética, S.L. Actividad: Fabricación quesos	Ctra. Zuheros -Baena. s/n Zuheros -Córdoba	41.18%	17	12	5	15
Grupo Cordobés Informática Multimedia, S.L Actividad: Diseño Software-multimedia	Lindo. 2 Córdoba	35.00%	1	-	-	-
Grupo de Comunicación del Sur, S.L. Actividad: Publicidad	Blanco Belmonte. 4 Córdoba	25.00%	5	69	35	102
Equipamientos Urbanos del Sur, S.L. Actividad: Soportes Publicitarios	Mª Cristina. 13. 3º Córdoba	30.00%	180	4	17	12
Ibérico de Bellota, S.A. Actividad: Fabricación productos cárnicos	Polígono Industrial s/n Villanueva de Córdoba	25.00%	245	99	2	-
Arenal Sur 21, S.A. Actividad: Promociones Inmobiliarias	Plaza de las Doblas. 1 Córdoba	50.00%	2.205	-	-	5.295
Servicios Asistenciales Geriátricos del Sur, S.L. Actividad: Asistencia geriátrica	Avda. del Brillante. 21 Córdoba	50.00%	10	-	-	-

Nota: La información corresponde a los últimos datos disponibles (reales o estimados) en el momento de redactar esta memoria.

## CAJA DE AHORROS Y MONTE DE PIEDAD DE CÓRDOBA -CAJASUR

### Anexo IV: Acciones y otros Títulos de Renta Variable Información Referida al 31 de Diciembre de 2000

Sociedad	Porcentaje de Participación	Millones de Pesetas				
		Capital Social o Equivalente	Reservas	Resultados	Valor Neto En Libros	Dividendos Recibidos En el Ejercicio
<b>No cotizadas-</b>						
Ahorro Corporación, S.A.	2.93%	4.209	2.637	3.367	144	15
Radio Popular, S.A.	5.01%	3.300	2.840	1.711	300	10
Confederación Española de Cajas de Ahorro	2.04%	5.000	46.938	3.363	102	9
Otros renta variable no cotizada (*)					1.262	115
					1.808	149
<b>Cotizadas-</b>						
Banco Bilbao Vizcaya Argentaria, S.A.	0.01%	260.555	2.177.697	484.830	469	6
Banco Santander Central Hispano, S.A.	0.01%	375.657	2.586.354	375.723	416	11
Empresa Nacional de Electricidad, S.A.- Endesa	0.02%	211.394	1.197.204	234.272	779	22
Telefónica, S.A.	0.01%	722.234	3.175.479	416.765	1.170	-
Terra Networks, S.A.	0.03%	206.740	927.515	(85.163)	300	-
Nokia OYJ	-	215.024	1.469.355	655.228	410	-
Otros renta variable cotizada (**)					2.000	-
					5.544	39
Resto de títulos de renta variable (***)	-				9.117	170
<b>Total</b>					<b>16.469</b>	<b>358</b>

(\*) Corresponde a las sociedades Parvest SICAV y Santander Finance Limited, cuyo valor neto en libros asciende a 941 y 321 millones de pesetas, respectivamente. El valor de los dividendos recibidos en el ejercicio corresponde a los 115 millones de pesetas percibidos de Santander Finance Limited.

(\*\*) Corresponde al valor neto en libros de la sociedad CEA II, SICAV, C-X.

(\*\*\*) Corresponde con la totalidad de Acciones y otros títulos de renta variable no cotizada inferior a 100 millones de pesetas y cotizada inferior a 300 millones de pesetas. En este importe se incluyen los fondos de inversión que se comentan en la Nota 8.


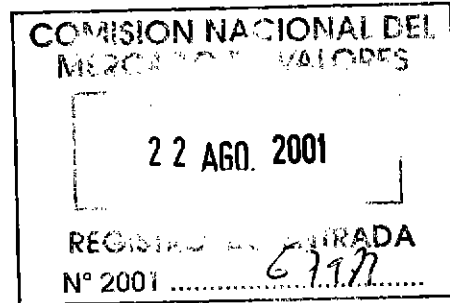
Nota: La información corresponde a los últimos datos disponibles (reales o estimados) en el momento de redactar esta memoria.



ARTHUR ANDERSEN

**CAJA DE AHORROS Y MONTE DE PIEDAD DE CÓRDOBA - CAJASUR  
Y SOCIEDADES DEPENDIENTES QUE COMPONEN EL GRUPO CAJASUR**

Cuentas Anuales Consolidadas al 31 de Diciembre de 2000 y 1999  
e Informe de Gestión Consolidado Correspondiente al Ejercicio 2000,  
junto con el Informe de Auditoría Independiente







ARTHUR ANDERSEN

Américo Vespucio, 25  
Isla de la Cartuja  
41092 Sevilla

## Informe de auditoría de cuentas anuales consolidadas

A la Asamblea General de  
Caja de Ahorros y Monte de Piedad de Córdoba - CajaSur:

Hemos auditado las cuentas anuales consolidadas de CAJA DE AHORROS Y MONTE DE PIEDAD DE CÓRDOBA - CajaSur (en adelante, la "Institución") Y SOCIEDADES DEPENDIENTES que componen el Grupo CajaSur (Notas 1 y 3), que comprenden los balances de situación consolidados al 31 de diciembre de 2000 y 1999, las cuentas de pérdidas y ganancias consolidadas y la memoria consolidada correspondientes a los ejercicios anuales terminados en dichas fechas, cuya formulación es responsabilidad de los Administradores de la Institución. Nuestra responsabilidad es expresar una opinión sobre las citadas cuentas anuales consolidadas en su conjunto, basada en el trabajo realizado de acuerdo con las normas de auditoría generalmente aceptadas, que requieren el examen, mediante la realización de pruebas selectivas, de la evidencia justificativa de las cuentas anuales consolidadas y la evaluación de su presentación, de los principios contables aplicados y de las estimaciones realizadas.

En nuestra opinión, las cuentas anuales consolidadas adjuntas expresan, en todos los aspectos significativos, la imagen fiel del patrimonio y de la situación financiera de Caja de Ahorros y Monte de Piedad de Córdoba - CajaSur y Sociedades Dependientes que componen el Grupo CajaSur al 31 de diciembre de 2000 y 1999 y de los resultados de sus operaciones y de los recursos obtenidos y aplicados durante los ejercicios anuales terminados en dichas fechas y contienen la información necesaria y suficiente para su interpretación y comprensión adecuada, de conformidad con principios y normas contables generalmente aceptados aplicados uniformemente.

El informe de gestión consolidado adjunto del ejercicio 2000 contiene las explicaciones que los Administradores de la Institución consideran oportunas sobre la situación del Grupo CajaSur, la evolución de sus negocios y sobre otros asuntos, y no forma parte integrante de las cuentas anuales consolidadas. Hemos verificado que la información contable que contiene el citado informe de gestión concuerda con la de las cuentas anuales consolidadas del ejercicio 2000. Nuestro trabajo como auditores se limita a la verificación del informe de gestión con el alcance mencionado en este mismo párrafo y no incluye la revisión de información distinta de la obtenida a partir de los registros contables de las sociedades consolidadas.

ARTHUR ANDERSEN

Pedro J. Patiño Monente

31 de marzo de 2001

**CAJA DE AHORROS Y MONTE DE PIEDAD DE CÓRDOBA -CAJASUR Y  
SOCIEDADES DEPENDIENTES QUE COMPONEN EL GRUPO CAJASUR**  
**BALANCES DE SITUACIÓN CONSOLIDADOS AL 31 DE DICIEMBRE DE 2000 Y 1999 (NOTAS 1, 2, 3, 4 Y 5)**  
(Millones de Pesetas)

ACTIVO	2000	1999	PASIVO	2000	1999
CAJA Y DEPÓSITOS EN BANCOS CENTRALES			ENTIDADES DE CRÉDITO (Nota 7):		
Caja	11.556	11.220	A la vista	11.322	3.836
Banco de España	21.405	39.809	A plazo o con preaviso	80.888	93.112
Otros bancos centrales				92.210	96.948
	32.961	51.029	DÉBITOS A CLIENTES (Nota 18):		
DEUDAS DEL ESTADO (Nota 6)	64.384	73.149	Depósitos de ahorro-		
ENTIDADES DE CRÉDITO (Nota 7)			A la vista	483.361	448.954
A la vista	21.405	13.912	A plazo	341.579	298.182
Otros créditos	29.268	72.133		824.940	747.138
	50.673	86.045	Otros débitos-		
CRÉDITOS SOBRE CLIENTES (Nota 8)	643.555	694.874	A la vista	-	-
OBLIGACIONES Y OTROS VALORES DE RENTA FIJA (Nota 9)			A plazo	60.119	59.029
De emisión pública	1.672	5.207		60.119	59.029
Otros emisores	23.911	21.194		865.059	806.165
	25.583	26.401	DÉBITOS REPRESENTADOS POR VALORES NEGOCIABLES		
ACCIONES Y OTROS TÍTULOS DE RENTA VARIABLE (Nota 10)	16.689	12.554	Bonos y obligaciones en circulación	-	-
			Pagarés y otros valores	-	-
PARTICIPACIONES (Nota 11)				20.334	19.237
En entidades de crédito	7.996	5.295	OTROS PASIVOS (Nota 19)		
Otras participaciones	7.996	5.295	CUENTAS DE PERIODIFICACIÓN (Nota 17)	5.365	3.650
PARTICIPACIONES EN EMPRESAS DEL GRUPO (Nota 12)			PROVISIONES PARA RIESGOS Y CARGAS (Nota 20)		
En entidades de crédito	-	-	Fondo de pensionistas	393	19.249
Otras	2.256	2.041	Provisión para impuestos	-	-
	2.256	2.041	Otras provisiones	1.583	1.708
ACTIVOS INMATERIALES (Nota 13).				1.976	20.957
Gastos de constitución y de primer establecimiento	690	682	FONDO PARA RIESGOS GENERALES (Nota 21)	679	684
Otros gastos amortizables	335	311			
	1.025	993	DIFERENCIA NEGATIVA DE CONSOLIDACIÓN (Nota 14)	-	-
FONDO DE COMERCIO DE CONSOLIDACIÓN (Nota 14)			BENEFICIOS CONSOLIDADOS DEL EJERCICIO:		
Por integración global y proporcional	931	1.411	Del grupo	10.536	10.295
Por puesta en equivalencia	931	1.411	De minoritarios (Nota 22)	(5)	(4)
ACTIVOS MATERIALES (Nota 15)				10.531	10.291
Terrenos y edificios de uso propio	11.271	9.221	PASIVOS SUBORDINADOS		
Otros inmuebles	12.307	26.105	INTERESES MINORITARIOS (Nota 22)	25.033	63
Mobiliario, instalaciones y otros	8.176	7.720	FONDO DE DOTACIÓN	1	1
	31.754	43.046	RESERVAS (Nota 23)	63.823	54.550
CAPITAL SUSCRITO NO DESEMBOLSADO			RESERVAS DE REVALORIZACIÓN (Nota 23)	2.473	4.716
ACCIONES PROPIAS			RESERVAS EN SOCIEDADES CONSOLIDADAS (Nota 24):		
OTROS ACTIVOS (Nota 16)	23.896	14.646	Por integración global y proporcional	527	421
CUENTAS DE PERIODIFICACIÓN (Nota 17)	7.379	6.820	Por puesta en equivalencia	1.585	1.211
PÉRDIDAS DE EJERCICIOS ANTERIORES EN SOCIEDADES CONSOLIDADAS (Nota 24).			Por diferencias de conversión	-	-
Por integración global y proporcional	8	14		2.112	1.632
Por puesta en equivalencia	506	576	PÉRDIDAS CONSOLIDADAS DEL EJERCICIO		
Por diferencias de conversión	-	-	Del grupo	-	-
	514	590	De minoritarios (Nota 22)	-	-
PÉRDIDAS CONSOLIDADAS DEL EJERCICIO			RESULTADOS DE EJERCICIOS ANTERIORES		
Del grupo	-	-		-	-
De minoritarios (Nota 22)	-	-		-	-
	-	-	<b>TOTAL PASIVO</b>	<b>1.109.596</b>	<b>1.018.894</b>
<b>TOTAL ACTIVO</b>	<b>1.109.596</b>	<b>1.018.894</b>			
CUENTAS DE ORDEN (Nota 27)	145.445	107.072			

**CAJA DE AHORROS Y MONTE DE PIEDAD DE CORDOBA -CAJASUR  
Y SOCIEDADES DEPENDIENTES QUE COMPONEN EL GRUPO CAJASUR**

**CUENTAS DE PÉRDIDAS Y GANANCIAS CONSOLIDADAS CORRESPONDIENTES A LOS EJERCICIOS ANUALES**

**TERMINADOS EL 31 DE DICIEMBRE DE 2000 Y 1999 (NOTAS 1, 2, 3, 4 y 5)**

(Millones de Pesetas)

	Ejercicio 2000	Ejercicio 1999
<b>INTERESES Y RENDIMIENTOS ASIMILADOS (Nota 28)</b>	54.404	48.353
de los que de cartera de renta fija	5.242	6.378
<b>INTERESES Y CARGAS ASIMILADAS (Nota 28)</b>	<b>(19.749)</b>	<b>(14.448)</b>
<b>RENDIMIENTO DE LA CARTERA DE RENTA VARIABLE:</b>		
de acciones y otros títulos de renta variable	364	381
de participaciones	151	44
de participaciones en el grupo	192	183
	707	608
<b>MARGEN DE INTERMEDIACIÓN</b>	<b>35.362</b>	<b>34.513</b>
<b>COMISIONES PERCIBIDAS (Nota 28)</b>	5.329	4.441
<b>COMISIONES PAGADAS (Nota 28)</b>	<b>(758)</b>	<b>(648)</b>
<b>RESULTADOS DE OPERACIONES FINANCIERAS (Nota 28)</b>	590	2.817
<b>MARGEN ORDINARIO</b>	<b>40.523</b>	<b>41.123</b>
<b>OTROS PRODUCTOS DE EXPLOTACIÓN</b>	603	427
<b>GASTOS GENERALES DE ADMINISTRACION DE PERSONAL (Nota 28)</b>	<b>(17.403)</b>	<b>(15.366)</b>
de los que		
sueldos y salarios	(12.723)	(11.847)
cargas sociales	(3.275)	(2.819)
de las que pensiones	(386)	(180)
<b>OTROS GASTOS ADMINISTRATIVOS</b>	<b>(8.108)</b>	<b>(7.445)</b>
	<b>(25.511)</b>	<b>(22.811)</b>
<b>AMORTIZACIÓN Y SANEAMIENTO DE ACTIVOS MATERIALES E INMATERIALES (Notas 13 y 15)</b>	<b>(2.035)</b>	<b>(1.927)</b>
<b>OTRAS CARGAS DE EXPLOTACIÓN</b>	-	-
<b>MARGEN DE EXPLOTACIÓN</b>	<b>13.580</b>	<b>16.812</b>
<b>RESULTADOS NETOS GENERADOS POR SOCIEDADES PUESTAS EN EQUIVALENCIA</b>		
Participación en beneficios de sociedades puestas en equivalencia	1.252	870
Participación en pérdidas de sociedades puestas en equivalencia	(26)	(27)
Corrección del valor por cobro de dividendos	(343)	(225)
	883	618
<b>AMORTIZACIÓN DEL FONDO DE COMERCIO DE CONSOLIDACIÓN (Nota 14)</b>	<b>(575)</b>	<b>(731)</b>
<b>BENEFICIOS POR OPERACIONES DEL GRUPO</b>	120	-
Beneficios por enajenación de participaciones en entidades consolidadas por integración global y proporcional	-	-
Beneficios por enajenación de participaciones puestas en equivalencia	120	-
Beneficios por operaciones con acciones de la sociedad dominante y con pasivos financieros del grupo	-	-
Reversión de diferencias negativas de consolidación	-	-
<b>QUEBRANTOS POR OPERACIONES DEL GRUPO</b>	-	-
Pérdidas por enajenación de participaciones en entidades consolidadas por integración global y proporcional	-	-
Pérdidas por enajenación de participaciones puestas en equivalencia	-	-
Pérdidas por operaciones con acciones de la sociedad dominante y con pasivos financieros del grupo	-	-
<b>AMORTIZACIÓN Y PROVISIONES PARA INSOLVENCIAS, (Neto) (Notas 8, 9 y 20)</b>	<b>(2.749)</b>	<b>(1.554)</b>
<b>SANEAMIENTO DE INMOVILIZACIONES FINANCIERAS, (Neto) (Nota 11)</b>	<b>(261)</b>	<b>(113)</b>
<b>DOTACIÓN AL FONDO PARA RIESGOS GENERALES</b>	-	-
<b>BENEFICIOS EXTRAORDINARIOS (Nota 28)</b>	<b>16.065</b>	<b>1.211</b>
<b>QUEBRANTOS EXTRAORDINARIOS (Nota 28)</b>	<b>(18.173)</b>	<b>(1.747)</b>
<b>RESULTADO ANTES DE IMPUESTOS</b>	<b>8.890</b>	<b>14.496</b>
<b>IMPUESTO SOBRE BENEFICIOS (Nota 26)</b>	1.647	(4.190)
<b>OTROS IMPUESTOS</b>	<b>(6)</b>	<b>(15)</b>
<b>RESULTADO CONSOLIDADO DEL EJERCICIO</b>		
ATRIBUIDO A LA MINORÍA (Nota 22)	(5)	(4)
<b>ATRIBUIDO AL GRUPO</b>	<b>10.536</b>	<b>10.295</b>
	<b>10.531</b>	<b>10.291</b>

Las Notas 1 a 31 y los Anexos descritos en la Memoria adjunta forman parte integrante de estas cuentas de pérdidas y ganancias consolidadas

# CAJA DE AHORROS Y MONTE DE PIEDAD DE CÓRDOBA –CAJASUR Y SOCIEDADES DEPENDIENTES QUE COMPONEN EL GRUPO CAJASUR

Memoria Consolidada Correspondiente a los Ejercicios  
Anuales Terminados el 31 de Diciembre de 2000 y 1999

## (1) NATURALEZA DE CAJASUR Y SU GRUPO

### Naturaleza y reseña de la Institución-

Caja de Ahorros y Monte de Piedad de Córdoba - CajaSur, fundación del Excelentísimo Cabildo Catedral de Córdoba, es una Institución Benéfico - Social ajena al lucro mercantil, independiente de toda Corporación, Entidad o Empresa, y con personalidad propia y funcionamiento autónomo, dedicada a fomentar, recibir y administrar los depósitos de ahorros y economías que se le confíen, haciéndolos productivos mediante toda clase de operaciones autorizadas propias de estas instituciones, así como en la medida de sus posibilidades y de conformidad con las disposiciones vigentes, a la creación y sostenimiento de obras benéfico-sociales en el orden económico, cultural, sanitario, agrícola, industrial o cualquier otro. La Institución está asociada a la Confederación Española de Cajas de Ahorros y forma parte del Fondo de Garantía de Depósitos en Cajas de Ahorros, regulado por el Real Decreto-Ley 18/1982.

Con fecha 31 de diciembre de 1994 se otorgó la correspondiente escritura pública de fusión de Monte de Piedad y Caja de Ahorros de Córdoba - CajaSur con Caja Provincial de Ahorros de Córdoba mediante la absorción de la segunda por la primera, quedando subsistente con sus características y circunstancias fundacionales la personalidad jurídica de Monte de Piedad y Caja de Ahorros de Córdoba - CajaSur, con el marco legal y estatutario en el que se desenvuelve y que le es aplicable, cambiando su razón social por la de Caja de Ahorros y Monte de Piedad de Córdoba, pudiéndose usar también sin perjuicio de dicha denominación la abreviada "Caja y Monte de Córdoba", manteniéndose asimismo el nombre comercial de CajaSur con su actual logotipo. Dicha escritura de fusión fue inscrita en el Registro Mercantil de Córdoba con fecha 4 de enero de 1995.

La gestión y utilización de los recursos ajenos captados por las cajas de ahorros, así como otros aspectos de su actividad económica y financiera, se hallan sujetos a determinadas normas legales que regulan, entre otros, los siguientes aspectos:

1. Mantenimiento en forma de depósitos y de certificados del Banco de España de un porcentaje de los recursos computables de clientes para la cobertura del coeficiente de reservas mínimas, según las disposiciones de la Orden Ministerial de 29 de enero de 1992 y del Reglamento 2.818/98 del Banco Central Europeo.
2. Distribución del 50%, como mínimo, del excedente neto del ejercicio a reservas, y el importe restante, al Fondo de la Obra Benéfico-Social.
3. Obligación de aportar anualmente un porcentaje de los recursos computables de terceros que cubra los depósitos hasta el equivalente en pesetas de 20.000 euros por impositor a partir de 1 de enero de 2000 (15.000 euros por impositor hasta el 31 de diciembre de 1999) al Fondo de Garantía de Depósitos en Cajas de Ahorros, con cargo a la cuenta de resultados del ejercicio.

Caja de Ahorros y Monte de Piedad de Córdoba - CajaSur (en adelante, "CajaSur" o la "Institución") está sujeta a la normativa y regulaciones de las entidades financieras en España. Para el desarrollo de su actividad mantiene 394 sucursales en la Comunidad Autónoma de Andalucía, 9 sucursales en la Comunidad Autónoma de Extremadura y 9 sucursales en el resto del territorio nacional (400 sucursales en 1999).

CajaSur es la Institución dominante del Grupo CajaSur (en adelante, el "Grupo"), definido de acuerdo con la Ley 13/1985, de 25 de mayo, y disposiciones que la desarrollan; especialmente el artículo quinto del Real Decreto 1343/1992, de 6 de noviembre y la Circular 4/ 1991 del Banco de España, del 14 de junio, por los que se regula la consolidación de estados financieros de las entidades de crédito.

Con fecha 16 de diciembre de 1999 se dicta la Ley 15/1999 de Cajas de Ahorros de Andalucía, que entró en vigor el 29 de diciembre.

## **(2) BASES DE PRESENTACIÓN Y PRINCIPIOS DE CONSOLIDACIÓN**

Los balances de situación consolidados y las cuentas de pérdidas y ganancias consolidadas adjuntas del Grupo se presentan siguiendo los modelos establecidos por la Circular 4/1991, de 14 de junio (y modificaciones posteriores), del Banco de España, de forma que muestran la imagen fiel del patrimonio, de la situación financiera y de los resultados consolidados del Grupo. Dichas cuentas anuales consolidadas se han preparado a partir de los registros de contabilidad individuales de CajaSur y de cada una de las sociedades dependientes que componen el Grupo, e incluyen ciertas reclasificaciones y ajustes necesarios para homogeneizar los criterios de contabilidad y de presentación seguidos por las sociedades dependientes con los utilizados por CajaSur.

Las cuentas anuales individuales de CajaSur y de cada una de las restantes sociedades dependientes consolidadas al 31 de diciembre de 2000 se encuentran pendientes de aprobación, respectivamente, por la Asamblea General de CajaSur y por las correspondientes Juntas Generales de Accionistas de las sociedades dependientes consolidadas. No obstante, el Consejo de Administración de CajaSur opina que dichas cuentas anuales serán aprobadas sin cambios significativos.

### **Principios contables-**

En la elaboración de las cuentas anuales consolidadas se han seguido los principios contables generalmente aceptados descritos en la Nota 4. No existe principio contable obligatorio alguno que, siendo significativo su efecto en la elaboración de las cuentas anuales consolidadas, se haya dejado de aplicar.

### **Principios de consolidación-**

De acuerdo con la Ley 13/1985, y la Circular 4/1991 del Banco de España, el Grupo incluye todas las sociedades dependientes cuya actividad está directamente relacionada con la de la Institución y constituyen, junto con ésta, una unidad de decisión (Nota 3). Estas sociedades han sido consolidadas por el método de integración global, de acuerdo con las normas contenidas en la citada Circular.

Asimismo, se aplica el criterio de integración proporcional, que consiste en incorporar los bienes, derechos y obligaciones y los ingresos y gastos de las sociedades en la proporción que corresponde al porcentaje de participación del Grupo en las mismas, a aquellas sociedades cuya actividad está relacionada con la de la Institución y en las que, teniendo una participación mínima del 20%, existe una gestión compartida con otros u otros accionistas, tal como establece el apartado 3 del artículo 47 del Código de Comercio.

Todas las cuentas y transacciones significativas entre las sociedades consolidadas han sido eliminadas en el proceso de consolidación. Asimismo, la participación de terceros en el Grupo se presenta en el capítulo "Intereses Minoritarios" y en los epígrafes "Pérdidas consolidadas del ejercicio- De minoritarios" y "Beneficios consolidados del ejercicio - De minoritarios" (Nota 22), de los balances de situación consolidados adjuntos y en el epígrafe "Resultado Consolidado del Ejercicio - Atribuido a la Minoría" de las cuentas de pérdidas y ganancias consolidadas adjuntas.

Adicionalmente, tal y como se describe en la Nota 11, las inversiones en el capital de sociedades dependientes no consolidables por no estar su actividad directamente relacionada con la de la Institución y de otras empresas con las que se mantiene una vinculación duradera y en las que, generalmente, se posee una participación igual o superior al 20% (3% si cotizan en Bolsa), se valoran por la fracción del neto patrimonial que representan esas participaciones, una vez considerados, en su caso, los dividendos percibidos de las mismas y otras eliminaciones patrimoniales (criterio de puesta en equivalencia).

El resto de las inversiones en valores representativos de capital se presentan en los balances de situación consolidados adjuntos de acuerdo con los criterios que se indican en la Nota 4-e.

En los Anexos I y II se detallan las sociedades consolidadas en el ejercicio 2000 por el método de integración global o proporcional, y aquellas integradas por el criterio de puesta en equivalencia, con indicación del porcentaje de participación que directa e indirectamente posee CajaSur, así como también otra información relevante.

#### **Comparación de la información-**

Los estados financieros consolidados adjuntos a 31 de diciembre de 2000 y 1999 se presentan atendiendo a la estructura y principios contables establecidos en la normativa vigente del Banco de España. No hay modificaciones de las normas contables adicionales a las que se señalan a continuación que afecten de manera significativa a la comparación entre las cuentas anuales de los ejercicios 2000 y 1999.

La Circular 9/1999, de 17 de diciembre, del Banco de España, ha introducido diversas modificaciones a la Circular 4/1991. De acuerdo con ella, algunas de estas modificaciones fueron tenidas en cuenta en la elaboración de las cuentas anuales del ejercicio 1999, mientras que algunas otras entraron en vigor en el ejercicio 2000.

La modificación con efecto más significativo en el ejercicio 1999 se refiere a la cartera de acciones y participaciones no cotizadas oficialmente en Bolsa, que, desde el ejercicio 1999, se valoran aplicando el mismo criterio que el establecido para las participaciones en sociedades del Grupo (véanse Notas 10 y 11).

Las modificaciones a la Circular 4/1991 que entraron en vigor en el ejercicio 2000 se refieren, básicamente, a la constitución de un fondo para la cobertura estadística de insolvencias (véanse Notas 7, 8 y 9).

Este fondo se constituye con cargo a los resultados de cada ejercicio como complemento, en su caso, de las dotaciones para insolvencias efectuadas por morosidad u otras causas, hasta alcanzar una estimación de insolvencias globales latentes, y se calcula aplicando determinados coeficientes de ponderación a los riesgos crediticios (véase Nota 4-c).

La Circular 5/2000 de Banco de España de 19 de septiembre de 2000, establece determinadas modificaciones a la Circular 4/1991 en relación con el cálculo y contabilización de los compromisos y riesgos por pensiones, para adaptarlos a lo establecido en el Real Decreto 1588/1999, de 15 de octubre, por el que se aprueba el Reglamento sobre la instrumentalización de los compromisos por pensiones de las empresas con sus trabajadores.

En cumplimiento de esta normativa, la Institución y sus trabajadores suscribieron un acuerdo laboral con fecha 20 de octubre de 2000, por el que se reconocen para el personal activo unos servicios pasados a 31 de diciembre de 1999 cuyo importe ha sido aportado a un plan de pensiones, y los compromisos futuros pasan de un sistema de prestación definida a uno de aportación definida. Respecto al personal pasivo, queda cubierto con una póliza de seguros con CajaSur Entidad de Seguros y Reaseguros, S.A., adaptada al Real Decreto 1.588/1999 (véase Nota 20).

#### **Determinación del patrimonio-**

Aplicando las normas en vigor para la presentación de las cuentas anuales consolidadas de las entidades de crédito, para efectuar una evaluación del patrimonio neto consolidado de la Entidad al 31 de diciembre de 2000 y 1999, hay que considerar los saldos de los siguientes capítulos de los balances de situación consolidados adjuntos:

	Millones de Pesetas	
	2000	1999
Fondo de dotación	1	1
Reservas (Nota 23)	63.823	54.550
Reservas de revalorización (Nota 23)	2.473	4.716
Reservas en sociedades consolidadas (Nota 24)	2.112	1.632
Pérdidas de ejercicios anteriores en sociedades Consolidadas (Nota 24)	(514)	(590)
	67.894	60.308
Beneficios del ejercicio atribuido al Grupo deducida la dotación a la Obra Social de la dominante (Nota 5)	7.236	7.645
Fondo para riesgos generales (neto de Impuestos diferidos) (Nota 21)	651	655
<b>Patrimonio neto consolidado, después de la distribución de los resultados del ejercicio</b>	<b>75.782</b>	<b>68.609</b>

#### Recursos propios-

La Circular 5/1993, de 26 de marzo, que desarrolla la Ley 13/1992, de 1 de junio, sobre recursos propios y supervisión en base consolidada de las entidades financieras, establece que los grupos consolidables de las entidades de crédito deberán mantener, en todo momento, un coeficiente de solvencia no inferior al 8% del riesgo de crédito ponderado de las cuentas patrimoniales, compromisos y demás cuentas de orden, así como del riesgo de tipo de cambio de su posición global neta en divisas y de las posiciones ponderadas en cartera de negociación e instrumentos derivados.

Al 31 de diciembre de 2000 y 1999, los recursos netos computables del Grupo excedían de los requerimientos mínimos exigidos por la citada Ley.

Asimismo, la Circular 5/1993 del Banco de España establece que las inmovilizaciones materiales netas y el conjunto de los riesgos de los grupos consolidables de entidades de crédito con una misma persona o grupo económico no podrán exceder del 70% y del 25% de los recursos computables, respectivamente; estableciéndose también límites a las posiciones en divisas, las cuales se cumplen al 31 de diciembre de 2000 y 1999.

### (3) GRUPO CAJASUR

Caja de Ahorros y Monte de Piedad de Córdoba - CajaSur es la matriz del Grupo. Sus cuentas anuales individuales se preparan aplicando los mismos principios y criterios contables que se describen en la Nota 4, con excepción de la valoración de las participaciones representativas de capital en sociedades con las que la Institución mantiene una vinculación duradera con la finalidad de contribuir a la actividad del Grupo, y en las que por regla general posee directamente una participación igual o superior al 20% (3% si cotizan en Bolsa), que figuran registradas, en cumplimiento de la Circular 4/1991, a su precio de adquisición, regularizado y actualizado en su caso, o a su valor de mercado, si fuera inferior; entendiéndose éste como el valor teórico-contable que corresponda a dichas participaciones, corregido en el importe de las plusvalías tácitas existentes en el momento de la adquisición y que subsistan a la fecha de la valoración. En consecuencia, las cuentas anuales individuales de CajaSur no reflejan las variaciones patrimoniales que resultan de aplicar criterios de consolidación o de puesta en equivalencia, según procediera, a las citadas participaciones, variaciones que, de hecho, se reflejan en las cuentas anuales consolidadas adjuntas. El efecto de la consolidación, realizada en base a los registros contables de las sociedades que componen el Grupo, en comparación con las cuentas anuales consolidadas adjuntas, supone un incremento de las reservas (netas de pérdidas en sociedades consolidadas), del resultado del ejercicio y del activo por importes de 1.640, 856 y 1.212 millones de pesetas, respectivamente. A 31 de diciembre de 1999, el citado efecto ascendió a 1.418, 286 y 1.493 millones de pesetas, respectivamente.

En los Anexos I y II se detallan las sociedades dependientes consolidadas en el año 2000 por el método de integración global y proporcional, y por el criterio de puesta en equivalencia, con indicación del porcentaje de participación que directa e indirectamente posee CajaSur. Ninguna de estas sociedades dependientes cotiza en Bolsa, excepto "Koipe, S.A.".

Como es práctica habitual, las cuentas anuales consolidadas adjuntas no incluyen el efecto fiscal que correspondería a la incorporación a la Institución de las reservas acumuladas y beneficios no distribuidos de las sociedades dependientes consolidadas, porque se estima que no se efectuarán transferencias de reservas sino que éstas se utilizarán como fuente de autofinanciación en cada Sociedad.

#### **(4) PRINCIPIOS DE CONTABILIDAD APLICADOS**

Los principios de contabilidad y las normas de valoración que se han aplicado en la preparación de las cuentas anuales consolidadas son, básicamente, las establecidas por la citada Circular 4/1991 del Banco de España y por las modificaciones posteriores de la misma, producidas, básicamente, por las Circulares 11/1993, 6/1994, 2/1996, 5/1997, 7/1998, 9/1999 y 5/2000. Los más significativos se describen a continuación:

##### **a) Principio del devengo-**

Los ingresos y gastos se reconocen contablemente en función de su período de devengo, aplicándose el método financiero para aquellas operaciones con plazo de liquidación superior a doce meses. No obstante, siguiendo el principio de prudencia, y de acuerdo con lo dispuesto en la normativa del Banco de España, los intereses devengados por los activos dudosos y créditos con alguna cuota en mora, así como los derivados del riesgo-país, se reconocen como ingreso en el momento de su cobro, tal y como se indica en el apartado c) de esta Nota.

##### **b) Transacciones en moneda extranjera-**

Como consecuencia de la introducción del euro como moneda oficial, desde el 1 de enero de 1999 tienen la consideración de monedas extranjeras todas aquellas monedas no correspondientes a las unidades monetarias nacionales de los países participantes en la UEM. Con fecha 31 de diciembre de 1998, el Consejo Europeo hizo público los tipos de cambio oficiales de conversión entre la unidad monetaria euro y las unidades monetarias nacionales de los países pertenecientes a la UEM. Así, en los ejercicios 2000 y 1999 figuran todas aquellas monedas nacionales de los países participantes en la UEM agrupadas bajo "moneda nacional", y las restantes monedas aparecen agrupadas bajo el concepto de "moneda extranjera".

El tipo de cambio utilizado a 31 de diciembre de 2000 y 1999 para convertir a pesetas los activos y pasivos en monedas de estados participantes en la Unión Europea Monetaria ha sido el establecido oficialmente por el Consejo Europeo.

Los activos y pasivos en moneda extranjera y las operaciones de compra-venta de divisas contratadas y no vencidas que son de cobertura, se han convertido a pesetas utilizando el tipo de cambio ponderado (fixing) del mercado de divisas de contado español correspondiente a los cierres de los ejercicios 2000 y 1999.

Las operaciones de compraventa de divisas a plazo, contratadas y no vencidas que no son de cobertura se valoran a los tipos de cambio del mercado de divisas a plazo, publicados por el Banco de España al cierre de cada ejercicio.

Las diferencias de cambio se registran íntegramente por el neto en el capítulo "Resultados de operaciones financieras" de las cuentas de pérdidas y ganancias consolidadas adjuntas, con contrapartida en los capítulos "Otros Activos" y "Otros Pasivos" de los balances de situación consolidados adjuntos.

El contravalor en pesetas de las partidas del activo y pasivo expresadas en moneda extranjera al 31 de diciembre de 2000 y 1999, ascienden a 3.985 y 1.387 millones de pesetas y a 3.596 y 1.199 millones de pesetas, respectivamente.



**c) Créditos sobre clientes, otros activos a cobrar y fondo de provisión para insolvencias-**

Las cuentas a cobrar, que se reflejan fundamentalmente en los capítulos "Créditos sobre Clientes" y "Entidades de Crédito" del activo de los balances de situación consolidados adjuntos, se contabilizan por el importe efectivo entregado o dispuesto por los deudores, salvo por lo que se refiere a los activos a descuento, que se reflejan por su importe nominal, contabilizándose la diferencia entre dicho importe y el efectivo dispuesto en el capítulo "Cuentas de Periodificación" del pasivo de los balances de situación consolidados adjuntos.

El "Fondo de provisión para insolvencias", que se presenta minorando el capítulo "Créditos sobre Clientes" del activo de los balances de situación consolidados adjuntos, tiene por objeto cubrir las pérdidas que, en su caso, pudieran producirse en la recuperación íntegra de los riesgos crediticios, excepto los de firma, contraídos por la Entidad en el desarrollo de su actividad financiera. Las provisiones para cubrir las pérdidas en que se podría incurrir como consecuencia de los riesgos de firma mantenidos por la Entidad, se incluyen en el epígrafe "Provisiones para Riesgos y Cargas - Otras Provisiones" del pasivo de los balances de situación consolidados adjuntos (Nota 20).

Los fondos de insolvencias se han determinado de acuerdo con los siguientes criterios:

1. Provisiones para riesgos nacionales y extranjeros, excepto riesgo-país:
  - a) Provisiones específicas: de acuerdo con lo requerido por la Circular 4/1991, de manera individual en función de las expectativas de recuperación de los riesgos y, como mínimo, por aplicación de los coeficientes establecidos en dicha Circular y en sus posteriores modificaciones. El saldo de estas provisiones se incrementa por las dotaciones registradas con cargo a los resultados de cada ejercicio y se minoran por las cancelaciones de deudas consideradas como incobrables o que hayan permanecido más de tres años en situación de morosidad (más de seis años en el caso de operaciones hipotecarias con cobertura eficaz) y, en su caso, por las recuperaciones que se produzcan de los importes previamente provisionados (véase Nota 8).
  - b) Provisión genérica: además, y siguiendo la normativa del Banco de España, existe una provisión genérica, equivalente al 1% de las inversiones crediticias, títulos de renta fija, pasivos contingentes y activos dudosos sin cobertura obligatoria (siendo el porcentaje 0,5% para determinados créditos hipotecarios), destinada a la cobertura de pérdidas no identificadas específicamente al cierre del ejercicio.
2. Provisiones para riesgo-país: en función de la clasificación estimada del grado de dificultad financiera de cada país.
3. Fondo para la cobertura estadística de insolvencias: adicionalmente, desde el 1 de julio de 2000 la Institución está obligada a dotar trimestralmente, con cargo a la cuenta de pérdidas y ganancias consolidada, la diferencia positiva entre una cuarta parte de la estimación estadística de las insolvencias globales latentes en las diferentes carteras de riesgos homogéneos (riesgo crediticio de cada cartera multiplicado por los coeficientes establecidos por la Circular 4/1991, que están comprendidos entre el 0% y el 1,5%), como minuendo, y las dotaciones netas para insolvencias realizadas en el trimestre, como sustraendo. Si dicha diferencia fuese negativa, su importe se abonaría a la cuenta de pérdidas y ganancias consolidada con cargo al fondo constituido por este concepto en la medida que exista saldo disponible.

Las provisiones para cubrir las pérdidas en que se puede incurrir como consecuencia de los riesgos de firma mantenidos por la Institución se incluyen en el epígrafe "Provisiones para Riesgos y Cargas- Otras Provisiones" del pasivo de los balances de situación consolidados (véase Nota 20).

Los fondos de insolvencias registrados cumplen lo requerido por la normativa del Banco España.

**d) Deudas del Estado, obligaciones y otros valores de renta fija-**

Los valores que integran los capítulos "Deudas del Estado" y "Obligaciones y Otros Valores de Renta Fija" de los balances de situación consolidados adjuntos, se valoran, atendiendo a su clasificación, según los siguientes criterios:

- a. Los valores asignados a la cartera de negociación, que está integrada por aquellos valores que el Grupo ha decidido adquirir con el fin de beneficiarse a corto plazo de las variaciones de sus precios, se presentan valorados a su precio de mercado del cierre del ejercicio o, en su defecto, el del último día hábil anterior a la fecha de balance. Las diferencias que se producen por las variaciones de valoración (excluido el cupón corrido) respecto del precio de adquisición se registran, por el neto, según su signo en el capítulo "Resultados de Operaciones Financieras" de las cuentas de pérdidas y ganancias consolidadas adjuntas.
- b. Los valores asignados a la cartera de inversión a vencimiento, que está integrada por aquellos valores que el Grupo ha decidido mantener hasta el vencimiento final de los títulos por tener, básicamente, capacidad financiera para hacerlo, se presentan valorados a su precio de adquisición corregido. El precio de adquisición se corrige mensualmente por el importe resultante de periodificar financieramente la diferencia positiva o negativa entre el valor de reembolso y el precio de adquisición durante la vida residual del valor.
- c. En los valores asignados a la cartera de inversión ordinaria (constituida por los valores no asignados a las dos carteras anteriormente descritas) trimestralmente se compara su precio de adquisición corregido, según se define en el apartado b) anterior, y su valor de mercado, determinado éste, en el caso de títulos cotizados, en función de la cotización del último día del ejercicio y, en el caso de títulos no cotizados, en función del valor actual (a tipos de interés de mercado de dicho día) de los flujos financieros futuros con origen en el título, excluido el cupón corrido. Si de dicha comparación surgen minusvalías el saneamiento de la cartera de renta fija cotizada se realiza con cargo a cuentas de periodificación del activo, que se presentan conjuntamente con los títulos afectados en los correspondientes epígrafes de los balances de situación consolidados. Sin embargo, las provisiones constituidas en ejercicios anteriores con cargo a la cuenta de pérdidas y ganancias sólo pueden ser abonadas a resultados en caso de enajenación o de recuperación del valor de mercado de los valores concretos que las ocasionaron. Si surgen plusvalías, éstas no se registran contablemente. Las minusvalías correspondientes a los valores cedidos a terceros con compromiso de recompra se sanean por la parte proporcional del período comprendido entre la fecha prevista de recompra y la del vencimiento.

Asimismo, la Circular 4/1991 establece que debe constituirse un fondo de fluctuación de valores adicional por el importe de los beneficios obtenidos en la enajenación de valores de renta fija de la cartera de inversión ordinaria, que se aplica a la cuenta de periodificación activa mencionada en el párrafo anterior, hasta el saldo calculado para ésta.

Las dotaciones netas con cargo o abono a los resultados de cada ejercicio por todos los conceptos mencionados se recogen en el epígrafe "Resultados de Operaciones Financieras" de las cuentas de pérdidas y ganancias consolidadas adjuntas.

La plusvalía o minusvalía neta por comparación entre el coste de adquisición corregido y el valor de mercado de los títulos incluidos en los capítulos "Deudas del Estado" y "Obligaciones y Otros Valores de Renta Fija" ascendía al 31 de diciembre de 2000 a 37 y 1.350 millones de pesetas de plusvalías (255 millones de pesetas de minusvalías y 1.484 millones de pesetas de plusvalías al 31 de diciembre de 1999), respectivamente (véanse Notas 6 y 9).

**e) Valores representativos de capital-**

Los valores de renta variable representativos de las participaciones en sociedades dependientes no consolidables por integración global o en otras empresas en las que la participación tenga carácter duradero con la finalidad de contribuir a la actividad del Grupo y que no cumplan las condiciones para su consolidación proporcional, se valoran de acuerdo con el criterio de puesta en equivalencia, indicado en la Nota 2, en base

a las cuentas anuales provisionales facilitadas por las sociedades, que, de acuerdo con las revisiones efectuadas, se estima no diferirán significativamente de sus cuentas anuales definitivas.

El resto de los valores representativos de capital se registra en el balance por su precio de adquisición regularizado y actualizado, en su caso, o a su valor de mercado si éste fuera inferior. Dicho valor de mercado se ha determinado de acuerdo con los siguientes criterios:

- a. Títulos incluidos en la cartera de negociación: precio de mercado al cierre del ejercicio o, en su defecto, el del último día hábil anterior a dicha fecha.
- b. Valores cotizados en Bolsa: cotización media del último trimestre o de la del último día hábil del ejercicio, la que fuese menor.
- c. Valores no cotizados en Bolsa: en base al valor teórico-contable de la participación, obtenido a partir del último balance de situación disponible, una vez consideradas, en el caso de sociedades con las que existe una vinculación duradera, las previsiones de generación de beneficios en los próximos ejercicios que se incorporaron en la determinación del precio de adquisición y que subsisten al cierre del ejercicio.

Con objeto de reconocer las minusvalías derivadas de los criterios indicados anteriormente, se ha constituido un fondo de fluctuación de valores que se presenta disminuyendo el capítulo "Acciones y Otros Títulos de Renta Variable", de los balances de situación consolidados adjuntos (Nota 10).

#### **f) Activos inmateriales-**

En el epígrafe "Gastos de constitución y de primer establecimiento" se registran las instalaciones de la red de oficinas alquiladas, que no son desgajables o desmontables por su naturaleza, amortizándose linealmente en un plazo máximo de cinco años, o menor en el caso de que la duración del contrato de arrendamiento sea inferior. Las dotaciones efectuadas por este concepto en las cuentas de pérdidas y ganancias consolidadas de los ejercicios 2000 y 1999 adjuntas han ascendido a 226 y 195 millones de pesetas, respectivamente (Nota 13).

Dentro del epígrafe "Otros gastos administrativos" de las cuentas de pérdidas y ganancias consolidadas adjuntas, se registran gastos amortizables correspondientes a gastos de software informático. Dichos gastos se amortizan linealmente en un período máximo de tres años. Las dotaciones efectuadas por este concepto con cargo a los resultados de los ejercicios 2000 y 1999 ascendieron a 224 y 179 millones de pesetas, respectivamente (Nota 13).

#### **g) Activos materiales-**

##### *Inmovilizado funcional y afecto a la Obra Benéfico Social-*

El inmovilizado material propio y el afecto a la Obra Benéfico-Social se halla valorado a su precio de coste actualizado de acuerdo con diversas disposiciones legales una vez deducida la correspondiente amortización acumulada. El inmovilizado al 31 de diciembre de 1996 se actualizó de acuerdo con las disposiciones del Real Decreto-Ley 7/1996, de 7 de junio, según se recogió en las cuentas de CajaSur correspondientes al ejercicio 1996.

La amortización se calcula de acuerdo con el método lineal, en función de los años estimados de vida útil de los diferentes elementos, por aplicación, básicamente, de los siguientes porcentajes:

	Años de Vida Útil Estimada
Edificios y otras construcciones	50
Mobiliario e instalaciones	De 10 a 16
Equipos de oficina y mecanización	De 4 a 10

Los gastos de conservación y mantenimiento se cargan a la cuenta de pérdidas y ganancias del ejercicio en que se incurren.

Los beneficios (pérdidas) que se producen en la enajenación del inmovilizado material se reflejan en el saldo del capítulo "Beneficios (o quebrantos) Extraordinarios" de las cuentas de pérdidas y ganancias consolidadas adjuntas.

Acogiéndose a lo establecido en el Real Decreto-Ley 2/1985, la Institución dotó con cargo a la aplicación de los excedentes de los ejercicios 1985, 1986 y 1988 una previsión para amortización acelerada del inmovilizado material. El saldo de dicha previsión al 31 de diciembre de 2000 y 1999 asciende a 79 y 84 millones de pesetas, respectivamente, y se incluye en el capítulo "Fondo para Riesgos Generales" del pasivo de los balances de situación consolidados adjuntos (véase Nota 21).

#### *Activos materiales adquiridos por aplicación de otros activos-*

Estos activos materiales se presentan por el valor contable de los activos aplicados a su adquisición o por el valor de tasación del activo adquirido, el menor de los dos. En el caso de que estos activos no sean enajenados o incorporados al inmovilizado funcional de la Institución en el plazo de tres años, son objeto de una provisión en función del tiempo transcurrido desde su adquisición. Las provisiones constituidas con cargo al capítulo "Quebrantos Extraordinarios" de las cuentas de pérdidas y ganancias consolidadas adjuntas, se incluyen minorando el saldo del epígrafe "Activos Materiales- Otros inmuebles" de los balances de situación consolidados adjuntos.

#### *Inmovilizado material en régimen de arrendamiento financiero-*

Los derechos derivados de bienes adquiridos en régimen de arrendamiento financiero se registran por su coste neto en el capítulo "Otros activos" (véase Nota 16) de los balances de situación consolidados adjuntos, registrándose el importe de las cuotas pendientes de pago en el capítulo "Otros pasivos". La diferencia (intereses pendientes de pago) se registra en el capítulo "Cuentas de periodificación" del activo. Los gastos que se originan por estos conceptos durante los ejercicios 2000 y 1999, se recogen en las cuentas de pérdidas y ganancias consolidadas de la Institución, que ascienden a 104 y 136 millones de pesetas, respectivamente, y se recogen en el capítulo "Amortización y saneamiento de activos materiales e inmateriales".

#### **h) Pensiones y subsidios al personal-**

De acuerdo con el convenio laboral vigente, la Institución debe completar las percepciones de la Seguridad Social que correspondan a determinados empleados, o a sus derechohabientes, en caso de jubilación, viudedad, orfandad, incapacidad permanente o gran invalidez.

La Circular 4/1991 de Banco de España, modificada por la Circular 5/2000 de 19 de septiembre, establece los criterios de exteriorización de los compromisos por pensiones de las Entidades con sus trabajadores y beneficiarios, bien a través de planes de pensiones, o mediante contratos de seguros adaptados a los requisitos de exteriorización. Asimismo, especifica los criterios que regirán para la realización de los cálculos actuariales necesarios para determinar las provisiones que deberán constituir las Entidades que opten por mantener la cobertura de dichos compromisos mediante fondos internos. La mencionada Circular determina también un plazo máximo de diez años en el que podrán imputarse a resultados de ejercicios futuros los

déficits de cobertura que puedan, en su caso, ponerse de manifiesto como consecuencia de la modificación de las hipótesis actuariales en adaptación a los requerimientos de la mencionada Circular 5/2000, que entró en vigor el 31 de diciembre de 2000.

En cumplimiento de esta normativa y en virtud del acuerdo suscrito entre la Institución y los trabajadores con fecha 20 de octubre de 2000, la Institución ha realizado aportaciones a un fondo de pensiones externo del sistema empleo, por un importe que cubre la totalidad de los compromisos por pensiones del personal activo adherido al mismo a dicha fecha, pasando para los compromisos futuros, de un sistema de prestación definido a uno de aportación definida.

El importe de dicho fondo de pensiones asciende a 7.878 millones de pesetas. Para la valoración de sus compromisos por pensiones al 31 de diciembre de 1999 con su personal activo, la Caja ha utilizado para su valoración las siguiente hipótesis: tablas de supervivencia GRMF 80 corregidas con dos años menos de edad actuarial, tipo de interés técnico 4%, tasa nominal de crecimiento de salarios 2% y tasa de crecimiento de las bases de cotización de la Seguridad Social del 2%. Las aportaciones realizadas al plan de pensiones se irán realizando en 10 años. Durante el ejercicio 2000 se han aportado al plan de pensiones 741 millones de pesetas, la décima parte de los servicios pasados, y la aportación definida correspondiente al año 2000, 470 millones de pesetas, alcanzando las aportaciones al plan un importe total de 1.211 millones de pesetas. El resto (6.667 millones de pesetas, recogidos en una IPF remunerada al Euribor) se incorporará al plan en aportaciones sucesivas.

Al 31 de diciembre de 2000, el valor actuarial devengado por el premio de antigüedad reconocido a los empleados al cumplir los 25 años de servicio, que asciende a 378 millones de pesetas, se mantiene en el fondo de pensiones interno, al no ser considerado por la Institución como un compromiso por pensiones de obligada exteriorización. Igualmente, para la cobertura del resto del personal activo no adherido al citado acuerdo, se mantienen en dicho fondo 15 millones de pesetas al 31 de diciembre de 2000 (véase Nota 20).

Asimismo, durante el ejercicio 2000, la Institución ha decidido asegurar los restantes compromisos contraídos con empleados, mediante la contratación de diversas pólizas de seguros con Caser, Compañía de Seguros y Reaseguros, S.A.

De acuerdo con la normativa vigente, la Institución ha decidido igualmente exteriorizar, durante el ejercicio 2000, los compromisos por pensiones causadas por el personal pasivo, que se encontraban cubiertos por un fondo interno, mediante la contratación de una póliza de seguros con CajaSur Entidad de Seguros y Reaseguros, S.A., por un importe de 9.466 millones de pesetas. Las hipótesis actuariales utilizadas han sido las siguientes: tabla de supervivencia PERMF-2000 P, tipo de interés técnico 4%, tasa de crecimiento de salarios 1% y tasa de crecimiento de las bases de cotización del 1%.

En el ejercicio 2000, la Institución establece un nuevo plan de prejubilaciones. Para cubrir la totalidad de los compromisos económicos adquiridos con los empleados adheridos al plan, la Institución ha suscrito una póliza de seguros con CajaSur Entidad de Seguros y Reaseguros, S.A., por un importe de 6.013 millones de pesetas. Las hipótesis actuariales utilizadas para su cálculo fueron las siguientes: tabla de supervivencia PERMF-2000 P, tipo de interés técnico 4%, tasa de crecimiento de salarios 1% y tasa de crecimiento de las bases de cotización del 1%.

Los compromisos adquiridos por prejubilaciones anteriores al ejercicio 2000 han sido valorados según certificación actuarial en 520 millones de pesetas. Estos compromisos han sido cubiertos mediante un contrato de administración de depósito.

Como consecuencia de la exteriorización del fondo de pensiones interno, la Institución ha recuperado 13.297 millones de pesetas del fondo de pensiones interno constituido al 31 de diciembre de 1999 y ha procedido a la dotación del fondo necesario por importe de 16.339 millones de pesetas para la exteriorización de los compromisos por pensiones (véase Nota 28).

#### ***i) Operaciones de futuro-***

El Grupo utiliza estos instrumentos, básicamente, en operaciones de cobertura de sus posiciones patrimoniales y de otras operaciones.

Estos instrumentos comprenden, entre otros, las compraventas de divisas no vencidas, los futuros financieros sobre valores y tipos de interés, opciones compradas y emitidas.

De acuerdo con la normativa del Banco de España, las operaciones de futuro se contabilizan en cuentas de orden, bien por los derechos y compromisos futuros que puedan tener repercusión patrimonial, bien por aquellos saldos que fueran necesarios para reflejar las operaciones aunque no hubiera incidencia en el patrimonio del Grupo. Por tanto, el nomenclador de estos productos (valor teórico de los contratos) no expresa ni el riesgo total de crédito ni el riesgo de mercado asumido por el Grupo. Las primas cobradas y pagadas por opciones vendidas y compradas, respectivamente, se contabilizan en "Otros Activos" como un activo patrimonial para el comprador y como un pasivo para el emisor.

Las operaciones que han tenido por objeto y por efecto eliminar o reducir significativamente los riesgos de cambio, de interés o de mercado, existentes en posiciones patrimoniales o en otras operaciones, se han considerado como de cobertura. En estas operaciones de cobertura, los beneficios o quebrantos generados se han periodificado de forma simétrica a los ingresos o costes del elemento cubierto.

Las operaciones que no son de cobertura, también denominadas operaciones de negociación, contratadas en mercados organizados, se han valorado de acuerdo con su cotización, habiéndose registrado las variaciones en las cotizaciones íntegramente en la cuenta de pérdidas y ganancias. Por mercado organizado ha de entenderse cualquier mercado que disponga de un sistema de depósitos de garantía de actualización diaria y de una cámara de compensación. En los mercados organizados, por tanto, el riesgo crediticio de estas operaciones queda minimizado.

Los resultados de las operaciones de negociación contratadas fuera de mercados organizados no se reconocen en la cuenta de pérdidas y ganancias hasta su liquidación efectiva. No obstante, al final de cada período se han efectuado valoraciones de las posiciones, habiéndose provisionado con cargo a resultados las pérdidas potenciales netas por cada clase de riesgo.

**j) Indemnizaciones por despido-**

De acuerdo con la legislación vigente, existe la obligación de indemnizar a aquellos empleados que sean despedidos sin causa justificada. No existe plan alguno de reducción de personal que haga necesaria la constitución de una provisión por este concepto.

**k) Impuesto sobre Sociedades-**

El gasto por Impuesto sobre Sociedades de cada ejercicio se calcula en función del resultado económico antes de impuestos, aumentado o disminuido, según corresponda, por las diferencias permanentes con el resultado fiscal, entendiéndose éstas como las producidas entre la base imponible y el resultado contable antes de impuestos que no reviertan en períodos subsiguientes.

Los impuestos anticipados derivados de las diferencias temporales únicamente se activan si su recuperación se va a producir en un plazo de diez años.

El beneficio fiscal correspondiente a las deducciones y bonificaciones se considera como un menor importe del Impuesto sobre Sociedades del ejercicio en que se aplica. Para que estas deducciones sean efectivas deberán cumplirse los requisitos establecidos en la normativa vigente.

**l) Fondo de comercio de consolidación y diferencia negativa de consolidación-**

El capítulo "Fondo de Comercio de Consolidación" de los balances de situación consolidados adjuntos recoge las diferencias positivas de consolidación, una vez consideradas las plusvalías tácitas asignables a los activos de la sociedad participada, pendientes de amortizar, originadas en la adquisición de acciones de sociedades dependientes consolidadas (por el método de integración global o proporcional) o puestas en equivalencia. Los fondos de comercio se amortizan linealmente en cinco años, debido a que se considera que este es el plazo durante el cual se contribuye a la obtención de ingresos para el Grupo (véase Nota 14).

Cuando las diferencias de consolidación mencionadas en el párrafo anterior son negativas se contabilizan en el capítulo "Diferencia Negativa de Consolidación" del pasivo de los balances de situación consolidados adjuntos. Estas diferencias tienen la consideración de provisión y no pueden abonarse a resultados salvo que corresponda a beneficios realizados, y sólo podrán compensarse con los fondos de comercio de consolidación cuando correspondan a los generados por una misma sociedad.

#### (5) DISTRIBUCIÓN DE RESULTADOS

La propuesta de distribución del beneficio del ejercicio 2000 de CajaSur que su Consejo de Administración propondrá a la Asamblea General para su aprobación, y la ya aprobada del ejercicio 1999, son las siguientes:

	Millones de Pesetas	
	2000	1999
Beneficio neto del ejercicio	9.680	10.009
Distribución-		
Reservas generales	6.380	7.359
Fondo de la obra benéfico social	3.300	2.650
	<b>9.680</b>	<b>10.009</b>

Los resultados de las sociedades dependientes que componen el Grupo se aplicarán de la manera que acuerden sus respectivas Juntas Generales de Accionistas.

#### (6) DEUDAS DEL ESTADO

La composición del saldo de este capítulo de los balances de situación consolidados a 31 de diciembre de 2000 y 1999 es la siguiente:

	Millones de Pesetas	
	2000	1999
Certificados de depósito del Banco de España	-	4.511
<b>Cartera de renta fija:</b>		
De negociación	-	-
De inversión ordinaria	49.620	53.924
De inversión a vencimiento	14.764	14.714
	<b>64.384</b>	<b>68.638</b>
Menos -Fondo de fluctuación de valores	-	-
	<b>64.384</b>	<b>73.149</b>

En cumplimiento de lo dispuesto por la Circular 2/1990 del Banco de España, sobre coeficientes de caja de los intermediarios financieros, las Instituciones fusionadas adquirieron en 1990 certificados de depósito emitidos por el Banco de España por 27.175 millones de pesetas. Dichos activos han tenido amortizaciones semestrales desde marzo de 1993 hasta septiembre del año 2000 y han devengado un interés anual del 6%.

De estos activos, fueron cedidos temporalmente a Banco de España y a otros intermediarios financieros al 31 de diciembre de 1999, importes efectivos por 3.689 millones de pesetas, que figuran contabilizados en el pasivo del balance de situación adjunto a dicha fecha dentro del capítulo "Entidades de Crédito", por su valor efectivo (véase Nota 7).

Con posterioridad a la entrada en vigor de la Circular 6/1994, del Banco de España, no se ha producido traspaso alguno entre los distintos tipos de carteras.

La composición de los distintos epígrafes del capítulo "Cartera de renta fija" del detalle anterior al 31 de diciembre de 2000 y 1999 es la siguiente:

	Millones de Pesetas	
	2000	1999
<b>De inversión ordinaria</b>		
Letras del Tesoro	13.188	10.605
Otras deudas anotadas	36.432	43.319
Otros títulos	-	-
	<b>49.620</b>	<b>53.924</b>
<b>De inversión a vencimiento</b>		
Otras deudas anotadas	14.764	14.714
	<b>64.384</b>	<b>68.638</b>

El valor de mercado al 31 de diciembre de 2000 de los valores asignados a la cartera de inversión ordinaria y de inversión a vencimiento asciende a 49.736 y 14.685 millones de pesetas, respectivamente.

El valor de mercado al 31 de diciembre de 1999 de los valores asignados a la cartera de inversión ordinaria y de inversión a vencimiento ascendía a 54.313 y 14.070 millones de pesetas, respectivamente.

El tipo de interés anual medio de las Letras del Tesoro ha sido del 3,80% en el ejercicio 2000 (3,08% en el ejercicio 1999), mientras que el tipo de interés anual medio de "Otras deudas anotadas" ha sido del 5,38% en el ejercicio 2000 (6,07% en el ejercicio 1999). De estos títulos y de los adquiridos temporalmente a entidades de crédito, la Institución tenía cedidos al 31 de diciembre de 2000 y 1999 un importe efectivo de 61.108 y 61.398 millones de pesetas, respectivamente, a Banco de España, intermediarios financieros y a clientes, y figuran contabilizados por su valor efectivo en los capítulos "Entidades de Crédito" y "Débitos a Clientes" del pasivo de los balances de situación consolidados adjuntos (Notas 7 y 18).

El movimiento registrado en las diferentes carteras de este epígrafe durante los ejercicios 2000 y 1999 ha sido el siguiente:

	Millones de Pesetas		
	Cartera de Negociación	Cartera de Inversión Ordinaria	Cartera de Inversión a Vencimiento
Saldos al 31 de diciembre de 1998	-	61.520	-
Adiciones	5.680	17.487	14.693
Retiros	(5.550)	(24.301)	-
Rendimientos netos por corrección de coste (Nota 4-d)	(130)	(782)	21
Saldos al 31 de diciembre de 1999	-	53.924	14.714
Adiciones	6.682	31.924	-
Retiros	(6.699)	(36.065)	-
Rendimientos netos por corrección de coste (Nota 4-d)	17	(163)	50
Saldos al 31 de diciembre de 2000	-	49.620	14.764



El desglose de los saldos de este capítulo, por plazos de vencimiento, al 31 de diciembre de 2000 y 1999, es el siguiente:

	Millones de Pesetas				
	Hasta 3 Meses	Entre 3 Meses y 1 Año	Entre 1 Año y 5 Años	Más de 5 Años	Total
<b>Saldos al 31 de diciembre de 2000-</b>					
Certificados del Banco de España	-	-	-	-	-
Cartera de renta fija:					
De inversión ordinaria	29.113	50	18.006	2.451	49.620
De inversión a vencimiento	-	-	-	14.764	14.764
	<b>29.113</b>	<b>50</b>	<b>18.006</b>	<b>17.215</b>	<b>64.384</b>
<b>Saldos al 31 de diciembre de 1999-</b>					
Certificados del Banco de España	2.201	2.310	-	-	4.511
Cartera de renta fija:					
De inversión ordinaria	9.069	11.108	31.015	2.732	53.924
De inversión a vencimiento	-	-	-	14.714	14.714
	<b>11.270</b>	<b>13.418</b>	<b>31.015</b>	<b>17.446</b>	<b>73.149</b>

Durante los ejercicios 2000 y 1999 no se ha producido movimiento alguno en la cuenta de "Fondo de Fluctuación de Valores".

#### (7) ENTIDADES DE CRÉDITO

El desglose del saldo de este capítulo del activo de los balances de situación consolidados adjuntos, atendiendo a la moneda de contratación y a su naturaleza, es el siguiente:

	Millones de Pesetas	
	2000	1999
<b>ACTIVO-</b>		
<b>Por moneda:</b>		
En moneda nacional	49.532	84.890
En moneda extranjera	1.141	1.155
	<b>50.673</b>	<b>86.045</b>
<b>Por naturaleza:</b>		
A la vista-		
Otras cuentas	21.405	13.912
	21.405	13.912
Otros créditos-		
Adquisición temporal de activos	2.812	-
Depósitos en entidades de crédito y financieras	26.456	72.133
	29.268	72.133
	<b>50.673</b>	<b>86.045</b>

Durante los ejercicios 2000 y 1999 no se ha producido movimiento alguno en el fondo de provisión para insolvencias de entidades de crédito.

El desglose del saldo de este capítulo del pasivo de los balances de situación consolidados adjuntos, atendiendo a la moneda de contratación y a su naturaleza es el siguiente.

	Millones de Pesetas	
	2000	1999
<b>PASIVO-</b>		
<b>Por moneda:</b>		
En moneda nacional	92.006	96.948
En moneda extranjera	204	-
	<b>92.210</b>	<b>96.948</b>
<b>Por naturaleza:</b>		
A la vista-		
Otras cuentas	11.322	3.836
	<b>11.322</b>	<b>3.836</b>
A plazo o con preaviso-		
Banco de España:		
Cesión temporal de Certificados de Banco de España (Nota 6)	-	3.689
Cesión temporal de Letras del Tesoro	-	617
Cesión temporal de otra deuda anotada (Nota 6)	-	117
Cesión temporal de otros títulos (Nota 9)	-	635
Entidades de crédito:		
Cuentas a plazo	80.888	87.228
Cesión temporal de activos	-	826
	<b>80.888</b>	<b>93.112</b>
	<b>92.210</b>	<b>96.948</b>

A continuación se indica el desglose, por plazos de vencimiento residuales, de los saldos de los epígrafes "Otros créditos" (del activo) y "A plazo o con preaviso" (del pasivo) de estos capítulos de los balances de situación consolidados adjuntos:

**Otros créditos (activo)-**

	Millones de Pesetas					Tipo de Interés Medio del Ejercicio
	Hasta 3 Meses	Entre 3 Meses y 1 año	Entre 1 Año y 5 Años	Más de 5 Años	Total	
<b>Saldos al 31 de diciembre de 2000-</b>						
Depósitos en entidades de crédito y financieras	7.923	1.069	1.967	15.497	26.456	5,93%
Adquisición temporal de activos	2.812	-	-	-	2.812	5,26%
	<b>10.735</b>	<b>1.069</b>	<b>1.967</b>	<b>15.497</b>	<b>29.268</b>	<b>5,87%</b>
<b>Saldos al 31 de diciembre de 1999-</b>						
Depósitos en entidades de crédito y financieras	50.441	2.199	1.975	17.518	72.133	3,98%
	<b>50.441</b>	<b>2.199</b>	<b>1.975</b>	<b>17.518</b>	<b>72.133</b>	<b>3,98%</b>

**A plazo o con preaviso (pasivo)-**

	Millones de Pesetas					Tipo de Interés Medio del Ejercicio
	Hasta 3 Meses	Entre 3 Meses y 1 Año	Entre 1 Año y 5 Años	Más de 5 Años	Total	
<b>Saldos al 31 de diciembre de 2000-</b>						
Entidades de crédito:						
Cuentas a plazo	73.121	3.494	4.273	-	80.888	4,20%
	<b>73.121</b>	<b>3.494</b>	<b>4.273</b>	<b>-</b>	<b>80.888</b>	<b>4,20%</b>
<b>Saldos al 31 de diciembre de 1999-</b>						
Banco de España:						
Cesión temporal de Certificados del Banco de España	3.689	-	-	-	3.689	2,92%
Cesión temporal de otras deudas Anotadas	117	-	-	-	117	3,12%
Cesión temporal de Otros Activos	635	-	-	-	635	3,12%
Cesión temporal de Letras del Tesoro	617	-	-	-	617	2,99%
Entidades de crédito:						
Cuentas a plazo	85.938	-	1.290	-	87.228	3,38%
Cesión temporal de activos a entidades de crédito	826	-	-	-	826	5,85%
	<b>91.822</b>	<b>-</b>	<b>1.290</b>	<b>-</b>	<b>93.112</b>	<b>3,33%</b>

**(8) CRÉDITOS SOBRE CLIENTES**

La composición del saldo de este capítulo de los balances de situación consolidados al 31 de diciembre de 2000 y 1999 adjuntos, atendiendo a la moneda de contratación y al sector que lo origina, es la siguiente:

	Millones de Pesetas	
	2000	1999
<b>Por moneda:</b>		
En moneda nacional	843.509	694.874
En moneda extranjera	46	-
	<b>843.555</b>	<b>694.874</b>
<b>Por sectores:</b>		
Administraciones Públicas	57.407	53.667
Otros sectores residentes	796.020	650.238
No residentes	4.520	3.357
Menos -Fondos de insolvencias	(14.392)	(12.388)
	<b>843.555</b>	<b>694.874</b>

A continuación se desglosa el saldo de créditos sobre clientes al 31 de diciembre de 2000 y 1999 en operaciones con terceros, y sociedades del Grupo no consolidables y empresas asociadas de acuerdo con la Norma 48 de la Circular 4/1991 del Banco de España:

	Millones de Pesetas	
	2000	1999
Terceros	816.633	689.535
Sociedades del Grupo no consolidables y empresas asociadas (*)	26.922	5.339
	<b>843.555</b>	<b>694.874</b>

(\*) Al 31 de diciembre de 2000 corresponden en su mayor parte a Prasure, S.A. (8.668 millones de pesetas), Sarasur, S.A. (9.764 millones de pesetas), CajaSur Renting S.A. (2.100 millones de pesetas), Arenal Sur 21, S.A. (5.290 millones de pesetas) y Sistemas Inmobiliarios del Sur, S.L. (963 millones de pesetas).

A continuación se indica el desglose de este capítulo de los balances de situación consolidados adjuntos, sin considerar el saldo de la cuenta "Fondos de insolvencias" del detalle anterior, atendiendo al plazo de duración contractual y a la modalidad y situación de las operaciones:

	Millones de Pesetas	
	2000	1999
<b>Por plazo de duración:</b>		
Hasta 3 meses	86.116	98.838
Entre 3 meses y 1 año	142.826	118.393
Entre 1 año y 5 años	221.848	189.162
Más de 5 años	358.063	278.693
Resto (*)	49.094	22.176
	<b>857.947</b>	<b>707.262</b>
<b>Por modalidad y situación del crédito:</b>		
Cartera comercial	53.144	45.589
Deudores con garantía real	479.900	377.580
Otros deudores a plazo	277.713	241.423
Deudores a la vista y varios	35.996	32.250
Arrendamientos financieros	1.115	766
Activos dudosos	10.079	9.654
	<b>857.947</b>	<b>707.262</b>

(\*) Vencimiento no determinado, vencido o sin clasificar.

Los saldos de "Activos dudosos" al 31 de diciembre de 2000 y 1999 incluyen riesgos por 4.790 y 5.316 millones de pesetas, respectivamente, que cuentan con garantía real.

El movimiento de los fondos de provisión para insolvencias durante los ejercicios 2000 y 1999 ha sido el siguiente:

	Millones de Pesetas	
	2000	1999
Saldo al inicio del ejercicio	12.388	12.765
Dotación neta del ejercicio-		
Provisión para operaciones en mora	7.109	5.086
Fondos disponibles	(3.506)	(1.904)
Trasposos a fondos de inmovilizado (Nota 15)	3.603	3.182
Cancelaciones por trasposos de operaciones de activo a activos en suspenso	(213)	(520)
	(1.386)	(3.039)
<b>Saldo al cierre del ejercicio</b>	<b>14.392</b>	<b>12.388</b>

Los activos en suspenso recuperados durante los ejercicios 2000 y 1999 ascienden a 1.271 y 2.187 millones de pesetas, respectivamente, y se presentan deduciendo el saldo del capítulo "Amortizaciones y Provisiones para Insolvencias" de las cuentas de pérdidas y ganancias consolidadas adjuntas, capítulo que recoge, por otra parte, las amortizaciones de créditos considerados directamente como activos en suspenso (251 y 323 millones de pesetas, respectivamente).

#### (9) OBLIGACIONES Y OTROS VALORES DE RENTA FIJA

La composición por sector que lo origina, admisión o no a cotización en Bolsa, naturaleza y criterio de clasificación y valoración del saldo de este capítulo de los balances de situación consolidados adjuntos, es la siguiente:

	Millones de Pesetas	
	2000	1999
<b>Por moneda:</b>		
Moneda nacional	23.296	24.338
Moneda extranjera	2.450	2.269
	25.746	26.607
Menos -Fondo de riesgo país	-	(100)
Menos -Fondo de insolvencias	(163)	(106)
	<b>25.583</b>	<b>26.401</b>
<b>Por sectores:</b>		
De emisión pública-		
Administraciones Públicas	1.173	4.142
Otras administraciones públicas	499	1.165
Otros emisores-		
Instituto de Crédito Oficial	2.326	2.757
De otras entidades de crédito residentes	6.000	8.486
De entidades de crédito no residentes	83	-
De otros sectores residentes	4.448	4.148
No residentes	11.217	5.909
	25.746	26.607
Menos -Fondo de riesgo país	-	(100)
Menos -Fondo de insolvencias	(163)	(106)
	<b>25.583</b>	<b>26.401</b>
<b>Por cotización:</b>		
Cotizados en Bolsa	25.745	20.537
No cotizados	1	6.070
	25.746	26.607
Menos -Fondo de riesgo país	-	(100)
Menos -Fondo de insolvencias	(163)	(106)
	<b>25.583</b>	<b>26.401</b>
<b>Por naturaleza:</b>		
Títulos Públicos	1.672	5.307
Pagarés de empresa	-	-
Pagarés y efectos	-	801
Bonos y obligaciones	15.813	10.556
Otros valores	8.261	9.943
	25.746	26.607
Menos -Fondo de riesgo país	-	(100)
Menos -Fondo de insolvencias	(163)	(106)
	<b>25.583</b>	<b>26.401</b>
<b>Por criterios de clasificación y valoración :</b>		
De inversión ordinaria	16.069	15.969
De inversión a vencimiento	9.162	10.329
De cartera de negociación	515	309
	25.746	26.607
Menos -Fondo de riesgo país	-	(100)
Menos -Fondo de insolvencias	(163)	(106)
	<b>25.583</b>	<b>26.401</b>

Al 31 de diciembre de 1999 una parte de los bonos y obligaciones, por importe de 635 millones de pesetas, había sido cedida al Banco de España y figuraban contabilizados por su valor efectivo en el pasivo del balance de situación consolidado adjunto a dicha fecha en el epígrafe "Entidades de Crédito" (Nota 7).

El valor de mercado al 31 de diciembre de 2000 de los valores asignados a la cartera de inversión ordinaria y de inversión a vencimiento que componen el saldo de este capítulo de los balances de situación consolidados adjuntos ascendía a 16.539 y 10.044 millones de pesetas, respectivamente.

El valor de mercado al 31 de diciembre de 1999 de los valores asignados a la cartera de inversión ordinaria y de inversión a vencimiento que componen el saldo de este capítulo de los balances de situación consolidados adjuntos ascendía a 16.554 y 11.228 millones de pesetas, respectivamente.

El desglose de este capítulo, por plazos de vencimiento, al 31 de diciembre de 2000 y 1999, sin considerar el fondo de insolvencias y riesgo país, es el siguiente:

	Millones de Pesetas	
	2000	1999
Hasta 3 meses	4	3.575
Entre 3 meses y 1 año	2.726	4.550
Entre 1 y 5 años	10.361	10.056
Más de 5 años	12.655	8.426
	<b>25.746</b>	<b>26.607</b>

Los movimientos que se han producido en el saldo de este capítulo de los balances de situación consolidados adjuntos durante los ejercicios 2000 y 1999, sin considerar el fondo de insolvencias y riesgo país, se muestran a continuación:

	Millones de Pesetas	
	2000	1999
Saldo al inicio del ejercicio	26.607	27.256
Adiciones	11.701	9.051
Retiros	(13.207)	(10.593)
Rendimientos netos por corrección de coste	645	893
<b>Saldo al cierre del ejercicio</b>	<b>25.746</b>	<b>26.607</b>

En la cuenta "Fondo de fluctuación de valores" no se ha producido ningún movimiento durante los ejercicios 2000 y 1999.

Los movimientos que se han producido en el saldo de la cuenta "Fondos de riesgo país" durante los ejercicios 2000 y 1999 se indican a continuación:

	Millones de Pesetas	
	2000	1999
Saldo al inicio del ejercicio	100	-
Dotación neta del ejercicio- Provisión registrada contra resultados Fondos disponibles	- (100) (100)	100 - 100
<b>Saldo al cierre del ejercicio</b>	-	<b>100</b>

Los movimientos que se han producido en el saldo de la cuenta "Fondos de insolvencias" durante los ejercicios 2000 y 1999 se indican a continuación:

	Millones de Pesetas	
	2000	1999
Saldo al inicio del ejercicio	106	42
Dotación neta del ejercicio- Provisión registrada contra resultados Fondos disponibles	57 - 57	64 - 64
<b>Saldo al cierre del ejercicio</b>	<b>163</b>	<b>106</b>

#### (10) ACCIONES Y OTROS TÍTULOS DE RENTA VARIABLE

Este capítulo de los balances de situación consolidados adjuntos recoge las acciones y títulos que representan participaciones en el capital de otras sociedades inferiores al 3% si éstas cotizan en Bolsa, o al 20%, en caso de sociedades no cotizadas; siempre que no exista una vinculación duradera (de acuerdo con el apartado 2 del artículo 185 de la Ley de Sociedades Anónimas), así como las participaciones en fondos de inversión mobiliaria.

El desglose del saldo de este capítulo de los balances de situación consolidados adjuntos, en función de la moneda, de su admisión o no a cotización en Bolsa y de los criterios de clasificación y valoración, se indica a continuación:



	Millones de Pesetas	
	2000	1999
<b>Por moneda:</b>		
En moneda nacional	17.964	13.334
En moneda extranjera	133	36
	18.097	13.370
Menos – Fondos de fluctuación de valores	(1.408)	(816)
	<b>16.689</b>	<b>12.554</b>
<b>Por cotización:</b>		
Cotizados en bolsa	13.438	9.700
No cotizados (incluye fondos de inversión)	4.659	3.670
	18.097	13.370
Menos – Fondos de fluctuación de valores	(1.408)	(816)
	<b>16.689</b>	<b>12.554</b>
<b>Por criterios de clasificación y valoración:</b>		
De negociación	3.853	3.993
De inversión ordinaria	14.244	9.377
	18.097	13.370
Menos - Fondo de fluctuación de Valores	(1.408)	(816)
	<b>16.689</b>	<b>12.554</b>

La sociedad dependiente de CajaSur gestora de instituciones de inversión colectiva (CajaSur Gestión, Sociedad Gestora de Instituciones de Inversión Colectiva, S.A.), gestiona cuatro fondos de inversión constituidos en 1998. Al 31 de diciembre de 2000 y 1999, las participaciones del Grupo en estos fondos totalizan 1.751 y 2.275 millones de pesetas, respectivamente, existiendo a 31 de diciembre de 2000 y 1999 participaciones adicionales en fondos distintos a los gestionados por CajaSur Gestión por el mismo importe de 63 millones de pesetas.

El resto de las participaciones más significativas que posee el Grupo en cartera de inversión ordinaria, y otra información referida a las mismas (obtenida en base a los últimos estados financieros disponibles), al 31 de diciembre de 2000, se presenta en el Anexo III.

A continuación se indica el movimiento que se ha producido en el saldo de este capítulo de los balances de situación consolidados adjuntos durante los ejercicios 2000 y 1999, sin considerar el fondo de fluctuación de valores:

	Millones de Pesetas	
	2000	1999
Saldos al inicio del ejercicio	13.370	17.519
Adiciones (*)	65.751	34.970
Retiros (*)	(61.024)	(39.119)
Trasposos a participaciones (Nota 11)	-	-
Otros movimientos	-	-
<b>Saldos al cierre del ejercicio</b>	<b>18.097</b>	<b>13.370</b>

(\*) Del total de adiciones y retiros del ejercicio 2000, 50.509 y 49.774 millones de pesetas, respectivamente, corresponden a compras y ventas de títulos de la cartera de negociación. Del total de adiciones y retiros del ejercicio 1999, 26.207 y 23.684 millones de pesetas, respectivamente, corresponden a compras y ventas de títulos de la cartera de negociación.

Por otra parte, el movimiento que se ha producido en el saldo de la cuenta "Fondo de fluctuación de valores" durante los ejercicios 2000 y 1999 se indica a continuación:

	Millones de Pesetas	
	2000	1999
Saldo al inicio del ejercicio	816	860
Dotación neta del ejercicio- Provisión registrada contra resultados Fondos disponibles	962 (300)	341 (324)
Cancelación por utilización en ventas, saneamientos y otros	662 (70)	17 (61)
<b>Saldo al cierre del ejercicio</b>	<b>1.408</b>	<b>816</b>

#### (11) PARTICIPACIONES

Este capítulo de los balances de situación consolidados adjuntos recoge las participaciones en el capital de otras sociedades que, sin pertenecer al Grupo económico de la Institución, mantienen con el mismo una vinculación duradera y tienen como finalidad contribuir a la actividad del Grupo, de acuerdo con el apartado 2 del artículo 185 de la Ley de Sociedades Anónimas y de la Circular 4/1991 (en adelante "empresas asociadas") y en las que, por regla general, se mantiene una participación como mínimo del 20% si no cotizan en Bolsa, o del 3% si cotizan.

El detalle de este capítulo de los balances de situación consolidados adjuntos, atendiendo a su admisión o no a cotización en Bolsa, es el siguiente:

	Millones de Pesetas	
	2000	1999
Cotizados en Bolsa	2.124	2.017
No cotizados	5.885	3.391
Menos-Fondo de fluctuación de valores	8.009 (13)	5.408 (113)
	<b>7.996</b>	<b>5.295</b>

A continuación se indica el movimiento que se ha producido en el saldo de este capítulo de los balances de situación consolidados adjuntos durante los ejercicios 2000 y 1999 sin considerar el fondo de fluctuación de valores:

2000	Millones de Pesetas					
	Compras	Ampliación de Capital	Ventas	Liquidación de Sociedades y Reducción de Capital	Trasposos y Otros	Total
Saldo al 31 de diciembre 1999						5.408
Diasur, S.A.	250	-	-	(373)	-	(123)
Prasur, S.A.	-	1.000 (**)	-	-	-	1.000
Diario Córdoba, S.A.	42	-	-	-	-	42
Euromedia Central de Compras y Planificación. S.L.	-	3	-	-	-	3
Iniciativa de Publicaciones e Impresión, S.L.	87	-	-	-	-	87
Arenal Sur 21, S.A.	1.102	-	-	-	-	1.102
Servicios Asistenciales Geriátricos del Sur. S.L.	5	-	-	-	-	5
Ibérico de Bellota, S.A.	86	-	-	-	-	86
Naranjas del Sur, S.A.- NARANSUR	-	-	(150)	-	-	(150)
Variación de valor por puesta en equivalencia y ajustes de consolidación (*)	-	-	-	-	549	549
<b>Total movimientos 2000</b>	<b>1.572</b>	<b>1.003</b>	<b>(150)</b>	<b>(373)</b>	<b>549</b>	<b>2.601</b>
Saldo al 31 de diciembre de 2000						8.009

(\*) Corresponde al efecto de la actualización de las participaciones por puesta en equivalencia.  
(\*\*) Corresponde a desembolsos pendientes sobre acciones

1999	Millones de Pesetas					
	Compras	Ampliación Capital	Ventas	Liquidación de Sociedades y Reducción de Capital	Trasposos y Otros	Total
Saldo al 31 de diciembre de 1998						3.791
Diasur, S.A.	123	-	-	-	-	123
Sistemas Inmobiliarios del Sur, S.L.	-	300	-	-	-	300
Koipe, S.A.	-	-	(33)	-	-	(33)
Euromedia Central de Compras y Planificación. S.A.	-	-	-	-	3	3
Auxiliar de Gestión Patrimonial. S.A. - Augespa	-	-	-	-	1	1
Promotora Inmobiliaria Sarasur, S.A.	1.000	-	-	-	-	1.000
Corporación Industrial Córdoba Occidental. S.A.	100	-	-	-	-	100
Consortio Andaluz de Contenidos	-	6	-	-	-	6
Denci ETT Sur, S.A.	-	-	-	(6)	-	(6)
Empresa Nacional de Electricidad, S.A. - ENDESA	-	-	(161)	-	-	(161)
Variación de valor por puesta en equivalencia y ajustes de consolidación (*)	-	-	-	-	284	284
<b>Total movimientos 1999</b>	<b>1.223</b>	<b>306</b>	<b>(194)</b>	<b>(6)</b>	<b>288</b>	<b>1.617</b>
Saldo al 31 de diciembre de 1999						5.408

(\*) Corresponde al efecto de la actualización de las participaciones por puesta en equivalencia.

Por otra parte, los movimientos que se han producido en la cuenta "Fondo de fluctuación de valores" durante los ejercicios 2000 y 1999, se indican a continuación:

	Millones de Pesetas	
	2000	1999
Saldo al inicio del ejercicio	113	-
Dotación neta del ejercicio- Provisión registrada contra resultados Fondos disponibles	272 (11)	113 -
	261	113
Cancelación por utilización en ventas saneamientos y otros	(361)	-
<b>Saldo al cierre del ejercicio</b>	<b>13</b>	<b>113</b>

El detalle de las sociedades incluidas en este epígrafe al 31 de diciembre de 2000 y 1999 se presenta a continuación:

	Millones de Pesetas	
	2000	1999
Fomento de Iniciativas Cordobesas, S.A. – FICOR	67	93
Ibérico de Bellota, S.A.	86	-
Arenal Sur 21, S.A.	1.102	-
Sistemas Inmobiliarios del Sur, S.L. – SIS	412	300
Corporación Industrial Córdoba Este, S.A. – CINCORES	230	240
Promotora Inmobiliaria - PRASUR, S.A.	1.865	496
Naranjas del Sur, S.A. – NARANSUR	-	150
Materiales Vegetales Avanzados, S.A. – MAVASA	14	10
Diario de Córdoba, S.A.	232	199
Diario de Jaén, S.A.	19	18
Iniciativas de Publicaciones e Impresión, S.L.	244	191
Quesería de la Subbética, S.L.	8	8
Corporación Industrial Córdoba Norte, S.A. – CINCONOR	89	88
Grupo de Comunicación del Sur, S.L.	21	17
Corporación Industrial Córdoba Sur, S.A. – CINCOSUR	117	102
Equipamientos Urbanos del Sur, S.L. – URBASUR	18	26
Servicios Asistenciales Geriátricos del Sur, S.L.	5	-
Euromedia Central de Compras y Planificación, S.A.	32	11
Andalucía Económica, S.A.	13	9
Telefónica Cable Andalucía, S.A.	38	38
Consorcio Andaluz de Contenidos, S.A.	8	8
Andalucía 21, F.C.R.	150	150
Koipe, S.A.	2.124	2.017
Promotora Inmobiliaria Sarasur, S.A.	1.000	1.000
Diasur, S.A.	-	23
Corporación Industrial Córdoba Occidental, S.A. – CINCOROC	102	101
	<b>7.996</b>	<b>5.295</b>

Otra información relevante de estas sociedades se incluye en el Anexo II.

## (12) PARTICIPACIONES EN EMPRESAS DEL GRUPO

Todas las participaciones que integran este capítulo de los balances de situación consolidados adjuntos son títulos no cotizados en Bolsa y en moneda nacional.

El epígrafe "Participaciones en Empresas del Grupo- Otras" de los balances de situación consolidados adjuntos recoge la inversión en sociedades dependientes no incluidas en el conjunto consolidable por no estar su actividad directamente relacionada con la del Grupo. Estas sociedades se incluyen en el perímetro de consolidación aplicándoseles el procedimiento de puesta en equivalencia (Nota 3).

El detalle de las sociedades incluidas en este epígrafe y el valor neto en libros del Grupo de sus participaciones al 31 de diciembre de 2000 y 1999 se presenta a continuación:

	Millones de Pesetas	
	2000	1999
CajaSur, Entidad de Seguros y Reaseguros, S.A.	2.230	1.992
Agencia de Viajes Sur'92, S.A.	10	36
Tienda de Calidad, S.L.	8	6
CajaSur Renting, S.A.	-	7
Gestión de Tributos del Sur, S.A.	8	-
	<b>2.256</b>	<b>2.041</b>

Otra información relevante de estas sociedades se incluye en el Anexo II.

A continuación se indica el movimiento que se ha producido en este capítulo de los balances de situación consolidados adjuntos durante los ejercicios 2000 y 1999:

	Millones De Pesetas
Saldo al 31 de diciembre de 1998	1.746
Adiciones (*)	6
Ajustes de consolidación y otros	289
Saldo al 31 de diciembre de 1999	2.041
Adiciones (*)	8
Ajustes de consolidación y otros	207
<b>Saldo al 31 de diciembre de 2000</b>	<b>2.256</b>

(\*) Corresponden a las compras de acciones de "CajaSur Renting, S.A." en 1999 y de Gestión de Tributos del Sur, S.A. en 2000.

## (13) ACTIVOS INMATERIALES

El movimiento de las cuentas de activos inmateriales durante los ejercicios 2000 y 1999 y de sus correspondientes amortizaciones acumuladas ha sido el siguiente (véase Nota 4-f):

	Millones de Pesetas		
	Gastos de Constitución y 1º Establecimiento	Otros Gastos Amortizables	Total
<b>Coste regularizado y actualizado-</b>			
Saldo al 31 de diciembre de 1998	807	481	1.288
Adiciones	-	176	176
Salidas por bajas o reducciones	-	-	-
Trasposos (Nota 15)	207	-	207
Saldo al 31 de diciembre de 1999	1.014	657	1.671
Adiciones	32	248	280
Salidas por bajas o reducciones	-	-	-
Trasposos (Nota 15)	202	-	202
Saldo al 31 de diciembre de 2000	1.248	905	2.153
<b>Amortización acumulada-</b>			
Saldo al 31 de diciembre de 1998	(137)	(167)	(304)
Dotaciones (Nota 4-f)	(195)	(179)	(374)
Salidas por bajas o reducciones	-	-	-
Saldo al 31 de diciembre de 1999	(332)	(346)	(678)
Dotaciones (Nota 4-f)	(226)	(224)	(450)
Salidas por bajas o reducciones	-	-	-
Saldo al 31 de diciembre de 2000	(558)	(570)	(1.128)
Saldo neto al 31 de diciembre de 1999	682	311	993
Saldo neto al 31 de diciembre de 2000	690	335	1.025

**(14) FONDO DE COMERCIO DE CONSOLIDACIÓN Y DIFERENCIA NEGATIVA DE CONSOLIDACIÓN**

El detalle del saldo del capítulo "Fondo de Comercio de Consolidación" de los balances de situación consolidados adjuntos, en función de la sociedad que lo origina, es el siguiente:

	Millones de Pesetas	
	2000	1999
Sociedades integradas por puesta en equivalencia-		
Koipe, S.A.	931	1.361
Diario Córdoba, S.A.	-	36
Diario Jaén, S.A.	-	4
Iniciativas de Publicaciones e Impresión, S.L.	-	10
<b>Total</b>	<b>931</b>	<b>1.411</b>

A continuación se indica el movimiento que se ha producido en este capítulo de los balances de situación consolidados adjuntos durante los ejercicios 2000 y 1999:

	Millones de Pesetas	
	2000	1999
Saldos al inicio del ejercicio	1.411	2.142
Adiciones	95	-
Amortizaciones	(575)	(731)
<b>Saldo al cierre del ejercicio</b>	<b>931</b>	<b>1.411</b>

### (15) ACTIVOS MATERIALES

El movimiento de las cuentas de activos materiales durante los ejercicios 2000 y 1999 y de sus correspondientes amortizaciones acumuladas ha sido el siguiente:

	Millones de Pesetas					
	Afecto a la Actividad Financiera			Afecto a la Obra Benéfico-Social (Nota 25)		Total
	Terrenos y Edificios de Uso Propio	Otros Inmuebles	Mobiliario, Instalaciones y Otros	Inmuebles	Mobiliario e Instalaciones	
<b>Coste regularizado y actualizado-</b>						
Saldo al 31 de diciembre de 1998	9.828	18.612	15.932	1.456	298	46.126
Adiciones	224	16.686	1.578	238	-	18.726
Salidas por bajas o reducciones	(17)	(3.882)	(168)	(204)	-	(4.271)
Trasposos (Nota 13)	1.058	(1.342)	78	(25)	24	(207)
Saldo al 31 de diciembre de 1999	11.093	30.074	17.420	1.465	322	60.374
Adiciones	60	2.884	1.576	444	-	4.965
Salidas por bajas o reducciones	(141)	(15.047)	(27)	-	-	(15.215)
Trasposos (Nota 13)	2.330	(2.601)	59	(290)	300	(202)
<b>Saldo al 31 de diciembre de 2000</b>	<b>13.342</b>	<b>15.310</b>	<b>19.028</b>	<b>1.619</b>	<b>622</b>	<b>49.921</b>
<b>Amortización acumulada-</b>						
Saldo al 31 de diciembre de 1998	(1.675)	(139)	(8.716)	(241)	(196)	(10.967)
Dotaciones	(211)	(6)	(1.480)	(20)	(10)	(1.727)
Salidas por bajas o reducciones	14	2	381	38	-	435
Trasposos	-	-	-	-	-	-
Saldo al 31 de diciembre de 1999	(1.872)	(143)	(9.815)	(223)	(206)	(12.259)
Dotaciones	(228)	(11)	(1.466)	(25)	(11)	(1.741)
Salidas por bajas o reducciones	34	1	24	-	-	59
Trasposos	(5)	5	-	-	-	-
<b>Saldo al 31 de diciembre de 2000</b>	<b>(2.071)</b>	<b>(148)</b>	<b>(11.257)</b>	<b>(248)</b>	<b>(217)</b>	<b>(13.941)</b>
<b>Fondos inmovilizado-</b>						
Saldo al 31 de diciembre de 1998	-	(4.591)	-	-	-	(4.591)
Dotaciones con cargo a resultados (*)	-	(1.176)	-	-	-	(1.176)
Recuperaciones (*)	-	879	-	-	-	879
Trasposos a fondo de bloqueo de beneficios (Nota 19)	-	30	-	-	-	30
Trasposos de fondos de insolvencias (Nota 8)	-	(520)	-	-	-	(520)
Utilizaciones	-	310	-	-	-	310
Saldo al 31 de diciembre de 1999	-	(5.068)	-	-	-	(5.068)
Dotaciones con cargo a resultados (*)	-	(655)	-	-	-	(655)
Recuperaciones (*)	-	1.532	-	-	-	1.532
Trasposos a fondo de bloqueo de beneficios (Nota 19)	-	(213)	-	-	-	(213)
Trasposos de fondos de insolvencias (Nota 8)	-	-	-	-	-	-
Utilizaciones	-	178	-	-	-	178
<b>Saldo al 31 de diciembre de 2000</b>	<b>-</b>	<b>(4.226)</b>	<b>-</b>	<b>-</b>	<b>-</b>	<b>(4.226)</b>
<b>Saldo neto al 31 de diciembre de 1999</b>	<b>9.221</b>	<b>24.863</b>	<b>7.604</b>	<b>1.242</b>	<b>116</b>	<b>43.046</b>
<b>Saldo neto al 31 de diciembre de 2000</b>	<b>11.271</b>	<b>10.936</b>	<b>7.771</b>	<b>1.371</b>	<b>405</b>	<b>31.754</b>

(\*) La dotación neta por este concepto se registra en el epígrafe "Quebrantos Extraordinarios" de las cuentas de pérdidas y ganancias consolidadas adjuntas (Nota 28).

Del total retiros del inmovilizado material, aproximadamente 8.938 y 666 millones de pesetas corresponden a parcelas de terreno vendidas por la Institución a las Promotoras Inmobiliarias "Sarasur, S.A." y "Prasur, S.A.", respectivamente, y han sido dadas de baja por su valor en libros. Del importe restante del total retiros se han obtenido unos beneficios por enajenación de inmovilizado de 813 millones de pesetas (Nota 28).

El 31 de diciembre de 1996, CajaSur actualizó su inmovilizado material al amparo del Real Decreto-Ley 7/1996, de 7 de junio, con cargo de un gravamen único del 3% (con anterioridad, la Institución se había acogido a otras leyes de actualización). La actualización de 1996 se ha practicado aplicando los coeficientes máximos autorizados por el citado Real Decreto Ley.

El incremento neto del valor resultante de las operaciones de actualización se amortizará en los períodos impositivos que resten para completar la vida útil de los elementos patrimoniales actualizados.

En el epígrafe "Otros inmuebles" se incluye el inmovilizado afecto a la actividad financiera de la Institución (excepto la parte afecta a la obra benéfico social). A continuación se presenta el desglose de dicho capítulo al 31 de diciembre de 2000 y 1999:

	Millones de Pesetas	
	2000	1999
Solares y fincas rústicas (*)	5.880	17.990
Obras en curso	1.298	2.505
Inmuebles en renta	1.094	508
Otros	264	270
Inmuebles procedentes de regularización de activos	6.626	8.658
Fondo de inmovilizado	(4.226)	(5.068)
	<b>10.936</b>	<b>24.863</b>

(\*) Terrenos destinados a la venta. La Institución mantiene a 31 de diciembre de 2000 y 1999, 5.793 y 9.505 millones de pesetas, respectivamente, correspondientes a opciones de compra emitidas sobre los mismos (Nota 27).

En base a las provisiones existentes y a las tasaciones que posee la Institución del inmovilizado adjudicado no se esperan pérdidas en la realización del mismo, considerando sus valores netos contables y su valor probable de realización.

#### **(16) OTROS ACTIVOS**

El detalle del saldo de este capítulo de los balances de situación consolidados al 31 de diciembre de 2000 y 1999 adjuntos es el siguiente:



	Millones de Pesetas	
	2000	1999
<b>Hacienda Pública:</b>		
Impuesto sobre beneficios anticipados (Nota 26)	10.192	5.183
Retenciones y pagos a cuenta del Impuesto sobre Sociedades (Nota 26)	3.024	3.298
Otros conceptos	8	1.495
Cheques a cargo de entidades de crédito	9.963	4.127
Operaciones en camino	16	19
Fianzas dadas en efectivo	60	54
Partidas a regularizar por operaciones de futuro de cobertura	26	17
Derechos sobre bienes tomados en arrendamiento financiero	60	266
Otros conceptos	547	187
	<b>23.896</b>	<b>14.646</b>

#### (17) CUENTAS DE PERIODIFICACIÓN

La composición de estos epígrafes del activo y del pasivo de los balances de situación consolidados adjuntos es la siguiente:

	Millones de Pesetas	
	2000	1999
<b>Activo:</b>		
Devengo de productos no vencidos de inversiones no tomadas a descuento	6.737	6.434
Gastos pagados no devengados	167	78
Gastos financieros diferidos	7	34
Otras periodificaciones	468	274
	<b>7.379</b>	<b>6.820</b>
<b>Pasivo:</b>		
Productos anticipados de operaciones tomadas a descuento	1.106	824
Devengo de costes no vencidos de recursos no tomados a descuento	3.522	2.187
Gastos devengados no vencidos	402	282
Otras periodificaciones	335	357
	<b>5.365</b>	<b>3.650</b>

#### (18) DÉBITOS A CLIENTES

La composición de este capítulo de los balances de situación consolidados adjuntos, atendiendo a la moneda de contratación y sector, se indica a continuación:

	Millones de Pesetas	
	2000	1999
<b>Por moneda:</b>		
En moneda nacional	883.918	805.010
En moneda extranjera	1.141	1.155
	<b>885.059</b>	<b>806.165</b>
<b>Por sectores:</b>		
Administraciones Públicas (*)	15.554	13.577
Otros sectores residentes-		
Cuentas corrientes	251.110	235.211
Cuentas de ahorro	213.037	195.765
Imposiciones a plazo	335.831	293.807
Cesión temporal de activos (Nota 6)	59.922	58.820
	859.900	783.603
No residentes (**)	9.605	8.985
	<b>885.059</b>	<b>806.165</b>

(\*) Este saldo incluye 102 y 150 millones de pesetas correspondientes a cesiones temporales de activos al 31 de diciembre de 2000 y 1999, respectivamente.

(\*\*) Este saldo incluye 95 y 58 millones de pesetas correspondientes a cesiones temporales de activos al 31 de diciembre de 2000 y 1999, respectivamente.

El desglose por vencimientos residuales, del saldo de los epígrafes "Depósitos de ahorro - A plazo" y "Otros débitos - A plazo" de los balances de situación consolidados adjuntos, se indica a continuación:

	Millones de Pesetas	
	2000	1999
<b>Depósitos de ahorro - a plazo-</b>		
Hasta 3 meses	162.033	160.700
Entre 3 meses y 1 año	141.180	87.624
Entre 1 año y 5 años	35.403	49.858
Más de 5 años	2.963	-
	<b>341.579</b>	<b>298.182</b>
<b>Otros débitos - a plazo-</b>		
Hasta 3 meses	52.489	55.121
Entre 3 meses y 1 año	7.630	3.908
Entre 1 y 5 años	-	-
Más de 5 años	-	-
	<b>60.119</b>	<b>59.029</b>

#### (19) OTROS PASIVOS

El detalle de este epígrafe de los balances de situación consolidados adjuntos al 31 de diciembre de 2000 y 1999 es el siguiente:

	Millones de Pesetas	
	2000	1999
Obligaciones a pagar	1.889	1.816
Operaciones en camino	51	29
Partidas a regularizar por operaciones de Futuro de cobertura	522	340
Materialización en inmovilizado de la Obra Benéfico-Social (Inmuebles) (Nota 25)	1.371	1.242
Fondo disponible de la Obra Benéfico – Social (Nota 25)	2.227	1.791
Impuestos diferidos (Nota 26)	1.064	956
Cuentas de recaudación	12.854	12.731
Fondo de bloqueo de beneficios	223	184
Otros conceptos	133	148
	<b>20.334</b>	<b>19.237</b>

El movimiento realizado en el saldo de la cuenta "Fondo de bloqueo de beneficios" durante los ejercicios 2000 y 1999 se indica a continuación:

	Millones de Pesetas	
	2000	1999
Saldo al inicio del ejercicio	184	214
Dotaciones con cargo a resultados del ejercicio	97	54
Fondos disponibles	(58)	(89)
Utilizaciones	39	(35)
Trasposos desde fondos de inmovilizado (Nota 15)	-	(25)
Saldo al cierre del ejercicio	<b>223</b>	<b>184</b>

## (20) PROVISIONES PARA RIESGOS Y CARGAS

El detalle de este capítulo de los balances de situación consolidados adjuntos al 31 de diciembre de 2000 y 1999 es el siguiente:

	Millones de Pesetas	
	2000	1999
Fondo de pensionistas	393	19.249
Otras provisiones	1.583	1.708
	<b>1.976</b>	<b>20.957</b>

### Fondo de Pensionistas-

Este epígrafe del balance de situación consolidado a 31 de diciembre de 2000, recoge los fondos internos de pensiones y obligaciones similares, regulados por la Circular 5/2000, de 19 de septiembre, de Banco de España.

Al 31 de diciembre de 2000, el valor actuarial devengado por el premio de antigüedad reconocido a los empleados al cumplir los 25 años de servicio, que asciende a 378 millones de pesetas, se mantiene en el fondo de pensiones interno, al no ser considerado por la Institución como un compromiso por pensiones de obligada exteriorización. Igualmente, para la cobertura del resto del personal activo no adherido al acuerdo del plan de exteriorización, se mantienen en dicho fondo 15 millones de pesetas al 31 de diciembre de 2000. El importe del citado fondo asciende por tanto a 393 millones de pesetas, no existiendo ningún otro fondo interno adicional por haber sido exteriorizados el resto de todos sus compromisos por pensiones y haber quedado aseguradas las otras obligaciones similares mediante pólizas de seguros (véase Nota 4-h).

El movimiento del fondo de pensionistas durante los ejercicios 2000 y 1999, ha sido el siguiente:

	Millones de Pesetas	
	2000	1999
Saldo al inicio del ejercicio	19.249	18.747
Dotaciones al fondo de pensiones interno (Nota 28)	1.825	-
Coste imputable al fondo (Nota 28)	1.169	1.140
Exteriorización Fondo Pensiones – Fondo Pensiones Externo (Nota 4-h)	(7.878)	-
Exteriorización Fondo Pensiones – Pólizas de seguro (Nota 28)	(13.297)	-
Pagos a pensionistas	(701)	(670)
Abonos de la entidad asegurada (*)	26	32
<b>Saldo al cierre del ejercicio</b>	<b>393</b>	<b>19.249</b>

(\*) Motivados por los fallecimientos en el ejercicio y de los que se ha de hacer cargo Caser, Compañía de Seguros y Reaseguros, S.A.

Los pagos realizados por la Institución durante los ejercicios 2000 y 1999 por complemento de pensiones, que ascienden a 701 y 670 millones de pesetas, respectivamente, se han registrado con cargo al fondo de pensiones constituido por la Institución.

#### Otras Provisiones-

El movimiento del epígrafe "Otras provisiones" de los balances de situación consolidados adjuntos, durante los ejercicios 2000 y 1999 ha sido el siguiente:

	Millones de Pesetas			
	Fondo Insolvencias Pasivos Contingentes	Otros	Provisiones por Operaciones de Futuro	Total
Saldo al 31 de diciembre de 1998	262	539	-	801
Dotaciones con cargo a resultados del ejercicio	70	1.124	-	1.194
Fondos disponibles	-	-	-	-
Utilizaciones	-	(287)	-	(287)
Saldo al 31 de diciembre de 1999	332	1.376	-	1.708
Dotaciones con cargo a resultados del ejercicio	217	703	47	967
Fondos disponibles	(8)	(1.084)	-	(1.092)
Utilizaciones	-	-	-	-
<b>Saldo al 31 de diciembre de 2000</b>	<b>541</b>	<b>995</b>	<b>47</b>	<b>1.583</b>

Los saldos al 31 de diciembre de 2000 y 1999 del epígrafe "Otros" tienen como finalidad la cobertura de riesgos y contingencias no cubiertas por fondos específicos.

## (21) FONDO PARA RIESGOS GENERALES

El movimiento producido en el saldo de este capítulo de los balances de situación consolidados adjuntos durante los ejercicios 2000 y 1999 se muestra a continuación:

	Millones de Pesetas		
	Previsión Libertad de Amortización R.D. Ley 2/85	Otros Fondos	Total
Saldo al 31 de diciembre de 1998	90	600	690
Traspaso a "Reservas" por la amortización del ejercicio (Nota 23)	(6)	-	(6)
Saldo al 31 de diciembre de 1999	84	600	684
Traspaso a "Reservas" por la amortización del ejercicio (Nota 23)	(5)	-	(5)
Saldo al 31 de diciembre de 2000	79	600	679

En una evaluación de los recursos propios consolidados de la Institución al 31 de diciembre de 2000 y 1999, al importe total de las reservas mostrado en los balances de situación consolidados adjuntos deberá aumentarse el saldo del fondo correspondiente a la cuenta "Previsión libertad de amortización R.D. Ley 2/85", una vez deducido el impuesto diferido correspondiente, estimado en 28 y 29 millones de pesetas, respectivamente (véase Nota 2).

Del mismo modo en una evaluación de los recursos propios consolidados del Grupo al 31 de diciembre de 2000 y 1999, al importe de las reservas mostrado en los balances de situación consolidados adjuntos debería aumentarse el saldo integro de "Otros fondos" por importe de 600 millones de pesetas. (Véase Nota 2)

## (22) INTERESES MINORITARIOS

El saldo incluido en este capítulo de los balances de situación consolidados al 31 de diciembre de 2000 y 1999 adjuntos, recoge el valor de la participación de los accionistas minoritarios en las sociedades consolidadas.

	Millones de Pesetas	
	2000	1999
<b>Intereses minoritarios:</b>		
Comerciales Reunidos del Sur, S.A. CREUSA	75	63
CajaSur Eurocapital Finance, Ltd.	24.958	-
<b>Saldo al cierre del ejercicio</b>	<b>25.033</b>	<b>63</b>
<b>Pérdidas consolidadas del ejercicio:</b>		
Comerciales Reunidos del Sur, S.A. CREUSA	5	4
CajaSur Eurocapital Finance, Ltd.	-	-
<b>Saldo al cierre del ejercicio</b>	<b>5</b>	<b>4</b>

El saldo de "Intereses minoritarios" al 31 de diciembre de 2000 incluye un importe de 24.958 millones de pesetas correspondiente al efectivo desembolsado por los suscriptores de las participaciones preferentes emitidas por CajaSur Eurocapital Finance Limited. Dichas participaciones preferentes tienen garantizado por la Institución, bajo determinadas condiciones, el pago de los dividendos devengados y no distribuidos, que equivaldrán al 5,87% de cada participación (600 Euros) hasta el 30 de diciembre de 2002 y al tipo EURIBOR, más un diferencial del 0,25% a partir de dicha fecha. La totalidad del importe correspondiente dicha emisión se encuentra depositado en la Institución. Las participaciones preferentes cuentan con la garantía solidaria e

irrevocable de la Institución y se sitúan, a efectos de prelación de créditos, por delante de las cuotas participativas que ésta pudiera, en su caso, emitir; "pari pasu" con las obligaciones asumidas por la Institución respecto a otras emisiones de participaciones preferentes de cualquiera de sus filiales; por detrás de todos los acreedores comunes y subordinados de la Institución.

CajaSur Eurocapital Finance Limited fue constituida con fecha 17 octubre de 2000 y se encuentra domiciliada en Islas Cayman. Su capital social está constituido por 10.000 acciones ordinarias, de 1 \$US de valor nominal cada una, equivalentes a 11.600, 93 Euros, así como por acciones preferentes sin derecho a voto por un importe total de 150 millones de Euros. La totalidad de las acciones ordinarias y, por tanto, de los derechos de voto de la sociedad, son propiedad de la Institución.

Al 31 de diciembre de 2000, los socios minoritarios representan el 6,19% y 99,99% del capital social de Creusa y CajaSur Eurocapital Finance, Ltd., respectivamente.

Al 31 de diciembre de 1999 la totalidad del saldo correspondía a los socios minoritarios de Creusa, con una representación del 5,17% del capital social.

### **(23) RESERVAS**

A continuación se desglosa el detalle y movimiento de las reservas durante los ejercicios 2000 y 1999:

	Millones de Pesetas	
	Reservas por Revalorización de Inmovilizado	Reservas Generales
<b>Saldos al 31 de diciembre de 1998</b>	<b>4.725</b>	<b>49.481</b>
Dotación con cargo al excedente del ejercicio 1998	-	6.008
Traspaso a reservas de la "Previsión libertad de amortización R.D. -Ley 2/1985" (Nota 21)	-	6
Aplicación de reservas por baja de inmovilizado	(9)	9
Ajustes de consolidación con efecto a las reservas de la matriz del grupo	-	(954)
<b>Saldos al 31 de diciembre de 1999</b>	<b>4.716</b>	<b>54.550</b>
Dotación con cargo al excedente del ejercicio 1999	-	7.359
Traspaso a reservas de la "Previsión libertad de amortización R.D. -Ley 2/1985" (Nota 21)	-	5
Aplicación de reservas por baja de inmovilizado	(46)	46
Traspaso reservas revalorización por fusión	(2.197)	2.197
Ajustes de consolidación con efecto a las reservas de la matriz del grupo	-	(334)
<b>Saldo al 31 de diciembre de 2000</b>	<b>2.473</b>	<b>63.823</b>

La dotación a "Reservas" se determinará en base a las disposiciones contenidas en la Ley 13/1985 y demás disposiciones reguladoras del nivel mínimo de recursos propios que deben mantener las entidades financieras.

Las cajas de ahorro deben destinar, en cualquier caso, a reservas o a fondos de previsión no imputables a activos específicos un 50%, como mínimo, de sus beneficios netos una vez deducido el Impuesto sobre Sociedades.

### Reservas por revalorización del inmovilizado-

Según se ha comentado anteriormente, la Institución se ha acogido a las regularizaciones y actualizaciones establecidas en diversas disposiciones legales. El detalle del origen de las reservas afloradas por aplicación de estas disposiciones y de su utilización se muestra a continuación:

	Millones de Pesetas
Actualizaciones históricas del inmovilizado material, netas	1.811
Revalorización de inmovilizado derivado del proceso de fusión	1.931
Actualización Real-Decreto Ley 7/1996	2.545
Más –Incremento de revalorización de fusión por efecto del Real Decreto-Ley 7/1996	266
Menos –Utilización de las cuentas de regularizaciones y actualizaciones según la normativa vigente (a reservas generales)	(1.837)
<b>Saldo al 31 de diciembre de 1999</b>	<b>4.716</b>
Menos- Utilización de las cuentas de regularizaciones y actualizaciones según la normativa vigente	(2.243)
<b>Saldo al 31 de diciembre de 2000</b>	<b>2.473</b>

Las actualizaciones de balance efectuadas no se encuentran sujetas al Impuesto sobre Sociedades, a no ser que sean distribuidas o se disponga de las correspondientes cuentas de manera no permitida por la legislación vigente. Estas cuentas tienen fiscalmente el carácter de fondo de reserva.

### Reservas de revalorización Real Decreto-Ley 7/1996, de 7 de junio-

Según establece el artículo 15.1 del Real Decreto 2.607/1997, de 20 de diciembre, a partir de la fecha en que la Inspección de los Tributos haya comprobado y aceptado el saldo de la cuenta "Reserva de revalorización Real Decreto-Ley 7/1996, de 7 de junio", el saldo de dicha cuenta podrá destinarse a eliminar los resultados contables negativos o a incrementar el fondo de dotación fundacional.

Con fecha 18 de diciembre de 1997 la Inspección de los Tributos incoó un Acta, firmada en conformidad por parte de CajaSur, en la que venía a señalar la corrección de la liquidación del gravamen único de la actualización realizada por la Institución y de los elementos, actividades y demás circunstancias relativas a la exacción de dicho tributo. Al no haber existido rectificación alguna por parte del Jefe de la Oficina Nacional de Inspección a la propuesta de liquidación contenida en dicha Acta en el mes siguiente a la incoación de la misma, la Institución puede destinar a partir de 1998 el saldo de la cuenta "Reserva de revalorización Real Decreto-Ley 7/1996, de 7 de junio" a cualquiera de las dos finalidades referidas en el artículo 15.1 antes citado.

A partir del 1 de enero del año 2007 podrá destinarse a reservas generales, siempre que la plusvalía monetaria haya sido realizada. Se entenderá realizada la plusvalía en la parte correspondiente a la amortización contablemente practicada o cuando los elementos patrimoniales actualizados hayan sido transmitidos o dados de baja en los libros de contabilidad.

Si se dispusiera del saldo de esta cuenta en forma distinta a la prevista en el Real Decreto-Ley 7/1996, dicho saldo pasaría a estar sujeto a tributación.

**(24) PÉRDIDAS DE EJERCICIOS ANTERIORES EN SOCIEDADES CONSOLIDADAS Y RESERVAS EN SOCIEDADES CONSOLIDADAS**

El desglose por sociedades de los saldos de estos capítulos de los balances de situación consolidados adjuntos, es el siguiente:

	Millones de Pesetas			
	2000		1999	
	Pérdidas de Ejercicios Anteriores en Sociedades Consolidadas	Reservas en Sociedades Consolidadas	Pérdidas de Ejercicios Anteriores en Sociedades Consolidadas	Reservas en Sociedades Consolidadas
<b>Por integración global y proporcional:</b>				
Corporación Empresarial CajaSur, S.A.	-	384	-	299
Asesoría y Consultoría, S.A.	-	38	-	25
Cibernos Sur, S.A.	-	41	-	36
Comerciantes Reunidos del Sur, S.A.	-	64	-	61
CajaSur Gestión, S.G.I.I.C., S.A.	8	-	14	-
	<b>8</b>	<b>527</b>	<b>14</b>	<b>421</b>
<b>Por puesta en equivalencia:</b>				
CajaSur, Entidad de Seguros y Reaseguros, S.A.	-	771	-	636
Corporación Industrial Córdoba Este, S.A.	-	9	-	7
Agencia de Viajes Sur '92, S.A.	19	-	-	7
Iniciativas Subbéticas, S.A.	4	-	4	-
Andalucía Económica, S.A.	1	-	5	-
Materiales Vegetales Avanzados, S.A.	4	-	9	-
Naranjas del Sur, S.A.	-	-	13	-
Queserías de la Sierra Subbética, S.L.	-	-	1	-
Diario Córdoba, S.A.	-	38	16	-
Diario Jaén, S.A.	-	3	-	1
Iniciativas de Publicaciones e Impresión, S.L.	-	90	-	74
Prasur, S.A.	29	-	3	-
Grupo de Comunicación del Sur, S.L.	17	-	19	-
Equipamientos Urbanos del Sur, S.L.	42	-	48	-
Koipe, S.A.	-	553	-	348
Corporación Industrial Córdoba Norte, S.A.	-	2	-	2
Corporación Industrial Córdoba Sur, S.A.	-	2	-	-
Auxiliar de Gestión Patrimonial, S.A.-AUGESPA	-	-	-	-
Fomento de Iniciativas Cordobesas, S.A.- FICOR	-	106	-	136
Tienda de Calidad, S.L.	6	-	-	-
Sistemas Inmobiliarios del Sur, S.L.	328	-	453	-
CajaSur Renting, S.A.	14	-	5	-
Promotora Inmobiliaria SaraSur, S.A.	-	-	-	-
Grupo Cordobés Informática Multimedia, S.L.	-	-	-	-
Euromedia Central de Compras y Planificación, S.A.	-	11	-	-
Corporación Industrial Córdoba Occidental, S.A.	-	-	-	-
Ibérico de Bellota, S.A.	42	-	-	-
	<b>506</b>	<b>1.585</b>	<b>576</b>	<b>1.211</b>
	<b>514</b>	<b>2.112</b>	<b>590</b>	<b>1.632</b>



Los movimientos que se han producido en las reservas, netas de pérdidas en sociedades consolidadas durante el ejercicio 2000 han sido los siguientes:

	Millones de Pesetas	
	2000	1999
Saldos al inicio del ejercicio	1.042	110
Aplicación del resultado del ejercicio		
Anterior	386	332
Ajustes por variaciones netas		
Patrimoniales	131	39
Otros ajustes de consolidación	39	561
<b>Saldos al final del ejercicio</b>	<b>1.598</b>	<b>1.042</b>

#### **(25) FONDO DE LA OBRA BENÉFICO - SOCIAL**

De acuerdo con las normas de presentación del balance de situación consolidado, los activos y pasivos afectos a la Obra Benéfico-Social de CajaSur se clasifican en los epígrafes siguientes:

Concepto	Epígrafe de los balances
Inmovilizado afecto a la Obra Benéfica-Social	Activos Materiales
Otros activos afectos a la Obra Benéfico-Social	Créditos sobre clientes
Fondo de la Obra Benéfico-Social (otros pasivos menos gastos de mantenimiento)	Otros Pasivos

Del fondo de la Obra Benéfico-Social que figura en el capítulo "Otros Pasivos" del balance de situación del Grupo, la parte que financia los inmuebles afectos forma parte de los recursos propios de CajaSur. Este importe es de 1.371 millones de pesetas en el año 2000 y de 1.242 millones de pesetas en el ejercicio 1999 (véase Nota 19).

A continuación se presenta el balance de la Obra Benéfico-Social que figura integrado en las cuentas anuales consolidadas de los ejercicios 2000 y 1999.

Activo	Millones de Pesetas					
	2000			1999		
	Valor de Coste	Amortización Acumulada	Valor Neto	Valor de Coste	Amortización Acumulada	Valor Neto
Inmovilizado afecto- Inmuebles (Notas 15 y 19)	1.619	(248)	1.371	1.465	(223)	1.242
Mobiliario e instalaciones (Nota 15)	622	(217)	405	322	(206)	116
Créditos sobre clientes	8	-	8	8	-	8
<b>Total</b>	<b>2.249</b>	<b>(465)</b>	<b>1.784</b>	<b>1.795</b>	<b>(429)</b>	<b>1.366</b>

Pasivo Fondo Obra Social	Millones de Pesetas	
	2000	1999
Dotación y reserva para la revalorización de bienes afectos	5.393	5.659
Otros pasivos	688	280
Gastos de mantenimiento	(2.499)	(2.910)
Excedentes	16	4
<b>Total</b>	<b>3.598</b>	<b>3.033</b>

El gasto de amortización de inmovilizado, que se determina siguiendo criterios idénticos que los indicados para el resto del inmovilizado de CajaSur, ha ascendido a 36 millones de pesetas en el año 2000 y a 30 millones de pesetas en el año 1999 (Nota 15).

El concepto "Otros pasivos" corresponde a la parte de obligaciones contratadas por la Obra Benéfico-Social pendientes de pago.

El movimiento del fondo, antes de la liquidación de los gastos de mantenimiento de los ejercicios 2000 y 1999, ha sido el siguiente:

	Millones de Pesetas	
	2000	1999
Saldo al inicio del ejercicio	5.659	4.618
Dotación al fondo de acuerdo con la aplicación del excedente del ejercicio anterior	2.650	3.650
Gastos de mantenimiento del ejercicio anterior	(2.910)	(2.452)
Otros movimientos	(6)	(157)
<b>Saldo al final del ejercicio</b>	<b>5.393</b>	<b>5.659</b>

## (26) SITUACIÓN FISCAL

El saldo del capítulo "Otros pasivos" de los balances de situación consolidados adjuntos incluye el pasivo correspondiente a los diferentes impuestos que son aplicables, entre los que se incluye la provisión por el Impuesto sobre Sociedades relativo a los beneficios de cada ejercicio.

Las retenciones soportadas y pagos efectuados por la Institución y su Grupo a cuenta del Impuesto sobre Sociedades en los ejercicios 2000 y 1999 se registran en el epígrafe "Otros Activos" de los balances de situación consolidados al 31 de diciembre de 2000 y 1999 adjuntos (Nota 16). Las retenciones y pagos a cuenta efectuados en los ejercicios 2000 y 1999, que ascienden a 3.022 y 3.298 millones de pesetas, respectivamente, se deducirán de la cuota del Impuesto sobre Sociedades de los ejercicios 2000 y 1999, respectivamente.

En relación con las actuaciones inspectoras concernientes al período comprendido entre 1990 y 1993 en la absorbida Caja Provincial de Ahorros de Córdoba y el período 1990 a 1994 del Monte de Piedad y Caja de Ahorros de Córdoba, se notificaron a la Entidad en el ejercicio 1998 los correspondientes actos administrativos de liquidación tributaria. La parte de dichas liquidaciones que se firmaron en disconformidad supusieron un deuda tributaria para la Institución de 256 millones de pesetas. Dichas liquidaciones han sido objeto de reclamación en la vía económico-administrativa ante el Tribunal Económico-Administrativo Central sin que se haya resuelto a la fecha de la formulación de estas cuentas anuales consolidadas. En este sentido, las cuentas anuales consolidadas correspondientes a los ejercicios 2000 y 1999 recogen pasivo suficiente para cubrir las referidas propuestas de liquidación.

Por otra parte, la Institución ha recibido el 22 de junio de 2000 notificación de inicio de actuaciones de comprobación relativas a los Impuestos sobre Sociedades, ejercicios 1995 a 1998, Impuesto sobre el Valor Añadido y Retenciones de Trabajo Personal, Profesionales y Capital Mobiliario, por los años 1996 a 1998.

Así pues, adicionalmente a los ejercicios que actualmente están siendo objeto de comprobación, la Institución únicamente tendrá sujetos a inspección por las autoridades fiscales, para los principales impuestos que le son de aplicación, los períodos iniciados a partir del 1 de enero de 1999.

El resto de sociedades del Grupo tienen, en general, sujetas a inspección por las autoridades fiscales la totalidad de las operaciones efectuadas desde su constitución o los últimos cuatro años, según los casos, para los principales impuestos que le son aplicables.

CajaSur y algunas de las sociedades consolidadas se han acogido a los beneficios fiscales relativos a las bonificaciones y deducciones de la cuota del Impuesto sobre Sociedades previstas en la normativa de dicho impuesto.

La conciliación del resultado consolidado contable agregado de los ejercicios 2000 y 1999 con la base imponible del Impuesto sobre Sociedades es la siguiente:

	Millones de Pesetas	
	2000	1999
Resultado contable agregado antes de impuestos	9.567	15.014
Aumentos (Disminuciones) por diferencias permanentes		
Aumentos	1.582	1.876
Disminuciones	(3.509)	(3.295)
	(1.927)	(1.419)
Aumentos (Disminuciones) por diferencias temporales-		
Aumentos	3.874	4.424
Disminuciones	(31)	(1.404)
	3.843	3.020
<b>Base imponible</b>	<b>11.483</b>	<b>16.615</b>

Como consecuencia de las diferencias existentes entre las normas contables y las tributarias, el impuesto correspondiente al resultado contable no coincide con el importe de la liquidación tributaria que determina la cuota a satisfacer a la Hacienda Pública; esto conduce a contabilizar el impuesto sobre beneficios anticipado por el exceso entre el impuesto pagado y el impuesto devengado, o el diferido, por el exceso entre el impuesto sobre beneficios devengado y el impuesto a pagar.

Sólo han sido objeto de contabilización como impuestos anticipados los que se prevé que serán recuperados antes de transcurrir el plazo de 10 años, a contar desde la fecha de su activación, así como la dotación realizada al Fondo para la Cobertura Estadística de Insolvencias, de acuerdo con el pronunciamiento realizado el 6 de junio de 2000 por el Director General de Banco de España.

El movimiento que se ha producido durante los ejercicios 2000 y 1999 en el epígrafe "Otros activos - Impuesto sobre Beneficios anticipado" (véase Nota 16) es el siguiente:

	Millones de Pesetas
Saldo al 31 de diciembre de 1998	4.447
Aumentos	1.404
Disminuciones	(668)
<b>Saldo al 31 de diciembre de 1999</b>	<b>5.183</b>
Aumentos-	7.729*
Disminuciones-	(2.720)
<b>Saldo al 31 de diciembre de 2000</b>	<b>10.192</b>

\* Incluye 3.685 MM correspondientes a la exteriorización de los compromisos por pensiones de la Institución

Por su parte, el movimiento que se ha producido durante los mismos ejercicios en el epígrafe "Otros pasivos – Impuesto sobre Beneficios diferido" (véase Nota 19) , es el siguiente:

	Millones de Pesetas
Saldo al 31 de diciembre de 1998	964
Aumentos	135
Disminuciones	(143)
Saldo al 31 de diciembre de 1999	956
Aumentos	130
Disminuciones	(22)
<b>Saldo al 31 de diciembre de 2000</b>	<b>1.064</b>

La diferencia existente entre el resultado contable agregado del detalle anterior y el resultado consolidado de los ejercicios 2000 y 1999, mostrado en los balances de situación consolidados adjuntos, es como sigue:

	Millones de Pesetas	
	2000	1999
Resultado contable agregado antes de impuestos	9.567	15.014
Ajustes de consolidación	(677)	(518)
<b>Resultado contable antes de impuestos según las cuentas de pérdidas y ganancias consolidadas adjuntas</b>	<b>8.890</b>	<b>14.496</b>

Debido a las diferentes interpretaciones que pueden hacerse de las normas fiscales aplicables a las operaciones realizadas por las entidades financieras, existen determinados pasivos fiscales de carácter contingente, que no son susceptibles de cuantificación objetiva. Sin embargo, en opinión del Consejo de Administración de CajaSur, la posibilidad de que se materialicen pasivos contingentes no cubiertos por las provisiones constituidas es remota y, en cualquier caso, la deuda tributaria que de ello pudiera derivarse no afectaría significativamente a las cuentas anuales consolidadas adjuntas.

## **(27) CUENTAS DE ORDEN Y OTRAS OPERACIONES FUERA DE BALANCE**

Los principales compromisos y contingencias contraídos en el curso normal de las operaciones bancarias para los ejercicios 2000 y 1999 son los siguientes:

	Millones de Pesetas	
	2000	1999
<b>Pasivos contingentes-</b>		
Activos afectos a diversas obligaciones	2	2
Fianzas, avales y cauciones	35.343	23.236
Otros pasivos contingentes	1.238	1.908
	<b>36.583</b>	<b>25.146</b>
<b>Compromisos-</b>		
Disponibles por terceros	91.613	70.469
Otros compromisos	17.249	11.457
	<b>108.862</b>	<b>81.926</b>
<b>Total</b>	<b>145.445</b>	<b>107.072</b>

A continuación se detallan las operaciones de futuro vigentes al 31 de diciembre de 2000 y 1999.

Concepto	Millones de Pesetas	
	2000	1999
<b>Compraventa de divisas no vencidas-</b>		
Compras	30	23
Ventas	2.480	2.292
<b>Compraventa de activos financieros no vencidos-</b>		
Compras	-	-
Ventas	-	-
<b>Futuros financieros sobre valores y tipos de interés-</b>		
Sobre valores		
Comprados	-	-
Vendidos	998	-
Sobre tipos de interés		
Comprados	-	-
Vendidos	-	-
<b>Opciones-</b>		
Sobre valores		
Compradas	-	-
Emitidas	5.903	6.367
Sobre tipos de interés		
Compradas	-	-
Emitidas	1.000	1.000
Sobre divisas		
Compradas	-	-
Emitidas	-	-
<b>Otras operaciones sobre tipos de interés-</b>		
Acuerdo sobre tipos de interés futuro	-	-
Permutas financieras	4.413	4.232
<b>Otras (*)</b>	<b>5.793</b>	<b>9.505</b>
<b>Total</b>	<b>20.617</b>	<b>23.419</b>

(\*) Opciones de compra emitidas sobre terrenos. (Nota 15).

El importe nocional y/o contractual de los contratos formalizados, indicados anteriormente, no supone el riesgo total asumido por la Institución, ya que la posición neta en estos instrumentos es la compensación y/o combinación de los mismos.

Adicionalmente, esta posición neta es utilizada por la Institución básicamente para la cobertura del riesgo de tipo de interés, del precio del activo subyacente o de cambio.

De las operaciones de futuro formalizadas a 31 de diciembre de 2000, 8.467 millones de pesetas tienen su vencimiento durante el ejercicio 2001.

#### **(28) CUENTAS DE PÉRDIDAS Y GANANCIAS**

En relación con las cuentas de pérdidas y ganancias consolidadas adjuntas, a continuación se indica determinada información relevante:

##### ***a) Distribución geográfica-***

La distribución geográfica de los productos de la actividad financiera, que tal y como se indica en la Nota 1 se corresponde con la actividad básica de la Institución, se concentra en las Comunidades Autónomas de Andalucía y Extremadura y Madrid, donde tiene ubicadas la Institución todas sus sucursales.

##### ***b) Naturaleza de las operaciones-***

El detalle de los saldos de determinados capítulos de las cuentas de pérdidas y ganancias consolidadas adjuntas, atendiendo a la naturaleza de las operaciones que las originan, se indica a continuación:

	Millones de Pesetas	
	2000	1999
<b>Intereses y rendimientos asimilados:</b>		
De la cartera de renta fija	5.322	6.386
Rectificaciones por operaciones de cobertura	(80)	(68)
	<b>5.242</b>	<b>6.318</b>
De Banco de España	572	344
De entidades de crédito	1.682	2.260
De crédito sobre Administraciones Públicas	2.787	2.376
De crédito sobre clientes	43.447	36.067
Activos dudosos	674	988
	<b>54.404</b>	<b>48.353</b>
<b>Comisiones percibidas:</b>		
De disponibilidad	164	150
De pasivos contingentes	506	385
De cambio de divisas y billetes	52	49
De servicios de cobros y pagos	3.276	2.701
De servicios de valores	94	66
De comercialización de productos financieros no bancarios	925	840
De otras operaciones	312	250
	<b>5.329</b>	<b>4.441</b>
<b>Resultados de operaciones financieras:</b>		
Por resultados en venta y saneamiento la cartera de valores	632	2.893
En operaciones de futuro	(136)	(154)
Por diferencias en tipos de cambio	94	78
	<b>590</b>	<b>2.817</b>
<b>Beneficios extraordinarios:</b>		
Recuperaciones del fondo de pensiones interno (Notas 4-h y 20)	13.297	-
Beneficios netos por venta de participaciones permanentes y cartera de inversión	-	87
Beneficios netos por enajenación de inmovilizado	1.690 (*)	361
Beneficios de ejercicios anteriores	551	524
Otros conceptos	527	239
	<b>16.065</b>	<b>1.211</b>

(\*) Del importe total, 813 millones de pesetas corresponden a beneficios en venta de inmovilizado y el importe restante corresponde a recuperaciones netas del Fondo para cobertura de inmovilizado (Nota 15).

	Millones de Pesetas	
	2000	1999
<b>Intereses y cargas asimiladas:</b>		
De Banco de España	28	213
De entidades de crédito	2.325	1.550
De acreedores	16.196	11.521
Coste imputable a los fondos de pensiones internos (Nota 20)	1.169	1.140
Otros intereses	31	24
	<b>19.749</b>	<b>14.448</b>
<b>Comisiones pagadas-</b>		
Comisiones cedidas a otras entidades y corresponsales	718	602
Otras comisiones	40	46
	<b>758</b>	<b>648</b>
<b>Quebrantos extraordinarios-</b>		
Dotación neta de otros fondos especiales (Notas 15 y 20)	-	1.385
Pérdidas en enajenación de activos materiales	39	73
Quebrantos de ejercicios anteriores	97	185
Dotación extraordinaria al fondo de pensiones interno (Nota 20)	1.627	-
Dotación extraordinaria al fondo de pensiones Externo (Nota 4-h)	16.339	-
Otros conceptos	71	104
	<b>18.173</b>	<b>1.747</b>

**c) Gastos Generales de Administración de personal-**

La composición del saldo de este epígrafe de las cuentas de pérdidas y ganancias consolidadas de los ejercicios 2000 y 1999 adjuntas es la siguiente:

	Millones de Pesetas	
	2000	1999
Sueldos y Salarios	12.723	11.847
Seguros sociales	2.888	2.639
Dotaciones a fondos de Pensiones Internos (Nota 20)	198	-
Otros gastos (*)	1.594	880
	<b>17.403</b>	<b>15.366</b>

(\*) Al 31 de diciembre de 2000 y 1999 se incluyen dentro de este epígrafe 188 y 180 millones de pesetas, respectivamente, correspondientes a las aportaciones realizadas a Caser, Compañía de Seguros y Reaseguros, S.A. para garantizar el pago de las percepciones que corresponden a los empleados, o a sus derechohabientes en caso de viudedad, orfandad, incapacidad permanente o gran invalidez.

El número medio de empleados de la actividad financiera de la Institución al 31 de diciembre de 2000 y 31 de diciembre de 1999, distribuido por categorías, ha sido el siguiente:



	Nº Medio de Empleados	
	2000	1999
Presidencia y Dirección General	8	6
Titulados	10	10
Jefes	647	624
Oficiales	632	631
Auxiliares	843	711
Ayudantes y botones	33	41
Personal informático	44	45
Personal de oficios varios	19	23
	<b>2.236</b>	<b>2.091</b>

**d) Retribuciones y otras prestaciones al Consejo de Administración-**

Las retribuciones devengadas durante los ejercicios 2000 y 1999 por la totalidad de los miembros del Consejo de Administración de la Institución han ascendido a 181 y 150 millones de pesetas, respectivamente. Este importe corresponde a los siguientes conceptos: sueldos, dietas, desplazamientos y otros gastos por asistencias a las reuniones del Consejo de Administración, Comisión Ejecutiva, Comisiones Delegadas del Consejo, Asamblea General y Actos de representación específica. Por otra parte, los devengos por las prestaciones de planes de pensiones a miembros del Consejo de Administración en los ejercicios 2000 y 1999 han ascendido a 0,4 y 1 millones de pesetas, respectivamente.

El importe de los anticipos y créditos concedidos al 31 de diciembre de 2000 y 1999 al conjunto de los miembros del Consejo de Administración, que se encontraba pendiente de amortización, asciende a 18 y 22 millones de pesetas, respectivamente, que devengaron un tipo de interés anual comprendido entre el 3,25% y el 6,95% en 2000 y el 2,25% y el 7,90% en 1999.

**(29) FUNDACIÓN VIMPYCA, ENTIDAD BENÉFICA DE CONSTRUCCIÓN**

En noviembre de 1968, la Junta de Señores Patronos de Monte de Piedad y Caja de Ahorros de Córdoba constituyó una entidad benéfica de construcción (FUNDACIÓN VIMPYCA, Entidad Benéfica de Construcción) al amparo de las disposiciones legales en vigor, que fue inscrita en el Registro Especial de Entidades Benéficas del Ministerio de Obras Públicas y Urbanismo con el nº 325.

Esta entidad, de acuerdo con la legislación vigente y con sus estatutos, tiene personalidad jurídica propia e independiente y no posee capital social. En caso de disolución, el remanente, luego de satisfechas las obligaciones, revertirá al fondo de la obra social de Caja de Ahorros y Monte de Piedad de Córdoba. Según las últimas cuentas anuales disponibles, el valor patrimonial de esta Entidad ascendía a 2.142 millones de pesetas.

Los riesgos que al 31 de diciembre de 2000 y 1999 mantiene el Grupo con esta Entidad son los siguientes:

	Millones de Pesetas	
	2000	1999
Avales prestados	366	101
Crédito comercial	4	5
Préstamos hipotecarios (pendientes de subrogarse)	103	35
Otros créditos	187	-
	<b>660</b>	<b>141</b>

**(30) CONSTRUCTORA DE VIVIENDAS DE LA CAJA DE AHORROS Y MONTE DE PIEDAD DE CORDOBA**

En febrero de 1965 Caja Provincial de Ahorros de Córdoba constituyó una entidad benéfica de construcción (Constructora de Viviendas de la Caja Provincial de Ahorros de Córdoba, la cual modificó su denominación en enero de 1995 por Constructora de Viviendas de la Caja de Ahorros y Monte de Piedad de Córdoba), al amparo de las disposiciones legales en vigor, que fue inscrita en el Registro Especial de Entidades Benéficas del Ministerio de Obras Públicas y Urbanismo con el nº 272.

Esta Entidad, de acuerdo con la legislación vigente y con sus estatutos, tiene personalidad jurídica propia e independiente, revirtiendo el remanente, en caso de disolución, a la Fundación Viana, y en su defecto, al fondo de la obra social de Caja de Ahorros y Monte de Piedad de Córdoba. Según las últimas cuentas anuales disponibles, el valor patrimonial de esta Entidad ascendía a 482 millones de pesetas.

Los riesgos que al 31 de diciembre de 2000 y 1999 mantiene el Grupo con esta entidad son los siguientes:

	Millones de Pesetas	
	2000	1999
Avales prestados	286	6
Crédito comercial	54	19
Préstamos hipotecarios (pendientes de subrogarse)	415	172
	<b>755</b>	<b>197</b>

**(31) CUADRO DE FINANCIACIÓN**

A continuación se presentan los cuadros de financiación consolidados correspondientes a los ejercicios 2000 y 1999:

Aplicaciones	Millones de Pesetas		Orígenes	Millones de Pesetas	
	2000	1999		2000	1999
Inversión crediticia	152.071	104.859	Recursos generados de las operaciones-		
Títulos de renta fija (variación Neta)	-	2.311	Resultado del ejercicio	10.536	10.295
Títulos de renta variable no permanente (variación neta)	4.797	-	Más -Amortizaciones	1.961	1.927
Compra de participaciones	2.583	1.799	Dotaciones netas al fondo de Insolvencias	3.769	3.416
Compra de elementos de inmovilizado material e inmaterial	5.245	18.902	Dotación neta al fondo de fluctuación de valores	923	17
			Dotación fondos especiales y Fondo pensiones	4.825	2.561
			Menos -Beneficios en ventas de Participaciones e inmovilizado	(1.651)	(375)
				20.363	17.841
			Inversión, menos financiación, en Banco de España y entidades de Crédito y ahorro (variación neta)	48.702	8.160
			Acreedores	78.894	90.990
			Títulos de renta fija (variación neta)	9.526	-
			Títulos de renta variable no permanente (variación neta)	-	4.088
			Minoritarios	24.970	1
			Otros conceptos activos menos Pasivos	-	2.831
Otros conceptos activos menos Pasivos	34.538	-	Venta de inversiones permanentes- Venta de participaciones	150	287
			Venta de elementos de inmovilizado material e inmaterial	16.629	3.673
<b>Total aplicaciones</b>	<b>199.234</b>	<b>127.871</b>	<b>Total orígenes</b>	<b>199.234</b>	<b>127.871</b>

## **CAJA DE AHORROS Y MONTE DE PIEDAD DE CÓRDOBA - CAJASUR Y SOCIEDADES DEPENDIENTES QUE COMPONEN EL GRUPO CAJASUR**

### **Informe de Gestión Consolidado 2000**

Durante el año 2000 la percepción del momento económico ha fluctuado notablemente. Las perspectivas iniciales que mantenían las reservas sobre la reactivación europea y sobre la continuidad de la expansión económica norteamericana se desvanecían transcurridos unos meses, al reafirmarse la recuperación de la economía europea y la prolongación del ciclo expansivo de los Estados Unidos. Sin embargo, a la vuelta del verano se produjo un vuelco en las expectativas: la resistencia del petróleo a reducir su precio, la volatilidad de las bolsas y los primeros indicios de desaceleración de la economía norteamericana eran recibidos como advertencia a una posible contracción excesiva de la actividad, sensación que se acentuaba en los últimos meses del ejercicio.

Por lo que se refiere a la evolución de la economía española, durante el primer semestre el consumo se mantuvo vigoroso, la inversión aceleró el ritmo de crecimiento y las exportaciones confirmaron su línea ascendente, aspectos todos que llevaron a una revisión oficial al alza de la previsión de crecimiento. La segunda mitad del año supuso la entrada en un proceso de suave desaceleración del crecimiento y una moderación de la demanda interna que, no obstante, prevén variaciones positivas del PIB por encima de 4 % para el conjunto de un año en el que la inflación ha seguido siendo el aspecto más negativo.

En cuanto a los mercados financieros, las bolsas terminaron el año con retrocesos históricos y significativos influidas por el deterioro en la evolución de las cotizaciones de algunos valores con gran peso en los índices de mercado y el tipo de interés de BCE finalizaba en el 4'75 %, tras seis subidas y una elevación de 1'75 puntos sobre el nivel de partida a comienzos del ejercicio.

A la fecha en que se escriben estas líneas y desde una perspectiva más amplia, se impone una lectura más sosegada de los datos económicos que prevén para Estados Unidos un crecimiento menor de lo esperado pero exento de riesgos relevantes y para la zona Euro una suave moderación del crecimiento. Las bolsas occidentales mantienen una perspectiva incierta para el año 2001 y los tipos de interés se distienden al producirse un inflexión en la política monetaria de la Reserva Federal, que no es seguida por el Banco Central Europeo al sobrepasar la inflación los niveles deseados y persistir los riesgos para la estabilidad de precios.

Por otro lado, las entidades de crédito españolas, y CajaSur no ha sido ajena a ello, han seguido conviviendo un año más en un mercado que pasa por ser uno de los más competitivos de Europa, lo que implica una continua adaptación a la nueva realidad que conforma la construcción de la UME, el impacto de las nuevas tecnologías y la racionalización de costes.

Al cierre del año 2000 el Grupo CajaSur estaba integrado por la institución matriz, Caja de Ahorros y Monte de Piedad de Córdoba y un conjunto de treinta y cinco sociedades dependientes, cuatro más que al año anterior. Seis de esas sociedades, todas ellas pertenecientes al grupo económico, han consolidado por integración global, y las veintinueve restantes consolidan por puesta en equivalencia, siendo cinco de esas sociedades pertenecientes al grupo económico y el resto empresas asociadas.

En el escenario anteriormente descrito, el Grupo CajaSur concluye satisfactoriamente un difícil ejercicio en el que ha abordado determinadas acciones que constituyen por sí solas los cimientos de un futuro prometedor y sólido. Así, el plan de prejubilaciones, la externalización de fondo de pensiones y la potenciación de los recursos propios han sido hechos con una importante trascendencia desde el punto de vista patrimonial y de gestión, sin olvidar el Plan de Modernización de los Recursos Humanos, iniciado a finales de año, y la fuerte apuesta por la implantación de nuevas tecnologías y el desarrollo de nuevos canales.

El volumen de negocio, medido por la cifra de activo total, ha tenido un impulso del 8'9 % superando al cierre del ejercicio el billón cien mil millones de pesetas; los recursos propios computables, que incorporan la primera emisión de participaciones preferentes realizada por el Grupo, por importe de 150 millones de euros, se incrementan en más de 32.000 millones de pesetas en el año y se sitúan en 99.273 millones de pesetas, cifra que supone un superávit de 36.179 millones sobre el montante mínimo exigido y eleva el coeficiente de solvencia hasta el 12'59 %; y el resultado atribuible al grupo, después de impuestos y minoritarios asciende a

10.536 millones de pesetas, cantidad que supera en un 2'34 % a la obtenida en el ejercicio anterior y resulta aún más satisfactoria teniendo en cuenta el impacto en cuenta de resultados de dos hechos sumamente significativos del ejercicio y ya referidos anteriormente: el plan de prejubilaciones y la externalización del Fondo de Pensiones, que han supuesto un desembolso de más de 6000 millones de pesetas y una recuperación de impuestos de algo más de 3.700 millones de pesetas, respectivamente.

Desde el punto de vista patrimonial y por el lado de las financiaciones obtenidas en el Grupo CajaSur, ha continuado la preferencia del ahorro por los depósitos bancarios tradicionales en detrimento de otras fórmulas como los fondos de inversión, como consecuencia de la excesiva incertidumbre y volatilidad de los mercados financieros.

En el año concluido las financiaciones recibidas han venido mayoritariamente a través de la captación de nuevos depósitos de clientes y adicionalmente mediante la suscripción, íntegramente por el sector minorista, de la emisión de participaciones preferentes aludida anteriormente y que, como ya hemos comentado, tienen la consideración de recursos propios del Grupo CajaSur. De esta forma, el saldo de débitos a clientes a final de año se sitúa en 885.059 millones de pesetas, que supone un incremento anual de 78.894 millones, un 9'79 % más que al cierre del ejercicio anterior y que unido a las participaciones preferentes elevan el aporte de fondos al Grupo CajaSur en cerca de 104.000 millones de pesetas, en línea con el crecimiento medio del sector de cajas y del conjunto de entidades de depósito.

Del saldo de acreedores, un 97'16% proviene del sector privado residente, un 1'76 % son saldos mantenidos con administraciones públicas y el 1'08% restante corresponde al sector no residente. Todos los sectores presentan un comportamiento positivo, correspondiendo el mayor crecimiento absoluto al sector privado, que aporta 76.297 millones más que al cierre del año anterior, y el mayor crecimiento relativo a la financiación recibida de las administraciones públicas, que aumentó en 14'56 % .

Los recursos disponibles se han destinado un año más a financiar la fuerte demanda crediticia derivada de una serie de factores tales como el mantenimiento a lo largo del año de niveles relativamente bajos de los tipos de interés, la mejor coyuntura laboral y el buen nivel de confianza de los consumidores.

Con ello, la cartera de créditos se situaba al 31 de diciembre de 2000 con un saldo neto de 843.555 millones de pesetas, que representa el 76'02 % del activo total de la Entidad, con una ganancia de 7'8 puntos, y el 95'34 % de los débitos a clientes. El incremento anual ha sido de 148.681 millones de pesetas, un 21'4 %, absorbiendo los créditos con garantía real el 69 % de crecimiento total de año

Paralelamente ha continuado la reducción de los activos dudosos hasta situar la tasa de morosidad en su nivel histórico más bajo, 1'17 % (1'36 % a finales de 1999), al tiempo que la cobertura de dichos activos materializada en los fondos de insolvencia constituidos se eleva al 149'74 %.

La Deuda del Estado experimenta una disminución de 8.765 millones de pesetas de los que más de la mitad corresponde a los últimos vencimientos de Certificados de Depósito del Banco de España. El saldo a final de año se sitúa en 64.384 millones de pesetas, de los que 14.764 millones están catalogados como cartera de inversión a vencimiento y 49.620 millones se clasifican como cartera de inversión ordinaria, compuesta por 13.188 millones de Letras del Tesoro y 36.432 millones de otras deudas anotadas.

El saldo de las Obligaciones y otros valores de renta fija concluye el año en 25.583 millones, con una disminución anual neta de 818 millones. Por sectores destaca, un año más, el fuerte incremento de los valores emitidos por no residentes, que representan el 43'57 % del saldo final frente a sólo un 22'21% al cierre del ejercicio pasado. Los valores emitidos por el sector público representan el 6'49 % de la cartera; un 32'66% corresponde a títulos de entidades de crédito y el 17'28% lo componen emisores privados residentes.

La cartera de valores de renta variable presenta un valor neto contable de 26.941 millones de pesetas, de los que un 38'05% corresponde a empresas del grupo y asociadas, destacando la suscripción de nuevas participaciones en el grupo de asociadas por importe de 2.575 millones de pesetas, fundamentalmente en Arenal Sur 21, S.A y Prasur, S.A. y la venta de la participación en Naranjas del Sur, S.A..

Desde el punto de vista de la gestión, el año 2000 resultó ser para el Grupo CajaSur un ejercicio singular por los efectos que sobre la cuenta de resultados han tenido algunas de las acciones llevadas a cabo y ya comentadas. Así, el margen de intermediación, que recoge el resultado de la actividad típica ha tenido una evolución positiva

con un moderado crecimiento del 2'46 %, variación que se eleva hasta el 4'25 % al adicionar los ingresos netos por comisiones.

Sin embargo, la mala evolución de la bolsa durante el último año incide negativamente en los resultados obtenidos por operaciones financieras, que disminuyen un 79'06 % respecto a las del año anterior, y generan un margen ordinario inferior en un 1'46 % al de hace un año.

La incorporación de los gastos de personal y generales que se han visto presionados por la ampliación de la red comercial y la adaptación a las nuevas tecnologías configuran una caída del margen de explotación, margen que se sitúa en 13.580 millones de pesetas y que justifica la asunción de una serie de acciones que racionalizará a corto plazo los costes de estructura, en el que se incluye el plan de prejubilaciones llevado a cabo y la externalización del fondo de pensiones.

Por último, aunque se ha producido una reducción de la morosidad, la entrada en vigor del nuevo fondo de cobertura estadística de insolvencias a partir de primeros de julio ha supuesto unas dotaciones adicionales que junto a los saneamientos de inmovilizaciones financieras y a los resultados extraordinarios netos suponen una carga adicional a la cuenta de resultados que se compensa en parte con la recuperación de impuestos derivada de la externalización del fondo de pensiones y concluye en el resultado neto ya aludido.

La propuesta de distribución de resultados de CajaSur prevé destinar 6.380 millones a engrosar las reservas de la Entidad y el resto, 3.300 millones de pesetas, un 24'53 % más que el año anterior, devolverlo a la sociedad de nuestro ámbito de actuación en forma de dividendo social a través de la dotación al Fondo de la Obra Benéfico Social.

## CAJA DE AHORROS Y MONTE DE PIEDAD DE CÓRDOBA - CAJASUR Y SOCIEDADES DEPENDIENTES QUE COMPONEN EL GRUPO CAJASUR

### Anexo I: Sociedades Consolidadas por los Métodos de Integración Global y Proporcional

Denominación Social y Actividad	Domicilio	% Participación Directa de CajaSur	Millones de Pesetas					
			Capital Social	Reservas	Resultado del Ejercicio Beneficio (Pérdida)	Coste Neto de la Participación de CajaSur	Dividendos Devengados en el Ejercicio	Créditos Dispuestos y Aavales
<b>Comerciantes Reunidos del Sur, S.A. – CREUSA (G)</b> Establecimiento financiero de crédito	Plaza de las Tendillas. 1 – Córdoba	93.81%	1.095	122	38	1.141	28	557
<b>CajaSur Gestión, S.G. I.L.C., S.A. (G)</b> Sociedad Gestora de Instituciones de Inversión Colectiva	C/ Montera. 16 – Madrid	100.00%	200	3	12	200	14	23
<b>Asesoría y Consultoría, S.A. – ACONSA</b> Servicios Informáticos	Avda. Ronda de Los Tejares. 18-20 – Córdoba	96.00%	10	39	20	11	1	-
<b>Cibernos Sur, S.A.</b> Procesamiento de Información	Avda. Profesor Arnold J. Toymbee, parcela 44. Polígono de Chinales Córdoba	50.00%	10	33	8	5	-	105
<b>Corporación Empresarial CajaSur, S.A. (*) (G)</b> Inversión en valores mobiliarios y sociedades financieras	Avda. del Brillante. 21 – Córdoba	100.00%	8.000	145	226	7.272	100	-
<b>CajaSur Eurocapital Finance Limited (G)</b> Emisor de Valores	South Church Street PO Box 309 George Town Islas Caimán	0.01%	24.960	-	-	2	-	-

(G) Consolidadas por integración global.

(\*) Véase en Anexo II la relación de empresas participadas a través de esta sociedad.

Nota: La información corresponde a los últimos datos disponibles (reales o estimados) en el momento de redactar esta memoria.

## CAJA DE AHORROS Y MONTE DE PIEDAD DE CÓRDOBA - CAJASUR Y SOCIEDADES DEPENDIENTES QUE COMPONEN EL GRUPO CAJASUR

### Anexo II: Sociedades Integradas por el Procedimiento de Puesta en Equivalencia (Página 1 de 2)

Denominación Social y Actividad	Domicilio	% Participación Directa de CajaSur	Millones de Pesetas					
			Capital Social	Reservas	Resultado del Ejercicio Beneficio (Pérdida)	Coste Neto de la Participación de CajaSur	Dividendos Devengados en el Ejercicio	Créditos Dispuestos y Avaes
Agencia de Viajes Sur' 92, S.A. Agencia de viajes (SG)	C/Concepción. 13 - Córdoba	97,00%	30	(12)	-	29	-	-
Tienda de Calidad, S.L. Venta por catálogo (SG)	Avda. Conde de Avellano. 4 - Córdoba	99,93 %	15	(5)	(2)	6	-	-
Fomento de Iniciativas Cordobesas, S.A. - FICOR Promoción y fomento empresarial	Ronda de lo Tejares. 18-20 - Córdoba	33,49 %	356	(31)	(4)	119	-	-
Koipe, S.A. Fabricación de grasas y aceites	Paseo de Urumea. 23 - San Sebastián	5,00%	6.480	34.196	1.804	2.944	52	303
Sistemas Inmobiliarios del Sur, S.L. Promoción, construcción y venta de Edificaciones	Ronda de los Tejares: 18-20 - Córdoba	42,92%	1.600	(751)	(27)	300	-	1 202
Auxiliar de Gestión Patrimonial S.A. AUGESPA Gestión de cobro de cliente	C/ Las Haranas. 2 - Córdoba	20,00%	10	1	(10)	-	-	-
Diario de Córdoba, S.A. Edición de periódicos	C/ Ing. Juan de la Cierva, 18 - Córdoba	31,03%	20	595	137	191	74	601
Diario de Jaén, S.A. Edición de periódicos	C/Torredonjimeno. 1. Pol. Los Olivares - Jaén	25,69%	11	74	3	17	-	65
Iniciativas de Publicaciones e Impresión, SL. Impresión de periódicos	C/Ingeniero Iribarren, s/n Pol. de la Torrecilla - Córdoba	31,00%	10	611	168	192	-	282
Gestión de Tributos del Sur, S.A. Gestión de tributos (SG)	Avda. Profesor Arnold J Toynbee, 44 Pol. de Chinales - Córdoba	60,00%	10	-	-	6	-	-

(SG): Sociedades del Grupo no consolidables.

Nota: La información corresponde a los últimos datos disponibles (reales o estimados) en el momento de redactar esta memoria.



## CAJA DE AHORROS Y MONTE DE PIEDAD DE CÓRDOBA - CAJASUR Y SOCIEDADES DEPENDIENTES QUE COMPONEN EL GRUPO CAJASUR

Anexo II: Sociedades Integradas por el Procedimiento de Puesta en Equivalencia. Sociedades en las que CajaSur Participa Indirectamente  
(Página 2 de 2)

Denominación Social y actividad	Domicilio	Porcentaje de Participación Indirecta del Grupo	Millones de Pesetas			
			Capital Social	Reservas	Resultado del Ejercicio Beneficio (Pérdida)	Créditos dispuestos y Avaluos
<b>CORPORACIÓN EMPRESARIAL CAJASUR, S.A.</b>						
CajaSur, Entidad de Seguros y Reaseguros, S.A. Actividad: Compañía de Seguros (SG)	Gran Capitán, 11 Córdoba	89,84%	2.035	786	450	5
CajaSur Renting, S.A. Actividad: Arrendamiento vehículos (SG)	Marqués de Nervión, 43 A. 3ºB Sevilla	85,00%	100	(11)	(49)	2.182
Euromedia Central de Compras y Planificación, S.A. Actividad: Compra y distribución de medios Publicitarios	Martín Villa. 3-3º Sevilla	40,00%	38	9	34	418
Andalucía Económica, S.A. Actividad: Prensa económica	Avda. República Argentina. 26 – Sevilla	30,04%	40	-	8	-
Promotora Inmobiliaria Sarasur, S.A. Actividad: Promociones inmobiliarias	Plaza de Colón. nº 10 Córdoba	50,00%	2.000	-	-	9.764
Materiales Vegetales Avanzados, S.A. –MAVASA Actividad: Desarrollo Agrícola	Pedro Antonio Alarcón. 18 Granada	25,00%	56	(9)	(2)	-
Corporación Industrial Córdoba Este, S.A. –Cincoros Actividad: Promoción Parques Industriales	Avda. Reyes Católicos. 4 Córdoba	40,00%	500	21	17	-
Corporación Industrial Córdoba Occidental, S.A. –Cincoroc Actividad: Promoción Parques Industriales	Avda. Reyes Católicos. 4 Córdoba	48,90%	205	1	4	-
Corporación Industrial Córdoba-Norte, S.A. –Cinconor Actividad: Promoción Parques Industriales	Avda. Reyes Católicos. 4 Córdoba	32,63%	261	7	3	-
Corporación Industrial Córdoba- Sur, S.A. –Cincosur Actividad: Promoción Parques Industriales	Avda. Reyes Católicos. 4 Córdoba	46,19%	217	3	32	-
Iniciativas Subbéticas, S.A Actividad: Administración Fondos Feder	C/Horno. 50 Zuheros-Córdoba	20,00%	20	(20)	(1)	-
Prasur, S.A. Actividad: Promotora Inmobiliaria	Avda. Gran Capitán. 2 Córdoba	50,00%	3.000	(33)	788	16.880
Queserías de la Sierra Subbética, S.L. Actividad: Fabricación quesos	Ctra. Zuheros -Baena. s/n Zuheros -Córdoba	41,18%	17	12	5	15
Grupo Cordobés Informática Multimedia, S.L. Actividad: Diseño Software-multimedia	Lindo. 2 Córdoba	35,00%	1	-	-	-
Grupo de Comunicación del Sur, S.L. Actividad: Publicidad	Blanco Belmonte. 4 Córdoba	25,00%	5	69	35	102
Equipamientos Urbanos del Sur, S.L. Actividad: Soportes Publicitarios	Mª Cristina. 13. 3º Córdoba	30,00%	180	4	17	12
Ibérico de Bellota, S.A. Actividad: Fabricación productos cárnicos	Polígono Industrial s/n Villanueva de Córdoba	25,00%	245	99	2	-
Arenal Sur 21, S.A. Actividad: Promociones Inmobiliarias	Plaza de las Dobl. 1 Córdoba	50,00%	2.205	-	-	5.295
Servicios Asistenciales Geriátricos del Sur, S.L. Actividad: Asistencia geriátrica	Avda. del Brillante. 21 Córdoba	50,00%	10	-	-	-

(SG) Sociedad del Grupo no consolidable.

Nota: La información corresponde a los últimos datos disponibles (reales o estimados) en el momento de redactar esta memoria.

## CAJA DE AHORROS Y MONTE DE PIEDAD DE CÓRDOBA - CAJASUR Y SOCIEDADES DEPENDIENTES QUE COMPONEN EL GRUPO CAJASUR

Anexo III: Acciones y otros Títulos de Renta Variable Información Referida al 31 de Diciembre de 2000

Sociedad	Porcentaje de Participación	Millones de Pesetas				Dividendos Recibidos en el Ejercicio
		Capital Social o Equivalente	Reservas	Resultados	Valor Neto En Libros	
<b>No cotizadas-</b> Ahorro Corporación, S.A.	2.93%	4.209	2.637	3.367	144	15
Radio Popular, S.A.	5.01%	3.300	2.840	1.711	300	10
Confederación Española de Cajas de Ahorro	2.04%	5.000	46.938	3.363	102	9
Otros renta variable no cotizada (*)					1.262	115
					1.808	149
<b>Cotizadas-</b>						
Banco Bilbao Vizcaya Argentaria, S.A.	0.01%	260.555	2.177.697	484.830	469	6
Banco Santander Central Hispano, S.A.	0.01%	375.657	2.586.354	375.723	416	11
Empresa Nacional de Electricidad, S.A- Endesa	0.02%	211.394	1.197.204	234.272	779	22
Telefónica, S.A.	0.01%	722.234	3.175.479	416.765	1.170	-
Terra Networks, S.A.	0.03%	206.740	927.515	(85.163)	300	-
Nokia OYJ	-	215.024	1.469.355	655.228	410	-
Otros renta variable cotizada (**)					2.000	-
					5.544	39
Resto de títulos de renta variable (***)	-				9.337	176
<b>Total</b>					<b>16.689</b>	<b>364</b>

(\*) Corresponde a las sociedades Parvest SICAV y Santander Finance Limited, cuyo valor neto en libros asciende a 941 y 321 millones de pesetas, respectivamente. El valor de los dividendos recibidos en el ejercicio corresponde a los 115 millones de pesetas percibidos de Santander Finance Limited.

(\*\*) Corresponde al valor neto en libros de la sociedad CEA II, SICAV, C-X.

(\*\*\*) Corresponde con la totalidad de Acciones y otros títulos de renta variable no cotizada inferior a 100 millones de pesetas y cotizada inferior a 300 millones de pesetas. En este importe se incluyen los fondos de inversión que se comentan en la Nota 10.

Nota: La información corresponde a los últimos datos disponibles (reales o estimados) en el momento de redactar esta memoria.