



CEMENTOS LEMONA, S. A.

Alda Urquijo, 10 - 2ª - 48008 BILBAO - Apdo. 228 - 48080 BILBAO
Teléfono (94) 487 22 00 - Fax (94) 487 22 10
Direc. Telegráfica CEMENONA-BILBAO



COMISIÓN NACIONAL DEL
MERCADO DE VALORES
Dirección General de Mercados
Primarios
Paseo Castellana, nº 19
28046-MADRID

Bilbao, 11 de Mayo de 2001
N/Ref.: JGU-110/01

Estimados Señores:

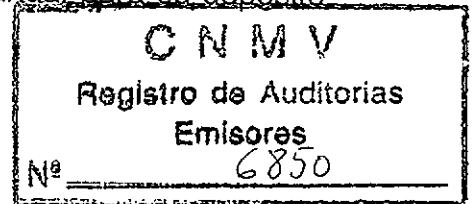
En contestación a su carta del pasado día 7 de Mayo de 2001, les enviamos una copia de las cuentas anuales que se someterá a aprobación en la Junta General Ordinaria de Accionistas, así como el resto de la información puesta a disposición de los señores accionistas.

Una vez celebrada la Junta les remitiremos el informe anual para su depósito en el registro correspondiente.

Les saludamos atentamente.



Muñoz Grande
El Director General



COMISIÓN NACIONAL DEL
MERCADO DE VALORES

17 MAY 2001

REGISTRO DE ENTRADA
17/05/01 15.24

Comisión Nacional
del Mercado de Valores

REGISTRO DE ENTRADA

Nº 200139244 17 MAY 2001



**INFORMACION ANUAL
EJERCICIO 2000
CEMENTOS LEMONA, S.A.**

CEMENTOS LEMONA, S.A.

INFORMACION ANUAL

EJERCICIO 2000

C N M V
Registro de Auditorias
Emisores
Nº 6850

Rodríguez Arias, 23
48011 Bilbao
España

Tel.: +(34) 944 10 09 48
Fax: +(34) 944 21 62 23
www.deloitte.es

**Deloitte
& Touche**

INFORME DE AUDITORÍA DE CUENTAS ANUALES


A los Accionistas de Cementos Lemona, S.A.:


Hemos auditado las cuentas anuales de Cementos Lemona, S.A. que comprenden los balances de situación al 31 de diciembre de 2000 y 1999, las cuentas de pérdidas y ganancias y la memoria correspondientes a los ejercicios anuales terminados en dichas fechas, cuya formulación es responsabilidad de los Administradores de la Sociedad. Nuestra responsabilidad es expresar una opinión sobre las citadas cuentas anuales en su conjunto, basada en el trabajo realizado de acuerdo con las normas de auditoría generalmente aceptadas, que requieren el examen, mediante la realización de pruebas selectivas, de la evidencia justificativa de las cuentas anuales y la evaluación de su presentación, de los principios contables aplicados y de las estimaciones realizadas. Nuestro trabajo no incluyó el examen de las cuentas anuales de 2000 y 1999 de CDN-USA, Inc. y Cementos Alfa, S.A., sociedades participadas directa e indirectamente en un 50% y 11,43%, respectivamente, al 31 de diciembre de 2000 (50% y 11,42% en 1999, respectivamente) y cuyos activos representan un 22,8% de los activos totales (22,1% en 1999). Asimismo, en 2000 se ha registrado un beneficio de 0,5 millones de euros por la participación en CDN-USA (0,7 millones de euros de beneficio en 1999). Las mencionadas cuentas anuales de CDN-USA, Inc. y Cementos Alfa, S.A. han sido examinadas por PriceWaterhouseCoopers y nuestra opinión expresada en este informe sobre las cuentas anuales de Cementos Lemona, S.A. se basa, en lo relativo a las participaciones en CDN-USA, Inc. y Cementos Alfa, S.A., únicamente en el informe de dichos auditores.

En nuestra opinión, basada en nuestra auditoría y en los informes del auditor identificado en el párrafo anterior, las cuentas anuales adjuntas expresan, en todos los aspectos significativos, la imagen fiel del patrimonio y de la situación financiera de Cementos Lemona, S.A. al 31 de diciembre de 2000 y 1999 y de los resultados de sus operaciones y de los recursos obtenidos y aplicados durante los ejercicios anuales terminados en dichas fechas y contienen la información necesaria y suficiente para su interpretación y comprensión adecuada, de conformidad con principios y normas contables generalmente aceptados aplicados uniformemente.

El informe de gestión adjunto del ejercicio 2000 contiene las explicaciones que los Administradores consideran oportunas sobre la situación de la Sociedad, la evolución de sus negocios y sobre otros asuntos y no forma parte integrante de las cuentas anuales. Hemos verificado que la información contable que contiene el citado informe de gestión concuerda con la de las cuentas anuales del ejercicio 2000. Nuestro trabajo como auditores se limita a la verificación del informe de gestión con el alcance mencionado en este mismo párrafo y no incluye la revisión de información distinta de la obtenida a partir de los registros contables de la Sociedad.

DELOITTE & TOUCHE


Gerardo Cuesta Marcos
Socio



20 de marzo de 2001




	Miles de euros	
	2000	1999
ACTIVO		
INMOVILIZADO:		
Gastos de establecimiento	-	3
Inmovilizaciones inmateriales, neto - Nota 5	283	553
Inmovilizaciones materiales, neto - Nota 6	786	854
Inmovilizaciones financieras, neto - Nota 7	55.509	59.912
	<u>56.578</u>	<u>61.322</u>
GASTOS A DISTRIBUIR EN VARIOS EJERCICIOS:	<u>18</u>	<u>41</u>
ACTIVO CIRCULANTE:		
Deudores:		
Clientes por ventas y prestaciones de servicios	7.480	6.981
Empresas del grupo, deudores	7.547	1.997
Deudores varios	94	107
Administraciones públicas	25	1.401
Provisiones	(857)	(954)
Inversiones financieras temporales - Nota 7	726	1.208
Tesorería	<u>523</u>	<u>597</u>
	<u>15.538</u>	<u>11.340</u>
TOTAL ACTIVO	<u>72.134</u>	<u>72.703</u>
PASIVO		
FONDOS PROPIOS - Nota 8:		
Capital suscrito	6.325	8.791
Prima de emisión	9.191	9.191
Reserva de revalorización	32	32
Reservas	35.071	33.521
Pérdidas y ganancias-beneficio	7.327	5.770
Dividendo a cuenta - Nota 3	(1.380)	(1.266)
	<u>56.566</u>	<u>56.039</u>
INGRESOS A DISTRIBUIR EN VARIOS EJERCICIOS	<u>10</u>	<u>11</u>
Subvenciones en capital		
ACREEDORES A LARGO PLAZO:		
Deudas con entidades de crédito	-	1.724
Desembolsos pendientes sobre acciones empresas del grupo - Nota 7	-	<u>2.016</u>
		<u>3.740</u>
ACREEDORES A CORTO PLAZO:		
Deudas con entidades de crédito - Nota 9	504	1.862
Deudas con empresas del grupo y asociadas - Nota 9	12.126	8.240
Acreeedores comerciales-Deudas por compras o prestaciones de servicios	317	381
Otras deudas no comerciales - Nota 9	2.611	2.392
Ajustes por periodificación	-	<u>38</u>
	<u>15.558</u>	<u>12.913</u>
TOTAL PASIVO	<u>72.134</u>	<u>72.703</u>



CUENTAS DE PÉRDIDAS Y GANANCIAS DE LOS EJERCICIOS ANUALES TERMINADOS EN 31 DE DICIEMBRE DE 2000 Y 1999

GASTOS	Miles de euros		INGRESOS	Miles de euros	
	2000	1999		2000	1999
Aprovisionamientos - Nota 12.1.	32.808	29.607	Importe neto de la cifra de negocios - Nota 12.3.	43.653	39.626
Gastos de personal - Nota 12.1.	935	936	Otros ingresos de explotación	214	156
Dotaciones para amortizaciones de inmovilizado	415	406			
Variación de las provisiones de tráfico - Nota 12.1.	1	13			
Otros gastos de explotación - Nota 12.1.	4.320	4.156			
Beneficios de explotación	<u>38.479</u>	<u>35.118</u>		<u>43.867</u>	<u>39.782</u>
	<u>5.388</u>	<u>4.664</u>			
Gastos financieros y gastos asimilados	399	350	Ingresos de participaciones en capital - Nota 7.3	4.778	3.910
Diferencias negativas de cambio	<u>399</u>	<u>7</u>	Otros intereses e ingresos asimilados	80	72
		<u>357</u>	Diferencias positivas de cambio	<u>1</u>	<u>3</u>
Resultados financieros positivos	<u>4.460</u>	<u>3.628</u>		<u>4.859</u>	<u>3.985</u>
Beneficios de las actividades ordinarias	<u>9.848</u>	<u>8.292</u>			
Variación de las provisiones del inmovilizado inmaterial, material y cartera de control - Nota 7.1	784	1.067	Beneficio en enajenación de inmovilizado inmaterial, material y cartera de control	-	1
Gastos extraordinarios	<u>204</u>	<u>14</u>	Subvenciones de capital traspasadas al resultado	4	4
	<u>988</u>	<u>1.081</u>	Ingresos extraordinarios	<u>45</u>	<u>13</u>
Beneficios antes de impuestos	8.909	7.229	Resultados extraordinarios negativos	<u>49</u>	<u>18</u>
Impuesto sobre Sociedades	<u>1.582</u>	<u>1.459</u>		<u>939</u>	<u>1.063</u>
Beneficio del ejercicio	<u>7.327</u>	<u>5.770</u>			

Léase con las notas explicativas incluidas en la memoria adjunta



H 1057132

CLASE 2ª.
2. MOETA

CEMENTOS LEMONA, S.A.

MEMORIA DE LAS CUENTAS ANUALES AL 31 DE DICIEMBRE DE 2000 Y 1999

1. ACTIVIDAD

- 1.1 La Sociedad se constituyó el 30 de mayo de 1917. Figura inscrita en el Registro Mercantil de Bizkaia en el Libro de Sociedades, hoja número 2.202, folio 58 del tomo 50.
- 1.2 El objeto social consiste básicamente en la comercialización de cemento y de todos los productos conexos y derivados y la participación en toda clase de negocios en que se fabriquen, vendan o usen materiales de construcción.

Además, la Sociedad, cumpliendo los requisitos legales, podrá ampliar sus operaciones industriales a cuantas actividades de toda clase juzgue conveniente a sus intereses, para lo cual podrá adquirir, poseer y enajenar bienes de cualquier naturaleza, interesarse en otras sociedades, incluso constituyéndolas, y, en general, realizar y formalizar cuantos actos y contratos sean precisos para el desarrollo de sus actividades.

2. BASES DE PRESENTACIÓN

- 2.1 Las cuentas anuales han sido preparadas a partir de los registros contables de la Sociedad y se presentan, en términos generales, siguiendo los principios de contabilidad y las disposiciones legales vigentes en materia de contabilidad.
- 2.2 De acuerdo con el R.D. 2814/1998, de 23 de diciembre, por el que se aprueban las normas sobre los aspectos contables de la Introducción al Euro, la Sociedad ha decidido expresar las cuentas anuales adjuntas en euros (en miles de euros). A este respecto, durante el ejercicio 2000 se han mantenido los libros en euros, presentando las cuentas anuales adjuntas correspondientes al ejercicio corriente y al precedente en euros (en miles de euros).



H 1057133

**CLASE 2ª.
2. MOETA**

- 2.3 De conformidad con lo establecido en la legislación vigente, que requiere la presentación de cuentas anuales para cada sociedad, las presentes cuentas anuales se refieren exclusivamente a las específicas de Cementos Lemona, S.A. y no pretenden presentar las consolidadas de la Sociedad, las cuales se presentan por separado y muestran los fondos propios al cierre de 2000 y los resultados del ejercicio 2000 incrementados en 36.223 miles de euros y en 5.375 miles de euros, respectivamente (28.569 miles de euros y en 5.063 miles de euros, respectivamente en 1999).

3. DISTRIBUCIÓN DE RESULTADOS

- 3.1. La propuesta de distribución de beneficios del ejercicio 2000 y la distribución de beneficios del ejercicio 1999 aprobada el año anterior, en miles de euros, son las siguientes:

Concepto	2000	1999
Pérdidas y ganancias	7.327	5.770
Total	7.327	5.770
A reservas voluntarias	5.372	4.152
A dividendos	1.955	1.618
Total	7.327	5.770

- 3.2. El 18 de diciembre de 2000 el Consejo de Administración acordó una distribución de 1.380 miles de euros en concepto de dividendos a cuenta del ejercicio 2000 (1.266 miles de euros en 1999, acordado el 20 de diciembre de 1999). El estado previsional formulado preceptivamente para poner de manifiesto la existencia de liquidez suficiente durante el periodo de un año desde la fecha del acuerdo de distribución, en miles de euros, es el siguiente:

Concepto	2000
Tesorería a la fecha del acuerdo de distribución	1.579
Importe bruto del dividendo a cuenta	1.380
Cobros previstos en el plazo de un año	48.393
Pagos previstos en el plazo de un año	47.330
Tesorería prevista un año después del acuerdo de distribución	1.262



H 1057134

CLASE 2ª.
2. MOETA

Asimismo, a continuación se pone de manifiesto la existencia de resultados que permiten, de acuerdo con la Ley de Sociedades Anónimas, la distribución de dividendos a cuenta por el importe acordado, en miles de euros:


Concepto	2000
Beneficio entre el inicio del ejercicio y la fecha del acuerdo de distribución	7.070
Estimación a pagar por el impuesto sobre sociedades	1.469
Cantidad máxima de posible distribución como dividendos a cuenta	5.601

4. NORMAS DE VALORACIÓN

4.1. Inmovilizado Inmaterial

Aplicaciones informáticas.- Se registran por el importe satisfecho por la propiedad o por el derecho de uso de programas informáticos o por su coste de producción. Se amortizan sistemáticamente entre 3 y 5 años.

Arrendamiento financiero.- Los derechos derivados de los contratos de arrendamiento financiero, cuando no existen dudas razonables de que se va a ejercitar la opción de compra, se contabilizan como activos inmateriales por el valor de contado del bien, reflejándose en el pasivo la deuda total por las cuotas más el importe de la opción de compra. La diferencia entre ambos importes, constituida por los gastos financieros de la operación, se contabiliza como gastos a distribuir en varios ejercicios, imputándose a resultados de acuerdo con un criterio financiero. Los derechos así registrados se amortizan atendiendo a la vida útil del bien objeto del contrato. Cuando se ejercita la opción de compra, el valor de los derechos registrados y su correspondiente amortización acumulada se traspasan al inmovilizado material, pasando a formar parte del bien adquirido.



H 1057135

**CLASE 2ª.
2. MOETA**

- 4.2. Inmovilizado material.- Los bienes comprendidos en el inmovilizado material se valoran al precio de adquisición o al coste de producción, más el importe de las actualizaciones de valor practicadas en 1975, 1979, 1980 y 1983 al amparo de la Ley de Regularización de Balances y las Leyes de Presupuestos.

El valor del inmovilizado material se corrige por las amortizaciones practicadas, que se calculan sistemáticamente en función de la vida útil de los bienes. Los coeficientes de amortización utilizados por grupos de elementos son los siguientes:

Concepto	Coefficiente (%)
Construcciones	3-5
Otras instalaciones, utillaje y mobiliario	10
Otro inmovilizado	20

- 4.3. Valores negociables y otras inversiones financieras análogas.- Los valores negociables, tanto de carácter permanente como temporal, se valoran por el precio de adquisición, que incluye los gastos inherentes a la operación.

Cuando el precio de mercado es inferior al de coste, o medien circunstancias de suficiente entidad y clara constancia que determinen un valor inferior al precio de mercado, se dotan las provisiones necesarias para que prevalezca el menor de dichos valores. Para las participaciones en el capital de empresas no admitidas a cotización y de empresas del grupo y asociadas se considera como precio de mercado el valor teórico contable que les corresponda, corregido en el importe de las plusvalías tácitas existentes en el momento de la adquisición y que subsistan en la actualidad.

- 4.4. Créditos no comerciales.- Los créditos no comerciales, tanto a largo como a corto plazo, se registran por el importe entregado. La diferencia entre dicho importe y el nominal se computa como ingreso por intereses en el ejercicio en que se devenguen, siguiendo un criterio financiero.

Se dotan las correspondientes provisiones en función del riesgo que presenten las posibles insolvencias con respecto al cobro de los activos.



H 1057136

**CLASE 2ª.
2. MOETA**

- 4.5. Clientes, proveedores, deudores y acreedores de tráfico.- Tanto los correspondientes a largo como a corto plazo, figuran en el balance por su valor nominal.

Se dotan las correspondientes provisiones en función del riesgo que presenten las posibles insolvencias con respecto al cobro de los activos.

- 4.6. Deudas no comerciales.- Las deudas no comerciales, tanto a largo como a corto plazo, figuran en el balance por el valor de reembolso. La diferencia entre dicho valor y la cantidad recibida figura separadamente en el activo del balance, imputándose a resultados de acuerdo a un criterio financiero.

Las cuentas de crédito y préstamos figuran en el balance por el importe dispuesto.

- 4.7. Impuestos sobre beneficios.- El gasto por el Impuesto sobre Sociedades se calcula sobre el resultado económico, modificado por las diferencias entre la base imponible y el resultado económico que no revierten en periodos subsiguientes. Las bonificaciones y deducciones en la cuota del impuesto se consideran como una minoración del impuesto devengado en el ejercicio por el importe efectivo de las mismas que sea aplicable en el régimen de declaración consolidada.

La Sociedad tributa en régimen de declaración consolidada, aplicándose las siguientes normas: las diferencias temporales que surgen en la determinación de la base imponible consolidada por la eliminación de resultados por operaciones realizadas entre sociedades que forman el grupo fiscal, en tanto no están realizados frente a terceros, se registran por la sociedad que tuviera contabilizado dicho resultado; las diferencias no reversibles que surgen en la determinación de la base imponible consolidada por la eliminación de resultados de operaciones realizadas entre sociedades que forman el grupo fiscal o por la eliminación de dividendos repartidos entre ellas, se tratan como una diferencia permanente por la sociedad que tuviera contabilizado dicho resultado; por la parte del resultado fiscal negativo compensado por el conjunto de las sociedades que forman el grupo fiscal, se registra un crédito y débito recíproco entre la sociedad a que corresponde y las sociedades que lo compensan.



H 1057137

**CLASE 2ª.
2. MOETA**

Las bases imponibles de las sociedades transparentes que se imputan a la Sociedad se tratan como diferencia permanente. Las retenciones e ingresos a cuenta de las sociedades transparentes imputados a la Sociedad se tratan como minoración del Impuesto sobre Sociedades devengado en el ejercicio.

- 4.8. Transacciones en moneda extranjera.- Para convertir a moneda nacional las transacciones realizadas en moneda extranjera se siguen las siguientes normas:

Valores de renta variable.- Se aplica al precio de adquisición el tipo de cambio vigente en la fecha en que los valores se incorporan al patrimonio, dotándose una provisión cuando dicho valor excede del que resulta de aplicar el tipo de cambio vigente en la fecha de cierre al valor de mercado de los valores en esa fecha.

Valores de renta fija, créditos y débitos.- Se aplica el tipo de cambio vigente en la fecha de la operación. Al cierre del ejercicio se valoran al tipo de cambio vigente en ese momento, excepto por la parte del riesgo cubierto mediante seguro de cambio o similar.

Para cada grupo y como norma general, las diferencias positivas no realizadas no se integran en los resultados y se recogen en el pasivo del balance como "Ingresos a distribuir en varios ejercicios". Por el contrario, las diferencias negativas se imputan a resultados.

- 4.9. Ingresos y gastos.- Los gastos por compras y servicios y los ingresos por ventas y por prestación de servicios se registran con exclusión del IVA soportado deducible y de los impuestos que gravan las operaciones de ingresos, respectivamente, y deduciendo los descuentos que no obedezcan a pronto pago y los que se basan en haber alcanzado un determinado volumen de pedidos o se originen por defectos de calidad, incumplimiento de los plazos de entrega y similares.

Los transportes de compras se registran como mayor valor de las mismas y los transportes de ventas se registran como otros gastos de explotación.

Los descuentos por pronto pago de compras y ventas se registran como ingresos y gastos financieros, respectivamente.



H 1057138

**CLASE 2ª.
2. MOETA**

- 4.10. Actuaciones empresariales con incidencia en el medio ambiente.- La Sociedad viene contabilizando como gasto o como inversión (inmovilizado material), en función de su naturaleza, los importes relacionados con el medio ambiente, estén o no motivados por exigencias legales.

5. INMOVILIZADO INMATERIAL

El movimiento durante los ejercicios 2000 y 1999 de cada partida del balance incluida en este epígrafe y de sus correspondientes amortizaciones acumuladas, en miles de euros, es el siguiente:

Concepto	Aphcaciones informáticas	Derechos sobre bienes en régimen de arrendamiento financiero	Total
Coste al 1/1/99	1.291	11	1.302
Entradas	51	-	51
Coste al 31/12/99	1.342	11	1.353
Bajas	-	(11)	(11)
Coste al 31/12/00	1.342	-	1.342
Amortización acumulada al 1/1/99	529	7	536
Dotación y aumentos	262	2	264
Amortización acumulada al 31/12/99	791	9	800
Dotación y aumentos	268	-	268
Bajas	-	(9)	(9)
Amortización acumulada al 31/12/00	1.059	-	1.059
Neto al 31/12/99	551	2	553
Neto al 31/12/00	283	-	283



H 1057139

**CLASE 2ª.
2. MOETA****6. INMOVILIZADO MATERIAL**

6.1 El movimiento durante los ejercicios 2000 y 1999 de cada partida del balance incluida en este epígrafe y de sus correspondientes amortizaciones acumuladas, en miles de euros, es el siguiente:

Concepto	Terrenos y construcciones	Utillaje, mobiliario y otros	Elementos de transporte	Inmovilizado en curso	Total
Coste al 1/1/99	708	619	22	-	1.349
Entradas	-	34	94	70	198
Bajas	-	(2)	(22)	-	(24)
Coste al 31/12/99	708	651	94	70	1.523
Entradas	-	-	-	76	76
Trasposos	22	24	-	(146)	-
Coste al 31/12/00	730	775	94	-	1.599
Amortización acumulada al 1/1/99	189	357	22	-	568
Dotación y aumentos	26	94	5	-	125
Bajas	-	(2)	(22)	-	(24)
Amortización acumulada al 31/12/99	215	449	5	-	669
Dotación y aumentos	26	103	15	-	144
Amortización acumulada al 31/12/00	241	552	20	-	813
Neto al 31/12/99	493	202	89	70	854
Neto al 31/12/00	489	223	74	-	786

6.2 El valor contable del coste de los bienes totalmente amortizados, en miles de euros, es el siguiente:

Concepto	2000	1999
Otras instalaciones, utillaje y mobiliario	156	45
Otro inmovilizado	270	56
Total	426	101



H 1057140

CLASE 2ª.
2. MOETA

7. INVERSIONES FINANCIERAS

7.1 El movimiento durante los ejercicios 2000 y 1999 de cada partida del balance incluida en el epígrafe "Inmovilizaciones financieras" y de sus correspondientes provisiones, en miles de euros, son los siguientes:

Inmovilizaciones financieras	Grupo		Asociadas	Renta variable	Depósitos y fianzas	Total
	Participaciones en capital	Créditos	Participaciones en capital			
Coste al 1/1/99	48.648	2.528	21.993	517	4	73.690
Entradas	2.016	2.049	357	20	-	4.442
Coste al 31/12/99	50.664	4.577	22.350	537	4	78.132
Entradas	638	-	155	7	-	800
Trasposos a corto plazo	-	(4.247)	-	-	-	(4.247)
Salidas	-	-	-	(172)	-	(172)
Coste al 31/12/00	51.302	330	22.505	372	4	74.513
Provisión al 1/1/99	7.188	240	9.500	225	-	17.153
Dotación	1.543	-	(487)	11	-	1.067
Provisión al 31/12/99	8.731	240	9.013	236	-	18.220
Dotación	1.070	52	(338)	-	-	784
Provisión al 31/12/00	9.801	292	8.675	236	-	19.004
Neto al 31/12/99	41.933	4.337	13.337	301	4	59.912
Neto al 31/12/00	41.501	38	13.830	136	4	55.509

7.2. El movimiento durante los ejercicios 2000 y 1999 de cada partida del balance incluida en el epígrafe "Inversiones financieras temporales" y de sus correspondientes provisiones, en miles de euros, es el siguiente:

Inversiones financieras temporales	Créditos empresas grupo y asociadas	Renta fija	Imposiciones a plazo	Otros créditos	Depósitos y fianzas	Total
Coste al 1/1/99	30	721	4	-	2	757
Entradas	-	1.172	-	-	-	1.172
Salidas	-	(721)	-	-	-	(721)
Coste al 31/12/99	30	1.172	4	-	2	1.208
Entradas	90	600	-	-	-	690
Salidas	-	(1.172)	-	-	-	(1.172)
Coste al 31/12/00	120	600	4	-	2	726




H 1057141

**CLASE 2ª.
2. MOETA**

7.3. A continuación se informa, en miles de euros, sobre las empresas del grupo y asociadas, en las que la Sociedad participa directamente:

Denominación	Domicilio	Act. CNAE	% Participación		Valor en libros Participación		Desembolsos pendientes sobre acciones	
			2000	1999	2000	1999	2000	1999
Empresas del grupo:					41.501	41.933	-	2.016
Lemona Industrial, SA	Bilbao	2651	100	100	32.082	32.082	-	-
Norcemar, SA	Bilbao	-	100	100	3.949	4.027	-	-
Telsa, SA	Bilbao	-	100	100	(72)	1.082	-	1.551
Transportes Lemona, SA	Lemoa	0072	100	100	481	481	-	-
Técnica de Canteras y Minas, SA	Bilbao	1412	100	100	830	902	-	-
Canteras y Construcciones de Vizcaya, S.A.	Carranza	1412	51	51	451	-	-	-
Cantera Galdames II, SA	Bilbao	1412	100	100	1.364	1.473	-	-
Alquileres y Transportes, SA	Bilbao	7020	100	100	240	240	-	-
Hormigones y Morteros de Vizcaya, SA	Bilbao	2664	100	100	-	120	-	157
Hormigones Galdames, SA	Bilbao	2663	100	100	608	120	-	181
Hormigones Lemona, SA	Bilbao	2663	100	100	403	421	-	-
Hormigones Premezclados del Norte, SA	Laredo	2663	51	51	198	240	-	-
Industrias de Cemento Viguetas Castilla, SA	Sestao	2661	50	50	571	601	-	-
Recisuelos, SA	Bilbao	8439	100	100	156	84	-	127
Morteros Bizkor, S L.	Bilbao	2664	53,84	-	180	-	-	-
Otros	-----				60	60	-	-
Empresas asociadas:					1.341	1.304	-	-
Andos Unidos, S.A.	Bilbao	1412	30	30	53	83	-	-
Maquinaria para Hormigones, AIE	Bilbao	7020	37	37	58	58	-	-
Neuciclaje, S.A.	Bilbao	8439	30	30	(43)	(43)	-	-
Otros	-----				1.273	1.206	-	-
Empresas multigrupo:								
CDN-USA, Inc *	USA	-	50	50	13.883	13.427	-	-
Total					56.725	56.666	-	2.016

* Incluye la participación del 25% poseída por Norcemar, S.A. (1.394 miles de euros).




H 1057142

CLASE 2ª.
2. MOETA

Denominación	Dividendos recibidos		Capital		Reservas		Resultados				
							Ordinarios		Extraordinarios		
	2000	1999	2000	1999	2000	1999	2000	1999	2000	1999	
Empresas del grupo:	4.772	3.910									
Lemona Industrial, SA	4.682	3.700	6.942	6.942	43.177	39.955	7.254	6.184	162	739	
Norcemar, SA	-	-	877	877	649	367	288	282	-	-	
Telsa, SA	-	-	60	60	1046	1.761	(1.160)	(739)	-	-	
Transportes Lemona, SA	30	90	60	60	631	571	162	150	-	-	
Técnica de Canteras y Minas, SA	-	120	12090	90	823	673	541	270	-	-	
Canteras y Construcciones de Vizcaya, S.A.	-	-	932	84	721	529	78	72	72	120	
Cantera Galdames II, SA	-	-	1.887	1.887	926	72	457	174	6	18	
Alquileres y Transportes, SA	-	-	162	162	150	144	18	18	-	-	
Hormigones y Morteros de Vizcaya, SA	-	-	66	66	114	228	(138)	(126)	-	-	
Hormigones Galdames, SA	-	-	246	246	126	282	475	(373)	-	(36)	
Hormigones Lemona, SA	-	-	361	361	385	301	288	84	(6)	-	
Hormigones Premezclados del Norte, SA	60	-	60	60	222	96	78	138	-	(12)	
Industrias de Cemento Viguetas Castilla, SA	-	-	301	120	908	709	12	180	-	-	
Recisuelos, SA	-	-	120	120	36	120	54	(48)	-	-	
Morteros Bizkor, S.L.	-	-	210	-	-	-	-	10	-	-	
Empresas asociadas:	-	-									
Andos Unidos, S.A.	-	-	625	625	(270)	(228)	(12)	(48)	-	-	
Maquinaria para Hormigones, AIE	-	-	258	258	(126)	(48)	(30)	(54)	-	-	
Neuciclaje, S.A.	-	-	60	60	(258)	(96)	(36)	18	-	-	
Otros	-	-	-	-	-	-	-	-	-	-	
Empresas multigrupo:											
CDN-USA, Inc **	-	-	53	53	9	6	1	3	-	-	
Total	4.772	3.910									

** Expresado en millares de dólares USA.

7.4. Al 31 de diciembre de 2000 Norcemar, S.A. posee un 11,43% del capital social de Cementos Alfa, S.A. (11,42% en 1999), empresa cementera domiciliada en Santander. El "Capital Social" y "Reservas" al 31 de diciembre de 2000 y el beneficio del ejercicio 2000 de Cementos Alfa, S.A. asciende a 7 millones de euros, 36 millones de euros y 8 millones de euros, respectivamente (7 millones de euros, 33 millones de euros y 6 millones de euros, respectivamente, en 1999). El valor contable de esta participación en las cuentas de Norcemar, S.A. es de 1.586 miles de euros al 31 de diciembre de 2000 y 1999. El último valor de cotización y el medio correspondiente al último trimestre de 2000 de las acciones de Cementos Alfa, S.A. fue de 23 Euros, respectivamente (22,60 y 22,69 Euros, respectivamente en 1999).



H 1057143

**CLASE 2ª.
2. MOETA**

- 7.5. El desglose de los valores negociables y otras inversiones financieras análogas, así como de los créditos, instrumentados en moneda extranjera es el siguiente, en miles de euros:

Concepto	Moneda	2000	1999
Inversiones financieras a corto plazo: Imposiciones a plazo	Dólares USA	4	4

- 7.6. La tasa media de rentabilidad de los valores de renta fija y otras inversiones financieras análogas durante 2000 y 1999 ha sido la del mercado para este tipo de títulos.

8. FONDOS PROPIOS

- 8.1. En 2000 se han amortizado 201.800 acciones propias que existían en autocartera (118.200 acciones en 1999), reduciéndose el "Capital Social" y las "Reservas" en 151 miles de euros y 2.617 miles de euros, respectivamente (107 miles de euros y 990 miles de euros, respectivamente en 1999).

Por otro lado, en 2000 se ha reducido el capital social en 2.300 miles de euros (1.758 miles de euros en 1999) como consecuencia de la reducción del valor nominal de las acciones y consiguiente devolución de las aportaciones del capital acordada en la Junta General celebrada el 24 de mayo de dicho año.

El importe de "Prima de emisión" no se ha modificado en los ejercicios 2000 y 1999.

- 8.2. La Junta General de Accionistas celebrada el 24 de mayo de 2000 acordó la reducción del nominal de cada acción en 0,20 euros cada una. En consecuencia, el capital social de la Sociedad queda constituido por 11.500.000 de acciones, de 0,55 euros de valor nominal cada una, totalmente suscritas y desembolsadas, representadas por medio de anotaciones en cuenta (11.701.800 de acciones de 0,75 euros en 1999). Asimismo, en diciembre de 1999 el Consejo de Administración aprobó la redenominación del capital social de Pesetas a Euros, quedando fijado el valor nominal de cada acción en 0,75 euros mediante una reducción de capital por importe de 15 miles de euros, con efectos 1 de enero de 2000.



H 1057144

CLASE 2ª.
2. MOETA

8.3. El movimiento durante los ejercicios 2000 y 1999 de las partidas del balance que representan los resultados acumulados y los resultados del ejercicio, en miles de euros, es el siguiente:

Concepto	Reserva legal	Reserva especial para inversiones productivas	Plusvalía de Escisión	Reserva de Revalorización	Otras reservas	Pérdidas y ganancias	Dividendo a cuenta
Saldo al 1/1/99	2.792	475	23.248	32	5.470	4.017	(1.137)
Distribución del ejercicio	-	-	-	-	2.526	(4.017)	1.137
Amortización de acciones	-	-	-	-	(990)	-	-
Resultado del ejercicio	-	-	-	-	-	5.770	-
Reparto dividendo	-	-	-	-	-	-	(1.266)
Saldo al 31/12/99	2.792	475	23.248	32	7.006	5.770	(1.266)
Distribución del ejercicio	-	-	-	-	4.152	(5.770)	1.266
Amortización de acciones	-	-	-	-	(2.617)	-	-
Redenominación capital a Euros	-	-	-	-	15	-	-
Resultado del ejercicio	-	-	-	-	-	7.327	-
Reparto dividendo	-	-	-	-	-	-	(1.380)
Saldo al 31/12/00	2.792	475	23.248	32	8.556	7.327	(1.380)

8.4. La Junta General celebrada el 24 de mayo de 2000 facultó al Consejo de Administración para que pueda aumentar el capital social en una o varias veces hasta la mitad del capital actual.

Asimismo, la Junta General de Cementos Lemona, S.A. celebrada el 8 de mayo de 1999 facultó al Consejo de Administración para emitir obligaciones, bonos de tesorería o cualquiera otros títulos análogos hasta un importe máximo de 18 millones de euros en un plazo máximo de cinco años.

Adicionalmente, la Junta General de Cementos Lemona, S.A. celebrada el 8 de mayo de 1999 facultó al Consejo de Administración para que pueda emitir en el plazo máximo de cinco años, hasta un importe máximo de 18 millones de euros en series numeradas de obligaciones convertibles y/o canjeables en acciones de Cementos Lemona, S.A. con derecho de suscripción preferente.

8.5. De acuerdo con la Ley de Sociedades Anónimas, un 10 por 100 de los beneficios debe destinarse a la constitución de la Reserva Legal, hasta que dicha reserva alcance el 20 por 100 del capital social. El único destino posible de la reserva legal, mientras que no supere el límite indicado, es la compensación de pérdidas o la ampliación de capital en la parte que exceda del 10 por 100 del capital ya aumentado.



H 1057145

**CLASE 2ª.
2. MOETA**

- 8.6. El saldo de la “Reserva Especial para Inversiones Productivas”, transcurridos cinco ejercicios desde su materialización en activos fijos, podrá aplicarse a la eliminación de resultados negativos y a la ampliación de capital social.
- 8.7. La Junta General facultó al Consejo de Administración para que pudiera adquirir acciones propias de la sociedad dominante hasta un máximo del 5 por 100 del capital social, a un precio de adquisición mínimo equivalente al valor nominal de las acciones y a un precio máximo de 25 euros. Las acciones propias adquiridas en poder de sociedades del grupo siguiendo el acuerdo de la Junta General son las siguientes:


Concepto	2000	1999
Número de acciones	143.513	96.650
Valor nominal (miles de euros)	79	73
Precio de adquisición (miles de euros)	2.592	1.676
Provisión contable (miles de euros)	(1.268)	(975)
Reserva por adquisición de acciones propias (miles de euros)	1.324	701

La autorización arriba indicada se ha concedido por un plazo de dieciocho meses.

- 8.8. Las participaciones en capital poseídas por otras empresas, directamente o por medio de sus filiales, iguales o superiores al 10 por 100, son las siguientes:

Titular	Porcentaje participación	
	2000	1999
Cementos Portland, S.A.	29,91	29,40
Cimpor Invetimentos SGPS, S.A.	17,95	17,64

- 8.9. Las acciones de la Sociedad están admitidas a cotización en las Bolsas de Valores Bilbao y Madrid.



H 1057146

CLASE 2ª.
2. MOETA

9. ACREEDORES

- 9.1. El epígrafe del pasivo del balance “Deudas con empresas del grupo y asociadas a corto plazo” incluye un saldo de 6.589 miles de euros que corresponde a deudas de tráfico comercial (5.373 miles de euros en 1999). El resto, 5.537 miles de euros, corresponde al saldo de las cuentas corrientes con sociedades del grupo y asociadas (2.867 miles de euros en 1999).
- 9.2. El importe, desglosado por conceptos, de las deudas no comerciales con otras empresas al cierre de 2000 y 1999, en miles de euros, es el siguiente:

	2000	1999
Deudas con entidades de crédito:	504	1.862
Préstamos y otras deudas	502	1.850
Deudas por intereses	2	12
Otras deudas no comerciales:	2.611	2.392
Administraciones Públicas	125	398
Otras deudas	2.409	1.909
Remuneraciones pendientes de pago	77	85
Total	3.115	4.254

- 9.3. La deuda con entidades de crédito incluye 321 miles de euros correspondiente al dispuesto de líneas de descuento.
- 9.4. Al cierre de 2000 el importe de los gastos financieros devengados y no pagados asciende a 1 miles de euros (12 miles de euros en 1999).



H 1057147

CLASE 2ª.
2. MOETA

10. SITUACIÓN FISCAL

10.1. La conciliación entre el resultado contable y la base imponible, en miles de euros, es la siguiente:

Concepto	Ejercicio 2000			Ejercicio 1999		
	Aumento	Disminución	Total	Aumento	Disminución	Total
Resultado contable del Ejercicio			7.327			5.770
Impuesto sobre Sociedades	1.582	-	1.582	1.459	-	1.459
Diferencias permanentes	887	(4.772)	(3.885)	1.322	(3.910)	(2.588)
Base imponible (Resultado fiscal)			5.024			4.641

10.2. Los dividendos recibidos de empresas del grupo que tributan en régimen consolidado, que ascienden a 4.772 miles de euros (3.910 miles de euros en 1999), se consideran diferencias permanentes.

10.3. Los incentivos fiscales aplicados durante el ejercicio ascienden a 22 miles de euros (18 miles de euros en 1999).

10.4. Están sujetas a inspección las declaraciones de todos los impuestos de los últimos cuatro ejercicios. Estas declaraciones no pueden considerarse definitivas hasta su aceptación por las autoridades fiscales o haya transcurrido el plazo de prescripción de cuatro años. Los Administradores de la Sociedad no esperan que en caso de inspección surjan pasivos adicionales que puedan tener un efecto significativo sobre las cuentas anuales tomadas en su conjunto.

11. GARANTÍAS COMPROMETIDAS CON TERCEROS Y OTROS PASIVOS CONTINGENTES

Al 31 de diciembre de 2000 la Sociedad está garantizando de forma mancomunada, junto con el otro accionista de CDN-USA, Inc., préstamos por importe de 22.627 miles de dólares USA (25.653 miles de dólares USA en 1999). Esta garantía es subordinada a la real, representada por los activos de CDN-USA, Inc.



H 1057148

CLASE 2ª.
2. MOETA

12. INGRESOS Y GASTOS

- 12.1. Un desglose de las partidas más significativas que componen los gastos de explotación del debe de la cuenta de pérdidas y ganancias, en miles de euros, es el siguiente:

Detalle de Pérdidas y Ganancias	2000	1999
Consumo de mercaderías:	32.808	29.607
Compras, netas de devoluciones, y "rappels"	32.808	29.607
Variación de existencias	-	-
Gastos de personal:	935	936
Sueldos, salarios y asimilados	766	761
Seguridad Social a cargo de la empresa	144	143
Otras cargas sociales	25	32
Variación de provisiones y pérdidas de créditos incobrables:	1	13
Variación de la provisión de insolvencias	1	13
Otros gastos de explotación:	4.320	4.156
Servicios exteriores	4.311	4.125
Tributos	9	31

- 12.2. Las transacciones efectuadas con empresas del grupo, asociadas y multigrupo, en miles de euros, son las siguientes:

Detalle transacciones	2000	1999
Compras efectuadas	32.797	29.273
Ventas realizadas	4.199	3.325
Servicios recibidos	1.144	1.046
Servicios prestados	153	153
Intereses abonados	101	68
Dividendos recibidos	4.772	3.910

- 12.3. La totalidad del importe neto de la cifra de negocios de las actividades ordinarias corresponde a la venta de cemento y clínker. Su distribución, por mercados geográficos es la siguiente:

Distribución geográfica	2000	1999
Mercado nacional	43.328	37.347
Mercado exterior	325	2.279
Total	43.653	39.626

Las ventas al mercado exterior se han realizado en moneda extranjera.



H 1057149

CLASE 2ª.
2. MOETA

- 12.4. El número medio de personas empleadas en el curso de los ejercicios, distribuido por categorías, es el siguiente:

Detalle personal	2000	1999
Directores y gerentes	3	3
Técnicos superiores	3	3
Técnicos	4	4
Personal de servicios administrativos y similares	6	6
Resto personal asalariado	1	1
Total personal medio	17	17

13. OTRA INFORMACIÓN

- 13.1 El importe de las retribuciones de cualquier clase devengadas por los miembros del órgano de administración corresponden a atenciones estatutarias y asciende a 571 miles de euros (541 miles de euros en 1999)
- 13.2. Cementos Lemona, S.A. ha asumido las recomendaciones del Código de Buen Gobierno, aprobando por unanimidad el Consejo de Administración del 15 de marzo de 1999 el "Reglamento del Consejo de Administración ajustado al Código del Buen Gobierno". Dicho Reglamento establece, entre otras definiciones, que para ser nombrado Consejero será preciso aprobar y obligarse a cumplir la normativa contenida en el mismo. Durante los ejercicios 2000 y 1999 han venido actuando las Comisiones de Auditoría y Cumplimiento y la de Nombramiento y Retribuciones. Asimismo, con fecha 18 de diciembre de 2000, el Consejo de Administración propuso la creación de una nueva Comisión denominada "Filiales y nuevos negocios".
- 13.3. El Grupo realizó durante el año 2000 una serie de inversiones medioambientales. Asimismo, no se ha considerado necesaria ninguna dotación para riesgos y gastos de carácter medioambiental, ni existen contingencias relacionadas con la protección y mejora del medio ambiente.



H 1057150

CLASE 2ª.
2. MOETA

- 13.4. Aspectos contables de la introducción al euro.- Durante el ejercicio 1999 la Sociedad elaboró un plan de adaptación al euro. Dicho plan contemplaba la adaptación al euro como moneda a partir del 1 de enero de 2000, ejercicio en el que se han elaborado las cuentas anuales en euros.

El Consejo de Administración de la Sociedad, celebrado en diciembre de 1999 propuso convertir el capital social de Pesetas a Euros.

El calendario del plan fue el siguiente:

	<u>Fecha</u>
Cambios en los sistemas de gestión	30/06/99
Período de pruebas	Hasta 30/11/99
Sistemas financieros	30/10/99
Emisión de documentos en Euros	07/01/00

Los gastos incurridos como consecuencia de la adaptación fueron de 30 miles de euros, aproximadamente, y han sido absorbidas en las cuentas de gastos del ejercicio 1999.

Como se explica en la nota 8.2 los redondeos resultantes de la conversión del capital social a euros con efecto 1 de enero de 2000 han supuesto una reducción del capital de 14.804 euros que se recogen dentro de la cuenta denominada "Otras reservas".



H 1057151

CLASE 2ª.
2. MOETA

14. CUADRO DE FINANCIACIÓN

Los recursos financieros obtenidos, así como su aplicación, y el efecto que tales operaciones han tenido sobre el capital circulante, en miles de euros, son los siguientes:

APLICACIONES	2000	1999
1. Adquisición de inmovilizado		
a) Inmovilizaciones materiales	76	198
b) Inmovilizaciones inmateriales	-	51
c) Inmovilizaciones financieras:		
• Empresas del grupo	-	2.016
• Empresas grupo y asociadas	793	2.406
• Otras inversiones financieras	7	20
2. Gastos a distribuir	-	18
3. Reducciones y devoluciones de capital y reducciones de reservas	5.068	2.854
4. Dividendos	1.732	1.621
5. Cancelación o traspaso a corto plazo de deuda a largo plazo:		
a) De otras empresas	1.724	1.491
b) De empresas del grupo	2.016	-
TOTAL APLICACIONES	11.416	10.675
EXCESO DE ORÍGENES SOBRE APLICACIONES (AUMENTO DE CAPITAL CIRCULANTE)	1.553	

ORÍGENES	2000	1999
1. Recursos procedentes de las operaciones	8.545	7.236
2. Enajenación de inmovilizado:		
a) Inmovilizaciones materiales	-	1
b) Inmovilizaciones inmateriales	2	-
c) Inmovilizaciones financieras	172	-
3. Cancelación anticipada o traspaso a corto plazo de inmov. financieras:		
a) De empresas del grupo	4.247	-
4. Subvenciones	3	-
5. Préstamos concedidos por entidades de crédito		
a) De otras empresas	-	902
6. Desembolsos pendientes sobre acciones empresas del grupo	-	2.016
TOTAL ORÍGENES	12.969	10.155
EXCESO DE APLICACIONES SOBRE ORÍGENES (DISMINUCION DE CAPITAL CIRCULANTE)		520



H 1057152

**CLASE 2ª.
2. MOETA**

El detalle de la variación del capital circulante por epígrafes del balance es el siguiente:

	2000		1999	
	Aumentos	Disminuciones	Aumentos	Disminuciones
1. Deudores	4.754		2.463	-
2. Acreedores		2.645	-	3.276
3. Inversiones financieras temporales		482	451	-
4. Tesorería		74	-	158
TOTAL	4.754	3.201	2.914	3.434
VARIACIÓN DEL CAPITAL CIRCULANTE	1.553			520

La conciliación entre el resultado contable y los recursos procedentes de las operaciones es la siguiente:

	2000	1999
Resultado contable del ejercicio-beneficio	7.327	5.770
Partidas que aumentan el beneficio o disminuyen la pérdida:		
1. Dotaciones a las amortizaciones y provisiones de Inmovilizado	1.199	1.461
2. Gastos a distribuir tras pasados a resultados del ejercicio	23	11
Partidas que disminuyen el beneficio o aumentan la pérdida:		
1. Beneficios en la enajenación del inmovilizado	-	(2)
2. Subvenciones de capital tras pasadas al resultado	(4)	(4)
Recursos procedentes de las operaciones	8.545	7.236



H 1057153

CLASE 2ª.
2. MOETA

INFORME DE GESTIÓN DE CEMENTOS LEMONA S.A. DEL EJERCICIO ANUAL TERMINADO EL 31 DE DICIEMBRE DE 2000.

Principales datos económicos del ejercicio

Si el ejercicio 1999 fue histórico para Cementos Lemona, el 2000 lo ha superado con holgura.

El consumo de cemento en España superó también su récord, superando a las del año anterior el 11,69%. En ese mercado favorable, las ventas de Cementos Lemona en el mercado nacional crecieron un notable 19,8%, con un total de 670.090 toneladas. Se vendieron, también en el mercado nacional, 7.524 t de clínker. El total, de 677.614 superó el 10,4% a las del ejercicio precedente.

Las limitaciones de producción de clínker en Lemona Industrial, como consecuencia de la parada necesaria para la instalación y puesta en marcha de un nuevo equipo de depuración en su horno, obligaron a reducir las exportaciones, que pasaron de las 43.572 toneladas de 1999 a las 9.400 de 2000. No se exportó clínker, mientras que en el ejercicio anterior se exportaron 30.110. El total de ventas de cemento y clínker, que totalizó 687.015 toneladas, fue prácticamente igual a las 687.247 t de 1999.

La cifra de negocio, que alcanzó un nuevo récord, de 43,867 millones de euros, superó el 10,2% a la de 1999.

El beneficio de explotación, con un total de 5,388 M€ superó el 14,5% al del año anterior. Los resultados financieros, de 4,46 M€, con crecimiento del 23%, dieron lugar a unos resultados de actividades ordinarias de 9,848 M€ superando el 18,7% a los del ejercicio precedente. El resultado antes de impuestos, de 8,909 M€, que creció el 23,2% dio lugar a un Beneficio después de Impuestos de 7,327 M€, un 27% superior al del año anterior.

También creció el beneficio por acción de 0,64 €, el 28%, así como el cash-flow por acción, el 30,6%.



H 1057154

CLASE 2ª.
2. MOETA

El endeudamiento, a corto y largo plazo, que al final del ejercicio era de 0,5 M€, supuso solamente el 0,9% de los fondos propios, de 56,566 M€.

El inmovilizado financiero, por efecto, principalmente, de la reducción a prácticamente cero de los créditos, se redujo desde los 59,912 M€ de 1999 hasta los 55,509 M€ al final de 2000.

Sociedades participadas

Durante el ejercicio se realizaron diversas ampliaciones de capital en las empresas del grupo para la realización de inversiones y para mejorar su situación financiera y patrimonial. Entre ellas destaca la ampliación en Canteras y Construcciones de Vizcaya por importe de 0,45 M€, y la de Prefabricados Lemona, de 0,16 M€.

Se constituyó junto con otros accionistas la sociedad Morteros Bizkor, destinada a la producción y venta de morteros secos premezclados en planta, y se llevó a cabo la disolución de la sociedad Exportadora de Cementos del Norte, S.A.

Operaciones societarias

La sociedad llevó a cabo la redenominación del capital social a euros, con efectos desde el 1 de enero de 2000. Dicha redenominación supuso una reducción del capital de 14.804 €, que quedaron incluidos en la cuenta denominada "otras reservas".

Se llevaron a cabo los acuerdos adoptados en la Junta General de Accionistas celebrada el 24 de mayo de 2000, y se realizó una amortización de 201.800 acciones propias que existían en la autocartera de la sociedad a dicha fecha, lo que supuso una reducción del capital social de 151.000 €. Asimismo se redujo el capital social en 2,3 millones de euros mediante la devolución a los accionistas de 0,2 € por acción, resultando un nuevo valor nominal de las acciones de 0,55 €.

En el Consejo de Administración celebrado en el mes en de Diciembre, don Juan Güell de Sentmenat presentó su dimisión como consejero de la sociedad, siendo sustituido por don José Joaquín Güell de Ampuero, nombrado por cooptación. En ese mismo consejo se creó una nueva comisión denominada "Filiales y Nuevos Negocios".



H 1057155

CLASE 2ª.
2. MOETA

Investigación, desarrollo e innovación

Aunque las principales actividades se realizaron en sociedades filiales, en especial Lemona Industrial y Recisuelos, merece destacarse el trabajo realizado, con la colaboración de SOCINTEC, en la aplicación de la gestión del conocimiento, con dos aplicaciones específicas sobre mantenimiento industrial y búsqueda de nuevas oportunidades de negocios.

Perspectivas para el ejercicio 2001

La evolución del mercado de cemento en el inicio del año, mejor de lo esperado, y las perspectivas permiten esperar que, salvo evoluciones macroeconómicas no previsibles, el ligero crecimiento esperado en el beneficio podrá llegar a ser superior al 10%.

Operaciones con acciones propias

Las operaciones con acciones propias se llevaron a través de las sociedades participadas Telsa S.A. y Transportes Lemona S.A., dentro de los límites autorizados por la Junta General Ordinaria de Accionistas celebrada el 8 de mayo 1999. Al cierre del ejercicio, el número de acciones propias en la autocartera de la sociedad era de 143.513, que suponían el 1,25% del capital social.

Hechos posteriores al cierre del ejercicio

No se han producido hechos significativos entre la fecha de cierre del ejercicio y la de la formulación de las cuentas anuales.

Bilbao, a 19 de Marzo de 2001

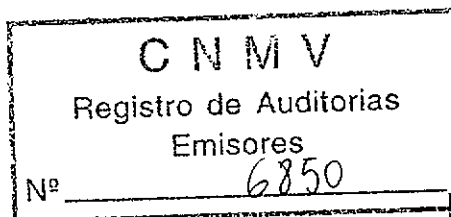
C N M v
Registro de Auditorias
Emisores
Nº 6850

GRUPO CEMENTOS LEMONA, S.A.

**INFORMACION ANUAL
CONSOLIDADA
EJERCICIO 2000**

Rodriguez Arias, 23
48011 Bilbao
España

Tel.: +(34) 944 10 09 48
Fax: +(34) 944 21 62 23
www.deloitte.es



**Deloitte
& Touche**

INFORME DE AUDITORÍA DE CUENTAS ANUALES CONSOLIDADAS

A los Accionistas de Cementos Lemona, S.A.:

Hemos auditado las cuentas anuales consolidadas de Cementos Lemona, S.A. y sus sociedades filiales que comprenden los balances de situación consolidados al 31 de diciembre de 2000 y 1999, las cuentas de pérdidas y ganancias consolidadas y la memoria correspondientes a los ejercicios anuales terminados en dichas fechas, cuya formulación es responsabilidad de los Administradores de la Sociedad dominante. Nuestra responsabilidad es expresar una opinión sobre las citadas cuentas anuales consolidadas en su conjunto, basada en el trabajo realizado de acuerdo con las normas de auditoría generalmente aceptadas, que requieren el examen, mediante la realización de pruebas selectivas, de la evidencia justificativa de las cuentas anuales consolidadas y la evaluación de su presentación, de los principios contables aplicados y de las estimaciones realizadas. Nuestro trabajo no incluyó el examen de las cuentas anuales de 2000 y 1999 de CDN-USA, Inc. y Cementos Alfa, S.A., sociedades en las que Cementos Lemona, S.A. participa directa e indirectamente en un 50% y 11,43%, respectivamente, al 31 de diciembre de 2000 (50% y 11,42% en 1999, respectivamente) y cuyos activos representan un 37,9% de los activos totales (31,0% en 1999). Por las participaciones en CDN-USA, Inc. y en Cementos Alfa, S.A. se han registrado beneficios en el ejercicio 2000 por importes de 0,9 millones de euros y 0,8 millones de euros, respectivamente (1,3 y 0,7 millones de euros en 1999, respectivamente). Las mencionadas cuentas anuales de CDN-USA, Inc. y Cementos Alfa, S.A. han sido examinadas por PriceWaterhouseCoopers y nuestra opinión expresada en este informe sobre las cuentas anuales consolidadas de Cementos Lemona, S.A. y sus sociedades filiales se basa, en lo relativo a las participaciones en CDN-USA, Inc. y Cementos Alfa, S.A., únicamente en el informe de dichos auditores.

En nuestra opinión, basada en nuestra auditoría y en los informes del auditor identificado en el párrafo anterior, las cuentas anuales consolidadas adjuntas expresan, en todos los aspectos significativos, la imagen fiel del patrimonio y de la situación financiera de Cementos Lemona, S.A. y sus sociedades filiales al 31 de diciembre de 2000 y 1999 y de los resultados de sus operaciones y de los recursos obtenidos y aplicados durante los ejercicios anuales terminados en dichas fechas y contienen la información necesaria y suficiente para su interpretación y comprensión adecuada, de conformidad con principios y normas contables generalmente aceptados aplicados uniformemente.

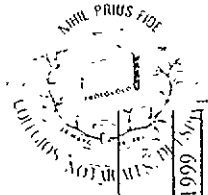
El informe de gestión adjunto del ejercicio 2000 contiene las explicaciones que los Administradores de la Sociedad dominante consideran oportunas sobre la situación de la Sociedad y sus sociedades filiales, la evolución de sus negocios y sobre otros asuntos y no forma parte integrante de las cuentas anuales consolidadas. Hemos verificado que la información contable que contiene el citado informe de gestión concuerda con la de las cuentas anuales consolidadas del ejercicio 2000. Nuestro trabajo como auditores se limita a la verificación del informe de gestión con el alcance mencionado en este mismo párrafo y no incluye la revisión de información distinta de la obtenida a partir de los registros contables de la Sociedad y sus sociedades filiales.

DELOITTE & TOUCHE

A handwritten signature in dark ink, appearing to read 'Gerardo Cuesta Marcos'.

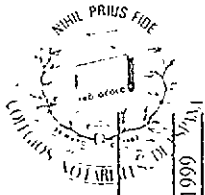
Gerardo Cuesta Marcos
Socio

20 de marzo de 2001



BALANCES DE SITUACIÓN AL 31 DE DICIEMBRE DE 2000 Y 1999

	Miles de euros			Miles de euros	
	2000	1999		2000	1999
ACTIVO			PASIVO		
INMOVILIZADO:			FONDOS PROPIOS - Nota 14:		
Gastos de establecimiento	23	27	Capital suscrito	6.325	8.791
Inmovilizaciones inmateriales - Nota 9	1.911	2.340	Prima de emisión	9.191	9.191
Inmovilizaciones materiales - Nota 10	98.784	53.548	Otras reservas de la sociedad dominante	47.725	47.793
Inmovilizaciones financieras:			Reservas en sociedades consolidadas por integración global o proporcional	7.898	11.588
Participaciones puestas en equivalencia - Nota 8	6.748	37.197	Reservas en sociedades puestas en equivalencia	1.004	(9.367)
Cartera de valores a largo plazo - Nota 11	639	648	Diferencias de conversión	9.324	7.045
Otros créditos - Nota 12	240	240	Pérdidas y ganancias atribuibles a la sociedad dominante (beneficio):		
Provisiones - Nota 11 y 12	(477)	(498)	- Pérdidas y ganancias consolidadas - beneficio	12.935	11.080
Acciones de la sociedad dominante - Nota 14	1.324	201	- Pérdidas y ganancias atribuidas a socios externos	(233)	(247)
	<u>1.02.192</u>	<u>91.203</u>	Dividendo a cuenta entregado en el ejercicio	(1.380)	(1.266)
FONDO DE COMERCIO DE CONSOLIDACION - Nota 6:	4.215	2.220		<u>92.782</u>	<u>84.608</u>
GASTOS A DISTRIBUIR EN VARIOS EJERCICIOS:	<u>37</u>	<u>57</u>	SOCIOS EXTERNOS - Nota 15:	1.062	734
ACTIVO CIRCULANTE:			DIFERENCIAS NEGATIVAS DE CONSOLIDACIÓN - Nota 7:	10.177	10.177
Existencias - Nota 13	9.988	4.827	INGRESOS A DISTRIBUIR EN VARIOS EJERCICIOS:		
Deudores:			Subvenciones en capital - Nota 16	678	740
Clientes por ventas y prestaciones de servicios	20.151	14.391	Otros ingresos a distribuir en varios ejercicios	259	144
Otros deudores	270	2.501		<u>937</u>	<u>884</u>
Provisiones	(2.556)	(2.743)	PROVISIONES PARA RIESGOS Y GASTOS - Nota 17:	1.543	117
Inversiones financieras temporales:			ACREEDORES A LARGO PLAZO - Nota 18:		
Cartera de valores a corto plazo - Nota 11	1.147	1.418	Deudas con entidades de crédito	13.021	2.599
Otros créditos - Nota 12	433	96	Otros acreedores	546	624
Tesorería	1.863	1.115		<u>13.567</u>	<u>3.223</u>
Ajustes por periodificación	553	104	ACREEDORES A CORTO PLAZO:		
	<u>31.849</u>	<u>21.709</u>	Deudas con entidades de crédito - Nota 18	5.003	5.042
TOTAL ACTIVO	<u>145.292</u>	<u>118.189</u>	Acreedores comerciales	15.780	8.431
			Otras deudas no comerciales - Nota 18	4.435	4.518
			Ajustes por periodificación	<u>25.218</u>	<u>455</u>
			TOTAL PASIVO	<u>145.292</u>	<u>118.189</u>



CUENTAS DE PÉRDIDAS Y GANANCIAS DE LOS EJERCICIOS TERMINADOS EN 31 DE DICIEMBRE DE 2000 Y 1999

	Miles de euros		Miles de euros	
	2000	1999	2000	1999
GASTOS				
Consumos y otros gastos externos	23.335	9.882	87.162	48.541
Gastos de personal	15.107	9.320	1.805	426
Dotaciones para amortizaciones de inmovilizado	11.154	7.749	436	281
Variación de provisiones de tráfico	19	64	1.199	925
Otros gastos de explotación	25.654	13.166		
	75.269	40.181		
Beneficios de explotación	15.333	9.992	90.602	50.173
INGRESOS				
Importe neto de la cifra de negocios - Nota 21				
Aumento de existencias de productos terminados y en curso de fabricación				
Trabajos efectuados por el grupo para el inmovilizado				
Otros ingresos de explotación				
Ingresos por participaciones en capital			1	-
Otros ingresos financieros	1.736	724	88	6
Beneficios de inversiones financieras temporales	1.151	745	53	1
Diferencias positivas de cambio	-	6	4	3
Resultados financieros negativos	2.887	1.475	146	10
			2.741	1.465
Participación en beneficios de sociedades puestas en equivalencia - Nota 8	403	301	694	1.922
Amortización del fondo de comercio de consolidación - Nota 6				
Beneficios de las actividades ordinarias	12.883	10.148		
Variación de las provisiones de inmovilizado material, e inmaterial - Nota 10	130	230	80	781
Gastos y pérdidas extraordinarias	227	94	214	227
	357	324	168	267
Resultados extraordinarios positivos	165	951	462	1.275
Beneficios consolidados antes de impuestos	12.988	11.092		
Impuesto sobre beneficios - Nota 19	53	19		
Beneficio consolidado del ejercicio	12.935	11.080		
Resultado atribuido a socios externos- beneficio - Nota 15	233	247		
Beneficio del ejercicio atribuido a la sociedad dominante	12.702	10.833		

Léase con las notas explicativas incluidas en la memoria adjunta



H 1057064

CLASE 2ª.
2. MOETA


CEMENTOS LEMONA. S.A. Y SOCIEDADES FILIALES

MEMORIA DE LAS CUENTAS ANUALES CONSOLIDADAS AL 31 DE DICIEMBRE DE 2000 y 1999

1. CONSTITUCIÓN Y ACTIVIDADES

- 1.1. Constitución.- Cementos Lemona, S.A. (la Sociedad) se constituyó el 30 de mayo de 1917. Figura inscrita en el Registro Mercantil de Bizkaia en el Libro de Sociedades, hoja número 2.202, folio 58 del tomo 50.
- 1.2. Actividades.- El objeto social consiste básicamente en la comercialización de cemento y de todos los productos conexos y derivados y la participación en toda clase de negocios en que se fabriquen, vendan o usen materiales de construcción.

Además, la Sociedad, cumpliendo los requisitos legales, podrá ampliar sus operaciones industriales a cuantas actividades de toda clase juzgue conveniente a sus intereses, para lo cual podrá adquirir, poseer y enajenar bienes de cualquier naturaleza, interesarse en otras sociedades, incluso constituyéndolas, y, en general, realizar y formalizar cuantos actos y contratos sean precisos para el desarrollo de sus actividades.



H 1057065

**CLASE 2ª.
2. MOETA****2. SOCIEDADES DEPENDIENTES**

Las sociedades participadas, directa o indirectamente, han sido consolidadas siguiendo los métodos que se indican:

2.1. Integración global: cuando la participación es superior al 50% o siendo igual al 50% tiene una contribución decisiva en su gestión.

Nombre	Domicilio	Actividad	Titular	Participación			
				Porcentaje		Miles de euros	
				2000	1999	2000	1999
Lemona Industrial, S.A.	Bilbao	Fabricación de cemento	Cementos Lemona, S.A	100	100	32.082	32.082
Norcemar, S.A.	Bilbao	Sociedad de cartera	Cementos Lemona, S.A	100	100	3.949	4.027
Telsa, S.A.	Bilbao	Compra-venta de maquinaria para indust. de cemento	Cementos Lemona, S.A.	100	100	(72)	1.082
Transportes Lemona, S.A.	Lemoa	Transporte de cemento	Cementos Lemona, S.A.	100	100	481	481
Cisternas Lemona, S.A.	Bilbao	Sin actividad	Transportes Lemona, S.A.	100	100	6	6
Técnica de Canteras y Minas, S.A.	Bilbao	Explotación de canteras	Cementos Lemona, S.A.	100	100	829	907
Canteras y Construcciones de Vizcaya, S.A.	Carranza	Explotación de canteras	Cementos Lemona, S.A.	51	51	451	-
Cantera Galdames II, S.A.	Bilbao	Explotación de canteras	Cementos Lemona, S.A.	100	100	1.364	1.473
Alquileres y Transportes, S.A.	Bilbao	Transporte de hormigón y mortero	Cementos Lemona, S.A.	100	100	240	240
Hormigones y Morteros de Vizcaya, S.A.	Bilbao	Producción de mortero	Cementos Lemona, S.A.	100	100	-	120
Hormigones Galdames, S.A.	Bilbao	Producción de hormigón	Cementos Lemona, S.A.	100	100	607	120
Hormigones Lemona, S.A.	Bilbao	Producción de hormigón	Cementos Lemona, S.A.	100	100	403	421
Hormigones Premezclados del Norte, S.A.	Laredo	Producción hormigón	Cementos Lemona, S.A.	51	51	198	240
Industrias del Cemento Viguetas Castilla, S.A.	Sestao	Secado de escoria	Cementos Lemona, S.A.	50	50	571	601
Recisuelos, S.A.	Bilbao	Recuperación de residuos Sólidos	Cementos Lemona, S.A.	100	100	156	84
Morteros Bizkor, S.L.	Bilbao	Producción de mortero	Cementos Lemona, S.A.	53,84	-	180	-
Bilbao Barcelona, S.A.	Bilbao	Alquileres	Telsa, S.A.	100	100	283	283

2.2. Integración proporcional: cuando la gestión es compartida con otra sociedad.

Nombre	Domicilio	Actividad	Titular	Participación			
				Porcentaje		Miles de euros	
				2000	1999	2000	1999
CDN-USA, Inc	USA	Fabricación de cemento	Cementos Lemona, S.A y Norcemar, S.A.	50	50	14	13



H 1057066

CLASE 2ª.
2. MOETA

3. SOCIEDADES ASOCIADAS

- 3.1. Excepto por lo previsto en el artículo 200, segunda de la Ley de Sociedades Anónimas, las sociedades asociadas que se incluyen en el perímetro de la consolidación son las siguientes:

Nombre	Domicilio	Actividad	Método de consolidación
Aridos Unidos, S.A	Bilbao	Explotación de canteras	Equivalencia
Maquinaria para Hormigones, A.I.E.	Bilbao	Alquiler de maquinaria	Equivalencia
Cementos Alfa, S.A.	Santander	Fabricación de cemento	Equivalencia
Neuciclaje, S.A.	Bilbao	Reciclaje de neumáticos	Equivalencia
Prefabricados Lemona, S.A.	Lemona	Prefabricados de cemento	Equivalencia

El importe de las participaciones poseídas por las sociedades del grupo en las anteriores sociedades es el siguiente:

Sociedad	Titular	Porcentaje		Millones de euros	
		2000	1999	2000	1999
Aridos Unidos, S.A.	Cementos Lemona, S.A.	30	30	0,05	0,08
Maquinaria para Hormigones, A.I.E.	Cementos Lemona, S.A.	37,5	37,5	0,06	0,06
Cementos Alfa, S.A.	Norcemar, S.A. y Telsa, S.A.	11,43	11,42	2	2
Neuciclaje, S.A.	Cementos Lemona, S.A.	30	30	(0,04)	(0,04)
Prefabricados Lemona, S.A.	Cementos Lemona, S.A.	40,3	40,3	0,38	0,3

- 3.2. Para la consolidación de las sociedades asociadas se han utilizado las cuentas anuales de los ejercicios terminados el 31 de diciembre de 2000 y 1999.

4. BASES DE PRESENTACIÓN DE LAS CUENTAS ANUALES CONSOLIDADAS

- 4.1. Principios contables.- Las cuentas anuales consolidadas han sido preparadas a partir de los registros contables individuales de Cementos Lemona, S.A. y de cada una de las sociedades que forman el perímetro de la consolidación, y se presentan, en términos generales, según el Real Decreto 1815/91, de 20 de diciembre, siguiendo las normas para la formulación de cuentas anuales consolidadas.



H 1057067

**CLASE 2ª.
2. MOETA**

- 4.2. Moneda.- De acuerdo con el R.D. 2814/1998, de 23 de diciembre, por el que se aprueban las normas sobre los aspectos contables de la Introducción al Euro, la sociedad dominante y sociedades filiales han decidido expresar las cuentas anuales consolidadas adjuntas en euros (en miles de euros). A este respecto, durante el ejercicio 2000 se han mantenido los libros en euros, presentando las cuentas anuales consolidadas adjuntas correspondientes al ejercicio corriente y al precedente en euros (en miles de euros).
- 4.3. Cambio de perímetro.- Los cambios más importantes en el perímetro de consolidación registrados en los ejercicios 2000 y 1999 corresponden al ejercicio 2000 y obedecen al cambio en CDN-USA, Inc. la cual fue consolidada en 1999 siguiendo el método de puesta en equivalencia mientras que en 2000 se ha seguido el método de integración proporcional. Asimismo en 2000 se ha incorporado al perímetro de consolidación Morteros Bizkor, S.L., sociedad constituida en el 2000.
- 4.4. Comparabilidad de la información.- Como consecuencia del cambio habido en el 2000 con respecto al método de consolidación de CDN- USA, Inc., las cuentas anuales consolidadas del ejercicio 2000 no son comparables con las del ejercicio 1999. A efectos comparativos, a continuación mostramos el balance y la cuenta de pérdidas y ganancias de CDN-USA, Inc. al 31 de diciembre de 1999, en miles de euros:

<u>Balance de situación:</u>	<u>1999</u>
<u>Activo</u>	
Inmovilizado	38.532
Existencias	4.096
Deudores	3.365
Tesorería	253
Ajustes periodificación activo	<u>168</u>
	<u>46.414</u>
<u>Pasivo</u>	
Fondos propios	30.894
Ingresos a distribuir en varios ejercicios	143
Acreeedores a largo plazo	11.208
Acreeedores a corto plazo	<u>4.169</u>
	<u>46.414</u>



H 1057068

CLASE 2ª.
2. MOETA

<u>Cuenta de Pérdidas y Ganancias:</u>	<u>1999</u>
Importe neto cifra de negocios	26.307
Gastos de explotación	(24.233)
Beneficio de explotación	<u>2.074</u>
Resultado financiero negativo	(865)
Beneficio de las actividades ordinarias	<u>1.209</u>
Resultado extraordinario positivo	<u>110</u>
Beneficio antes de Impuestos	<u>1.319</u>
Impuesto sobre Sociedades	-
Beneficio después de impuestos	<u>1.319</u>

5. NORMAS DE VALORACIÓN

- 5.1. Fondo de comercio de consolidación.- Se registra por el importe de la diferencia positiva existente entre el valor contable de la participación, directa o indirecta, de la sociedad dominante en el capital de la sociedad dependiente, multigrupo o asociada y el valor de la parte proporcional de los fondos propios de esta sociedad atribuible a aquella participación en la fecha de primera consolidación y cuando se produzcan inversiones adicionales que supongan un aumento de la participación. La diferencia positiva se minorará en el importe de las revalorizaciones de activos o de las reducciones de valor de pasivos de la filial, con el límite del valor de mercado, en la proporción que a dicho importe le corresponda la participación en el capital de dicha filial.

El fondo de comercio se amortiza de modo sistemático durante el periodo en que dicho fondo se espera que contribuya a la obtención de ingreso, periodo que, por regla general, no excede de 10 años.

- 5.2. Diferencia negativa de consolidación.- Se registra por el importe de la diferencia negativa existente entre el valor contable de la participación, directa o indirecta, de la sociedad dominante en el capital de la sociedad dependiente multigrupo o asociada y el valor de la parte proporcional de los fondos propios de esta sociedad atribuible a aquella participación en la fecha de primera consolidación y cuando se produzcan inversiones adicionales que supongan un aumento de la participación.



H 1057069

CLASE 2ª.
2. MOETA

Se imputa a la cuenta de pérdidas y ganancias en la medida en que se realice la previsión de pérdidas de la sociedad dependiente multigrupo o asociada en la que se basa la diferencia negativa de consolidación.

- 5.3. Transacciones entre sociedades incluidas en el perímetro de consolidación.- Los dividendos registrados como ingresos del ejercicio de una sociedad del grupo que son distribuidos por otra sociedad perteneciente al mismo se eliminan, considerándolos reservas de la sociedad receptora. Cuando se trata de dividendos a cuenta se eliminan con la cuenta deudora de la sociedad que los distribuye.


Los créditos y débitos así como las transacciones entre empresas del grupo, que se consolidan por el método de integración global, se eliminan en el proceso de consolidación.

- 5.4. Homogeneización de partidas de las cuentas individuales de las sociedades incluidas en el perímetro de la consolidación.- Las cuentas de las sociedades del grupo y asociadas a consolidar se refieren a la misma fecha de cierre y período que las cuentas anuales consolidadas.

- 5.5. Conversión de cuentas anuales de sociedades extranjeras incluidas en el perímetro de la consolidación.- El capital social y los resultados acumulados de las sociedades asociadas extranjeras se convierten a pesetas utilizando el tipo de cambio vigente a la fecha de cierre a que se refieren las cuentas de dichas sociedades. Los resultados del ejercicio se convierten utilizando el tipo de cambio medio ponderado del período. La diferencia entre el importe de los fondos propios calculado según lo comentado y el importe de los fondos propios convertidos al tipo de cambio histórico se inscribe en los fondos propios del balance consolidado en la partida "diferencias de conversión".

- 5.6. Socios externos.- Recoge la participación de los accionistas minoritarios en el patrimonio y en los resultados netos de las sociedades consolidadas por integración global.

- 5.7. Gastos de establecimiento.- Los gastos de constitución, ampliación de capital, de primer establecimiento y de fusión y escisión se valoran por el precio de adquisición o coste de producción. Se amortizan sistemáticamente en un plazo de 5 años.



H 1057070

CLASE 2ª.
2. MOETA

5.8. Inmovilizado inmaterial.-

Aplicaciones informáticas.- Se registran por el importe satisfecho por la propiedad o por el derecho de uso de programas informáticos o por su coste de producción. Se amortizan sistemáticamente entre 3 y 5 años.

Concesiones administrativas.- Se valoran por el importe de los gastos incurridos para su obtención, amortizándose sistemáticamente en un plazo igual al periodo concesional.

Arrendamiento financiero.- Los derechos derivados de los contratos de arrendamiento financiero, cuando no existen dudas razonables de que se va a ejercitar la opción de compra, se contabilizan como activos inmateriales por el valor de contado del bien, reflejándose en el pasivo la deuda total por las cuotas más el importe de la opción de compra. La diferencia entre ambos importes, constituida por los gastos financieros de la operación, se contabiliza como gastos a distribuir en varios ejercicios, imputándose a resultados de acuerdo con un criterio financiero. Los derechos así registrados se amortizan atendiendo a la vida útil del bien objeto del contrato. Cuando se ejercita la opción de compra, el valor de los derechos registrados y su correspondiente amortización acumulada se traspasan al inmovilizado material, pasando a formar parte del bien adquirido.

5.9. Inmovilizado material.- Los bienes comprendidos en el inmovilizado material se valoran al precio de adquisición o al coste de producción, más el importe de las actualizaciones de valor practicadas en 1975, 1979, 1980 y 1983 al amparo de la Ley de Regulación de balances y las Leyes de Presupuestos, la actualización realizada en el proceso de escisión de la actividad de producción de cemento que se realizó en 1989, la actualización practicada por algunas sociedades en 1991 de acuerdo con la Norma Foral 11/90 y en 1996 de acuerdo con la Norma Foral 6/96 y el Decreto Ley 7/1996.

Los costes de renovación, ampliación o mejora se incorporan como mayor valor del bien, de acuerdo con su precio de adquisición o coste de producción, en la medida que supongan un aumento de su capacidad, productividad o alargamiento de su vida útil.



H 1057071

CLASE 2ª.
2. MOETA

El valor del inmovilizado material se corrige por las amortizaciones practicadas, que se establecen sistemáticamente en función de la vida útil de los bienes. Los coeficientes de amortización utilizados por grupos de elementos son los siguientes:

	Coeficiente (%)
Edificios y viviendas	2-3
Edificios industriales	4-7
Instalaciones productivas	10-11
Elementos de transporte	10-20
Mobiliario	10-20
Maquinaria de oficina	14-33

- 5.10. Valores mobiliarios.- Los valores negociables, tanto de carácter permanente como temporal, se valoran por el precio de adquisición, que incluye los gastos inherentes a la operación.

Cuando el precio de mercado es inferior al de coste, o medien circunstancias de suficiente entidad y clara constancia que determinen un valor inferior al precio de mercado, se dotan las provisiones necesarias para que prevalezca el menor de dichos valores. Para los valores admitidos a cotización se considera como precio de mercado el inferior entre el de cotización media del último trimestre del ejercicio y el de cotización del día de cierre o en su defecto del inmediato anterior. Para las participaciones en el capital de empresas no admitidas a cotización se considera como precio de mercado el valor teórico contable que les corresponda, corregido en el importe de las plusvalías tácitas existentes en el momento de la adquisición y que subsistan en la actualidad.

- 5.11. Créditos no comerciales.- Los créditos no comerciales, tanto a largo como a corto plazo, se registran por el importe entregado. La diferencia entre dicho importe y el nominal se computa como ingreso por intereses en el ejercicio en que se devenguen, siguiendo un criterio financiero.

Se dotan las correspondientes provisiones en función del riesgo que presenten las posibles insolvencias con respecto al cobro de los activos.



H 1057072

**CLASE 2ª.
2. MOETA**

- 5.12. Existencias.- Las materias primas se valoran al precio de adquisición, que incluyen todos los gastos que se produzcan hasta que los bienes se hallen en almacén, según el método del precio medio. Los productos en curso y terminados se valoran al coste de producción, que incluye el precio de adquisición de las materias incorporadas y los costes directamente imputables al producto.

Quando el valor de mercado de un bien es inferior a su precio de adquisición o producción se dota la provisión pertinente.

- 5.13. Clientes, proveedores, deudores y acreedores de tráfico.- Figuran en el balance por su valor nominal.

Los saldos mantenidos con proveedores por compras de inmovilizado se incluyen el epígrafe del balance "Acreedores Comerciales".

Se dotan las correspondientes provisiones en función del riesgo que presenten las posibles insolvencias con respecto al cobro de los activos.

- 5.14. Acciones de la sociedad dominante.- Las acciones de la sociedad dominante se valoran al precio de adquisición. Independientemente del propósito con el que se hayan adquirido, cuando el precio de adquisición es superior al menor importe resultante de entre la cotización del último día, la cotización media del último trimestre y el valor teórico de las acciones, por la diferencia se dota una provisión.

- 5.15. Subvenciones.- Las subvenciones de capital, cuando tienen el carácter de reintegrable, se valoran por el importe concedido, imputándose al resultado del ejercicio en proporción a la depreciación contable experimentada durante el periodo por los activos financiados.

Las subvenciones de explotación, cuando se reciben para fomentar la realización de determinadas actividades, se registran por el importe concedido como ingreso de explotación.



H 1057073

CLASE 2ª.
2. MOETA

5.16. Otras provisiones para riesgos y gastos.- Se registran, de acuerdo con una estimación razonable de sus cuantías, las responsabilidades probables o ciertas de cualquier clase o naturaleza, originadas por reclamaciones, litigios en curso, garantías, indemnizaciones, reparaciones extraordinarias y contingencias probables.

5.17. Deudas no comerciales.- Las deudas no comerciales, tanto a largo como a corto plazo, figuran en el balance por el valor de reembolso. La diferencia entre dicho valor y la cantidad recibida figura separadamente en el activo del balance, imputándose a resultados de acuerdo a un criterio financiero.


Las cuentas de crédito y préstamos figuran en el balance por el importe dispuesto.

5.18. Impuesto sobre beneficios.- El gasto por el Impuesto sobre Sociedades se calcula sobre el resultado económico, modificado, en su caso, por las diferencias entre la base imponible y el resultado económico que no revierten en períodos subsiguientes. Las bonificaciones y deducciones en la cuota del impuesto se consideran como una minoración del impuesto devengado por el importe efectivo de las mismas que sea aplicable en el régimen de declaración consolidada.

Los créditos correspondientes a bases imponibles negativas no aplicadas ni compensadas por las sociedades del grupo fiscal y los impuestos anticipados se contabilizan en la medida que tengan un interés cierto con respecto a la carga fiscal futura (cuya realización futura esté razonablemente asegurada). Por ello, si existen dudas acerca de su recuperación futura, por aplicación del principio de prudencia, no se registran como tales.

5.19. Transacciones en moneda extranjera.- Para convertir a moneda nacional las transacciones realizadas en moneda extranjera se siguen las siguientes normas:

Valores de renta variable.- Se aplica al precio de adquisición el tipo de cambio vigente en la fecha en que los valores se incorporan al patrimonio, dotándose una provisión cuando dicho valor excede del que resulta de aplicar el tipo de cambio vigente en la fecha de cierre al valor de mercado de los valores en esa fecha.



H 1057074

CLASE 2ª.
2. MOETA

Tesorería.- Se aplica el tipo de cambio vigente en la fecha de incorporación al patrimonio. Al cierre del ejercicio figuran en el balance de situación al tipo de cambio vigente en ese momento, imputándose al resultado del ejercicio las diferencias de cambio, tanto positivas como negativas, que resulten.

Valores de renta fija, créditos y débitos.- Se aplica el tipo de cambio vigente en la fecha de la operación. Al cierre del ejercicio se valoran al tipo de cambio vigente en ese momento. Para cada grupo y como norma general, las diferencias positivas no realizadas no se integran en los resultados y se recogen en el pasivo del balance como "Ingresos a distribuir en varios ejercicios". Por el contrario, las diferencias negativas se imputan a resultados.

- 5.20. Ingresos y gastos.- Los gastos por compras y servicios y los ingresos por ventas y por prestación de servicios se registran con exclusión del IVA soportado deducible y de los impuestos que gravan las operaciones de ingresos, respectivamente, y deduciendo los descuentos que no obedezcan a pronto pago y los que se basan en haber alcanzado un determinado volumen de pedidos o se originen por defectos de calidad, incumplimiento de los plazos de entrega y similares.

Los transportes de compras se registran como mayor valor de las mismas y los transportes de ventas se registran como otros gastos de explotación.

Los descuentos por pronto pago de compras y ventas se registran como ingresos y gastos financieros, respectivamente.

- 5.21 Actuaciones empresariales con incidencia en el medio ambiente.- La sociedad dominante y sociedades filiales vienen contabilizando como gasto o como inversión (inmovilizado material), en función de su naturaleza, los importes relacionados con el medio ambiente, estén o no motivados por exigencias legales.



H 1057075

CLASE 2ª.
2. MOETA

6. FONDO DE COMERCIO DE CONSOLIDACIÓN

6.1. El análisis del movimiento de los epígrafes del balance consolidado incluidos en esta agrupación, en miles de euros, es el siguiente:

Concepto	Integración global	Integración proporcional	Puesta en equivalencia
Saldo al 1/1/99	1.436	-	823
Entradas	-	-	357
Reducciones	(95)	-	-
Amortización	(147)	-	(154)
Saldo al 31/12/99	1.194	-	1.026
Entradas	-	2.724	-
Trasposos	(326)	-	-
Amortización	(147)	(102)	(154)
Saldo al 31/12/00	721	2.622	872

6.2. Las adiciones de 1999 y 2000 correspondientes a sociedades puestas en equivalencia se originaron como consecuencia de la ampliación del capital social de Prefabricados Lemona, S.A. Las adiciones de 2000, correspondientes a sociedades consolidadas por integración proporcional, se han originado como consecuencia del cambio en el método de consolidación de CDN-USA, Inc.

6.3. El desglose del saldo final en función de la participaciones que han generado el fondo de comercio de consolidación, en miles de euros, es el siguiente:

Sociedad	2000	1999
Hormigones Premezclados del Norte, S.A.	297	343
Hormigones Lemona, S.A.	6	32
Cementos Alfa, S.A.	440	542
Canteras y Construcciones de Vizcaya, S.A.	418	819
Prefabricaciones Lemona, S.A.	310	322
Filiales de CDN-USA, Inc.	2.622	-
Otros	122	162
Total	4.215	2.220



H 1057076

CLASE 2ª.
2. MOETA


7. DIFERENCIAS NEGATIVAS DE CONSOLIDACIÓN

El saldo de esta cuenta no ha tenido movimiento alguno durante los ejercicios 1999 y 2000, habida cuenta de la generación de resultados positivos de la sociedad CDN USA, Inc durante dichos ejercicios.

8. PARTICIPACIONES EN SOCIEDADES PUESTAS EN EQUIVALENCIA

El movimiento de la partida "Participaciones puestas en equivalencia", desglosado por sociedades, es el siguiente, en miles de euros:

Concepto	CDN-USA, Inc.	Áridos Unidos, S.A.	Maquina- ria para Hormigo- nes A.I.E.	Cementos Alfa, S.A.	Otros	Total
Saldo al 1/1/99	25.298	218	79	5.291	384	31.270
Corrección por resultados del ejercicio	1.319	(97)	(21)	740	(19)	1.922
Corrección por diferen- cias cambio	4.328	-	-	-	-	4.328
Corrección por Dividendos	-	-	-	(323)	-	(323)
Saldo al 31/12/99	30.945	121	58	5.708	365	37.197
Salidas	(30.945)	-	-	-	-	(30.945)
Entradas	-	-	-	-	157	157
Corrección por resultados del ejercicio	-	(30)	-	814	(90)	694
Corrección por Dividendos	-	-	-	(355)	-	(355)
Saldo al 31/12/00	-	91	58	6.167	432	6.748



H 1057077

CLASE 2ª.
2. MOETA

9. INMOVILIZACIONES INMATERIALES

9.1. El movimiento durante los ejercicios 2000 y 1999 de cada partida del balance incluida en este epígrafe y de sus correspondientes amortizaciones acumuladas, en miles de euros, es el siguiente:

Concepto	Bienes y Derechos	Amortizaciones	Neto
Saldo al 1/1/99	4.548	(1.824)	2.724
Entradas o dotaciones	43	(427)	(384)
Saldo al 31/12/99	4.591	(2.251)	2.340
Entradas o dotaciones	2	(429)	(427)
Salidas, bajas, aplicaciones o reducciones	(16)	14	(2)
Saldo al 31/12/00	4.577	(2.666)	1.911

9.2. En "Inmovilizaciones inmateriales" se incluye un saldo neto de 1.523 miles de euros (1.676 miles de euros en 1999) que corresponde al valor atribuido a Cantera Galdames II, S.A., sociedad que se incorporó al Grupo consolidado en el ejercicio 1991, concesionaria de la explotación de una cantera, circunstancia que fue considerada a la hora de determinar el precio de compra de dicha sociedad por parte de Cementos Lemona, S.A. El valor de la concesión asimilado al derecho de explotación es la diferencia entre el importe desembolsado por la adquisición de Cantera Galdames II, S.A., Hormigones Galdames, S.A., Hormigones y Morteros, S.A. y Alquileres y Transportes, S.A., y el valor patrimonial contable de las mismas en el momento de hacerse firme la compra.



H 1057078

CLASE 2ª.
2. MOETA

10. INMOVILIZADO MATERIAL

10.1. El movimiento durante los ejercicios 2000 y 1999 de cada partida del balance incluida en este epígrafe y de sus correspondientes amortizaciones acumuladas y provisiones, en miles de euros, es el siguiente:

Concepto	Terrenos y construcciones	Instalaciones técnicas y maquinaria	Otro inmovilizado	Anticipos e inm. mater. en curso	Total
Coste al 1/1/99	24.843	68.980	4.559	4.091	102.473
Entradas	213	3.700	420	3.943	8.276
Salidas	(8)	(13)	(25)	-	(46)
Trasposos	134	3.155	83	(3.372)	-
Coste al 31/12/99	25.182	75.822	5.037	4.662	110.703
Entradas CDN-USA, Inc.	27.157	23.409	19.999	-	70.565
Entradas	162	697	666	15.956	17.481
Salidas	-	-	(280)	(132)	(412)
Trasposos	5.089	2.998	12.344	(20.477)	(46)
Coste al 31/12/00	57.590	102.927	37.766	9	198.292
Amortización acumulada al 1/1/99	5.341	40.770	3.525	-	49.636
Dotación y aumentos	723	6.262	328	-	7.313
Reducción por salidas	-	-	(24)	-	(24)
Amortización acumulada al 31/12/99	6.064	47.032	3.829	-	56.925
Entradas CDN-USA, Inc.	6.735	16.044	9.070	-	31.849
Dotación y aumentos	1.368	8.344	1.009	-	10.721
Reducción por salidas	-	-	(347)	-	(347)
Trasposos	25	(25)	-	-	-
Amortización acumulada al 31/12/00	14.192	71.395	13.561	-	99.148
Provisión al 1/1/99 y 31/12/99	-	230	-	-	230
Dotación y aumentos	-	130	-	-	130
Provisión al 31/12/00	-	360	-	-	360
Saldo neto al 31/12/99	19.118	28.560	1.208	4.662	53.548
Saldo neto al 31/12/00	43.398	31.172	24.205	9	98.784



H 1057079

**CLASE 2ª.
2. MOETA**

- 10.2 El cambio en el método de consolidación en 2000 de CDN-USA, Inc. supuso un aumento en el coste y en la amortización acumulada de 70.565 miles de miles de euros y 31.849 miles de euros, respectivamente.
- 10.3. A continuación se indica el importe neto acumulado de determinadas revalorizaciones practicadas en las sociedades del conjunto consolidable y el efecto sobre la dotación a la amortización, en miles de euros:

Tipo	Revalorización neta Acumulada		Efecto sobre la dotación a la amortización del ejercicio	
	2000	1999	2000	1999
Legal de 1996	4.787	6.236	1.449	1.581
De escisión de activos productivos de cemento en 1989	6.844	8.096	1.252	1.292

- 10.4. La revalorización neta practicada según lo previsto por la Norma Foral 11/90 ascendió a 266 miles de euros.
- 10.5. El presupuesto de inversiones para las sociedades consolidadas por integración global para el ejercicio 2001 es de 15 millones de euros.

11. VALORES MOBILIARIOS

- 11.1. El desglose de los valores mobiliarios a largo plazo, que corresponden en su totalidad a renta variable y a depósitos con deudores distintos de las sociedades puestas en equivalencia, en miles de euros, es el siguiente:

Concepto	2000	1999
Coste	639	648
Provisión	(237)	(258)
Total	402	390



H 1057080

**CLASE 2ª.
2. MOETA**

- 11.2. Los valores mobiliarios a corto plazo corresponden en su totalidad al coste de inversiones en renta fija, imposiciones a plazo y depósitos con deudores distintos de las sociedades puestas en equivalencia.
- 11.3. El movimiento de los valores mobiliarios a largo plazo y de sus correspondientes provisiones, en miles de euros, es el siguiente:

Concepto	Coste	Provisión
Saldo al 1/1/99	628	(247)
Entradas o dotaciones	20	(11)
Saldo al 31/12/99	648	(258)
Entradas o dotaciones	222	-
Salidas, aplicaciones o reducciones	(231)	21
Saldo al 31/12/00	639	(237)

- 11.4. El desglose de los valores mobiliarios instrumentados en moneda extranjera es el siguiente, en miles de euros:

Concepto	Moneda	2000	1999
Inversiones financieras temporales:			
Imposiciones a plazo	USA	4	4

- 11.5. La tasa media de rentabilidad de los valores de renta fija durante 2000 y 1999 ha sido la del mercado para este tipo de títulos.

12. CRÉDITOS NO COMERCIALES

- 12.1 Los créditos no comerciales a largo plazo, que corresponden a sociedades puestas en equivalencia, no han sufrido variación durante 2000 y 1999, existiendo una provisión de 240 miles de euros.



H 1057081

CLASE 2ª.
2. MOETA

12.2 En "Otros créditos" del activo circulante se incluyen principalmente "Depósitos y fianzas constituidas a corto plazo".

13. EXISTENCIAS

El desglose de las existencias por grado de terminación, en miles de euros, es el siguiente:

Concepto	2000	1999
Materias primas y comerciales	6.463	3.110
Productos en curso	941	443
Productos terminados	2.525	1.218
Otros	59	56
Total	9.988	4.827

14. FONDOS PROPIOS

14.1. En 2000 se han amortizado 201.800 acciones propias que existían en autocartera (118.200 acciones en 1999) reduciéndose el "Capital Social" y las "Reservas" en 151 miles de euros y 2.617 miles de euros, respectivamente (107 miles de euros y 990 miles de euros, respectivamente en 1999).

Por otro lado, en 2000 se ha reducido el capital social en 2.300 miles de euros (1.758 miles de euros en 1999) como consecuencia de la reducción del valor nominal de las acciones y consiguiente devolución de las aportaciones del capital acordada en la Junta General celebrada el 24 de mayo de dicho año.



H 1057082

CLASE 2ª.
2. MOETA

14.2. La Junta General de Accionistas celebrada el 24 de mayo de 2000 acordó la reducción del nominal de cada acción en 0,20 euros cada una. En consecuencia, el capital social de la sociedad dominante queda constituido por 11.500.000 de acciones, de 0,55 euros de valor nominal cada una, totalmente suscritas y desembolsadas, representadas por medio de anotaciones en cuenta (11.701.800 de acciones de 0,75 euros en 1999). Asimismo, en diciembre de 1999 el Consejo de Administración aprobó la redenominación del capital social de Pesetas a Euros, quedando fijado el valor nominal de cada acción en 0,75 Euros mediante una reducción de capital por importe de 15 miles de euros, con efecto 1 de enero de 2000. Igualmente, las sociedades del grupo aprobaron en el mes de diciembre de 1999 la redenominación de su capital social de Pesetas a Euros, con efecto 1 de enero de 2000.

14.3. El movimiento durante los ejercicios 2000 y 1999 de las partidas del balance que representan los resultados acumulados y los resultados del ejercicio, en miles de euros, es el siguiente:

Concepto	Otras reservas de la sociedad dominante		Reservas en Sociedades Consolidadas por integración global o proporcional	Reservas en sociedades puestas en equivalencia	Diferencias de conversión	Pérdidas y ganancias	
	Reserva de revalorización	Otras				Consolidadas	Atribuible a socios externos
Saldo al 1/1/99	32	45.146	10.847	(10.383)	2.718	7.103	(248)
Distribución resultado	-	3.604	743	1.016	-	(7.103)	248
Amortiza. acciones	-	(989)	-	-	-	-	-
Correcc.dif.cambio	-	-	-	-	4.327	-	-
Otros	-	-	(2)	-	-	-	-
Resultado ejercicio	-	-	-	-	-	11.080	(247)
Saldo al 31/12/99	32	47.761	11.588	(9.367)	7.045	11.080	(247)
Distribución resultado	-	2.534	6.400	281	-	(11.080)	247
Amortiza. acciones	-	(2.617)	-	-	-	-	-
Correcc.dif.cambio	-	15	-	-	2.279	-	-
CDN-USA, Inc.	-	-	(10.090)	10.090	-	-	-
Resultado ejercicio	-	-	-	-	-	12.935	(233)
Saldo al 31/12/00	32	47.693	7.898	1.004	9.324	12.935	(233)



H 1057083

**CLASE 2ª.
2. MOETA**

- 14.4. El desglose de las reservas en sociedades consolidadas, en miles de euros, es el siguiente:

Sociedad	2000	1999
Por integración global (Total):	16.670	11.588
Lemona Industrial, S.A.	20.557	14.975
Norcemar, S.A.	930	649
Telsa, S. A.	(2.891)	(2.152)
Transportes Lemona, S.A.	121	58
Cisternas Lemona, S.A.	(39)	(39)
Técnicas de Canteras y Minas, S.A.	377	299
Canteras Galdames II, S.A.	223	181
Canteras y Construcciones de Vizcaya, S.A.	212	114
Hormigones Puente Arce, S.A.	-	-
Hormigones y Morteros de Vizcaya, S.A.	(712)	(582)
Hormigones Galdames, S.A.	(1.468)	(1.061)
Hormigones Lemona, S.A.	440	357
Hormigones Premezclados del Norte, S.A.	192	127
Alquileres y Transportes, S.A.	87	64
Industrias del Cemento Viguetas Castilla, S.A.	(1.391)	(1.482)
Recisuelos, S.A.	32	80
Por equivalencia (Total):	1.004	(9.367)
CDN-USA, Inc.	-	(10.090)
Cementos Alfa, S.A.	1.308	891
Áridos Unidos, S.A.	(117)	(21)
Otros	(187)	(147)
Por integración proporcional (Total):	(8.772)	-
CDN-USA, Inc.	(8.772)	-

- 14.5. El saldo de la cuenta "Diferencias de conversión" corresponde a la participación en CDN-USA, Inc.
- 14.6. La Junta General de Cementos Lemona, S.A. celebrada el 24 de mayo de 2000 facultó al Consejo de Administración para que pueda aumentar el capital social en una o varias veces hasta la mitad del capital actual.

Asimismo, la Junta General de Cementos Lemona, S.A. celebrada el 8 de mayo de 1999 facultó al Consejo de Administración para emitir obligaciones, bonos de tesorería o cualquiera otros títulos análogos hasta un importe máximo de 18 millones de euros en un plazo máximo de cinco años.

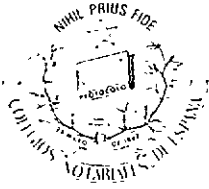


H 1057084

**CLASE 2ª.
2. MOETA**

Adicionalmente, la Junta General de Cementos Lecona, S.A. celebrada el 8 de mayo de 1999 facultó al Consejo de Administración para que pueda emitir en el plazo máximo de cinco años, hasta un importe máximo de 18 millones de euros en series numeradas de obligaciones convertibles y/o canjeables en acciones de Cementos Lecona, S.A. con derecho de suscripción preferente.

- 14.7. De acuerdo con la Ley de Sociedades Anónimas, un 10 por 100 de los beneficios debe destinarse a la constitución de la Reserva Legal, hasta que dicha reserva alcance el 20 por 100 del capital social. El único destino posible de la reserva legal, mientras que no supere el límite indicado, es la compensación de pérdidas o la ampliación de capital en la parte que exceda del 10 por 100 del capital ya aumentado. El importe total de las reservas legales dotadas en las sociedades del grupo al cierre de 2000 asciende a 4.900 miles de euros (4.872 miles de euros en 1999), de las cuales 2.792 miles de euros corresponden a la sociedad dominante (2.792 miles de euros en 1999).
- 14.8. Como consecuencia de la actualización de balances de 1996, el importe total de los saldos de las cuentas "Actualización Norma Foral 6/96, de 21 de noviembre", y "Reserva de Revalorización Real Decreto-Ley 7/1996" en las sociedades del grupo asciende a 10.290 miles de euros y 29 miles de euros, respectivamente. El saldo de estas cuentas son indisponibles hasta que sean comprobados y aceptados por la autoridad fiscal competente o transcurra un plazo contado desde la fecha de cierre del balance actualizado de cinco años, para la actualización realizada según la norma foral, y de tres años, para la actualización realizada según el decreto. Una vez comprobado o transcurrido el plazo de comprobación, podrá aplicarse:
- a) a la eliminación de resultados contables negativos
 - b) a la ampliación de capital social, previa eliminación de las pérdidas acumuladas.
 - c) por el saldo pendiente de aplicación, a reservas no distribuibles, para la reserva "Actualización Norma Foral 6/96, de 21 de noviembre", y a reservas libres, a partir del 31 de diciembre del año 2006, para la reserva "Reserva de Revalorización Real Decreto-Ley 7/1996"



H 1057085

**CLASE 2ª.
2. MOETA**

- 14.9. La "Reserva Especial para Inversiones Productivas" corresponde al importe destinado a esta cuenta en el reparto de resultados del ejercicio 1995. El importe total del saldo de las cuentas "Reserva Especial para Inversiones Productivas" en las sociedades del grupo asciende a 2.244 miles de euros, de los cuales 475 miles de euros corresponden a la sociedad dominante.

El saldo de esta cuenta, transcurridos cinco ejercicios desde su materialización en activos fijos, podrá aplicarse a la eliminación de resultados negativos y a la ampliación de capital social.

- 14.10. La Junta General de Accionistas facultó al Consejo de Administración para que pudiera adquirir acciones propias de la sociedad dominante hasta un máximo del 5 por 100 del capital social, a un precio de adquisición mínimo equivalente al valor nominal de las acciones y a un precio máximo de 25 euros. Las acciones propias adquiridas, en poder de sociedades del grupo, siguiendo el acuerdo de la Junta General de Accionistas son las siguientes:

Concepto	2000	1999
Número de acciones	143.513	96.650
Valor nominal (miles de euros)	79	73
Precio de adquisición (miles de euros)	2.592	1.676
Provisión contable (miles de euros)	(1.268)	(975)
Reserva por adquisición de acciones propias (miles de euros)	1.324	701

La autorización arriba indicada se ha concedido por un plazo de dieciocho meses.

De acuerdo con la legislación vigente, al 31 de diciembre de 2000 las sociedades del grupo que poseen acciones de la sociedad dominante tienen constituidas en sus contabilidades sociales reservas indisponibles por importe de 1.324 miles de euros (701 miles de euros en 1999).



H 1057086

**CLASE 2ª.
2. MOETA**

14.11. Las participaciones en el capital de las sociedades del grupo poseídas por otras empresas, directamente o por medio de sus filiales, iguales o superiores al 10 por 100 son las siguientes:


Sociedades del grupo	Titular	% de participación	
		2000	1999
Cementos Lemona, S.A.	Cementos Portland, S.A.	29,91	29,40
	Cimpor Invetimentos SGPS, S.A.	17,95	17,64
Industrias del Cemento Viguetas Castilla, S.A.	Financiera y Minera. S.A.	50,00	50,00

14.12. Las acciones de Cementos Lemona, S.A. están admitidas a cotización en las Bolsas de Valores de Bilbao y de Madrid.

15. INTERESES DE SOCIOS EXTERNOS

El movimiento de la agrupación "Intereses de socios externos" para cada sociedad dependiente, en miles de euros, es el siguiente:

Concepto	Industrias del Cemento Viguetas Castilla, S.A.	Morteros Bizkor, S.L.	Hormigones Premezclados del Norte, S.A.	Canteras y Construcciones de Vizcaya, S.A.	Total
Saldo al 1/1/99	505	-	76	-	581
Resultado del ejercicio	91	-	62	94	247
Disminución por regularización y aplicaciones	-	-	-	(94)	(94)
Saldo al 31/12/99	596	-	138	-	734
Resultado del ejercicio	13	(1)	77	144	233
Trasposos	-	-	-	(326)	(326)
Disminución o aumento por regularización y aplicaciones	5	-	-	(15)	(10)
Aportaciones socios externos	-	31	-	400	431
Saldo al 31/12/00	614	30	215	203	1.062



H 1057087

CLASE 2ª.
2. MOETA

16. INGRESOS A DISTRIBUIR EN VARIOS EJERCICIOS

El movimiento durante 2000 y 1999 de las subvenciones en capital recibidas, en miles de euros, es el siguiente:

Concepto	Subvenciones Oficiales
Saldo al 1/1/99	940
Concedidas en el ejercicio	27
Traspasadas al resultado del ejercicio	(227)
Saldo al 31/12/99	740
CDN-USA, Inc	143
Concedidas en el ejercicio	9
Traspasadas al resultado del ejercicio	(214)
Saldo al 31/12/00	678

17. PROVISIONES PARA RIESGOS Y GASTOS

El movimiento durante 2000 de las provisiones para riesgos y gastos, en miles de euros, es el siguiente:

Concepto	Provisiones para riesgos y gastos
Saldo al 31/12/99	117
Entradas	1.426
Saldo al 31/12/00	1.543

Las adiciones de 2000 se han originado principalmente como consecuencia de la contabilización de una provisión para grandes reparaciones por la sociedad filial Lemona Industrial, S.A. por importe de 1.412 miles de euros.



H 1057088

CLASE 2ª.
2. MOETA

18. DEUDAS NO COMERCIALES

El importe, desglosado por conceptos, de las deudas no comerciales que vencen en cada uno de los cinco años siguientes al cierre de 2000 y hasta su cancelación, en miles de euros, es el siguiente:

Concepto	Importe de los vencimientos por años						
	1	2	3	4	5	Más de 5	Total
Total deudas con entidades de crédito:	5.003	3.020	2.987	2.471	1.931	2.612	18.024
Préstamos y otras deudas	4.835	3.020	2.987	2.471	1.931	2.612	17.856
Deudas por intereses	168	-	-	-	-	-	168
Otros acreedores:	4.435	59	44	44	399	-	4.981
Administraciones Públicas	461	59	44	44	399	-	1.007
Otras deudas	3.286	-	-	-	-	-	3.286
Remuneraciones pendientes de pago	688	-	-	-	-	-	688
Total	9.438	3.079	3.031	2.515	2.330	2.612	23.005

19. SITUACIÓN FISCAL

19.1. La conciliación entre el resultado contable y la base imponible, en miles de euros, es la siguiente:

	Ejercicio 2000			Ejercicio 1999		
	Aumento	Disminución	Total	Aumento	Disminución	Total
Resultado contable consolidado del ejercicio			12.702			10.833
Impuesto sobre Sociedades	53	-	53	19	-	19
Diferencias permanentes:						
- de las sociedades individuales	1.761	(13)	1.748	734	-	734
- de los ajustes por consolidación	1.961	(1.478)	483	623	(1.548)	(925)
Diferencias temporales:						
- de las sociedades individuales:						
• con origen en ejercicios anteriores	382	-	382	382	-	382
CDN-USA, Inc. (compensación bases imponibles negativas)	-	(1.287)	(1.287)	-	-	-
Base imponible (Resultado fiscal)			14.081			11.043



H 1057089

**CLASE 2ª.
2. MOETA**

19.2. Desde 1993, Cementos Lemona, S.A. junto con las filiales participadas en más de un 90%, excepto Telsa, S.A., que se adhiere en 1996, tributan en régimen consolidado. Durante el ejercicio 1999 la Sociedad obtuvo una prórroga para tributar en régimen consolidado para los ejercicios 1999 a 2001.

19.3. El gasto por Impuesto sobre Sociedades se distribuye, en miles de euros, como sigue:

	2000	1999
Cuota del ejercicio	177	143
Resultado por impuesto diferido	(124)	(124)
Total	53	19

19.4. Las inversiones realizadas por Lemona Industrial, S.A. en activos fijos materiales nuevos durante los años 2000 y 1999 han dado lugar a deducciones aplicables a los periodos impositivos 2000 y 1999.

19.5. El movimiento de los impuestos diferidos, en miles de euros, es el siguiente:

	Carga fiscal diferida
Saldo al 1/1/1999	349
Aplicados en el ejercicio	(124)
Saldo al 31/12/99	225
Aplicados en el ejercicio	(124)
Saldo al 31/12/00	101



H 1057090

**CLASE 2ª.
2. MOETA**

- 19.6. Las bases imponibles negativas pendientes de compensar fiscalmente al cierre del ejercicio 2000, después de considerar la provisión para el Impuesto sobre Sociedades, de las sociedades del grupo, excepto CDN-USA, Inc., en miles de euros, son las siguientes:

Ejercicio de origen	Ejercicio de expiración	2000
1992	2007	324
1993	2008	260
1994	2009	27
1996	2011	243
1997	2012	374
Total		1.228

El 50% de las bases imponibles negativas pendientes de compensar fiscalmente al cierre del ejercicio 2000 correspondientes a CDN-USA, Inc., en miles de euros, son las siguientes:

Ejercicio de origen	Ejercicio de expiración	2000
1986	2001	47
1987	2002	63
1988	2003	390
1989	2004	1.629
1990	2005	7.788
1991	2006	7.544
1992	2007	7.891
1993	2008	2.902
1994	2009	2.703
1995	2010	2.491
1996	2011	1.733
1997	2012	1.039
Total		36.220

El total de las bases imponibles negativas pendientes de compensar fiscalmente han sido generados por sociedades que no tributan en régimen consolidado y, en consecuencia, únicamente pueden ser compensadas por las sociedades que las generaron.



H 1057091

CLASE 2^a.
2. MOETA

No se ha contabilizado crédito fiscal alguno por bases imponibles negativas pendientes de compensar.

- 19.7. En 2000 se aplican incentivos fiscales por importe de 4.500 miles de euros (3.307 miles de euros en 1999).
- 19.8. En años anteriores se aplicaron reducciones de la base imponible en concepto de "factor de agotamiento" por 642 miles de euros, cuyo importe deberá invertirse en el plazo de 10 años en determinados gastos, trabajos e inmovilizados directamente relacionados con las actividades mineras.

La aplicación de la reducción debe incrementar las cuentas de reservas en la misma cuantía que reduce la base imponible. Solo puede disponerse de dichas reservas en la medida en que se amorticen las inversiones a las que se destinan o, una vez transcurridos diez años desde que se suscriban las correspondientes acciones o participaciones financiadas con dichos fondos.

- 19.9. Están sujetas a inspección las declaraciones de todos los impuestos de los últimos cuatro ejercicios correspondientes a las sociedades más significativas. En opinión de los Administradores de la Sociedad no existen contingencias de importe significativo que pudieran derivarse de la inspección de los años abiertos.

20. GARANTÍAS COMPROMETIDAS CON TERCEROS Y OTROS PASIVOS CONTINGENTES

Al 31 de diciembre de 2000 la Sociedad está garantizando de forma mancomunada, junto con el otro accionista de CDN-USA, Inc., préstamos por importe de 22.627 miles de dólares USA (25.653 miles de dólares USA en 1999). Esta garantía es subordinada a la real, representada por los activos de CDN-USA, Inc.



H 1057092

CLASE 2ª.
2. MOETA

21. INGRESOS Y GASTOS

21.1. La distribución del importe neto de la cifra de negocios correspondiente a las actividades ordinarias del grupo, por categorías de actividades, así como por mercados geográficos, es la siguiente:

Denominación de la actividad	Código CNAE	2000	1999
Fabricación y venta de cemento	2651	60.516	35.466
Otras actividades		26.646	13.075
		87.162	48.541

Distribución geográfica	2000	1999
Mercado nacional	56.438	46.262
Mercado exterior	30.724	2.279
Total	87.162	48.541

Las ventas al mercado exterior se han realizado en moneda extranjera.




H 1057093

CLASE 2ª.
2. MOETA

- 21.2. El número medio de personas empleadas durante los ejercicios en las sociedades del grupo, excepto CDN-USA, Inc., distribuido por categorías, es el siguiente:

Detalle del personal	2000	1999
Directores y gerentes	10	10
Profesionales, técnicos y similares	21	24
Personal de servicios administrativos y similares	19	24
Oficiales y especialistas	198	194
Servicios generales	1	1
Resto personal asalariado	1	1
Total personal medio	250	254

El número medio total de personas empleadas en el ejercicio 2000, correspondientes a CDN-USA, Inc., ha sido de 198 personas.



H 1057094

**CLASE 2ª.
2. MOETA**

21.3. La aportación de cada sociedad incluida en el perímetro de la consolidación a los resultados consolidados atribuible a la sociedad dominante, en miles de euros, es la siguiente:

Sociedad	2000	1999
Por integración global (Total):	11.001	8.911
Cementos Lemona, S.A.	2.571	2.274
Lemona Industrial, S.A.	7.417	6.926
Norcemar, S.A.	291	281
Telsa, S.A.	(1.155)	(738)
Transportes Lemona, S.A.	162	153
Técnicas de Canteras y Minas, S.A.	467	197
Canteras y Construcciones de Vizcaya, S.A.	149	97
Canteras Galdames II, S.A.	312	42
Alquileres y Transportes, S.A.	18	23
Hormigones y Morteros de Vizcaya, S.A.	(136)	(130)
Hormigones Galdames, S.A.	475	(407)
Hormigones Lemona, S.A.	283	83
Hormigones Premezclados del Norte, S.A.	79	65
Industrias del Cemento Viguetas Castilla, S.A.	14	93
Recisuelos, S.A.	54	(48)
Bizkor	-	-
Por equivalencia (Total):	784	1.922
CDN USA, Inc.	-	1.319
Áridos Unidos, S.A.	(30)	(97)
Maquinaria para Hormigones, A.I.E.	-	(21)
Cementos Alfa, S.A.	814	740
Otras	-	(19)
Por integración proporcional (Total)	917	-
CDN-USA, Inc.	917	-
Total	12.702	10.833




H 1057095

CLASE 2ª.
2. MOETA

22. OTRA INFORMACIÓN

- 22.1. El importe de las retribuciones devengadas en las sociedades que forman el perímetro de la consolidación durante el ejercicio 2000 por los miembros del órgano de administración de la sociedad dominante corresponden a atenciones estatutarias y asciende a 841 miles de euros (721 miles de euros en 1999).
- 22.2. Cementos Lemona, S.A. ha asumido las recomendaciones del Código de Buen Gobierno, aprobando por unanimidad el Consejo de Administración del 15 de marzo de 1999 el "Reglamento del Consejo de Administración ajustado al Código del Buen Gobierno". Dicho Reglamento establece, entre otras definiciones, que para ser nombrado Consejero será preciso aprobar y obligarse a cumplir la normativa contenida en el mismo. Durante los ejercicios 2000 y 1999 han venido actuando las Comisiones de Auditoría y Cumplimiento y la de Nombramiento y Retribuciones. Asimismo, con fecha 18 de diciembre de 2000, el Consejo de Administración propuso la creación de una nueva Comisión denominada "Filiales y nuevos negocios".
- 22.3. Durante el año 2000 se realizaron por parte de Lemona Industrial, S.A, una serie de inversiones medioambientales entre las que cabe destacar el nuevo filtro del enfriador de Horno II, balsas de decantación y equipo lavaruedas en la Cantera Monte Murgía. El resto de inversiones realizadas en otras empresas del grupo no son significativas.
- No se ha considerado necesaria ninguna dotación para riesgos y gastos de carácter medioambiental, ni existen contingencias relacionadas con la protección y mejora del medio ambiente.
- 22.4. Aspectos contables de la introducción al euro.- Durante el ejercicio 1999 el grupo elaboró un plan de adaptación al euro. Dicho plan contemplaba la adaptación al euro como moneda a partir del 1 de enero de 2000, ejercicio en el que se han elaborado las cuentas anuales consolidadas en euros.

El Consejo de Administración de la Sociedad dominante, celebrado en diciembre de 1999, propuso convertir el capital social de pesetas a euros.



H 1057096

CLASE 2ª.
2. MOETA

El calendario del plan fue el siguiente:

<u>Descripción</u>	<u>Fecha</u>
Cambios en los sistemas de gestión	30/06/99
Período de pruebas	Hasta 30/11/99
Sistemas financieros	30/10/99
Emisión de documentos en Euros	07/01/00

Los gastos incurridos como consecuencia de la adaptación fueron de 30 miles de euros, aproximadamente, y han sido absorbidas en las cuentas de gastos del ejercicio 1999.

Como se explica en la nota 14.2 los redondeos resultantes de la conversión del capital social a euros de la sociedad dominante, con efecto 1 de enero de 2000, han supuesto una reducción del capital de 14.804 euros que se recogen dentro de la cuenta denominada "Otras reservas de la sociedad dominante".

22. CUADRO DE FINANCIACIÓN

Los recursos financieros obtenidos, así como su aplicación, y el efecto que tales operaciones han tenido sobre el capital circulante, en miles de euros, son los siguientes:

APLICACIONES	2000	1999
1. Gastos de establecimiento y formalización de deudas	-	5
2. Adquisición de inmovilizado:		
a) Inmovilizaciones inmateriales	2	43
b) Inmovilizaciones materiales	17.481	8.277
c) Inmovilizaciones financieras	379	20
3. Adquisición de acciones de la sociedad dominante	1.774	1.786
4. Reducción y devolución de capital de la sociedad dominante	5.068	2.854
5. Dividendos		
a) De la sociedad dominante	1.732	1.621
6. Cancelación o traspaso a corto plazo de deuda a largo plazo	2.968	2.566
7. Otros	-	i
TOTAL APLICACIONES	29.404	17.173
EXCESO DE ORIGENES SOBRE APLICACIONES (AUMENTO DE CAPITAL CIRCULANTE)		2.746



H 1057097

CLASE 2ª.
2. MOETA

ORÍGENES	2000	1999
1. Recursos procedentes de las operaciones:		
a) Atribuidos a la sociedad dominante	25.925	18.061
b) Atribuidos a socios externos	233	247
2. Subvenciones de capital y otros ingresos a distribuir	9	26
3. Deudas a largo plazo	2.104	902
4. Enajenación de inmovilizado:		
a) Inmovilizaciones inmateriales	2	-
b) Inmovilizaciones materiales	145	683
c) Inmovilizaciones financieras	210	-
5. Aportaciones de socios externos	431	-
TOTAL ORÍGENES	29.059	19.919
EXCESO DE APLICACIONES SOBRE ORÍGENES (DISMINUCIÓN DE CAPITAL CIRCULANTE)	345	

El detalle de la variación del capital circulante por epígrafes del balance es el siguiente:

Concepto	2000		1999	
	Aumentos	Disminuciones	Aumentos	Disminuciones
1. Existencias	5.161	-	437	-
2. Deudores	3.716	-	-	61
3. Acreedores	-	6.772	2.138	-
4. Inversiones financieras temporales	66	-	443	-
5. Tesorería	748	-	-	182
6. Ajustes por periodificación	449	-	-	29
7. Incorporación CDN-USA, Inc.	-	3.713	-	-
TOTAL	10.140	10.485	3.018	272
VARIACIÓN DEL CAPITAL CIRCULANTE		345	2.746	



H 1057098

CLASE 2ª.
2. MOETA

INFORME DE GESTIÓN DE GRUPO CONSOLIDADO CEMENTOS LEMONA, S.A. DEL EJERCICIO ANUAL TERMINADO EL 31 DICIEMBRE DE 2000

Principales datos económicos del ejercicio

Si en 1999, considerado como un año extraordinario de la economía española, el PIB creció el 3,7 %, el año 2000, aunque con un crecimiento todavía superior del 4,1%, finalizó con algunas incertidumbres, en inflación, demanda interna y deceleración del crecimiento, que ensombrecieron el panorama. En el año 2000, nuevamente la construcción fue el sector más dinámico, con un crecimiento del 6,4%, muy equilibrado a lo largo del ejercicio. El consumo de cemento en España superó nuevamente su máximo, sobrepasando por primera vez los 38 millones de toneladas, con un crecimiento superior al 11%, que nadie esperaba al empezar el año. Las ventas de cemento en el mercado nacional de CEMENTOS LEMONA, que alcanzaron las 670.090 toneladas, crecieron el 19,9% sobre el año anterior; incluyendo el clínker, las ventas totales de en el mercado nacional, de 677.614 toneladas, superaron el 10,4% a las de 1999. No fue posible superar, por limitaciones de producción, las ventas totales de 687.247 toneladas de 1999, y con una reducida exportación, de 9.400 toneladas, se alcanzaron en el ejercicio un total de 687.015 toneladas.

La cifra de negocio del ejercicio, de 87,162 millones de euros, creció un extraordinario 85,3% sobre el ejercicio récord de 1999, debido en parte al crecimiento de las ventas, y también al cambio en la consolidación de la participada CDN-USA que, por primera vez, fue consolidada por integración proporcional.

Por actividades, las cifras de negocio fueron de 62,8 millones de euros en cemento, 7,8 en áridos, y 12,4 millones de euros en hormigones y morteros, y 4,2 millones en otras actividades.

También alcanzaron nuevos máximos históricos el beneficio de explotación, con un crecimiento del 53,45%, y el beneficio antes impuestos, de 12,988 millones de euros; éste, con un crecimiento más moderado del 17%, ocasionado por la disminución de resultados extraordinarios positivos, que fueron de tan sólo 105 mil euros. En cuanto a beneficio atribuido a la sociedad dominante, de 12,702 millones de euros, superó el 17,85% al del ejercicio anterior. También el cash-flow alcanzó un nuevo máximo histórico de 25,9 millones de euros, con crecimiento del 43,5 % sobre el del ejercicio precedente.

El beneficio y el cash-flow por acción, con valores de 1,10€, y 2,25€, también supusieron un nuevo máximo histórico en el grupo.



H 1057399

**CLASE 2ª.
2. MOETA**

En cuanto a las ventas, su evolución en las diferentes empresas de grupo fue la siguiente:

Actividad de cemento: CEMENTOS LEMONA, con 678.015 toneladas, repitió las ventas del año anterior; CEMENTOS ALFA vendió 828.702 toneladas, con crecimiento del 11,2% y CDN-USA vendió 547.842 toneladas, 4,3% menos que el año anterior.

Actividad de áridos: TECAMI, CANTERA GALDAMES II y CANTERAS Y CONSTRUCCIONES DE VIZCAYA vendieron 1.628.700 toneladas, con aumento de 42,7% respecto del anterior ejercicio. TECAMI produjo además 310.746 t que se consumieron en Lemona Industrial.

Actividad de hormigones y mortero: HORMIGONES LEMONA, HORMIGONES GALDAMES, y HORMIGONES vendieron 213.583 metros cúbicos, con crecimiento del 27% sobre 1999, y CDN-USA vendió 244.934 yardas cúbicas con crecimiento del 13,7% sobre el año anterior.

Sociedades del grupo

Durante el ejercicio se realizaron diversas ampliaciones de capital en las empresas del grupo para la realización de inversiones y para mejorar su situación financiera y patrimonial. Entre ellas destaca la ampliación en Canteras y Construcciones de Vizcaya por importe de 0,45 M€, y la de Prefabricados Lemona, de 0,16 M€.

Se constituyó junto con otros accionistas la sociedad Morteros Bizkor, destinada a la producción y venta de morteros secos premezclados en planta, y se llevó a cabo la disolución de la sociedad Exportadora de Cementos del Norte, S.A.

Todas las empresas del grupo que se integran globalmente red denominaron sus capitales sociales a euros con efectos desde el 1 de Enero de 2000.