




**NICOLAS CORREA, S.A.**  
**Cuentas Anuales e Informe de Gestión**  
**31 de diciembre de 2000 y 1999**  
**(Junto con el Informe de Auditoría)**





Audidores

Iparraguirre, 29 - 2ª planta  
48011 Bilbao



Informe de Auditoría de Cuentas Anuales

A los Accionistas de  
Nicolás Correa, S.A.

Hemos auditado las cuentas anuales de Nicolás Correa, S.A. (la Sociedad) que comprenden los balances de situación al 31 de diciembre de 2000 y 1999 y las cuentas de pérdidas y ganancias y la memoria correspondientes a los ejercicios anuales terminados en dichas fechas, cuya formulación es responsabilidad de los Administradores de la Sociedad. Nuestra responsabilidad es expresar una opinión sobre las citadas cuentas anuales en su conjunto, basada en el trabajo realizado de acuerdo con las normas de auditoría generalmente aceptadas, que requieren el examen, mediante la realización de pruebas selectivas, de la evidencia justificativa de las cuentas anuales y la evaluación de su presentación, de los principios contables aplicados y de las estimaciones realizadas.


En nuestra opinión, las cuentas anuales adjuntas expresan, en todos los aspectos significativos, la imagen fiel del patrimonio y de la situación financiera de Nicolás Correa, S.A. al 31 de diciembre de 2000 y 1999 y de los resultados de sus operaciones y de los recursos obtenidos y aplicados durante los ejercicios anuales terminados en dichas fechas y contienen la información necesaria y suficiente para su interpretación y comprensión adecuada, de conformidad con principios y normas contables generalmente aceptados, aplicados uniformemente.

El informe de gestión adjunto del ejercicio 2000 contiene las explicaciones que los Administradores consideran oportunas sobre la situación de Nicolás Correa, S.A., la evolución de sus negocios y sobre otros asuntos y no forma parte integrante de las cuentas anuales. Hemos verificado que la información contable que contiene el citado informe de gestión concuerda con la de las cuentas anuales del ejercicio 2000. Nuestro trabajo como auditores se limita a la verificación del informe de gestión con el alcance mencionado en este mismo párrafo y no incluye la revisión de información distinta de la obtenida a partir de los registros contables de la Sociedad.

KPMG AUDITORES, S.L.

Julio Mir Roma

30 de marzo de 2001





NICOLAS CORREA, S.A.

Cuentas de Pérdidas y Ganancias  
para los ejercicios anuales terminados en  
31 de diciembre de 2000 y 1999

(Expresadas en miles de pesetas)

	<u>2000</u>	<u>1999</u>	<u>Ingresos</u>	<u>2000</u>	<u>1999</u>
<b>Gastos</b>					
<b>Gastos de explotación</b>					
Reducción de existencias de productos terminados y en curso de fabricación (nota 9)	87.056	-	Ingresos de explotación	9.301.733	9.001.282
Aprovisionamientos (nota 9)	4.944.920	5.452.027	Importe neto de la cifra de negocios (nota 19)	-	424.104
Gastos de personal (nota 20)	2.186.722	2.080.569	Aumento de existencias de productos terminados y en curso de fabricación	90.109	54.154
Dotaciones para amortizaciones de inmovilizado (notas 5 y 6)	555.245	186.762	Otros ingresos de explotación	380.933	-
Variación de las provisiones de tráfico (notas 10 y 13)	(34.641)	(113.391)	Trabajos realizados por la empresa para su inmovilizado (nota 5)	-	-
Otros gastos de explotación	1.169.409	1.139.140			
Servicios exteriores	<u>7.986</u>	<u>14.489</u>			
Tributos	<u>8.916.697</u>	<u>8.759.596</u>	Total ingresos de explotación	<u>9.772.775</u>	<u>9.479.540</u>
<b>Total gastos de explotación</b>	<u>856.078</u>	<u>719.944</u>			
<b>Beneficios de explotación</b>					
Gastos financieros y gastos asimilados			Ingresos financieros		
Por deudas con terceros y gastos asimilados (nota 21)	61.364	42.715	Ingresos de participación en capital (nota 7(a))	5.696	3.090
Diferencias negativas de cambio	540	32.717	Otros intereses e ingresos asimilados	70.525	58.771
			Diferencias positivas de cambio	<u>5.180</u>	<u>25.120</u>
<b>Total gastos financieros</b>	<u>61.904</u>	<u>75.432</u>	Total ingresos financieros	<u>81.401</u>	<u>86.981</u>
<b>Resultados financieros positivos</b>	<u>19.497</u>	<u>11.549</u>			
<b>Beneficios de las actividades ordinarias</b>	<u>875.575</u>	<u>731.493</u>			
<b>Pérdidas y gastos extraordinarios</b>			Beneficios e ingresos extraordinarios		
Variación de las provisiones de inmovilizado inmaterial, material y cartera de control (nota 7(c))	61.268	(1.312)	Beneficios en enajenación de inmovilizado inmaterial, material y cartera de control	28.109	323
Otros gastos extraordinarios	24.886	1.773	Subvenciones de capital transferidas al resultado del ejercicio (nota 12)	37.977	3.253
			Ingresos extraordinarios	-	<u>3.531</u>
<b>Total gastos extraordinarios</b>	<u>86.154</u>	<u>461</u>	Total ingresos extraordinarios	<u>66.086</u>	<u>7.107</u>
<b>Resultados extraordinarios positivos</b>	<u>6.646</u>	<u>6.646</u>	Resultados extraordinarios negativos	<u>20.068</u>	<u>-</u>
<b>Beneficios antes de impuestos</b>	855.507	738.139			
<b>Impuesto sobre Sociedades (nota 24)</b>	<u>165.836</u>	<u>138.864</u>			
<b>Beneficios del ejercicio</b>	<u>689.671</u>	<u>599.275</u>			

La memoria adjunta forma parte integrante de las cuentas anuales.

NICOLAS CORREA, S.A.

Memoria de Cuentas Anuales

31 de diciembre de 2000 y 1999

(1) Naturaleza y Actividades Principales

Nicolás Correa, S.A. (en adelante la Sociedad) se constituyó como sociedad regular colectiva el 7 de febrero de 1948, transformándose en sociedad anónima, por un período de tiempo ilimitado, el 9 de diciembre de 1957.

Su objeto social consiste en la fabricación de maquinaria, herramienta, industria metalúrgica en general y demás actividades directamente relacionadas.

La actividad principal de la Sociedad es la fabricación de máquinas fresadoras y centros de mecanizado, llevándose a cabo en sus instalaciones industriales de Burgos, donde radica su domicilio social.

(2) Bases de Presentación

En cumplimiento de la legislación vigente, los Administradores de la Sociedad han formulado estas cuentas anuales con objeto de mostrar la imagen fiel del patrimonio, de la situación financiera, de los resultados y de los cambios en la situación financiera de los ejercicios 1999 y 2000, así como la propuesta de distribución de resultados de este último ejercicio.

Las citadas cuentas anuales han sido preparadas a partir de los registros auxiliares de contabilidad.

Los Administradores de la Sociedad estiman que las cuentas del ejercicio 2000 serán aprobadas sin variaciones significativas. Las cuentas comparativas del ejercicio 1999 fueron aprobadas en Junta de fecha 24 de junio de 2000.

De acuerdo con la legislación vigente, los Administradores de la Sociedad han formulado separadamente las cuentas anuales consolidadas de la Sociedad al ser ésta la sociedad dominante del Grupo Nicolás Correa, las cuales muestran unos fondos propios consolidados superiores a los de la Sociedad.

(3) Distribución de Resultados

La propuesta de distribución de resultados del ejercicio finalizado en 31 de diciembre de 2000, formulada por los Administradores y pendiente de aprobación por la Junta General de Accionistas, es como sigue:

	<u>Miles de pesetas</u>
Reserva legal	59.567
Reservas voluntarias	522.104
Dividendos	<u>108.000</u>
	<u>689.671</u>



(Continúa)

## NICOLAS CORREA, S.A.

## Memoria de Cuentas Anuales

La distribución de resultados correspondiente al ejercicio terminado en 31 de diciembre de 1999, efectuada durante 2000, se presenta con el detalle del movimiento de fondos propios en el Anexo VI de la nota 11.

(4) Principios Contables y Normas de Valoración Aplicados

Las cuentas anuales han sido formuladas de acuerdo con los principios contables y normas de valoración y clasificación contenidos en el Plan General de Contabilidad. Los principales son los siguientes:

(a) Inmovilizaciones inmateriales

El inmovilizado inmaterial se valora a su coste de adquisición o coste directo de producción aplicado, según proceda, y se presenta neto de su correspondiente amortización acumulada, conforme a los siguientes criterios:

- Los costes incurridos en cada proyecto individualizado de investigación y desarrollo se capitalizan cuando existen motivos fundados de su éxito técnico y rentabilidad económico-comercial, llevándose directamente a pérdidas en caso contrario. Los costes capitalizados se amortizan en el ejercicio en que se incurren.
- Las aplicaciones informáticas adquiridas se amortizan linealmente durante un período de cuatro años en que está prevista su utilización. Los costes de mantenimiento de las aplicaciones informáticas se registran como gastos en el momento en que se incurren.

(b) Inmovilizaciones materiales

El inmovilizado material se presenta por su valor de coste de adquisición actualizado hasta 1996, de acuerdo con lo permitido por la legislación vigente, deducidas las amortizaciones acumuladas correspondientes.

La amortización de los elementos del inmovilizado material se realiza sobre los valores de coste actualizado siguiendo el método lineal durante los siguientes años de vida útil estimados:

Construcciones	38
Instalaciones técnicas y maquinaria	8
Otras instalaciones, utillaje y mobiliario	10
Equipos para procesos de información	4
Elementos de transporte	6,7
Otro inmovilizado material	4

Los gastos de mantenimiento y reparaciones del inmovilizado material que no mejoran su utilización o prolongan su vida útil, se cargan a la cuenta de pérdidas y ganancias en el momento en que se producen.



(Continúa)

NICOLAS CORREA, S.A.

Memoria de Cuentas Anuales

(c) Inmovilizaciones financieras

Los valores mobiliarios de renta fija y variable figuran valorados a precio de adquisición, incluidos los gastos inherentes a la misma.

A efectos de la preparación de las cuentas individuales de la Sociedad, las inversiones en sociedades del grupo y asociadas no son consolidadas, siendo valoradas a su coste de adquisición.

Se dotan las oportunas provisiones por depreciación de los valores mobiliarios cuando se aprecian circunstancias de suficiente entidad y clara constancia. A estos efectos, cuando se trata de participaciones en capital, se provisiona el exceso del coste de adquisición sobre el valor teórico-contable de las participaciones, corregido por el importe de las plusvalías tácitas adquiridas que todavía subsisten al cierre de cada ejercicio.

(d) Existencias

Las existencias se muestran valoradas a precio de adquisición o coste de producción como sigue:

- Existencias comerciales, materias primas y otros aprovisionamientos: A precio medio ponderado de adquisición.
- Productos en curso y semiterminados y productos terminados: A precio de coste medio ponderado de los consumos de materias primas y otros aprovisionamientos, incorporando la parte aplicable de los costes directos e indirectos de mano de obra y de gastos generales de fabricación.

La Sociedad realiza dotaciones a la provisión por depreciación de las existencias cuyo coste excede de su valor de mercado o cuando existen dudas razonables de su recuperabilidad.

(e) Clientes y efectos comerciales a cobrar

Siguiendo la práctica comercial generalizada, una parte de las ventas efectuadas por la Sociedad se instrumenta en efectos comerciales, aceptados o sin aceptar por los clientes nacionales, y mediante remesas y créditos documentarios concedidos por entidades financieras en el caso de clientes extranjeros. Los efectos a cobrar y las remesas y créditos documentarios se descuentan en bancos salvo buen fin. En los balances de situación adjuntos los saldos de clientes incluyen los efectos descontados y las remesas y créditos documentarios pendientes de vencimiento al 31 de diciembre, figurando su contrapartida como deudas con entidades de crédito (véanse notas 10 y 15).



(Continúa)

NICOLAS CORREA, S.A.

Memoria de Cuentas Anuales

Los gastos relativos al descuento de efectos se reconocen en la cuenta de pérdidas y ganancias cuando se incurren y no se diferieren a lo largo del período de vencimiento de los respectivos efectos debido a la escasa repercusión que tal diferimiento tendría en la determinación de los resultados de cada ejercicio.

La Sociedad sigue el criterio de dotar provisiones para insolvencias con el fin de cubrir los saldos de determinada antigüedad o en los que concurren circunstancias que permiten razonablemente su calificación como de dudoso cobro.

(f) Transacciones en moneda extranjera

Las transacciones en moneda extranjera se registran contablemente por su contravalor en pesetas, utilizando los tipos de cambio vigentes en las fechas en que se realizan. Los beneficios o pérdidas por las diferencias de cambio surgidas en la cancelación de los saldos provenientes de transacciones en moneda extranjera, se reconocen en la cuenta de pérdidas y ganancias en el momento en que se producen.

Los saldos a cobrar y a pagar en monedas de los países de la Unión Monetaria Europea se valoran en pesetas a los tipos de cambio irrevocables fijados, considerando por lo tanto las diferencias de cambio surgidas como realizadas y reconociendo como gastos o ingresos dichas diferencias. El resto de los saldos a cobrar y a pagar en moneda extranjera al cierre del ejercicio se valoran en pesetas a tipos de cambio que se aproximan a los vigentes al 31 de diciembre, reconociéndose como gastos las pérdidas netas de cambio no realizadas, determinadas para grupos de divisas de similar vencimiento y comportamiento en el mercado, y diferiéndose hasta su vencimiento los beneficios netos no realizados, determinados de igual modo.

(g) Corto/largo plazo

En los balances de situación adjuntos se clasifican a corto plazo los créditos y deudas con vencimiento igual o inferior a doce meses y a largo plazo en el caso de exceder sus vencimientos de dicho período, contando a partir de la fecha de cierre del ejercicio.

(h) Indemnizaciones por despido y premios de fidelidad

Excepto en el caso de causa justificada, las sociedades vienen obligadas a indemnizar a sus empleados cuando son cesados en sus servicios.

Ante la ausencia de cualquier necesidad previsible de terminación anormal del empleo y dado que no reciben indemnizaciones aquellos empleados que se jubilan o cesan voluntariamente en sus servicios, los pagos por indemnizaciones, cuando surgen, se cargan a gastos en el momento en que se toma la decisión de efectuar el despido.



(Continúa)



## NICOLAS CORREA, S.A.

## Memoria de Cuentas Anuales

De acuerdo con el Convenio Colectivo vigente, los empleados de la Sociedad que cumplan veinticinco años ininterrumpidos de relación laboral con la misma, se les entregará el importe de una mensualidad de su salario real. Para cubrir esta obligación la Sociedad tiene constituida, en el epígrafe de provisiones para riesgos y gastos de los balances de situación, una provisión por el importe que se estima devengado por este concepto.

(i) Impuesto sobre Sociedades

El gasto por el Impuesto sobre Sociedades de cada ejercicio se calcula sobre el resultado contable, corregido por las diferencias de naturaleza permanente con los criterios fiscales y tomando en cuenta las bonificaciones y deducciones aplicables. El efecto impositivo de la reversión de diferencias temporales, así como el de las originadas en el ejercicio, se muestran como diferencias permanentes y se incluye como mayor o menor gasto del Impuesto sobre Sociedades al no estar registradas, por no ser significativas, las correspondientes partidas de impuestos anticipados ni diferidos en los balances de situación.

(j) Subvenciones de capital

Las subvenciones de capital no reintegrables se valoran en el pasivo de los balances de situación por el importe original concedido, deducidos los importes reconocidos como ingresos desde el ejercicio en que se recibieron, imputándose a resultados siguiendo el método lineal durante un período de tiempo equivalente a la vida útil de los elementos del inmovilizado financiados con dichas subvenciones.

(5) Inmovilizaciones Inmateriales

Su composición y movimiento durante los ejercicios 2000 y 1999 se presentan en el Anexo I adjunto, el cual forma parte integrante de esta nota.

(6) Inmovilizaciones Materiales

Su composición y movimiento durante los ejercicios 2000 y 1999 se muestran en el Anexo II adjunto, el cual forma parte integrante de esta nota.

Haciendo uso de las distintas disposiciones fiscales de actualización de activos, la Sociedad incrementó en 1979, 1980 y 1983 el coste y la amortización acumulada de su inmovilizado material en un importe neto de 347.857.000 pesetas.

En el ejercicio 1996, la Sociedad se acogió a la actualización de balances regulada en el Real Decreto-Ley 7/1996, de 7 de junio, incrementando el valor de sus activos materiales en 171.440.000 pesetas (véase nota 11(c)).



(Continúa)

## NICOLAS CORREA, S.A.

## Memoria de Cuentas Anuales

El importe neto de actualización efectuada al amparo del Real Decreto-Ley 7/1996 que se mantiene en balance, así como la dotación de amortización, es el siguiente:

	Miles de pesetas			Actualización neta al 31.12.00
	Actualización neta al 31.12.99	Amortización	Bajas	
Terrenos	144	-	-	144
Construcciones	110.275	(3.951)	-	106.324
Instalaciones técnicas y maquinaria	23.730	(7.664)	(2.384)	13.682
Otras instalaciones, utillaje y mobiliario	<u>277</u>	<u>(133)</u>	<u>-</u>	<u>144</u>
	<u>134.426</u>	<u>(11.748)</u>	<u>(2.384)</u>	<u>120.294</u>

De mantener la Sociedad la totalidad de los elementos actualizados, se estima que el gasto de amortización del próximo ejercicio se verá incrementado en 11.203.000 pesetas, que tendrá la consideración de gasto deducible a efectos del Impuesto sobre Sociedades.

Al 31 de diciembre de 2000 y 1999 construcciones por un importe aproximado de 31.472.000 pesetas se encuentran hipotecadas en garantía de la devolución de un préstamo bancario (véase nota 14(a)). Asimismo, determinadas construcciones garantizan hipotecariamente la deuda con el Fondo de Garantía Salarial (véase nota 14(d)).

El importe de elementos totalmente amortizados al 31 de diciembre es como sigue:

	Miles de pesetas	
	2000	1999
Instalaciones técnicas y maquinaria	662.417	576.831
Otras instalaciones, utillaje y mobiliario	250.753	224.273
Equipos para procesos de información	87.496	89.184
Elementos de transporte	7.561	4.422
Otro inmovilizado material	<u>181.972</u>	<u>156.797</u>
	<u>1.190.199</u>	<u>1.051.507</u>

(7) Inmovilizaciones Financieras

Su composición y movimiento durante los ejercicios 2000 y 1999 se presentan en el Anexo III adjunto, el cual forma parte integrante de esta nota.

(a) Participaciones en empresas del grupo y asociadas

El detalle de las participaciones en empresas del grupo y asociadas al 31 de diciembre de 2000 y 1999 se muestra en el Anexo IV adjunto, el cual forma parte integrante de esta nota.

## NICOLAS CORREA, S.A.

## Memoria de Cuentas Anuales

La actividad de las empresas del Grupo es la siguiente:

Amahe, S.A. (AMAHE), constituida el 15 de mayo de 1976 y domiciliada en Burgos, es una sociedad dedicada a la subcontratación cuya producción es vendida a la Sociedad y a terceros. El 11 de julio de 2000 la Sociedad ha acudido a la ampliación de capital efectuada en la misma, efectuando una suscripción y desembolso por 50.000.000 de pesetas. Adicionalmente, en el año 2000 Amahe, S.A. ha aumentado su capital con cargo a reservas, por un importe de 189.579.000 pesetas. El 31 de marzo de 1999 la Sociedad adquirió el 40% de Amahe, S.A. por 117.137.000 pesetas. De este importe al 31 de diciembre de 2000 están pendientes de pago 55.000.000 de pesetas (68.750.000 pesetas en 1999), figurando 27.500.000 pesetas incluidas en acreedores a largo plazo (véase nota 14) y 27.500.000 pesetas en otras deudas no comerciales, del epígrafe de acreedores a corto plazo (véase nota 18) (55.000.000 y 13.750.000 pesetas, respectivamente, en 1999). Durante el ejercicio 1999 se vendieron diez acciones de esta participada por un valor de coste de 108.000 pesetas.

N.C. Manufacturing, S.A., constituida en octubre de 1997 y domiciliada en Burgos, es una sociedad dedicada al montaje de máquinas-herramienta. El 19 de diciembre de 2000, la Sociedad ha acudido a la ampliación de capital efectuada en la misma, efectuando una suscripción y desembolso por 37.600.000 pesetas. El 29 de septiembre de 1999 la Sociedad acudió a la ampliación de capital efectuada en la misma, efectuando una suscripción por 94.000.000 de pesetas. El 1 de diciembre de 1999 la Sociedad adquirió una participación adicional del 6% por importe de 1.050.000 pesetas.

Nicolás Correa Service, S.A., constituida el 18 de marzo de 1999 y domiciliada en Burgos, es una sociedad dedicada a la reparación, modernización, mantenimiento, instalación y puesta en marcha de máquinas-herramienta.

Nicolás Correa USA, Inc., constituida el 19 de octubre de 1999 y domiciliada en Albany, Nueva York (Estados Unidos de América), es una sociedad dedicada a la comercialización de máquinas-herramienta y a la prestación de servicios de mantenimiento, instalación, puesta en marcha y asistencia técnica para las mismas. Durante el ejercicio 2000 la Sociedad ha realizado varias aportaciones de capital por un importe acumulado de 46.009.000 pesetas.

Nicolás Correa Catalunya, S.A., constituida el 23 de noviembre de 1999 y domiciliada en San Cugat del Vallés (Barcelona), es una sociedad dedicada a la distribución y comercialización de máquinas-herramienta, así como al suministro de repuestos y accesorios y la prestación de servicios de mantenimiento, instalación, puesta en marcha y asistencia técnica para las mismas.

Nicolás Correa Electrónica, S.A., constituida el 1 de diciembre de 1999 y domiciliada en Burgos, es una sociedad dedicada a la fabricación y venta de equipos eléctricos y electrónicos para maquinaria, instalaciones industriales y edificaciones en general.



(Continúa)

## NICOLAS CORREA, S.A.

## Memoria de Cuentas Anuales

El resto de las sociedades del Grupo y asociadas son comercializadoras de productos de la Sociedad o de otras empresas fabricantes de bienes de equipo.

Ninguna de las sociedades participadas cotiza en Bolsa.

El detalle de los fondos propios de empresas del Grupo y asociadas al 31 de diciembre de 2000 y 1999, según sus cuentas anuales, generalmente no auditadas, se muestra en el Anexo V adjunto, el cual forma parte integrante de esta nota.

La Sociedad tiene, al 31 de diciembre, los siguientes importes por desembolsos pendientes sobre acciones no exigidos, que figuran incluidos en deudas con empresas del grupo y asociadas (véase nota 16):

	Miles de pesetas	
	2000	1999
N.C. Manufacturing, S.A.	-	56.400
Nicolás Correa Service, S.A.	6.644	6.644
Nicolás Correa Catalunya, S.A.	3.523	3.523
Nicolás Correa Electrónica, S.A.	<u>6.644</u>	<u>6.644</u>
	<u>16.811</u>	<u>73.211</u>

(b) Otras inversiones financieras permanentes

Su detalle al 31 de diciembre es como sigue:

	Porcentaje de participación	Miles de pesetas	
		2000	1999
Sodical, S.A.	1,40	27.590	27.590
Fedet, S.A.	3,50	7.000	7.000
C.E.I. de Castilla y León, S.A.	0,52	3.000	3.000
Gestión del Aeropuerto de Burgos, S.A.	1,14	2.000	2.000
Sociedad de Garantía Recíproca	0,01	<u>1.000</u>	<u>260</u>
		<u>40.590</u>	<u>39.850</u>

(Continúa)

## NICOLAS CORREA, S.A.

## Memoria de Cuentas Anuales

(c) Provisiones

El detalle de las provisiones, al 31 de diciembre, es el siguiente:

	<u>Miles de pesetas</u>	
	<u>2000</u>	<u>1999</u>
Empresas del grupo y asociadas		
Nicolás Correa Svenska, S.R.L.	7.692	-
Nicolás Correa Portugal Equipamentos Industriais, Ltda.	3.989	435
Nicolás Correa USA, Inc.	47.605	1.596
Nicolás Correa Catalunya, S.A.	945	-
Otras inversiones financieras permanentes		
Fedet, S.A.	2.485	-
C.E.I. de Castilla y León, S.A.	323	-
Gestión del Aeropuerto de Burgos, S.A.	<u>260</u>	<u>-</u>
	<u>63.299</u>	<u>2.031</u>

El movimiento de las provisiones durante los ejercicios 2000 y 1999 ha sido el siguiente:

	<u>Miles de pesetas</u>	
	<u>2000</u>	<u>1999</u>
Saldos al 1 de enero	2.031	3.343
Dotaciones	61.268	1.596
Recuperación de inversiones provisionadas	-	<u>(2.908)</u>
Saldos al 31 de diciembre	<u>63.299</u>	<u>2.031</u>

(8) Deudores por Operaciones de Tráfico a Largo Plazo

Al 31 de diciembre de 2000 y 1999, deudores por operaciones de tráfico a largo plazo corresponde en su totalidad a clientes a largo plazo.

El vencimiento por años de estos deudores es como sigue:

	<u>Miles de pesetas</u>	
	<u>2000</u>	<u>1999</u>
A dos años	2.532	77.606
A tres años	-	<u>2.532</u>
	<u>2.532</u>	<u>80.138</u>



(Continúa)

## NICOLAS CORREA, S.A.

## Memoria de Cuentas Anuales

(9) Existencias

El detalle de existencias al 31 de diciembre es como sigue:

	Miles de pesetas	
	2000	1999
Comerciales	659.310	595.707
Materias primas y otros aprovisionamientos	233.815	195.834
Productos en curso y semiterminados	1.283.031	1.292.250
Productos terminados	457.968	535.805
Anticipos a proveedores	<u>30.517</u>	<u>52.743</u>
	<u>2.664.641</u>	<u>2.672.339</u>

Los gastos por aprovisionamientos de existencias han sido los siguientes:

	Miles de pesetas	
	2000	1999
Existencias comerciales		
Compras netas	3.244.033	3.150.091
Variación de existencias	<u>(63.603)</u>	<u>63.481</u>
	<u>3.180.430</u>	<u>3.213.572</u>
Materias primas y otros aprovisionamientos		
Compras netas	1.802.471	2.256.944
Variación de existencias	<u>(37.981)</u>	<u>(18.489)</u>
	<u>1.764.490</u>	<u>2.238.455</u>
	<u>4.944.920</u>	<u>5.452.027</u>

Compras netas incluyen 10.187.000 pesetas realizadas en monedas extranjeras (39.903.000 pesetas en 1999).

Las compras realizadas a empresas del grupo y asociadas se detallan en la nota 22.

(Continúa)

## NICOLAS CORREA, S.A.

## Memoria de Cuentas Anuales

(10) Deudores

El detalle de deudores al 31 de diciembre es como sigue:

	Miles de pesetas	
	2000	1999
Cientes por ventas y prestaciones de servicios	2.331.117	2.685.631
Empresas del grupo, deudores	976.326	258.958
Deudores varios	4.850	5.909
Administraciones públicas	<u>75.407</u>	<u>88.697</u>
	3.387.700	3.039.195
Provisiones		
Para insolvencias de tráfico	(88.639)	(122.911)
Para subvenciones oficiales pendientes de cobro	<u>-</u>	<u>(48.876)</u>
	<u>3.299.061</u>	<u>2.867.408</u>

Cientes por ventas y prestaciones de servicios y empresas del grupo, deudores, incluyen 415.152.000 pesetas al 31 de diciembre de 2000 correspondientes al contravalor en pesetas de monedas extranjeras (403.620.000 pesetas en 1999).

Cientes por ventas y prestaciones de servicios y empresas del grupo, deudores, incluyen efectos descontados en entidades financieras y pendientes de vencimiento al 31 de diciembre de 2000 por 624.000 pesetas (5.245.000 pesetas en 1999) (véase nota 15).

Los saldos deudores con Administraciones públicas al 31 de diciembre son los siguientes:

	Miles de pesetas	
	2000	1999
Hacienda Pública, deudor por IVA	20.474	-
Subvenciones oficiales	<u>54.933</u>	<u>88.697</u>
	<u>75.407</u>	<u>88.697</u>

El movimiento de la provisión para insolvencias en los ejercicios finalizados en 31 de diciembre ha sido el siguiente:

	Miles de pesetas	
	2000	1999
Saldos al 1 de enero	122.911	210.079
Dotaciones del ejercicio	29.985	65.365
Recuperaciones de saldos provisionados	<u>(64.257)</u>	<u>(152.533)</u>
Saldos al 31 de diciembre	<u>88.639</u>	<u>122.911</u>

(Continúa)

## NICOLAS CORREA, S.A.

## Memoria de Cuentas Anuales

(11) Fondos Propios

El detalle y movimiento de los fondos propios de la Sociedad se muestran en el Anexo VI adjunto, el cual forma parte integrante de esta nota.

(a) Capital suscrito

El capital social al 31 de diciembre de 2000 y 1999 está representado por 9.000.000 de acciones de un euro de valor nominal cada una, totalmente suscritas y desembolsadas. Todas las acciones gozan de iguales derechos políticos y económicos.

En cumplimiento de los acuerdos tomados por la Junta General de Accionistas celebrada el 30 de junio de 1999 la Sociedad efectuó con fecha 1 de julio de 1999 las siguientes operaciones:

- Aumento del capital social con cargo a la reserva por prima de emisión en la cuantía de 597.474.000 pesetas, mediante el aumento del valor nominal de todas las acciones de la Sociedad actualmente emitidas.
- Redenominación en euros del capital social que, tras la ampliación mencionada, asciende a 1.497.474.000 pesetas, en 9.000.000 de euros, dividido en 4.500.000 acciones de 2 euros de valor nominal cada una.
- Desdoblamiento del número de acciones mediante la división por dos del valor nominal de las acciones, fijándolo en 1 euro, mediante la emisión de 9.000.000 de acciones nuevas de 1 euro que sustituyen a las acciones en circulación sin que ello suponga variación de la cifra de capital social.

La Junta General de Accionistas celebrada el 24 de junio de 2000, acordó autorizar al Consejo de Administración para que aumentase el capital social en una o varias veces hasta una cifra máxima de la mitad del mismo, durante un período de cinco años.

Al 31 de diciembre de 2000 y 1999 las acciones que integran el capital social están totalmente suscritas y desembolsadas, gozan de iguales derechos políticos y económicos y cotizan en las Bolsas de Madrid y Bilbao.

Al 31 de diciembre de 2000 y 1999 ninguna entidad jurídica poseía una participación superior al 10%.

(b) Prima de Emisión

La prima de emisión, originada como consecuencia de un aumento de capital social llevado a cabo el 31 de marzo de 1989, tiene las mismas restricciones y puede destinarse a los mismos fines que las reservas voluntarias de la Sociedad, incluyendo su conversión en capital social.



(Continúa)



NICOLAS CORREA, S.A.

Memoria de Cuentas Anuales

(c) Reserva de Revalorización Real Decreto-Ley 7/1996

Acogiéndose a lo permitido por la legislación mercantil, la Sociedad procedió a actualizar al 31 de diciembre de 1996 el valor de su inmovilizado (véase nota 6). El detalle de los conceptos que integran el saldo de la reserva de revalorización al 31 de diciembre de 2000 y 1999 es el siguiente:

	<u>Miles de pesetas</u>
Incremento neto de valor resultante de actualizar los activos (nota 6)	171.440
Gravamen del 3% sobre el importe actualizado	<u>(5.143)</u>
	<u>166.297</u>

Dado que la actualización ha sido comprobada por las autoridades tributarias, el saldo de esta cuenta puede ser destinado, libre de impuestos, a:

- Eliminación de resultados negativos del ejercicio o de ejercicios anteriores.
- Ampliación de capital.
- Reservas de libre disposición a partir del 31 de diciembre del año 2006.

En cualquier caso, el saldo de la cuenta únicamente será distribuible, directa o indirectamente en la medida en que la plusvalía haya sido realizada, entendiéndose que ello se producirá cuando los elementos actualizados hayan sido contablemente amortizados, en la parte correspondiente a dicha amortización, transmitidos o dados de baja en los libros.

(d) Reserva legal

Las sociedades están obligadas a destinar una cifra igual al 10% de los beneficios de cada ejercicio a la constitución de un fondo de reserva hasta que éste alcance, al menos, el 20% del capital social. Esta reserva no es distribuible a los accionistas y sólo podrá ser utilizada para cubrir, en el caso de no tener otras reservas disponibles, el saldo deudor de la cuenta de pérdidas y ganancias. También bajo determinadas condiciones se podrá destinar a incrementar el capital social en la parte de esta reserva que supere el 10% de la cifra de capital ya ampliada.



(Continúa)

## NICOLAS CORREA, S.A.

## Memoria de Cuentas Anuales

(e) Previsión libertad de amortización

Acogiéndose a las disposiciones sobre libertad de amortización contenidas en la Ley 27/1984, la Sociedad dotó en la distribución de resultados del ejercicio 1989 una amortización fiscal complementaria de 98.110.000 pesetas sobre las adquisiciones de elementos de inmovilizado material afectos a actividades de investigación y desarrollo tecnológico.

El saldo de esta cuenta se ha disminuido en 255.000 pesetas mediante traspaso a reservas voluntarias, por los importes de las amortizaciones efectivas que se han practicado en los ejercicios de 2000 y 1999, en función de la vida útil de los elementos del inmovilizado afectos a esta previsión.

(12) Subvenciones de Capital

Las subvenciones de capital de carácter no reintegrable presentan al 31 de diciembre el siguiente detalle:

	Miles de pesetas	
	2000	1999
Subvenciones originales		
Recibidas en ejercicios anteriores	67.627	67.627
Recibidas en el ejercicio	<u>36.145</u>	<u>-</u>
	<u>103.772</u>	<u>67.627</u>
Menos ingresos reconocidos		
Al inicio del ejercicio	(60.219)	(56.966)
En el ejercicio	<u>(37.977)</u>	<u>(3.253)</u>
	<u>(98.196)</u>	<u>(60.219)</u>
Saldos al 31 de diciembre	<u>5.576</u>	<u>7.408</u>

(13) Provisiones para Riesgos y Gastos

Su detalle y movimiento durante los ejercicios 2000 y 1999 es como sigue:

	Miles de pesetas			
	Premios de fidelidad	Impuestos	Garantías	Total
Saldos al 31 de diciembre de 1998	25.916	50.845	158.697	235.458
Dotaciones	-	-	87.200	87.200
Utilizaciones	(8.503)	(16.962)	-	(25.465)
Reversiones	<u>(1.440)</u>	<u>-</u>	<u>(113.423)</u>	<u>(114.863)</u>
Saldos al 31 de diciembre de 1999	15.973	33.883	132.474	182.330

(Continúa)

## NICOLAS CORREA, S.A.

## Memoria de Cuentas Anuales

	Miles de pesetas			
	Premios de fidelidad	Impuestos	Garantías	Total
Saldos al 31 de diciembre de 1999	15.973	33.883	132.474	182.330
Dotaciones	3.418	-	88.505	91.923
Utilizaciones	(905)	(16.941)	-	(17.846)
Reversiones	-	-	(88.874)	(88.874)
Traspaso a corto plazo	-	(16.942)	-	(16.942)
Saldos al 31 de diciembre de 2000	<u>18.486</u>	<u>-</u>	<u>132.105</u>	<u>150.591</u>

Las dotaciones y reversiones de cada ejercicio a la provisión para premios de fidelidad se han efectuado con cargo al epígrafe de gastos de personal, sueldos, salarios y asimilados (véanse notas 4(h) y 20).

La Sociedad, en el ejercicio 1997, constituyó una provisión equivalente al 50% de las actas incoadas y recurridas ante el Tribunal Económico Administrativo Regional de Castilla y León con motivo de la inspección fiscal llevada a cabo en el ejercicio 1994 (véase nota 24). Dado que estas actas fueron incluidas en el convenio de acreedores de la suspensión de pagos, se produjo una quita del 50% de la deuda tributaria, por lo que en caso de un eventual fallo en contra de la Sociedad en el recurso interpuesto, ésta tendría que satisfacer únicamente el importe provisionado en los plazos establecidos en el convenio de acreedores (véase nota 14(c)). Al 31 de diciembre de 2000 la Sociedad ha registrado el saldo pendiente en otras deudas no comerciales (véase nota 18).

La Sociedad tiene establecido un sistema de garantías sobre productos vendidos en determinados mercados. Al 31 de diciembre de 2000 y 1999 está constituida una provisión para cubrir los eventuales costes futuros de acuerdo a la mejor estimación disponible a dichas fechas.

(14) Acreedores a Largo Plazo

El detalle de acreedores a largo plazo al 31 de diciembre es el siguiente:

Apartado	Miles de pesetas	
	2000	1999
Deudas con entidades de crédito		
Préstamo hipotecario (a)	21.558	22.738
Préstamo bancario (b)	-	20.183
Deudas con entidades de crédito por convenio de suspensión de pagos (c)	-	435
Suma y sigue	21.558	43.356

(Continúa)

## NICOLAS CORREA, S.A.

## Memoria de Cuentas Anuales

	Apartado	Miles de pesetas	
		2000	1999
Suma anterior		21.558	43.356
Deudas con empresas del grupo y asociadas por convenio de suspensión de pagos	(c)	-	1.206
Otros acreedores			
Fondo de Garantía Salarial	(d)	11.497	20.246
Otros acreedores por convenio de suspensión de pagos	(c)	107.787	202.069
Recargos Agencia Tributaria (nota 18)		-	6.666
Otras deudas (véase nota 7(a))		27.500	55.000
Fianzas y depósitos recibidos		<u>5.500</u>	<u>-</u>
		<u>173.842</u>	<u>328.543</u>

El vencimiento a largo plazo de estas deudas es como sigue:

Vencimiento	Miles de pesetas	
	2000	1999
A dos años	86.978	160.497
A tres años	62.598	87.083
A cuatro años	1.494	62.632
A cinco años	7.066	1.566
Resto	<u>15.706</u>	<u>16.765</u>
	<u>173.842</u>	<u>328.543</u>

- (a) Préstamo con garantía hipotecaria de una construcción (véase nota 6), con un principal de 25.340.000 pesetas, se amortiza mediante 180 mensualidades, devenga un tipo anual de interés al 31 de diciembre de 2000 del 4,63% (3,2% en 1999), siendo su último vencimiento el 22 de diciembre de 2013. Un importe de 1.302.000 pesetas tiene vencimiento a corto plazo (1.378.000 pesetas en 1999) (véase nota 15).
- (b) Préstamo bancario, con un principal de 155.961.000 pesetas, se amortiza en 24 mensualidades devenga un tipo anual de interés al 31 de diciembre de 2000 del 6% (4,08% en 1999), siendo su último vencimiento el 16 de marzo de 2001. La totalidad del saldo pendiente al 31 de diciembre de 2000, por importe de 20.295.000 pesetas tiene vencimiento a corto plazo (78.777.000 pesetas en 1999) (véase nota 15).
- (c) El detalle y movimiento durante los ejercicios 2000 y 1999 de los acreedores por convenio de suspensión de pagos aprobado por el Juzgado de Primera Instancia e instrucción número uno de Burgos, el 14 de septiembre de 1995, se muestran en el Anexo VII adjunto, el cual forma parte integrante de esta nota.

(Continúa)

## NICOLAS CORREA, S.A.

## Memoria de Cuentas Anuales

- (d) La deuda con el Fondo de Garantía Salarial tiene garantía hipotecaria y se origina como consecuencia de que este Organismo se hizo cargo de una parte de la deuda contraída por la Sociedad con una serie de trabajadores con los que rescindió las relaciones laborales en el ejercicio 1994. Esta deuda incluye intereses a pagar por 1.050.000 pesetas (1.782.000 pesetas en 1999), figurando su contrapartida en el capítulo de ajustes por periodificación de activo. Se paga mensualmente, siendo su último vencimiento el 1 de enero del año 2003 y devenga un tipo de interés al 31 de diciembre de 2000 y 1999 del 4,25%. La parte con vencimiento a corto plazo al 31 de diciembre de 2000 asciende a 8.749.000 pesetas (6.322.000 pesetas en 1999) figura incluida en otras deudas no comerciales, remuneraciones pendientes de pago (véase nota 18).

(15) Deudas con Entidades de Crédito, a Corto Plazo

El detalle de este capítulo al 31 de diciembre es como sigue:

	Miles de pesetas	
	2000	1999
Préstamos y otras deudas		
Créditos bancarios	444.912	504.977
Descubiertos bancarios	9.274	-
Vencimientos a corto plazo de préstamos a largo plazo		
Préstamo hipotecario (nota 14(a))	1.302	1.378
Préstamo bancario (nota 14(b))	20.295	78.777
Deudas con entidades de crédito por convenio de suspensión de pagos (nota 14(c))	1.738	1.303
Otras deudas con entidades de crédito	-	2.436
Efectos descontados de clientes (nota 10)	624	5.425
Financiación a la exportación	442.954	251.766
Deudas por intereses	<u>8.245</u>	<u>9.360</u>
	<u>929.344</u>	<u>855.422</u>

Al 31 de diciembre de 2000 créditos bancarios corresponde a disposiciones de créditos con un límite global de 525.000.000 de pesetas (675.000.000 de pesetas en 1999) con varios vencimientos comprendidos entre el 7 de mayo y el 14 de diciembre de 2001 (20 de mayo y 29 de diciembre de 2000 para los existentes al 31 de diciembre de 1999) y devengan unos tipos de interés anual comprendidos entre el 5,50% y el 6,18% (3,25% y el 4,25% en 1999).

Financiación a la exportación corresponde a financiaciones con varios vencimientos comprendidos entre el 11 de enero y el 3 de agosto de 2001 (14 de enero y el 30 de marzo de 2000, para los existentes al 31 de diciembre de 1999) y devengan unos tipos de interés anual comprendidos entre el 5,36% y el 7,31% (4,17% y el 6,69% en 1999).

(Continúa)

## NICOLAS CORREA, S.A.

## Memoria de Cuentas Anuales

(16) Deudas con Empresas del Grupo y Asociadas

Su detalle al 31 de diciembre es el siguiente:

	Miles de pesetas	
	2000	1999
Proveedores	245.288	186.405
Desembolsos pendientes sobre acciones no exigidos (nota 7(a))	16.811	73.211
Deudas con empresas del grupo y asociadas por convenio de suspensión de pagos (nota 14(c))	<u>1.206</u>	<u>1.206</u>
	<u>263.305</u>	<u>260.822</u>

(17) Acreedores Comerciales

Su detalle al 31 de diciembre es el siguiente:

	Miles de pesetas	
	2000	1999
Anticipos recibidos por pedidos	530.290	275.452
Proveedores	685.802	1.082.329
Proveedores por convenio de suspensión pagos (nota 14(c))	27.317	22.803
Acreedores por prestaciones de servicios	<u>210.958</u>	<u>216.163</u>
	<u>1.454.367</u>	<u>1.596.747</u>

(18) Otras Deudas no Comerciales

Su detalle al 31 de diciembre es el siguiente:

	Miles de pesetas	
	2000	1999
Administraciones públicas	361.460	428.423
Otros acreedores por convenio de suspensión de pagos (nota 14(c))	434	379
Remuneraciones pendientes de pago	92.691	59.944
Otras deudas (nota 7(a))	<u>28.500</u>	<u>17.000</u>
	<u>483.085</u>	<u>505.746</u>



(Continúa)

## NICOLAS CORREA, S.A.

## Memoria de Cuentas Anuales

Los saldos acreedores con Administraciones públicas son los siguientes:

	Miles de pesetas	
	2000	1999
Hacienda Pública, acreedor por conceptos fiscales		
Por IVA	47.542	73.507
Por retenciones practicadas	60.568	67.196
Por Impuesto sobre Sociedades (nota 24)	113.282	137.694
Organismos de la Seguridad Social, acreedores	40.505	37.363
Aplazamiento extraordinario de la Seguridad Social	-	33.158
Recargos Agencia Tributaria (nota 14)	-	6.666
Provisión de impuestos (nota 13)	16.942	-
Deuda por convenio de suspensión de pagos (nota 14(c))		
Agencia Tributaria	40.886	40.886
Ayuntamiento de Burgos	2.539	2.539
Junta de Castilla y León	21	32
Tesorería General de la Seguridad Social	<u>39.175</u>	<u>29.382</u>
	<u>361.460</u>	<u>428.423</u>

Al 31 de diciembre de 1999, el aplazamiento extraordinario de la Seguridad Social correspondía a determinadas cuotas no ingresadas del ejercicio 1994, incluidos intereses por 1.276.000 pesetas calculados a un tipo anual del 9%, figurando su contrapartida en el capítulo de ajustes por periodificación, de activo, es amortizable en cincuenta y ocho cuotas iguales de 3.316.000 pesetas, venciendo la última en octubre del año 2000.

(19) Importe Neto de la Cifra de Negocios

La distribución del importe neto de la cifra de negocios correspondiente a la actividad ordinaria de la Sociedad durante los ejercicios 2000 y 1999, por mercados geográficos, es como sigue:

	Miles de pesetas	
	2000	1999
España	3.697.897	4.488.078
Resto Comunidad Europea	4.496.791	3.434.940
Resto de Europa	302.232	88.070
Resto del mundo	<u>804.813</u>	<u>990.194</u>
	<u>9.301.733</u>	<u>9.001.282</u>

Los importes anteriores incluyen las ventas netas realizadas en monedas extranjeras por 832.057.000 pesetas (1.355.687.000 pesetas en 1999).

Las ventas realizadas a empresas del grupo y asociadas se detallan en la nota 22.



(Continúa)

## NICOLAS CORREA, S.A.

## Memoria de Cuentas Anuales

(20) Gastos de Personal

Su detalle para los ejercicios 2000 y 1999 es el siguiente:

	Miles de pesetas	
	2000	1999
Sueldos, salarios y asimilados	1.729.328	1.665.743
Indemnizaciones	35.049	16.289
Cargas sociales	<u>422.345</u>	<u>398.537</u>
	<u>2.186.722</u>	<u>2.080.569</u>

El número medio de empleados, mantenido durante ambos ejercicios y distribuido por categorías profesionales, ha sido el siguiente:

	2000	1999
Ingenieros y licenciados	15	11
Ingenieros técnicos, peritos y ayudantes titulados	20	20
Jefes administrativos y de taller	7	7
Ayudantes no titulados	5	6
Oficiales administrativos	41	39
Subalternos	8	11
Oficiales	<u>189</u>	<u>181</u>
	<u>285</u>	<u>275</u>

(21) Gastos Financieros por Deudas con Terceros y Gastos Asimilados

Su detalle al 31 de diciembre es el siguiente:

	Miles de pesetas	
	2000	1999
Intereses de préstamos y créditos	22.943	13.590
Intereses de créditos con otras empresas	7.509	6.549
Descuento de efectos	30.064	22.523
Otros gastos financieros	<u>848</u>	<u>53</u>
	<u>61.364</u>	<u>42.715</u>

(Continúa)



## NICOLAS CORREA, S.A.

## Memoria de Cuentas Anuales

(22) Transacciones con Empresas del Grupo y Asociadas

Las principales transacciones realizadas durante 2000 y 1999 con empresas del grupo y asociadas han sido las siguientes:

	Miles de pesetas	
	2000	1999
Ingresos		
Ventas netas	<u>1.690.581</u>	<u>842.517</u>
Gastos		
Compras netas	769.488	458.834
Otros gastos de explotación	<u>97.157</u>	<u>105.927</u>
	<u>866.645</u>	<u>564.761</u>

(23) Remuneraciones y Saldos con Miembros del Consejo de Administración

Las remuneraciones devengadas por los miembros del Consejo de Administración durante los ejercicios 2000 y 1999 se resumen como sigue:

	Miles de pesetas	
	2000	1999
Sueldos	53.957	63.148
Dietas	46.710	42.432

Al 31 de diciembre de 2000 los miembros del Consejo de Administración mantienen saldos a su favor con la Sociedad por 29.404.000 pesetas (14.743.000 pesetas en 1999).

Al 31 de diciembre de 2000 y 1999 la Sociedad no tiene contraídas obligaciones en materia de pensiones y de seguros de vida respecto a los miembros anteriores o actuales del órgano de administración de la Sociedad, ni tiene asumidas obligaciones por cuenta de ellos a título de garantía.

(24) Situación Fiscal

La Sociedad presenta anualmente una declaración a efectos del Impuesto sobre Sociedades. Los beneficios, determinados conforme a la legislación fiscal, están sujetos a un gravamen del 35% sobre la base imponible. No obstante, de la cuota resultante pueden practicarse determinadas deducciones por inversiones.

Debido al diferente tratamiento que la legislación fiscal permite para determinadas operaciones, el resultado contable difiere de la base imponible. A continuación se incluye una conciliación entre el beneficio contable de los ejercicios 2000 y 1999 y el beneficio fiscal que la Sociedad espera declarar tras la oportuna aprobación de las cuentas anuales de 2000, así como el resultado declarado en 1999:

(Continúa)

## NICOLAS CORREA, S.A.

## Memoria de Cuentas Anuales

	Miles de pesetas	
	2000	1999
Resultado contable del ejercicio, antes de impuestos	855.507	738.139
Diferencias permanentes	<u>14.765</u>	<u>(111.628)</u>
Base imponible previa	870.272	626.511
Compensación de bases negativas de ejercicios anteriores	—	<u>(16.120)</u>
Base imponible	<u>870.272</u>	<u>610.391</u>
Cuota al 35%	304.595	213.637
Deducciones	<u>(138.759)</u>	<u>(74.773)</u>
Cuota líquida y gasto por Impuesto sobre Sociedades	165.836	138.864
Retenciones y pagos a cuenta del Impuesto sobre Sociedades	<u>(52.554)</u>	<u>(1.170)</u>
Impuesto sobre Sociedades a ingresar (nota 18)	<u>113.282</u>	<u>137.694</u>

Las diferencias permanentes al 31 de diciembre de 2000 y 1999 en el reconocimiento de gastos e ingresos a efectos contables y fiscales corresponden, básicamente, a la reversión de operaciones de arrendamiento financiero, así como a la dotación para riesgos y gastos y a la dotación para insolvencias no deducible. Estas diferencias se han tratado como permanentes debido a que no se crearon cuentas de impuestos diferidos, cuando se efectuaron las dotaciones.

Según establece la legislación vigente, los impuestos no pueden considerarse definitivamente liquidados hasta que las declaraciones presentadas hayan sido inspeccionadas por las autoridades fiscales, o haya transcurrido el plazo de prescripción de cuatro años. Al 31 de diciembre de 2000 la Sociedad, respecto a los impuestos principales que le son aplicables, tiene abiertos a inspección por las autoridades fiscales desde el 1 de enero de 1996. Durante el ejercicio 1994 la Sociedad fue objeto de inspección fiscal por parte de las autoridades fiscales para los ejercicios 1989 y 1990, habiendo incoado actas a las que manifestó su disconformidad, por lo que recurrió ante el Tribunal Económico Administrativo Regional de Castilla y León (véanse notas 13 y 18). Para los ejercicios abiertos a inspección los Administradores de la Sociedad no esperan que surjan pasivos adicionales de importancia.



(Continúa)

NICOLAS CORREA, S.A.

Memoria de Cuentas Anuales

De acuerdo con la Ley 43/1995, de 27 de diciembre del Impuesto sobre Sociedades, si en virtud de las normas aplicables para la determinación de la base imponible ésta resultase negativa, su importe podrá ser compensado dentro de los diez ejercicios inmediatos y sucesivos a aquél en que se originó la pérdida, distribuyendo la cuantía en la proporción que se estime conveniente. La compensación se realizará al tiempo de formular la declaración del Impuesto sobre Sociedades, sin perjuicio de las facultades de comprobación que correspondan a las autoridades fiscales. Al 31 de diciembre de 1999 la Sociedad había compensado la totalidad de las bases imponibles negativas originadas en años anteriores.

La Sociedad dispone de deducciones por inversiones y actividades de exportación generadas en el año 2000 y pendientes de aplicar hasta el año 2005 por un importe de 196.402.000 pesetas.

(25) Aspectos Derivados de la Introducción del Euro

Los Administradores son conscientes del impacto que suponen la introducción del euro en el negocio de la Sociedad y de los cambios que se van a producir, tanto a nivel estratégico como operativo. Se han establecido los correspondientes planes de acción a nivel operativo y, más concretamente, en lo referente a aspectos administrativos y contables. Como consecuencia, se estima que dicho hecho no producirá efectos en la estructura general de la Sociedad y que no existen incertidumbres que dependan de la acomodación y subsanación de la mencionada situación. Al considerar que no existen efectos no se ha asegurado riesgo alguno.


La Sociedad, durante el ejercicio 1998, elaboró un plan para la introducción del euro que contemplaba la incidencia que podía tener en la Sociedad. Como consecuencia de dicho plan, al 31 de diciembre de 2000 tiene implementadas la totalidad de las aplicaciones para su redenominación en euros.

Como consecuencia de la introducción del euro no se tienen adquiridos compromisos futuros con terceros relativos a inversiones a efectuar.

No se han originado diferencias de cambio significativas, ni se han producido gastos ni pérdidas para la Sociedad. Así mismo los Administradores consideran que no se derivará situación que pueda afectar de forma significativa a la vida útil de los elementos del inmovilizado, por lo que no se ha considerado necesario constituir provisión alguna en las cuentas anuales de los ejercicios terminados en 31 de diciembre de 2000 y 1999.

(26) Cuadros de Financiación

Los cuadros de financiación de los ejercicios 2000 y 1999 se presentan en el Anexo VIII adjunto, el cual forma parte integrante de esta nota.

A handwritten signature or stamp, possibly a signature, enclosed within a circular border. The signature is written in dark ink and appears to be a stylized name or set of initials.

## NICOLAS CORREA, S.A.

Detalle y Movimiento de Inmovilizaciones Inmateriales  
para los ejercicios anuales terminados en  
31 de diciembre de 2000 y 1999

(Expresados en miles de pesetas)

	<u>31.12.98</u>	<u>Altas</u>	<u>31.12.99</u>	<u>Altas</u>	<u>Bajas</u>	<u>31.12.00</u>
<b>Coste</b>						
Gastos de investigación y desarrollo	627.793	-	627.793	380.933	-	1.008.726
Aplicaciones informáticas	39.814	22.036	61.850	8.240	-	70.090
Derechos sobre bienes en régimen de arrendamiento financiero	<u>15.805</u>	-	<u>15.805</u>	-	<u>(15.805)</u>	-
	<u>683.412</u>	<u>22.036</u>	<u>705.448</u>	<u>389.173</u>	<u>(15.805)</u>	<u>1.078.816</u>
<b>Amortizaciones</b>						
Gastos de investigación y desarrollo	(627.793)	-	(627.793)	(380.933)	-	(1.008.726)
Aplicaciones informáticas	(18.986)	(9.583)	(28.569)	(13.112)	-	(41.681)
Derechos sobre bienes en régimen de arrendamiento financiero	<u>(14.096)</u>	<u>(1.264)</u>	<u>(15.360)</u>	<u>(445)</u>	<u>15.805</u>	-
	<u>(660.875)</u>	<u>(10.847)</u>	<u>(671.722)</u>	<u>(394.490)</u>	<u>15.805</u>	<u>(1.050.407)</u>
	<u>22.537</u>	<u>11.189</u>	<u>33.726</u>	<u>(5.317)</u>	-	<u>28.409</u>

Este anexo forma parte integrante de la nota 5 de la memoria de cuentas anuales, junto con la cual debe ser leído.

## NICOLAS CORREA, S.A.

Detalle y Movimiento de Inmovilizaciones Materiales  
para los ejercicios anuales terminados en  
31 de diciembre de 2000 y 1999

(Expresados en miles de pesetas)

	31.12.98	Altas	Bajas	Traspasos	31.12.99	Altas	Bajas	Traspasos	31.12.00
<b>Coste actualizado</b>									
Terrenos	942	-	-	-	942	-	-	-	942
Construcciones	1.357.876	31.472	-	3.989	1.393.337	9.100	-	-	1.402.437
Instalaciones técnicas y maquinaria	1.503.857	76.140	-	-	1.579.997	1.112	(113.950)	-	1.479.159
Otras instalaciones, utillaje y mobiliario	348.018	15.064	-	-	363.082	21.384	(25.910)	12.000	358.556
Equipos para procesos de información	104.546	9.291	(2.006)	-	111.831	5.205	(1.630)	-	115.406
Elementos de transporte	33.336	-	-	-	33.336	4.914	(1.073)	-	37.177
Otro inmovilizado material	237.879	15.023	-	-	252.902	17.519	-	-	270.421
Anticipos e inmovilizado en curso	<u>3.989</u>	<u>37.700</u>	-	<u>(3.989)</u>	<u>37.700</u>	<u>2.400</u>	-	<u>(12.000)</u>	<u>28.100</u>
	<u>3.590.443</u>	<u>184.690</u>	<u>(2.006)</u>	-	<u>3.773.127</u>	<u>61.634</u>	<u>(142.563)</u>	-	<u>3.692.198</u>
<b>Amortización acumulada actualizada</b>									
Construcciones	(264.835)	(37.128)	-	-	(301.963)	(37.496)	-	-	(339.459)
Instalaciones técnicas y maquinaria	(1.187.231)	(90.475)	-	-	(1.277.706)	(78.072)	109.268	-	(1.246.510)
Otras instalaciones, utillaje y mobiliario	(289.495)	(14.246)	-	-	(303.741)	(9.984)	25.031	-	(288.694)
Equipos para procesos de información	(88.717)	(6.138)	81	-	(94.774)	(7.133)	1.486	-	(100.421)
Elementos de transporte	(11.451)	(3.696)	-	-	(15.147)	(4.066)	1.073	-	(18.140)
Otro inmovilizado material	<u>(184.619)</u>	<u>(24.232)</u>	-	-	<u>(208.851)</u>	<u>(24.004)</u>	-	-	<u>(232.855)</u>
	<u>(2.026.348)</u>	<u>(175.915)</u>	<u>81</u>	-	<u>(2.202.182)</u>	<u>(160.755)</u>	<u>136.858</u>	-	<u>(2.226.079)</u>
	<u>1.564.095</u>	<u>8.775</u>	<u>(1.925)</u>	-	<u>1.570.945</u>	<u>(99.121)</u>	<u>(5.705)</u>	-	<u>1.466.119</u>

Este anexo forma parte integrante de la nota 6 de la memoria de cuentas anuales, junto con la cual debe ser leído.

## NICOLAS CORREA, S.A.

Detalle y Movimiento de Inmovilizaciones Financieras  
para los ejercicios anuales terminados en  
31 de diciembre de 2000 y 1999

(Expresados en miles de pesetas)

	<u>31.12.98</u>	<u>Altas</u>	<u>Bajas</u>	<u>31.12.99</u>	<u>Altas</u>	<u>31.12.00</u>
Participaciones en empresas del grupo y asociadas	131.836	238.546	(108)	370.274	133.609	503.883
Otras inversiones financieras permanentes	<u>33.130</u>	<u>7.000</u>	<u>(280)</u>	<u>39.850</u>	<u>740</u>	<u>40.590</u>
	164.966	245.546	(388)	410.124	134.349	544.473
Provisiones	<u>(3.343)</u>	<u>(1.596)</u>	<u>2.908</u>	<u>(2.031)</u>	<u>(61.268)</u>	<u>(63.299)</u>
	<u>161.623</u>	<u>243.950</u>	<u>2.520</u>	<u>408.093</u>	<u>73.081</u>	<u>481.174</u>

Este anexo forma parte integrante de la nota 7 de la memoria de cuentas anuales, junto con la cual debe ser leído.

NICOLAS CORREA, S.A.

Detalle de Participaciones en Empresas del Grupo y Asociadas  
para los ejercicios anuales terminados en  
31 de diciembre de 2000 y 1999

	Porcentaje de participación	Miles de pesetas			
		Coste		Valor teórico	
		2000	1999	2000	1999
<b>Empresas del Grupo</b>					
Amabe, S.A.	99,9	232.053	182.053	430.754	320.160
Nicolás Correa Svenska, AB	100,0	43.370	43.370	35.789	50.375
Nicolás Correa Portugal Equipamentos Industriais, Ltda.	100,0	7.188	7.188	3.199	6.753
Nicolás Correa Italia, S.R.L.	85,0	1.454	1.454	13.653	8.647
N.C. Manufacturing, S.A.	94,0	141.450	103.850	163.569	112.369
Nicolás Correa Service, S.A.	88,0	8.858	8.858	19.324	11.525
Nicolás Correa USA, Inc.	100,0	47.605	1.596	-	-
Nicolás Correa Catalunya, S.A.	70,0	7.047	7.047	6.102	7.047
Nicolás Correa Electrónica, S.A.	88,0	8.858	8.858	17.005	8.858
<b>Empresas asociadas</b>					
Mepro-Técnica Comercial Importadora, S.A. (MEPRO)	40,0	<u>6.000</u>	<u>6.000</u>	59.786	61.358
		<u>503.883</u>	<u>370.274</u>		

Este anexo forma parte integrante de la nota 7(a) de la memoria de cuentas anuales, junto con la cual debe ser leído.

## NICOLAS CORREA, S.A.

Detalle de los Fondos Propios de las Empresas del Grupo y Asociadas  
para los ejercicios anuales terminados en  
31 de diciembre de 2000 y 1999

(Expresado en miles de pesetas)

Empresas del Grupo	Capital		Reservas		Resultados		Total fondos propios		Resultados extraordinarios	
	2000	1999	2000	1999	2000	1999	2000	1999	2000	1999
Amahé, S.A.	249.579	10.000	116.981	239.707	64.194	70.453	430.754	320.160	560	1.002
Nicolás Correa Svenska, A.B.	11.458	11.458	37.989	34.972	(13.658)	3.945	35.789	50.375	2.345	-
Nicolás Correa Portugal Equipamentos Industriais, Ltda.	8.299	8.299	(1.546)	(4.453)	(3.554)	2.907	3.199	6.753	629	1
Nicolás Correa Italia, S.R.L.	1.719	1.719	8.454	7.138	5.890	1.316	16.063	10.173	-	(847)
N.C. Manufacturing, S.A.	150.000	110.000	9.541	3.439	14.468	6.102	174.009	119.541	10.193	-
Nicolás Correa Service, S.A.	10.066	10.066	3.031	-	8.861	3.031	21.958	13.097	-	-
Nicolás Correa Catalunya, S.A.	10.066	10.066	-	-	(1.349)	-	8.717	10.066	87	-
Nicolás Correa Electrónica, S.A.	10.066	10.066	-	-	9.258	-	19.324	10.066	-	-
Nicolás Correa USA, Inc.	47.605	1.596	(1.642)	(25)	(57.938)	(2.570)	(11.975)	(999)	-	-
<u>Empresas asociadas</u>										
Mepro-Técnica Comercial Importadora, S.A. (MEPRO)	15.000	15.000	133.144	105.980	1.320	32.414	149.464	153.394	1.654	1.313

(i) En el ejercicio 2000 Amahé, S.A. ha distribuido un dividendo de 3.600.000 pesetas, correspondiendo a la Sociedad un importe de 3.596.000 pesetas. Asimismo MEPRO ha distribuido un dividendo de 5.250.000 pesetas, correspondiendo a la Sociedad 2.100.000 pesetas.

(ii) En el ejercicio 1999 MEPRO distribuyó un dividendo de 7.725.000 pesetas, correspondiendo a la Sociedad 3.090.000 pesetas.

Este anexo forma parte integrante de la nota 7(a) de la memoria de cuentas anuales, junto con la cual debe ser leído.



## NICOLAS CORREA, S.A.

Detalle y Movimiento de Fondos Propios  
para los ejercicios anuales terminados en  
31 de diciembre de 2000 y 1999

(Expresados en miles de pesetas)

	Reserva de revalorización		Reservas			Resultados del ejercicio	Dividendo a cuenta entregado en el ejercicio	Total
	Real Decreto-Ley 7/1996	Prima de emisión	Reserva legal	Previsión libertad de amortización	Reservas voluntarias			
Saldos al 31 de diciembre de 1998	166.297	720.000	180.000	1.071	334.847	1.112.387	(45.000)	3.369.602
Distribución del resultado de 1998	-	-	-	-	1.004.387	(1.004.387)	-	-
A reservas voluntarias	-	-	-	-	-	(108.000)	45.000	(63.000)
A dividendos	-	-	-	-	-	-	-	-
Ampliación de capital	-	(597.474)	-	-	-	-	-	-
Reversión previsión libertad de amortización	-	-	-	(255)	255	-	-	-
Beneficios del ejercicio 1999	-	-	-	-	-	599.275	-	599.275
Saldos al 31 de diciembre de 1999	166.297	122.526	180.000	816	1.339.489	599.275	-	3.905.877
Distribución del resultado de 1999	-	-	-	-	431.347	(431.347)	-	-
A reservas voluntarias	-	-	-	-	-	(108.000)	-	(108.000)
A dividendos	-	-	59.928	-	-	(59.928)	-	-
A reserva legal	-	-	-	-	-	-	-	-
Reversión previsión libertad de amortización	-	-	-	(255)	255	-	-	-
Beneficios del ejercicio 2000	-	-	-	-	-	689.671	-	689.671
Saldos al 31 de diciembre de 2000	<u>166.297</u>	<u>122.526</u>	<u>239.928</u>	<u>561</u>	<u>1.771.091</u>	<u>689.671</u>	<u>-</u>	<u>4.487.548</u>

Este anexo forma parte integrante de la nota 11 de la memoria de cuentas anuales, junto con la cual debe ser leído.

NICOLAS CORREA, S.A.

Detalle y Movimiento de Acreedores  
por Convenio de Suspensión de Pagos  
para los ejercicios anuales terminados en  
31 de diciembre de 2000 y 1999

(Expresados en miles de pesetas)

	31.12.98	Incorporaciones	Reducciones por quitas y pagos	31.12.99	Pagos	31.12.00
Deudas con entidades de crédito	43.924	-	(42.186)	1.738	-	1.738
Deudas con empresas del grupo y asociadas	2.604	676	(868)	2.412	(1.206)	1.206
Otros acreedores por convenio						
Proveedores comerciales	101.252	-	(66.934)	34.318	(6.947)	27.371
Acreedores no comerciales	746	-	(177)	569	(135)	434
Entidades públicas						
Agencia Tributaria	122.638	-	(40.866)	81.772	(40.886)	40.886
Tesorería General de la Seguridad Social	195.976	-	(19.686)	176.290	(29.382)	146.908
Ayuntamiento de Burgos	7.617	-	(2.539)	5.078	(2.539)	2.539
Junta de Castilla y León	95	-	(32)	63	(42)	21
Créditos participativos, básicamente de la Tesorería General de la Seguridad Social	<u>83.884</u>	-	<u>(83.884)</u>	-	-	-
Total otros acreedores por convenio	512.208	-	(214.118)	298.090	(79.931)	218.159
	<u>558.736</u>	<u>676</u>	<u>(257.172)</u>	<u>302.240</u>	<u>(81.137)</u>	<u>221.103</u>

NICOLAS CORREA, S.A.

Detalle y Movimiento de Acreedores  
por Convenio de Suspensión de Pagos  
para los ejercicios anuales terminados en  
31 de diciembre de 2000 y 1999

(Expresados en miles de pesetas)

	Vencimientos al 31.12.00		Vencimientos al 31.12.99	
	Corto plazo (notas 15, 16, 17 y 18)	Largo plazo (nota 14)	Corto plazo (notas 15, 16, 17 y 18)	Largo plazo (nota 14)
Deudas con entidades de crédito	1.738	-	1.303	435
Deudas con empresas del grupo y asociadas	1.206	-	1.206	1.206
Otros acreedores por convenio				
Proveedores comerciales	27.317	54	22.803	11.515
Acreedores no comerciales	434	-	379	190
Entidades públicas				
Agencia Tributaria	40.886	-	40.886	40.886
Ayuntamiento de Burgos	2.539	-	2.539	2.539
Junta de Castilla y León	21	-	32	31
Tesorería General de la Seguridad Social	<u>39.175</u>	<u>107.733</u>	<u>29.382</u>	<u>146.908</u>
Total otros acreedores por convenio	<u>110.372</u>	<u>107.787</u>	<u>96.021</u>	<u>202.069</u>
	<u>113.316</u>	<u>107.787</u>	<u>98.530</u>	<u>203.710</u>

Este anexo forma parte integrante de la nota 14(c) de la memoria de cuentas anuales, junto con la cual debe ser leído.

## NICOLAS CORREA, S. A.

Cuadros de Financiación  
para los ejercicios anuales terminados en  
31 de diciembre de 2000 y 1999

(Expresados en miles de pesetas)

Aplicaciones	Orígenes	
	1999	2000
Adquisiciones de inmovilizado		
Inmovilizaciones inmateriales (nota 5)	22.036	689.671
Inmovilizaciones materiales (nota 6)	184.690	555.245
Inmovilizaciones financieras (nota 7)	245.546	61.268
Dividendos (nota 11)	63.000	(28.109)
Cancelación o traspaso a corto plazo de deudas a largo plazo (nota 14)	462.909	(37.977)
Aplicaciones y traspasos a corto plazo de provisiones para riesgos y gastos (nota 13)	140.328	91.923
Aumento de deudores por operaciones de tráfico a largo plazo	44.516	1.332.021
		868.349
		36.145
		5.500
		33.814
		-
		77.606
		-
		55.063
<b>Aumento del capital circulante</b>	<b>508.067</b>	<b>1.485.086</b>
		<u>1.163.025</u>
		599.275
		186.762
		(1.312)
		(323)
		(3.253)
		<u>87.200</u>
		1.163.025

	Variaciones del capital circulante	
	2000	1999
Existencias	-	-
Deudores	431.653	431.855
Acreedores	94.722	476.000
Inversiones financieras temporales	-	733.986
Tesorería	-	300
Ajustes por periodificación	-	216.528
	-	12.104
	526.375	907.855
	18.308	962.918
	-	508.067
<b>Variación del capital circulante</b>	<b>526.375</b>	<b>962.918</b>

**INFORME DE GESTION DEL EJERCICIO 2000**

---

Los miembros del Consejo de Administración de NICOLAS CORREA S.A. (la Sociedad) presentan ante sus Accionistas el Informe de Gestión que han formulado, correspondiente al ejercicio económico de 2000.

En la evolución del negocio del ejercicio 2000 se ha observado la existencia de un cambio significativo, respecto del año 1999, en lo que se refiere a los mercados de destino de la facturación de la Sociedad. Los ingresos por ventas han ascendido a 9.302 millones de pesetas, cifra que supone un crecimiento del 3,3% sobre la registrada en el ejercicio precedente. Se ha obtenido en España una cifra de ventas de 3.698 millones de pesetas, un 17,6% inferior a la de 1999, y en los mercados exteriores las ventas han sido de 5.604 millones de pesetas, un 24,1% superior a la del año anterior. Un 80,2% de estas exportaciones se han realizado en países miembros de la Unión Europea.

Los beneficios en las actividades ordinarias han ascendido a 876 millones de pesetas, importe que equivale a un 9,4% de la cifra de negocios y que refleja un aumento del 19,7% sobre los resultados ordinarios del año anterior. Es destacable que, de nuevo, la Sociedad ha alcanzado un rendimiento sobre sus ventas muy superior a la media del sector.

Los beneficios antes de impuestos se han situado en 855 millones de pesetas y los beneficios netos del ejercicio, después de impuestos, en 690 millones de pesetas, cifras que experimentan un crecimiento sobre las del ejercicio anterior del 15,9% y 15,1%, respectivamente. La Sociedad ha soportado un tipo impositivo medio del 19,4%, después de aplicar bonificaciones y deducciones sobre la cuota tributaria, especialmente por la realización de actividades de investigación y desarrollo tecnológico y de promoción de exportaciones.

La Sociedad ha seguido desarrollando un importante esfuerzo, económico y tecnológico, en sus actividades de investigación e innovación tecnológicas, especialmente centradas en el diseño, configuración y concepción de nuevas máquinas de última generación, así como en el desarrollo de tecnologías básicas, que puedan añadir valor a nuestros productos desde el punto de vista del cliente.

A estos efectos, la Sociedad ha participado durante este ejercicio en cinco proyectos del V Programa Marco de la Unión Europea, junto con una veintena de entidades europeas de primer orden en la investigación científica y aplicada, y ha ejecutado, también, cuatro proyectos del Programa de Fomento a la Investigación Técnica (Profit), del Ministerio de Ciencia y Tecnología, y uno del Plan Tecnológico Aeronáutico II, del mismo departamento ministerial.



Igualmente, es destacable la intensa actividad desplegada en la promoción comercial en los mercados exteriores, participando en las ferias y exposiciones más importantes del mundo e impulsando la acción de las filiales de comercialización implantadas en el extranjero. Merece una especial mención la creación de la filial de Estados Unidos, Nicolás Correa USA, Inc., que ha iniciado en el ejercicio 2000 sus actividades de distribución y prestación de servicio técnico en un mercado en el que la Sociedad tiene un gran potencial de crecimiento.

La Sociedad sigue adelante en el desarrollo de su estrategia de gestión de Calidad Total, tomando como referente el modelo EFQM (European Foundation on Quality Management) de excelencia empresarial.


En este camino hacia la eficiencia operacional, la Sociedad ha implantado en una de sus áreas operativas una "mini-compañía", como instrumento de motivación y participación de todas las personas que la componen en la gestión y la mejora continua, y ha iniciado su despliegue en otras cuatro áreas. Asimismo, se ha iniciado un despliegue sistemático de la gestión por procesos, que continuará en los próximos años.

NICOLAS CORREA, S.A. viene evaluando regularmente la satisfacción de sus clientes y de las personas que integran su organización, así como, también, su impacto en la sociedad. Estas evaluaciones nos permiten identificar y desarrollar los correspondientes proyectos de mejora.

Este compromiso con la gestión de Calidad Total ha de propiciar que la Sociedad pueda mantener, e incrementar, si cabe, un alto nivel de satisfacción de los clientes, lo cual constituirá, naturalmente, una garantía de permanencia en su posición de liderazgo entre los fabricantes europeos de fresadoras de pórtico.


La Sociedad no ha realizado ningún tipo de operaciones sobre sus propias acciones.

Debemos constatar que en el ejercicio 2000 hemos continuado fortaleciendo nuestra posición competitiva y mejorado en los principales aspectos del funcionamiento operativo, especialmente en lo que se refiere a la investigación tecnológica, la estructura económico-financiera, la gestión productiva, las acciones de marketing y la promoción comercial en los principales mercados internacionales y, asimismo, hemos de reafirmarnos, desde la convicción que tenemos sobre la realidad del gran potencial del que dispone la Sociedad para el desenvolvimiento satisfactorio en un mundo cada vez más globalizado y competitivo, en nuestra decidida voluntad de crecer de un modo sostenido, tanto en la cifra de negocios como en la de beneficios, siempre y cuando las circunstancias objetivas de la demanda de bienes industriales lo permitan.


A handwritten signature in black ink, consisting of a large circle with a vertical line through it and some scribbles below, enclosed in a larger, looser circle.

Burgos, 30 de marzo de 2001

El Consejo de Administración de Nicolás Correa, S.A., el 30 de marzo de 2001, formula las cuentas anuales (integradas por el balance de situación, la cuenta de pérdidas y ganancias y la memoria) y el informe de gestión correspondiente al ejercicio anual terminado en 31 de diciembre de 2000, firmando todos ellos en la presente hoja, en señal de conformidad, así como a su vez por el Secretario del Consejo de Administración en cada una de las hojas de los documentos mencionados a efectos de identificación.



D. José Ignacio Nicolás Correa Barragan  
(Presidente)




D. Juan Carlos Gallastegui Oregui  
(Vocal)



D. Joaquín García-Quirós Rodríguez  
(Vocal)



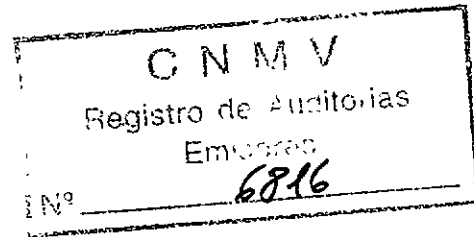
D. Pedro Nueno Iniesta  
(Vocal)



Dña. Ana Nicolás-Correa Barragán  
(Vocal)



D. José Luis González Fernández  
(Consejero-Secretario)




**NICOLAS CORREA, S.A. Y  
SOCIEDADES DEPENDIENTES**

**Cuentas Anuales e Informe de Gestión  
Consolidados**

**31 de diciembre de 2000 y 1999**

**(Junto con el Informe de Auditoría)**







Audidores

Iparraguirre, 29 - 2ª planta  
48011 Bilbao

Informe de Auditoría de Cuentas Anuales Consolidadas

A los Accionistas de  
Nicolás Correa, S.A.



Hemos auditado las cuentas anuales consolidadas de Nicolás Correa, S.A. (la Sociedad) y sociedades dependientes que se detallan en la nota 1 de la memoria (el Grupo) que comprenden los balances de situación consolidados al 31 de diciembre de 2000 y 1999 y las cuentas de pérdidas y ganancias consolidadas y la memoria consolidada correspondientes a los ejercicios anuales terminados en dichas fechas, cuya formulación es responsabilidad de los Administradores de la Sociedad. Nuestra responsabilidad es expresar una opinión sobre las citadas cuentas anuales consolidadas en su conjunto, basada en el trabajo realizado de acuerdo con las normas de auditoría generalmente aceptadas, que requieren el examen, mediante la realización de pruebas selectivas, de la evidencia justificativa de las cuentas anuales consolidadas y la evaluación de su presentación, de los principios contables aplicados y de las estimaciones realizadas.


En nuestra opinión, las cuentas anuales consolidadas adjuntas expresan, en todos los aspectos significativos, la imagen fiel del patrimonio y de la situación financiera consolidada de Nicolás Correa, S.A. al 31 de diciembre de 2000 y 1999 y de los resultados consolidados de sus operaciones y de los recursos consolidados obtenidos y aplicados durante los ejercicios anuales terminados en dichas fechas y contienen la información necesaria y suficiente para su interpretación y comprensión adecuada, de conformidad con principios y normas contables generalmente aceptados, aplicados uniformemente.

El informe de gestión consolidado adjunto del ejercicio 2000 contiene las explicaciones que los Administradores consideran oportunas sobre la situación de Nicolás Correa, S.A. y sociedades dependientes, la evolución de sus negocios y sobre otros asuntos y no forma parte integrante de las cuentas anuales consolidadas. Hemos verificado que la información contable que contiene el citado informe de gestión consolidado concuerda con la de las cuentas anuales consolidadas del ejercicio 2000. Nuestro trabajo como auditores se limita a la verificación del informe de gestión consolidado con el alcance mencionado en este mismo párrafo y no incluye la revisión de información distinta de la obtenida a partir de los registros contables del Grupo.

KPMG AUDITORES, S.L.

Julio Mir Roma

30 de marzo de 2001



NICOLAS CORREA, S.A. Y SOCIEDADES DEPENDIENTES

Detalle del Grupo de Empresas, de su Capital, Reservas, Resultados y de la Aportación de las Sociedades Dependientes a los Resultados Consolidados

31 de diciembre de 2000

(Expresados en miles de pesetas)

Sociedad	Domicilio social	Porcentaje de participación	Coste de la inversión	Capital	Reservas	Total	Resultado neto del ejercicio 2000	Aportación a los resultados consolidados
<u>Consolidadas por integración global</u>								
Amahé, S.A.	Burgos	99,9	232.053	249.579	116.981	366.560	64.194	64.194
Nicolás Correa Svenska, AB	Estocolmo (Suecia)	100,0	43.370	11.458	37.989	49.447	(13.658)	(13.658)
Nicolás Correa Portugal Equipamentos Industriais Ltda.	Marinha Grande (Portugal)	100,0	7.188	8.299	(1.546)	6.753	(3.554)	(3.554)
Nicolás Correa Italia, S.R.L.	Turin (Italia)	85,0	1.454	1.719	8.454	10.173	5.890	5.007
N.C. Manufacturing, S.A.	Burgos	94,0	141.450	150.000	9.541	159.541	14.468	13.600
Nicolás Correa Service, S.A.	Burgos	88,0	8.858	10.066	3.031	13.097	8.861	7.798
Nicolás Correa USA, Inc.	Albay (Nueva York)	100,0	47.605	47.605	(1.642)	45.963	(57.938)	(57.938)
Nicolás Correa Catalunya, S.A.	San Cugat del Vallés (Barcelona)	70,0	7.047	10.066	-	10.066	(1.349)	(944)
Nicolás Correa Electrónica, S.A.	Burgos	88,0	<u>8.858</u>	10.066	-	10.066	<u>9.258</u>	<u>8.147</u>
			<u>497.883</u>				<u>26.172</u>	<u>22.652</u>
<u>Consolidadas por puesta en equivalencia</u>								
Mepro-Técnica Comercial Importadora, S.A.	Leganés (Madrid)	40,0	<u>6.000</u>				<u>1.320</u>	<u>528</u>

NICOLAS CORREA, S.A. Y SOCIEDADES DEPENDIENTES

Detalle del Grupo de Empresas, de su Capital, Reservas, Resultados y de la Aportación de las Sociedades Dependientes a los Resultados Consolidados

31 de diciembre de 1999

(Expresados en miles de pesetas)

Sociedad	Domicilio social	Porcentaje de participación	Coste de la inversión	Capital	Reservas	Total	Resultado neto del ejercicio 1999	Aportación a los resultados consolidados
<u>Consolidadas por integración global</u>								
Amate, S.A.	Burgos	99,9	182.053	10.000	239.707	249.707	70.453	70.453
Nicolás Correa Svenska, AB	Estocolmo (Suecia)	100,0	43.370	11.458	34.972	46.430	3.945	3.945
Nicolás Correa Portugal Equipamentos Industriais Ltda.	Marinha Grande (Portugal)	100,0	7.188	8.299	(4.453)	3.846	2.907	2.907
Nicolás Correa Italia, S.R.L.	Turín (Italia)	85,0	1.454	1.719	7.138	8.857	1.316	1.119
N.C. Manufacturing, S.A.	Burgos	94,0	103.850	110.000	3.439	113.439	6.102	5.736
Nicolás Correa Service, S.A.	Burgos	88,0	8.858	10.066	-	10.066	3.031	2.667
Nicolás Correa USA, Inc.	Albay (Nueva York)	100,0	1.596	1.596	(25)	1.571	(2.570)	(2.570)
Nicolás Correa Catalunya, S.A.	San Cugat del Vallés (Barcelona)	70,0	7.047	10.066	-	10.066	-	-
Nicolás Correa Electrónica, S.A.	Burgos	88,0	<u>8.858</u>	10.066	-	10.066	-	-
			<u>364.274</u>				<u>85.184</u>	<u>84.257</u>
<u>Consolidada por puesta en equivalencia</u>								
Mepro-Técnica Comercial Importadora, S.A.	Leganés (Madrid)	40,0	<u>6.000</u>				<u>32.414</u>	<u>12.966</u>

Este anexo forma parte integrante de la nota 1 de la memoria de cuentas anuales consolidadas, junto con la cual debe ser leído.

## NICOLAS CORREA, S.A. Y SOCIEDADES DEPENDIENTES

Detalle y Movimiento de Inmovilizaciones Inmateriales Consolidadas  
para los ejercicios anuales terminados en  
31 de diciembre de 2000 y 1999

(Expresados en miles de pesetas)

	<u>31.12.98</u>	<u>Altas</u>	<u>31.12.99</u>	<u>Altas</u>	<u>Bajas</u>	<u>31.12.00</u>
Coste						
Gastos de investigación y desarrollo	627.793	15.195	642.988	399.665	-	1.042.653
Licencias	317	-	317	-	-	317
Aplicaciones informáticas	39.814	22.382	62.196	12.583	-	74.779
Derechos sobre bienes en régimen de arrendamiento financiero	<u>15.805</u>	<u>24.748</u>	<u>40.553</u>	<u>54.229</u>	<u>(15.805)</u>	<u>78.977</u>
	683.729	62.325	746.054	466.477	(15.805)	1.196.726
Amortizaciones	<u>(660.875)</u>	<u>(26.042)</u>	<u>(686.917)</u>	<u>(402.278)</u>	<u>15.805</u>	<u>(1.073.390)</u>
	<u>22.854</u>	<u>36.283</u>	<u>59.137</u>	<u>64.199</u>	<u>-</u>	<u>123.336</u>

Este anexo forma parte integrante de la nota 4 de la memoria de cuentas anuales consolidadas, junto con la cual debe ser leído.

## NICOLAS CORREA, S.A. Y SOCIEDADES DEPENDIENTES

Detalle y Movimiento de Inmovilizaciones Materiales Consolidadas  
para los ejercicios anuales terminados en  
31 de diciembre de 2000 y 1999

(Expresados en miles de pesetas)

	31.12.98	Altas	Bajas	Trasposos	31.12.99	Altas	Bajas	Trasposos	31.12.00
<b>Coste actualizado</b>									
Terrenos	15.915	92.533	-	-	108.448	6.044	(51.807)	-	62.685
Construcciones	1.490.389	31.472	-	3.989	1.525.850	9.819	-	99.751	1.635.420
Instalaciones técnicas y maquinaria	1.618.115	77.238	-	-	1.695.353	34.624	(113.950)	12.000	1.628.027
Otras instalaciones, utilillaje y mobiliario	421.251	48.100	-	-	469.351	70.965	(27.027)	(26.605)	486.684
Equipos para procesos de información	111.634	12.260	(2.006)	-	121.888	9.709	(1.630)	-	129.967
Elementos de transporte	36.166	590	-	-	36.756	8.117	(1.220)	-	43.653
Otro inmovilizado material	237.879	15.023	-	-	252.902	23.092	-	-	275.994
Anticipos e inmovilizaciones materiales en curso	<u>3.989</u>	<u>163.679</u>	-	<u>(3.989)</u>	<u>163.679</u>	<u>162.753</u>	-	<u>(85.146)</u>	<u>241.286</u>
	<u>3.935.338</u>	<u>440.895</u>	<u>(2.006)</u>	-	<u>4.374.227</u>	<u>325.123</u>	<u>(195.634)</u>	-	<u>4.503.716</u>
<b>Amortización acumulada actualizada</b>									
Construcciones	(299.726)	(41.305)	-	-	(341.031)	(41.677)	-	-	(382.708)
Instalaciones técnicas y maquinaria	(1.261.789)	(106.045)	-	-	(1.367.834)	(64.116)	109.535	-	(1.322.415)
Otras instalaciones, utilillaje y mobiliario	(319.859)	(14.930)	-	-	(334.789)	(33.545)	25.031	-	(343.303)
Equipos para procesos de información	(90.967)	(7.642)	81	-	(98.528)	(9.063)	1.735	-	(105.856)
Elementos de transporte	(14.971)	(3.844)	-	-	(18.815)	(4.929)	1.220	-	(22.524)
Otro inmovilizado material	<u>(184.936)</u>	<u>(24.232)</u>	-	-	<u>(209.168)</u>	<u>(25.205)</u>	-	-	<u>(234.373)</u>
	<u>(2.172.248)</u>	<u>(197.998)</u>	<u>81</u>	-	<u>(2.370.165)</u>	<u>(178.535)</u>	<u>137.521</u>	-	<u>(2.411.179)</u>
	<u>1.763.090</u>	<u>242.897</u>	<u>(1.925)</u>	-	<u>2.004.062</u>	<u>146.588</u>	<u>(58.113)</u>	-	<u>2.092.537</u>

Este anexo forma parte integrante de la nota 5 de la memoria de cuentas anuales consolidadas, junto con la cual debe ser leído.

## NICOLAS CORREA, S.A. Y SOCIEDADES DEPENDIENTES

Detalle y Movimiento de Inmovilizaciones Financieras Consolidadas  
para los ejercicios anuales terminados en  
31 de diciembre de 2000 y 1999

(Expresados en miles de pesetas)

	<u>31.12.98</u>	<u>Altas</u>	<u>Bajas</u>	<u>31.12.99</u>	<u>Altas</u>	<u>Bajas</u>	<u>31.12.00</u>
Participaciones puestas en equivalencia	51.482	9.876	-	61.358	528	(2.100)	59.786
Otras inversiones financieras permanentes	33.130	7.000	(280)	39.850	740	-	40.590
Imposiciones a largo plazo	6.475	-	(6.475)	-	-	-	-
Depósitos y fianzas constituidos a largo plazo	<u>476</u>	<u>1.043</u>	<u>(199)</u>	<u>1.320</u>	<u>2.044</u>	<u>-</u>	<u>3.364</u>
Provisiones	91.563	17.919	(6.954)	102.528	3.312	(2.100)	103.740
	<u>-</u>	<u>-</u>	<u>-</u>	<u>-</u>	<u>(3.068)</u>	<u>-</u>	<u>(3.068)</u>
	<u>91.563</u>	<u>17.919</u>	<u>(6.954)</u>	<u>102.528</u>	<u>244</u>	<u>(2.100)</u>	<u>100.672</u>

Este anexo forma parte integrante de la nota 6 de la memoria de cuentas anuales consolidadas, junto con la cual debe ser leído.

NICOLAS CORREA, S.A. Y SOCIEDADES DEPENDIENTES

Detalle y Movimiento de Fondos Propios Consolidados  
para el ejercicio anual terminado en  
31 de diciembre de 2000

(Expresados en miles de pesetas)

	Otras reservas de la sociedad dominante				Resultados acumulados en sociedades consolidadas		Total			
	Capital suscrito	Prima de emisión	Real Decreto-Ley 7/1996	Reserva legal	Previsión libertad de amortización	Reservas voluntarias		Por sociedades consolidadas		
								Por integración global	Por puesta en equivalencia	
Saldos al 31 de diciembre de 1999	1.497.474	122.526	183.875	180.000	816	1.336.322	92.647	42.392	667.675	4.123.727
Aplicación del resultado del ejercicio 1999	-	-	-	-	-	402.524	84.257	12.966	(499.747)	-
A reservas voluntarias	-	-	-	-	-	-	-	-	(108.000)	(108.000)
A dividendos	-	-	-	59.928	-	-	-	-	(59.928)	-
A reserva legal	-	-	-	-	(255)	255	-	-	-	-
Reversión previsión libertad de amortización	-	-	-	-	-	-	-	-	-	-
Dividendos de sociedades por puesta en equivalencia	-	-	-	-	-	2.100	-	(2.100)	-	-
Efecto neto en reservas de sociedades consolidables por integración global de las diferencias de conversión de filiales extranjeras y otros movimientos	-	-	-	-	-	-	25	-	-	25
Beneficios del ejercicio	-	-	-	-	-	-	-	-	765.351	765.351
Saldos al 31 de diciembre de 2000	1.497.474	122.526	183.875	239.928	561	1.741.201	176.929	53.258	765.351	4.781.103

NICOLAS CORREA, S.A. Y SOCIEDADES DEPENDIENTES

Detalle y Movimiento de Fondos Propios Consolidados  
para el ejercicio anual terminado en  
31 de diciembre de 1999

(Expresados en miles de pesetas)

	Otras reservas de la sociedad dominante				Resultados acumulados en sociedades consolidadas						
	Real Decreto-Ley 7/1996	Reserva legal	Previsión libertad de amortización	Reservas voluntarias	Por integración global	Por puesta en equivalencia	Resultados del ejercicio	Dividendo a cuenta	Total		
Saldos al 31 de diciembre de 1998	900.000	720.000	183.875	180.000	1.071	362.148	24.550	26.249	1.161.682	(45.000)	3.514.575
Aplicación del resultado del ejercicio 1998	-	-	-	-	-	970.829	63.620	19.233	(1.053.682)	-	-
A reservas voluntarias	-	-	-	-	-	-	-	-	(108.000)	45.000	(63.000)
A dividendos	597.474	(597.474)	-	-	-	-	-	-	-	-	-
Ampliación de capital	-	-	-	-	(255)	255	-	-	-	-	-
Reversión previsión libertad de amortización	-	-	-	-	-	-	-	-	-	-	-
Dividendos de sociedades por puestas en equivalencia	-	-	-	-	-	3.090	-	(3.090)	-	-	-
Efecto neto en reservas de sociedades consolidables por integración global de las diferencias de conversión de filiales extranjeras	-	-	-	-	-	-	4.477	-	-	-	4.477
Beneficios del ejercicio	-	-	-	-	-	-	-	-	667.675	-	667.675
Saldos al 31 de diciembre de 1999	<u>1.497.474</u>	<u>122.526</u>	<u>183.875</u>	<u>180.000</u>	<u>816</u>	<u>1.336.322</u>	<u>92.647</u>	<u>42.392</u>	<u>667.675</u>	<u>-</u>	<u>4.123.727</u>



## NICOLAS CORREA, S.A. Y SOCIEDADES DEPENDIENTES

Detalle y Movimiento de Reservas en Sociedades Consolidadas  
y en Sociedades Puestas en Equivalencia  
para los ejercicios anuales terminados en  
31 de diciembre de 2000 y 1999

(Expresados en miles de pesetas)

	31.12.98	Incorporación de resultados de 1998	Diferencias de conversión	31.12.99	Incorporación de resultados de 1999	Dividendos negativos	Diferencias de conversión	31.12.00
Por integración global:								
Amabe, S.A.	34.617	49.236	-	83.853	70.453	-	-	154.306
Nicolás Correa Svenska, AB	(7.341)	5.899	4.502	3.060	3.945	-	(928)	6.077
Nicolás Correa Portugal Equipamentos Industriais, Ltda.	(4.100)	758	-	(3.342)	2.907	-	-	(435)
Nicolás Correa Italia, S.R.L.	1.260	4.814	-	6.074	1.119	-	-	7.193
N.C. Manufacturing, S.A.	114	2.913	-	3.027	5.736	-	-	8.763
Nicolás Correa Service, S.A.	-	-	-	-	2.667	-	-	2.667
Nicolás Correa USA, Inc.	-	-	(25)	(25)	(2.570)	-	953	(1.642)
	<u>24.550</u>	<u>63.620</u>	<u>4.477</u>	<u>92.647</u>	<u>84.257</u>	<u>-</u>	<u>25</u>	<u>176.929</u>
Por puesta en equivalencia:								
Mepro-Técnica Comercial Importadora, S.A.	<u>26.249</u>	<u>16.143</u>	<u>-</u>	<u>42.392</u>	<u>12.966</u>	<u>(2.100)</u>	<u>-</u>	<u>53.258</u>

## NICOLAS CORREA, S.A. Y SOCIEDADES DEPENDIENTES

Detalle y Movimiento de Socios Externos  
para los ejercicios anuales terminados en  
31 de diciembre de 2000 y 1999

(Expresados en miles de pesetas)

	<u>Amahé, S.A.</u>	<u>Nicolás Correa Italia, S.R.L.</u>	<u>N.C. Manufacturing, S.A.</u>	<u>Nicolás Correa Service, S.A.</u>	<u>Nicolás Correa Catalunya, S.A.</u>	<u>Nicolás Correa Electrónica, S.A.</u>	<u>Total</u>
Saldos al 31 de diciembre de 1998	92.851	1.330	1.612	-	-	-	95.793
Incorporación al perímetro de la consolidación	-	-	-	1.208	3.019	1.208	5.435
Resultados del ejercicio atribuidos a socios externos	-	197	366	364	-	-	927
Efecto neto de la ampliación de capital y cambio en el porcentaje de participación	-	-	5.194	-	-	-	5.194
Baja por incremento de participación	<u>(92.851)</u>	-	-	-	-	-	<u>(92.851)</u>
Saldos al 31 de diciembre de 1999	-	1.527	7.172	1.572	3.019	1.208	14.498
Resultados del ejercicio atribuidos a socios externos	-	883	868	1.063	(405)	1.111	3.520
Ampliación de capital	-	-	2.400	-	-	-	2.400
Saldos al 31 de diciembre de 2000	-	<u>2.410</u>	<u>10.440</u>	<u>2.635</u>	<u>2.614</u>	<u>2.319</u>	<u>20.418</u>

Este anexo forma parte integrante de la nota 10 de la memoria de cuentas anuales consolidadas, junto con la cual debe ser leído.

## NICOLAS CORREA, S.A. Y SOCIEDADES DEPENDIENTES

Detalle y Movimiento de Acreedores  
por Convenio de Suspensión de Pagos  
para los ejercicios anuales terminados en  
31 de diciembre de 2000 y 1999

(Expresados en miles de pesetas)

	31.12.98	Reducciones por quitas y pagos	31.12.99	Pagos	31.12.00
Deudas con entidades de crédito	44.947	(43.209)	1.738	-	1.738
Otros acreedores por convenio					
Proveedores comerciales	105.597	(71.279)	34.318	(6.947)	27.371
Acreedores no comerciales	746	(177)	569	(135)	434
Entidades públicas					
Agencia Tributaria	132.075	(50.303)	81.772	(40.886)	40.886
Tesorería General de la Seguridad Social	200.619	(24.329)	176.290	(29.382)	146.908
Ayuntamiento de Burgos	7.617	(2.539)	5.078	(2.539)	2.539
Junta de Castilla y León	95	(32)	63	(42)	21
Créditos participativos, básicamente de la Tesorería General de la Seguridad Social	<u>83.884</u>	<u>(83.884)</u>	<u>-</u>	<u>-</u>	<u>-</u>
Total otros acreedores por convenio	<u>530.633</u>	<u>(232.543)</u>	<u>298.090</u>	<u>(79.931)</u>	<u>218.159</u>
	<u>575.580</u>	<u>(275.752)</u>	<u>299.828</u>	<u>(79.931)</u>	<u>219.897</u>

Este anexo forma parte integrante de la nota 13(d) de la memoria de cuentas anuales, junto con la cual debe ser leído.

NICOLAS CORREA, S.A. Y SOCIEDADES DEPENDIENTES

Cuadros de Financiación  
para los ejercicios anuales terminados en  
31 de diciembre de 2000 y 1999

(Expresados en miles de pesetas)

Aplicaciones	Orígenes	
	2000	1999
Accionistas por desembolsos no exigidos	-	6.922
Adquisiciones de inmovilizado	470	1.000
Gastos de establecimiento	466.477	62.325
Inmovilizaciones inmateriales (nota 4)	325.123	440.895
Inmovilizaciones materiales (nota 5)	3.312	17.919
Inmovilizaciones financieras (nota 6)	5.273	1.325
Gastos a distribuir en varios ejercicios (nota 4)	108.000	63.000
Dividendos (nota 9)	196.579	599.458
Cancelación o traspaso a corto plazo de deudas a largo plazo	123.662	140.328
Aplicaciones y traspasos a corto plazo de provisiones para riesgos y gastos (nota 12)	-	81.295
Intereses de socios externos (nota 10)	-	44.516
Aumento de deudores por operaciones de tráfico a largo plazo	-	-
	<u>1.228.896</u>	<u>1.458.983</u>
Aumento del capital circulante	<u>521.271</u>	-
	<u>1.750.167</u>	<u>1.458.983</u>
	-	<u>107.182</u>
	<u>1.750.167</u>	<u>1.458.983</u>

	Variaciones en el capital circulante	
	2000	1999
	Aumentos	Disminuciones
Existencias	-	36.126
Deudores	650.416	-
Acreedores	-	274.198
Inversiones financieras temporales	143.150	19.379
Tesorería	57.408	-
Ajustes por periodificación	-	-
	850.974	329.703
Variación del capital circulante	-	521.271
	850.974	850.974
	-	107.182
	-	1.132.860
	1.132.860	1.132.860

NICOLAS CORREA, S.A. Y SOCIEDADES DEPENDIENTES

Balances de Situación Consolidados

31 de diciembre de 2000 y 1999

(Expresados en miles de pesetas)

	2000	1999	Pasivo	2000	1999
<b>Activo</b>					
Accionistas por desembolsos no exigidos	3.322	6.922	Fondos propios (nota 9)	1.497.474	1.497.474
Inmovilizado	1.740	1.270	Capital suscrito	122.526	122.526
Gastos de establecimiento	123.336	59.137	Prima de emisión	183.875	183.875
Inmovilizaciones inmateriales (nota 4)	2.092.537	2.004.062	Reserva de revalorización Real Decreto - Ley 7/1996	1.981.690	1.517.138
Inmovilizaciones materiales (nota 5)	100.672	102.528	Otras reservas de la sociedad dominante	176.929	92.647
Inmovilizaciones financieras (nota 6)	2.532	80.138	Resultados acumulados en sociedades consolidadas por integración global	53.258	42.392
Deudores por operaciones de tráfico a largo plazo (nota 8)	2.320.817	2.247.135	Resultados acumulados en sociedades puestas en equivalencia	768.871	668.602
Gastos a distribuir en varios ejercicios (nota 4)	5.953	1.325	Beneficios atribuibles a la sociedad dominante	(3.520)	(927)
Beneficios consolidados			Beneficios atribuidos a socios externos (nota 10)	4.781.103	4.123.727
Activo circulante	2.870.976	2.907.102	Socios externos (nota 10)	20.418	14.498
Existencias (nota 7)	3.429.952	2.779.536	Ingresos a distribuir en varios ejercicios	8.581	11.415
Deudores (nota 8)	13.325	32.704	Subvenciones de capital (nota 11)	150.591	182.330
Inversiones financieras temporales	397.840	254.690	Provisiones para riesgos y gastos (nota 12)	157.611	80.456
Tesorería	71.185	13.777	Deudas con entidades de crédito	174.084	283.981
Ajustes por periodificación (notas 13(e) y 14)	6.783.278	5.987.809	Otros acreedores	331.695	364.437
			Acreedores a corto plazo	1.094.573	1.065.499
			Deudas con entidades de crédito (nota 14)	2.009.365	1.814.427
			Acreedores comerciales (nota 15)	714.718	647.617
			Otras deudas no comerciales (nota 16)	2.326	19.241
			Ajustes por periodificación	3.820.982	3.546.784
				9.113.370	8.243.191



## NICOLAS CORREA, S.A. Y SOCIEDADES DEPENDIENTES

Memoria de Cuentas Anuales Consolidadas

31 de diciembre de 2000 y 1999

### (1) Naturaleza, Actividades Principales y Sociedades Dependientes

Nicolás Correa, S.A. (en adelante la Sociedad) se constituyó como sociedad regular colectiva el 7 de febrero de 1948, transformándose en sociedad anónima, por un período de tiempo ilimitado, el 9 de diciembre de 1957.

Su objeto social consiste en la fabricación de maquinaria, herramienta, industria metalúrgica en general y demás actividades directamente relacionadas.

La actividad principal de la Sociedad es la fabricación de máquinas fresadoras y centros de mecanizado, llevándose a cabo en sus instalaciones industriales de Burgos, donde radica su domicilio social.

La Sociedad es cabecera de un grupo de empresas (en adelante el Grupo) formado por las sociedades dependientes y asociadas, cuya información más significativa, así como la aportación por sociedad al resultado consolidado se detallan en el Anexo I adjunto, el cual forma parte integrante de esta nota.

El ejercicio económico de todas las sociedades del Grupo finaliza en 31 de diciembre, habiendo sido consolidadas según las cuentas anuales revisadas para los ejercicios 2000 y 1999.

La actividad de las sociedades del Grupo es la siguiente:

Amahe, S.A. (AMAHE), constituida en mayo de 1976 y domiciliada en Burgos, es una empresa dedicada a la subcontratación cuya producción es vendida a la Sociedad y a terceros. El 11 de julio de 2000 la Sociedad ha acudido a la ampliación de capital efectuada en la misma, efectuando una suscripción y desembolso por 50.000.000 de pesetas. Adicionalmente, en el año 2000 Amahe, S.A. ha aumentado su capital con cargo a reservas, por un importe de 189.579.000 pesetas. El 31 de marzo de 1999 la Sociedad adquirió el 40% de Amahe, S.A. por 117.137.000 pesetas. De este importe al 31 de diciembre de 2000 están pendientes de pago 55.000.000 de pesetas (68.750.000 pesetas en 1999), figurando 27.500.000 pesetas incluidas en acreedores a largo plazo (véase nota 13) y 27.500.000 pesetas en otras deudas no comerciales, del epígrafe de acreedores a corto plazo (55.000.000 y 13.750.000 pesetas, respectivamente, en 1999). Durante el ejercicio 1999 se vendieron diez acciones de esta participada por un valor de coste de 108.000 pesetas.

N.C. Manufacturing, S.A., constituida en octubre de 1997 y domiciliada en Burgos, es una sociedad dedicada al montaje de máquinas-herramienta. El 19 de diciembre de 2000, la Sociedad ha acudido a la ampliación de capital efectuada en la misma, efectuando una suscripción y desembolso por 37.600.000 pesetas. El 29 de septiembre de 1999 la Sociedad acudió a la ampliación de capital efectuada en la misma, efectuando una suscripción por 94.000.000 de pesetas. El 1 de diciembre de 1999 la Sociedad adquirió una participación adicional del 6% por importe de 1.050.000 pesetas.



(Continúa)

## NICOLAS CORREA, S.A. Y SOCIEDADES DEPENDIENTES

## Memoria de Cuentas Anuales Consolidadas

Nicolás Correa Service, S.A., constituida el 18 de marzo de 1999 y domiciliada en Burgos, es una sociedad dedicada a la reparación, modernización, mantenimiento, instalación y puesta en marcha de máquinas-herramienta.

Nicolás Correa USA, Inc., constituida el 19 de octubre de 1999 y domiciliada en Albay, Nueva York (Estados Unidos de América), es una sociedad dedicada a la comercialización de máquinas-herramienta y a la prestación de servicios de mantenimiento, instalación, puesta en marcha y asistencia técnica para las mismas. Durante el ejercicio 2000 la Sociedad ha realizado varias aportaciones de capital por un importe acumulado de 46.009.000 pesetas.

Nicolás Correa Catalunya, S.A., constituida el 23 de noviembre de 1999 y domiciliada en San Cugat del Vallés (Barcelona), es una sociedad dedicada a la distribución y comercialización de máquinas-herramienta, así como al suministro de repuestos y accesorios y la prestación de servicios de mantenimiento, instalación, puesta en marcha y asistencia técnica para las mismas.

Nicolás Correa Electrónica, S.A., constituida el 1 de diciembre de 1999 y domiciliada en Burgos, es una sociedad dedicada a la fabricación y venta de equipos eléctricos y electrónicos para maquinaria, instalaciones industriales y edificaciones en general.

El resto de las sociedades del Grupo y asociadas son comercializadoras de productos de la Sociedad o de otras empresas fabricantes de bienes de equipo.

Ninguna de las sociedades participadas por la Sociedad cotiza en Bolsa.

(2) Bases de Presentación

En cumplimiento de la legislación vigente, los Administradores de la Sociedad han formulado estas cuentas anuales consolidadas con objeto de mostrar la imagen fiel del patrimonio, de la situación financiera, de los resultados y de los cambios en la situación financiera consolidados de los ejercicios 1999 y 2000.

Las citadas cuentas anuales consolidadas han sido preparadas a partir de los registros auxiliares de contabilidad de cada una de las sociedades del Grupo.

Los Administradores de la Sociedad estiman que las cuentas consolidadas del ejercicio 2000 serán aprobadas por la Junta General de Accionistas sin variaciones significativas. Las cuentas comparativas del ejercicio 1999 fueron aprobadas en Junta de fecha 24 de junio de 2000.

(3) Principios Contables y Normas de Valoración Aplicados

Las cuentas anuales consolidadas han sido formuladas de acuerdo con los principios contables y normas de valoración y clasificación contenidos en el Plan General de Contabilidad y en las normas para la formulación de cuentas anuales consolidadas. Los principales son los siguientes:



(Continúa)



## NICOLAS CORREA, S.A. Y SOCIEDADES DEPENDIENTES

## Memoria de Cuentas Anuales Consolidadas

(a) Consolidacióni) Transacciones y saldos entre sociedades incluidas en el perímetro de la consolidación

Se han eliminado en el proceso de consolidación los beneficios no realizados en existencias y en inmovilizaciones materiales. El resultado relativo a estas operaciones corresponde a la diferencia entre el precio de adquisición o coste de producción neto contable según libros de la sociedad cedente y el precio de venta. Se entiende realizado el resultado cuando se produce la enajenación a un tercero.

Se han eliminado en el proceso de consolidación los débitos y créditos recíprocos y los gastos e ingresos por operaciones internas.

ii) Homogeneización de las cuentas individuales

Los elementos del activo y del pasivo, así como los ingresos y gastos de las sociedades incluidas en la consolidación, se valoran siguiendo métodos uniformes y se presentan de acuerdo con los principios y normas de valoración establecidos en el Plan General de Contabilidad y demás legislación vigente.

iii) Conversión de cuentas anuales de sociedades extranjeras

La conversión de las cuentas anuales de las sociedades extranjeras del Grupo se ha llevado a cabo siguiendo el método del tipo de cambio de cierre. Las diferencias de conversión surgidas, que no son significativas, figuran incluidas en el capítulo de reservas en sociedades consolidadas por integración global en los balances de situación consolidados adjuntos.

(b) Gastos de establecimiento

Los gastos de establecimiento, que incluyen principalmente los incurridos en relación con las ampliaciones de capital de una sociedad del Grupo, se muestran al coste, netos de la correspondiente amortización acumulada, que se calcula utilizando el método lineal sobre un período de cinco años.

(c) Inmovilizaciones inmateriales

El inmovilizado inmaterial se valora a su coste de adquisición o coste directo de producción aplicado, según proceda, y se presenta neto de su correspondiente amortización acumulada, que se determina conforme a los siguientes criterios:

- Los costes incurridos en cada proyecto individualizado de investigación y desarrollo se capitalizan cuando existen motivos fundados de su éxito técnico y rentabilidad económico-comercial, llevándose directamente a pérdidas en caso contrario. Los costes capitalizados se amortizan en el ejercicio en que se incurren.



(Continúa)

## NICOLAS CORREA, S.A. Y SOCIEDADES DEPENDIENTES

## Memoria de Cuentas Anuales Consolidadas

- Licencias, corresponde a las obtenidas por una sociedad del Grupo para la fabricación de determinada maquinaria y se amortizan en función de los términos del contrato.
- Las aplicaciones informáticas adquiridas se amortizan linealmente durante un período de cuatro años en que está prevista su utilización. Los gastos de mantenimiento de las aplicaciones informáticas se registran como gastos en el momento en que se incurren.
- Los derechos de uso y de opción de compra derivados de la utilización de inmovilizados materiales contratados en régimen de arrendamiento financiero, se registran por el valor de contado del bien en el momento de la adquisición. La amortización de estos derechos se realiza linealmente durante la vida útil del bien arrendado. En el pasivo se refleja la deuda total por las cuotas de arrendamiento más el importe de la opción de compra. La diferencia inicial entre la deuda total y el valor de contado del bien, equivalente al gasto financiero de la operación, se contabiliza como gasto a distribuir en varios ejercicios y se imputa a resultados durante la duración del contrato con un criterio financiero. En el momento en que se ejercita la opción de compra, el coste y la amortización acumulada de estos bienes se traspasa a los conceptos correspondientes del inmovilizado material.

(d) Inmovilizaciones materiales

El inmovilizado material se presenta por su valor de coste de adquisición actualizado hasta 1996, en el caso de la Sociedad y de una de las sociedades del Grupo consolidadas por integración global, de acuerdo con lo permitido por la legislación vigente, deducidas las amortizaciones acumuladas correspondientes.

La amortización de los elementos del inmovilizado material se realiza sobre los valores de coste actualizado siguiendo el método lineal durante los siguientes años de vida útil estimados:

Construcciones	38 - 40
Instalaciones técnicas y maquinaria	5 - 10
Otras instalaciones, utillaje y mobiliario	10
Equipos para procesos de información	4 - 5
Elementos de transporte	5 - 10
Otro inmovilizado material	4

Los gastos de mantenimiento y reparaciones del inmovilizado material que no mejoran su utilización o prolongan su vida útil, se cargan a la cuenta de pérdidas y ganancias consolidada en el momento en que se producen.



(Continúa)

## NICOLAS CORREA, S.A. Y SOCIEDADES DEPENDIENTES

## Memoria de Cuentas Anuales Consolidadas

(e) Inmovilizaciones financieras

Las participaciones en el capital de sociedades asociadas se valoran por el método de puesta en equivalencia. El resto de los valores mobiliarios de renta fija y variable se muestran a precio de adquisición, incluidos los gastos inherentes a la misma.

Se dotan las oportunas provisiones por depreciación de los valores mobiliarios cuando se aprecian circunstancias de suficiente entidad y clara constancia.

(f) Existencias

Las existencias se muestran valoradas a precio de adquisición o coste de producción como sigue:

- Existencias comerciales, materias primas y otros aprovisionamientos: A precio medio ponderado de adquisición.
- Productos en curso y semiterminados y productos terminados: A precio de coste medio ponderado de los consumos de materias primas y otros aprovisionamientos, incorporando la parte aplicable de los costes directos e indirectos de mano de obra y de gastos generales de fabricación.

El Grupo realiza dotaciones a la provisión por depreciación de las existencias cuyo coste excede de su valor de mercado o cuando existen dudas razonables de su recuperabilidad.

(g) Clientes y efectos comerciales a cobrar

Siguiendo la práctica comercial generalizada, una parte sustancial de las ventas efectuadas por el Grupo se instrumenta en efectos comerciales, aceptados o sin aceptar por los clientes nacionales, y mediante remesas y créditos documentarios concedidos por entidades financieras en el caso de clientes extranjeros. Los efectos a cobrar y las remesas y créditos documentarios se descuentan en bancos salvo buen fin. En los balances de situación consolidados adjuntos los saldos de clientes incluyen los efectos descontados y las remesas y créditos documentarios pendientes de vencimiento al 31 de diciembre, figurando su contrapartida por el mismo importe como deudas con entidades de crédito (véanse notas 8 y 14).

Los gastos relativos al descuento de efectos se reconocen en la cuenta de pérdidas y ganancias consolidada cuando se incurren y no se diferencian a lo largo del período de vencimiento de los respectivos efectos debido a la escasa repercusión que tal diferimiento tendría en la determinación de los resultados consolidados de cada ejercicio.

El Grupo sigue el criterio de dotar provisiones para insolvencias con el fin de cubrir los saldos de determinada antigüedad o en los que concurren circunstancias que permiten razonablemente su calificación como de dudoso cobro.



(Continúa)

## NICOLAS CORREA, S.A. Y SOCIEDADES DEPENDIENTES

## Memoria de Cuentas Anuales Consolidadas

(h) Transacciones en moneda extranjera

Las transacciones en moneda extranjera se registran contablemente por su contravalor en pesetas, utilizando los tipos de cambio vigentes en las fechas en que se realizan. Los beneficios o pérdidas por las diferencias de cambio surgidas en la cancelación de los saldos provenientes de transacciones en moneda extranjera, se reconocen en la cuenta de pérdidas y ganancias consolidada en el momento en que se producen.

Los saldos a cobrar y a pagar en monedas de los países de la Unión Monetaria Europea se valoran en pesetas a los tipos de cambio irrevocables fijados, considerando por lo tanto las diferencias de cambio surgidas como realizadas y reconociendo como gastos o ingresos dichas diferencias. El resto de los saldos a cobrar y a pagar en moneda extranjera al cierre del ejercicio se valoran en pesetas a tipos de cambio que se aproximan a los vigentes al 31 de diciembre, reconociéndose como gastos las pérdidas netas de cambio no realizadas, determinadas para grupos de divisas de similar vencimiento y comportamiento en el mercado, y difiriéndose hasta su vencimiento los beneficios netos no realizados, determinados de igual modo.

(i) Corto/largo plazo

En los balances de situación consolidados adjuntos se clasifican a corto plazo los créditos y deudas con vencimiento igual o inferior a doce meses y a largo plazo en el caso de exceder sus vencimientos de dicho período, contando a partir de la fecha de cierre del ejercicio.

(j) Indemnizaciones por despido y premios de fidelidad

Excepto en el caso de causa justificada, las sociedades vienen obligadas a indemnizar a sus empleados cuando son cesados en sus servicios.

Ante la ausencia de cualquier necesidad previsible de terminación anormal del empleo y dado que no reciben indemnizaciones aquellos empleados que se jubilan o cesan voluntariamente en sus servicios, los pagos por indemnizaciones, cuando surgen, se cargan a gastos en el momento en que se toma la decisión de efectuar el despido.

De acuerdo con el Convenio Colectivo vigente, los empleados de la Sociedad que cumplan veinticinco años ininterrumpidos de relación laboral con la misma, se les entregará el importe de una mensualidad de su salario real. Para cubrir esta obligación la Sociedad tiene constituida, en el epígrafe de provisiones para riesgos y gastos de los balances de situación consolidados, una provisión por el importe que se estima devengado por este concepto.



(Continúa)

## NICOLAS CORREA, S.A. Y SOCIEDADES DEPENDIENTES

## Memoria de Cuentas Anuales Consolidadas

(k) Impuesto sobre Sociedades

El gasto por el Impuesto sobre Sociedades de cada ejercicio se calcula sobre el beneficio contable de cada sociedad del Grupo, corregido por las diferencias de naturaleza permanente con los criterios fiscales y tomando en cuenta las bonificaciones y deducciones aplicables. El efecto impositivo de la reversión de diferencias temporales, así como de las originadas en el ejercicio, se muestran como diferencias permanentes y se incluyen como mayor o menor gasto del Impuesto sobre Sociedades al no estar registradas, por no ser significativas, las correspondientes partidas de impuestos anticipados ni diferidos de los balances de situación consolidados.

Los créditos fiscales por pérdidas compensables se reconocen como menor gasto de impuestos en el ejercicio en que tiene lugar la compensación.

(l) Subvenciones de capital

Las subvenciones de capital no reintegrables figuran en el pasivo de los balances de situación consolidados por el importe original concedido, deducidos los importes reconocidos como ingresos desde el ejercicio en que se recibieron, imputándose a resultados siguiendo el método lineal durante un período de tiempo equivalente a la vida útil de los elementos del inmovilizado financiados con dichas subvenciones.

(4) Inmovilizaciones Inmateriales

Su composición y movimiento durante los ejercicios 2000 y 1999 se presentan en el Anexo II adjunto, el cual forma parte integrante de esta nota.

El Grupo utiliza, mediante contratos de arrendamiento financiero, cierta maquinaria productiva. El detalle de estos bienes y las condiciones más importantes de los contratos son los siguientes:

Bien	Fecha del contrato	Número de cuotas mensuales	Miles de pesetas		
			Valor de contado	Importe de cada cuota	Opción de compra
Maquinaria	03.12.99	24	24.748	1.043	1.043
Maquinaria	08.03.00	48	52.000	Decreciente	1.165
Maquinaria	18.08.00	30	<u>2.229</u>	78	78
			<u>78.977</u>		

(Continúa)

## NICOLAS CORREA, S.A. Y SOCIEDADES DEPENDIENTES

## Memoria de Cuentas Anuales Consolidadas

El resumen de los pasivos derivados de estas operaciones al 31 de diciembre es como sigue:

	Miles de pesetas	
	2000	1999
Importe total de la operación	84.410	26.073
Pagos realizados en el ejercicio	(24.770)	(1.043)
Acreeedores por arrendamiento financiero	<u>59.640</u>	<u>25.030</u>

Estos pasivos se desglosan en:

	Miles de pesetas					
	2000			1999		
	Largo plazo	Corto plazo	Total	Largo plazo	Corto plazo	Total
Principal	30.276	23.411	53.687	12.167	11.538	23.705
Intereses	<u>3.354</u>	<u>2.599</u>	<u>5.953</u>	<u>348</u>	<u>977</u>	<u>1.325</u>
	<u>33.630</u>	<u>26.010</u>	<u>59.640</u>	<u>12.515</u>	<u>12.515</u>	<u>25.030</u>
	(nota 13)	(nota 14)		(nota 13)	(nota 14)	

(5) Inmovilizaciones Materiales

Su composición y movimiento durante los ejercicios 2000 y 1999 se muestran en el Anexo III adjunto, el cual forma parte integrante de esta nota.

Haciendo uso de las distintas disposiciones fiscales de actualización de activos, la Sociedad incrementó en 1979, 1980 y 1983 el coste y la amortización acumulada de su inmovilizado material en un importe neto de 347.857.000 pesetas.

En el ejercicio 1996, la Sociedad y las sociedades del Grupo consolidadas por integración global se acogieron a la actualización de balances regulada en el Real Decreto-Ley 7/1996, de 7 de junio, incrementando el valor de sus activos materiales en un importe de 206.153.000 pesetas (véase nota 9(c)).

El importe neto de actualización efectuada al amparo del Real Decreto-Ley 7/1996 que se mantiene en balance, así como la dotación de amortización es el siguiente:

	Miles de pesetas			
	Actualización neta al 31.12.99	Amortización	Bajas	Actualización neta al 31.12.00
Terrenos	1.676	-	-	1.676
Construcciones	119.113	(4.292)	-	114.821
Instalaciones técnicas y maquinaria	26.023	(8.283)	(2.384)	15.356
Otras instalaciones, utillaje y mobiliario	370	(185)	-	185
Equipos para procesos de información	<u>22</u>	<u>(5)</u>	<u>-</u>	<u>17</u>
	<u>147.204</u>	<u>(12.765)</u>	<u>(2.384)</u>	<u>132.055</u>

(Continúa)

## NICOLAS CORREA, S.A. Y SOCIEDADES DEPENDIENTES

## Memoria de Cuentas Anuales Consolidadas

De mantener el Grupo la totalidad de los elementos actualizados en el presente ejercicio, se estima que el gasto de amortización del próximo ejercicio se verá incrementado en 12.220.000 pesetas, que tendrá la consideración de gasto deducible a efectos del Impuesto sobre Sociedades.

Al 31 de diciembre de 2000 y 1999, determinados terrenos y construcciones se encuentran hipotecadas en garantía de la devolución de créditos bancarios así como la deuda con el Fondo de Garantía Salarial (véanse notas 13(a), (b) y (e)).

El importe de los elementos totalmente amortizados al 31 de diciembre es como sigue:

	Miles de pesetas	
	2000	1999
Instalaciones técnicas y maquinaria	719.809	610.551
Otras instalaciones, utillaje y mobiliario	255.052	226.183
Equipos para procesos de información	87.502	89.184
Elementos de transporte	9.961	4.852
Otro inmovilizado material	<u>181.972</u>	<u>156.797</u>
	<u>1.254.296</u>	<u>1.087.567</u>

Los inmovilizados materiales situados fuera del territorio español se desglosan al 31 de diciembre como sigue:

	Miles de pesetas	
	2000	1999
Coste	18.561	6.799
Amortización acumulada	<u>(3.981)</u>	<u>(2.904)</u>
	<u>14.580</u>	<u>3.895</u>

(6) Inmovilizaciones Financieras

Su composición y movimiento durante los ejercicios 2000 y 1999 se muestra en el Anexo IV adjunto, el cual forma parte integrante de esta nota.

El detalle de otras inversiones financieras permanentes al 31 de diciembre es como sigue:

	Porcentaje de participación	Miles de pesetas	
		2000	1999
Sodical, .S.A.	1,40	27.590	27.590
Fedet, S.A.	3,50	7.000	7.000
C.E.I. de Castilla y León, S.A.	0,52	3.000	3.000
Gestión del Aeropuerto de Burgos, S.A.	1,14	2.000	2.000
Sociedad de Garantía Recíproca	0,01	<u>1.000</u>	<u>260</u>
		<u>40.590</u>	<u>39.850</u>

(Continúa)

## NICOLAS CORREA, S.A. Y SOCIEDADES DEPENDIENTES

## Memoria de Cuentas Anuales Consolidadas

El detalle de las provisiones de otras inversiones financieras permanentes, al 31 de diciembre de 2000, es el siguiente:

	<u>Miles de pesetas</u>
Fedet, S.A.	2.485
C.E.I. de Castilla y León, S.A.	323
Gestión del Aeropuerto de Burgos, S.A.	<u>260</u>
	<u>3.068</u>

(7) Existencias

El detalle de existencias al 31 de diciembre es como sigue:

	<u>Miles de pesetas</u>	
	<u>2000</u>	<u>1999</u>
Comerciales	800.914	803.970
Materias primas y otros aprovisionamientos	290.609	207.084
Productos en curso y semiterminados	1.290.816	1.307.500
Productos terminados	<u>458.120</u>	<u>535.805</u>
	2.840.459	2.854.359
Anticipos a proveedores	<u>30.517</u>	<u>52.743</u>
	<u>2.870.976</u>	<u>2.907.102</u>

El Grupo ha efectuado durante 2000 compras netas en monedas extranjeras, excluidas las operaciones internas, por 65.013.000 pesetas (157.500.000 pesetas en 1999).

(8) Deudores

El detalle de deudores al 31 de diciembre es como sigue:

	<u>Miles de pesetas</u>	
	<u>2000</u>	<u>1999</u>
Clientes por ventas y prestaciones de servicios	3.347.823	2.846.632
Deudores varios	39.091	10.583
Administraciones públicas	<u>141.136</u>	<u>103.567</u>
	3.528.050	2.960.782
Provisiones		
Para insolvencias de tráfico	(98.098)	(132.370)
Para subvenciones oficiales pendientes de cobro	<u>-</u>	<u>(48.876)</u>
	<u>3.429.952</u>	<u>2.779.536</u>

(Continúa)



## NICOLAS CORREA, S.A. Y SOCIEDADES DEPENDIENTES

## Memoria de Cuentas Anuales Consolidadas

Clientes por ventas y prestaciones de servicios, incluye 706.277.000 pesetas al 31 de diciembre de 2000 correspondientes al contravalor en pesetas de monedas extranjeras (429.184.000 pesetas en 1999).

Clientes por ventas y prestaciones de servicios, incluyen efectos descontados en entidades financieras y pendientes de vencimiento al 31 de diciembre de 2000 por 624.000 pesetas (17.922.000 pesetas en 1999), (véase nota 14).

Los saldos deudores con Administraciones públicas al 31 de diciembre son los siguientes:

	Miles de pesetas	
	2000	1999
Hacienda Pública, deudor		
Por IVA	37.821	12.361
Impuesto sobre Sociedades	4.693	-
Subvenciones oficiales	91.520	88.697
Otros conceptos	<u>7.102</u>	<u>2.509</u>
	<u>141.136</u>	<u>103.567</u>

Al 31 de diciembre de 2000, el saldo de deudores por operaciones de tráfico a largo plazo incluye un importe de 2.532.000 pesetas correspondiente a efectos comerciales a cobrar de clientes (80.138.000 pesetas en 1999).

El movimiento de la provisión para insolvencias en los ejercicios finalizados en 31 de diciembre ha sido el siguiente:

	Miles de pesetas	
	2000	1999
Saldos al 1 de enero	132.370	219.538
Dotaciones del ejercicio	29.985	65.365
Recuperaciones de saldos provisionados	(64.257)	(152.533)
Saldos al 31 de diciembre	<u>98.098</u>	<u>132.370</u>

(9) Fondos Propios

El detalle y movimiento de los fondos propios del Grupo se muestran en el Anexo V adjunto, el cual forma parte integrante de esta nota.

## NICOLAS CORREA, S.A. Y SOCIEDADES DEPENDIENTES

## Memoria de Cuentas Anuales Consolidadas

(a) Capital suscrito

El capital social al 31 de diciembre de 2000 y 1999 está representado por 9.000.000 de acciones de un euro de valor nominal cada una, totalmente suscritas y desembolsadas. Todas las acciones gozan de iguales derechos políticos y económicos.

En cumplimiento de los acuerdos tomados por la Junta General de Accionistas celebrada el 30 de junio de 1999 la Sociedad efectuó con fecha 1 de julio de 1999 las siguientes operaciones:

- Aumento del capital social con cargo a la reserva por prima de emisión en la cuantía de 597.474.000 pesetas, mediante el aumento del valor nominal de todas las acciones de la Sociedad actualmente emitidas.
- Redenominación en euros del capital social que, tras la ampliación mencionada, asciende a 1.497.474.000 pesetas, en 9.000.000 de euros, dividido en 4.500.000 acciones de 2 euros de valor nominal cada una.
- Desdoblamiento del número de acciones mediante la división por dos del valor nominal de las acciones, fijándolo en 1 euro, mediante la emisión de 9.000.000 de acciones nuevas de 1 euro que sustituyen a las acciones en circulación sin que ello suponga variación de la cifra de capital social.


La Junta General de Accionistas, celebrada el 24 de junio de 2000, acordó autorizar al Consejo de Administración para que aumentase el capital social en una o varias veces hasta una cifra máxima de la mitad del mismo, durante un período de cinco años.

Al 31 de diciembre de 2000 y 1999 las acciones que integran el capital social están totalmente suscritas y desembolsadas, gozan de iguales derechos políticos y económicos y cotizan en las Bolsas de Madrid y Bilbao.

Al 31 de diciembre de 2000 y 1999 ninguna entidad jurídica poseía una participación superior al 10%.

(b) Prima de Emisión

La prima de emisión, originada como consecuencia de un aumento de capital social llevado a cabo el 31 de marzo de 1989, tiene las mismas restricciones y puede destinarse a los mismos fines que las reservas voluntarias de la Sociedad, incluyendo su conversión en capital social.



## NICOLAS CORREA, S.A. Y SOCIEDADES DEPENDIENTES

## Memoria de Cuentas Anuales Consolidadas

(c) Reserva de Revalorización Real Decreto-Ley 7/1996

Acogiéndose a lo permitido por la legislación mercantil, la Sociedad y las sociedades del Grupo consolidadas por integración global procedieron a actualizar al 31 de diciembre de 1996 el valor de su inmovilizado (véase nota 5). El detalle de los conceptos que integran el saldo de la reserva de revalorización al 31 de diciembre de 2000 y 1999 es el siguiente:

	<u>Miles de pesetas</u>
Incremento neto de valor resultante de actualizar los activos (nota 5)	189.562
Gravamen del 3% sobre el importe actualizado	<u>(5.687)</u>
	<u>183.875</u>

Dado que la actualización de la Sociedad ha sido comprobada por las autoridades tributarias, el saldo de esta cuenta puede ser destinado, libre de impuestos, a:

- Eliminación de resultados negativos del ejercicio o de ejercicios anteriores.
- Ampliación de capital.
- Reservas de libre disposición, a partir del 31 de diciembre del año 2006.

En cualquier caso, el saldo de la cuenta únicamente será distribuible, directa o indirectamente en la medida en que la plusvalía haya sido realizada, entendiéndose que ello se producirá cuando los elementos actualizados hayan sido contablemente amortizados, en la parte correspondiente a dicha amortización, transmitidos o dados de baja en los libros.

(d) Otras reservas de la sociedad dominantei) Reserva legal

Las sociedades están obligadas a destinar una cifra igual al 10% de los beneficios de cada ejercicio a la constitución de un fondo de reserva hasta que éste alcance, al menos, una cantidad igual al 20% del capital social. Esta reserva no es distribuible a los accionistas y sólo podrá ser utilizada para cubrir, en el caso de no tener otras reservas disponibles, el saldo deudor de la cuenta de pérdidas y ganancias. También, bajo determinadas condiciones, se podrá destinar a incrementar el capital social en la parte de esta reserva que supere el 10% de la cifra de capital ya ampliada.



## NICOLAS CORREA, S.A. Y SOCIEDADES DEPENDIENTES

## Memoria de Cuentas Anuales Consolidadas

ii) Previsión libertad de amortización

Acogiéndose a las disposiciones sobre libertad de amortización contenidas en la Ley 27/1984, la Sociedad dotó en la distribución de resultados del ejercicio 1989 una amortización fiscal complementaria de 98.110.000 pesetas sobre las adquisiciones de elementos de inmovilizado material afectos a actividades de investigación y desarrollo tecnológico.

El saldo de esta cuenta se ha disminuido en 255.000 pesetas mediante traspaso a reservas voluntarias, por los importes de las amortizaciones efectivas que se han practicado en los ejercicios 2000 y 1999, en función de la vida útil de los elementos del inmovilizado afectos a esta previsión.

(e) Reservas en sociedades consolidadas y puestas en equivalencia

Corresponde, principalmente, a los resultados generados por las sociedades dependientes con posterioridad a la toma de participación de Nicolás Correa, S.A. Su detalle y movimiento durante los ejercicios 2000 y 1999 se muestran en el Anexo VI, el cual forma parte integrante de esta nota.

(10) Socios Externos

Su detalle y movimiento durante los ejercicios 2000 y 1999 se presenta en el Anexo VII adjunto, el cual forma parte integrante de esta nota.

(11) Subvenciones de Capital

Las subvenciones de capital de carácter no reintegrable presentan al 31 de diciembre el siguiente detalle:

	Miles de pesetas	
	2000	1999
Subvenciones recibidas		
En ejercicios anteriores	73.637	73.637
En el ejercicio	<u>36.145</u>	<u>-</u>
	<u>109.782</u>	<u>73.637</u>
Menos, ingresos reconocidos		
Al inicio del ejercicio	(62.222)	(57.967)
En el ejercicio	<u>(38.979)</u>	<u>(4.255)</u>
	<u>(101.201)</u>	<u>(62.222)</u>
Saldos al 31 de diciembre	<u>8.581</u>	<u>11.415</u>



(Continúa)

## NICOLAS CORREA, S.A. Y SOCIEDADES DEPENDIENTES

## Memoria de Cuentas Anuales Consolidadas

(12) Provisiones para Riesgos y Gastos

Su composición y movimiento durante los ejercicios 2000 y 1999 es como sigue:

	Miles de pesetas			
	Premios de fidelidad	Impuestos	Garantías	Total
Saldos al 31 de diciembre de 1998	25.916	50.845	158.697	235.458
Dotaciones	-	-	87.200	87.200
Utilizaciones	(8.503)	(16.962)	-	(25.465)
Reversiones	(1.440)	-	(113.423)	(114.863)
Saldos al 31 de diciembre de 1999	15.973	33.883	132.474	182.330
Dotaciones	3.418	-	88.505	91.923
Utilizaciones	(905)	(16.941)	-	(17.846)
Reversiones	-	-	(88.874)	(88.874)
Traspaso a corto plazo	-	(16.942)	-	(16.942)
Saldos al 31 de diciembre de 2000	<u>18.486</u>	<u>-</u>	<u>132.105</u>	<u>150.591</u>

Las dotaciones y reversiones de cada ejercicio a la provisión para premios de fidelidad se han efectuado con cargo al epígrafe de gastos de personal, sueldos, salarios y asimilados (notas 3(j) y 18).

La Sociedad en el ejercicio 1997 constituyó una provisión equivalente al 50% de las actas incoadas y recurridas ante el Tribunal Económico Administrativo Regional de Castilla y León con motivo de la inspección fiscal llevada a cabo en el ejercicio 1994 (véase nota 21). Dado que estas actas fueron incluidas en el convenio de acreedores de la suspensión de pagos, se produjo una quita del 50% de la deuda tributaria, por lo que en caso de un eventual fallo en contra de la Sociedad en el recurso interpuesto, ésta tendría que satisfacer únicamente el importe provisionado en los plazos establecidos en el convenio de acreedores (véase nota 13(d)). Al 31 de diciembre de 2000 la Sociedad ha registrado el saldo pendiente en otras deudas no comerciales (véase nota 16).

La Sociedad tiene establecido un sistema de garantía sobre determinados productos vendidos en determinados mercados. Al 31 de diciembre de 2000 y 1999 está constituida una provisión para cubrir los eventuales costes futuros de acuerdo a la mejor estimación disponible a dicha fecha.

## NICOLAS CORREA, S.A. Y SOCIEDADES DEPENDIENTES

## Memoria de Cuentas Anuales Consolidadas

(13) Acreedores a Largo Plazo

El detalle de acreedores a largo plazo al 31 de diciembre es el siguiente:

	Apartado	Miles de pesetas	
		2000	1999
Deudas con entidades de crédito			
Créditos bancarios con garantía hipotecaria	(a)	-	15.450
Préstamos hipotecarios	(b)	117.442	22.738
Préstamos bancarios	(c)	6.539	29.318
Deudas con entidades de crédito por convenio de suspensión de pagos	(d)	-	435
Acreedores por arrendamiento financiero (nota 4)		33.630	12.515
Otros acreedores			
Fondo de Garantía Salarial	(e)	11.497	20.246
Préstamos no bancarios	(f)	21.800	-
Otros acreedores por convenio de suspensión de pagos	(d)	107.787	202.069
Recargos Agencia Tributaria (nota 16)		-	6.666
Otras deudas (nota 1)		27.500	55.000
Fianzas y depósitos recibidos		5.500	-
		<u>331.695</u>	<u>364.437</u>

El vencimiento a largo plazo de estas deudas es como sigue:

Vencimiento	Miles de pesetas	
	2000	1999
A dos años	120.797	186.382
A tres años	96.091	93.087
A cuatro años	23.554	65.425
A cinco años	24.839	2.778
Resto	<u>66.414</u>	<u>16.765</u>
	<u>331.695</u>	<u>364.437</u>

- (a) Al 31 de diciembre de 1999, el Grupo tenía concedida una línea de crédito con garantía hipotecaria por un importe original de 90.000.000 de pesetas (véase nota 5), cuyo último vencimiento era el 5 de agosto del año 2003. Se amortizaba en noventa y dos cuotas mensuales crecientes y tenía interés variable referenciado al Mibor más 1,25% siendo, al 31 de diciembre de 1999, el 4% el interés anual aplicable. Un importe de 11.640.000 pesetas tenía vencimiento a corto plazo (véase nota 14). Durante el ejercicio 2000 el Grupo ha cancelado esta línea de crédito anticipadamente.

(Continúa)

## NICOLAS CORREA, S.A. Y SOCIEDADES DEPENDIENTES

## Memoria de Cuentas Anuales Consolidadas

- (b) Al 31 de diciembre de 2000, préstamos con garantía hipotecaria de terrenos y construcciones (véase nota 5), incluye un préstamo con un principal de 100.000.000 de pesetas que se amortiza en 96 mensualidades con un año de carencia y devenga un tipo de interés del 4,95%, siendo su último vencimiento el 6 de julio de 2009. Así mismo, incluye un préstamo con un principal de 25.340.000 pesetas, se amortiza mediante 180 mensualidades, devenga un tipo anual de interés al 31 de diciembre de 2000 del 4,63% (3,2% en 1999), siendo su último vencimiento el 22 de diciembre de 2013. De estos dos préstamos importe de 5.418.000 pesetas tiene vencimiento a corto plazo (1.378.000 pesetas en 1999) (véase nota 14).
- (c) Al 31 de diciembre de 2000, préstamos bancarios incluye un préstamo con un principal de 155.961.000 pesetas que se amortiza en 24 mensualidades y devenga un tipo anual de interés del 6% (4,08% en 1999), siendo su último vencimiento el 16 de marzo de 2001. Así mismo, incluye el principal de un préstamo amortizable en sesenta mensualidades, con dos años de carencia, a un interés anual del 5,65% (4% en 1999), siendo el último vencimiento el 26 de mayo de 2004. Un importe de 22.786.000 pesetas tiene vencimiento a corto plazo (81.052.000 pesetas en 1999) (véase nota 14).
- (d) El detalle y movimiento durante los ejercicios 2000 y 1999 de los acreedores por los convenios de suspensión de pagos aprobados por los Juzgados de Primera Instancia e Instrucción número uno y cuatro de Burgos el 14 de septiembre de 1995 y 23 de diciembre de 1995, respectivamente, se muestran en el Anexo VIII adjunto, el cual forma parte integrante de esta nota.

Un detalle al 31 de diciembre por conceptos y vencimientos de los importes aplazados, es como sigue:

	Miles de pesetas			
	Vencimientos al 31.12.00		Vencimientos al 31.12.99	
	Corto plazo (notas 14, 15 y 16)	Largo plazo	Corto plazo (notas 14, 15 y 16)	Largo plazo
Deudas con entidades de crédito	<u>1.738</u>	-	<u>1.303</u>	<u>435</u>
Otros acreedores por convenio				
Proveedores comerciales	27.317	54	22.803	11.515
Acreedores no comerciales	434	-	379	190
Entidades públicas				
Agencia Tributaria	40.886	-	40.886	40.886
Tesorería General de la Seguridad Social	39.175	107.733	29.382	146.908
Ayuntamiento de Burgos	2.539	-	2.539	2.539
Junta de Castilla y León	<u>21</u>	-	<u>32</u>	<u>31</u>
Total otros acreedores por convenio	<u>110.372</u>	<u>107.787</u>	<u>96.021</u>	<u>202.069</u>
	<u>112.110</u>	<u>107.787</u>	<u>97.324</u>	<u>202.504</u>

(Continúa)

## NICOLAS CORREA, S.A. Y SOCIEDADES DEPENDIENTES

## Memoria de Cuentas Anuales Consolidadas

- (e) La deuda con el Fondo de Garantía Salarial tiene garantía hipotecaria y se origina como consecuencia de que este Organismo se hizo cargo de una parte de la deuda contraída por la Sociedad con una serie de trabajadores con los que rescindió las relaciones laborales en el ejercicio 1994. Esta deuda incluye intereses por 1.050.000 pesetas (1.782.000 pesetas en 1999), figurando su contrapartida en el capítulo de ajustes por periodificación, de activo. Se paga mensualmente, siendo su último vencimiento el 1 de enero del año 2003 y con un tipo de interés al 31 de diciembre de 2000 y 1999 del 4,25%. La parte con vencimiento a corto plazo al 31 de diciembre de 2000 asciende a 8.749.000 pesetas (6.322.000 pesetas en 1999) figura incluida en otras deudas no comerciales, remuneraciones pendientes de pago (véase nota 16).
- (f) Préstamos no bancarios corresponde al concedido por el Centro para el Desarrollo Tecnológico Industrial para la realización de proyectos de investigación y desarrollo. El préstamo no devenga interés y se amortiza en cinco anualidades iguales con dos años de carencia, siendo el último vencimiento el 31 de agosto de 2006.
- (14) Deudas con Entidades de Crédito, a Corto Plazo

El detalle de este capítulo al 31 de diciembre es como sigue:

	Miles de pesetas	
	2000	1999
Préstamos y otras deudas		
Préstamos y créditos bancarios	573.822	604.977
Descubiertos bancarios	9.274	-
Créditos bancarios con garantía hipotecaria (nota 13(b))	-	11.640
Vencimientos a corto plazo de préstamos a largo plazo		
Préstamos hipotecarios (nota 13(b))	5.418	1.378
Préstamos bancarios (nota 13(c))	22.786	81.052
Parte a corto plazo de deudas bancarias por convenio de suspensión de pagos (nota 13(d))	1.738	1.303
Otras deudas con entidades de crédito	3.702	2.870
Efectos descontados de clientes (nota 8)	624	17.922
Financiación de efectos descontados de empresas del grupo	-	70.716
Financiación a la exportación	442.954	251.766
Acreedores por arrendamiento financiero (nota 4)	26.010	12.515
Deudas por intereses	8.245	9.360
	<u>1.094.573</u>	<u>1.065.499</u>

Al 31 de diciembre de 2000 los préstamos y créditos bancarios tienen un límite global de 725.000.000 de pesetas (775.000.000 de pesetas en 1999) con varios vencimientos comprendidos entre el 30 de enero y el 14 de diciembre de 2001 (20 de mayo y 29 de diciembre de 2000 para los existentes al 31 de diciembre de 1999) y devengan unos tipos de interés anual comprendidos entre el 5,50% y el 6,75% (3,25% y el 4,50% en 1999).

(Continúa)



## NICOLAS CORREA, S.A. Y SOCIEDADES DEPENDIENTES

## Memoria de Cuentas Anuales Consolidadas

Financiación a la exportación corresponde a financiaciones con varios vencimientos comprendidos entre el 11 de enero y el 3 de agosto de 2001 (14 de enero y el 30 de marzo de 2000, para los existentes al 31 de diciembre de 1999) y devengan unos tipos de interés anual comprendidos entre el 5,36% y el 7,31% (4,17% y el 6,69% en 1999).

(15) Acreeedores Comerciales

Su detalle al 31 de diciembre es el siguiente:

	Miles de pesetas	
	2000	1999
Anticipos recibidos por pedidos	633.972	293.077
Proveedores	1.130.013	1.341.484
Proveedores por convenio de suspensión de pagos (nota 13(d))	27.317	22.803
Acreeedores por prestaciones de servicios	<u>218.063</u>	<u>157.063</u>
	<u>2.009.365</u>	<u>1.814.427</u>

(16) Otras Deudas no Comerciales

Su detalle al 31 de diciembre es el siguiente:

	Miles de pesetas	
	2000	1999
Administraciones públicas	481.863	516.715
Otros acreeedores por convenio de suspensión de pagos (nota 13(d))	434	379
Remuneraciones pendientes de pago (nota 13(e))	128.453	73.772
Acreeedores de inmovilizado	70.504	39.334
Otras deudas	<u>33.464</u>	<u>17.417</u>
	<u>714.718</u>	<u>647.617</u>

Los saldos acreeedores con Administraciones públicas son los siguientes:

	Miles de pesetas	
	2000	1999
Hacienda Pública, acreeedor por conceptos fiscales		
Por IVA	87.215	111.851
Por retenciones practicadas	79.854	80.809
Impuesto sobre Sociedades	121.648	154.953
Organismos de la Seguridad Social, acreeedores	53.696	45.258
Aplazamiento extraordinario Seguridad Social	-	33.158
Impuesto sobre beneficios diferido (nota 21)	8.014	8.014
Recargos Agencia Tributaria	-	6.666
Provisión para impuestos (nota 12)	<u>16.942</u>	-
Suma y sigue	367.369	440.709

(Continúa)

## NICOLAS CORREA, S.A. Y SOCIEDADES DEPENDIENTES

## Memoria de Cuentas Anuales Consolidadas

	Miles de pesetas	
	2000	1999
Suma anterior	367.369	440.709
Deuda por convenio de suspensión de pagos (nota 13(d))		
Agencia Tributaria	40.886	40.886
Tesorería General de la Seguridad Social	39.175	29.382
Ayuntamiento de Burgos	2.539	2.539
Junta de Castilla y León	21	32
Otros conceptos	<u>31.873</u>	<u>3.167</u>
	<u>481.863</u>	<u>516.715</u>

Al 31 de diciembre de 1999, el aplazamiento extraordinario de la Seguridad Social correspondía a determinadas cuotas no ingresadas del ejercicio 1994, incluidos intereses por 1.276.000 pesetas calculados a un tipo anual del 9%, figurando su contrapartida en el capítulo de ajustes por periodificación, de activo, era amortizable en cincuenta y ocho cuotas iguales de 3.316.000 pesetas, habiendo vencido la última en octubre del año 2000.

(17) Importe Neto de la Cifra de Negocios

La distribución del importe neto de la cifra de negocios correspondiente a la actividad ordinaria del Grupo durante los ejercicios 2000 y 1999, por mercados geográficos, es como sigue:

	Miles de pesetas	
	2000	1999
España	3.732.168	4.571.082
Resto Comunidad Europea	4.821.244	3.521.713
Resto de Europa	302.232	269.235
Resto del mundo	<u>1.009.216</u>	<u>994.241</u>
	<u>9.864.860</u>	<u>9.356.271</u>

Los importes anteriores incluyen las ventas netas realizadas en monedas extranjeras, excluidas las operaciones interiores, por 1.107.200.000 pesetas (1.540.899.000 pesetas en 1999).

(18) Gastos de Personal

Su detalle para los ejercicios 2000 y 1999 es el siguiente:

	Miles de pesetas	
	2000	1999
Sueldos, salarios y asimilados	2.160.492	1.895.374
Indemnizaciones	35.049	18.485
Cargas sociales	<u>520.673</u>	<u>456.547</u>
	<u>2.716.214</u>	<u>2.370.406</u>

(Continúa)

## NICOLAS CORREA, S.A. Y SOCIEDADES DEPENDIENTES

## Memoria de Cuentas Anuales Consolidadas

El número medio de empleados que el Grupo ha mantenido durante ambos ejercicios y distribuido por categorías profesionales, ha sido el siguiente:

	<u>2000</u>	<u>1999</u>
Ingenieros y licenciados	21	17
Ingenieros técnicos, peritos y ayudantes titulados	25	24
Jefes administrativos y de taller	11	11
Ayudantes no titulados	10	6
Oficiales administrativos	48	41
Subalternos	26	24
Oficiales	<u>247</u>	<u>199</u>
	<u>388</u>	<u>322</u>

(19) Gastos Financieros por Deudas con Terceros y Gastos Asimilados

Su detalle al 31 de diciembre es el siguiente:

	<u>Miles de pesetas</u>	
	<u>2000</u>	<u>1999</u>
Intereses de préstamos y créditos	30.082	16.870
Intereses de crédito con otras empresas	7.509	6.549
Descuento de efectos	30.067	22.523
Otros gastos financieros	<u>11.153</u>	<u>3.209</u>
	<u>78.811</u>	<u>49.151</u>

(20) Remuneraciones y Saldos con Miembros del Consejo de Administración

Las remuneraciones devengadas por los miembros del Consejo de Administración de la Sociedad durante los ejercicios 2000 y 1999 se resumen como sigue:

	<u>Miles de pesetas</u>	
	<u>2000</u>	<u>1999</u>
Sueldos	53.957	63.148
Dietas	46.710	42.432

Al 31 de diciembre de 2000 los miembros del Consejo de Administración mantienen saldos a su favor con la Sociedad por 29.404.000 pesetas (14.743.000 pesetas en 1999).

Al 31 de diciembre de 2000 y 1999 el Grupo no tiene contraídas obligaciones en materia de pensiones y de seguros de vida respecto a los miembros anteriores o actuales del órgano de administración de la Sociedad, ni tiene asumidas obligaciones por cuenta de ellos a título de garantía.



(Continúa)

## NICOLAS CORREA, S.A. Y SOCIEDADES DEPENDIENTES

## Memoria de Cuentas Anuales Consolidadas

(21) Situación Fiscal

Las sociedades tienen obligación de presentar anualmente una declaración a efectos del Impuesto sobre Sociedades. Los beneficios, determinados conforme a la legislación fiscal, están sujetos a un gravamen del 35% sobre la base imponible. No obstante, en la cuota resultante pueden practicarse determinadas deducciones por inversiones.

Debido al diferente tratamiento que la legislación fiscal permite para determinadas operaciones, el resultado contable difiere de la base imponible fiscal. A continuación se incluye una conciliación entre el resultado contable consolidado de los ejercicios 2000 y 1999 y el fiscal que correspondería para ambos ejercicios:

	<u>Miles de pesetas</u>	
	<u>2000</u>	<u>1999</u>
Resultado contable consolidado del ejercicio antes de impuestos	962.925	846.347
Diferencias permanentes		
De sociedades individuales	9.453	(108.504)
De ajustes de consolidación	5.696	3.090
Compensación de bases negativas de ejercicios anteriores	_____ -	(16.120)
Base contable del impuesto y base imponible fiscal	<u>978.074</u>	<u>724.813</u>

Las diferencias permanentes al 31 de diciembre de 2000 y 1999 en el reconocimiento de gastos e ingresos a efectos contables y fiscales corresponden, básicamente, a la reversión de operaciones de arrendamiento financiero, así como a la dotación para riesgos y gastos y a la dotación para insolvencias no deducible. Estas diferencias se han tratado como permanentes debido a que no se crearon cuentas de impuestos diferidos, cuando se efectuaron las dotaciones.

El efecto impositivo diferido, que se deriva de las diferencias temporales originadas en el ejercicio 1997 asciende a 8.014.000 pesetas (véase nota 16).

Según establece la legislación vigente, los impuestos no pueden considerarse definitivamente liquidados hasta que las declaraciones presentadas hayan sido inspeccionadas por las autoridades fiscales, o haya transcurrido el plazo de prescripción de cuatro años. Al 31 de diciembre de 2000 el Grupo, respecto a los impuestos principales que le son aplicables, tiene abiertos a inspección por las autoridades fiscales desde el 1 de enero de 1996. Durante el ejercicio 1994 la Sociedad fue objeto de inspección fiscal por parte de las autoridades fiscales para los ejercicios 1989 y 1990, habiendo sido incoadas actas a las que la Sociedad manifestó su disconformidad, por lo que recurrió ante el Tribunal Económico Administrativo Regional de Castilla y León (véanse notas 12 y 16). Para los ejercicios abiertos a inspección los Administradores de la Sociedad y de las sociedades dependientes no esperan que surjan pasivos adicionales de importancia.

(Continúa)

## NICOLAS CORREA, S.A. Y SOCIEDADES DEPENDIENTES

## Memoria de Cuentas Anuales Consolidadas

La Sociedad y sus sociedades dependientes disponen de deducciones por inversiones y actividades de exportación generadas en el año 2000 y pendientes de aplicar hasta el año 2005 por un importe de 197.909.000 pesetas.

(22) Aspectos Derivados de la Introducción del Euro

Los Administradores son conscientes del impacto que supone la introducción del euro en el negocio del Grupo y de los cambios que se van a producir, tanto a nivel estratégico como operativo. Se han establecido los correspondientes planes de acción a nivel operativo y, más concretamente, en lo referente a aspectos administrativos y contables. Como consecuencia, se estima que dicho hecho no producirá efectos en la estructura general del Grupo y que no existen incertidumbres que dependan de la acomodación y subsanación de la mencionada situación. Al considerar que no existen efectos no se ha asegurado riesgo alguno.


El Grupo, durante el ejercicio 1998, elaboró un plan para la introducción del euro que contemplaba la incidencia que podía tener en el Grupo. Como consecuencia de dicho plan, al 31 de diciembre de 2000 tiene implementadas la totalidad de las aplicaciones para su redenominación en euros.

Como consecuencia de la introducción del euro no se tienen adquiridos compromisos futuros con terceros relativos a inversiones a efectuar.

Como consecuencia de la introducción del euro no se han derivado diferencias de cambio significativas, ni se han derivado gastos ni pérdidas para el Grupo. Así mismo los Administradores consideran que no se derivará situación que pueda afectar de forma significativa a la vida útil de los elementos del inmovilizado, por lo que no se ha considerado necesario constituir provisión alguna en las cuentas anuales consolidadas de los ejercicios terminados en 31 de diciembre de 2000 y 1999.

(23) Cuadros de Financiación

Los cuadros de financiación consolidados de los ejercicios 2000 y 1999 se presentan en el Anexo IX adjunto, el cual forma parte integrante de esta nota.

A handwritten signature or stamp, possibly a signature, located at the bottom right of the page. It consists of a large, stylized, circular mark with a vertical line through it and some horizontal scribbles to the right.

NICOLAS CORREA, S.A. Y SOCIEDADES DEPENDIENTES

Cuadros de Financiación  
para los ejercicios anuales terminados en  
31 de diciembre de 2000 y 1999

(Expresados en miles de pesetas)

	<u>2000</u>	<u>1999</u>
Recursos procedentes de las operaciones		
Beneficios consolidados del ejercicio	768.871	668.602
Beneficios atribuidos a socios externos (nota 10)	(3.520)	(927)
Dotaciones a las amortizaciones de inmovilizado (notas 4 y 5)	580.813	224.175
Dotación a la provisión por depreciación de inmovilizaciones financieras (nota 6)	3.068	-
Dotaciones a las provisiones para riesgos y gastos (nota 12)	91.923	87.200
Beneficios netos en la enajenación de inmovilizado	(38.302)	(323)
Subvenciones de capital traspasadas al resultado del ejercicio (nota 11)	<u>(38.979)</u>	<u>(4.255)</u>
	<u>1.363.874</u>	<u>974.472</u>



**NICOLAS CORREA, S.A.**

---

**INFORME DE GESTION DEL EJERCICIO 2000  
DEL GRUPO CONSOLIDADO DE NICOLAS CORREA, S.A.  
Y SOCIEDADES DEPENDIENTES**

---

Los miembros del Consejo de Administración de NICOLAS CORREA S.A. (la Sociedad) presentan ante sus Accionistas el Informe de Gestión Consolidado que han formulado, correspondiente al ejercicio económico de 2000.

En la evolución del negocio del ejercicio 2000 se ha observado la existencia de un cambio significativo, respecto del año 1999, en lo que se refiere a los mercados de destino de la facturación del Grupo Consolidado de NICOLAS CORREA, S.A. y sociedades dependientes (el Grupo). Los ingresos por ventas han ascendido a 9.865 millones de pesetas, cifra que supone un crecimiento del 5,4% sobre la registrada en el ejercicio precedente. Se ha obtenido en España una cifra de ventas de 3.732 millones de pesetas, un 18,3% inferior a la de 1999, y en los mercados exteriores las ventas han sido de 6.133 millones de pesetas, un 28,1% superior a la del año anterior. Un 78,6% de estas exportaciones se han realizado en países miembros de la Unión Europea.

Los beneficios en las actividades ordinarias han ascendido a 917 millones de pesetas, importe que equivale a un 9,3% de la cifra de negocios y que refleja un aumento del 9 % sobre los resultados ordinarios del año anterior. Es destacable que, de nuevo, el Grupo ha alcanzado un rendimiento sobre sus ventas muy superior a la media del sector.

Los beneficios consolidados antes de impuestos se han situado en 963 millones de pesetas y los beneficios netos del ejercicio, después de impuestos, en 769 millones de pesetas, cifras que experimentan un crecimiento sobre las del ejercicio anterior del 13,8% y 15%, respectivamente. El Grupo ha soportado un tipo impositivo medio del 20,1%, después de aplicar bonificaciones y deducciones sobre la cuota tributaria, especialmente por la realización de actividades de investigación y desarrollo tecnológico y de promoción de exportaciones.

Los beneficios netos atribuidos a la Sociedad han ascendido a 765 millones de pesetas, un 14,6% más que en el ejercicio anterior.

La Sociedad ha seguido desarrollando un importante esfuerzo, económico y tecnológico, en sus actividades de investigación e innovación tecnológicas, especialmente centradas en el diseño, configuración y concepción de nuevas máquinas de última generación, así como en el desarrollo de tecnologías básicas, que puedan añadir valor a nuestros productos desde el punto de vista del cliente.



A estos efectos, la Sociedad ha participado durante este ejercicio en cinco proyectos del V Programa Marco de la Unión Europea, junto con una veintena de entidades europeas de primer orden en la investigación científica y aplicada, y ha ejecutado, también, cuatro proyectos del Programa de Fomento a la Investigación Técnica (Profit), del Ministerio de Ciencia y Tecnología, y uno del Plan Tecnológico Aeronáutico II, del mismo departamento ministerial.

Igualmente, es destacable la intensa actividad desplegada en la promoción comercial en los mercados exteriores, participando en las ferias y exposiciones más importantes del mundo e impulsando la acción de las filiales de comercialización implantadas en el extranjero. Merece una especial mención la creación de la filial de Estados Unidos, Nicolás Correa USA, Inc., que ha iniciado en el ejercicio 2000 sus actividades de distribución y prestación de servicio técnico en un mercado en el que la Sociedad tiene un gran potencial de crecimiento.

La Sociedad sigue adelante en el desarrollo de su estrategia de gestión de Calidad Total, tomando como referente el modelo EFQM (European Foundation on Quality Management) de excelencia empresarial.


En este camino hacia la eficiencia operacional, la Sociedad ha implantado en una de sus áreas operativas una “mini-compañía”, como instrumento de motivación y participación de todas las personas que la componen en la gestión y la mejora continua, y ha iniciado su despliegue en otras cuatro áreas. Asimismo, se ha iniciado un despliegue sistemático de la gestión por procesos, que continuará en los próximos años.

NICOLAS CORREA, S.A. viene evaluando regularmente la satisfacción de sus clientes y de las personas que integran su organización, así como, también, su impacto en la sociedad. Estas evaluaciones nos permiten identificar y desarrollar los correspondientes proyectos de mejora.

Este compromiso con la gestión de Calidad Total ha de propiciar que la Sociedad pueda mantener, e incrementar, si cabe, un alto nivel de satisfacción de los clientes, lo cual constituirá, naturalmente, una garantía de permanencia en su posición de liderazgo entre los fabricantes europeos de fresadoras de pórtico.

La Sociedad no ha realizado ningún tipo de operaciones sobre sus propias acciones.

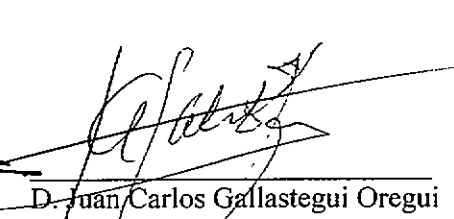

Debemos constatar que en el ejercicio 2000 hemos continuado fortaleciendo la posición competitiva del Grupo y mejorado en los principales aspectos del funcionamiento operativo, especialmente en lo que se refiere a la investigación tecnológica, la estructura económico-financiera, la gestión productiva, las acciones de marketing y la promoción comercial en los principales mercados internacionales y, asimismo, hemos de reafirmarnos, desde la convicción que tenemos sobre la realidad del gran potencial del que dispone la Sociedad y su Grupo Consolidado para el desenvolvimiento satisfactorio en un mundo cada vez más globalizado y competitivo, en nuestra decidida voluntad de crecer de un modo sostenido, tanto en la cifra de negocios como en la de beneficios, siempre y cuando las circunstancias objetivas de la demanda de bienes industriales lo permitan.



Burgos, 30 de marzo de 2001




El Consejo de Administración de Nicolás Correa, S.A., el 30 de marzo de 2001, formula las cuentas anuales consolidadas (integradas por el balance de situación consolidado, la cuenta de pérdidas y ganancias consolidada y la memoria consolidada), y el informe de gestión consolidado, correspondientes al ejercicio anual finalizado en 31 de diciembre de 2000, firmando todos ellos en la presente hoja, en señal de conformidad, así como a su vez por el Secretario del Consejo de Administración en cada una de las hojas de los documentos mencionados a efectos de identificación.




D. José Ignacio Nicolás Correa Barragán  
(Presidente)


D. Juan Carlos Gallastegui Oregui  
(Vocal)




D. Joaquín García-Quirós Rodríguez  
(Vocal)



D. Pedro Nueno Iniesta  
(Vocal)



Dña. Ana Nicolás-Correa Barragán  
(Vocal)



D. José Luis González Fernández  
(Consejero-Secretario)