



FAURA-CASAS

AUDITORS - CONSULTORS



COMPANYIA D'AIGÜES DE SABADELL, S.A.

Informe d'Auditoria



Carrer Casp, 31 - 08010 Barcelona
Telf.: 933 041 959 - Fax: 933 026 596

e-mail: faura-casas@faura-casas.com - Web: <http://www.faura-casas.com>

Oficines a : Manresa, Sabadell, Lleida, Tarragona, Madrid, València, Palma de Mallorca, Málaga

INDEX

1. Informe d'Auditoria	2
2. Comptes Anuals	4
3. Informe de Gestió	5






Als accionistes de la Societat
COMPANYIA D'AIGÜES DE SABADELL, S.A.

Hem auditat els Comptes Anuals de la Societat **Companyia d'Aigües de Sabadell, S.A.**, que comprenen el Balanç de Situació a 31 de desembre de 1999 i 1998, els Comptes de Pèrdues i Guanys i la Memòria corresponents als exercicis anuals tancats en aquestes dates, la preparació i contingut dels quals són responsabilitat dels Administradors de la Societat. La nostra responsabilitat és expressar una opinió sobre els Comptes Anuals en el seu conjunt, basada en el treball realitzat d'acord amb les normes d'auditoria, que inclouen l'examen, mitjançant la realització de proves selectives, de l'evidència justificativa dels Comptes Anuals i l'avaluació de la seva presentació global, dels principis comptables aplicats i de les estimacions realitzades.

D'acord amb la legislació vigent, la Companyia com a cap de grup està obligada, en complir determinats requisits, a formular separatament comptes anuals consolidats sobre els que hem emès el nostre informe d'auditoria amb data 30 de març de 2000, en el qual expressem una opinió favorable. L'efecte de la consolidació en comparació amb els comptes individuals anuals adjunts, suposa un increment de les reserves, del benefici de l'exercici i de l'actiu total per imports de 458, 44 i 565 milions de pessetes en l'exercici 1999 i de 411, 47 i 415 milions de pessetes en l'exercici 1998, respectivament.

En la nostra opinió, els Comptes Anuals adjunts expressen, en tots els aspectes significatius, la imatge fidel del patrimoni i de la situació financera de la Societat **Companyia d'Aigües de Sabadell, Societat Anònima**, a 31 de desembre de 1999 i 1998, i dels resultats de les operacions i dels recursos obtinguts i aplicats durant els exercicis anuals tancats en les esmentades dates i contenen la informació necessària i suficient per a la seva interpretació i comprensió adequada, de conformitat amb principis i normes comptables que han estat aplicats de manera uniforme amb exercicis anteriors.






L'Informe de Gestió adjunt de l'exercici 1999 conté les explicacions que els administradors consideren oportunes sobre la situació de la Societat, l'evolució dels seus negocis i sobre altres aspectes, i no forma part integrant dels Comptes Anuals. El nostre treball com auditors es limita a la verificació de l'Informe de Gestió amb l'abast esmentat en aquest mateix paràgraf, i no inclou la revisió d'informació diferent a l'obtinguda a partir dels registres comptables auditats.

Barcelona, 30 de març de 2000

JOAN B. CASAS ONTENIENTE
- *Censor Jurat de Comptes* -



COMPANYIA D'AIGÜES DE SABADELL S.A
Comptes Anuals de l'exercici 1999



COMPTES ANUALS
DELS EXERCICIS 1999 i 1998

COMPANYIA D'AIGÜES DE SABADELL, SA



COMPANYIA D'AIGÜES DE SABADELL, S A
BALANÇOS DE SITUACIÓ A 31 DE DESEMBRE DE 1999 i 1998

(En Pessetes)


ACTIU	ANY	Veure	1999	1998
TOTAL ACTIU		Nota	5.429.665.848	4.389.689.584
B-IMMOBILITZAT			4.033.356.060	3.091.566.687
I-DESPESES D'ESTABLIMENT			18.784.716	11.100.091
II-IMMOBILITZAT IMMATERIAL		5	1.183.289.817	616.893.332
1.Despeses de recerca i desenvolupament			14.315.000	14.315.000
2.Concessions i propietats d' aigua			543.334.806	9.706.559
5.Aplicacions informàtiques			109.032.914	117.313.384
6.Drets s/actius cedits			733.369.968	682.345.310
7.Acomptes			0	247.385
9.Amortitzacions			(216.762.871)	(207.034.306)
III-IMMOBILITZAT MATERIAL		6	1.609.715.883	1.541.351.868
1.Terrenys i construccions			704.147.354	680.059.927
2.Instal.lacions tècniques i maquinària			2.656.121.517	2.535.808.655
3.Altres instal.lacions, utilitatge i mobiliari			397.572.353	388.816.196
4.Acomptes i immobilitzacions materials en curs			16.136.610	17.200.312
5.Altre immobilitzat			148.865.193	164.799.238
7.Amortitzacions			(2.313.127.144)	(2.245.332.460)
IV-IMMOBILITZAT FINANCER		7	1.221.565.644	922.221.396
1.Participació en empreses del grup			789.503.027	767.514.245
3.Participacions en empreses associades			199.663.200	0
5.Cartera de valors a llarg termini			93.801.031	3.848.600
7.Dipòsits i fiances constituïts a llarg termini			151.471.822	150.858.551
8.Provisions			(12.873.436)	0
D-ACTIU CIRCULANT			1.396.309.788	1.298.122.897
II-EXISTÈNCIES			149.591.439	54.991.234
1.Comercials			5.038.406	6.337.446
2.Primeres materies i altres aprovisionaments			60.205.497	48.503.267
3.Treballs en curs			54.124.667	0
5.Subproductes i materials de recuperats			150.521	150.521
6.Acomptes a proveïdors			30.072.348	0
III-DEUTORS		8	602.823.025	378.457.621
1.Clients per vendes i prestació de serveis			602.983.424	383.263.877
2.Empreses del grup, deutores			1.800.000	0
4.Deutors diversos			12.824.799	7.845.797
6.Administracions Públiques			14.532.132	8.594.690
7.Provisions			(29.317.330)	(21.246.743)
IV-INVERSIONS FINANCERES TEMPORALS		7	620.327.046	835.707.710
2.Credits a empreses del grup			19.261.722	0
5.Cartera de valors a curt termini			601.057.324	835.707.710
7.Dipòsits i fiances constituïts a curt termini			8.000	0
V - ACCIONS PRÒPIES A CURT TERMINI		9	7.802.965	7.802.965
VI-TRESORERIA		7	12.283.992	7.023.636
VII-AJUSTAMENTS PER PERIODIFICACIÓ			3.481.321	14.139.731

Les Notes 1 a 23 descrites en la Memòria adjunta formen part integrant d'aquests Balanços de Situació

COMPANYIA D'AIGÜES DE SABADELL, SA
BALANÇOS DE SITUACIÓ A 31 DE DESEMBRE DE 1999 i 1998
(En Pessetes)

PASSIU			1999	1998
ANY		Veure		
TOTAL PASSIU		Nota	5.429.665.848	4.389.689.584
A-FONS PROPIS		9	2.517.057.167	2.424.376.335
I-CAPITAL SUSCRIT			1.256.488.000	1.256.488.000
II-PRIMA D'EMISSIÓ			149.122.500	149.122.500
IV-RESERVES			952.800.215	843.746.883
1.Reserva legal			251.297.600	251.297.600
2.Reserves per accions pròpies			7.802.965	7.802.965
5.Altres reserves			693.699.650	584.646.318
VI-PÈRDUES I GUANYES			212.047.192	228.419.692
Resultats d'explotació			287.100.996	299.050.287
Resultats financers			30.525.013	44.701.715
Resultats extraordinaris			8.270.563	7.409.355
Impost sobre societats			(113.849.380)	(122.741.665)
VII-DIVIDEND A COMPTE			(53.400.740)	(53.400.740)
B-INGRESSOS A DISTRIBUIR DIVERSOS EXERCICIS			403.467.945	359.243.814
1.Subvencions de capital		10	403.467.945	359.243.814
C-PROVISIONS PER A RISCOS I DESPESES		11	733.148.593	699.266.999
1.Provisions per a pensions i obligacions similars			24.488.831	22.648.831
3.Fons de reversió			678.039.178	653.043.195
4.Altres provisions			30.620.584	23.574.973
D-CREDITORS A LLARG TERMINI			176.075.905	83.125.909
IV-ALTRES CREDITORS			3.325.285	2.757.409
3.Fiances i dipòsits rebuts a llarg termini			3.325.285	2.757.409
V-DESEMBORS PENDENT S/ACCIONS NO EXIGITS			172.750.620	80.368.500
1.Empreses del grup			23.003.220	80.368.500
2.Desembors pendent s/accs.empreses associades			149.747.400	0
E-CREDITORS A CURT TERMINI			1.599.916.238	823.676.527
II-DEUTES AMB ENTITATS DE CREDIT			3.375.000	0
1.Prestecs i altres deutes			3.375.000	0
IV- CREDITORS COMERCIALS			621.304.970	367.419.937
1.Acomptes de clients			127.188.812	47.453.900
2.Deutes per compres o prestacions de serveis			493.910.748	319.966.037
3.Deutes per efectes a pagar			205.410	
V-ALTRES DEUTES NO COMERCIALS		12	975.236.268	456.256.590
1.Administracions Públiques			328.641.741	332.674.245
3.Altres deutes			625.631.027	102.289.555
4.Remuneracions pendents			17.342.500	18.912.790
5.Fiances i dipòsits rebuts			3.621.000	2.380.000


Les Notes 1 a 23 descrites en la Memòria adjunta formen part integrant d'aquests Balanços de Situació.



COMPANYIA D'AIGÜES DE SABADELL, S A
COMPTES DE PÈRDUES I GUANYS CORRESPONENTS ALS EXERCICIS ANUALS
ACABATS EL 31 DE DESEMBRE DE 1999 i 1998
(En Pessetes)

DEURE ANY	Veure Nota	1999	1998
A) DESPESES			
DESPESES D'EXPLOTACIÓ		2.223.690.242	1.796.508.676
2. Proveïments	15.a)	1.035.313.187	822.191.377
a) Consums de primeres matèries		596.591.426	587.496.736
b) Consums de materials		187.980.319	96.273.276
c) Consum d'altres proveïments		33.422.427	11.798.446
d) D'Altres despeses externes		217.319.015	126.622.919
3. Personal	15.b)	590.137.676	491.035.300
a) Sous, salaris i assimilats		434.687.185	363.833.775
b) Càrregues socials		155.450.491	127.201.525
4. Dotació per amortitzacions		185.418.969	170.434.241
5. Variació de provisions de tràfic		5.917.756	6.783.558
a) Variació de provisions d'insolvències		5.917.756	6.783.558
6. Altres despeses d'explotació		406.902.654	306.064.200
a) Serveis exteriors		319.354.385	220.703.995
b) Tributs		40.906.999	37.759.772
c) Altres despeses gestió corrent		21.645.287	23.096.371
d) Dotació al fons de reversió		24.995.983	24.504.062
I-RESULTAT D'EXPLOTACIÓ		287.100.996	299.050.287
DESPESES FINANCERES		292.348	25.312
7. Despeses financeres		292.348	25.312
a) Per Deutes amb tercers i despeses assimilades		292.348	25.312
II-RESULTAT FINANCER		30.525.013	44.701.715
III-RESULTAT ACTIVITAT ORDINÀRIA		317.626.009	343.752.002
DESPESES EXTRAORDINÀRIES		29.243.457	27.577.160
10. Variació provisió im. financer/emp. grup		12.873.436	0
11. Pèrdues procedents de l'immobilitzat material		8.724.991	3.730.477
13. Despeses extraordinàries		5.793.591	0
14. Despeses i pèrdues d'altres exercicis		1.851.439	23.846.683
IV-RESULTAT EXTRAORDINARI		8.270.563	7.409.355
V-RESULTAT ABANS D'IMPOSTOS	III+IV	325.896.572	351.161.357
IMPOST SOBRE SOCIETATS		(113.849.380)	(122.741.665)
15. Impost societats	13	(113.849.380)	(122.741.665)
VI-RESULTAT DE L'EXERCICI		212.047.192	228.419.692


Les Notes 1 a 23 descrites en la Memòria adjunta formen part integrant d'aquests Comptes de Pèrdues i Guanys.



COMPANYIA D'AIGÜES DE SABADELL, S A
COMPTES DE PÈRDUES I GUANYS CORRESPONENTS ALS EXERCICIS ANUALS
ACABATS EL 31 DE DESEMBRE DE 1999 i 1998
(En Pessetes)

H A V E R A N Y	Veure Nota	1999	1998
B) INGRESSOS			
INGRESSOS D'EXPLOTACIÓ		2.510.791.238	2.095.558.963
1.Import net de la xifra de negocis	15.c).	2.294.989.431	1.942.077.251
a) Venda d'aigua		1.827.739.786	1.778.774.527
b) Prestació de serveis		467.249.645	163.302.724
2.Augment existències treballs		54.124.667	0
3.Treballs per l'immobilitzat		133.382.722	127.933.213
4.Altres ingressos d'explotació		28.294.418	25.548.499
a) Ingressos accessoris i altres gestió corrent		25.827.762	24.862.920
c) Excés de provisions de riscos despeses		2.466.656	685.579
INGRESSOS FINANCERS		30.817.361	44.727.027
5. Ingressos participacions en capital		3.651.733	551.250
c) Ingressos participacions en capital		3.651.733	551.250
7.Altres interessos-ingressos assimilats		27.165.628	44.175.777
a) Altres interessos empreses del grup		541.181	0
c) Altres interessos		26.624.447	44.175.777
INGRESSOS EXTRAORDINARIS		37.514.020	34.986.515
9.Beneficis procedents de l'immobilitzat		143.034	75.862
11.Subvencions capital transferides resultats exercici	10	18.262.631	13.708.957
12.Ingressos extraordinaris		843.059	19.442.202
13.Ingressos i beneficis d'altres exercicis		18.265.296	1.759.494

Les Notes 1 a 23 descrites en la Memòria adjunta formen part integrant d'aquests Comptes de Pèrdues i Guanys



MEMÒRIA DELS
EXERCICIS 1999 i 1998

COMPANYIA D'AIGÜES DE SABADELL, SA



INTRODUCCIÓ

La present memòria de la COMPANYIA D'AIGÜES DE SABADELL, SA (també d'ara endavant, CASSA o la Companyia) forma part dels Comptes Anuals corresponents als exercicis anuals tancats el 31 de desembre de 1999 i 1998 d'acord a l'indicat en l'article 172 del Text Refós de la Llei de Societats Anònimes (T R L S A) Reial Decret Legislatiu 1564/1989 de 22 de desembre. Tal com s'indica en l'article 199 de l'esmentat TRLSA, la memòria té com a objecte completar, ampliar i comentar el Balanç de Situació i el Compte de Pèrdues i Guanys de l'exercici.

Per a la confecció d'aquesta Memòria s'han seguit les indicacions donades pel Pla General de Comptabilitat, aprovat pel Reial Decret 1643/90 de 20 de desembre i per les Normes d'Adaptació al Pla General de Comptabilitat de les empreses del sector d'abastament i sanejament d'aigua aprovades per l'ordre de 10 de desembre de 1998 (BOE 24-12-98) . També s'ha tingut en compte en la redacció l'indicat en l'article 48 del Codi de Comerç.



NOTA 1.- NATURALESA I ACTIVITAT DE LA COMPANYIA

COMPANYIA D'AIGÜES DE SABADELL, SA fou fundada el 22 de juliol de 1949 i amb el objecte social de portar la gestió i l'explotació del servei de proveïment d'aigua potable a poblacions i en especial a la ciutat de Sabadell. Per complir aquesta finalitat l'Ajuntament de Sabadell (d'ara endavant, l'Ajuntament) li atorgà el servei en règim de monopoli per un termini de noranta-nou anys, que acaba el 31 de juliol de 2048. En extingir-se el termini concedit de l'explotació, revertiran a l'Ajuntament els drets, concessions i instal·lacions d'aigua de la ciutat de Sabadell, sigui quin sigui el seu valor en aquella data, en pagament de la quota de capital corresponent a les accions representatives de la seva aportació.

La Companyia també efectua el subministrament d'aigua a altres zones i poblacions, com a Santa Perpètua de Mogoda, en la qual des del primer de febrer de 1990 inicià una concessió de 40 anys, a la zona de Bellaterra a Cerdanyola del Vallès, així com alguns polígons industrials de Sant Quirze del Vallès i Barberà del Vallès. Amb efectes des de l'u d'abril de 1997 la Companyia es fa càrrec del servei al Municipi de Parets del Vallès, per un període de 15 anys i a partir del 12 de maig de 1999 del Servei al Municipi del Figaró-Montmany per un període de cinc anys.

COMPANYIA D'AIGÜES DE SABADELL, SA es regeix per les Bases d'Explotació i pels seus Estatuts Socials. Com a empresa mixta, la Companyia es troba subjecta a les disposicions generals de les Societats Anònimes i a les de caire administratiu que afecten les empreses mixtes.

En data 5 de desembre de 1996 la totalitat de les accions de la Companyia passen a cotitzar al Primer Mercat de la Borsa de Valors de Barcelona.

La Junta de Sanejament en acord de data 31 d'octubre de 1997 va adjudicar a la Companyia i a la Societat HIDROWATT, SA, la concessió d'obra pública i gestió del servei públic de tractament tèrmic eficient dels Fangs de l'estació depuradora d'Aigües Residuals de Sabadell. Per a tal fi la part d'obra pública es realitzarà mitjançant una Unió Temporal d'Empreses -UTE- segons Llei 26 de maig de 1992 i entre les dues empreses al 50% de participació. L'escriptura de constitució de la UTE ha estat atorgada davant notari el 27 de gener de 1998.

Pel que respecte a la gestió de la planta de tractament tèrmic de fangs es realitzarà mitjançant la constitució en data 17 de juny de 1998 de l'empresa mixta SABADELL TRACTAMENT TÈRMIC EFICIENT, SA que estava formada per CASSA en un 60% i HIDROWATT, SA en un 20% com a capital privat. El 20% restant està participat per l'empresa pública de la Generalitat de Catalunya SAENSA (50% Junta de Sanejament i 50% Institut Català d'Energia). (Veure Nota 7a).

En data 30 de novembre de 1998 va estar adjudicat per acord del Ple de l'Ajuntament de Sabirats (Alt Penedès) del Servei Municipal de Subministrament d'Aigua Potable a domicili. Aquesta adjudicació ha estat efectuada a la Unió Temporal d'Empreses formada per COMPANYIA D'AIGÜES DE SABADELL, SA i COMUNITAT MINA I AIGÜES DE LA SALUT, SA, (concessionari del servei d'aigua de Sant Sadurní d'Anoia). L'escriptura de constitució ha estat atorgada davant Notari en data 23 de desembre de 1998. L'inici d'activitat d'aquesta nova



concessió és a partir de 1999.

En data 10 de desembre de 1998 va estar adjudicada la redacció del projecte i construcció de l'ampliació a biològic de l'estació depuradora d'aigües residuals de Rubí (Vallès Occidental). Aquesta adjudicació ha estat efectuada a la Unió Temporal d'Empreses formada per COMPANYIA D'AIGÜES DE SABADELL, SA - HIDROWATT, SA . L'escriptura de constitució ha estat atorgada davant Notari en data 29 de juliol de 1999, Inscrita en el Registre Especial d'UTE's del Ministeri d'Economia i Hisenda amb el núm. 1461/1999. (Veure Nota 18).

En data 13 d'octubre de 1999 ha estat adjudicat el Servei d'Explotació, Conservació i Manteniment de les Estacions Depuradores d'Aigües Residuals de Riudellots de la Selva i Vilobí d'Onyar (Girona). Aquesta adjudicació ha estat efectuada a l'Unió Temporal d'Empreses formada per COMPANYIA D'AIGÜES DE SABADELL, SA - HIDROWATT, SA.. L'escriptura de constitució ha estat atorgada davant Notari en data 18 de gener de 2000. (Veure Nota 18).

En data 23 de desembre de 1998 el Ple municipal de l'Excm. Ajuntament de Sabadell va prendre l'acord pel que s'encarregà a l'empresa mixta COMPANYIA D'AIGÜES DE SABADELL, SA la gestió del sistema de Sanejament Riu Sec per un termini provisional de sis mesos a comptar des de l'u de gener de 1999. Segons l'acord de l'Ajuntament de Sabadell de data 28 d'abril de 1999 va encarregar a Companyia d'Aigües de Sabadell, SA la gestió definitiva del Sistema de Sanejament del Riusec per un període de 50 anys.

En data 30 de novembre de 1999 i segons acord de Ple de l'Ajuntament de Santa Perpètua de Mogoda es va autoritzar a COMPANYIA D'AIGÜES DE SABADELL, SA a la cessió del Contracte de Concessió del servei d'abastament d'aigua potable al Municipi a favor de la seva filial CASSA AIGÜES I DEPURACIÓ, SL (Societat Unipersonal). La corresponent escriptura de cessió ha estat atorgada davant Notari en data 8 de febrer de 2000. (Veure Nota 17).

L'Ajuntament de Molins de Rei, ens va adjudicar junt a la societat HIDROWATT, SA, el concurs per la distribució domiciliària de calor per la calefacció i el aigua calenta sanitària mitjançant la utilització de biomassa, a la zona de "La Granja" d'aquest municipi. Per portar-ho a terme s'ha constituït una empresa mixta amb l'Ajuntament de Molins de Rei, Institut Català d'Energia i l'Entitat Metropolitana, denominada MOLINS ENERGIA, SL.

Així també per fer inversions en el medi ambient, s'ha constituït la societat SINIA XXI, SA, juntament amb el Banc de Sabadell, Caixa de Sabadell, Caixa de Manresa, Caixa de Tarragona i Institut Cartogràfic de Catalunya.

NOTA 2.- BASES DE PRESENTACIÓ, PRINCIPIS COMPTABLES I DE CONSOLIDACIÓ DELS COMPTES ANUALS

a) Imatge Fidel

Els Balanços de Situació i Comptes de Pèrdues i Guanys adjunts que componen aquests comptes

anuals han estat obtinguts a partir dels registres comptables de la Companyia i es presenten d'acord amb el Pla General de Comptabilitat de forma que reflecteixen la imatge fidel del patrimoni, de la situació financera a 31 de desembre de 1999 i 1998, així com dels resultats i dels recursos obtinguts i aplicats per la Companyia en els exercicis anuals acabats en aquesta data.

Aquests comptes anuals han estat formulats pels Administradors de la Companyia, estant pendents de l'aprovació de la Junta General Ordinària d'Accionistes. Els Administradors esperen que seran aprovats sense modificacions. Els comptes corresponents a l'exercici 1998 van estar aprovats per part de la Junta General d'Accionistes, el 26 d'abril de 1999.

b) Principis Comptables

S'han adoptat tots els principis comptables generalment acceptats (veure Nota 4) i que especifica la legislació vigent. No existeix cap principi comptable obligatori que, sent significatiu el seu efecte als comptes anuals, s'hagi deixat d'aplicar.

c) Comparació de la informació

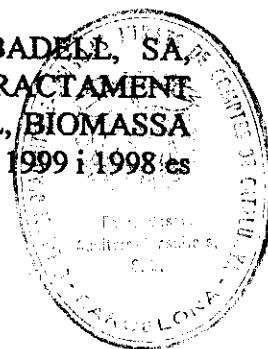
La Societat presenta el Balanç de Situació i el Compte de Pèrdues i Guanys pels exercicis 1999 i 1998 d'acord amb l'estructura fixada en el Pla General de Comptabilitat i a les Normes d'adaptació per empreses del sector d'abastament i sanejament d'aigua (veure introducció) de manera que resulten comparables entre sí.

d) Consolidació

Els comptes anuals adjunts no reflecteixen les variacions patrimonials que resultarien d'aplicar criteris de consolidació a les participacions directes del capital mantingut en les societats RIBATALLADA, SA, CASSA AIGÜES I DEPURACIÓ, SL, SABADELL TRACTAMENT TÈRMIC EFICIENT, SA i BIOMASSA APROFITAMENT ENERGETIC, SL. Dites participacions figuren registrades al seu preu d'adquisició actualitzat en el epígraf "Immobilitzat Financer-Participació en Empreses Grup" dels balanços de situació adjunts (veure Nota 7-a).


COMPANYIA D'AIGÜES DE SABADELL, SA, Societat dominant del Grup CASSA, prepara així mateix, comptes anuals i informe de gestió consolidats de l'exercici 1999, que seran presentats pel seu dipòsit al Registre Mercantil.

Els estats financers consolidats de COMPANYIA D'AIGÜES DE SABADELL, SA, RIBATALLADA, SA, CASSA AIGÜES I DEPURACIÓ, SL, SABADELL TRACTAMENT TÈRMIC EFICIENT, SA, SERVEDAR, SL, SOCADE INFORMÀTICA, SL, BIOMASSA APROFITAMENT ENERGETIC, SL i MOLINS ENERGIA, SL, dels exercicis 1999 i 1998 es presenten a continuació:




GRUP COMPANYIA D'AIGÜES DE SABADELL, SA
BALANÇOS DE SITUACIÓ CONSOLIDATS A 31 DE DESEMBRE DE 1999 I 1998
 (En Pessetes)

ACTIU	CONSOLIDAT	
ANY	1999	1998
TOTAL ACTIU	5.995.070.789	4.804.456.700
B-IMMOBILITZAT	4.221.705.697	3.088.737.954
I-DESPESES D'ESTABLIMENT	27.692.584	13.101.808
II-IMMOBILITZACIONS IMMATERIALS	1.183.289.817	616.893.332
1.Despeses de recerca i desenvolupament	14.315.000	14.315.000
2.Concessions i propietats d'aigua	543.334.806	9.706.559
5.Aplicacions informàtiques	109.032.914	117.313.384
6.Drets s/actius cedits	733.369.968	682.345.310
7.Acompte	0	247.385
8.Amortitzacions	(216.762.871)	(207.034.306)
III-IMMOBILITZACIONS MATERIALS	2.214.111.459	1.963.864.472
1.Terenys i construccions	1.280.474.022	1.123.170.966
2.Instal·lacions tècniques i maquinària	2.661.340.550	2.541.283.871
3.Altres instal·lacions, utilitatge i mobiliari	408.458.730	395.983.572
4.Acomptes i immobilitzacions materials en curs	64.049.424	17.200.312
5.Altre immobilitzat	149.784.479	165.587.718
7.Amortitzacions	(2.349.995.746)	(2.279.361.967)
IV-IMMOBILITZACIONS FINANCERES	796.611.837	494.878.342
3.Participació en empreses associades	199.374.772	0
5.Cartera de valors a llarg termini	447.110.710	345.335.995
7.Dipòsits i fiances constituïts a llarg	154.957.169	153.879.551
8.Provisions	(4.830.814)	(4.337.204)
C-FONS DE COMERÇ DE CONSOLIDACIÓ	504.367	0
1.De societats per integració global	215.939	0
2.De societats per posta en equivalència	288.428	0
D-ACTIU CIRCULANT	1.772.860.726	1.715.718.746
II-EXISTÈNCIES	155.634.514	54.991.234
1.Comercials	5.038.406	6.337.446
2.Primeres matèries i altres aprovisionaments	60.655.121	48.503.267
3.Treballs en curs	59.718.118	0
5.Subproductes i materials de recuperats	150.521	150.521
6.Acomptes a proveïdors	30.072.348	0
III-DEUTORS	665.245.914	389.126.164
1.Clients per vendes i prestació de serveis	610.630.077	383.263.877
4.Deutors diversos	16.125.699	7.865.134
5.Personal	13.740	0
6.Administracions Públiques	67.793.728	19.243.896
7.Provisions	(29.317.330)	(21.246.743)
IV-INVERSIONS FINANCERES TEMPORALS	901.748.827	1.235.482.294
5.Cartera de valors a curt	901.490.827	1.235.379.294
7.Dipòsits i fiances a curt	258.000	103.000
V-ACCIONS PRÒPIES A CURT TERMINI	7.802.965	7.802.965
VI-TRESORERIA	38.517.400	13.815.574
VII-AJUSTAMENTS PER PERIODIFICACIÓ	3.911.106	14.500.874



GRUP COMPANYIA D'AIGÜES DE SABADELL, SA
BALANÇOS DE SITUACIÓ CONSOLIDATS A 31 DE DESEMBRE DE 1999 I 1998
 (En Pessetes)

PASSIU	CONSOLIDAT	
	1999	1998
TOTAL PASSIU	5.995.070.789	4.804.456.700
A-FONS PROPIS	3.018.910.409	2.882.399.664
I-CAPITAL SUBSCRIT	1.256.488.000	1.256.488.000
II-PRIMA D'EMISSIÓ D'ACCIONS	149.122.500	149.122.500
IV-RESERVES DE LA SOCIETAT DOMINANT	1.021.828.136	912.774.804
1. Reserves no distribuïbles	259.100.565	259.100.565
1.1.Reserva legal CASSA	251.297.600	251.297.600
1.2.Reserva per accions pròpies CASSA	7.802.965	7.802.965
2. Reserves distribuïbles	762.727.571	653.674.239
2.1. Altres reserves de CASSA	693.699.650	584.646.318
2.2. Reserves generades en la 1ª consolidació (Ribatalhada, S.A)	69.027.921	69.027.921
V - RESERVES EN SOCIETATS CONSOLIDABLES	388.991.745	341.889.713
1. Ribatalhada, SA	390.470.759	341.895.110
2. Cassa Aigües i Depuració, S L	(1.483.245)	(5.397)
3. Sabadell Tractament Tèrmic Eficient, SA	5.494	0
4. Servedar, SL	(1.263)	0
VII-PÈRDUES I GUANYES CONSOLIDATS	255.880.768	275.525.387
1. Resultat de l'exercici del grup	258.107.802	275.521.724
2. Resultat de l'exercici minoritari	(2.227.034)	3.663
VII-DIVIDEND A COMPTE	(53.400.740)	(53.400.740)
B-SOCIS EXTERNES - INTERESSOS MINORITARIS	57.026.986	7.300.000
D-INGRESSOS A DISTRIBUÏR DIVERSOS EXERCICIS	403.467.945	359.243.814
1. Subvencions de capital	403.467.945	359.243.814
E-PROVISIONS PER A RISCOS I DESPESES	733.148.593	699.266.999
1. Provisió per a pensions i obligacions similars	24.488.831	22.648.831
2. Provisions per a impostos	0	23.574.973
3. Fons de reversió	678.039.178	653.043.195
4. Altres provisions	30.620.584	0
F-CREDITORS A LLARG TERMINI	156.408.685	6.563.409
IV-ALTRES CREDITORS	6.661.285	6.563.409
3.Fiances i dipòsits rebuts a llarg termini	6.661.285	6.563.409
V-DESEMBORS PENDENTS SOBRE ACCIONS	149.747.400	0
2. Empreses associades	149.747.400	0
G-CREDITORS A CURT TERMINI	1.626.108.170	849.682.813
II- DEUTES AMB ENTITATS DE CREDIT	21.692.644	0
1. Prèstecs i altres deutes	21.692.644	0
IV- CREDITORS COMERCIALS	585.620.289	369.657.421
1. Acomptes de clients	88.833.086	47.453.900
2. Compres o prestacions de serveis	496.787.203	322.203.521
V-ALTRES DEUTES NO COMERCIALS	1.017.845.238	480.025.392
1. Administracions públiques	368.732.738	356.443.047
3. Altres deutes	628.118.643	102.289.555
4. Remuneracions pendents	17.372.857	18.912.790
5. Fiances i dipòsits rebuts	3.621.000	2.380.000
VII-AJUSTAMENTS PER PERIODIFICACIÓ	950.000	0



GRUP COMPANYIA D'AIGÜES DE SABADELL, SA

COMPTES DE PÈRDUES I GUANYS CONSOLIDATS A 31 DE DESEMBRE DE 1999 I 1998
(En Pessetes)


	DEURE ANY 1999	CONSOLIDAT 1998
A) DESPESES		
DESPESES D'EXPLOTACIÓ	2.281.366.405	1.822.985.155
2. Proveïments	1.019.538.978	820.734.446
a) Consum de primeres matèries	596.811.682	587.496.736
b) Consum de materials	189.345.296	96.273.276
c) Consums d'altres proveïments	34.453.864	11.875.515
d) D'altres despeses externes	198.928.136	125.088.919
3. Personal	635.506.905	501.053.857
a) Sous, salaris i assimilats	466.092.485	369.187.689
b) Càrregues socials	169.414.420	131.866.168
4. Dotació per amortitzacions	193.887.774	177.083.356
5. Variació de provisions de tràfic	5.917.756	6.783.558
b) Variació de provisions d'insolvències	5.917.756	6.783.558
6. Altres despeses d'explotació	426.514.993	317.329.938
a) Serveis exteriors	336.841.544	230.072.281
b) Tributs	43.032.179	39.657.224
c) Altres despeses de gestió corrent	21.645.287	23.096.371
d) Dotació al fons de reversió	24.995.983	24.504.062
I-RESULTAT D'EXPLOTACIÓ	266.450.744	295.724.639
DESPESES FINANCERES	5.090.165	5.913.040
7. Despeses financeres	3.158.293	4.933.055
a) Per deutes amb empreses del grup	0	0
c) Per deutes amb tercers i despeses assim.	1.516.006	1.256.667
d) Resultats negatius d'inversions financeres	1.642.287	3.676.388
8. Variació de provisions d'inversions financeres	1.931.872	979.843
9. Diferències negatives de canvi	0	142
II-RESULTAT FINANCER	67.541.640	96.305.680
III-RESULTAT ACTIVITAT ORDINÀRIA	333.992.384	392.030.319
DESPESES EXTRAORDINÀRIES	13.900.914	32.014.905
11. Pèrdues procedents de l'immobilitzat material	8.724.991	3.730.477
13. Despeses extraordinàries	2.972.107	0
14. Despeses i pèrdues d'altres exercicis	2.203.816	28.284.428
IV-RESULTAT EXTRAORDINARI	47.298.988	27.265.019
V-RESULTAT ABANS D'IMPOSTOS	381.291.372	419.295.338
IMPOST SOBRE SOCIETATS	(125.410.604)	(143.769.951)
15. Impost societats	(125.410.604)	(143.769.951)
VI-RESULTAT DE L'EXERCICI	255.880.768	275.525.387
RESULTAT DE L'EXERCICI MINORITARI	(2.227.034)	3663
RESULTAT DE L'EXERCICI GRUP	258.107.802	275.521.724

GRUP COMPANYIA D'AIGÜES DE SABADELL, SA

COMPTES DE PÈRDUES I GUANYS CONSOLIDATS A 31 DE DESEMBRE DE 1999 I 1998

(En Pessetes)

H A V E R	C O N S O L I D A T	
A N Y	1 9 9 9	1 9 9 8
B) INGRESSOS		
INGRESSOS D'EXPLOTACIÓ	2.547.817.149	2.118.709.794
1. Import net xifra negoci	<u>2.318.746.920</u>	<u>1.965.073.882</u>
a) Vendes	1.827.739.786	1.778.774.527
b) Prestació de serveis	467.192.494	163.138.224
c) Ingressos per arrendaments	23.814.640	23.161.131
2. Augment existències treballs	58.298.099	0
3. Treballs per l'immobilitzat	142.477.712	127.933.213
4. Altres ingressos d'explotació	28.294.418	25.702.699
a) Ingressos accessoris i altres gestió corrent	<u>25.827.762</u>	<u>24.862.920</u>
c) Excés de provisions de riscos	2.466.656	839.779
INGRESSOS FINANCERS	72.631.805	102.218.720
5. Ingressos de participacions en capital	21.554.394	16.237.869
6. Ingressos d'altres valors negociables	4.971.860	13.949.065
7. D'altres ingressos financers	46.105.168	72.031.786
8. Diferències positives de canvi	383	0
INGRESSOS EXTRAORDINARIS	61.199.902	59.279.924
9. Beneficis provinents de l'immobilitzat	<u>18.828.916</u>	<u>18.195.763</u>
11. Subvencions capital transf. a resultat exerc.	18.262.631	13.708.957
12. Ingressos extraordinaris	5.843.059	25.615.710
13. Ingressos i beneficis d'altres exercicis	18.265.296	1.759.494



NOTA 3.- DISTRIBUCIÓ DE RESULTATS

La proposta de distribució del resultat de l'exercici 1999 que presentarà el Consell d'Administració per la seva aprovació a la Junta General d'Accionistes, és la següent:

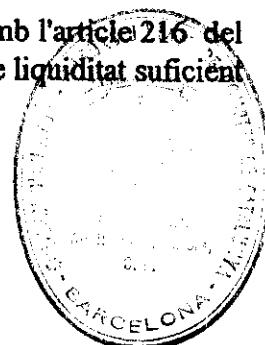
RESULTAT DISPONIBLE	Pessetes
Pèrdues i Guanys	212.047.192
Total	212.047.192

DISTRIBUCIÓ

A Reserva Legal	0
A Reserva Voluntària	80.744.196
A Dividends	131.302.996
Total	212.047.192


El Consell d'Administració de COMPANYIA D'AIGÜES DE SABADELL, SA en data 25 de novembre de 1999, va prendre l'acord de repartir una quantitat a compte del dividend de l'exercici 1999 de 53.400.740 pessetes, pagades a partir del 4 de gener de 2000.

L'estat comptable provisional a 30 de setembre de 1999, formulat d'acord amb l'article 216 del Text Refós de la Llei de Societats Anònimes, posa de manifest l'existència de liquiditat suficient per a la distribució de la referida quantitat a compte, i va ser el següent:



	Pessetes
Resultat a 30 de setembre de 1999, abans d'impostos	262.218.266
Total Resultat disponible	262.218.266
Menys:	
• Provisió per a l'Impost sobre Societats	(91.606.159)
• Dotació a la Reserva legal	0
Benefici Disponible	170.612.107
La situació del disponible a 30 de setembre de 1999 era la següent:	
Caixa i Bancs	(1.788.647)
Inversions financeres disponibles	491.921.591
Disponible a 30-9-1998	490.132.944

En una avaluació del net patrimonial de COMPANYIA D'AIGÜES DE SABADELL, SA a 31 de desembre de 1999, caldria deduir-li l'import de 53.400.740 pessetes, quantitat acordada a compte del dividend (veure Nota 9).



NOTA 4.- NORMES DE VALORACIÓ

Els principis de comptabilitat i les normes de valoració més significatius utilitzats per la Companyia en l'elaboració dels seus comptes anuals pels exercicis 1999 i 1998, d'acord amb els establerts pel Pla General de Comptabilitat, han estat els següents:

a) Despeses d'Establiment

Les despeses d'establiment inclouen les despeses de notari, anuncis oficials, serveis professionals i altres, així com impostos originats a conseqüència dels acords de les Juntes d'Accionistes de COMPANYIA D'AIGÜES DE SABADELL, SA, celebrades amb dates 19 de desembre de 1994 i 17 de juny de 1996. També s'inclouen com a despeses d'establiment les despeses de licitació incorregudes per les societats, les quals s'amortitzen a partir de l'adjudicació dels concursos. L'amortització de les despeses d'establiment es fa linealment en cinc anys. La dotació per amortització de les despeses d'establiment en els exercicis 1999 i 1998 han estat de 5.473.188 i 5.462.800 pessetes respectivament.

b) Immobilitzat Immaterial

El criteri de valoració de l'Immobilitzat Immaterial, en concepte de programes informàtics, despeses de recerca i desenvolupament, el dret d'ús de determinades instal·lacions i despeses de concessions (veure nota 5), ha estat el del valor d'adquisició.

L'amortització dels programes informàtics es fa linealment en 5 anys. Pel que respecte a la cessió del dret d'ús d'instal·lacions, concessions i propietats d'aigua aquestes s'amortitzen linealment en el període que resta fins a la finalització de la concessió. Per les despeses de recerca i desenvolupament el període d'amortització és de 3 anys.

COMPANYIA D'AIGÜES DE SABADELL, SA té registrats com a immobilitzat immaterial a 31 de desembre de 1999 i 1998 la cessió gratuïta de l'immobilitzat afecte al servei d'aigua del municipi de Santa Perpètua de Mogoda, el criteri de valoració ha estat el cost de realització i d'acord a la valoració efectuada en l'adjudicació del servei.

La Companyia no té registrada la cessió d'ús dels immobilitzats corresponent a la concessió al Municipi de Parets de Vallès, donat que a la data de tancament dels comptes anuals, no es disposa de la valoració de l'inventari d'instal·lacions gestionades per CASSA (veure nota 1).

c) Immobilitzat Material

El criteri de valoració dels elements de l'immobilitzat material és el de cost d'adquisició o pròpia realització, degudament actualitzat segons lleis d'actualització pels béns adquirits abans del 31

de desembre de 1983, no incorporant en cap cas capitalització d'interessos ni diferències de canvi. Els costos dels treballs realitzats per l'empresa pel seu immobilitzat comprenen els següents apartats: sous i salaris i seguretat social del personal propi, materials emprats, factures de tercers per a la realització dels propis immobilitzats, impostos i taxes.

Els costos d'ampliació, modernització o millores que representen un augment de la productivitat, capacitat o eficàcia, o un allargament de la vida útil dels béns, es capitalitzen com un major cost dels mateixos. Les despeses per reparacions i manteniment són registrades al compte de pèrdues i guanys de l'exercici en que tenen lloc.

Els béns i elements retirats, tant si es produeixen com a conseqüència d'un procés de modernització o degut a qualsevol altre causa, es comptabilitzen donant de baixa els saldos que presenten en els corresponents comptes d'actiu i de l'amortització acumulada.


La Companyia amortitza els elements de l'immobilitzat material segons el mètode lineal, distribuint el cost dels actius entre els anys de vida útil estimada, d'acord amb el detall següent:

	Anys de vida útil estimada
Construccions	30 a 50
Xarxa, Maquinària i Instal·lacions tècniques	10 a 34
Elements de transport	4 a 10
Eines i utensilis	5 a 10
Mobiliari i estris	12
Equips per al procés de la informació	5 a 7

Els càrrecs als comptes de pèrdues i guanys en concepte d'amortització de l'immobilitzat material, són de 142,9 i 142,8 milions de pessetes a 31 de desembre de 1999 i 1998, respectivament.

COMPANYIA D'AIGÜES DE SABADELL, SA segueix el procediment de registrar els béns adquirits en règim d'arrendament financer comptabilitzant-ne les quotes com a despesa al moment de pagar-les. L'ur comptabilització com actiu amortitzable d'acord amb la vida útil no tindria cap efecte significatiu sobre els comptes anuals.

L'immobilitzat material en curs es troba comptabilitzat segons els mateixos criteris i compren aquelles instal·lacions que no han entrat en funcionament a la data de tancament de l'exercici.



d) Immobilitzat Financer

La Companyia segueix els següents criteris en la comptabilització de les seves inversions en valors mobiliaris, tant si es tracta de valors de renda fixa com variable:

- 1. Títols amb cotització oficial:** A cost (regularitzat, si procedeix, d'acord amb la Llei de Pressupostos de 1983) o mercat, el menor. Com a valor de mercat es considera la cotització oficial mitjana del darrer trimestre de l'exercici o la cotització al tancament, la que resulti inferior.
- 2. Títols sense cotització oficial:** A cost (regularitzat, si procedeix d'acord amb la Llei de Pressupostos de 1983), minorat, si s'escau, per les necessàries provisions per depreciació, per l'excés del cost sobre el seu valor raonable al tancament de l'exercici, calculat com el Valor Teòric-comptable segons els darrers estats financers disponibles.
- 3. Participacions en Fons d'Inversió Mobiliària:** A cost d'adquisició minorat, si s'escau, per les necessàries provisions per depreciació.

Les diferències entre el cost i el valor de mercat o el valor raonable al tancament de l'exercici es registren al compte Provisions per l'Immobilitzat Financer. COMPANYIA D'AIGÜES DE SABADELL, SA no ha hagut de dotar cap fons de fluctuació de valors en els exercicis 1999 i 1998.

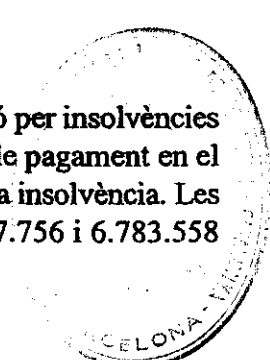
- 4. Fiances i Dipòsits constituïts a Llarg Termini:** la Companyia té comptabilitzat la constitució d'un Fons per inversions de 150 milions de pessetes per la concessió de Parets del Vallès. Aquest fons s'anirà actualitzant en funció de l'IPC a partir del cinquè any de concessió i serà retornat per l'Ajuntament al termini de la mateixa.
- 5. Participació empreses del Grup:** A cost d'adquisició. En el cas d'existir pèrdues es minoraran mitjançant les provisions per depreciació del valor net comptable segons els darrers estats financers tancats disponibles.

e) Existències

Les existències, que comprenen bàsicament materials per a la realització de treballs pel propi immobilitzat, estan valorades al preu mig ponderat, que no difereix significativament del seu valor de mercat.

f) Provisió per Insolvències

COMPANYIA D'AIGÜES DE SABADELL, SA dota la corresponent provisió per insolvències per totes aquelles quantitats resultants d'abonats donats de baixa per manca de pagament en el cas de subministrament. Per la resta dels casos adopta el criteri fiscal per dotar la insolvència. Les dotacions per aquest concepte en els exercicis 1999 i 1998, han estat de 5.917.756 i 6.783.558 pessetes, respectivament.



g) Accions pròpies

La valoració de les accions pròpies de COMPANYIA D'AIGÜES DE SABADELL, SA s'ha efectuat a preu d'adquisició.

h) Inversions Financeres Temporals

Els Fons Públics, Bons i Obligacions de l'Estat, Lletres del Tresor i altres inversions en renda fixa es valoren per l'import de reembossament, minorat pels interessos pendents de meritació al tancament de l'exercici que es registren en el compte d'Interessos Diferits.

Aquestes inversions es realitzen a tipus d'interès de mercat i donat el seu curt termini de realització no es fa necessari aplicar cap correcció valorativa per depreciació.

i) Ingressos a distribuir en varis exercicis


D'acord al que estableix la nota 4b han estat comptabilitzats com ingressos a distribuir en varis exercicis la cessió gratuïta de l'immobilitzat afecte al servei d'aigua del municipi de Sant Perpètua de Mogoda. El criteri d'imputació anual a resultats està en funció de l'amortització de l'actiu immaterial corresponent. (Veure Nota 10).

j) Premis i complements per jubilació

D'acord amb el que estableix el conveni col·lectiu de COMPANYIA D'AIGÜES DE SABADELL, SA, en vigor des de l'1 de gener de 1997 i fins el 31 de desembre de 1999, aquesta pagarà un premi als seus treballadors que es jubilin estant d'alta a la Companyia, i queda obligada a complementar les prestacions per jubilació de la Seguretat Social d'aquests treballadors fins un import anual fix.

En base a un estudi actuarial independent, CASSA ha dotat la totalitat del passiu actuarial meritat corresponent a les pensions causades (personal passiu) a 31 de desembre de 1999 i 1998. (Veure Nota 11-a).

Per a les pensions no causades (personal actiu), la disposició transitòria 4a del Real Decret 1643/90, pel que es va aprovar el nou Pla General Comptable, estableix que les empreses que tinguin dèficit entre els compromisos i riscos totals acreditats per pensions, hauran de dotar sistemàticament les pensions corresponents fins a completar aquest dèficit durant quinze anys, comptats a partir del 1990. Seguint aquesta normativa, CASSA ha dotat aquesta provisió amb càrrec al resultat dels exercicis 1993 a 1999. Les prestacions pagades a empleats jubilats s'han registrat amb càrrec al fons constituït.



k) Altres provisions per a riscos i despeses

La quantitat que figura en el capítol de provisions per a riscos i despeses correspon a l'import estimat per fer front a responsabilitats provables o certes, ocasionades per litigis en curs i per indemnitzacions o obligacions pendents de quantia indeterminada, avals o altres garanties similars a càrrec de la Companyia. La seva dotació s'efectua a l'inici de la responsabilitat o de l'obligació que determina la indemnització o pagament. Un cop resolta la contingència, es procedeix al pagament amb càrrec a aquesta provisió i la diferència es destina a "Ingressos d'exploració i Provisions no aplicades a la seva finalitat".

l) Indemnitzacions per acomiadament

D'acord amb la reglamentació de treball vigent, la Companyia està obligada al pagament d'indemnitzacions als empleats amb qui, sota certes condicions, rescindeixin les seves relacions laborals.

Donat que no s'espera que, en circumstàncies normals, puguin tenir lloc acomiadaments en el futur i estimant en últim cas les quantitats a pagar pels esmentats acomiadaments, el passiu meritat en concepte d'indemnitzacions no és important. Per consegüent, no s'ha registrat cap provisió per aquest concepte en els balanços de situació adjunts.

m) Deutes

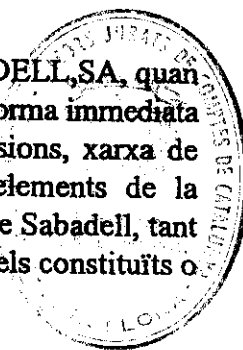
Els deutes es comptabilitzen pel seu valor nominal, classificats en deutes a curt o llarg termini en funció del seu venciment. Si el venciment és inferior a un any a partir de la data del balanç es considera com de curt termini i a llarg si és superior.

n) Impost sobre beneficis

La despesa per l'Impost sobre Societats de l'exercici es calcula en funció del resultat econòmic abans d'impostos, augmentat o disminuït, segons s'escaigui, per les diferències permanents i temporals amb el resultat fiscal, entenent aquest com la base imposable de l'esmentat impost, i disminuït per les bonificacions i deduccions en la quota, excloses les retencions i els pagaments a compte.

o) Reversió de l'immobilitzat

D'acord amb les Bases d'Explotació de COMPANYIA D'AIGÜES DE SABADELL, SA, quan expiri el període de concessió, l'1 d'agost de 2048 revertiran a l'Ajuntament, de forma immediata i gratuïta i de ple dret, totes les instal·lacions de conducció d'aigua, concessions, xarxa de distribució interior, dipòsits, estacions d'elevació o repartiment, i altres elements de la Companyia relatius a la prestació del servei de proveïment d'aigua a la ciutat de Sabadell, tant els que foren aportats en el moment en què fou constituïda i subsisteixin, com els constituïts o instal·lats en anys posteriors.



De conformitat amb l'article 31 dels Estatuts Socials i l'onzena Base d'Explotació de COMPANYIA D'AIGÜES DE SABADELL, SA, i l'article 60 del Reglament de l'Impost sobre Societats, la Companyia dota anualment a un Fons de Reversió (veure Nota 11-b) un import calculat de forma lineal, de manera que, quan es faci efectiva l'any 2048 la reversió dels béns de l'immobilitzat material i dels drets i concessions de l'immobilitzat immaterial afectes a l'explotació del servei de proveïment d'aigua potable en el terme municipal de Sabadell, sigui possible recuperar-los de forma plena sense cap pèrdua per als accionistes posseïdors de les accions de la classe B.

Això no obstant, l'article 35 dels Estatuts Socials i l'onzena de les Bases d'Explotació especifiquen que per a la reversió de totes aquelles instal·lacions i elements que representin per a la Companyia inversió del capital propi o de tercers, mitjançant crèdit, en els darrers vint-i-cinc anys anteriors a la finalització de les seves activitats, caldrà l'acord previ a la inversió entre COMPANYIA D'AIGÜES DE SABADELL, SA i el Municipi, en el qual es fixaran les escales d'amortització i el valor de rescat o de reversió a l'Ajuntament.

La formula pel càlcul de la dotació anual del Fons de Reversió és la següent:

- (+) Valor brut dels actius substituïbles abans d'amortitzacions econòmiques.
- (+) Valor brut dels actius no substituïbles abans d'amortitzacions econòmiques.
- (-) Fons d'amortització econòmica dels actius no substituïbles, acumulat fins l'exercici corrent, és a dir, incloent-hi la dotació del propi exercici.
- (-) Fons de reversió acumulat fins l'exercici precedent.
- (-) Valor teòric comptable de les accions classe A, o valor nominal de dites accions si fos superior.

Número d'anys que resten en cada moment fins el termini de la Societat (reversió)

S'entén per actius substituïbles aquells béns subjectes al règim de reversió a l'Ajuntament dels quals la vida útil estimada sigui, al moment de la seva adquisició, inferior al període que resti fins el termini de la Companyia.

S'entén per actius no substituïbles aquells béns subjectes al règim de reversió a l'Ajuntament dels quals la vida útil estimada sigui, al moment de la seva adquisició, igual o superior al període que resti fins el termini de la Companyia.

Aquest Fons de Reversió es materialitza, en accions de RIBATALLADA, SA (veure Nota 7-a.1).

El Fons de Reversió va ser actualitzat emparat sota l'Actualització de Valors, Llei de Pressupostos 1983 (R D. 382/84).

p) Ingressos i despeses

Els ingressos i les despeses es comptabilitzen en el moment que són meritats i no quan es produeix el corrent monetari o financer derivat d'ells.

De totes maneres, seguint el principi de prudència, únicament es comptabilitzen els beneficis realitzats al tancament d'exercici, i els riscos i les pèrdues previsibles, quan siguin eventuais, es comptabilitzen tot seguit de ser conegudes, sempre que hi siguin eventuais.

q) Ingressos per venda d'aigua

COMPANYIA D'AIGÜES DE SABADELL, SA segueix el criteri de registrar com vendes de l'exercici el total dels subministraments llegits durant aquest període, una part dels quals resten pendents de facturar (veure nota 8). Diàriament es realitzen les lectures d'acord amb uns torns establerts. Generalment, aquestes lectures s'efectuen a cada abonat amb una periodicitat trimestral.

A 31 de desembre de 1999 i de 1998 estava pendent de lectura un volum d'aigua que representa una mitjana ponderada de subministrament de 19 i 19 dies, respectivament, de dues terceres parts dels subministraments de 1999.

r) Impostos locals

En tots els municipis en els quals efectua subministrament d'aigua, satisfà la taxa d'ocupació del subsòl, en base al 1,5% de la facturació d'aigua als respectius termes municipals. Així mateix satisfà la resta d'arbitris taxes i impostos existents en cadascun d'ells.

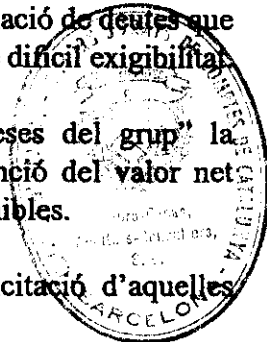
s) Resultats extraordinaris

Amb càrrec a "Despeses extraordinàries, despeses i pèrdues d'altres exercicis" de l'exercici 1998 la Companyia va registrar l'import corresponent a l'exercici de 1997 de les despeses de personal amb motiu de la valoració de llocs de treball i acordada segons conveni col·lectiu de COMPANYIA D'AIGÜES DE SABADELL, SA signat amb data 23 d'abril de 1998.

Amb abonament al compte "d'Ingressos extraordinaris" de l'exercici 1998 la Companyia va registrar per un import de 14,8 milions de pessetes corresponents a la cancel·lació de deutes que CASSA tenia envers a tercers i que donat el temps transcorregut, considera de difícil exigibilitat.

Amb càrrec a "Variació de provisions d'inversions financeres d'empreses del grup" la Companyia ha registrat la depreciació de la participació calculada en funció del valor net comptable a la data de tancament i segons els darrers estats financers disponibles.

Amb càrrec a despeses extraordinàries s'han registrat les despeses de licitació d'aquelles actuacions que no han estat concedides al grup CASSA.



Amb abonament a "Ingressos d'altres exercicis" s'han abonat la periodificació de la Facturació d'Aigua dels abonats del grup "C" de facturació trimestral, dels bimestrals i dels mensuals corresponents a l'exercici de 1998.

t) Cànon anual de concessió

Amb motiu de la concessió al municipi de Parets del Vallès, la Companyia satisfà un cànon anual en funció dels metres cúbics facturats i cobrats. Aquest cànon ha estat fixat pel primer any en 16 pessetes metre cúbic facturat i cobrat, actualitzables anualment en funció de l'IPC. L'import meritat a 31 de desembre de 1999 i 1998 és de 15,9 i 14,8 milions de pessetes respectivament.



NOTA 5.- IMMOBILITZAT IMMATERIAL


El moviment que ha sofert durant els exercicis 1999 i 1998 és diferents comptes de l'immobilització immaterial i les seves corresponents amortitzacions acumulades l'ha estat els següents (en pessetes):

	VALOR BRUT				AMORTITZACIONS				VALOR NET
	Cost a 01/01/99	Augments	Traspàs	Deduccions	Cost a 31/12/99	Amortització 01/01/99	Traspàs	Deduccions	
IMMOBILITZAT IMMATERIAL	14.315.000	530.324.582	300.665	(22.939.925)	14.315.000	14.315.000	6.003.959	(22.939.925)	14.315.000
1. Despeses de recerca i desenvolupament	9.706.559	14.659.455		(9.478.565)	543.334.806	869.891	6.003.959	(22.939.925)	6.873.850
2. Concessions i propietats d'aigua	117.313.384	60.503.223			109.032.914	87.599.314	8.573.643	(4.291.723)	73.233.032
3. Aplicacions informàtiques	682.345.310	56.280	(300.665)		733.369.948	104.250.101	22.382.611		122.340.989
6. Drets sobre actius cedits	247.385				0				0
7. Acòmptes	247.385				0	14.315.000	36.960.918		14.315.000
	14.315.000	530.324.582	300.665	(22.939.925)	14.315.000	14.315.000	6.003.959	(22.939.925)	14.315.000
	9.706.559	14.659.455	300.665	(9.478.565)	543.334.806	869.891	6.003.959	(22.939.925)	6.873.850
	117.313.384	60.503.223			109.032.914	87.599.314	8.573.643	(4.291.723)	73.233.032
	682.345.310	56.280	(300.665)		733.369.948	104.250.101	22.382.611		122.340.989
	247.385				0				0
	247.385				0	14.315.000	36.960.918		14.315.000
	14.315.000	530.324.582	300.665	(22.939.925)	14.315.000	14.315.000	6.003.959	(22.939.925)	14.315.000
	9.706.559	14.659.455	300.665	(9.478.565)	543.334.806	869.891	6.003.959	(22.939.925)	6.873.850
	117.313.384	60.503.223			109.032.914	87.599.314	8.573.643	(4.291.723)	73.233.032
	682.345.310	56.280	(300.665)		733.369.948	104.250.101	22.382.611		122.340.989
	247.385				0				0
	247.385				0	14.315.000	36.960.918		14.315.000
	14.315.000	530.324.582	300.665	(22.939.925)	14.315.000	14.315.000	6.003.959	(22.939.925)	14.315.000
	9.706.559	14.659.455	300.665	(9.478.565)	543.334.806	869.891	6.003.959	(22.939.925)	6.873.850
	117.313.384	60.503.223			109.032.914	87.599.314	8.573.643	(4.291.723)	73.233.032
	682.345.310	56.280	(300.665)		733.369.948	104.250.101	22.382.611		122.340.989
	247.385				0				0
	247.385				0	14.315.000	36.960.918		14.315.000
	14.315.000	530.324.582	300.665	(22.939.925)	14.315.000	14.315.000	6.003.959	(22.939.925)	14.315.000
	9.706.559	14.659.455	300.665	(9.478.565)	543.334.806	869.891	6.003.959	(22.939.925)	6.873.850
	117.313.384	60.503.223			109.032.914	87.599.314	8.573.643	(4.291.723)	73.233.032
	682.345.310	56.280	(300.665)		733.369.948	104.250.101	22.382.611		122.340.989
	247.385				0				0
	247.385				0	14.315.000	36.960.918		14.315.000
	14.315.000	530.324.582	300.665	(22.939.925)	14.315.000	14.315.000	6.003.959	(22.939.925)	14.315.000
	9.706.559	14.659.455	300.665	(9.478.565)	543.334.806	869.891	6.003.959	(22.939.925)	6.873.850
	117.313.384	60.503.223			109.032.914	87.599.314	8.573.643	(4.291.723)	73.233.032
	682.345.310	56.280	(300.665)		733.369.948	104.250.101	22.382.611		122.340.989
	247.385				0				0
	247.385				0	14.315.000	36.960.918		14.315.000
	14.315.000	530.324.582	300.665	(22.939.925)	14.315.000	14.315.000	6.003.959	(22.939.925)	14.315.000
	9.706.559	14.659.455	300.665	(9.478.565)	543.334.806	869.891	6.003.959	(22.939.925)	6.873.850
	117.313.384	60.503.223			109.032.914	87.599.314	8.573.643	(4.291.723)	73.233.032
	682.345.310	56.280	(300.665)		733.369.948	104.250.101	22.382.611		122.340.989
	247.385				0				0
	247.385				0	14.315.000	36.960.918		14.315.000
	14.315.000	530.324.582	300.665	(22.939.925)	14.315.000	14.315.000	6.003.959	(22.939.925)	14.315.000
	9.706.559	14.659.455	300.665	(9.478.565)	543.334.806	869.891	6.003.959	(22.939.925)	6.873.850
	117.313.384	60.503.223			109.032.914	87.599.314	8.573.643	(4.291.723)	73.233.032
	682.345.310	56.280	(300.665)		733.369.948	104.250.101	22.382.611		122.340.989
	247.385				0				0
	247.385				0	14.315.000	36.960.918		14.315.000
	14.315.000	530.324.582	300.665	(22.939.925)	14.315.000	14.315.000	6.003.959	(22.939.925)	14.315.000
	9.706.559	14.659.455	300.665	(9.478.565)	543.334.806	869.891	6.003.959	(22.939.925)	6.873.850
	117.313.384	60.503.223			109.032.914	87.599.314	8.573.643	(4.291.723)	73.233.032
	682.345.310	56.280	(300.665)		733.369.948	104.250.101	22.382.611		122.340.989
	247.385				0				0
	247.385				0	14.315.000	36.960.918		14.315.000
	14.315.000	530.324.582	300.665	(22.939.925)	14.315.000	14.315.000	6.003.959	(22.939.925)	14.315.000
	9.706.559	14.659.455	300.665	(9.478.565)	543.334.806	869.891	6.003.959	(22.939.925)	6.873.850
	117.313.384	60.503.223			109.032.914	87.599.314	8.573.643	(4.291.723)	73.233.032
	682.345.310	56.280	(300.665)		733.369.948	104.250.101	22.382.611		122.340.989
	247.385				0				0
	247.385				0	14.315.000	36.960.918		14.315.000
	14.315.000	530.324.582	300.665	(22.939.925)	14.315.000	14.315.000	6.003.959	(22.939.925)	14.315.000
	9.706.559	14.659.455	300.665	(9.478.565)	543.334.806	869.891	6.003.959	(22.939.925)	6.873.850
	117.313.384	60.503.223			109.032.914	87.599.314	8.573.643	(4.291.723)	73.233.032
	682.345.310	56.280	(300.665)		733.369.948	104.250.101	22.382.611		122.340.989
	247.385				0				0
	247.385				0	14.315.000	36.960.918		14.315.000
	14.315.000	530.324.582	300.665	(22.939.925)	14.315.000	14.315.000	6.003.959	(22.939.925)	14.315.000
	9.706.559	14.659.455	300.665	(9.478.565)	543.334.806	869.891	6.003.959	(22.939.925)	6.873.850
	117.313.384	60.503.223			109.032.914	87.599.314	8.573.643	(4.291.723)	73.233.032
	682.345.310	56.280	(300.665)		733.369.948	104.250.101	22.382.611		122.340.989
	247.385				0				0
	247.385				0	14.315.000	36.960.918		14.315.000
	14.315.000	530.324.582	300.665	(22.939.925)	14.315.000	14.315.000	6.003.959	(22.939.925)	14.315.000
	9.706.559	14.659.455	300.665	(9.478.565)	543.334.806	869.891	6.003.959	(22.939.925)	6.873.850
	117.313.384	60.503.223			109.032.914	87.599.314	8.573.643	(4.291.723)	73.233.032
	682.345.310	56.280	(300.665)		733.369.948	104.250.101	22.382.611		122.340.989
	247.385				0				0
	247.385				0	14.315.000	36.960.918		14.315.000
	14.315.000	530.324.582	300.665	(22.939.925)	14.315.000	14.315.000	6.003.959	(22.939.925)	14.315.000
	9.706.559	14.659.455	300.665	(9.478.565)	543.334.806	869.891	6.003.959	(22.939.925)	6.873.850
	117.313.384	60.503.223			109.032.914	87.599.314	8.573.643	(4.291.723)	73.233.032
	682.345.310	56.280	(300.665)		733.369.948	104.250.101	22.382.611		122.340.989
	247.385				0				0
	247.385				0	14.315.000	36.960.918		14.315.000
	14.315.000	530.324.582	300.665	(22.939.925)	14.315.000	14.315.000	6.003.959	(22.939.925)	14.315.000
	9.706.559	14.659.455	300.665	(9.478.565)	543.334.806	869.891	6.003.959	(22.939.925)	6.873.850
	117.313.384	60.503.223			109.032.914	87.599.314	8.573.643	(4.291.723)	73.233.032
	682.345.310	56.280	(300.665)		733.369.948	104.250.101	22.382.611		122.340.989
	247.385				0				0
	247.385				0	14.315.000	36.960.918		14.315.000
	14.315.000	530.324.582	300.665	(22.939.925)	14.315.000	14.315.000	6.003.959	(22.939.925)	14.315.000
	9.706.559	14.659.455	300.665	(9.478.565)	543.334.806	869.891	6.003.959	(22.939.925)	6.873.850
	117.313.384	60.503.223			109.032.914	87.599.314	8.573.643	(4.291.723)	73.233.032
	682.345.310	56.280	(300.665)		733.369.948	104.250.101	22.382.611		122.340.989
	247.385				0				0
	247.385				0	14.315.000	36.960.918		14.315.000
	14.315.000	530.324.582	300.665	(22.939.925)	14.315.000	14.315.000			

NOTA 6.- IMMOBILITZAT MATERIAL.

El moviment que ha sofert durant els exercicis 1999 i 1998 els diferents comptes de l'immobilitzat material i les seves correccions amortitzacions acumulades, han estat els següents (en pessetes):

	VALOR BRUT			AMORTITZACIONS			VALOR NET 31/12/99
	Cost a 01/01/99	Augments Traspàs	Deduccions 31/12/99	Acumulada 01/01/99	Dotacions Traspàs	Deduccions 31/12/99	
IMMOBILITZAT MATERIAL							
1. Terrenys i construccions	680.059.927	15.499.637	(3.649.106)	701.147.354	199.202.982	(765.707)	491.898.449
a. Terrenys i béns naturals	128.637.497			128.637.497	13.721.630		128.637.497
b. Construccions	551.422.430	15.499.637	(3.649.106)	575.509.857	199.292.982	(765.707)	363.260.952
2. Instal·lacions tècniques i maquinària	2.535.808.655	126.238.922	(11.237.734)	2.656.121.517	1.664.323.820	(13.937.543)	916.238.799
a. Xarxa distribució, instal·lacions conducció	2.281.708.560	112.388.918	(3.813.702)	2.388.982.984	1.493.161.409	(6.898.288)	827.044.355
b. Instal·lacions tècniques	234.517.255	12.001.036	(7.424.332)	245.906.745	156.466.116	(7.059.285)	94.109.374
c. Maquinària	19.582.840	1.648.948		21.231.788	14.696.293		5.091.000
3. Altres instal·lacions, utilitges i mobiliari	388.816.196	35.379.372	(552.558)	397.572.333	253.966.728	(24.176.743)	140.917.365
4. Acrompes i immobilitzacions materials en curs	17.200.312	22.596.866	(23.660.568)	16.136.610			16.136.610
5. Altres instal·lacions mobiliari i en curs	164.799.238	20.462.937	(719.496)	148.865.193	127.748.930	(36.290.892)	44.324.730
TOTAL	7.220.179.721	220.179.721	(4.219.035)	7.435.977	2.245.072.600	(7.511.903.145)	3.189.074.633
IMMOBILITZAT MATERIAL							
1. Terrenys i construccions	679.744.738	961.105	(645.916)	680.059.927	185.656.655	(106.888)	480.766.945
a. Terrenys i béns naturals	128.637.497			128.637.497	13.743.215		128.637.497
b. Construccions	551.107.241	961.105	(645.916)	551.422.430	185.656.655	(106.888)	351.915.672
2. Instal·lacions tècniques i maquinària	2.413.766.987	114.775.054	(13.796.614)	2.535.808.655	1.569.978.994	(11.544.372)	871.484.825
a. Xarxa distribució, instal·lacions conducció	2.188.313.944	104.088.338	(10.693.723)	2.281.708.560	1.424.436.238	(9.026.221)	785.547.151
b. Instal·lacions tècniques	225.453.043	8.255.114	(3.102.892)	234.517.255	145.542.766	(2.518.051)	78.051.139
c. Maquinària	0	2.431.602		19.582.840	1.227.380		14.096.295
3. Altres instal·lacions, utilitges i mobiliari	401.521.301	29.537.564	(16.922.867)	388.816.196	266.102.424	(24.397.397)	134.849.468
4. Acrompes i immobilitzacions materials en curs	17.200.312	22.596.866	(23.660.568)	16.136.610			16.136.610
5. Altres instal·lacions mobiliari i en curs	164.799.238	20.462.937	(719.496)	148.865.193	127.748.930	(36.290.892)	44.324.730
TOTAL	7.220.179.721	220.179.721	(4.219.035)	7.435.977	2.245.072.600	(7.511.903.145)	3.189.074.633



El detall de l'immobilitzat material revertible, substituïble i no substituïble, és el següent (en pessetes):

A.N.Y.	31/12/99			31/12/98		
	Valor Brut	Amortització acumulada	Valor Net	Valor Brut	Amortització acumulada	Valor net
IMMOBILITZAT MATERIAL REVERTIBLE						
1. Terrenys i construccions	646.737.473	196.211.296	450.526.177	632.764.011	184.740.853	448.023.158
a. Terrenys i béns naturals	124.679.019		124.679.019	124.679.019		124.679.019
b. Construccions	522.058.454	196.211.296	325.847.158	508.084.992	184.740.853	323.344.139
2. Instal. tècniques i maquinària	2.278.544.721	1.586.415.344	692.129.377	2.171.539.241	1.523.427.255	648.111.986
a. Xarxa distrib., instal.l. conducció	2.052.217.250	1.427.333.005	624.884.245	1.956.090.526	1.368.723.179	587.367.347
b. Instal.lacions tècniques	207.672.025	145.039.509	62.632.516	198.279.404	141.909.488	56.369.916
c. Maquinària	18.655.446	14.042.830	4.612.616	17.169.311	12.794.588	4.374.723
3. Altres instal., utilitatge i mobiliari	376.552.415	241.695.066	134.857.349	369.186.951	240.280.908	128.906.043
4. Acomptes i immobilitzat en curs	0	0	0	0	0	0
5. Altre immobilitzat	128.214.654	90.129.573	38.085.081	141.898.194	110.240.675	31.657.519
	3.430.049.263	2.114.451.279	1.315.597.984	3.315.388.397	2.058.689.691	1.256.698.706



NOTA 7.- IMMOBILITZAT FINANCER, INVERSIONS FINANCERES TEMPORALS I TRESORERIA

Els moviments que han sofert durant els exercicis 1999 i 1998 els diferents comptes de l'immobilitzat financer i de les inversions financeres temporals, han estat els següents (en pessetes):

Immobilitzat financer

ANY 1999	Cost a 01/01/99	Augments	Deduccions	Cost a 31/12/99
1.Participació en empreses grup	767.514.245	80.180.904	(58.192.122)	789.503.027
3.Participació en empreses associades	0	199.663.200		199.663.200
5.Cartera de valors a llarg termini	3.848.600	89.952.431		93.801.031
7.Dipòsits i fiances constituïts a llarg termini	150.858.551	618.179	(4.908)	151.471.822
8.Provisions	0	25.008.988	(37.882.424)	(12.873.436)
	922.221.396	395.423.702	(96.079.454)	1.221.565.644
ANY 1998	Cost a 01/01/98	Augments	Deduccions	Cost a 31/12/98
1.Participació en empreses grup	704.204.210	63.310.035		767.514.245
3.Participació en empreses associades	0	0		0
5.Cartera de valors a llarg termini	3.848.600	0		3.848.600
7.Dipòsits i fiances constituïts a llarg termini	151.859.546	26.111	(1.027.106)	150.858.551
8.Provisions	0	0	0	0
	859.912.356	63.336.146	(1.027.106)	922.221.396

Inversions financeres temporals

ANY 1999	Cost a 01/01/99	Augments	Deduccions	Cost a 31/12/99
2.Credits a empreses del grup	0	35.784.419	(16.522.697)	19.261.722
5.Cartera de valors a curt termini	835.707.710	11.343.758.655	(11.578.409.041)	601.057.324
a.Cartera de valors a curt termini	836.893.217	11.305.930.703	(11.540.173.067)	602.650.853
b.Interessos diferits	(1.185.507)	37.827.952	(38.235.974)	(1.593.529)
7.Dipòsit i fiances constituïts a curt termini	0	8.000	0	8.000
	835.707.710	11.379.551.074	(11.594.931.738)	620.327.046
ANY 1998	Cost a 01/01/98	Augments	Deduccions	Cost a 31/12/98
2.Credits a empreses del grup	0	0		0
5.Cartera de valors a curt termini	754.881.288	12.411.125.769	12.330.299.347	835.707.710
a.Cartera de valors a curt termini	757.683.788	12.471.273.838	12.392.064.409	836.893.217
b.Interessos diferits	(2.802.500)	(60.148.069)	(61.765.062)	(1.185.507)
7.Dipòsit i fiances constituïts a curt termini	0	0	0	0
	754.881.288	12.411.125.769	12.330.299.347	835.707.710

a) Immobilitzat Financer

La participació directe de COMPANYIA D'AIGÜES DE SABADELL, SA en empreses del Grup i associades és la següent:

Empresa	% Participació	Aportació
Ribatallada, SA	100 %	703.703.027
Cassa Aigües i Depuració, SL	100 %	20.000.000
Sabadell Tractament Tèrmic Eficient	60 %	43.800.000
Biomassa Aprofitament Energetic, SL	80%	22.000.000
Total Empreses Grup		789.503.027
Sinia XXI, SA	20 %	199.663.200
Total Empreses Associades		199.663.200
TOTAL		989.166.227

a.1) RIBATALLADA, SA.

COMPANYIA D'AIGÜES DE SABADELL, SA participa en la societat RIBATALLADA, SA, que fou constituïda el 14 d'agost de 1968 i el seu objecte social és la realització d'inversions mobiliàries i immobiliàries i qualsevol altre que acordi la Junta General d'Accionistes i és l'encarregada de l'administració dels béns en què es materialitza el Fons de Reversió de COMPANYIA D'AIGÜES DE SABADELL, SA (veure Nota 4-o). El capital de RIBATALLADA, SA és propietat íntegra de COMPANYIA D'AIGÜES DE SABADELL, SA. Les dades més rellevants d'aquesta societat unipersonal, que no cotitza a Borsa, al 31 de desembre de 1999, són les següents:

Domicili Social:	Casnovas i Bosch, 54 L
Localitat:	08202 - SABADELL
Capital Social:	670.980.000 pessetes.
Capital Desemborsat:	647.976.780 pessetes.
Reserves:	492.217.301 pessetes.
Resultats de l'exercici abans d'impostos:	58.021.759 pessetes.
Ordinaris:	34.665.180 pessetes.
Extraordinaris:	23.356.579 pessetes.
Ingressos totals	89.324.608 pessetes.



Actiu total	1.238.502.326 pessetes.
Participació en Capital	100%

La participació de CASSA a RIBATALLADA, SA a 31 de desembre de 1999 es desglossa en:

	Milers de Pessetes
Aportacions efectuades a RIBATALLADA, SA	644.804
Actualització de les accions de RIBATALLADA, SA segons la Llei de Pressupostos de 1983	58.899
	703.703

Resta com a aportació de capital pendent de desemborsar 23.003.220 pessetes.

La materialització del Fons de Reversió es va iniciar l'any 1956 mitjançant inversions en immobles i en efectiu dipositat en comptes d'estalvi. Per acord de la Junta General d'Accionistes de la Companyia, els immobles i l'efectiu que hi havia consignats en aquest compte d'actiu van ser destinats a la creació, el 14 d'agost de 1968, de RIBATALLADA, SA, l'objecte social de la qual és la realització d'inversions mobiliàries i immobiliàries.

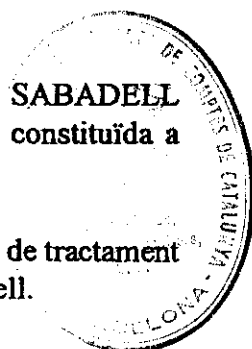
La política de RIBATALLADA, SA és de no repartir dividendes, dotant les Reserves Legal i Voluntària amb càrrec als resultats de l'exercici.

En data 17 de març de 1999 RIBATALLADA, SA va signar un contracte amb el seu Soci Únic COMPANYIA D'AIGÜES DE SABADELL, SA, per la realització de tots els serveis administratius i comptables, així com la custòdia i confecció de totes les declaracions fiscals i la documentació oficial.

a.2) SABADELL TRACTAMENT TÈRMIC EFICIENT, SA.

COMPANYIA D'AIGÜES DE SABADELL, SA participa en la societat SABADELL TRACTAMENT TÈRMIC EFICIENT, SA (SABADELL TTE, SA) que fou constituïda a Barcelona en data 17 de juny de 1998 i el seu objecte social és:

- Construcció, administració, explotació, operació i manteniment d'una planta de tractament tèrmic eficient de fangs a la depuradora d'aigües residuals urbanes de Sabadell.



El capital social de SABADELL TRACTAMENT TÈRMIC EFICIENT, SA es va desemborsar en un 25% en el moment de la seva constitució. Les participacions dels socis són les següents:

COMPANYIA D'AIGÜES DE SABADELL, SA	60%
PORT INVERSIONES Y PROYECTOS, SL	20%
SANEJAMENT I ENERGIA, SA	20%

Les dades més rellevants d'aquesta societat que no cotitza en Borsa a 31 de desembre de 1999 són les següents:

Domicili Social:	Estació Depuradora d'Aigües Residuals Sabadell, Granja Sant Pau s/n
Localitat:	08200 SABADELL - SUD
Domicili Fiscal:	Concepció, 12-20 08202 - SABADELL
Capital Social:	73.000.000 pessetes.
Capital Desemborsat:	73.000.000 pessetes.
Reserves:	0 pessetes.
Resultats de l'exercici abans d'impostos: (Pèrdues)	(5.248.252) pessetes.
Ordinaris: (Pèrdues)	(5.178.252) pessetes.
Ingressos totals	210.301 pessetes.
Actiu total	104.713.999 pessetes.
Participació en Capital	60%

La participació de COMPANYIA D'AIGÜES DE SABADELL, SA en SABADELL TRACTAMENT TÈRMIC EFICIENT, SA a 31 de desembre de 1999 és de 43.800.000 pessetes.

En data 16 de març de 1999 es signa un contracte de prestació de serveis entre Sabadell Tractament Tèrmic Eficient, SA i COMPANYIA D'AIGÜES DE SABADELL, SA pel qual aquesta es fa càrrec de les tasques derivades de l'Administració de Sabadell Tractament Tèrmic Eficient, SA.

En data 30 de juliol de 1999, COMPANYIA D'AIGÜES DE SABADELL, SA atorga a Sabadell Tractament Tèrmic Eficient, SA un crèdit participatiu amb un límit de 20.000.000 pes. i el tipus

d'interès del Deute Públic d'Espanya a 10 anys més 2 punts i venciment 30 de juny del 2001.

En data 30 de juliol de 1999 SABADELL TRACTAMENT TÈRMIC EFICIENT, SA signa el "Contracte de Construcció de la Planta de Cogeneració d'Energia per a Tractament Tèrmic Eficient de Fangs amb COMPANYIA D'AIGÜES DE SABADELL, SA - HIDROWATT UTE. (Veure Nota 1).

a.3) CASSA AIGÜES I DEPURACIÓ, SL.

COMPANYIA D'AIGÜES DE SABADELL, SA participa en la societat CASSA AIGÜES I DEPURACIÓ, SL que fou constituïda el 4 de juny de 1996 i el seu objecte social és:

- a) L'abastament i distribució d'aigua potable.
- b) Recollida, tractament i sanejament o depuració d'aigües residuals.
- c) La redacció i execució de projectes i tot tipus de treballs, obres o activitats relacionades amb els anteriors apartats .

El capital de CASSA AIGÜES I DEPURACIÓ, SL és propietat íntegra de COMPANYIA D'AIGÜES DE SABADELL, SA. Les dades més rellevants d'aquesta societat unipersonal, que no cotitza a Borsa, al 31 de desembre de 1999, són les següents:

Domicili Social:	Concepció, 12-20
Localitat:	08202 - SABADELL
Capital Social:	20.000.000 pessetes.
Capital Desemborsat:	20.000.000 pessetes.
Reserves:	2.679 pessetes.
Resultats negatius exercicis anteriors	(1.485.924) pessetes.
Resultats de l'exercici abans d'impostos: (Pèrdues)	(8.712.672) pessetes.
Ordinaris:	(13.401.630) pessetes.
Ingressos totals	23.967.862 pessetes.
Actiu total	17.662.301 pessetes.
Participació en Capital	100%



La participació de COMPANYIA D'AIGÜES DE SABADELL, SA a 31 de desembre de 1999 és de 20 milions de pessetes.

CASSA AIGÜES I DEPURACIÓ, SL, amb data 21 de setembre de 1998 va signar amb la COMPANYIA D'AIGÜES DE SABADELL, SA un contracte de prestació de Serveis per la realització de treballs de gestió i direcció d'obres, serveis auxiliars d'enginyeria i treballs de col·laboració tècnica.

En la mateixa data es va signar un altre contracte de prestació de serveis entre les dues companyies, pel qual la COMPANYIA D'AIGÜES DE SABADELL, SA es fa càrrec de les tasques derivades de l'Administració de CASSA AIGÜES I DEPURACIÓ, SL.

a.4) SERVEDAR, SL.

CASSA AIGÜES I DEPURACIÓ, SL participa en la societat SERVEDAR, SL que fou constituïda el 16 de juny de 1998 i el seu objecte social és la realització, dins de l'àmbit territorial espanyol i comunitari, de:

- a) Treballs i serveis de sanejament i tractament d'aigües residuals.
- b) Explotació i gestió de plantes de tractament i eliminació de fangs.
- c) Execució d'obres i instal·lacions, principals o accessorïes en relació a les esmentades activitats.

Del capital de SERVEDAR, SL és la propietària en un 50% CASSA AIGÜES I DEPURACIÓ, SL i en l'altre 50% la Societat HIDROWATT, SA. Les dades més rellevants d'aquesta societat, que no cotitza en Borsa, a 31 de desembre de 1999 són les següents:

Domicili Social:	Concepció, 12-20
Localitat:	08202 - SABADELL
Capital Social:	500.000 pessetes.
Capital Desemborsat:	500.000 pessetes.
Reserves:	0 pessetes.
Resultats de l'exercici abans d'impostos: (Beneficis)	9.537.587 pessetes.
Ordinaris:	9.558.718 pessetes.
Ingressos totals	32.360.487 pessetes.
Actiu total	30.837.059 pessetes.
Participació en Capital	50%

La participació de CASSA AIGÜES I DEPURACIÓ, SL en SERVEDAR, SL és de 250.000 pessetes.

En data 22 de desembre de 1999, es signa un contracte de prestació de serveis entre COMPANYIA D'AIGÜES DE SABADELL, SA i SERVEDAR, SL pel qual la primera es fa càrrec de les tasques derivades de l'Administració de SERVEDAR, SL, amb efectes des d'1 de novembre de 1999.

En data 3 de novembre de 1999, SERVEDAR, SL signa amb COMPANYIA D'AIGÜES DE SABADELL, SA-HIDROWATT, SA UTE RUBÍ, qui té adjudicada per la Junta de Sanejament en virtut de l'acord de 6 de setembre de 1999, l'explotació de l'Estació Depuradora d'Aigües residuals de Rubí.

a.5) SOCADE INFORMATICA, SL

CASSA AIGÜES I DEPURACIÓ, SL participa en la societat SOCADE INFORMATICA, SL que fou constituïda el 26 de març de 1999 i el seu objecte social és:

- a) Anàlisis, programació, realització i comercialització d'aplicacions informàtiques, relacionades amb activitats pròpies del cicle integral de l'aigua i qualsevol altres sector econòmic.
- b) La comercialització de productes informàtics necessaris per les aplicacions informàtiques relacionades amb l'anterior epígraf.
- c) La comercialització de productes i serveis de qualsevol altre classe no especialitzats en els epígrafs anteriors, amb referència amb empreses relacionades amb el cicle integral de l'aigua.

Del capital de SOCADE INFORMATICA, SL, és la propietària en un 50% CASSA AIGÜES I DEPURACIÓ, SL i en l'altre 50% la Societat DENE B SISTEMAS INFORMACIÓN ESPACIAL, SL. Les dades més rellevants de SOCADE INFORMATICA, SL, que no cotitza en Borsa, a 31 de desembre de 1999 són les següents:

Domicili Social:	Concepció, 12-20
Localitat:	08202 - SABADELL
Capital Social:	998.316 pessetes (6000 Euros)
Capital Desemborsat:	998.316 pessetes (6000 Euros)
Participació en Capital	50%
Reserves:	0 pessetes.
Resultats de l'exercici abans d'impostos: (Beneficis)	185.730 pessetes.



Ordinaris:	185.730 pessetes.
Ingressos totals	1.041.311 pessetes.
Actiu total	5.943.059 pessetes.

La participació de CASSA AIGÜES I DEPURACIÓ, SL en SOCADE INFORMÀTICA, SL és de 499.158 pessetes.


No existeixen contractes subscrits entre SOCADE INFORMÀTICA, SL ni cap empresa del Grup CASSA.

a.6) BIOMASSA APROFITAMENT ENERGÈTIC, SL

COMPANYIA D'AIGÜES DE SABADELL, SA participa¹ en la societat BIOMASSA APROFITAMENT ENERGÈTIC, SL que fou constituïda el 26 d'octubre de 1999. La societat té per objecte la gestió del servei públic consistent en la construcció, administració i explotació de les instal·lacions d'aigua calenta sanitària i calefacció al polígon d'habitatges "La Granja" de Molins de Rei, bé directament o bé mitjançant la participació en altres societats.

Les dades més rellevants de BIOMASSA APROFITAMENT ENERGÈTIC, SL, que no cotitza en Borsa, a 31 de desembre de 1999 són les següents:

Domicili Social:	Concepció, 12-20
Localitat:	08202 - SABADELL
Capital Social:	27.500.000 pessetes.
Capital Desemborsat:	27.500.000 pessetes.
Reserves:	0 pessetes.
Resultats de l'exercici abans d'impostos: (Pèrdues)	(1.223.452) pessetes.
Ordinaris:	(147.753) pessetes.
Ingressos totals	4.175.338 pessetes.
Actiu total	57.930.663 pessetes.
Participació en Capital	80%



La participació de COMPANYIA D'AIGÜES DE SABADELL, SA en BIOMASSA APROFITAMENT ENERGÈTIC, SL és de 22.000.000 de pessetes.

En data 3 de novembre de 1999 CASSA signa contractes amb BIOMASSA APROFITAMENT ENERGÈTIC, SL, pel qual es fa càrrec de les despeses de licitació.

En data 28 d'octubre de 1999 BIOMASSA APROFITAMENT ENERGÈTIC, SL ha signat contracte amb MOLINS ENERGIA, SL i l'Ajuntament de Molins de Rei per la formalització de l'adjudicació de la gestió del servei públic de generació i distribució de calefacció i aigua calenta al sector urbà de la Granja de Molins de Rei.

També en data 28 d'octubre de 1999 BIOMASSA APROFITAMENT ENERGÈTIC, SL signa amb MOLINS ENERGIA, SL contracte de subministrament "Claus en mà" de les instal·lacions de generació de calor amb biomassa en el sector urbà de "La Granja" de Molins de Rei.


a.7) MOLINS ENERGIA, SL

BIOMASSA APROFITAMENT ENERGÈTIC, SL participa en la societat MOLINS ENERGIA, SL que fou constituïda el 26 juliol de 1998 i el seu objecte social és la gestió del servei públic consistent en la construcció, administració i explotació de les instal·lacions d'aigua calenta sanitària i calefacció al polígon d'habitatges "La Granja" de Molins de Rei.

Del capital de MOLINS ENERGIA, SL, un 55% és propietat de BIOMASSA APROFITAMENT ENERGÈTIC, SL i la resta del capital se'l reparteixen a parts iguals l'AJUNTAMENT DE MOLINS DE REI, l'ENTITAT METROPOLITANA DE SERVEIS HIDRAULICS I TRACTAMENT DE RESIDUS i EFICIÈNCIA ENERGÈTICA, SA.

Les dades més rellevants d'aquesta Societat, que no cotitza en Borsa, a 31 de desembre de 1999 són les següents:

Domicili Social:	Plaça Catalunya, 1
Localitat:	08750 - MOLINS DE REI
Capital Social:	50.000.000 pessetes.
Capital Desemborsat:	50.000.000 pessetes.
Resultats negatius d'exercicis anteriors:	(392.616) pessetes.
Resultats de l'exercici abans d'impostos: (Pèrdues)	(1.563.200) pessetes.
Ordinaris: (Pèrdues)	(1.563.200) pessetes.



Ingressos totals	152.900 pessetes.
Actiu total	52.518.391 pessetes.
Participació en Capital	55%

La participació de BIOMASSA APROFITAMENT ENERGÈTIC, SL en MOLINS ENERGIA, SL és de 27.500.000 pessetes.

a.8) SINIA XXI, SA

COMPANYIA D'AIGÜES DE SABADELL, SA participa en la societat SINIA XXI, SA que fou constituïda el 23 de novembre de 1999 i el seu objecte social és la realització tant dins com fora d'Espanya, ja sigui per ella mateixa com per tercers, de les activitats d'elaboració, explotació, anàlisi tècnic, econòmic i financer, gestió, direcció, planificació i programació d'actuacions, constitució i explotació posterior de tota mena de projectes, relacionats amb:

- El cicle integral de l'aigua.
- La prestació de tot tipus de serveis relacionats amb l'elaboració, la reproducció i la difusió de tot tipus de treball, estudis i serveis cartogràfics.
- Qualsevol actuació adreçada a la promoció, la construcció, l'explotació i el desenvolupament d'energies renovables.

Del Capital de SINIA XXI, SA, un 20% és propietat de COMPANYIA D'AIGÜES DE SABADELL, SA, la resta de capital es distribueix de la següent forma: Un 50% per BANSABADELL INVERSIÓ I DESENVOLUPAMENT, SA, un 10% per CAIXA D'ESTALVIS DE SABADELL, un 7,5% per CAIXA D'ESTALVIS DE MANRESA, un 7,5% per CAIXA D'ESTALVIS DE TARRAGONA i un 5% per l'INSTITUT CARTOGRÀFIC DE CATALUNYA.

Les dades més rellevants, són les següents:

Domicili Social:	Avda. Diagonal, 371 5à planta
Localitat:	08008 - BARCELONA
Capital Social:	6.000.000 euros.
Capital Desemborsat:	1.500.000 euros.
Reserves	0 pessetes.



Resultats de l'exercici abans d'impostos: (Beneficis)	(1.442.138) pessetes.
Ordinaris:	(1.442.138) pessetes.
Ingressos totals	2.879 pessetes.
Actiu total	997.480.216 pessetes.
Participació en Capital	20%

No existeixen càrrecs per serveis entre les empreses, ni contractes subscrits entre cap empresa del Grup CASSA i SINIA XXI, SA.

La participació de COMPANYIA D'AIGÜES DE SABADELL, SA en SINIA XXI, SA és de 199.663.200 pessetes, de les quals 149.747.400 pessetes es troben pendents de desemborsar.

a.9) Saldos i transaccions amb empreses del Grup.


Companyia d'Aigües de Sabadell, SA té uns saldos i transaccions amb empreses del grup a 31 de desembre de 1999 de:

EMPRESA	SALDO CREDITOR	TRANSACCIONS	SALDO DEUTOR	TRANSACCIONS
Ribatallada	0	0	0	2.189.790
Cassa Aigües i Depuració, SL	1.623.906	20.576.181	0	3.426.938
Servedar, SL	0	3.709.773	0	280.000
Socade Informàtica, SL	0	0	1.000.000	137.671
Sabadell Tractament Tèrmic Eficient, SA	0	0	19.261.722	3.000.000
Biomassa Aprofitament Energètic, SL	0	0	800.000	945.000
TOTAL	1.623.906	24.285.954	21.061.722	9.979.399

b) Inversions Financeres Temporals

COMPANYIA D'AIGÜES DE SABADELL, SA, segueix la política d'invertir els excedents de tresoreria, en actius financers públics a curt termini. En els exercicis 1999 i 1998 la inversió en pessetes i la taxa mitjana anual de rendibilitat són les següents:

Exercici	Inversió mitjana	Rendibilitat mitjana
1999	962.571.683	2,70 %
1998	1.042.530.233	4,18 %



Els interessos acreditats per COMPANYIA D'AIGÜES DE SABADELL, SA i no cobrats d'aquestes operacions a 31 de desembre de 1999 i 1998 ascendien a 1.593.529 i 1.185.507 pessetes, respectivament, i es troben recollits al compte Interessos Diferits.

c) Tresoreria

Els saldos d'aquest capítol dels balanços de situació adjunts corresponen bàsicament a diverses comptes corrents mantinguts en entitats financeres. En els exercicis 1999 i 1998 la inversió (en pessetes) i la taxa mitja de rendibilitat són les següents:

Exercici	Inversió mitjana	Rendibilitat mitjana
1999	26.986.771	0,79 %
1998	13.765.225	1,62 %

NOTA 8.- DEUTORS

El saldo d'aquest epígraf dels balanços de situació adjunts presenta la composició següent (en pessetes):

EXERCICI	Pessetes	
	1999	1998
Clients - Abonats	602.983.424	383.263.877
Empreses del Grup Deutores	1.800.000	0
Deutors Diversos	12.824.799	7.845.797
Administracions Públiques	14.532.132	8.594.690
Provisions per insolvències	(29.317.300)	(21.246.743)
	602.823.025	378.457.621

Dins l'apartat clients-abonats el compte més important correspon a "Abonats pendents de facturar" que recull la previsió de la facturació pendent.

Pel municipi de Sabadell, COMPANYIA D'AIGÜES DE SABADELL, SA efectua les lectures de comptadors en tres zones diferents, A, B i C, procedint a la facturació a cada zona en un mes diferent però mantenint per a cada un d'ells la facturació trimestral.

Estan periodificats els consums d'aigua dels mesos de novembre i desembre dels abonats de la zona A, els consums de desembre dels abonats de la B, i els dels abonats domèstics i comercials de la C, dels mesos octubre, novembre i desembre, i els consums de desembre dels abonats industrials.

Així a l'apartat clients-abonats el compte més important, amb un saldo a 31 de desembre de 1999 i 31 de desembre de 1998 de 306.443.430 i de 281.891.672 pessetes, correspon a "Abonats pendents de registrar i facturar" que recull la facturació pendent a 31 de desembre de 1999 i 1998 respectivament. Per altre costat en l'exercici 1999 es recull també en aquest apartat les quantitats de 91.427.063 pessetes corresponent a la gestió de la depuradora "EDAR SABADELL" de Riu Sec, i 57.081.052 pessetes per la integració de la UTE CASSA-HIDROWATT Rubí per la gestió de la depuradora de Rubí.

Els rebuts pendents de cobrament amb una antiguitat superior a 18 mesos no inclouen l'Increment de Tarifa per Sanejament (I.T.S.) ni el Cànon d'Infraestructura Hidràulica (C.I.H.) que COMPANYIA D'AIGÜES DE SABADELL, SA recapta per compte de la Generalitat de Catalunya.

Els rebuts pendents de cobrament dels municipis de Barberà del Vallès, Cerdanyola del Vallès i Sant Cugat del Vallès amb una antiguitat superior a 12 mesos no inclouen la Taxa d'Eliminació de Residus Sòlids Urbans (E.R.S.U.) ni la Tarifa Complementària de Garantia de Subministrament (T.C.G.S.) que es recapta per compte de l'Entitat Metropolitana de Serveis Hidràulics i Tractament de Residus.



NOTA 9.- FONS PROPIS

Els moviments que han sofert durant els exercicis 1999 i 1998 els diferents comptes dels Fons Propis, han estat els següents (en pessetes):

EXERCICI	1999				
	Saldo a 31/12/98	Distribució resultats 1998	Augment (Disminució)	Resultat de l'exercici 1999	Saldo a 31/12/99
Capital social	1.256.488.000				1.256.488.000
Prima d'emissió	149.122.500				149.122.500
Reserva legal	251.297.600				251.297.600
Reserves de revalorització					
Actualització llei pressupostos 83					
Llibertat d'amortització RDL 2/85	1.981.584		(330.876)		1.650.708
Reserva per accions pròpies	7.802.965				7.802.965
Reserves voluntàries	582.664.734	109.053.332	330.876		692.048.942
Resultat de l'exercici	228.419.692	(228.419.692)		212.047.192	212.047.192
Dividend a compte	(53.400.740)	53.400.740		(53.400.740)	(53.400.740)
Dividend complementari		65.965.620	(65.965.620)		
	2.424.376.335	0	(65.965.620)	158.646.452	2.517.057.167

EXERCICI	1998				
	Saldo a 31/12/97	Distribució resultats 1997	Augment (Disminució)	Resultat de l'exercici 1998	Saldo a 31/12/98
Capital social	1.256.488.000				1.256.488.000
Prima d'emissió	149.122.500				149.122.500
Reserva legal	251.297.600				251.297.600
Reserves de revalorització					
Actualització llei pressupostos 83					
Llibertat d'amortització RDL 2/85	2.312.460		(330.876)		1.981.584
Reserves per accions pròpies	7.802.965				7.802.965
Reserves voluntàries	480.446.454	101.887.404	330.876		582.664.734
Resultat de l'exercici	221.253.764	(221.253.764)		228.419.692	228.419.692
Dividend a compte	(53.400.740)	53.400.740		(53.400.740)	(53.400.740)
Dividend complementari		65.965.620	(65.965.620)		
	2.315.323.003	0	(65.965.620)	175.018.952	2.424.376.335



a) Capital Social

El Capital Social de COMPANYIA D'AIGÜES DE SABADELL, SA a 31 de desembre de 1999 està representat per 628.244 accions amb un valor nominal de 2.000 pessetes cadascuna, que es troben totalment subscrietes i desemborsades.

La distribució és la següent:

Classe	Accions	Pessetes	% Capital
A	125.649	251.298.000	20,00
B	502.595	1.005.190.000	80,00
	628.244	1.256.488.000	100,00

La Classe A estan representades per anotacions en compte i són propietat de l'Ajuntament de Sabadell.

La Classe B estan representades per anotacions en compte i són propietat d'accionistes privats. Totes les accions cotitzen al Primer Mercat de la Borsa de Valors de Barcelona. La cotització mitjana ponderada registrada al quart trimestre de 1999 ha estat de 20,42 euros (3.397,60 pessetes).


A 31 de desembre de 1999 els accionistes de la Companyia amb participació directa igual o superior al 10% del capital són els següents:

Ajuntament de Sabadell	20,00 %	Classe A
Ajuntament de Sabadell	3,64 %	Classe B

Total 23,64 %		

Les accions de la Classe A estan subscrietes per l'Ajuntament de Sabadell i li confereixen els següents drets polítics:

1. La qualitat d'Accionista.
2. Un vot per cada acció, a les Juntes Generals de la Societat.
3. La representació municipal en el Consell d'Administració per cinc Consellers designats i substituïts per la Corporació, un d'ells en serà l'Alcalde de Sabadell, que ostenta la vice-presidència primera.



A la Junta de 26 d'abril de 1999, es va renovar la autorització al Consell d'Administració per a l'adquisició derivativa d'accions pròpies (classe B), dins dels límits i amb els requisits previstos en la Llei de Societats Anònimes i resta de disposicions aplicables. L'adquisició haurà de realitzar-se per compra-venda o permuta, i podrà realitzar-se en una o varies vegades fins al límit màxim que estableixi la normativa vigent. El preu d'adquisició serà el valor mig ponderat de la cotització en Borsa durant els sis darrers mesos amb un marge de més-menys el 10%.

A 31 de desembre de 1999 el saldo d'accions pròpies estava dins dels límits establerts per la Junta General era de 7.802.965 pessetes, havent-se constituït la corresponent reserva per accions pròpies pel mateix import. Aquesta xifra correspon a 2.469 accions que representa un 0,39% del capital social.

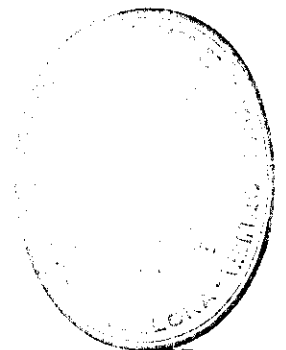
b) Prima d'emissió

El Saldo del compte "Prima d'emissió" s'ha originat amb l'augment del capital social que es va fer a l'any 1995, amb una prima d'emissió de 2.500 pessetes per acció.

El Text Refós de la Llei de Societats Anònimes permet la utilització del saldo de la prima d'emissió per ampliar el capital i no estableix cap restricció específica pel que fa referència a la disponibilitat de l'esmentat saldo.

c) Reserves

D'acord amb el Text Refós de la Llei de Societats Anònimes, s'ha de destinar una xifra igual al 10% del benefici de l'exercici a reserva legal fins que aquesta arribi, almenys, al 20% del capital social. La reserva legal es podrà utilitzar per augmentar el capital en la part del seu saldo que excedeixi el 10% del capital ja augmentat. Excepte per a la finalitat esmentada anteriorment, i mentre no es superi el 20% del capital social, aquesta reserva es podrà destinar a compensar pèrdues, sempre que no hi hagi altres reserves disponibles suficients per a aquest fi.



NOTA 10.- INGRESSOS A DISTRIBUIR EN VARIS EXERCICIS

La COMPANYIA D'AIGÜES DE SABADELL, SA té comptabilitzat com a ingressos a distribuir en varis exercicis la cessió gratuïta de l'immobilitzat afecte al servei d'aigua del municipi de Santa Perpètua de Mogoda. Anualment s'imputen a resultats extraordinaris en funció de l'actiu immaterial corresponent. El seu moviment a 31 de desembre de 1999 i 1998 ha estat el següent:

	Pessetes	
	1999	1998
Saldo inicial	359.243.814	257.358.960
Incrementos	67.673.604	119.382.194
Disminucions	(5.186.842)	(3.788.383)
Imputació a Resultats Extraordinaris	(18.262.631)	(13.708.957)
Saldo final	403.467.945	359.243.814

NOTA 11.- PROVISIONS PER A RISCS I DESPESES

En milers de pessetes aquest capítol es desglossa en els següents apartats:

EXERCICI	Milers de pessetes	
	1999	1998
Fons de Pensions	24.489	22.649
Fons de Reversió	678.039	653.043
Revisió Tarifes	24.364	24.364
Reposició Bens Ceditos en Ús	6.256	(789)
	733.148	699.267



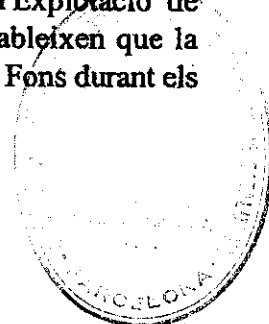
a) Provisió per Pensions

D'acord amb l'estudi actuarial independent, i en relació a l'obligació de pagament dels premis i complements de jubilació que estableix el Conveni Col·lectiu, COMPANYIA D'AIGÜES DE SABADELL, SA aplicant el criteri descrit en la Nota 4-i, ha registrat a 31 de desembre de 1999 i 1998 les següents dotacions i pagaments de prestacions corresponents al Fons de Pensions:

	Pessetes	
	1999	1998
Saldo Fons de pensions a 1 de gener	22.648.831	19.964.116
Dotació/(Aplicació) a la provisió per pensions causades	1.514.081	0
Provisió per pensions no causades corresponent a exercicis anteriors	1.232.880	1.536.829
Dotació a la provisió pensions no causades de l'exercici	1.494.765	1.500.352
Dotació a Provisió per premi de vinculació	226.308	230.800
	27.116.865	23.232.097
Prestacions pagades durant l'exercici amb càrrec al Fons	(2.628.034)	(583.266)
Total Fons Pensions a 31 desembre	24.488.831	22.648.831

b) Fons de Reversió

Tal com s'indica en la Nota 4-o), els Estatuts Socials i les Bases d'Explotació de COMPANYIA D'AIGÜES DE SABADELL, SA i la legislació vigent estableixen que la Companyia ha de dotar anualment el Fons de Reversió. El moviment d'aquest Fons durant els exercicis 1999 i 1998 ha estat el següent:



	Milers de Pessetes
Dotacions anuals acumulades (exercicis 1951 a 1997)	597.297
Actualització Llei Pressu- postos 1983	31.242
Dotació exercici 1998	24.504
Saldo a 31 de desembre 1998	653.043
Dotació exercici 1999	24.996
Saldo a 31 de desembre 1999	678.039

El Fons de Reversió es materialitza en les accions de RIBATALLADA, SA, societat participada al 100% per COMPANYIA D'AIGÜES DE SABADELL, SA (veure Nota 7a).

Durant l'exercici de 1999 s'han materialitzat 24,5 milions de pessetes que corresponen a la dotació del exercici 1998.

c) Altres provisions

c.1. Provisió per a Revisió de Tarifes

A 31 de desembre de 1999 i 31 de desembre de 1998 la Companyia té comptabilitzats per un import de 24,36 milions de pessetes una provisió per fer front a les possibles responsabilitats que es poguessin derivar de la sentència dictada l'11 de juny de 1993 pel Tribunal Suprem en relació a la potestat de la Comissió de Preus de Catalunya en aprovar unes tarifes superiors a les establertes per la Corporació Municipal de Sabadell.

L'esmentat import és per fer front a les possibles sol·licituds que es poguessin rebre en relació a la correcció de tarifes corresponents al període del 18 d'octubre de 1986 al 12 de juny de 1993.

c.2. Provisió per reposició de bens cedits en ús

Aquest Fons es crea en l'exercici 1990, a partir de la concessió de l'abastament al municipi de Santa Perpètua de Mogoda, en l'anterior memòria s'anomenava Fons de Reserva econòmica.

La seva finalitat és crear una Reserva, que pertany a l'Ajuntament de Santa Perpètua de Mogoda, amb la finalitat de fer front a les despeses de renovació de la seva xarxa d'instal·lacions, que han estat cedides en ús a la Companyia per part d'aquest.



El Fons es dota anualment amb càrrec al compte de Reparació, conservació i reposició, per un import equivalent a la que resulta de calcular les amortitzacions dels actius cedits en ús (veure nota 4b) que pertanyen al municipi de Santa Perpètua de Mogoda, amb els mateixos criteris que COMPANYIA D'AIGÜES DE SABADELL, SA utilitza pel seu immobilitzat.

Contra aquest Fons es fan totes les obres de reposició de les instal·lacions de propietat municipal.

Al final de la concessió el saldo del Fons, si existeix, s'haurà de liquidar a l'Ajuntament de Santa Perpètua de Mogoda.

NOTA 12.- ALTRES DEUTES NO COMERCIALS

Aquest capítol es desglossa en els següents apartats:

EXERCICI	Pessetes	
	1999	1998
Administracions Públiques	328.641.741	332.674.245
Altres Deutes	625.631.027	102.289.555
Remuneracions pendents	17.342.500	18.912.790
Fiances i Dipòsits rebuts	3.621.000	2.380.000
	975.236.268	456.256.590

Dins de l'epígraf d'Administracions Públiques una partida molt important correspon a la Generalitat de Catalunya pel concepte de l'Increment de la Tarifa de Sanejament i del Cànon d'Infraestructura Hidràulica amb 223.411.921 i 229.922.768 pessetes a 31 de desembre de 1999 i 1998, respectivament, que s'han de liquidar dins del període trimestral següent al seu cobrament. Així mateix l'epígraf Altres Deutes inclou el fons de reinversió d'infraestructura del cycle de l'aigua per 524.439.455 pessetes corresponent a la concessió de l'EDAR de Riu Sec per 50 anys.


NOTA 13.- SITUACIÓ FISCAL

L'Impost sobre Societats es calcula a partir del resultat econòmic o comptable, obtingut per l'aplicació de principis de comptabilitat generalment acceptats, que no necessàriament ha de coincidir amb el resultat fiscal, entenent aquest com a base imposable de l'impost.

La conciliació del resultat comptable de COMPANYIA D'AIGÜES DE SABADELL, SA dels exercicis 1999 i 1998 amb la base imposable de l'Impost sobre Societats és com segueix:

EXERCICI 1999	Milers de Pessetes		
	Augment	Disminució	Import
Resultat comptable (abans d'impostos)			325.897
Diferències permanents	16	-	16
Diferències temporals	4.468	(6.435)	(1.967)
Base imposable (resultat fiscal)			323.946

EXERCICI 1998	Milers de Pessetes		
	Augment	Disminució	Import
Resultat comptable (abans d'impostos)			351.161
Diferències permanents	2	(76)	(74)
Diferències temporals	4.508	(5.816)	(1.308)
Base imposable (resultat fiscal)			349.779



La legislació en vigor relativa a l'Impost sobre Societats estableix diversos incentius fiscals. La Companyia s'ha aollit als beneficis fiscals previstos, podent deduir de la quota de l'Impost sobre Societats dels exercicis 1999 i 1998 les quantitats de 0,12 i 0,4 milions de pessetes, respectivament.

Els balanços de situació adjunts a 31 de desembre de 1999 i 1998 reflecteixen en l'apartat d'impostos anticipats, fonamentalment, la part de les dotacions al Fons de Pensions, que havent estat considerats com despesa no deduïble, serviran per cobrir les prestacions al personal jubilat durant els propers anys. També forma part de les diferències temporals l'excés de dotació fiscal per l'amortització de l'immobilitzat acollit a diferents normes d'incentius fiscals.

COMPANYIA D'AIGÜES DE SABADELL, SA té pendents d'inspecció els exercicis 1994 a 1998 per a tots els impostos que li són aplicables. No s'espera que s'acreditin passius addicionals de consideració com a conseqüència d'una eventual inspecció.

NOTA 14.- GARANTIES COMPROMESES AMB TERCERS

COMPANYIA D'AIGÜES DE SABADELL, SA té els següents avals enfront a tercers:

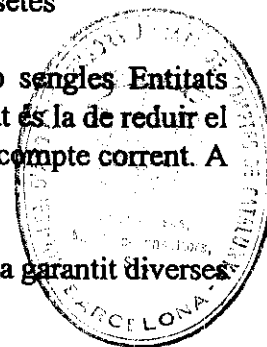
Ajuntament de Parets del Vallès	10.000.000 Pessetes
Ajuntament de Santa Perpètua de Mogoda	5.000.000 Pessetes
Ajuntament de Sant Quirze del Vallès	100.000 Pessetes
Ajuntament de Figaró - Montmany	400.000 Pessetes

Per fer front a les garanties necessàries per la licitació a diferents concursos la Companyia té establert amb la Caixa de Sabadell una línia d'aval per un import de 20 milions. A 31 de desembre de 1999 els avals en front a tercers d'aquesta línia eren:


Ajuntament de Sant Carles de la Ràpita	1.600.000 Pessetes
Ajuntament del Pla del Penedès	838.961 Pessetes
Ajuntament d'Arenys de Munt	1.000.000 Pessetes
Ajuntament de Palau de Plegamans	7.500.000 Pessetes

Per altre part, la Companyia té contractades dues pòlisses de crèdit amb sengles Entitats Financeres per un import de 5 milions de pessetes cadascuna. La seva finalitat és la de reduir el cost financer de les possibles diferències per valoració que es produeixen en compte corrent. A 31 de desembre de 1998 es troben pendents de disposar en la seua totalitat.

COMPANYIA D'AIGÜES DE SABADELL, SA a 31 de desembre de 1999 ha garantit diverses operacions d'empreses del Grup:



- Biomassa Aprofitament Energètic, SL aval de 4.923.950 pessetes.
- Biomassa Aprofitament Energètic, SL aval de 12.306.875 pessetes.
- Servedar, SL Compte de crèdit fins a 80.000.000 pessetes, 31 de desembre de 1999 estava disposat per un total de 6.916.770 pessetes.



NOTA 15.- INGRESSOS I DESPESES**a) Proveïments**

Les compres i consum de materials presenten la següent composició (en pessetes):

EXERCICI	Pessetes	
	1999	1998
Consum de primeres matèries	596.591.426	587.496.736
Consum de materials	187.980.319	96.273.276
Consum d'altres proveïments	33.422.427	11.798.446
D'altres despeses externes	217.319.015	126.622.919
Total proveïments	1.035.313.187	822.191.377

b) Despeses de Personal

Les despeses de personal estan formades per les següents partides (en pessetes):

EXERCICI	Pessetes	
	1999	1998
Sous, Salaris i Assimilats	434.687.185	363.833.775
Sous i Salaris	428.993.635	363.833.775
Indemnitzacions	5.693.550	0
Càrregues Socials	155.450.491	127.201.525
Seguretat Social a càrrec de l'empresa	125.854.875	107.410.523
Aportació sistemes de pensions	4.468.034	3.267.981
Dietes Consell d'Administració	15.960.000	11.340.000
Altres despeses socials diverses	9.167.582	5.183.021
Total despeses de personal	590.137.676	491.035.300

La distribució de la plantilla mitja, segons les seves funcions és la següent:

EXERCICI	1999	1998
Personal titulat	10	9
Personal tècnic	9	8
Caps Administratius i de taller	10	11
Personal Administratiu	27	25
Personal obrer	35	26
Personal subaltern i Auxiliar	10	11
Aprenents	3	0
	104	90

c) Import de la Xifra de Negocis

La distribució de l'import de la xifra de negocis obtinguda en la Província de Barcelona, és la següent (en pessetes):

	1999	1998
Vendes	1.827.739.786	1.778.774.527
Venda d'Aigua	1.815.092.411	1.770.725.324
Vendes de productes comercials	12.647.375	8.049.203
Prestació de Serveis	467.249.645	163.302.724
Instal·lació i Connexió	174.530.987	136.104.684
Ingressos per treballs	71.882.699	13.105.847
Ingressos per serveis	220.835.959	14.092.193
Total Net Xifra de Negocis	2.294.989.431	1.942.077.251



d) Transaccions amb empreses del grup.

(Veure Nota 7.a)

e) Despeses i ingressos extraordinaris.

(Veure Nota 4.s)

NOTA 16.- RETRIBUCIÓ I ALTRES PRESTACIONS AL CONSELL D'ADMINISTRACIÓ

L'article 29 dels Estatuts de la COMPANYIA D'AIGÜES DE SABADELL, SA estableix que en cas de què el dividend distribuït sigui igual o superior al sis per cent, es destinarà en concepte de retribució al Consell d'Administració, el deu per cent del benefici líquid, una vegada satisfetes les reserves obligatòries.


Per altre part, els Consells d'Administració de data 28 de gener de 1999 i 29 de febrer de 1998 va prendre l'acord de pagar dietes d'assistència específiques, pels exercicis 1999 i 1998 respectivament, pel President i Vice-President per assistir a reunions, desplaçaments, gestions o actuacions en interès de la Companyia, a l'igual que pel Secretari del Consell. Per la resta de Consellers s'estableix mitja dieta, en funció a l'assistència i temps dedicats, en el cas de delegació de funcions específiques, per assistir a reunions i per la realització de gestions o actuacions en interès de la Companyia.

Per la qual cosa, per aquest concepte de Dietes i Assignació Estatutària al Consell d'Administració, s'han acreditat en els exercicis 1999 i 1998 les quantitats següents (en pessetes), que es troben classificats a despeses d'exploració:

EXERCICI	1999	1998
Dietes i retribucions al Consell d'Administració	15.960.000	11.340.000
Assignació Estatutària	21.204.719	22.841.969
Total	37.164.719	34.181.969

S'ha d'indicar que no existeix cap obligació contreta en matèria de pensions ni de prima d'assegurances de vida respecte als membres antics i actuals del Consell d'Administració.

No existeixen tampoc obligacions assumides a títol de garantia, ni cap tipus de bestreta o crèdit concedit als membres de l'òrgan d'administració.



NOTA 17.- FETS POSTERIORIS AL TANCAMENT DE L'EXERCICI

a) En data 18 de gener de 2000 ha estat atorgada davant de Notari l'escriptura de constitució de la Companyia d'Aigües de Sabadell, SA – HIDROWATT, UTE RIUDELLOTS VILOBÍ (Veure Nota 18 d).

b) En data 8 de febrer de 2000 ha esta atorgada davant de Notari l'escriptura d'Ampliació de Capital a CASSA AIGÜES I DEPURACIÓ, SL d'Escissió de branca d'Activitat del negocis al Municipi de Santa Perpètua de Mogoda. L'import d'ampliació ha estat de 172 milions de pessetes.

NOTA 18.- UNIONS TEMPORALS D'EMPRESA

a) COMPANYIA D'AIGÜES DE SABADELL, SA – HIDROWATT, SA UTE Llei 18/1982 (CASSA HIDROWATT UTE) .

Constituïda el 27 de gener de 1998, amb l'objecte d'execució, obra, projecte, treballs, posta en funcionament i altres activitats annexes en relació a la planta de tractament tèrmic eficient de fangs de l'Estació depuradora d'aigües residuals de Sabadell, segons concessió atorgada per la Junta de Sanejament de la Generalitat de Catalunya. En data 3 de setembre de 1998 ha estat inscrita amb el número 55 Tomo XLV del Registre especial del Ministeri d'Economia i Hisenda.

La dotació inicial del fons operatiu ha estat de 500.000 pessetes, aportant el 50% CASSA i el 50% HIDROWATT. Aquests percentatges són el que li atorguen el percentatge de participació.


El pressupost inicial segons consta en el pressupost de l'obra a executar és de 438 milions de pessetes, sense incloure l'IVA. Amb un termini d'execució de 8 mesos.

Els criteris de valoració de la UTE CASSA-HIDROWATT són els mateixos de COMPANYIA D'AIGÜES DE SABADELL, SA.

La presentació del Balanç i Compte d'Explotació de la UTE CASSA-HIDROWATT s'efectua mitjançant la integració del 50% dels saldos de la UTE en cadascuna de les partides del Balanç i Compte d'Explotació de COMPANYIA D'AIGÜES DE SABADELL, SA.

b) COMPANYIA D'AIGÜES DE SABADELL, SA – COMUNITAT MINA I AIGÜES DE LA SALUT, SA UTE Llei 18/1982 (CASSA – MINA LA SALUT – UTE).

Constituïda a Sant Sadurní d'Anoia el 23 de desembre de 1998, amb l'objecte de gestió del servei d'abastament d'aigua a la població de Subirats segons concessió atorgada per l'Ajuntament de Subirats en dat 30 de novembre de 1998 per una duració de la concessió de 10 anys.



La dotació inicial del fons operatiu de 2 milions s'ha efectuat en data 11 de gener de 1999, aportant el 50% CASSA i el 50% Comunitat Mina la Salut. Aquests percentatges són els que li atorguen el percentatge de participació.

El criteris de valoració d'aquesta UTE, són els mateixos de COMPANYIA D'AIGÜES DE SABADELL, SA.

La presentació del Balanç i Compte d'Explotació de la UTE CASSA – COMUNITAT MINA LA SALUT, SA s'efectuen mitjançant la integració del 50% dels saldos de la UTE en cadascuna de les partides del Balanç i compte d'Explotació de COMPANYIA D'AIGÜES DE SABADELL, SA.

c) COMPANYIA D'AIGÜES DE SABADELL, SA – HIDROWATT, SA UTE Llei 18/1982 (CASSA-HIDROWATT, UTE RUBÍ)

Constituïda a Sabadell el 28 de juliol de 1999, amb l'objecte de redacció del projecte i construcció de l'ampliació a biològic de l'EDAR de Rubí segons concessió de data 10 de desembre de 1998, atorgada per la Junta de Sanejament de la Generalitat de Catalunya.

La dotació del Fons operatiu ha estat de 500.000 pessetes aportant el 25% CASSA i el 75% HIDROWATT. Aquests percentatges són els que li atorguen els percentatges de participació.

Els criteris de valoració d'aquesta UTE són el mateixos que els de COMPANYIA D'AIGÜES DE SABADELL, SA.

La presentació del Balanç i Compte d'Explotació de la UTE CASSA-HIDROWATT, UTE RUBÍ s'efectuen mitjançant la integració del 25% dels saldos en cadascuna de les partides del Balanç i compte d'Explotació de COMPANYIA D'AIGÜES DE SABADELL, SA.

d) COMPANYIA D'AIGÜES DE SABADELL, SA – HIDROWATT, SA UTE Llei 18/1982 (CASSA-HIDROWATT, UTE RIUDELLOTS VILOBÍ D'ONYAR)

Constituïda en data 18 de gener de 2000, amb l'objecte de projecta d'explotació, conservació i manteniment de sistemes de sanejament de Riudellots de la Selva i Vilobí d'Onyar, segons concessió atorgada per la Junta de Sanejament de la Generalitat de Catalunya de data 13 d'octubre de 1999. A la data de tancament d'aquests comptes anuals es troba en tràmit d'inscripció al registre corresponent del Ministeri d'Economia i Hisenda.

La dotació inicial del fons operatiu de 500.000 pessetes s'ha efectuat en data 18 de gener de 2000, així doncs els comptes anuals de CASSA tancats a 31 de desembre de 1999 no han estat objecte d'integració d'aquesta UTE.

NOTA 19.- PREVISIÓ D'INGRESSOS I DESPESES APROVADES PER L'ADMINISTRACIÓ.

En el Ple de l'Ajuntament de Sabadell de data 23 de desembre de 1998 es va aprovar el pressupost d'ingressos i despeses i Pla d'Inversions de COMPANYIA D'AIGÜES DE SABADELL, SA per l'exercici 1999.

En el Ple de l'Ajuntament de Sabadell de data 29 de desembre de 1999 es va aprovar el pressupost d'ingressos i despeses de COMPANYIA D'AIGÜES DE SABADELL, SA, per l'exercici 2000. Autoritzant un increment de tarifes del 2,40% per a tots els preus a aplicar. Aquesta nova Tarifa ha estat ratificada per la Comissió de Preus de Catalunya en data 10 de febrer de 2000.

NOTA 20 .- ASPECTES DERIVATS DE L'EFECTE 2000

La societat ha analitzat l'impacte esperat i possible de l'efecte 2000 sobre el negoci, els fets més significatius i les incerteses que depenen de l'acomodació i subsanació per aquest canvi i, considera que els Comptes Anuals, reflecteixen adequadament aquest impacte. S'han preparat els plans necessaris per respondre de forma eficient als problemes identificats, no existint compromisos futurs significatius relatius a inversions ni aplicacions informàtiques u altres instal·lacions de quantia significativa quina vida útil es vegi afectada com a conseqüència de l'efecte 2000.

L'import de les despeses i pèrdues derivats de l'adequació de les aplicacions informàtiques o d'altres instal·lacions, no s'estima significatiu.

NOTA 21.- EFECTE D'INTRODUCCIÓ DE L'EURO

La societat ha preparat adequadament els plans necessaris per la implantació de l'Euro i respondre de forma eficient als problemes identificats per aquesta implantació, no existint compromisos futurs significatius relatius a inversions i tampoc aplicacions informàtiques o altres instal·lacions de quantia significativa quina vida útil es vegi afectada com a conseqüència d'aquesta introducció.

L'import de les despeses i pèrdues derivades de l'adequació de les aplicacions informàtiques o d'altres instal·lacions, no s'estima significatiu.

Donat que la majoria de clients de la Companyia són persones físiques i que una part dels rebuts es cobren per finestreta, COMPANYIA D'AIGÜES DE SABADELL, SA no convertirà els seus comptes anuals a EUROS fins l'entrada en vigor de la moneda metàl·lica, és a dir l'u de gener del 2002.

NOTA 22.- MEDI AMBIENT

La Companyia no ha incorregut en despeses especials per la minimització de l'impacte ambiental o per protecció i millores del medi natural.

Tampoc té comptabilitzada cap provisió per riscos ni per contingències possibles per la protecció i millora del medi natural.



NOTA 23.- QUADRES DE FINANÇAMENT

APLICACIONS	EXERCICI 99	EXERCICI 98	ORÍGENS	EXERCICI 99	EXERCICI 98
2 - DESPESES D'ESTABLIMENT	13.157.813		1 - RECURSOS PROCEDENTS DE LES OPERACIONS	448.635.574	430.281.051
3 - ADQUISICIONS D'IMMOBILITZAT			3 - SUBVENCIONS DE CAPITAL	6.832.313	2.284.148
a) Immobilitzat immaterial	548.040.317	14.404.896	4 - DEUTES A LLARG TERMINI		
b) Immobilitzat material	220.177.733	184.644.911	d) D'altres empreses	567.876	561.542
c) Immobilitzat financer			5 - ALIENACIÓ D'IMMOBILITZAT		
e1) Empreses del grup	80.154.062	54.047.124	b) Immobilitzat material	246.190	75.862
e2) Empreses associades	49.915.800		c) Immobilitzat financer		
e3) Altres inversions financeres	90.565.702		c3) Altres inversions financeres		2.260.009
6 - DIVIDENDS	119.366.360	119.366.360			
8 - PROVISIONS PER A RISCS I DESPESES	13.756.986	17.458.814			
TOTAL APLICACIONS	1.135.134.773	389.922.105	TOTAL ORÍGENS	456.281.953	435.462.612
EXCÉS D'ORÍGENS SOBRE APLICACIONS (Augment del capital circulant)		45.540.507	EXCÉS D'APLICACIONS SOBRE ORÍGENS (Disminució del capital circulant)	678.852.820	

VARIACIÓ DEL CAPITAL CIRCULANT	EXERCICI 99		EXERCICI 98	
	AUGMENTS	DISMINUCIONS	AUGMENTS	DISMINUCIONS
2 - EXISTÈNCIES	94.600.205		1.200.578	
3 - DEUTORS	223.565.404			32.044.128
4 - CREDITORS		776.239.711		9.995.424
5 - INVERSIONS FINANCERES TEMPORALS		215.380.664	82.079.847	
7 - TRESORERIA	5.260.356			7.311.209
8 - AJUSTAMENTS PER PERIODIFICACIÓ		10.658.410	11.610.843	
TOTAL	323.425.965	1.002.278.785	94.891.268	49.350.761
VARIACIÓ DEL CAPITAL CIRCULANT	678.852.820			45.540.507



Quadre de finançament, determinació dels recursos procedents de les operacions a partir del resultat de l'exercici.
(En pessetes)

RECURSOS PROCEDENTS DE LES OPERACIONS	EXERCICI 99	EXERCICI 98
RESULTAT DE L'EXERCICI	212.047.192	228.419.692
+ CÀRRECS QUE NO SUPOSEN MOVIMENT DE FONDS		
* Dotació per amortitzacions	185.418.969	170.434.241
* Dotació per provisions	22.642.597	16.920.068
* Dotació fons de reversió	24.995.983	24.504.062
* Pèrdues de l'immobilitzat material	8.724.991	3.730.477
* Pèrdues de l'immobilitzat financer, empreses del grup	12.873.436	
- ABONAMENTS QUE NO SUPOSEN MOVIMENT DE FONDS		
* Subvencions traspassades a resultat	17.924.563	13.651.627
* Beneficis de l'immobilitzat	143.031	75.862
FONS DE LES OPERACIONS	448.635.574	430.281.051



COMPANYIA D'AIGÜES DE SABADELL S.A
Informe de Gestió exercici 1999



INFORME DE GESTIÓ

1999

COMPANYIA D'AIGÜES DE SABADELL, SA

A.- FETS MÉS SIGNIFICATIUS DE L'EXERCICI.

L'actuació més important que ha portat a terme COMPANYIA D'AIGÜES DE SABADELL, SA, - CASSA - ha estat la política d'expansió a fi de cobrir noves línies de negoci així com consolidar les iniciades en exercicis anteriors.

La primera d'aquestes actuacions ha estat potenciar el que es podria anomenar "gestió comercial", gestió per donar-se a conèixer bàsicament a les distintes administracions públiques, que són els principals clients potencials, sense oblidar a la indústria i a la iniciativa privada en diferents camps. Per portar-la a terme s'ha dotat de més recursos humans i materials, així com l'assistència a les principals fires del sector.

La segona ha estat, per suposat, continuar amb la presentació a concursos per a l'adjudicació del servei de distribució d'aigua i de depuració d'aigües residuals, ja sigui sols o conjuntament amb altres empreses del sector.

En aquest capítol de concursos, les adjudicacions més importants que s'han obtingut han estat:

El Ple de l'Ajuntament de Sabadell, com Administració Actuant de la Estació Depuradora de Sant Pau de Riusec de Sabadell, ens atorgà, com empresa mixta, l'explotació de la referida estació depuradora a partir de l'1 de gener d'enguany, i per un període de 50 anys.

L'Ajuntament de Molins de Rei, ens va adjudicar junt a la societat HIDROWATT, SA, i per un període de quinze anys per la distribució domiciliària de calor per la calefacció i el aigua calenta sanitària mitjançant la utilització de biomassa, a la zona de "La Granja" d'aquest municipi. Per portar-ho a terme s'ha constituït una empresa mixta amb l'Ajuntament de Molins de Rei, Institut Català d'Energia i l'Entitat Metropolitana, denominada MOLINS ENERGIA, SL.

Així també per fer inversions en el medi ambient, s'ha constituït la societat SINIA XXI, SA, juntament amb el Banc de Sabadell, Caixa de Sabadell, Caixa de Manresa, Caixa de Tarragona i Institut Cartogràfic de Catalunya.

B.- EVOLUCIÓ DELS NEGOCIS SOCIALS

El volum total d'aigua facturada ha estat de 15,70 Hm³, front a 15,66 Hm³ en 1998, que representa un increment del 0,25 per cent.

El nombre d'abonats al finalitzar l'exercici era de 99.513, front a 96.334 al tancament de l'exercici 1998, és a dir un increment del 3,30 per cent.

La xarxa de canonades gestionada per COMPANYIA D'AIGÜES DE SABADELL, SA, a final de l'exercici 1999, era de 832,6 quilòmetres.

La Xifra de Negoci en 1999 ha estat de 2.295 milions de pessetes (13,8 milions euros) front a 1.942 milions de pessetes (11,7 milions euros) de l'any passat - un 18,2 per cent més -. El 79,6 per cent de la Xifra de Negoci té el seu origen en l'ingrés per la Venda d'Aigua, de 1.827,7 milions de pessetes (10,9 milions euros) i el 20,4 per cent restant per Prestacions de Serveis amb 467,2 milions de pessetes (2,8 milions euros).

El Resultat de l'Activitat Ordinària ha estat de 317,6 milions de pessetes (1,9 milions euros), un 7,6 per cent menor que el de l'exercici 1998. Resultat que podia haver estat superior si no hagués estat pel comportament del Resultat Financer.

Així el Resultat Financer ha estat de 30,5 milions de pessetes (183 mil euros), 14,2 milions de pessetes (85 mil euros) menys - un 31,71 per cent -, com conseqüència de la baixada dels tipus d'interessos que ha fet, que la rendibilitat mitjana obtinguda de les Inversions Financeres Temporals, origen d'aquest resultat, hagi passat del 4,18 per cent, a finals de l'exercici 1998, al 2,70 per cent en el present any.

El altre component del Resultat de l'Activitat Ordinària i la més important és el Resultat d'Explotació que ha estat de 287,1 milions de pessetes (1,7 milions euros), un 3,9 per cent menys que en l'exercici anterior.

El Resultat Extraordinari presenta un saldo 8,2 milions de pessetes (49,7 mil euros).

C.- RESULTAT NET DE L'EXERCICI

El Resultat Net Després d'Impostos de l'exercici, és de 212,0 milions de pessetes (1,2 milions euros), que representa un decrement del 7,17 per cent en relació al passat 1998.

D.- INVERSIONS REALITZADES

A l'exercici de 1999, COMPANYIA D'AIGÜES DE SABADELL, SA ha comptabilitzat inversions per un import total de 1.224,07 milions de pessetes (7,35 milions euros), davant dels 262,5 milions de pessetes (1,58 milions euros) al 1998. La distribució de la inversió realitzada és, 220,17 milions de pessetes en Immobilitzat Material, 608,5 milions de pessetes en Immobilitzat Immaterial i 395,4 milions de pessetes en Immobilitzat Financer.

Les inversions en immobilitzat material més importants de l'exercici han estat en Xarxa de Distribució i Instal·lacions de Conducció amb un import de 126,0 milions de pessetes (0,757 milions euros).

Les inversions en immobilitzat material corresponent a la comptabilització de la concessió de la gestió de l'estació depuradora de Sabadell Riusec per 50 anys.

E.- COMPOSICIÓ DEL CONSELL D'ADMINISTRACIÓ

El Consell d'Administració, al final de l'exercici estava format pels següents consellers:

President

En Xavier Bigatà Ribé

Vice-president primer

En Manuel Bustos Garrido
Alcalde de Sabadell

Vice-president segon

Fiduciària del Vallès, SA
representada per en Lluís Pascual Bacardit

Secretari Conseller

En Carles Enrich Muls

Consellers representants de les accions classe A

En Jordi Cases Pallarés
En Jordi Ferrer Perarnau
En Oriol Civil Desveus
En Pere Obiols i Arderiu

Consellers representants de les accions classe B

En Joan Llonch Andreu
Na Maria Àngels Bosser Torrens
Caixa d'Estalvis de Sabadell
representada per en Pere Fonolleda Prats
Cambra de Comerç i Indústria de Sabadell
representada per en Salvador Palomo Torres

Gremi de Fabricants de Sabadell
representada per en Francesc Llonch Soler

La Comissió Executiva, no ha sofert cap modificació i, està formada pels consellers:

En Xavier Bigatà Ribé
En Jordi Ferrer Perarnau
En Oriol Civi! Desveus
Caixa d'Estalvis de Sabadell
Representada per en Pere Fonolleda Prats
Gremi de Fabricants de Sabadell
representada per en Francesc Llonch Soler

Així mateix com consellers assistents:

Vice-president primer

En Manuel Bustos Garrido
Alcalde de Sabadell

Vice-president segon

Fiduciària del Vallès, SA
representada per en Lluís Pascual Bacardit

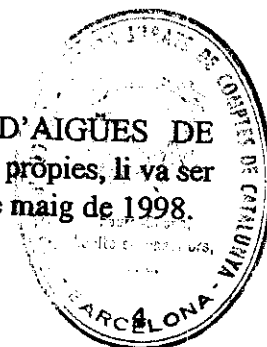
F.- CONTROL DE LA GESTIÓ

El Consell d'Administració de COMPANYIA D'AIGÜES DE SABADELL, SA ha celebrat periòdicament sessions, on s'ha analitzat i debatut les informacions presentades per la Presidència, la Comissió Executiva i la Direcció General.

El seguiment del dia a dia que contribueix al control i informació constant de la gestió, ha estat a càrrec de la Comissió Executiva.

G.- NEGOCI SOBRE ACCIONS PRÒPIES


Al llarg de l'exercici el Consell d'Administració de COMPANYIA D'AIGÜES DE SABADELL, SA no ha fet ús de l'autorització, que para l'adquisició d'accions pròpies, li va ser atorgada per la Junta General d'Accionistes de data 26 d'abril de 1999 i 18 de maig de 1998.



A 31 de desembre de 1999 el nombre total d'accions pròpies que té COMPANYIA D'AIGÜES DE SABADELL, SA, és de 2.469 amb un valor nominal de 4.938.000 pessetes i que representen un 0,39 % del seu Capital Social.

H- FETS POSTERIORIS AL TANCAMENT DE L'EXERCICI

- a) En data 18 de gener de 2000 ha estat atorgada davant de Notari l'escriptura de constitució de la Companyia d'Aigües de Sabadell, SA - HIDROWATT, UTE RIUDELLOTS VILOBÍ.
- b) En data 8 de febrer de 2000 ha esta atorgada davant de Notari l'escriptura d'Ampliació de Capital a CASSA AIGÜES I DEPURACIÓ, SL d'Escissió de branca d'Activitat del negocis al Municipi de Santa Perpètua de Mogoda. L'import d'ampliació ha estat de 172 milions de pessetes.





FAURA-CASAS

AUDITORS - CONSULTORS

COMISION NACIONAL DEL
MERCADO DE VALORES

4 JUL. 2009

REGISTRO DE ENTRADA
Nº 2000 42008

GRUP COMPANYIA D'AIGÜES DE SABADELL

Informe d'Auditoria

C N M Comptes Anuals
Registro de Auditorias
Emisores
Nº **6537**



Carrer Casp, 31 - 08010 Barcelona
Telf.: 933 041 959 - Fax: 933 026 596


e-mail: faura-casas@faura-casas.com - Web: <http://www.faura-casas.com>
Oficines a : Manresa, Sabadell, Lleida, Tarragona, Madrid, València, Palma de Mallorca, Málaga



CIF B-56671 Societat inscrita al Registre Mercantil de Barcelona. Tom 212 Fol 002 Full número B-1827 expedició 2ª

INDEX

1. Informe d'Auditoria	2
2. Comptes Anuals	3
3. Informe de Gestió	4



Als accionistes de la Societat
COMPANYIA D'AIGÜES DE SABADELL, S.A.

Hem auditat els Comptes Anuals Consolidats de la Societat **Companyia d'Aigües de Sabadell, S.A., i societats depenents i multigrup, (Grup Consolidat)**, que comprenen els Balanços de Situació a 31 de desembre de 1999 i 1998, els Comptes de Pèrdues i Guanys i la Memòria corresponents als exercicis anuals tancats en aquestes dates, la preparació i contingut dels quals són responsabilitat dels Administradors de la Societat. La nostra responsabilitat és expressar una opinió sobre els Comptes Anuals en el seu conjunt, basada en el treball realitzat d'acord amb les normes d'auditoria, que inclouen l'examen, mitjançant la realització de proves selectives, de l'evidència justificativa dels Comptes Anuals i l'avaluació de la seva presentació global, dels principis comptables aplicats i de les estimacions realitzades.

En la nostra opinió, els Comptes Anuals Consolidats adjunts expressen, en tots els aspectes significatius, la imatge fidel del patrimoni i de la situació financera consolidada de **Companyia d'Aigües de Sabadell, S.A., i societats depenents i multigrup, (Grup Consolidat)**, a 31 de desembre de 1999 i 1998, i dels resultats de les operacions i dels recursos obtinguts i aplicats durant els exercicis anuals tancats en les esmentades dates i contenen la informació necessària i suficient per a la seva interpretació i comprensió adequada, de conformitat amb principis i normes comptables que han estat aplicats de manera uniforme amb exercicis anteriors.

L'Informe de Gestió consolidat adjunt de l'exercici 1999, conté les explicacions que els administradors consideren oportunes sobre la situació de les Societats, l'evolució dels seus negocis i sobre altres aspectes, i no forma part integrant dels Comptes Anuals. El nostre treball com auditors es limita a la verificació de l'Informe de Gestió amb l'abast esmentat en aquest mateix paràgraf, i no inclou la revisió d'informació diferent a l'obtinguda a partir dels registres comptables auditats.

Barcelona, 30 de març de 2000

JOAN B. CASAS ONIENIENTE
- Censor Jurat de Comptes -




GRUP COMPANYIA D'AIGÜES DE SABADELL
Comptes Anuals Consolidats
Dels exercicis 1999 i 1998

COMPTES ANUALS CONSOLIDATS

DELS EXERCICIS 1999 i 1998


GRUP COMPANYIA D'AIGÜES DE SABADELL, S A



GRUP COMPANYIA D'AIGÜES DE SABADELL, SA
BALANÇOS DE SITUACIÓ CONSOLIDATS A 31 DE DESEMBRE DE 1999 I 1998
(En Pessetes)

ACTIU A N Y	Veure Nota	CONSOLIDAT	
		1999	1998
TOTAL ACTIU		5.995.070.789	4.804.456.700
B-IMMOBILITZAT		4.221.705.697	3.088.737.954
I-DESPESES D'ESTABLIMENT		27.692.584	13.101.808
II-IMMOBILITZACIONS IMMATERIALS	5	1.183.289.817	616.893.332
1.Despeses de recerca i desenvolupament		14.315.000	14.315.000
2.Concessions i propietats d'aigua		543.334.806	9.706.559
5.Aplicacions informàtiques		109.032.914	117.313.384
6.Drets s/actius cedits		713.369.968	682.345.310
7.Acompte		0	247.385
8.Amortitzacions		(216.762.871)	(207.034.306)
III-IMMOBILITZACIONS MATERIALS	6	2.214.111.459	1.963.864.472
1.Terrenys i construccions		1.280.474.022	1.123.170.966
2.Instal·lacions tècniques i maquinària		2.661.340.550	2.541.283.871
3.Altres instal·lacions, utilatge i mobiliari		408.458.730	395.983.572
4.Acomptes i immobilitzacions materials en curs		64.049.424	17.200.312
5.Altre immobilitzat		149.784.479	165.587.718
7.Amortitzacions		(2.349.995.746)	(2.279.361.967)
IV-IMMOBILITZACIONS FINANCERES	7	796.611.837	494.878.342
3.Participació en empreses associades		199.374.772	0
5.Cartera de valors a llarg termini		447.110.710	345.335.995
7.Dipòsits i fiances constituïts a llarg		154.957.169	153.879.551
8.Provisions		(4.830.814)	(4.337.204)
C-FONS DE COMERÇ DE CONSOLIDACIÓ		504.367	0
1.De societats per integració global		215.939	0
2.De societats per posta en equivalència		288.428	0
D-ACTIU CIRCULANT		1.772.860.726	1.715.718.746
II-EXISTÈNCIES		155.634.514	54.991.234
1.Comercials		5.038.406	6.337.446
2.Primeres matèries i altres aprovisionaments		60.655.121	48.503.267
3.Treballs en curs		59.718.118	0
5.Subproductes i materials de recuperats		150.521	150.521
6.Acomptes a proveïdors		30.072.348	0
III-DEUTORS	9	665.245.914	389.126.164
1.Clients per vendes i prestació de serveis		610.630.077	383.263.877
4.Deutors diversos		16.125.699	7.865.134
5.Personal		13.740	0
6.Administracions Públiques		67.793.728	19.243.896
7.Provisions		(29.317.330)	(21.246.743)
IV-INVERSIONS FINANCERES TEMPORALS	7	901.748.827	1.235.482.294
5.Cartera de valors a curt		901.490.827	1.235.379.294
7.Dipòsits i fiances a curt		258.000	103.000
V-ACCIONS PRÒPIES A CURT TERMINI	10	7.802.965	7.802.965
VI-TRESORERIA	7	38.517.400	
VII-AJUSTAMENTS PER PERIODIFICACIÓ		3.911.106	


Les Notes 1 a 24 descrites en la Memòria adjunta formen part integrant d'aquests Balanços de Situació



GRUP COMPANYIA D'AIGÜES DE SABADELL, SA
BALANÇOS DE SITUACIÓ CONSOLIDATS A 31 DE DESEMBRE DE 1999 i 1998
(En Pessetes)

PASSIU ANY	Veure Nota	CONSOLIDAT	
		1999	1998
TOTAL PASSIU		5.895.436.789	4.804.458.700
A-FONS PROPIS	10	3.018.910.409	2.882.399.664
I-CAPITAL SUBSCRIT		1.256.488.000	1.256.488.000
II-PRIMA D'EMISSIÓ D'ACCIONS		149.122.500	149.122.500
IV-RESERVES DE LA SOCIETAT DOMINANT		1.021.828.136	912.774.804
1. Reserves no distribuïbles		259.100.565	259.100.565
1.1.Reserva legal CASSA		251.297.600	251.297.600
1.2.Reserva per accions pròpies CASSA		7.802.965	7.802.965
2. Reserves distribuïbles		762.727.571	653.674.239
2.1.Altres reserves de CASSA		693.699.650	584.646.318
2.2.Reserves generades en la 1ª consolidació (Ribatallada, S.A)		69.027.921	69.027.921
V - RESERVES EN SOCIETATS CONSOLIDABLES		388.991.745	341.889.713
1. Ribatallada, SA	10	390.470.759	341.895.110
2. Cassa Aigües i Depuració, S L		(1.483.245)	-5.397
3. Sabadell Tractament Tèrmic Eficient, SA		5.494	0
4. Servejar, SL		(1.263)	0
VII-PÈRDUES I GUANYS CONSOLIDATS		255.880.768	275.525.387
1.Resultat de l'exercici del grup		258.107.802	275.521.724
2.Resultat de l'exercici minoritari		(2.227.034)	3.663
VII-DIVIDEND A COMPTE		(53.400.740)	-53.400.740
B-SOCIS EXTERNS - INTERESSOS MINORITARIS	11	57.026.986	7.300.000
D-INGRESSOS A DISTRIBUÏR DIVERSOS EXERCICIS	12	403.467.945	359.243.814
1.Subvencions de capital		403.467.945	359.243.814
E-PROVISIONS PER A RISCOS I DESPESES	13	733.148.593	699.266.999
1.Provisió per a pensions i obligacions similars		24.488.831	22.648.831
2.Provisions per a impostos		0	23.574.973
3.Fons de reversió		678.039.178	653.043.195
4.Altres provisions		30.620.584	0
F-CREDITORS A LLARG TERMINI		156.408.685	6.563.409
IV-ALTRES CREDITORS		6.661.285	6.563.409
3.Fiances i dipòsits rebuts a llarg termini		6.661.285	6.563.409
V-DESEMBORS PENDENTS SOBRE ACCIONS		149.747.400	0
2. Empreses associades		149.747.400	0
G-CREDITORS A CURT TERMINI		1.626.108.170	849.682.813
II- DEUTES AMB ENTITATS DE CREDIT		21.692.644	0
1.Prèstecs i altres deutes		21.692.644	0
IV- CREDITORS COMERCIALS		585.620.289	369.657.421
1.Acomptes de clients		88.833.086	47.453.900
2.Compres o prestacions de serveis		496.787.203	322.203.521
V-ALTRES DEUTES NO COMERCIALS	14	1.017.845.238	480.025.392
1.Administracions Públiques		368.732.738	356.443.047
3.Altres deutes		628.118.643	102.289.555
4.Remuneracions pendents		17.372.857	18.912.790
5.Fiances i dipòsits rebuts		3.621.000	2.380.000
VII-AJUSTAMENTS PER PERIODIFICACIÓ		950.000	0

Les Notes 1 a 24 descrites en la Memòria adjunta formen part integrant d'aquests Balanços de Situació



GRUP COMPANYIA D'AIGÜES DE SABADELL, SA
COMPTES DE PÈRDUES I GUANYS CONSOLIDATS A 31 DE DESEMBRE DE 1999 i 1998
(En Pessetes)

DEURE ANY	Veure Nota	CONSOLIDAT 1999	1998
A) DESPESES			
DESPESES D'EXPLOTACIÓ		2.281.366.405	1.822.985.155
2. Proveïments	17.a)	1.019.538.978	820.734.446
a) Consum de primeres matèries		596.811.682	587.496.736
b) Consum de materials		189.345.296	96.273.276
c) Consums d'altres proveïments		34.453.864	11.875.515
d) D'Altres despeses externes		198.928.136	125.088.919
3. Personal	17.b)	635.506.905	501.053.857
a) Sous, salaris i assimilats		466.092.485	369.187.689
b) Càrregues socials		169.414.420	131.866.168
4. Dotació per amortitzacions		193.887.774	177.083.356
5. Variació de provisions de tràfic		5.917.756	6.783.558
b) Variació de provisions d'insolvències		5.917.756	6.783.558
6. Altres despeses d'exploració		426.514.993	317.329.938
a) Serveis externs		336.841.544	230.072.281
b) Tributs		43.032.179	39.657.224
c) Altres despeses de gestió corrent		21.645.287	23.096.371
d) Dotació al fons de reversió		24.995.983	24.504.062
I-RESULTAT D'EXPLOTACIÓ		266.450.744	295.724.639
DESPESES FINANCERES		5.090.165	5.913.040
7. Despeses financeres		3.158.293	4.933.055
a) Per deutes amb empreses del grup		0	0
c) Per deutes amb tercers i despeses assim.		1.516.006	1.256.667
d) Resultats negatius d'inversions financeres		1.642.287	3.676.388
8. Variació de provisions d'inversions financeres		1.931.872	979.843
9. Diferències negatives de canvi		0	142
II-RESULTAT FINANCER		67.541.640	96.305.680
III-RESULTAT ACTIVITAT ORDINÀRIA	I+II	333.992.384	392.030.319
DESPESES EXTRAORDINÀRIES		13.900.914	32.014.905
11. Pèrdues procedents de l'immobilitzat material		8.724.991	3.730.477
13. Despeses extraordinàries		2.972.107	0
14. Despeses i pèrdues d'altres exercicis		2.203.816	28.284.428
IV-RESULTAT EXTRAORDINARI		47.298.988	27.265.019
V-RESULTAT ABANS D'IMPOSTOS	III+IV	381.291.372	419.295.338
IMPOST SOBRE SOCIETATS		(125.410.604)	(143.769.951)
15. Impost societats	15	(125.410.604)	(143.769.951)
VI-RESULTAT DEL L'EXERCICI		255.880.768	275.525.387
RESULTAT DE L'EXERCICI MINORITARI		(2.227.034)	3663
RESULTAT DEL L'EXERCICI GRUP		258.107.802	275.521.724

Les notes 1 a 24 descrites en la Memòria adjunta formen part integrant d'aquests Estats de Pèrdues i Guanys.


GRUP COMPANYIA D'AIGÜES DE SABADELL, SA

COMPTES DE PÈRDUES I GUANYS CONSOLIDATS A 31 DE DESEMBRE DE 1999 i 1998

(En Pessetes)


H A V E R A N Y	Veure Nota	CONSOLIDAT	
		1999	1998
B) INGRESSOS			
INGRESSOS D'EXPLOTACIÓ			
		2.547.817.149	2.118.709.794
1.Import net xifra negocis	17.c)	<u>2.318.746.920</u>	<u>1.965.073.882</u>
a) Vendes		1.827.739.786	1.778.774.527
b) Prestació de serveis		467.192.494	163.138.224
c) Ingressos per arrendaments		23.814.640	23.161.131
2.Augment existències treballs		58.298.099	0
3.Treballs per l'immobilitzat		142.477.712	127.933.213
4.Altres ingressos d'explotació		28.294.418	25.702.699
a) Ingressos accessoris i altres gestió corrent		25.827.762	24.862.920
c) Excés de provisions de riscos		2.466.656	839.779
INGRESSOS FINANCERS			
		72.631.805	102.218.720
5.Ingressos de participacions en capital		21.554.394	16.237.869
6.Ingressos d'altres valors negociables		4.971.860	13.949.065
7.D'altres ingressos financers		46.105.168	72.031.786
8.Diferències positives de canvi		383	0
INGRESSOS EXTRAORDINARIS			
		61.199.902	59.279.924
9.Beneficis provinents de l'immobilitzat		18.828.916	18.195.763
11.Subvencions capital transf. a resultat exerc.	10	18.262.631	13.708.957
12.Ingressos extraordinaris		5.843.059	25.615.710
13.Ingressos i beneficis d'altres exercicis		18.265.296	1.759.494

Les notes 1 a 24 descrites en la Memòria adjunta formen part integrant d'aquests Estats de Pèrdues i Guanys.



MEMÒRIA CONSOLIDADA DELS EXERCICIS 1999 i 1998

GRUP COMPANYIA D'AIGÜES DE SABADELL, S A



INTRODUCCIÓ

La present memòria consolidada del Grup Companyia d'Aigües de Sabadell forma part dels Comptes Anuals consolidats corresponents als exercicis anuals tancats al 31 de desembre de 1999 i 1998 d'acord a l'indicat en l'article 172 del Text Refós de la Llei de Societats Anònimes (T R L S A) Reial Decret Legislatiu 1564/1989 de 22 de desembre. Tal com s'indica en l'article 199 de l'esmentat TRLSA, la memòria té com a objecte completar, ampliar i comentar el Balanç de Situació i el Compte de Pèrdues i Guanys de l'exercici.

Per a la confecció d'aquesta Memòria s'han seguit les indicacions donades pel Pla General de Comptabilitat, aprovat pel Reial Decret 1643/90 de 20 de desembre i per les Normes d'Adaptació al Pla General de Comptabilitat de les empreses del sector d'abastament i sanejament d'aigua aprovades per l'ordre de 10 de desembre de 1998 (BOE 24-12-98). També s'ha tingut en compte en la redacció l'indicat en l'article 48 del Codi de Comerç i el R.D. 1815/91 de 20 de desembre, pel que s'aproven les Normes de Formulació de Comptes Anuals Consolidats.



NOTA 1.- NATURALES I ACTIVITAT DE LES COMPANYIES

El perímetre de consolidació del Grup Companyia d'Aigües de Sabadell està format per les societats COMPANYIA D'AIGÜES DE SABADELL, SA (d'ara endavant, CASSA o la Companyia), RIBATALLADA, SA, CASSA AIGÜES I DEPURACIÓ, SL (CAID,SL), SABADELL TRACTAMENT TÈRMIC EFICIENT, SA (SABADELL TTE, SA), SERVEDAR, SL, SOCADE INFORMÀTICA, SL (SOCADE), BIOMASSA APROFITAMENT ENERGÈTIC, SL (BAE,SL), MOLINS ENERGIA, SL i SINIA XXI, SA.

a) COMPANYIA D'AIGÜES DE SABADELL, SA, Societat dominant.

Fou fundada el 22 de juliol de 1949 i el seu objecte social consisteix en la gestió i l'explotació del servei de proveïment d'aigua potable a la ciutat de Sabadell. Per complir aquesta finalitat l'Ajuntament de Sabadell (d'ara endavant, l'Ajuntament) li atorgà el servei en règim de monopoli per un termini de noranta-nou anys, que acaba el 31 de juliol de 2048. En extingir-se el termini concedit de l'explotació, revertiran a l'Ajuntament els drets, concessions i instal·lacions d'aigua de la ciutat de Sabadell, sigui quin sigui el seu valor en aquella data, en pagament de la quota de capital corresponent a les accions representatives de la seva aportació.

COMPANYIA D'AIGÜES DE SABADELL, SA es regeix per unes Bases d'Explotació i pels seus Estatuts Socials. Com a empresa mixta, la Companyia es troba subjecta a les disposicions generals de les Societats Anònimes i a les de caire administratiu que afecten les empreses mixtes.

La Companyia també efectua el subministrament d'aigua a altres zones i poblacions, com a Santa Perpètua de Mogoda, en la qual des del primer de febrer de 1990 inicià una concessió de 40 anys, a la zona de Bellaterra a Cerdanyola del Vallès, així com alguns polígons industrials de Sant Quirze del Vallès i Barberà del Vallès. Amb efectes des de l'1 d'abril de 1997 la Companyia es fa càrrec del servei al Municipi de Parets del Vallès i a partir del 12 de maig de 1999 del Servei al Municipi de Figaró-Montmany per un període de cinc anys.

En data 5 de desembre de 1996 la totalitat de les accions de la Companyia passen a cotitzar al Primer Mercat de la Borsa de Valors de Barcelona.

La Junta de Sanejament en acord de data 31 d'octubre de 1997 ha adjudicat a la Companyia i a la Societat HIDROWATT, SA, la concessió d'obra pública i gestió del servei públic de tractament tèrmic eficient dels Fangs de l'estació depuradora d'Aigües Residuals de Sabadell. Per a tal fi la part d'obra pública es realitzarà mitjançant una Unió Temporal d'Empreses -UTE- segons Llei 26 de maig de 1992 i entre les dues empreses al 50% de participació. L'escriptura de constitució de la UTE ha estat atorgada davant notari el 27 de gener de 1998.

Pel que respecte a la gestió de la planta de tractament tèrmic de fangs es realitzarà mitjançant la constitució en data 17 de juny de 1998 de l'empresa mixta SABADELL TRACTAMENT TÈRMIC EFICIENT, SA que està formada per CASSA en un 60% i PORT, INVERSIONES Y



PROYECTOS, SL en un 20% com a capital privat. El 20% restant està participat per l'empresa pública de la Generalitat de Catalunya SAENSA (50% Junta de Sanejament i 50% Institut Català d'Energia). (Veure Nota 2 d.2).

En data 30 de novembre ha estat adjudicat per acord del Ple de l'Ajuntament de Subirats (Alt Penedès) sobre l'Adjudicació del Servei Municipal de Subministrament d'Aigua Potable a domicili. Aquesta adjudicació ha estat efectuada a la Unió Temporal d'Empreses formada per COMPANYIA D'AIGÜES DE SABADELL, SA i COMUNITAT MINA I AIGÜES DE LA SALUT, SA, (concessionari del servei d'aigua de Sant Sadurn d'Anoia). L'escriptura de constitució ha estat atorgada davant Notari en data 23 de desembre de 1998. L'inici d'activitat d'aquesta nova concessió és a partir de 1999. (Veure Nota 20b).

En data 10 de desembre de 1998 va estar adjudicada la redacció del projecte i construcció de l'ampliació a biològic de l'estació depuradora d'aigües residuals de Rubí (Vallès Occidental). Aquesta adjudicació ha estat efectuada a la Unió Temporal d'Empreses formada per COMPANYIA D'AIGÜES DE SABADELL, SA - HIDROWATT, SA . L'escriptura de constitució ha estat atorgada davant Notari en data 29 de juliol de 1999, Inscrita en el Registre Especial d'UTE's del Ministeri d'Economia i Hisenda amb el núm. 1461/1999. (Veure Nota 20c).


En data 13 d'octubre de 1999 ha estat adjudicat el Servei d'Explotació, Conservació i Manteniment de les Estacions Depuradores d'Aigües Residuals de Riudellots de la Selva i Vilobí d'Onyar (Girona). Aquesta adjudicació ha estat efectuada a l'Unió Temporal d'Empreses formada per COMPANYIA D'AIGÜES DE SABADELL, SA - HIDROWATT, SA.. L'escriptura de constitució ha estat atorgada davant Notari en data 18 de gener de 2000. (Veure Nota 19a i 20d).

En data 23 de desembre de 1998 el Ple municipal de l'Excm. Ajuntament de Sabadell va prendre l'acord pel que s'encarregà a l'empresa mixta COMPANYIA D'AIGÜES DE SABADELL, SA la gestió del sistema de Sanejament Riu Sec per un termini provisional de sis mesos a comptar des de l'u de gener de 1999. Segons l'acord de l'Ajuntament de Sabadell de data 28 d'abril de 1999 va encarregar a Companyia d'Aigües de Sabadell, SA la gestió definitiva del Sistema de Sanejament del Riusec per un període de 50 anys.

En data 30 de novembre de 1999 i segons acord de Ple de l'Ajuntament de Santa Perpètua de Mogoda es va autoritzar a COMPANYIA D'AIGÜES DE SABADELL, SA a la cessió del Contracte de Concessió del servei d'abastament d'aigua potable al Municipi a CASSA AIGÜES I DEPURACIÓ, SL (Societat. La corresponent escriptura de cessió ha estat atorgada davant Notari en data 8 de febrer de 2000. (Veure Nota 19b).

b) RIBATALLADA, SA, Societat dependent.

És una societat Unipersonal que fou constituïda el 14 d'agost de 1968 i el seu objecte social és la realització d'inversions mobiliàries i immobiliàries i qualsevol altre que acordi la Junta General d'Accionistes i és l'encarregada de l'administració dels béns en què es materialitza el Fons de Reversió de COMPANYIA D'AIGÜES DE SABADELL, SA (vegeu Nota 4o). El seu domicili



social és a Sabadell, carrer Casanovas i Bosch 54, Local, inscrita al Registre Mercantil de Barcelona, Full núm. 14.971, Foli 102, Tomo 1681, Llibre 1109. El capital de RIBATALLADA, SA, societat que no cotitza a Borsa, és propietat íntegra de COMPANYIA D'AIGÜES DE SABADELL, SA i es consolida pel mètode d'integració global.

La materialització del Fons de Reversió es va iniciar l'any 1956 mitjançant inversions en immobles i en efectiu dipositat en comptes d'estalvi. Per acord de la Junta General d'Accionistes de la Companyia, els immobles i l'efectiu que hi havia consignats en aquest compte d'actiu van ser destinats a la creació, el 14 d'agost de 1968, de RIBATALLADA, SA.

c) CASSA AIGÜES I DEPURACIÓ, SL, Societat depenent.

És una societat Unipersonal que fou constituïda el 4 de juny de 1996, amb domicili a Sabadell, carrer Concepció 12-20, amb duració indefinida, inscrita en el Registre Mercantil de Barcelona en el Tomo 29.231, Foli 137, Full B 153.677, Inscripció 1ª i es consolida pel mètode d'integració global.

L'objecte social en la fundació va ésser l'abastament i distribució d'aigua potable, recollida, tractament i sanejament o depuració d'aigües residuals, i la redacció, execució de projectes i tot tipus de treballs, obres o activitats relacionades amb els anteriors apartats.

Durant l'exercici 1999 CASSA AIGÜES I DEPURACIÓ, SL, ha continuat les seves activitats mitjançant la contractació de personal tècnic que en un principi realitza les següents activitats per l'empresa matriu COMPANYIA D'AIGÜES DE SABADELL, S.A.

- Treballs tècnics de direcció i execució d'obres.
- Desenvolupament de la política d'expansió del grup CASSA.


d) SABADELL TRACTAMENT TÈRMIC EFICIENT, SA, Societat depenent.

És una societat mixta amb la Generalitat de Catalunya a través de l'empresa pública SANEJAMENT I ENERGIA, SA constituïda el 17 de juny de 1998, amb domicili a Sabadell, Estació Depuradora d'Aigües Residuals, Granja Sant Pau s/n 08200 Sabadell Sud, per un període de 15 anys, i amb domicili fiscal a Sabadell, carrer de la Concepció, 20 i inscrita en el Registre Mercantil de Barcelona, en el volum 31009, Foli 140, Full B 183830, Inscripció 1ª.

La participació de CASSA a SABADELL TRACTAMENT TÈRMIC EFICIENT, SA és directe del 60% i es consolida pel mètode d'integració global.

El seu objecte social és la construcció, administració, explotació, operació i manteniment d'una planta de tractament tèrmic eficient de fangs, a la estació depuradora d'aigües residuals de Sant Pau de Riu Sec a Sabadell.

La Junta de Sanejament de la Generalitat de Catalunya en acord de data 31 d'octubre de 1997.



va adjudicar a COMPANYIA D'AIGÜES DE SABADELL, SA i a la Societat HIDROWATT, SA la concessió d'obra pública i gestió del servei públic de tractament tèrmic eficient dels fang de l'estació depuradora d'Aigües Residuals de Sabadell.

Per a tal fi la part d'obra pública es realitzarà mitjançant una Unió Temporal d'Empreses -UTE- segons Llei 18/82 de 26 de maig de 1982 entre les dues empreses al 50% de participació, qui efectuarà la construcció previ contracte de construcció tipus claus en mà amb SABADELL TRACTAMENT TÈRMIC EFICIENT, SA, l'escriptura de constitució de la UTE ha estat atorgada davant notari el 27 de gener de 1998.

Pel que respecte a la gestió de la planta de tractament tèrmic de fangs es realitzarà, d'acord a la concessió indicada anteriorment, mitjançant SABADELL TRACTAMENT TÈRMIC EFICIENT, SA.

La societat SABADELL TRACTAMENT TÈRMIC EFICIENT, SA es constitueix per un període de 15 anys comptats des de la posada en marxa de la instal·lació prevista, sense perjudici de les pròrrogues per períodes d'un any, que hauran de ser acordades per unanimitat dels socis reunits en la Junta General.

Per a la posada en marxa de la instal·lació, s'estarà a l'acta de posada en marxa prevista en l'article 11 del Reial Decret 308/1996 DOGC 18/09/96, que un cop obtinguda del Departament d'Indústria Comerç i Turisme serà presentada al Registre Mercantil als efectes de l'inici del còmput temporal del període acordat de durada de la Societat.

En data 2 d'octubre de 1998 es va signar entre la JUNTA DE SANEJAMENT de la Generalitat de Catalunya i SABADELL TRACTAMENT TÈRMIC EFICIENT, SA, el contracte de *Concessió d'obra pública gestió del servei públic pel tractament tèrmic eficient dels fangs a l'estació depuradora d'aigües residuals de Sabadell (Vallès Occidental)*.


Ateses les noves circumstàncies produïdes en el mercat elèctric, d'acord amb la pròpia Junta de Sanejament, s'ha efectuat un reestudi de l'oferta adjudicada de manera que la rendibilitat del projecte no es veies afectada.

Durant l'exercici de 1999 podem dir que SABADELL TRACTAMENT TÈRMIC EFICIENT, SA no ha realitzat cap activitat.

e) SERVEDAR, SL, Societat multigrup.

És una societat constituïda el 16 de juny de 1998, amb domicili a Sabadell, carrer Concepció 12 a 20, amb duració indefinida, inscrita en el Registre Mercantil de Barcelona en el volum 31.226, Foli 151, Full B 191.158, Inscripció 1ª.

La participació de COMPANYIA D'AIGÜES DE SABADELL, SA en SERVEDAR, SL és del 50% indirectament a través de CASSA AIGÜES I DEPURACIÓ, SL. Es consolida pel mètode d'integració porporcional.



El seu objecte social és la realització, dins de l'àmbit territorial espanyol i comunitari, de treballs i serveis de sanejament i tractament d'aigües residuals, l'explotació i gestió de plantes de tractament i eliminació de fangs i l'execució de les obres i instal·lacions, principals o accessòries, en relació amb les esmentades activitats.

f) SOCADE INFORMÀTICA, SL, Societat multigrup

SOCADE INFORMÀTICA, SL és una societat constituïda el 26 de març de 1999, amb domicili a Sabadell, carrer Concepció, 20, amb duració indefinida, inscrita en el Registre Mercantil de Barcelona en el Volum 31.676, Foli 39, Full B 198.037, Inscripció 1ª.

La participació de COMPANYIA D'AIGÜES DE SABADELL, SA en SOCADE INFORMÀTICA, SL és del 50% a través de CASSA AIGÜES I DEPURACIÓ, SL. Es consolida pel mètode d'integració proporcional.

El seu objecte social és:

- L'anàlisi, programació, realització i comercialització d'aplicacions informàtiques, tant pròpies com de tercers, relacionades amb les indústries, empreses, administracions públiques i en general activitats pròpies del cycle integral de l'aigua.
- Les mateixes activitats amb qualsevol altre sector econòmic.
- La comercialització de productes informàtics necessaris per les aplicacions informàtiques relacionades amb els anteriors epígrafs.
- La comercialització de productes i serveis de qualsevol altres classe no especialitzats en els epígrafs anteriors, amb referència amb empreses relacionades amb el cycle integral de l'aigua.

g) BIOMASSA APROFITAMENT ENERGÈTIC, SL Societat dependent

És una societat constituïda el 26 d'octubre de 1999, amb domicili a Sabadell, carrer Concepció 12-20, amb duració indefinida, inscrita al Registre Mercantil de Barcelona en el Volum 32.356, Foli 155, Full B208045, Inscripció 1ª.

La participació de COMPANYIA D'AIGÜES DE SABADELL, SA en BAE, SL és directe del 80%. Es consolida pel mètode d'integració global.

El seu objecte és la gestió del servei públic consistent en la construcció, administració i explotació de les instal·lacions d'aigua calenta sanitària i calefacció al polígon d'habitatges "La Granja" de Molins de Rei, bé directament o bé mitjançant la participació en altres societats.



h) MOLINS ENERGIA, SL Societat dependent

MOLINS ENERGIA, SL és una societat constituïda el 16 de juliol de 1998 amb domicili a Molins de Rei, Plaça Catalunya 1, inscrita al Registre Mercantil de Barcelona, Volum 31.346, Foli 0176, Full 186669, Inscripció 1ª.

La participació efectiva de COMPANYIA D'AIGÜES DE SABADELL, SA en MOLINS ENERGIA, SL és del 44% a través de BIOMASSA APROFITAMENT ENERGÈTIC, SL. Es consolida pel mètode d'integració global donat que BIOMASSA APROFITAMENT ENERGÈTIC, SL participa en un 55% en el capital de MOLINS ENERGIA, SL.


i) SINIA XXI, SA Societat associada

SINIA XXI, SA és una societat constituïda el 23 de novembre de 1999 amb domicili a Barcelona carrer Avda. Diagonal 371 planta 5ª, amb duració indefinida, inscrita en el Registre Mercantil de Barcelona en el Volum 26191, Foli 205, Full B99381.

El seu objecte social és la realització tant dins com fora d'Espanya, ja sigui per ella mateixa com per tercers, de les activitats d'elaboració, explotació, anàlisi tècnic, econòmic i financer, gestió, direcció, planificació i programació d'actuacions, constitució i explotació posterior de tota mena de projectes, relacionats amb:

- a) El cicle integral de l'aigua.
- b) La prestació de tot tipus de serveis relacionats amb l'elaboració, la reproducció i la difusió de tot tipus de treball, estudis i serveis cartogràfics.
- c) Qualsevol actuació adreçada a la promoció, la construcció, l'explotació i el desenvolupament d'energies renovables.

La participació de COMPANYIA D'AIGÜES DE SABADELL, SA en SINIA XXI, SA és directe del 20%. Es consolida pel mètode de posta en equivalència.



NOTA 2.- BASES DE PRESENTACIÓ I PRINCIPIS COMPTABLES I DE CONSOLIDACIÓ DELS COMPTES ANUALS

a) Imatge Fidel

Els Balanços de Situació i Comptes de Pèrdues i Guanys adjunts que componen aquests comptes anuals consolidats han estat obtinguts a partir dels registres comptables de les Societats i es presenten d'acord amb el Pla General de Comptabilitat de forma que reflecteixen la imatge fidel del patrimoni, de la situació financera del Grup CASSA a 31 de desembre de 1999 i 1998, així com dels resultats consolidats i dels recursos obtinguts i aplicats per COMPANYIA D'AIGÜES DE SABADELL, SA, RIBATALLADA, SA, CASSA AIGÜES I DEPURACIÓ, SL, SABADELL TRACTAMENT TÈRMIC EFICIENT, SA, SERVEDAR, SL, SOCADE INFORMÀTICA, SL, BIOMASSA APROFITAMENT ENERGÈTIC, SL i MOLINS ENERGIA, SL en els exercicis anuals acabats en aquestes dates. Aquests comptes anuals han estat formulats pels Administradors de la Companyia.

Si bé els comptes anuals individuals a 31 de desembre de 1999 de les Companyies, estan pendents de l'aprovació de les respectives Juntes Generals Ordinàries d'Accionistes, els Administradors de les Societats esperen que seran aprovats sense modificacions. Els comptes corresponents a l'exercici 1998 van estar aprovats per part de les Juntes Generals d'Accionistes el 26 d'abril de 1999 en relació a la COMPANYIA D'AIGÜES DE SABADELL, SA, el 30 de juny de 1999 per part de RIBATALLADA, SA, el 30 de juny de 1999 per part de CASSA AIGÜES I DEPURACIÓ, SL, el 29 de juny de 1999 per part de SABADELL TRACTAMENT TÈRMIC EFICIENT, SA i el 30 de juny de 1999 per part de SERVEDAR, SL.

b) Principis Comptables

S'han adoptat tots els principis comptables generalment acceptats (veure Nota 4) i que especifica la legislació vigent. No existeix cap principi comptable obligatori que, sent significatiu el seu efecte als comptes anuals, s'hagi deixat d'aplicar.

c) Comparació de la informació

Les societats que integraven el Grup a 31 de desembre de 1998 eren CASSA, RIBATALLADA, SA, CAID, SL, SABADELL TRACTAMENT TÈRMIC EFICIENT, SA i SERVEDAR, SL. L'efecte sobre l'actiu i passiu consolidats de les noves empreses que integren el perímetre de consolidació és de 116.392.113 pessetes.

d) Principis de Consolidació

Els Comptes Anuals Consolidats que es presenten, corresponen a la consolidació de les societats següents:



COMPANYIA D'AIGÜES DE SABADELL, SA

Domicili Social: Concepció, 12-20
08202 - SABADELL

RIBATALLADA, SA

Domicili Social: Casanovas i Bosch, 54 L
08202 - SABADELL

CASSA AIGÜES I DEPURACIÓ, SL

Domicili Social: Concepció, 12-20
08202 - SABADELL

SABADELL TRACTAMENT TÈRMIC EFICIENT, SA

Domicili Social: Estació Depuradora d'Aigües Residuals
Granja Sant Pau, s/n 08200 - SABADELL SUD

Domicili Fiscal: Concepció, 12-20
08202 - SABADELL

SERVEDAR, SL

Domicili Social: Concepció, 12-20
08202 - SABADELL

SOCAD E INFORMÀTICA, SL

Domicili Social: Concepció, 12-20
08202 - SABADELL

BIOMASSA APROFITAMENT ENERGÈTIC, SL


Domicili Social: Concepció, 12-20
08202 - SABADELL

MOLINS ENERGIA, SL

Domicili Social: Pl.Catalunya,1
08750 - MOLINS DE REI

SINIA XXI, SA

Domicili Social: Avda. Diagonal, 371 Planta 5a
08008 - BARCELONA



Els estats financers consolidats adjunts han estat preparats a partir dels llibres oficials a 31 de desembre de 1999 i 1998 de COMPANYIA D'AIGÜES DE SABADELL, SA, RIBATALLADA, SA i CASSA AIGÜES I DEPURACIÓ, SL, SABADELL TRACTAMENT TÈRMIC EFICIENT, SA, SERVEDAR, SL, SOCADE INFORMÀTICA, SL, BIOMASSA APROFITAMENT ENERGÈTIC, SL i MOLINS ENERGIA, SL.

La consolidació s'ha efectuat pel mètode d'integració global per les societats RIBATALLADA, SA, CAID, SL, SABADELL TTE, SA, BAE, SL i MOLINS ENERGIA, SL i pel mètode d'integració proporcional per la Societat SERVEDAR, SL i SOCADE INFORMÀTICA, SL. Pel mètode de posta en equivalència SINIA XXI, SA. Tots els comptes i transaccions importants entre les Companyies consolidades han estat eliminats en el procés de consolidació. (Veure Nota 2d.9)

El valor de les participacions de tercers en el patrimoni net de les Societats dependents consolidades es recullen en l'apartat d'Interessos Minoritaris del Balanç de situació consolidat (veure nota 11).

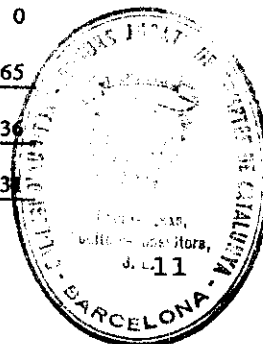
Com és pràctica habitual, els estats financers consolidats adjunts no inclouen l'efecte fiscal corresponent a la incorporació de les reserves de la Societat filial a la dominant, ja que es considera que no hi haurà transferències de reserves no subjectes a tributació en origen, atès que es creu que aquestes s'utilitzaran com a recursos pel finançament de la Societat dependent consolidada.

Els estats financers individuals de COMPANYIA D'AIGÜES DE SABADELL, SA es presenten a continuació:




COMPANYIA D'AIGÜES DE SABADELL, S A
BALANÇOS DE SITUACIÓ A 31 DE DESEMBRE DE 1999 i 1998
(En Pessetes)

ACTIU	1999	1998
ANY		
TOTAL ACTIU	5.429.665.848	4.389.689.584
B-IMMOBILITZAT	4.033.356.060	3.091.566.687
I-DESPESES D'ESTABLIMENT	18.784.716	11.100.091
II-IMMOBILITZAT IMMATERIAL	1.183.289.817	616.893.332
1.Despeses de recerca i desenvolupament	14.315.000	14.315.000
2.Concessions i propietats d'aigua	543.334.806	9.706.559
5.Aplicacions informàtiques	109.032.914	117.313.384
6.Drets s/actius cedits	733.369.968	682.345.310
7.Acomptes	0	247.385
9.Amortitzacions	(216.762.871)	(207.034.306)
III-IMMOBILITZAT MATERIAL	1.609.715.883	1.541.351.868
1.Terrenys i construccions	704.147.354	680.059.927
2.Instal·lacions tècniques i maquinària	2.656.121.517	2.535.808.655
3.Altres instal·lacions, utillatge i mobiliari	397.572.353	388.816.196
4.Acomptes i immobilitzacions materials en curs	16.136.610	17.200.312
5.Altre immobilitzat	148.865.193	164.799.238
7.Amortitzacions	(2.313.127.144)	(2.245.332.460)
IV-IMMOBILITZAT FINANCER	1.221.565.644	922.221.396
1.Participació en empreses del grup	789.503.027	767.514.245
3.Participacions en empreses associades	199.663.200	0
5.Cartera de valors a llarg termini	93.801.031	3.848.600
7.Dipòsits i fiances constituïts a llarg termini	151.471.822	150.858.551
8.Provisions	(12.873.436)	0
D-ACTIU CIRCULANT	1.396.309.788	1.298.122.897
II-EXISTÈNCIES	149.591.439	54.991.234
1.Comercials	5.038.406	6.337.446
2.Primeres matèries i altres aprovisionaments	60.205.497	48.503.267
3.Treballs en curs	54.124.667	0
5.Subproductes i materials de recuperats	150.521	150.521
6.Acomptes a proveïdors	30.072.348	0
III-DEUTORS	602.823.025	378.457.621
1.Clients per vendes i prestació de serveis	602.983.424	383.263.877
2.Empreses del grup, deutors	1.800.000	0
4.Deutors diversos	12.824.799	7.845.797
6.Administracions Públiques	14.532.132	8.594.690
7.Provisions	(29.317.330)	(21.246.743)
IV-INVERSIONS FINANCERES TEMPORALS	620.327.046	835.707.710
2.Credits a empreses del grup	19.261.722	0
5.Cartera de valors a curt termini	601.057.324	835.707.710
7.Dipòsits i fiances constituïts a curt termini	8.000	0
V - ACCIONS PRÒPIES A CURT TERMINI	7.802.965	7.802.965
VI-TRESORERIA	12.283.992	7.023.636
VII-AJUSTAMENTS PER PERIODIFICACIÓ	3.481.321	14.139.731



COMPANYIA D'AIGÜES DE SABADELL, SA
BALANÇOS DE SITUACIÓ A 31 DE DESEMBRE DE 1999 i 1998
(En Pessetes)

PASSIU	1999	1998
ANY		
TOTAL PASSIU	5.429.665.848	4.389.689.584
A-FONS PROPIS	2.517.057.167	2.424.376.335
I-CAPITAL SUSCRIT	1.256.488.000	1.256.488.000
II-PRIMA D'EMISSIÓ	149.122.500	149.122.500
IV-RESERVES	952.800.215	843.746.883
1.Reserva legal	251.297.600	251.297.600
2.Reserves per accions pròpies	7.802.965	7.802.965
5.Altres reserves	693.699.650	584.646.318
VI-PÈRDUES I GUANYS	212.047.192	228.419.692
Resultats d'explotació	287.100.996	299.050.287
Resultats financers	30.525.013	44.701.715
Resultats extraordinaris	8.270.563	7.409.355
Impost sobre societats	(113.849.380)	(122.741.665)
VII-DIVIDEND A COMPTE	(53.400.740)	(53.400.740)
B-INGRESSOS A DISTRIBUIR DIVERSOS EXERCICIS	403.467.945	359.243.814
1.Subvencions de capital	403.467.945	359.243.814
C-PROVISIONS PER A RISCOS I DESPESES	733.148.593	699.266.999
1.Provisions per a pensions i obligacions similars	24.488.831	22.648.831
3.Fons de reversió	678.039.178	653.043.195
4.Altres provisions	30.620.584	23.574.973
D-CREDITORS A LLARG TERMINI	176.075.905	83.125.909
IV-ALTRES CREDITORS	3.325.285	2.757.409
3.Fiances i dipòsits rebuts a llarg termini	3.325.285	2.757.409
V-DESEMBORS PENDENT S/ACCIONS NO EXIGITS	172.750.620	80.368.500
1.Empreses del grup	23.003.220	80.368.500
2.Desembors pendent s/accs.empreses associades	149.747.400	0
E-CREDITORS A CURT TERMINI	1.599.916.238	823.676.527
II-DEUTES AMB ENTITATS DE CREDIT	3.375.000	0
1.Prestecs i altres deutes	3.375.000	0
IV- CREDITORS COMERCIALS	621.304.970	367.419.937
1.Acomptes de clients	127.188.812	47.453.900
2.Deutes per compres o prestacions de serveis	493.910.748	319.966.037
3.Deutes per efectes a pagar	205.410	0
V-ALTRES DEUTES NO COMERCIALS	975.236.268	456.256.590
1.Administracions Públiques	328.641.741	332.674.245
3.Altres deutes	625.631.027	102.289.555
4.Remuneracions pendents	17.342.500	18.912.790
5.Fiances i dipòsits rebuts	3.621.000	2.380.000




COMPANYIA D'AIGÜES DE SABADELL, S A
 COMPTES DE PÈRDUES I GUANYS CORRESPONENTS ALS EXERCICIS ANUALS
 ACABATS EL 31 DE DESEMBRE DE 1999 i 1998
 (En Pessetes)

DEURE ANY	1999	1998
A) DESPESES		
DESPESES D'EXPLOTACIÓ	2.223.690.242	1.796.508.676
2. Proveïments	1.035.313.187	822.191.377
a) Consums de primeres matèries	596.591.426	587.496.736
b) Consums de materials	187.980.319	96.273.276
c) Consum d'altres proveïments	33.422.427	11.798.446
d) D'Altres despeses externes	217.319.015	126.622.919
3. Personal	590.137.676	491.035.300
a) Sous, salaris i assimilats	434.687.185	363.833.775
b) Càrregues socials	155.450.491	127.201.525
4. Dotació per amortitzacions	185.418.969	170.434.241
5. Variació de provisions de tràfic	5.917.756	6.783.558
a) Variació de provisions d'insolvències	5.917.756	6.783.558
6. Altres despeses d'exploació	406.902.654	306.064.200
a) Serveis exteriors	319.354.385	220.703.995
b) Tributs	40.906.999	37.759.772
c) Altres despeses gestió corrent	21.645.287	23.096.371
d) Dotació al fons de reversió	24.995.983	24.504.062
I-RESULTAT D'EXPLOTACIÓ	287.100.996	299.050.287
DESPESES FINANCERES	292.348	25.312
7. Despeses financeres	292.348	25.312
a) Per Deutes amb tercers i despeses assimilades	292.348	25.312
II-RESULTAT FINANCER	30.525.013	44.701.715
III-RESULTAT ACTIVITAT ORDINÀRIA	317.626.009	343.752.002
DESPESES EXTRAORDINÀRIES	29.243.457	27.577.160
10. Variació provisió im. financer/emp. grup	12.873.436	0
11. Pèrdues procedents de l'immobilitzat material	8.724.991	3.730.477
13. Despeses extraordinàries	5.793.591	0
14. Despeses i pèrdues d'altres exercicis	1.851.439	23.846.683
IV-RESULTAT EXTRAORDINARI	8.270.563	7.409.355
V-RESULTAT ABANS D'IMPOSTOS	325.896.572	351.161.357
IMPOST SOBRE SOCIETATS	(113.849.380)	(122.741.665)
15. Impost societats	(113.849.380)	(122.741.665)
VI-RESULTAT DE L'EXERCICI	212.047.192	228.419.692

COMPANYIA D'AIGÜES DE SABADELL, S A
COMPTES DE PÈRDUES I GUANYS CORRESPONENTS ALS EXERCICIS ANUALS
ACABATS EL 31 DE DESEMBRE DE 1999 i 1998
(En Pessetes)

H A V E R A N Y	1999	1998
B) INGRESSOS		
INGRESSOS D'EXPLOTACIÓ	2.510.791.238	2.095.558.963
1.Import net de la xifra de negocis	2.294.989.431	1.942.077.251
a) Venda d'aigua	1.827.739.786	1.778.774.527
b) Prestació de serveis	467.249.645	163.302.724
2.Augment existències treballs	54.124.667	0
3.Treballs per l'immobilitzat	133.382.722	127.933.213
4.Altres ingressos d'explotació	28.294.418	25.548.499
a) Ingressos accessoris i altres gestió corrent	25.827.762	24.862.920
c) Excés de provisions de riscos despeses	2.466.656	685.579
INGRESSOS FINANCERS	30.817.361	44.727.027
5. Ingressos participacions en capital	3.651.733	551.250
c) Ingressos participacions en capital	3.651.733	551.250
7.Altres interessos-ingressos assimilats	27.165.628	44.175.777
a) Altres interessos empreses del grup	541.181	0
c) Altres interessos	26.624.447	44.175.777
INGRESSOS EXTRAORDINARIS	37.514.020	34.986.515
9.Beneficis procedents de l'immobilitzat	143.034	75.862
11.Subvencions capital transferides resultats exercici	18.262.631	13.708.957
12.Ingressos extraordinaris	843.059	19.442.202
13.Ingressos i beneficis d'altres exercicis	18.265.296	1.759.494



d.1) RIBATALLADA, SA.

Les dades més rellevants de RIBATALLADA, SA, societat unipersonal que pertany a CASSA, que no cotitza a Borsa, a 31 de desembre de 1999 són les següents:

Domicili Social:	Casanovas i Bosch, 54 L
Localitat:	08202 - SABADELL
Capital Social:	670.980.000 pessetes.
Capital Desemborsat:	647.976.780 pessetes.
Reserves:	492.217.301 pessetes.
Resultats de l'exercici abans d'impostos:	50.021.759 pessetes.
Ordinaris:	34.665.180 pessetes.
Extraordinaris:	23.356.579 pessetes.
Ingressos totals	89.324.608 pessetes.
Actiu total	1.238.502.326 pessetes.
Participació en Capital	100%

La política de RIBATALLADA, SA és la de no repartir dividendes, dotant les Reserves Legal i Voluntària amb els Resultats dels exercicis.

En data 17 de març de 1999 RIBATALLADA, SA va signar un contracte amb el seu soci únic COMPANYIA D'AIGÜES DE SABADELL, SA, per la realització de tots els serveis administratius i comptables, així com la custòdia i confecció de totes les declaracions fiscals i la documentació oficial.

d.2) SABADELL TRACTAMENT TÈRMIC EFICIENT, SA.

COMPANYIA D'AIGÜES DE SABADELL, SA participa en la societat SABADELL TRACTAMENT TÈRMIC EFICIENT, SA (SABADELL TTE, SA) que fou constituïda a Barcelona en data 17 de juny de 1998 i el seu objecte social és:

- Construcció, administració, explotació, operació i manteniment d'una planta de tractament

tèrmic eficient de fangs a la depurador d'aigües residuals urbanes de Sabadell.

El capital social de SABADELL TRACTAMENT TÈRMIC EFICIENT, SA es va desemborsar en un 25% en el moment de la seva constitució. Les participacions dels socis són les següents:

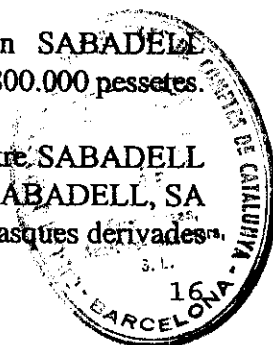
COMPANYIA D'AIGÜES DE SABADELL, SA	60%
PORT INVERSIONES Y PROYECTOS, SL	20%
SANEJAMENT I ENERGIA, SA	20%

Les dades més rellevants d'aquesta societat que no cotitza en Borsa a 31 de desembre de 1998 són les següents:

Domicili Social:	Estació Depuradora d'Aigües Residuals Sabadell, Granja Sant Pau s/n
Localitat:	08200 SABADELL - SUD
Domicili Fiscal:	Concepció, 12-20 08202 - SABADELL
Capital Social:	73.000.000 pessetes.
Capital Desemborsat:	73.000.000 pessetes.
Reserves:	0 pessetes.
Resultats de l'exercici abans d'impostos:	(5.248.252) pessetes.
Ordinaris:	(5.178.252) pessetes.
Ingressos totals	210.301 pessetes.
Actiu total	104.713.999 pessetes.
Participació en Capital	60%

La participació de COMPANYIA D'AIGÜES DE SABADELL, SA en SABADELL TRACTAMENT TÈRMIC EFICIENT, SA a 31 de desembre de 1999 és de 43.800.000 pessetes.

En data 16 de març de 1999 es signa un contracte de prestació de serveis entre SABADELL TRACTAMENT TÈRMIC EFICIENT, SA i COMPANYIA D'AIGÜES DE SABADELL, SA pel qual la COMPANYIA D'AIGÜES DE SABADELL, SA es fa càrrec de les tasques derivades.



de l'Administració de SABADELL TRACTAMENT TÈRMIC EFICIENT, SA.

En data 30 de juliol de 1999, COMPANYIA D'AIGÜES DE SABADELL, SA atorga a SABADELL TRACTAMENT TÈRMIC EFICIENT, SA un crèdit participatiu amb un límit de 20.000.000 ptes. i el tipus d'interès del Deute Públic d'Espanya a 10 anys més 2 punts i venciment 30 de juny del 2001.

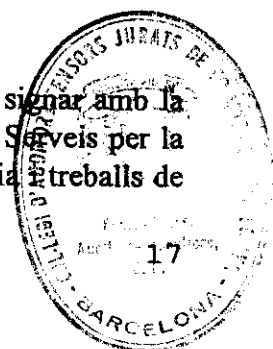
En data 30 de juliol de 1999 Sabadell Tractament Tèrmic Eficient, SA signa el "Contracte de Construcció de la Planta de Cogeneració d'Energia per a Tractament Tèrmic Eficient de Fangs amb COMPANYIA D'AIGÜES DE SABADELL, SA - HIDROWATT UTE.

d.3) CASSA AIGÜES I DEPURACIÓ, SL.

Les dades més rellevants de CASSA AIGÜES I DEPURACIÓ, SL (CAID, SL) societat unipersonal que pertany a CASSA i que no cotitza a Borsa, al 31 de desembre de 1997, són les següents:

Domicili Social:	Concepció, 12-20
Localitat:	08202 - SABADELL
Capital Social:	20.000.000 pessetes.
Capital Desemborsat:	20.000.000 pessetes.
Reserves:	2.679 pessetes.
Resultats negatius d'exercicis anteriors	(1.485.924) pessetes.
Resultats de l'exercici abans d'impostos: (Pèrdues)	(8.712.672) pessetes.
Ordinaris:	(13.401.630) pessetes.
Ingressos totals	23.967.862 pessetes.
Actiu total	17.662.301 pessetes.
Participació en Capital	100%

CASSA AIGÜES I DEPURACIÓ, SL, amb data 21 de setembre de 1998 va signar amb la COMPANYIA D'AIGÜES DE SABADELL, SA un contracte de prestació de Serveis per la realització de treballs de gestió i direcció d'obres, serveis auxiliars d'enginyeria i treballs de col·laboració tècnica.



En la mateixa data es va signar un altre contracte de prestació de serveis entre les dues companyies, pel qual la COMPANYIA D'AIGÜES DE SABADELL, SA es fa càrrec de les tasques derivades de l'Administració de CASSA AIGÜES I DEPURACIÓ, SL.

La participació de COMPANYIA D'AIGÜES DE SABADELL, SA a 31 de desembre de 1998 és de 20 milions de pessetes.


d.4) SERVEDAR, SL.

CASSA AIGÜES I DEPURACIÓ, SL participa en la societat SERVEDAR, SL.

Del capital de SERVEDAR, SL és la propietària en un 50% CASSA AIGÜES I DEPURACIÓ, SL i en l'altre 50% la Societat HIDROWATT, SA. Les dades més rellevants d'aquesta societat, que no cotitza en Borsa, a 31 de desembre de 1999 són les següents:

Domicili Social:	Concepció, 12-20
Localitat:	08202 - SABADELL
Capital Social:	500.000 pessetes.
Capital Desemborsat:	500.000 pessetes.
Reserves:	0 pessetes.
Resultats de l'exercici abans d'impostos: (Pèrdues)	9.537.587 pessetes.
Ordinaris:	9.558.718 pessetes.
Ingressos totals	32.360.487 pessetes.
Actiu total	30.837.059 pessetes.
Participació en Capital	50%

La participació de CASSA AIGÜES I DEPURACIÓ, SL en SERVEDAR, SL és de 250.000 pessetes.



En data 22 de desembre de 1999, es signa un contracte de prestació de serveis entre COMPANYIA D'AIGÜES DE SABADELL, SA i SERVEDAR, SL pel qual la primera es fa càrrec de les tasques derivades de l'Administració de SERVEDAR, SL, amb efectes des d'1 de novembre de 1999.

En data 3 de novembre de 1999, SERVEDAR, SL signa amb COMPANYIA D'AIGÜES DE SABADELL, SA-HIDROWATT, SA UTE RUBÍ, qui té adjudicada per la Junta de Sanejament en virtut de l'acord de 6 de setembre de 1999, l'explotació de l'Estació Depuradora d'Aigües residuals de Rubí.


d.5) SOCADE INFORMÀTICA, SL

CASSA AIGÜES I DEPURACIÓ, SL participa en la societat SOCADE INFORMÀTICA, SL que fou constituïda el 26 de març de 1999.

Del capital de SOCADE INFORMÀTICA, SL, és la propietària en un 50% CASSA AIGÜES I DEPURACIÓ, SL i en l'altre 50% la Societat DENEB SISTEMAS INFORMACIÓN ESPACIAL, SL. Les dades més rellevants de SOCADE INFORMÀTICA, SL, que no cotitza en Borsa, a 31 de desembre de 1999 són les següents:

Domicili Social:	Concepció, 12-20
Localitat:	08202 - SABADELL
Capital Social:	998.316 pessetes (6000 Euros)
Capital Desemborsat:	998.316 pessetes (6000 Euros)
Participació en Capital	50%
Reserves:	0 pessetes.
Resultats de l'exercici abans d'impostos: (Beneficis)	185.730 pessetes.
Ordinaris:	185.730 pessetes.
Ingressos totals	1.041.311 pessetes.
Actiu total	5.943.059 pessetes.

La participació de CASSA AIGÜES I DEPURACIÓ, SL en SOCADE INFORMÀTICA, SL és de 499.158 pessetes.



No existeixen contractes subscrits entre SOCADE INFORMÀTICA, SL ni cap empresa del Grup CASSA.

d.6) BIOMASSA APROFITAMENT ENERGÈTIC, SL

COMPANYIA D'AIGÜES DE SABADELL, SA participa en la societat BIOMASSA APROFITAMENT ENERGÈTIC, SL que fou constituïda el 26 d'octubre de 1999.


Les dades més rellevants de BIOMASSA APROFITAMENT ENERGÈTIC, SL, que no cotitza en Borsa, a 31 de desembre de 1999 són les següents:

Domicili Social:	Concepció, 12-20
Localitat:	08202 - SABADELL
Capital Social:	27.500.000 pessetes.
Capital Desemborsat:	27.500.000 pessetes.
Reserves:	0 pessetes.
Resultats de l'exercici abans d'impostos: (Pèrdues)	(1.223.452) pessetes.
Ordinaris:	(147.753) pessetes.
Ingressos totals	4.175.338 pessetes.
Actiu total	57.930.663 pessetes.
Participació en Capital	80%

La participació de COMPANYIA D'AIGÜES DE SABADELL, SA en BIOMASSA APROFITAMENT ENERGÈTIC, SL, és de 22.000.000 de pessetes.

En data 3 de novembre de 1999 CASSA signa contractes amb BIOMASSA APROFITAMENT ENERGÈTIC, SL pel qual es fa càrrec de les despeses de licitació.

En data 28 d'octubre de 1999 BAE, SL ha signat contracte amb MOLINS ENERGIA, SL i l'Ajuntament de Molins de Rei per la formalització de l'adjudicació de la gestió del servei públic de generació i distribució de calefacció i aigua calenta al sector urbà de la Granja de Molins de Rei.



També en data 28 d'octubre de 1999 BIOMASSA APROFITAMENT ENERGÈTIC, SL signa amb MOLINS ENERGIA, SL contracte de subministrament "Claus en mà" de les instal·lacions de generació de calor amb biomassa en el sector urbà de "La Granja" de Molins de Rei.

d.7) MOLINS ENERGIA, SL

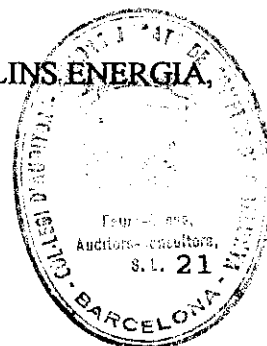
BIOMASSA APROFITAMENT ENERGÈTIC, SL participa en la societat MOLINS ENERGIA, SL que fou constituïda el 26 juliol de 1998.

Del capital de MOLINS ENERGIA, SL, és la propietària en un 55% BIOMASSA APROFITAMENT ENERGÈTIC, SL i la resta del capital se'l reparteixen a parts iguals l'AJUNTAMENT DE MOLINS DE REI, l'ENTITAT METROPOLITANA DE SERVEIS HIDRULICS I TRACTAMENT DE RESIDUS i EFICIENCIA ENERGÈTICA, SA.

Les dades més rellevants d'aquesta Societat, que no cotitza en Borsa, a 31 de desembre de 1999 són les següents:

Domicili Social:	Plaça Catalunya, 1
Localitat:	08750 – MOLINS DE REI
Capital Social:	50.000.000 pessetes.
Capital Desemborsat:	50.000.000 pessetes.
Resultats negatius d'exercicis anteriors:	(392.616) pessetes.
Resultats de l'exercici abans d'impostos: (Pèrdues)	(1.563.200) pessetes.
Ordinaris: (Pèrdues)	(1.563.200) pessetes.
Ingressos totals	152.900 pessetes.
Actiu total	52.518.391 pessetes.
Participació en Capital	55%

La participació de BIOMASSA APROFITAMENT ENERGÈTIC, SL en MOLINS ENERGIA, SL és de 27.500.000 pessetes.



d.8) SINIA XXI, SA

COMPANYIA D'AIGÜES DE SABADELL, SA participa en la societat SINIA XXI, SA que fou constituïda el 23 de novembre de 1999.


Del Capital de SINIA XXI és propietària en un 20% COMPANYIA D'AIGÜES DE SABADELL, SA, la resta de capital es distribueix de la següent forma: Un 50% per BANSABADELL INVERSIÓ I DESENVOLUPAMENT, SA, un 10% per CAIXA D'ESTALVIS DE SABADELL, un 7,5% per CAIXA D'ESTALVIS DE MANRESA, un 7,5% per CAIXA D'ESTALVIS DE TARRAGONA i un 5% per l'INSTITUT CARTOGRÀFIC DE CATALUNYA.

Les dades més rellevants, són les següents:

Domicili Social:	Avda. Diagonal, 371 5à planta
Localitat:	08008 – BARCELONA
Capital Social:	6.000.000 euros.
Capital Desemborsat:	1.500.000 euros.
Reserves	0 pessetes.
Resultats de l'exercici abans d'impostos: (Beneficis)	(1.442.138) pessetes.
Ordinaris:	(1.442.138) pessetes.
Ingressos totals	2.879 pessetes.
Actiu total	997.480.216 pessetes.
Participació en Capital	20%

No existeixen càrrecs per serveis entre les empreses, ni contractes subscrits entre cap empresa del Grup CASSA i SINIA XXI, SA.


La participació de COMPANYIA D'AIGÜES DE SABADELL, SA en SINIA XXI, SA és de 199.663.200 pessetes, de les quals 149.747.400 pessetes es troben pendents de desemborsar.



d.9) Transaccions amb empreses del Grup.

Les transaccions efectuades entre societats del grup consolidats que han estat objecte d'eliminació en el procés de consolidació són les següents:

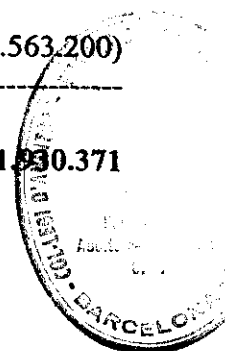
Prestació de Serveis	39.193.906
Aprovisionaments	28.617.725
Treballs pel propi immobilitzat	7.563.230
Despeses extraordinàries	2.869.628
Serveis exteriors	143.323
Ingressos financers	541.181
Despeses financeres	541.181



NOTA 3.- DISTRIBUCIÓ DE RESULTATS

Les propostes individuals de distribució de resultats de l'exercici 1999 que presentaran els Consells d'Administració de cadascuna de les Societats a les Juntes Generals d'Accionistes, són els següents:

BASE DE REPARTIMENT	Pessetes
COMPANYIA D'AIGÜES DE SABADELL, SA: Benefici Net de l'exercici 1999	212.047.192
RIBATALLADA, SA: Benefici Net de l'exercici 1999	41.205.581
CASSA AIGÜES I DEPURACIÓ, SL: Pèrdues de l'exercici 9	(8.712.672)
SABADELL TRACTAMENT TÈRMIC EFICIENT, SA: Pèrdues de l'exercici 1999	(3.411.364)
SERVEDAR, SL: 50% de Benefici de l'exercici 1999	3.099.716
SOCADÉ INFORMÀTICA, SL: 50% de Benefici de l'exercici 1999	60.362
BIOMASSA APROFITAMENT ENERGÈTIC, SL: Pèrdues de l'exercici 1999	(795.244)
MOLINS ENERGIA, SL: Pèrdues de l'exercici 1999	(1.563.200)
Total Resultat Disponible	241.830.371




P e s s e t e s

DISTRIBUCIÓ	CASSA	RIBATALLADA	CAID	SABADELL TTE
A Reserva Legal	0	4.120.558	0	0
A Reserva Voluntària	80.744.196	37.085.023	0	0
A Dividends	131.302.996	0	0	0
A Resultats Negatius d'exercicis anteriors	0	0	(8.712.672)	(3.411.364)
Total	212.047.192	41.205.581	(8.712.672)	(3.411.364)

P e s s e t e s

DISTRIBUCIÓ	SERVEDAR	SOCADÉ INFORMÀTICA	BIOMASSA	MOLINS ENERGIA
A Reserva Legal	309.972	6.036	0	0
A Reserva Voluntària	2.788.481	54.326	0	0
A Dividends	0	0	0	0
A Compensar pèrdues d'exercicis anteriors	1.263	0	0	0
A Resultats Negatius d'exercicis anteriors	0	0	(795.244)	(1.563.200)
Total	3.099.716	60.362	(795.244)	(1.563.200)



El Consell d'Administració de COMPANYIA D'AIGÜES DE SABADELL, SA en data 25 de novembre de 1999, va prendre l'acord de repartir una quantitat a compte del dividend de l'exercici 1999 de 53.400.740 pessetes, pagades a partir del 4 de gener de 2000.

L'estat comptable provisional a 30 de setembre de 1999, formulat d'acord amb l'article 216 del Text Refós de la Llei de Societats Anònimes, posant de manifest l'existència de liquiditat suficient per a la distribució de la referida quantitat a compte, va ser el següent:

	Pessetes
Resultat a 30 de setembre de 1999, abans d'impostos	262.218.266
Total Resultat disponible	262.218.266
Menys:	
- Provisió per a l'Impost sobre Societats	(91.606.159)
- Dotació a la Reserva legal	0
Benefici Disponible	170.612.107

La situació del disponible a 30 de setembre de 1999 era la següent:

Caixa i Bancs	(1.788.647)
Inversions financeres disponibles	491.921.591
Disponible a 30-9-1999	490.132.944

En una avaluació del net patrimonial consolidat de les Companyies a 31 de desembre de 1999 caldria deduir-li l'import de 53.400.740 pessetes, quantitat acordada a compte del dividend (veure Nota 10).



NOTA 4.- NORMES DE VALORACIÓ

Els principis de comptabilitat i les normes de valoració més significatius utilitzats per les Societats en l'elaboració dels seus comptes anuals consolidats pels exercicis 1999 i 1998, d'acord amb els establerts pel Pla General de Comptabilitat, han estat els següents:

a) Despeses d'Establiment

Les despeses d'establiment inclouen les despeses de notari, anuncis oficials, serveis professionals i altres, així com impostos originats a conseqüència dels acords de la Junta d'Accionistes de les Societats del Grup. També s'inclouen com a despeses d'establiment les despeses de licitació incorregudes per les societats, les quals s'amortitzen a partir de l'adjudicació dels concursos. L'amortització de les despeses d'establiment es fa linealment en cinc anys a partir de l'inici de l'activitat. La dotació per amortització de les despeses d'establiment en els exercicis 1999 i 1998 han estat, a nivell consolidat de 5.625.324 pessetes i 5.516.640 pessetes respectivament.

b) Immobilitzat Immaterial

El criteri de valoració de l'Immobilitzat Immaterial, en concepte de programes informàtics, despeses de recerca i desenvolupament, el dret d'ús de determinades instal·lacions i despeses de concessions (veure nota 5), ha estat el del valor d'adquisició.


L'amortització dels programes informàtics es fa linealment en 5 anys. Pel que respecte a la cessió del dret d'ús d'instal·lacions, concessions i propietats d'aigua aquestes s'amortitzen linealment en el període que resta fins a la finalització de la concessió. Per les despeses de recerca i desenvolupament el període d'amortització és de 3 anys.

COMPANYIA D'AIGÜES DE SABADELL, SA té registrats com a immobilitzat immaterial a 31 de desembre de 1999 i 1998 la cessió gratuïta de l'immobilitzat afecte al servei d'aigua del municipi de Santa Perpètua de Mogoda, el criteri de valoració ha estat el cost de realització i d'acord a la valoració efectuada en l'adjudicació del servei.

COMPANYIA D'AIGÜES DE SABADELL, SA no té registrada la cessió d'ús dels immobilitzats corresponent a la concessió al Municipi de Parets de Vallès, donat que a la data de tancament dels comptes anuals, no es disposa de la valoració de l'inventari d'instal·lacions gestionades. (Veure nota 1).

c) Immobilitzat Material

El criteri de valoració dels elements de l'Immobilitzat material és el de cost d'adquisició o pròpia realització, degudament actualitzat segons lleis d'actualització dels béns adquirits abans del 31



de desembre de 1983, no incorporant en cap cas capitalització d'interessos ni diferències de canvi. Els costos dels treballs realitzats per l'empresa pel seu immobilitzat comprenen els següents apartats: sous i salaris i seguretat social del personal propi, materials emprats i factures de tercers per a la realització dels propis immobilitzats.

Els costos d'ampliació, modernització o millores que representen un augment de la productivitat, capacitat o eficàcia, o un allargament de la vida útil dels béns, es capitalitzen com un major cost dels mateixos. Les despeses per reparacions i manteniment són registrades al compte de pèrdues i guanys de l'exercici en que tenen lloc.

Els béns i elements retirats, tant si es produeixen com a conseqüència d'un procés de modernització o degut a qualsevol altre causa, es comptabilitzen donant de baixa els saldos que presenten en els corresponents comptes d'actiu i de l'amortització acumulada.

Les Companyies amortitzen els elements de l'immobilitzat material segons el mètode lineal, distribuint el cost dels actius entre els anys de vida útil estimada, d'acord amb el detall següent:

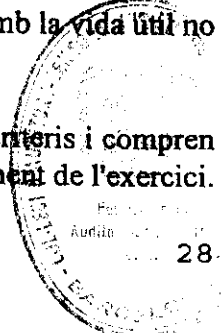
	Anys de vida útil estimada

Construccions	30 a 50
Xarxa, Maquinària i Instal·lacions tècniques	10 a 34
Elements de transport	4 a 10
Eines i utensilis	5 a 10
Mobiliari i estris	12
Equips per al procés de la informació	5 a 7

Els càrrecs als comptes de pèrdues i guanys consolidats en concepte d'amortització de l'immobilitzat material a nivell consolidat, són 151,3 i 149,4 milions de pessetes a 31 de desembre de 1999 i 1998, respectivament.

COMPANYIA D'AIGÜES DE SABADELL, SA segueix el procediment de registrar els béns adquirits en règim d'arrendament financer comptabilitzant-ne les quotes com a despesa al moment de pagar-les. L'ur comptabilització com actiu amortitzable d'acord amb la vida útil no tindria cap efecte significatiu sobre els comptes anuals.

L'immobilitzat material en curs es troba comptabilitzat segons els mateixos criteris i compren aquelles instal·lacions que no han entrat en funcionament en la data de tancament de l'exercici.



RIBATALLADA, SA s'ha acollit a l'Actualització de Balanços establerta per l'article 5 del Reial Decret Llei 7/1996, de 7 de juny, i en la disposició addicional primera de la Llei 10/1996, de 18 de desembre, de mesures fiscals urgents de correcció de la doble imposició interna intersocietària i sobre incentius a la internacionalització de les empreses.

L'actualització de valors s'ha practicat respecte dels elements patrimonials susceptibles d'actualització que figuren en el Balanç a 31 de desembre de 1996 i aprovat per el Consell d'Administració de RIBATALLADA, SA en data 20 de febrer de 1997. Els coeficients han estat els màxims que estableix la llei, retrocedint-ne l'import que excedia del seu valor de mercat.

d) Immobilitzat Financer

Les Societats segueixen els següents criteris en la comptabilització de les seves inversions en valors mobiliars, tant si es tracta de valors de renda fixa com variable:

1. Títols amb cotització oficial: A cost (regularitzat, si procedeix, d'acord amb la Llei de Pressupostos de 1983) o mercat, el menor. Com a valor de mercat es considera la cotització oficial mitjana del darrer trimestre de l'exercici o la cotització al tancament, la que resulti inferior.

2. Títols sense cotització oficial: A cost (regularitzat, si procedeix, d'acord amb la Llei de Pressupostos de 1983), minorat, si s'escau, per les necessàries provisions per depreciaió, per l'excés del cost sobre el seu valor raonable al tancament de l'exercici, calculat, en el cas de la renda variable, com el Valor Teòric-comptable segons els darrers estats financers disponibles.


3. Participacions en Fons d'Inversió Mobiliària: A cost d'adquisició minorat, si s'escau, per les necessàries provisions per depreciaió.

Les diferències entre el cost i el valor de mercat o el valor raonable al tancament de l'exercici es registren al compte Provisions per l'Immobilitzat Financer. Les variacions d'aquestes provisions amb abonament als resultats de l'exercici 1999 i amb càrrec al exercici 1998 als comptes de resultats consolidats ascendeixen a 1.931.872 i 979.843 pessetes, respectivament.

4. Fiances i Dipòsits constituïts a Llarg Termini: la Companyia té comptabilitzat la constitució d'un Fons per inversions de 150 milions de pessetes per la concessió de Parets del Vallès. Aquest fons s'anirà actualitzant en funció de l'IPC a partir del cinquè any de concessió i serà retornat per l'Ajuntament al termini de la mateixa.

e) Existències

Les existències, que comprenen bàsicament materials per a la realització de treballs pel propi immobilitzat, estan valorades al preu mig ponderat, que no difereix significativament del seu valor de mercat.



f) Provisió per Insolvències

COMPANYIA D'AIGÜES DE SABADELL, SA dota la corresponent provisió per insolvències per totes aquelles quantitats resultants d'abonats donats de baixa per manca de pagament en el cas de subministrament. Per la resta dels casos adopta el criteri fiscal per dotar la insolvència. Les variacions de provisió per aquest concepte en els exercicis 1999 i 1998, a nivell consolidat, han estat de 5.917.756 i 6.783.558 pessetes, respectivament.

g) Accions pròpies

La valoració de les accions pròpies de COMPANYIA D'AIGÜES DE SABADELL, SA s'ha efectuat a preu d'adquisició.

h) Inversions Financeres Temporals

Els Fons Públics, Bons i Obligacions de l'Estat, Lletres del Tresor i altres inversions en renda fixa es valoren per l'import de reembossament, minorat pels interessos pendents de meritació al tancament de l'exercici que es registren en el compte d'Interessos Diferits.

Aquestes inversions es realitzen a tipus d'interès de mercat i donat el seu curt termini de realització no es fa necessari aplicar cap correcció valorativa per depreciació.

i) Ingressos a distribuir en varis exercicis


D'acord al que estableix la Nota 4b han estat comptabilitzats com ingressos a distribuir en varis exercicis la cessió gratuïta de l'immobilitzat afecte al servei d'aigua del municipi de Sant Perpètua de Mogoda. El criteri d'imputació anual a resultats està en funció de l'amortització de l'actiu immaterial corresponent.

j) Premis i complements per jubilació

D'acord amb el que estableix el conveni col·lectiu de COMPANYIA D'AIGÜES DE SABADELL, SA, en vigor des de l'1 de gener de 1997 i fins el 31 de desembre de 1999, aquesta pagarà un premi als seus treballadors que es jubilin estant d'alta a la Companyia, i queda obligada a complementar les prestacions per jubilacions de la Seguretat Social d'aquests treballadors fins un import anual fix.

En base a un estudi actuarial independent CASSA ha dotat la totalitat del passiu actuarial meritat corresponent a les pensions causades (personal passiu) a 31 de desembre de 1999 i 1998 (veure Nota 13-a).

Per a les pensions no causades (personal actiu), la disposició transitòria 4a del Real Decret 1643/90, pel que es va aprovar el nou Pla General Comptable, estableix que les empenyes que



tinguin dèficit entre els compromisos i riscos totals acreditats per pensions, deuran dotar sistemàticament les pensions corresponents fins a completar aquest dèficit durant quinze anys, comptats a partir del 1990. Seguint aquesta normativa, CASSA ha dotat aquesta provisió amb càrrec al resultat dels exercicis 1993 a 1999. Les prestacions pagades a empleats jubilats, s'han registrat amb càrrec al fons constituït.

k) Altres provisions per a riscos i despeses

La quantitat que figura en el capítol de provisions per a riscos i despeses correspon a l'import estimat per fer front a responsabilitats provables o certes, ocasionades per litigis en curs i per indemnitzacions o obligacions pendents de quantia indeterminada, avals o altres garanties similars a càrrec de la Companyia. La seva dotació s'efectua a l'inici de la responsabilitat o de l'obligació que determina la indemnització o pagament. Un cop resolta la contingència, es procedeix al pagament amb càrrec a aquesta provisió i la diferència es destina a "Ingressos d'exploració i Provisions no aplicades a la seva finalitat".

l) Indemnitzacions per acomiadament

D'acord amb la reglamentació de treball vigent, les Companyies estan obligades al pagament d'indemnitzacions als empleats amb qui, sota certes condicions, rescindeixin les seves relacions laborals.


Donat que no s'espera que, en circumstàncies normals, puguin tenir lloc acomiadaments en el futur i estimant en últim cas les quantitats a pagar pels esmentats acomiadaments, el passiu meritat en concepte d'indemnitzacions no és important. Per consegüent, no s'ha registrat cap provisió per aquest concepte en els balanços de situació adjunts.

m) Deutes

Els deutes es comptabilitzen pel seu valor nominal, classificats en deutes a curt o llarg termini en funció del seu venciment. Si el venciment és inferior a un any a partir de la data del balanç es considera com de curt termini i a llarg si és superior.

n) Impost sobre beneficis

La despesa per l'Impost sobre Societats de l'exercici es calcula en funció del resultat econòmic abans d'impostos, augmentat o disminuït, segons s'escaigui, per les diferències permanents i temporals amb el resultat fiscal, entenent aquest com la base imposable de l'esmentat impost, i disminuït per les bonificacions i deduccions en la quota, excloses les retencions i els pagaments a compte.



o) Reversió de l'immobilitzat

D'acord amb les Bases d'Explotació de COMPANYIA D'AIGÜES DE SABADELL, SA, quan expiri el període de concessió, l'1 d'agost del 2048 revertiran a l'Ajuntament, de forma immediata i gratuïta i de ple dret, totes les instal·lacions de conducció d'aigua, concessions, xarxa de distribució interior, dipòsits, estacions d'elevació o repartiment, i altres elements de la Companyia relatius a la prestació del servei de proveïment d'aigua a la ciutat de Sabadell, tant els que foren aportats en el moment en què fou constituïda i subsisteixin, com els constituïts o instal·lats en anys successius.

De conformitat amb l'article 31 dels Estatuts Socials i l'onzena Base d'Explotació de COMPANYIA D'AIGÜES DE SABADELL, SA, i l'article 60 del Reglament de l'Impost sobre Societats, la Companyia dota anualment a un Fons de Reversió (veure Nota 13.b) un import calculat de forma lineal, de manera que, quan es faci efectiva l'any 2048 la reversió dels béns de l'immobilitzat material i dels drets i concessions de l'immobilitzat immaterial afectes a l'explotació del servei de proveïment d'aigua potable en el terme municipal de Sabadell, sigui possible de recuperar-los de forma plena sense cap pèrdua per als accionistes privats.


Això no obstant, l'article 35 dels Estatuts Socials i l'onzena de les Bases d'Explotació especifiquen que per a la reversió de totes aquelles instal·lacions i elements que representin per a la Companyia inversió del capital propi o de tercers, mitjançant crèdit, en els darrers vint-i-cinc anys anteriors a la finalització de les seves activitats, caldrà l'acord previ a la inversió entre COMPANYIA D'AIGÜES DE SABADELL, SA i el Municipi, en el qual es fixaran les escales d'amortització i el valor de rescat o de reversió a l'Ajuntament.

La fórmula pel càlcul de la dotació anual al Fons de Reversió és la següent:

- (+) Valor brut dels actius substituïbles abans d'amortitzacions econòmiques.
- (+) Valor brut dels actius no substituïbles abans d'amortitzacions econòmiques.
- (-) Fons d'amortització econòmica dels actius no substituïbles, acumulat fins l'exercici corrent, és a dir, incloent-hi la dotació del propi exercici.
- (-) Fons de reversió acumulat fins l'exercici precedent.
- (-) Valor teòric comptable de les accions classe A, o valor nominal de dites accions si fos superior.

Número d'anys que resten en cada moment fins el termini de la Societat (reversió),

S'entén per actius substituïbles aquells béns subjectes al règim de reversió a l'Ajuntament dels quals la vida útil estimada sigui, en el moment de la seva adquisició, inferior al període que resti fins el termini de la Companyia.



S'entén per actius no substituïbles aquells béns subjectes al règim de reversió a l'Ajuntament dels quals la vida útil estimada sigui, en el moment de la seva adquisició, igual o superior al període que resti fins el termini de la Companyia.

Aquest Fons de Reversió es materialitza en accions de RIBATALLADA, SA.

El Fons de Reversió va ser actualitzat emparat sota l'Actualització de Valors, Llei de Pressupostos 1983 (R.D. 382/84).

p) Ingressos i despeses

Els ingressos i les despeses es comptabilitzen en el moment que són meritats i no quan es produeix el corrent monetari o financer derivat d'ells.

De totes maneres, seguint el principi de prudència, solament es comptabilitzen els beneficis realitzats al tancament d'exercici, i els riscos i les pèrdues previsibles, quan siguin eventuals, es comptabilitzen tot seguit de ser conegudes.

q) Ingressos per venda d'aigua

COMPANYIA D'AIGÜES DE SABADELL, SA segueix el criteri de registrar com vendes de l'exercici el total dels subministraments llegits durant aquest període, una part del quals resten pendents de facturar (veure Nota 8). Diàriament es realitzen les lectures d'acord amb uns torns establerts. Generalment, aquestes lectures s'efectuen a cada abonat amb una periodicitat trimestral. A 31 de desembre de 1999 i de 1998 estava pendent de lectura un volum d'aigua que representa una mitjana ponderada de subministrament de 19 dies i 19 dies respectivament, de dues terceres parts dels subministraments de 1999.


r) Impostos locals

En tots els municipis en els quals efectua subministrament d'aigua, satisfà la taxa d'ocupació del subsòl, en base al 1,5% de la facturació d'aigua als respectius termes municipals. Així mateix satisfà la resta d'arbitris taxes i impostos existents en cadascun d'ells.

s) Resultats extraordinaris

Amb càrrec a "Despeses extraordinàries, despeses i pèrdues d'altres exercicis" de l'exercici de 1998 la Companyia va registrar l'import corresponent a l'exercici de 1997 de les despeses de personal amb motiu de la valoració de llocs de treball i acordada segons conveni col·lectiu de COMPANYIA D'AIGÜES DE SABADELL, SA signat amb data 23 d'abril de 1998.

Amb abonament al compte "d'Ingressos extraordinaris" de l'exercici de 1998 la Companyia va registrar per un import de 14,8 milions de pessetes corresponents a la cancel·lació de deutes que CASSA tenia envers a tercers i que donat el temps transcorregut, considerava de difícil exigibilitat.



També s'inclouen en aquest apartat els Beneficis provinents de la venda Immobilitzat.

Amb càrrec a despeses extraordinàries s'han registrat les despeses de licitació d'aquelles actuacions que no han estat concedides al grup CASSA.

Amb abonament a "Ingressos d'altres exercicis" s'han abonat la periodificació de la Facturació d'Aigua dels abonats del grup "C" de facturació trimestral, dels bimestrals i dels mensuals corresponents a l'exercici de 1998.

t) Cànon anual de concessió

Amb motiu de la nova concessió al Municipi de Parets del Vallès, la Companyia satisfà un cànon anual, en funció dels metres cúbics facturats i cobrats. Aquest cànon ha estat fixat pel primer any en 16 ptes/m³ facturat i cobrat, actualitzables anualment en funció de l'IPC.

L'import meritat a 31 de desembre de 1999 i 1998 és de 15,95 i 14,8 milions de pessetes respectivament.

u) Diferència negativa de consolidació

La diferència positiva existent entre el valor comptable de la participació en les Societats Depenents i el valor de la part proporcional dels Fons Propis d'aquesta, atribuïbles a l'esmentada participació, es registre en el procés de consolidació com a fons de comerç de consolidació.

D'acord amb el que disposa l'article 25.4 del Reial Decret 1819/1990, la diferència negativa originada en la primera consolidació, per l'eliminació Inversió-Fons Propis, fou considerada com a reserves de la Societat Dominant.

v) Reserves en societat consolidades per integració global.

Corresponen a les reserves generades per les Societats Depenents des de la data de la primera consolidació.


w) Reserves en societat consolidades per integració global.

La diferència positiva existent entre el valor comptable de la participació en les Societat depenents i el valor de la part proporcional dels Fons Propis d'aquesta, atribuïbles a l'esmentada participació, es registren el procés de consolidació com a fons de comerç de consolidació. (Veure Nota 8).

S'amortitza en cinc exercicis a partir del següent que s'ha generat.

x) Interessos minoritaris

Correspon al valor de la participació de tercers en el patrimoni net de les societats depenents (Veure nota 11).



NOTA 5.- IMMOBILITZAT IMMATERIAL


Els moviments que han sofert durant els exercicis 1999 i 1998 els diferents comptes de l'immobilitzat immaterial i les seves corresponents amortitzacions acumulades, a nivell consolidat, han estat els següents (en pessetes):

	VALOR BRUT				AMORTITZACIONS				VALOR NET	
	Cost a 01/01/99	Augments	Traspàs	Deduccions	Cost a 31/12/99	Amortida 01/01/99	Dotacions	Traspàs		Deduccions
IMMOBILITZAT IMMATERIAL										
1. Despeses de recerca i desenvolupament	14.315.000	533.324.582	303.665		14.315.000	14.315.000	6.003.959			14.315.000
2. Concessions i propietat d'aigua	9.706.559	14.659.455	0	(22.939.925)	543.334.806	869.891	8.573.643		(22.939.925)	6.873.850
5. Aplicacions informàtiques	117.313.384	60.503.223		(9.478.565)	109.032.914	87.599.314	22.382.611		(4.291.725)	73.233.032
6. Drets sobre actius cedits	682.345.310	56.280		0	733.369.968	104.250.101				35.799.882
7. Acumplets	247.385				0					122.340.989
	528.889.001	608.543.540		(32.418.490)	1.000.092.688	207.133.065				611.028.979
										0
IMMOBILITZAT IMMATERIAL										
1. Despeses de recerca i desenvolupament	14.315.000	17.925	463.030		14.315.000	14.315.000	448.188			14.315.000
2. Cestió del dret d'ús d'instal·lacions,	9.225.604	4.455.050	18.410.706		9.706.559	421.703	3.520.218			869.891
5. Aplicacions informàtiques	94.447.628	117.051.729		(6.397.888)	117.313.384	84.049.096	18.111.975		(2.600.792)	87.599.314
6. Drets sobre actius cedits	571.691.469	9.361.921	(18.303.736)		682.345.310	88.738.918				104.250.101
7. Acumplets	9.189.200				247.385					247.385
	528.889.001	130.886.625		(6.597.888)	623.927.688	187.324.717				247.385

El detall d'immobilitzat immaterial Revertible, és el següent (en pessetes):

	Valor de Cost	Amortització Acumulada	Valor Net	Valor de Cost	Amortització Acumulada	Valor Net
IMMOBILITZAT IMMATERIAL REVERTIBLE						
1. Despeses de recerca i desenvolupament	14.315.000	14.315.000		14.315.000	14.315.000	
2. Cestió del dret d'ús d'instal·lacions, Concessions i propietat d'aigua	4.330.204	434.022	3.916.182	4.046.539	266.188	3.780.351
5. Aplicacions informàtiques	102.922.437	70.358.505	32.563.932	111.918.101	85.603.680	26.314.421
	121.567.641	84.707.527	36.860.114	130.279.640	100.184.868	30.094.772

El valor net dels drets sobre els actius cedits a 31 de desembre de 1998 i a 31 de desembre de 1999 es desglossen en 221.135.543 i 216.677.495 pessetes pel Municipi de Sabadell i 394.351.484 pessetes, respectivament.



NOTA 6.- IMMOBILITZAT MATERIAL.

Els moviments que han sofert durant els exercicis 1999 i 1998 els diferents comptes de l'immobilitzat material i les seves corresponents amortitzacions acumulades, a nivell consolidat, han estat els següents (en pessetes):

	VALOR BRUT				AMORTITZACIONS				VALOR NET 31/12/99
	Cost a 01/01/99	Augments	Traspàs	Deduccions 31/12/99	Cost a 31/12/99	Dotacions	Traspàs	Deduccions	
IMMOBILITZAT MATERIAL									
1. Terrenys i construccions	1.123.170.966	17.348.269	169.636.896	(29.682.199)	1.280.474.022	21.101.949		(4.539.589)	243.854.746
a. Terrenys i béns naturals	224.634.304	302.392	31.480.000	(6.494.870)	249.921.826				249.921.826
b. Construccions	898.536.662	17.045.877	138.156.896	(23.187.329)	1.030.532.196	21.101.949		(4.539.589)	243.854.746
2. Instal·lacions tècniques i maquinària	2.541.283.871	126.966.712	11.237.734	(18.147.767)	2.661.340.550	89.946.991	0	(14.866.519)	1.740.522.230
a. Xarxa distribució, instal·lacions conducció	2.281.708.560	112.588.918	3.813.202	(9.127.696)	2.388.982.984	75.675.478		(6.898.238)	1.361.938.629
b. Instal·lacions tècniques	239.992.471	12.163.869	7.424.532	(9.020.071)	250.560.801	12.823.101		(7.968.261)	162.438.694
c. Maquinària	19.582.840	2.213.925	0	0	21.796.765	1.448.412	0	0	16.144.707
3. Altres instal·lacions, utillatge i mobiliari	395.983.572	39.098.373	(533.558)	(26.089.657)	408.458.730	27.347.442	(30.745)	(24.176.743)	261.210.367
4. Acomptes i immobilitzacions materials en curs	17.200.312	227.909.680	(181.060.568)		64.049.424				64.049.424
5. Altres immobilitzats	165.587.718	21.382.223	719.496	(37.904.958)	149.784.479	12.919.620	30.745	(37.079.372)	104.408.403
IMMOBILITZAT MATERIAL									
1. Terrenys i construccions	1.044.925.110	69.065.733	23.019.963	(13.849.840)	1.123.170.966	19.583.636		(1.430.713)	277.312.386
a. Terrenys i béns naturals	209.361.113	17.930.335		(2.657.144)	224.634.304				224.634.304
b. Construccions	835.573.997	51.135.398	23.019.963	(11.192.696)	898.536.662	19.583.636		(1.430.713)	277.312.386
2. Instal·lacions tècniques i maquinària	2.414.750.960	114.849.713	25.479.812	(13.796.614)	2.541.283.871	92.767.047	13.468.815	(11.544.272)	1.665.441.758
a. Xarxa distribució, instal·lacions conducció	2.188.313.944	104.088.338	8.328.574	(10.693.732)	2.281.708.560	77.751.402		(9.024.221)	1.493.161.409
b. Instal·lacions tècniques	226.437.016	8.329.773	8.328.574	(3.103.892)	239.992.471	13.788.165		(2.518.051)	157.384.054
c. Maquinària		2.431.602	17.151.238		19.582.840	1.227.480	13.468.815		14.696.295
3. Altres instal·lacions, utillatge i mobiliari	406.297.494	30.691.234	(15.685.374)	(23.319.802)	395.983.572	23.866.998	(13.257.212)	(24.397.592)	258.858.893
4. Acomptes i immobilitzacions materials en curs	11.122.405	39.233.937	(33.156.030)		17.200.312				17.200.312
5. Altres immobilitzats	152.515.416	18.302.226	(228.371)	(5.001.553)	165.587.718	11.244.111	(211.603)	(4.944.681)	127.748.930



El detall de l'immobilitzat material revertible, substituïble i no substituïble, és el següent (en pessetes):


A N'Y	31/12/99			31/12/98		
	Valor Brut	Amortització acumulada	Valor Net	Valor Brut	Amortització acumulada	Valor net
IMMOBILITZAT MATERIAL REVERTIBLE						
1.Terrenys i construccions	646.737.473	196.211.296	450.526.177	632.764.011	184.740.853	448.023.158
a.Terrenys i béns naturals	124.679.019		124.679.019	124.679.019		124.679.019
b.Construccions	522.058.454	196.211.296	325.847.158	508.084.992	184.740.853	323.344.139
2.Instal. tècniques i maquinària	2.278.544.721	1.586.415.344	692.129.377	2.171.539.241	1.523.427.255	648.111.986
a.Xarxa distrib., instal.l. conducció	2.052.217.250	1.427.333.005	624.884.245	1.956.090.526	1.368.723.179	587.367.347
b.Instal.lacions tècniques	207.672.025	145.039.509	62.632.516	198.279.404	141.909.488	56.369.916
c.Maquinària	18.655.446	14.042.830	4.612.616	17.169.311	12.794.588	4.374.723
3.Altres instal., utilatge i mobiliari	376.552.415	241.695.066	134.857.349	369.186.951	240.280.908	128.906.043
4.Acomptes i immobilitzat en curs	0	0	0	0	0	0
5.Altre immobilitzat	128.214.654	90.129.573	38.085.081	141.898.194	110.240.675	31.657.519
	3.430.049.263	2.114.451.279	1.315.597.984	3.315.388.397	2.058.689.691	1.256.698.706

Els rendiments per arrendaments procedents de l'Immobilitzat Material de RIBATALLADA, SA, es troben en el capítol d'Ingressos d'Explotació, en el compte de Pèrdues i Guanyos.

Els beneficis per venda d'immobilitzat es troben registrats en el capítol de Beneficis Provenients de l'Immobilitzat dels Ingressos Extraordinaris.

RIBATALLADA, SA a l'exercici de 1996 es va acollir a l'Actualització de Balanços establerta per l'article 5 del Reial Decret Llei 7/1996, de 7 de juny, i en la disposició addicional primera de la Llei 10/1996, de 18 de desembre, de mesures fiscals urgents de correcció de la doble imposició interna intersocietària i sobre incentius a la internacionalització de les empreses.

L'efecte de l'actualització sobre el resultat d'exercicis de 1999, correspon a una dotació d'amortització anual de 592.560 pessetes.



NOTA 7.- IMMOBILITZAT FINANCER, INVERSIONS FINANCERES TEMPORALS I TRESORERIA


Els moviments que han sofert durant els exercicis 1999 i 1998 els diferents comptes de l'immobilitzat financer i de les inversions financeres temporals, a nivell consolidat, han estat els següents:

a) Immobilitzat financer

ANY 1999	Cost a 01/01/99	Augments	Deduccions	Cost a 31/12/99
3. Participació empreses associades	0	199.374.772	0	199.374.772
5. Cartera de valors a llarg termini	345.335.995	193.107.940	(91.333.225)	447.110.710
7. Dipòsits i fiances constituïts a llarg termini	153.879.551	1.082.526	(4.908)	154.957.169
8. Provisions	(4.337.204)	(4.332.389)	3.838.779	(4.830.814)
	494.878.342	389.232.849	(87.499.354)	796.611.837
ANY 1998	Cost a 01/01/98	Augments	Deduccions	Cost a 31/12/98
3. Participació empreses associades	0	0	0	0
5. Cartera de valors a llarg termini	402.640.041	98.877.355	(156.181.401)	345.335.995
7. Dipòsits i fiances constituïts a llarg termini	154.970.546	446.111	(1.537.106)	153.879.551
8. Provisions	(3.396.421)	(979.843)	39.060	(4.337.204)
	554.214.166	98.343.623	(157.679.447)	494.878.342

b) Inversions financeres temporals

ANY 1999	Cost a 01/01/99	Augments	Deduccions	Cost a 31/12/99
5. Cartera de valors a curt termini	1.235.379.294	14.624.845.086	(14.958.733.553)	901.490.827
a. Cartera de valors a curt termini	1.237.372.833	14.595.502.683	(14.928.014.970)	904.860.546
b. Interessos diferits	(1.993.539)	29.342.403	(30.718.583)	(3.369.719)
7. Dipòsit i fiances constituïts a curt termini	103.000	533.000	(378.000)	258.000
	1.235.482.294	14.624.378.086	(14.959.111.553)	901.748.827
ANY 1998	Cost a 01/01/98	Augments	Deduccions	Cost a 31/12/98
5. Cartera de valors a curt termini	1.060.299.808	15.686.581.223	15.511.501.737	1.235.379.294
a. Cartera de valors a curt termini	1.064.060.972	15.756.995.422	15.583.683.561	1.237.372.833
b. Interessos diferits	(3.761.164)	(70.414.199)	(72.181.824)	(1.993.539)
7. Dipòsit i fiances constituïts a curt termini		103.000		103.000
	1.060.299.808	15.686.581.223	15.511.501.737	1.235.379.294



Inversions Financeres Temporals

Les Societats consolidades segueixen la política d'invertir els excedents de tresoreria, en actius financers a curt termini.

En els exercicis 1999 i 1998, la inversió (en pessetes) i la taxa mitjana de rendibilitat són les següents:

Exercici	Inversió mitjana	Rendibilitat mitjana
1999	1.325.607.160	2,57 %
1998	1.331.350.483	4,17 %

Els interessos acreditats no cobrats d'aquestes operacions a 31 de desembre de 1999 i 1998 ascendien a 3.369.719 i 1.993.539 pessetes, respectivament, i es troben recollits al compte Interessos Diferits.

c) Tresoreria

Els saldos d'aquest capítol del balanços de situació adjunts corresponen bàsicament a diverses comptes corrents mantinguts en entitats financeres. En els exercicis 1999 i 1998 la inversió (en pessetes) i la taxa de rendibilitat mitjanes són les següents:

Exercici	Inversió mitjana	Rendibilitat mitjana
1999	36.707.239	0,70 %
1998	39.548.526	1,01 %



NOTA 8.- FONS DE COMERÇ DE CONSOLIDACIÓ

El moviment de l'exercici ha estat el següent:

MOLINS ENERGIA, SL	215.939
SINIA XXI, SA	288.428

	504.367

NOTA 9.- DEUTORS

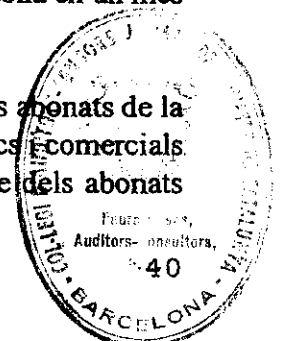
El saldo d'aquest epígraf dels balanços de situació consolidats adjunts presenta la composició següent (en pessetes):

	1999	1998
-----	-----	-----
Clients per Vendes i prest. serveis	610.630.077	383.263.877
Deutors Diversos	16.125.699	7.865.134
Administracions Públiques	67.807.468	19.243.896
Provisions per insolvències	(29.317.330)	(21.246.743)
	-----	-----
	665.245.914	389.126.164

Dins l'apartat clients-abonats el compte més important correspon a "Abonats pendents de facturar" que recull la previsió de la facturació pendent.

Pel municipi de Sabadell, COMPANYIA D'AIGÜES DE SABADELL, SA efectua les lectures de comptadors en tres zones diferents, A, B i C, procedint a la facturació a cada zona en un mes diferent però mantenint per a cada un d'ells la facturació trimestral.

Estan periodificats els consums d'aigua dels mesos de novembre i desembre dels abonats de la zona A, els consums de desembre dels abonats de la B, i els dels abonats domèstics i comercials de la C, dels mesos octubre, novembre i desembre, i els consums de desembre dels abonats industrials.



Així a l'apartat clients-abonats el compte més important, amb un saldo a 31 de desembre de 1999 i 31 de desembre de 1998 de 306.443.430 i de 281.891.672 pessetes, correspon a "Abonats pendents de registrar i facturar" que recull la facturació pendent a 31 de desembre de 1999 i 1998 respectivament. Per altre costat en l'exercici 1999 es recull també en aquest apartat les quantitats de 91.427.063 pessetes corresponent a la gestió de la depuradora "EDAR SABADELL" de Riu Sec, i 57.081.052 pessetes, per integració de la UTE CASSA-HIDROWATT Rubí per la gestió de la depuradora de Rubí.

Els rebuts pendents de cobrament amb una antiguitat superior a 18 mesos no inclouen l'Increment de Tarifa per Sanejament (I.T.S.) ni el Cànon d'Infraestructura Hidràulica (C.I.H.) que COMPANYIA D'AIGÜES DE SABADELL, SA recapta per compte de la Generalitat de Catalunya.

Els rebuts pendents de cobrament dels municipis de Barberà del Vallès, Cerdanyola del Vallès i Sant Cugat del Vallès amb una antiguitat superior a 12 mesos no inclouen la Taxa d'Eliminació de Residus Sòlids Urbans (E.R.S.U.) ni la Tarifa Complementària de Garantia de Subministrament (T.C.G.S.) que es recapta per compte de l'Entitat Metropolitana de Serveis Hidràulics i Tractament de Residus.



NOTA 10.- FONS PROPIS

Els moviments que han sofert durant els exercicis 1999 i 1998 els diferents comptes dels Fons Propis, a nivell consolidat, han estat els següents (en pessetes):

EXERCICI	1999				
	Saldo a 31/12/98	Distribució Resultats 1998	Augment (Disminució)	Resultat de l'Exercici 1999	Saldo a 31/12/99
Capital social	1.256.488.000				1.256.488.000
Prima d'emissió d'accions	149.122.500				149.122.500
Altres reserves de la societat dominant:	912.774.804	109.053.332			1.021.828.136
Reserves no distribuïbles:	259.100.565				259.100.565
Reserva legal de CASSA	251.297.600				251.297.600
Reserva per accions pròpies	7.802.965				7.802.965
Reserves distribuïbles:	653.674.239	109.053.332			762.727.571
Altres reserves de CASSA	584.646.318	109.053.332			693.699.650
Reserves generades en la 1ª consolidació (Ribotallada, SA)	69.027.921				69.027.921
Reserves en societats consolidables:	341.889.713	47.102.032			388.991.745
Ribotallada, SA	341.895.110	48.575.649			390.470.759
Cassa Aigües i Depuració, SL	(5.397)	(1.477.848)			(1.483.245)
Sabadell Tractament Tèrmic Eficient, SA	0	5.494			5.494
Serverdar, SL	0	(1.263)			(1.263)
Resultat consolidat de l'exercici:	275.525.387	(275.525.387)		255.880.769	255.880.769
Resultat del grup	275.521.724	(275.521.724)		258.107.803	258.107.803
Resultat de la minoria	3.663	(3.663)		(2.227.034)	(2.227.034)
Dividend a compte	(53.400.740)	53.400.740		(53.400.740)	(53.400.740)
Dividend complementari		65.965.620	(65.965.620)		0
Ingressos minoritaris		3.663	(3.663)		0
	2.882.399.664	0	(65.969.283)	202.480.029	3.018.910.410

EXERCICI	1998				
	Saldo a 31/12/97	Distribució resultats 1997	Augment (Disminució)	Resultat de l'Exercici 1998	Saldo a 31/12/98
Capital social	1.256.488.000				1.256.488.000
Prima d'emissió d'accions	149.122.500				149.122.500
Altres reserves de la societat dominant:	810.887.400	101.887.404			912.774.804
Reserves no distribuïbles:	259.100.565				259.100.565
Reserva legal de CASSA	251.297.600				251.297.600
Reserva per accions pròpies	7.802.965				7.802.965
Reserves distribuïbles:	551.786.835	101.887.404			653.674.239
Altres reserves de CASSA	482.758.914	101.887.404			584.646.318
Reserves generades en la 1ª consolidació (Ribotallada, SA)	69.027.921				69.027.921
Reserves en societats consolidables:	277.197.939	64.691.774			341.889.713
Ribotallada, SA	277.195.260	64.699.850			341.895.110
Cassa Aigües i Depuració, SL	2.679	(8.076)			(5.397)
Resultat consolidat de l'exercici:	285.945.538	(285.945.538)		275.525.387	275.525.387
Resultat del grup	285.945.538	(285.945.538)		275.521.724	275.521.724
Resultat de la minoria				3.663	3.663
Dividend a compte	(53.400.740)	53.400.740		(53.400.740)	(53.400.740)
Dividend complementari		65.965.620	(65.965.620)		0
Ingressos minoritaris					0
	2.726.240.637		(65.965.620)	222.124.647	2.882.399.664

a) Capital Social

El Capital Social de COMPANYIA D'AIGÜES DE SABADELL, SA a 31 de desembre de 1999 està representat per 628.244 accions amb un valor nominal de 2.000 pessetes cadascuna, que es troben totalment subscrites i desemborsades.

La distribució és la següent:

Classe	Accions	Pessetes	% Capital
A	125.649	251.298.000	20,00
B	502.595	1.005.190.000	80,00
	628.244	1.256.488.000	100,00

La Classe A estan representades per anotacions en compte i són propietat de l'Ajuntament de Sabadell.

La Classe B estan representades per anotacions en compte i són propietat d'accionistes privats. Totes les accions cotitzen al Primer Mercat de la Borsa de Valors de Barcelona. La cotització mitjana ponderada registrada al quart trimestre de 1999 ha estat de 20,42 euros (3.397,60 pessetes).

A 31 de desembre de 1999 els accionistes de la Companyia amb participació directa igual o superior al 10% del capital són els següents:

Ajuntament de Sabadell	20,00 %	Classe A
Ajuntament de Sabadell	3,64 %	Classe B
Total	23,64 %	

Les accions de la Classe A estan subscrites per l'Ajuntament de Sabadell i li confereixen els següents drets polítics:

1. La qualitat d'Accionista.
2. Un vot per cada acció, a les Juntes Generals de la Societat.
3. La representació municipal en el Consell d'Administració per cinc Consellers designats i substituïts per la Corporació, un d'ells en serà l'Alcalde, que ostenta la Vice-presidència primera.

A la Junta de 26 d'abril de 1999, es va renovar l'autorització al Consell d'Administració per a l'adquisició derivativa d'accions pròpies (classe B), dins dels límits i amb els requisits previstos en la Llei de Societats Anònimes i resta de disposicions aplicables. L'adquisició haurà de

realitzar-se per compra-venda o permuta, i podrà realitzar-se en una o varies vegades fins al límit màxim que estableix la normativa vigent. El preu d'adquisició serà el valor mig ponderat de la cotització en Borsa durant els sis darrers mesos amb un marge de més-menys del 10%.

A 31 de desembre de 1999 l'adquisició d'accions pròpies dins dels límits legals i establerts per la Junta General és de 7.802.965 pessetes, havent-se constituït la corresponent reserva per accions pròpies pel mateix import. Aquesta xifra correspon a 2.469 accions que representa un 0,39 % del capital social.

b) Prima d'emissió

El saldo del compte "Prima d'emissió" s'ha originat amb l'augment del capital social que es va fer a l'any 1995, amb una prima d'emissió de 2.500 pessetes per acció.

El Text Refós de la Llei de Societats Anònimes permet expressament la utilització del saldo de la prima d'emissió per ampliar el capital i no estableix cap restricció específica pel que fa referència a la disponibilitat de l'esmentat saldo.

c) Reserves

D'acord amb el Text Refós de la Llei de Societats Anònimes, s'ha de destinar una xifra igual al 10% del benefici de l'exercici a reserva legal fins que aquesta arribi, almenys, al 20% del capital social. La reserva legal es podrà utilitzar per augmentar el capital en la part del seu saldo que excedeixi del 10% del capital ja augmentat. Excepte per a la finalitat esmentada anteriorment, i mentre no es superi el 20% del capital social, aquesta reserva es podrà destinar a compensar pèrdues, sempre que no hi hagi altres reserves disponibles suficients per a aquest fi.

RIBATALLADA, SA es va acollir a l'exercici de 1996 a l'actualització de Balanços segons Reial Decret Llei 7/1996 de 7 de juny. L'increment del compte "Reserva de Revalorització Reial Decret Llei 7/1996", ascendeix a 40.690.995 pessetes minorat pel Gravamen únic del 3% d'import 1.220.733 pessetes que es va liquidar conjuntament amb l'Impost sobre Societats de l'exercici 1996. L'import d'aquesta revalorització està inclòs en el capítol "Reserva en societats consolidables" dels balanços consolidats.

El saldo del compte serà indisponible fins que sigui comprovat i acceptat per l'Administració Tributària, o transcorri un termini de 3 anys comptats des de la data de tancament del Balanç Actualitzat o sigui 31 de desembre de 1996. No obstant, la part del saldo corresponent a les pèrdues hagudes en la transmissió d'elements patrimonials actualitzats serà disponible.

Transcorregut el període de comprovació o efectuada aquesta, el saldo del compte podrà destinar-se a compensar pèrdues, ampliar el capital social o bé a reserves de lliure disposició, un cop transcorreguts 10 anys comptats a partir de la data del balanç d'actualització i sempre que els elements patrimonials hagin estat comptablement amortitzats o hagin estat transmesos o donats de baixa de comptabilitat.

NOTA 11.- INTERESSOS MINORITARIS

El moviment de l'exercici dels interessos minoritaris ha estat el següent:

	1998	Variacions	1999
Sabadell Tractament Tèrmic Eficient, SA	7.300.000	0	29.203.663
Biomassa Aprofitament Energètic, SL	0	5.500.000	5.500.000
Molins Energia, SL	0	22.323.323	22.323.323
	7.300.000	27.823.323	57.026.986

NOTA 12.- INGRESSOS A DISTRIBUIR EN VARIS EXERCICIS

La COMPANYIA D'AIGÜES DE SABADELL, SA té comptabilitzat com a ingressos a distribuir en varis exercicis la cessió gratuïta de l'immobilitzat afecte al servei d'aigua del municipi de Santa Perpètua de Mogoda. Anualment s'imputen a resultats extraordinaris en funció de l'actiu immaterial corresponent. El seu moviment a 31 de desembre de 1999 i 1998 ha estat el següent:

	Pessetes	
	1999	1998
Saldo inicial	359.243.814	257.358.960
Incrementos	67.673.604	119.382.194
Disminucions	(5.186.842)	(3.788.383)
Imputació a Resultats Extraordinaris	(18.262.631)	(13.708.957)
Saldo final	403.467.945	359.243.814

NOTA 13.- PROVISIONS PER A RISCS I DESPESES


En milers de pessetes aquest capítol es desglossa en els següents apartats:

EXERCICI	Milers de pessetes	
	1999	1998
Fons de Pensions	24.489	22.649
Fons de Reversió	678.039	653.043
Revisió Tarifes	24.364	24.364
Reposició Bens Ceditos en Ús	6.256	(789)
	733.148	699.267

a) Dotació per Pensions

D'acord amb l'estudi actuarial independent, i en relació a l'obligació de pagament dels premis i complements de jubilació que estableix el Conveni Col·lectiu, COMPANYIA D'AIGÜES DE SABADELL, SA aplicant el criteri descrit en la Nota 4-j), ha registrat a 31 de desembre de 1999 i 1998 les següents dotacions i pagaments de prestacions corresponents al Fons de Pensions:

	Pessetes	
	1999	1998
Saldo Fons de pensions a 1 de gener	22.648.831	19.964.116
Dotació/(Aplicació) a la provisió per pensions causades	1.514.081	0
Provisió per pensions no causades corresponent a exercicis anteriors	1.232.880	1.536.829
Dotació a la provisió pensions no causades de l'exercici	1.494.765	1.500.352
Dotació a Provisió per premi de vinculació	226.308	230.800
	27.116.865	23.232.097
Prestacions pagades durant l'exercici amb càrrec al Fons	(2.628.034)	(583.266)
Total Fons Pensions a 31 desembre	24.488.831	22.648.831



b) Fons de Reversió

Tal com s'indica en la Nota 4-o), els Estatuts Socials i les Bases d'Explotació de COMPANYIA D'AIGÜES DE SABADELL, SA i la legislació vigent estableixen que la Companyia ha de dotar anualment el Fons de Reversió. El moviment d'aquest Fons durant els exercicis 1999 i 1998 ha estat el següent:

	Milers de Pessetes
Dotacions anuals acumulades (exercicis 1951 a 1997)	597.297
Actualització Llei Pressu- postos 1983	31.242
Dotació exercici 1998	24.504
Saldo a 31 de desembre 1997	653.043
Dotació exercici 1999	24.996
Saldo a 31 de desembre 1999	678.039

El Fons de Reversió es materialitza en les accions de RIBATALLADA, SA. (Veure nota 1b).

Durant l'exercici de 1999 s'han materialitzat 24,5 milions de pessetes que corresponen a la dotació del exercici 1998.

c) Altres provisions**c.1. Provisió per a Revisió de Tarifes**

A 31 de desembre de 1999 i 1998 la Companyia té comptabilitzats per un import de 24,36 milions de pessetes una provisió per fer front a les possibles responsabilitats que es poguessin derivar de la sentència dictada l'11 de juny de 1993 pel Tribunal Suprem en relació a la potestat de la Comissió de Preus de Catalunya en aprovar unes tarifes superiors a les establertes per la Corporació Municipal de Sabadell.

L'esmentat import és per fer front a les possibles sol·licituds que es poguessin rebre en relació a la correcció de tarifes corresponents al període del 18 d'octubre de 1986 al 12 de juny de 1993.

c.2. Provisió per reposició de bens cedits en ús

Aquest Fons es crea en l'exercici 1990, a partir de la concessió de l'abastament al municipi de Santa Perpètua de Mogoda, en l'anterior memòria s'anomenava Fons de Reserva econòmica.

La seva finalitat és crear una Reserva, que pertany a l'Ajuntament de Santa Perpètua de Mogoda, amb la finalitat de fer front a les despeses de renovació de la seva xarxa i instal·lacions, que han estat cedides en ús a la Companyia per part d'aquest .

El Fons es dota anualment amb càrrec al compte de Reparació, conservació i reposició, per un import equivalent a la que resulta de calcular les amortitzacions dels actius cedits en ús (veure Nota 4b) que pertanyen al municipi de Santa Perpètua de Mogoda, amb els mateixos criteris que COMPANYIA D'AIGÜES DE SABADELL, SA utilitza pel seu immobilitzat.

Contra aquest Fons es fan totes les obres de reposició de les instal·lacions de propietat municipal.


Al final de la concessió el saldo del Fons, si existeix, s'haurà de liquidar a l'Ajuntament de Santa Perpètua de Mogoda.

NOTA 14.- ALTRES DEUTES NO COMERCIALS

Aquest capítol es desglossa en els següents apartats:

EXERCICI	Pessetes	
	1999	1998
Administracions Públiques	368.732.738	356.443.047
Altres Deutes	628.118.643	102.289.555
Remuneracions pendents	17.372.857	18.912.790
Fiances i Dipòsits rebuts	3.621.000	2.380.000
	1.017.845.238	480.025.392

Dins de l'epígraf d'Administracions Públiques una partida molt important correspon a la Generalitat de Catalunya pel concepte de l'Increment de la Tarifa de Sanejament i del Cànon d'Infraestructura Hidràulica amb 223.411.921 i 229.922.768 pessetes a 31 de desembre de 1999 i 1998, respectivament, que s'han de liquidar dins del període trimestral següent al seu cobrament. Així mateix l'epígraf Altres Deutes inclou el fons de reinversió d'infraestructura del cicle de l'aigua per 524.439.455 pessetes corresponent a la concessió de l'EDAR de Riu Sec per 50 anys.



NOTA 15.- SITUACIÓ FISCAL

La societat dominant i les societats depenents no formen grup a efectes fiscals, tributant per tant individualment cada societat.

L'Impost sobre Societats es calcula a partir del resultat econòmic o comptable de cada una de les societats, obtingut per l'aplicació de principis de comptabilitat generalment acceptats, que no necessàriament ha de coincidir amb el resultat fiscal, entenent aquest com a base imposable de l'impost.

La conciliació del resultat comptable agregat de COMPANYIA D'AIGÜES DE SABADELL, SA, RIBATALLADA, SA, CASSA AIGÜES I DEPURACIÓ, SL, SABADELL TRACTAMENT TÈRMIC EFICIENT, SA, SERVEDAR, SL, SOCADE INFORMÀTICA, SL, BIOMASSA APROFITAMENT ENERGÈTIC, SL i MOLINS ENERGIA, SL dels exercicis 1999 i 1998 amb la base imposable agregada de l'Impost sobre Societats és com segueix:

Milers de Pessetes			
EXERCICI 1999	Augment	Disminució	Import
Resultat comptable (abans d'impostos)			367.340
Diferències permanents	16	(1.024)	(1.008)
Diferències temporals	4.468	(22.516)	(18.048)
Base imposable (resultat fiscal)			348.284

Milers de Pessetes			
EXERCICI 1998	Augment	Disminució	Import
Resultat comptable (abans d'impostos)			419.295
Diferències permanents	2	(285)	(283)
Diferències temporals	4.508	(21.897)	(17.389)
Base imposable (resultat fiscal)			401.623

La legislació en vigor relativa a l'Impost sobre Societats estableix diversos incentius fiscals amb l'objecte de fomentar les noves inversions.

Les Societats s'han acollit als beneficis fiscals previstos en l'esmentada legislació, deduint-se de la quota de l'Impost sobre Societats dels exercicis 1999 i 1998 les quantitats de 3,25 i 2,78 milions de pessetes, respectivament.

Els balanços de situació adjunts a 31 de desembre de 1999 i 1998 reflecteixen en l'apartat d'impostos anticipats, fonamentalment, la part de les dotacions al Fons de Pensions, que havent estat considerats com despesa no deduïble, serviran per cobrir les prestacions al personal jubilat durant els propers anys. També forma part de les diferències temporals l'excés de dotació fiscal per l'amortització de l'immobilitzat acollits a diferents normes d'incentius fiscals.

COMPANYIA D'AIGÜES DE SABADELL, SA, RIBATALLADA, SA, CASSA AIGÜES I DEPURACIÓ, SL, SABADELL TRACTAMENT TÈRMIC EFICIENT, SA i SERVEDAR, SL tenen pendents d'inspecció els exercicis 1995 a 1999 per a tots els impostos que li són aplicables. No s'espera que s'acreditin passius addicionals de consideració com a conseqüència d'una eventual inspecció.

NOTA 16.- GARANTIES COMPROMESES AMB TERCERS

COMPANYIA D'AIGÜES DE SABADELL, SA té els següents avals enfront a tercers:

Ajuntament de Parets del Vallès	10.000.000 Pessetes
Ajuntament de Santa Perpètua de Mogoda	5.000.000 Pessetes
Ajuntament de Sant Quirze del Vallès	100.000 Pessetes
Ajuntament de Figaró – Montmany	400.000 Pessetes

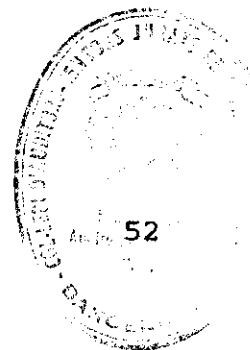
Per fer front a les garanties necessàries per la licitació a diferents concursos la Companyia té establert amb la Caixa de Sabadell una línia d'avals per un import de 20 milions. A 31 de desembre de 1999 els avals en front a tercers d'aquesta línia eren:

Ajuntament de Sant Carles de la Ràpita	1.600.000 Pessetes
Ajuntament del Pla del Penedès	838.961 Pessetes
Ajuntament d'Arenys de Munt	1.000.000 Pessetes
Ajuntament de Palau de Plegamans	7.500.000 Pessetes

Per altre part, la Companyia té contractades dues pòlisses de crèdit amb sengles Entitats Financeres per un import de 5 milions de pessetes cadascuna. La seva finalitat és la de reduir el cost financer de les possibles diferències per valoració que es produeixen en compte corrent. A 31 de desembre de 1999 es troben pendents de disposar en la seva totalitat.

COMPANYIA D'AIGÜES DE SABADELL, SA a 31 de desembre de 1999 ha garantit diverses operacions d'empreses del Grup:

- BIOMASSA APROFITAMENT ENERGÈTIC, SL aval de 4.923.950 pessetes.
- BIOMASSA APROFITAMENT ENERGÈTIC, SL aval de 12.306.875 pessetes.
- SERVEDAR, SL Compte de crèdit fins a 80.000.000 pessetes, 31 de desembre de 1999 estava disposat per un total de 6.916.770 pessetes.



NOTA 17.- INGRESSOS I DESPESES**a) Proveïments**

Les compres i consum de materials presenten, a nivell consolidat, la següent composició (en pessetes):

EXERCICI	Pessetes	
	1999	1998
Consum de primeres matèries	596.811.682	587.496.736
Consum de materials	189.345.296	96.273.276
Consum d'altres proveïments	34.453.864	11.875.515
D'altres despeses externes	198.928.136	125.088.919
Total proveïments	1.019.538.978	820.734.446

b) Despeses de Personal

Les despeses de personal a nivell consolidat, estan formades per les següents partides (en pessetes):

EXERCICI	Pessetes	
	1999	1998
Sous, Salaris i Assimilats	466.092.485	369.187.689
Sous i Salaris	460.398.935	369.187.689
Indemnitzacions	5.693.550	0
Càrregues Socials	169.414.420	131.866.168
Seguretat Social a càrrec de l'empresa	133.965.740	108.539.657
Aportació sistemes de pensions	4.468.034	3.267.981
Dietes Consell d'Administració	20.340.000	14.760.000
Altres despeses socials diverses	10.640.646	5.298.530
Total despeses de personal	635.506.905	501.053.857

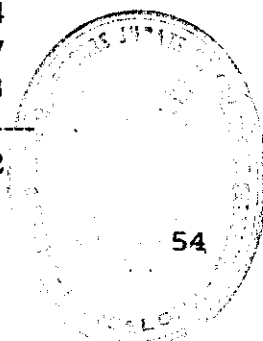
La distribució de la plantilla mitja, a nivell consolidat, segons les seves funcions és la següent:

EXERCICI	1999	1998
Personal titulat	14	9
Personal tècnic	11	8
Caps Administratius i de taller	10	11
Personal Administratiu	27	25
Personal obrer	37	26
Aprenents	3	0
Personal subaltern i Auxiliar	11	11
	113	90

c) Import de la Xifra de Negocis

La distribució de l'import de la xifra de negocis, a nivell consolidat, obtinguda a Catalunya, és la següent (en pessetes):

	1999	1998
Vendes	1.827.739.786	1.778.774.527
Venda d'Aigua	1.815.092.411	1.770.725.324
Vendes de productes comercials	12.647.375	8.049.203
Ingressos per arrendaments	23.814.640	23.161.131
Prestació de Serveis	467.192.494	163.138.224
Instal·lació i Connexió	174.530.987	136.104.684
Ingressos per treballs	71.882.699	13.105.847
Ingressos per serveis	220.778.808	13.927.693
Total Net Xifra de Negocis	2.318.746.920	1.965.073.882



d) Despeses i ingressos extraordinaris.

Veure Nota 4.s.

NOTA 18.- RETRIBUCIÓ I ALTRES PRESTACIONS ALS CONSELLS D'ADMINISTRACIÓ

L'article 29 dels Estatuts de la COMPANYIA D'AIGÜES DE SABADELL, SA estableix que en cas de què el dividend distribuït sigui igual o superior al sis per cent, es destinarà en concepte de retribució al Consell d'Administració, el deu per cent del benefici líquid, una vegada satisfetes les reserves obligatòries.

Per altre part, els Consells d'Administració de COMPANYIA D'AIGÜES DE SABADELL, SA amb dates 28 de gener de 1999 i 28 de gener de 1998 varen prendre l'acord de pagar dietes d'assistència específiques, pels exercicis 1999 i 1998 pel President i Vice-President per assistir a reunions, desplaçaments, gestions o actuacions en interès de la Companyia, a l'igual que pel Secretari del Consell. Per la resta de Consellers s'estableix mitja dieta, en funció a l'assistència i temps dedicats, en el cas de delegació de funcions específiques, per assistir a reunions i per la realització de gestions o actuacions en interès de la Companyia.

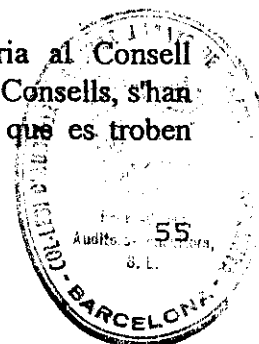
Així mateix, la redacció de l'article 18 dels Estatuts de RIBATALLADA, SA estableix a partir de 1995 que la retribució del Consell d'Administració es realitzarà per dietes d'assistència a les reunions del mateix, en la quantia que acordi la Junta General Universal en cada exercici. La distribució serà igual per tots els Consellers excepte per el President que la dieta serà doblada. Per 1999 i 1998 es va destinar l'import de 3.960.000 i 3.420.000 pessetes respectivament.

Els Administradors de CASSA AIGÜES I DEPURACIÓ, SL, BIOMASSA APROFITAMENT ENERGÈTIC, SL i MOLINS ENERGIA, SL no han rebut cap remuneració durant l'exercici pel desenvolupament del seu càrrec.

Els Administradors de SABADELL TRACTAMENT TÈRMIC EFICIENT, SA han rebut en concepte de dietes l'import de 420.000 pessetes pel desenvolupament del seu càrrec durant l'exercici 1999. El Secretari no Conseller ha rebut durant 1998 i 1998 en concepte d'honoraris professionals 600.000 i 250.000 pessetes respectivament.

Els administradors de SERVEDAR, SL han rebut durant 1999 una remuneració per desenvolupament del seu càrrec de 292.080 pessetes.

Per la qual cosa, per aquest concepte de Dietes i Assignació Estatutària al Consell d'Administració així com en concepte de retribució als Secretaris Generals dels Consells, s'han acreditat en els exercicis 1999 i 1998 les quantitats següents, en pessetes, que es troben classificats a despeses d'explotació:



EXERCICI	1999	1998
Sous i Salaris	292.080	0
Dietes i retribucions al Consell d'Administració	20.340.000	14.760.000
Assignació Estatutària	21.204.719	22.841.969
Retribució Secretari No Conseller	600.000	250.000
Total	42.436.799	37.851.969

S'ha d'indicar que no existeix cap obligació contreta en matèria de pensions ni de prima d'assegurances de vida respecte als membres antics i actuals dels Consells d'Administració, de totes les Societats del Grup.

No existeixen tampoc obligacions assumides a títol de garantia, ni cap tipus de bestreta o crèdit concedit als membres dels òrgans d'administració, de les societats del Grup.

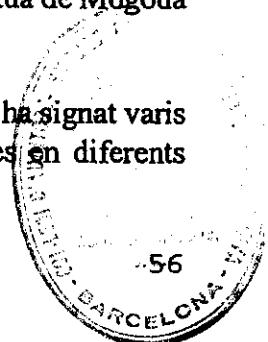
NOTA 19.- FETS POSTERIORIS AL TANCAMENT DE L'EXERCICI

a) En data 18 de gener de 2000 ha estat atorgada davant de Notari l'escriptura de constitució de la COMPANYIA D'AIGÜES DE SABADELL, SA – HIDROWATT, UTE RIUDELLOTS VILOBÍ (Veure Nota 20 d).

b) RIBATALLADA, SA continuant amb les directrius marcades pel Consell d'Administració, a mitjans de febrer ha signat el contracte de lloguer del local del carrer de Casanovas i Bosch, núm. 56.

c) CASSA AIGÜES I DEPURACIÓ, SL amb dat 8 de febrer de 2000, augmenta el Capital Social en 172.930.000 pessetes, mitjançant l'emissió de 17.293 participacions noves de 10.000 pessetes de Valor Nominal cadascuna d'elles, subscrietes i desemborsades en la seva totalitat pel soci únic COMPANYIA D'AIGÜES DE SABADELL, SA mitjançant l'aportació de branca d'activitat constituïda per la cessió del contracte de concessió del Servei d'abastament d'aigua de Santa Pèrpetua de Mogoda, cessió autoritzada pel Ple de l'Ajuntament de Santa Pèrpetua de Mogoda en data 30 de novembre de 1999.

Posteriorment al tancament de l'exercici, CASSA AIGÜES I DEPURACIÓ, SL ha signat varis contractes per a la gestió del servei de distribució d'aigua i execució d'obres en diferents municipis de la província de Lleida i Barcelona.



d) SERVEDAR, SL durant l'any 2000 augmenta el Capital Social en 3.300.000 pessetes mitjançant l'emissió de 660 participacions noves de 5.000 pessetes de valor nominal cadascuna d'elles, número 101 al 760 subscrites i desemborsades pels dos socis de la Societat, a parts iguals, mitjançant la compensació dels crèdits que tenen amb la Societat.

A partir del 3 de gener de 2000, SERVEDAR, SL es fa càrrec de l'explotació de les Estacions Depuradores d'Aigües Residuals de Riudellots de la Selva i Vilobí d'Onyar per compte de CASSA-HIDROWATT, UTE Vilobí, qui en té la concessió de la Junta de Sanejament de la Generalitat de Catalunya.

En data 16 de desembre de 1999 l'Ajuntament de Castellar del Vallès va aprovar la cessió del contracte de manteniment, conservació i explotació de l'estació depuradora d'aigües residuals de Castellar del Vallès d'HIDROWATT, SA a SERVEDAR, SL fins el 31 de desembre de 2000.

NOTA 20.- UNIONS TEMPORALS D'EMPRESA

a) COMPANYIA D'AIGÜES DE SABADELL, SA – HIDROWATT, SA UTE Llei 18/1982 (CASSA HIDROWATT UTE) .

Constituïda el 27 de gener de 1998, amb l'objecte d'execució, obra, projecte, treballs, posta en funcionament i altres activitats annexes en relació a la planta de tractament tèrmic eficient de fangs de l'Estació depuradora d'aigües residuals de Sabadell, segons concessió atorgada per la Junta de Sanejament de la Generalitat de Catalunya. En data 3 de setembre de 1998 ha estat inscrita amb el número 55 Tomo XLV del Registre especial del Ministeri d'Economia i Hisenda.

La dotació inicial del fons operatiu ha estat de 500.000 pessetes, aportant el 50% CASSA i el 50% HIDROWATT, SA. Aquests percentatges són el que li atorguen el percentatge de participació.

El pressupost inicial segons consta en el pressupost de l'obra a executar és de 438 milions de pessetes, sense incloure l'IVA. Amb un termini d'execució de 8 mesos.

Els criteris de valoració de la UTE CASSA-HIDROWATT són els mateixos de COMPANYIA D'AIGÜES DE SABADELL, SA.

La presentació del Balanç i Compte d'Explotació de la UTE CASSA-HIDROWATT s'efectua mitjançant la integració del 50% dels saldos de la UTE en cadascuna de les partides del Balanç i Compte d'Explotació de COMPANYIA D'AIGÜES DE SABADELL, SA.

b) COMPANYIA D'AIGÜES DE SABADELL, SA – COMUNITAT MINA I AIGÜES DE LA SALUT, SA UTE Llei 18/1982 (CASSA – MINA LA SALUT – UTE).

Constituïda a Sant Sadurní d'Anoia el 23 de desembre de 1998, amb l'objecte de gestió del servei d'abastament d'aigua a la població de Subirats segons concessió atorgada per l'Ajuntament de Subirats en dat 30 de novembre de 1998 per una duració de la concessió de 10 anys.

La dotació inicial del fons operatiu de 2 milions s'ha efectuat en data 11 de gener de 1999, aportant el 50% CASSA i el 50% COMUNITAT MINA I AIGÜES LA SALUT, SA. Aquests percentatges són els que li atorguen el percentatge de participació.

El criteris de valoració d'aquesta UTE, són els mateixos de COMPANYIA D'AIGÜES DE SABADELL, SA.

La presentació del Balanç i Compte d'Explotació de la UTE CASSA – COMUNITAT MINA I AIGÜES LA SALUT, SA s'efectuen mitjançant la integració del 50% dels saldos de la UTE en cadascuna de les partides del Balanç i compte d'Explotació de COMPANYIA D'AIGÜES DE SABADELL, SA.

c) COMPANYIA D'AIGÜES DE SABADELL, SA – HIDROWATT, SA UTE Llei 18/1982 (CASSA-HIDROWATT, UTE RUBÍ)

Constituïda a Sabadell el 28 de juliol de 1999, amb l'objecte de redacció del projecte i construcció de l'ampliació a biològic de l'EDAR de Rubí segons concessió de data 10 de desembre de 1998, atorgada per la Junta de Sanejament de la Generalitat de Catalunya.

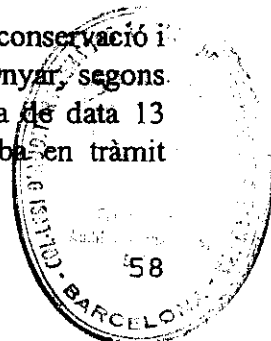
La dotació del Fons operatiu ha estat de 500.000 pessetes aportant el 25% CASSA i el 75% HIDROWATT, SA. Aquests percentatges són els que li atorguen els percentatges de participació.

Els criteris de valoració d'aquesta UTE són el mateixos que els de COMPANYIA D'AIGÜES DE SABADELL, SA.

La presentació del Balanç i Compte d'Explotació de la UTE CASSA-HIDROWATT, UTE RUBÍ s'efectuen mitjançant la integració del 25% dels saldos en cadascuna de les partides del Balanç i compte d'Explotació de COMPANYIA D'AIGÜES DE SABADELL, SA.

d) COMPANYIA D'AIGÜES DE SABADELL, SA – HIDROWATT, SA UTE Llei 18/1982 (CASSA-HIDROWATT, UTE RIUDELLOTS VILOBÍ D'ONYAR)

Constituïda en data 18 de gener de 2000, amb l'objecte de projecta d'explotació, conservació i manteniment de sistemes de sanejament de Riudellots de la Selva i Vilobí d'Onyar, segons concessió atorgada per la Junta de Sanejament de la Generalitat de Catalunya de data 13 d'octubre de 1999. A la data de tancament d'aquests comptes anuals es troba en tràmit d'inscripció al registre corresponent del Ministeri d'Economia i Hisenda.



La dotació inicial del fons operatiu de 500.000 pessetes s'ha efectuat en data 18 de gener de 2000, així doncs els comptes anuals de CASSA tancats a 31 de desembre de 1999 no han estat objecte d'integració d'aquesta UTE.

NOTA 21.- PREVISIÓ D'INGRESSOS I DESPESES APROVADES PER L'ADMINISTRACIÓ.

En el Ple de l'Ajuntament de Sabadell de data 23 de desembre de 1998 es va aprovar el pressupost d'ingressos i despeses i Pla d'Inversions de COMPANYIA D'AIGÜES DE SABADELL, SA per l'exercici 1999.

En el Ple de l'Ajuntament de Sabadell de data 29 de desembre de 1999 es va aprovar el pressupost d'ingressos i despeses de COMPANYIA D'AIGÜES DE SABADELL, SA, per l'exercici 2000. Autoritzant un increment de tarifes del 2,40% per a tots els preus a aplicar. Aquesta nova Tarifa ha estat ratificada per la Comissió de Preus de Catalunya en data 10 de febrer de 2000.

NOTA 22 .- EFECTE 2000

Les Societats estan efectuant una acurada revisió de totes les aplicacions informàtiques per tal de determinar l'efecte de l'any 2000 sobre les aplicacions existents.

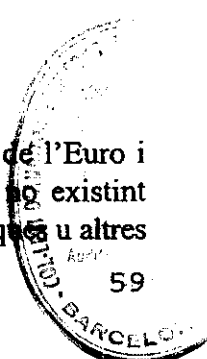
En relació als programes informàtics de empreses externes, s'està adequant l'efecte 2000 i obtenint per part dels proveïdors dels programes informàtics la corresponent certificació de que no tindrà cap efecte l'entrada del l'any 2000.

Les Societats no tenen assegurat cap risc sobre l'efecte 2000.

A 31 de desembre de 1999 no s'ha efectuat cap provisió sobre l'efecte 2000, donat que l'import de les despeses i pèrdues derivades de l'adequació de les aplicacions informàtiques o d'altres instal·lacions, no s'estima significatiu.

NOTA 23.- EFECTE D'INTRODUCCIÓ DE L'EURO

Les Societats han preparat adequadament els plans necessaris per la implantació de l'Euro i respondre de forma eficient als problemes identificats per aquesta implantació, no existint compromisos futurs significatius relatius a inversions i tampoc aplicacions informàtiques u altres



instal·lacions de quantia significativa, quina vida útil es veu afectada com a conseqüència d'aquesta introducció.

L'import de les despeses i pèrdues derivades de l'adequació de les aplicacions informàtiques o d'altres instal·lacions, no s'estima significatiu.

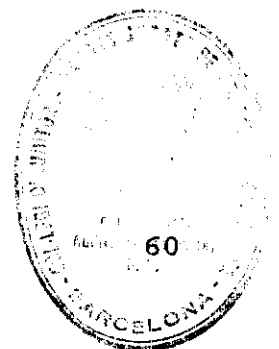
Donat que la majoria de clients de la Companyia són persones físiques i que una part dels rebuts es cobren per finestreta, COMPANYIA D'AIGÜES DE SABADELL, SA no convertirà els seus comptes anuals a EUROS fins l'entrada en vigor de la moneda metàl·lica, és a dir l'u de gener del 2002.

NOTA 24.- MEDI AMBIENT

Diverses societats del Grup CASSA, d'acord amb el seu objecte social treballen per la preservació del medi natural, per compte de tercers.

Així doncs, no han incorregut en despeses especials per la minimització de l'impacte ambiental o per la protecció i millores del medi natural.

Tampoc té comptabilitzada cap provisió per riscos ni per contingències possibles per la protecció i millora del medi natural.




GRUP COMPANYIA D'AIGÜES DE SABADELL
Informe de Gestió
Dels exercicis 1999 i 1998

INFORME DE GESTIÓ CONSOLIDAT

1999

GRUP COMPANYIA D'AIGÜES DE SABADELL, SA



A.- FETS MÉS SIGNIFICATIUS DE L'EXERCICI

Els fets més significatius que s'han produït al llarg d'aquest exercici són, sense dubte, els referents a COMPANYIA D'AIGÜES DE SABADELL, SA, i que han estat els següents:

L'actuació més important que ha portat a terme COMPANYIA D'AIGÜES DE SABADELL, SA, - CASSA - ha estat la política d'expansió a fi de cobrir noves línies de negoci així com consolidar les iniciades en exercicis anteriors.

La primera d'aquestes actuacions ha estat potenciar el que es podria anomenar "gestió comercial", gestió per donar-se a conèixer bàsicament a les distintes administracions públiques, que són els principals clients potencials, sense oblidar a la indústria i a la iniciativa privada en diferents camps. Per portar-la a terme s'ha dotat de més recursos humans i materials, així com l'assistència a les principals fires del sector.

La segona ha estat, per suposat, continuar amb la presentació a concursos per a l'adjudicació del servei de distribució d'aigua i de depuració d'aigües residuals, ja sigui sols o conjuntament amb altres empreses del sector.

En aquest capítol de concursos, les adjudicacions més importants que s'han obtingut han estat:

El Ple de l'Ajuntament de Sabadell, com Administració Actuant de la Estació Depuradora de Sant Pau de Riusec de Sabadell, ens atorgà, com empresa mixta, l'explotació de la referida estació depuradora a partir de l'1 de gener d'enguany i per un període de 50 anys

L'Ajuntament de Molins de Rei, ens va adjudicar junt a la societat HIDROWATT, SA, per un període de quinze anys la distribució domiciliària de calor per la calefacció i el aigua calenta sanitària mitjançant la utilització de biomassa, a la zona de "La Granja" d'aquest municipi. Per portar-ho a terme s'ha constituït l'empresa BIOMASSA APROFITAMENT ENERGÈTIC, SL com a soci de l'empresa mixta MOLINS ENERGIA, SL juntament amb l'Ajuntament de Molins de Rei, Institut Català d'Energia i l'Entitat Metropolitana.

Així també per fer inversions en el medi ambient, s'ha constituït la societat SINIA XXI, SA, juntament amb el Banc de Sabadell, Caixa de Sabadell, Caixa de Manresa, Caixa de Tarragona i Institut Cartogràfic de Catalunya.

Pel que respecta a SABADELL TRACTAMENT TÈRMIC EFICIENT, SA, s'ha d'indicar que es va constituir en data 17 de juny de 1998, amb domicili social a Sabadell, Estació Depuradora d'Aigües Residuals, Granja Sant Pau s/n 08200 Sabadell Sud, i amb domicili fiscal a Sabadell, carrer de la Concepció, 20 i inscrita en el Registre Mercantil de Barcelona, en el volum 31009, Foli 140, Full B 183830, Inscripció 1ª.

La seva figura mercantil de societat anònima es caracteritza per ser una societat mixta amb la Generalitat de Catalunya a través de l'empresa pública SANEJAMENT I ENERGIA, SA, que disposa del vint per cent del capital, sent la resta de Socis les societats COMPANYIA D'AIGÜES DE SABADELL, SA, amb el seixanta per cent de capital i PORT INVERSIONES Y PROYECTOS, SL, que disposa del vint per cent restant.

El seu objecte social és la construcció, administració, explotació, operació i manteniment, de la planta de tractament tèrmic eficient de fangs, a l'estació depuradora d'aigües residuals de Sant Pau de Riu Sec a Sabadell, en règim de concessió per part de la JUNTA DE SANEJAMENT de la Generalitat de Catalunya per acord de data 31 d'octubre de 1997 i per un període de 15 anys.

En data 2 d'octubre de 1998 es signà entre la JUNTA DE SANEJAMENT de la Generalitat de Catalunya i SABADELL TRACTAMENT TÈRMIC EFICIENT, SA, el contracte de *Concessió d'Obra Pública i Gestió del Servei Públic pel Tractament Tèrmic Eficient dels Fangs a l'Estació Depuradora d'Aigües Residuals de Sant Pau de Riusec de Sabadell (Vallès Occidental)*.

Els canvis produïts en el mercat elèctric van fer necessari realitzar una modificació del contracte de concessió signat en data 2 d'octubre de 1998, modificació que ha estat signada en data 26 de febrer de 1999, amb posterioritat al tancament de l'exercici.

Per a la construcció de l'obra pública SABADELL TRACTAMENT TÈRMIC EFICIENT, SA, es va signar, en data 30 de juliol de 1999 el contracte de construcció tipus claus en mà, amb la Unió Temporal d'Empreses COMPANYIA D'AIGÜES DE SABADELL, SA - HIDROWATT, SA, -UTE segons Llei 18/82 de 26 de maig de 1982- .

Pel que respecte a RIBATALLADA, SA, els fets més significatius es recullen en altres punts d'aquest Informe de Gestió.

Pel que respecta a CASSA AIGÜES I DEPURACIÓ, SL a finals de 1999 i principis de 2000 ha signat diversos contractes per a la prestació de serveis de distribució d'aigua i execució d'obres en varis municipis de la província de Lleida i Barcelona.

Segons acord de la Junta de Sanejament de data 1 d'octubre de 1999 ha estat adjudicat a SERVEDAR, SL "el servei d'explotació de la planta d'assecatge tèrmic dels fangs a l'Estació Depuradora d'Aigües Residuals de Sabadell Riu Sec" pel període comprès entre el 5 de desembre de 1999 a 31 de maig de 2000.

B.- EVOLUCIÓ DELS NEGOCIS SOCIALS

Per COMPANYIA D'AIGÜES DE SABADELL, SA, l'exercici de 1999 es pot qualificar de continuïtat i normalitat en relació a exercicis anteriors.

El volum total d'aigua facturada ha estat de 15,70 Hm³, front a 15,66 Hm³ en 1998, que representa un increment del 0,25 per cent.

El nombre d'abonats al finalitzar l'exercici era de 99.513, front a 96.334 al tancament de l'exercici 1998, és a dir un increment del 3,3 per cent.

La xarxa de canonades gestionada, a final de l'exercici 1999, era de 832,6 quilòmetres.

L'evolució dels negocis de RIBATALLADA, SA s'ha desenvolupat sota les característiques generals de manteniment i estabilitat, com els darrers anys.

Dins d'aquest capítol farem un breu resum de l'activitat social en dos epígrafs.

• Cartera de valors

La cartera de valors gestionada directament pel Consell d'Administració, està formada per valors de renda fixa, actius financers temporals, fons d'inversió i per valors de renda variable, el seu valor ha disminuït en el any 1999, degut a que una part de les inversions financeres temporals, han estat dedicades a l'adquisició d'immobles. A 31 de desembre de 1999 el seu valor de cost és de 530,6 milions de pessetes, amb un decrement, respecte a la mateixa data de l'exercici anterior, de 64,5 milions de pessetes, i un valor liquidatiu de 871,4 milions de pessetes 35,9 milions de pessetes menys que al final de l'any 1998.

Pel que fa a la cartera administrada per la societat de GVC (General de Valores y Cambios, Sociedad de Valores y Bolsa, S.A.) formada per títols cotitzables, a 31 de desembre de 1999 tenia un valor comptable de 103,2 milions de pessetes, del qual el 49% ho era de renda fixa i el 51% de renda variable. Al llarg de l'exercici, ha generat unes plusvàlues de 10,5 milions de pessetes. El seu valor liquidatiu al tancament era de 113,6 milions de pessetes.

• Immobles

En aquest exercici s'ha procedit a la venda de l'antiga seu Social de RIBATALLADA, SA, que aquesta societat tenia a la Rda. Zamenhof, operació que ha produït una plusvàlua de 23,7 milions de pessetes.

Durant l'exercici s'ha mantingut l'explotació dels immobles de la societat, en els apartament de Les Arcàdies de Barcelona, els locals comercials de la Plaça Catalunya i Ronda Zamenhof de Sabadell, i els locals de l'Avinguda Jacquard de Terrassa, obtenint en general una rendabilitat raonable en relació a la inversió i ajustada a les característiques dels immobles.

La Xifra Neta de Negoci Consolidada de l'exercici 1999 ha estat de 2.318,7 milions de pessetes (13,9 milions d'euros), de la qual la majoria prové de la COMPANYIA D'AIGÜES DE SABADELL, SA, amb 2.295 milions de pessetes (13,8 milions euros).

La Xifra de Negoci de la COMPANYIA D'AIGÜES DE SABADELL, SA en 1999 ha estat de 2.295 milions de pessetes (13,8 milions euros) front a 1.942 milions de pessetes (11,7 milions d'euros) de l'any passat - un 18,2 per cent més -. El 79,6 per cent de la Xifra de Negoci té el seu origen en l'ingrés per la Venda d'Aigua, de 1.827,7 milions de pessetes (10,9 milions d'euros) i el 20,4 per cent restant per Prestacions de Serveis amb 467,2 milions de pessetes (2,8 milions d'euros).

El Resultat d'Explotació Consolidat de l'exercici 1999 ha estat de 266,4 milions de pessetes (1,60 milions euros), l'exercici anterior va ser de 295,7 milions de pessetes (1,77 milions d'euros).

El Resultat Financers Consolidat ha estat de 67,5 milions de pessetes (0,40 milions d'euros) amb un important descens de 28,7 milions de pessetes (0,17 milions d'euros) en relació a l'any 1998.

El motiu principal d'aquest descens ha estat el comportament dels Ingressos Financer, que ha sofert una important baixada com a conseqüència de la baixada dels tipus d'interessos que ha fet, que la rendibilitat mitjana obtinguda de les Inversions Financeres Temporals, origen principal d'aquest, hagi passat del 4,18 per cent, a finals de l'exercici 1998, al 2,70 per cent en el present any.

El Resultat Extraordinari Consolidat a 31 de desembre de 1999 presentava un saldo positiu de 47,3 milions de pessetes (0,28 milions d'euros), que té el seu principal origen en el de la filial RIBATALLADA, SA, que va ser de 23,3 milions de pessetes (0,14 milions d'euros) obtinguts bàsicament per les plusvàlues resultants per la venda d'immobles.

C.- RESULTATS NETS DE L'EXERCICI

El Resultat Net Consolidat Després d'Impostos de l'exercici 1999 ha estat de 255,8 milions de pessetes (1,53 milions d'euros), inferior en un 7,13 per cent al de l'exercici passat, com a conseqüència principal de la baixada del Resultat d'Explotació i del Resultat Financer, tal i com s'ha indicat anteriorment.

D.- INVERSIONS REALITZADES

A l'exercici de 1999, COMPANYIA D'AIGÜES DE SABADELL, SA ha comptabilitzat inversions per un import total de 1.224,07 milions de pessetes (7,35 milions euros), davant dels 262,5 milions de pessetes (1,58 milions euros) al 1998. La distribució de la inversió realitzada és, 220,17 milions de pessetes en Immobilitzat Material, 608,5 milions de pessetes en Immobilitzat Immaterial i 395,4 milions de pessetes en Immobilitzat Financer.

Les inversions en immobilitzat material més importants de l'exercici han estat en Xarxa de Distribució i Instal·lacions de Conducció amb un import de 126,0 milions de pessetes (0,76 milions euros).

Les inversions en immobilitzat immaterial corresponent a la comptabilització de la concessió de la gestió de l'estació depuradora de Sabadell Riusec per 50 anys.

Pel que fa a RIBATALLADA, SA, a l'any 1999 ha realitzat una inversió immobiliària de quatre naus industrial al carrer Milà i Fontanals de Sabadell.

E.- NEGOCI SOBRE ACCIONS PRÒPIES

Al llarg de l'exercici el Consell d'Administració de COMPANYIA D'AIGÜES DE SABADELL, SA no ha fet ús de l'autorització, que para l'adquisició d'accions pròpies, li va ser atorgada per la Junta General d'Accionistes de data 9 de juny de 1997 i 18 de maig de 1998.

A 31 de desembre de 1999 el nombre total d'accions pròpies que té COMPANYIA D'AIGÜES DE SABADELL, SA, és de 2.469 amb un valor nominal de 4.938.000 pessetes i que representen un 0,39 % del seu Capital Social.

Les seves filials i participades, no en són propietàries de cap acció de la Societat matriu, ni cap acció pròpia.

F- FETS POSTERIORS AL TANCAMENT DE L'EXERCICI

a) En data 18 de gener de 2000 ha estat atorgada davant de Notari l'escriptura de constitució de la COMPANYIA D'AIGÜES DE SABADELL, SA – HIDROWATT, UTE RIUDELLOTS VILOBÍ (Veure Nota 18 d).

b) RIBATALLADA, SA continuant amb les directrius marcades pel Consell d'Administració, a mitjans de febrer ha signat el contracte de lloguer del local del carrer de Casanovas i Bosch, núm. 56.

c) CASSA AIGÜES I DEPURACIÓ, SL amb dat 8 de febrer de 2000, augmenta el Capital Social en 172.930.000 pessetes, mitjançant l'emissió de 17.293 participacions noves de 10.000 pessetes de Valor Nominal cadascuna d'elles, subscrietes i desemborsades en la seva totalitat pel soci únic COMPANYIA D'AIGÜES DE SABADELL, SA mitjançant l'aportació de branca d'activitat constituïda per la cessió del contracte de concessió del Servei d'abastament d'aigua de Santa Pèrpetua de Mogoda, cessió autoritzada pel Ple de l'Ajuntament de Santa Pèrpetua de Mogoda en data 30 de novembre de 1999.

Posteriorment al tancament de l'exercici, CASSA AIGÜES I DEPURACIÓ, SL ha signat varis contractes per a la gestió del servei de distribució d'aigua i execució d'obres en diferents municipis de la província de Lleida i Barcelona.

d) SERVEDAR, SL durant l'any 2000 augmenta el Capital Social en 3.300.000 pessetes mitjançant l'emissió de 660 participacions noves de 5.000 pessetes de valor nominal cadascuna d'elles, número 101 al 760 subscrietes i desemborsades pels dos socis de la Societat, a parts iguals, mitjançant la compensació dels crèdits que tenen amb la Societat.

A partir del 3 de gener de 2000, SERVEDAR, SL es fa càrrec de l'explotació de les Estacions Depuradores d'Aigües Residuals de Riudellots de la Selva i Vilobí d'Onyar per compte de CASSA-HIDROWATT, UTE Vilobí, qui en té la concessió de la Junta de Sanejament de la Generalitat de Catalunya.

En data 16 de desembre de 1999 l'Ajuntament de Castellar del Vallès va aprovar la cessió del contracte de manteniment, conservació i explotació de l'estació depuradora d'aigües residuals de Castellar del Vallès d'HIDROWATT, SA a SERVEDAR, SL fins el 31 de desembre de 2000.



**COMPTES ANUALS i INFORME DE GESTIÓ
CONSOLIDATS FORMULATS EL
27 DE MARÇ DE 2000**

El present exemplar d'Informe de Gestió i Comptes Anuals consolidades corresponents a l'exercici acabat el 31 de desembre de 1999 de COMPANYIA D'AIGÜES DE SABADELL, SA, i les seves filials i participades RIBATALLADA, SA, CASSA AIGÜES I DEPURACIÓ, SL, SABADELL TRACTAMENT TÈRMIC EFICIENT, SA, SERVEDAR, SL, SOCADE INFORMATICA, SA, MOLINS ENERGIA, SL i BIOMASSA APROFITAMENT ENERGÈTIC, SL es formula en 74 fulls de paper timbrat classe 8ª, números OE7076773 a OE7076846, ambdós inclusiu, pel Consell d'Administració en reunió celebrada el dia 27 de març de 2000.

Xavier Bigatà i Ribé

Maria Àngels Bosser i Torrens

Manuel Bustos i Garrido

Caixa de Sabadell representada per
Pere Fonolleda i Prats

Cambra de Comerç de Sabadell representada per
Salvador Palomo i Torres

Jordi Cases i Pallarés

Oriol Civil i Desveus

Jordi Ferrer i Perarnau

Fiduciaria del Vallès representada per
Lluís Pascual i Bacardit

Gremi de Fabricants representat per
Francesc Llonch i Soler

Joan Llonch i Andreu

Pere Obiols i Arderiu

Carles Enrich i Muls
Secretari Consell d'Administració