


COMISION NACIONAL DEL
MERCADO DE VALORES
- 3 FEB. 2000
REGISTRO DE ENTRADA
Nº 2000 0714.....

BANCO DE VALENCIA, S.A.

COMIV.
Registro de Auditorias
Nº 6154

CUENTAS ANUALES AL 31 DE DICIEMBRE DE 1999 Y 1998
E INFORME DE GESTIÓN CORRESPONDIENTE AL EJERCICIO 1999
JUNTO CON EL INFORME DE AUDITORÍA



INFORME DE AUDITORÍA DE CUENTAS ANUALES

A los Accionistas de
Banco de Valencia, S.A.:

Hemos auditado las cuentas anuales de BANCO DE VALENCIA, S.A., que comprenden los balances de situación al 31 de diciembre de 1999 y 1998, las cuentas de pérdidas y ganancias y la memoria correspondientes a los ejercicios anuales terminados en dichas fechas, cuya formulación es responsabilidad de los Administradores del Banco. Nuestra responsabilidad es expresar una opinión sobre las citadas cuentas anuales en su conjunto, basada en el trabajo realizado de acuerdo con las normas de auditoría generalmente aceptadas, que requieren el examen, mediante la realización de pruebas selectivas, de la evidencia justificativa de las cuentas anuales y la evaluación de su presentación, de los principios contables aplicados y de las estimaciones realizadas.

De acuerdo con la legislación en vigor, los Administradores del Banco han formulado las cuentas anuales consolidadas de los ejercicios 1999 y 1998 de Banco de Valencia, S.A., con su grupo de empresas, sobre las que hemos emitido, con esta misma fecha, nuestro informe de auditoría con una opinión favorable. El efecto de dicha consolidación, sobre los balances de situación al 31 de diciembre de 1999 y 1998, y las cuentas de pérdidas y ganancias de los ejercicios 1999 y 1998 adjuntos, supondría incrementar la cifra total de activos, reservas y el beneficio neto en 104.878, 5.344, 737 millones de pesetas en el ejercicio 1999, y en 93.454, 5.079 y 282 millones de pesetas en el ejercicio 1998, respectivamente.

En el ejercicio 1998 - en virtud de lo dispuesto en el Punto 4º de la Norma Decimotercera de la Circular 4/1991 de Banco de España y tras recibir autorización de esta institución para hacerlo - la Entidad dotó con cargo a sus reservas de libre disposición 1.838 millones de pesetas por los pasivos derivados del Plan de Jubilación Anticipada puesto en marcha en el ejercicio 1998, netos del correspondiente efecto fiscal (véanse Notas 2 y 20).

En nuestra opinión, las cuentas anuales adjuntas expresan, en todos los aspectos significativos, la imagen fiel del patrimonio y de la situación financiera de Banco de Valencia, S.A. al 31 de diciembre de 1999 y 1998 y de los resultados de sus operaciones y de los recursos obtenidos y aplicados durante los ejercicios anuales terminados en dichas fechas y contienen la información necesaria y suficiente para su interpretación y comprensión adecuada, de conformidad con principios y normas contables generalmente aceptados aplicados uniformemente.

El informe de gestión adjunto del ejercicio 1999 contiene las explicaciones que los Administradores consideran oportunas sobre la situación del Banco, la evolución de sus negocios y sobre otros asuntos y no forma parte integrante de las cuentas anuales. Hemos verificado que la información contable que contiene el citado informe de gestión concuerda con la de las cuentas anuales del ejercicio 1999. Nuestro trabajo como auditores se limita a la verificación del informe de gestión con el alcance mencionado en este mismo párrafo y no incluye la revisión de información distinta de la obtenida a partir de los registros contables del Banco.

ARTHUR ANDERSEN

Luis Caruana

27 de enero de 2000

BANCO DE VALENCIA, S.A.


BALANCES DE SITUACIÓN

BANCO DE VALENCIA, S.A.

BALANCES DE SITUACIÓN AL 31 DE DICIEMBRE DE 1999 Y 1998
(Millones de Pesetas)

ACTIVO	Ejercicio	Ejercicio	PASIVO	
	1999	1998	Ejercicio	Ejercicio
			1999	1998
CAJA Y DEPÓSITOS EN BANCOS CENTRALES:				
Caja	3.435	2.839	ENTIDADES DE CRÉDITO (Nota 14):	486
Banco de España	9.392	5.835	A la vista	108.692
	12.827	8.674	Otros créditos	109.178
	18.746	23.675	DEBITOS A CLIENTES (Nota 15):	355.872
DEUDAS DEL ESTADO (Nota 4)			Depósitos de ahorro	206.673
ENTIDADES DE CRÉDITO (Nota 5):			A la vista	149.199
A la vista	622	3.641	A plazo	44.793
Otros créditos	88.911	76.577	Otros créditos	46.793
	89.533	80.218	A la vista	46.793
	419.310	342.233	A plazo	402.665
CRÉDITOS SOBRE CLIENTES (Nota 6)			DEBITOS REPRESENTADOS POR VALORES NEGOCIABLES	8.000
OBLIGACIONES Y OTROS VALORES DE RENTA			Bonos y obligaciones en circulación (Nota 16)	16.573
FIJA (Nota 7):	2.554	2.722	OTROS PASIVOS	3.216
De emisión pública	8.545	2.590	CUENTAS DE PERIODIFICACIÓN (Nota 13)	561
Otros emisores	11.099	5.302	PROVISIONES PARA RIESGOS Y CARGAS (Nota 17):	2.768
	2.749	2.011	Fondo de pensionistas	3.329
ACCIONES Y OTROS TÍTULOS DE RENTA			Otras provisiones	-
VARIABLE (Nota 8)	6.880	4.411	PONDO PARA RIESGOS GENERALES	6.871
PARTICIPACIONES EN EMPRESAS DEL GRUPO (Nota 10):			BENEFICIO DEL EJERCICIO	-
En entidades de crédito	7.848	7.848	PASIVOS SUBORDINADOS	-
Otras	340	14	CAPITAL SUSCRITO (Nota 18)	13.223
	8.188	7.862	PRIMAS DE EMISIÓN (Nota 19)	3.294
			RESERVAS (Nota 20)	23.811
ACTIVOS INMATERIALES			RESERVAS DE REVALORIZACIÓN (Nota 20)	1.672
ACTIVOS MATERIALES (Nota 11):			RESULTADOS DE EJERCICIOS ANTERIORES	591.632
Terrenos y edificios de uso propio	3.792	3.187	TOTAL PASIVO	591.632
Otros inmuebles	506	406		
Mobiliario, instalaciones y otros	5.380	4.499		
	9.678	8.092		
CAPITAL SUSCRITO NO DESARROLADO				
ACCIONES PROPIAS (Nota 18)	326	1.176		
OTROS ACTIVOS (Nota 12)	10.425	10.571		
CUENTAS DE PERIODIFICACIÓN (Nota 13)	2.673	2.629		
TOTAL ACTIVO	591.632	496.654		
CUENTAS DE ORDEN (Nota 22)	162.733	95.824		


Las Notas 1 a 27 descritas en la Memoria adjunta forman parte integrante de estos balances de situación.



Fdo. D. Julio de Miguel Aynat, en
Representación de Caja de Ahorros de
Valencia, Castellón y Alicante, Bancaja



Fdo. D. Juan Ladró Dolz



Fdo. D. Antonio J. Tirado Jiménez, en representación
de Correduría Especializada de Seguros del Grupo
Bancaja, Aseval y Coseval, S.A. "Segurval, S.A."




Fdo. D. Domingo Parra Soria, en
representación de Valenciana de
Inversiones Mobiliarias, S.L.



Fdo. D. Alvaro Noguera Giménez




Fdo. D. José Segura Almodóvar




Fdo. D^a M^a Dolores Boluda Villalonga,
en representación de Aseguradora
Valenciana, Sociedad Anónima de
Seguros y Reaseguros



Fdo. D. Antonio Muñoz Armero



Fdo. D. Jesús Murcia Lacal, en
representación de Coseval, Sociedad
de Agencia de Seguros de Caja de
Ahorros de Valencia, Castellón y
Alicante, Bancaja, S.A.



Fdo. D. José V. Royo Cerdá



Fdo. D. Celésimo Aznar Tena



Fdo. D. Emilio Tortosa Cosme, en representación
de Cartera de Inmuebles, S.L.



Fdo. D. Juan Nicasio Ordóñez Díaz



Fdo. D. Juan A. Girona Noguera



Fdo. D^a M^a Irene Girona Noguera



Fdo. D. Manuel Galindo de Casanova



Fdo. D. José F. García Checa, en
representación de Grupo Bancaja
Centro de Estudios, S.A.


BANCO DE VALENCIA, S.A.

CUENTAS DE PÉRDIDAS Y GANANCIAS

BANCO DE VALENCIA, S.A.**CUENTAS DE PÉRDIDAS Y GANANCIAS****CORRESPONDIENTES A LOS EJERCICIOS ANUALES TERMINADOS****EL 31 DE DICIEMBRE DE 1999 Y 1998****(Millones de Pesetas)**

CONCEPTOS	Ejercicio 1999	Ejercicio 1998
Intereses y rendimientos asimilados de los que: Cartera de renta fija	25.224 1.841	26.558 2.641
Intereses y cargas asimiladas	(8.231)	(10.604)
Rendimiento de la cartera de renta variable	1.205	1.082
De acciones y otros títulos renta variable	1	-
De participaciones (Nota 9)	424	313
De participaciones en el grupo (Nota 10)	780	769
MARGEN DE INTERMEDIACIÓN	18.198	17.036
Comisiones percibidas	5.620	5.061
Comisiones pagadas	(827)	(781)
Resultados de operaciones financieras	200	464
MARGEN ORDINARIO	23.191	21.780
Otros productos de explotación	326	294
Gastos generales de administración	(11.007)	(10.868)
Gastos de personal (Nota 25)-	(7.651)	(7.789)
de los que: Sueldos y salarios	(5.251)	(5.180)
Cargas sociales	(1.649)	(1.922)
de las que: Pensiones	(300)	(533)
Otros gastos administrativos	(3.356)	(3.079)
Amortización y saneamiento de activos materiales e inmateriales (Nota 11)	(837)	(664)
Otras cargas de explotación	(307)	(274)
MARGEN DE EXPLOTACIÓN	11.366	10.268
Amortización y provisiones para insolvencias (Neto)	(608)	(965)
Saneamiento de inmovilizaciones financieras (Neto)	(438)	82
Dotación al fondo para riesgos bancarios generales	-	-
Beneficios extraordinarios (Nota 25)	2.402	2.704
Quebrantos extraordinarios (Nota 25)	(2.334)	(2.359)
RESULTADO ANTES DE IMPUESTOS	10.388	9.730
Impuesto sobre beneficios	(3.517)	(3.508)
RESULTADO DEL EJERCICIO	6.871	6.222


Las Notas 1 a 27 descritas en la Memoria adjunta forman parte integrante de estas cuentas de pérdidas y ganancias.



Fdo. D. Julio de Miguel Aynat, en
Representación de Caja de Ahorros de
Valencia, Castellón y Alicante, Bancaja



Fdo. D. Juan Liadró Dolz



Fdo. D. Antonio J. Tirado Jiménez, en representación
de Correduría Especializada de Seguros del Grupo
Bancaja, Aseval y Coseval, S.A. "Segurval, S.A."




Fdo. D. Domingo Parra Soria, en
representación de Valenciana de
Inversiones Mobiliarias, S.L.




Fdo. D. Álvaro Noguera Giménez



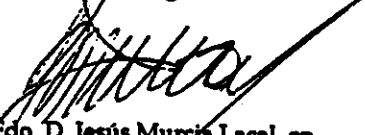
Fdo. D. José Segura Almodóvar




Fdo. D.ª M.ª Dolores Boluda Villalonga,
en representación de Aseguradora
Valenciana Sociedad Anónima de
Seguros y Reaseguros



Fdo. D. Antonio Muñoz Armero




Fdo. D. Jesús Murcia Lacal, en
representación de Coseval, Sociedad
de Agencia de Seguros de Caja de
Ahorros de Valencia, Castellón y
Alicante, Bancaja, S.A.



Fdo. D. José V. Royo Cerdá



Fdo. D. Celestino Aznar Tena



Fdo. D. Emilio Tortosa Cosme, en representación
de Cartera de Inmuebles, S.L.



Fdo. D. Juan Nicasio Ordóñez Díaz




Fdo. D. Juan A. Girona Noguera



Fdo. D.ª M.ª Irene Girona Noguera



Fdo. D. Manuel Galindo de Casanova



Fdo. D. José F. García Checa, en
representación de Grupo Bancaja
Centro de Estudios, S.A.

BANCO DE VALENCIA, S.A.

MEMORIA

BANCO DE VALENCIA, S.A.

MEMORIA

CORRESPONDIENTE A LOS EJERCICIOS ANUALES

TERMINADOS EL 31 DE DICIEMBRE DE 1999 Y 1998

(1) RESEÑA DEL BANCO Y BASES DE PRESENTACIÓN DE LAS CUENTAS ANUALES

Reseña del Banco-

Banco de Valencia, S.A. (en adelante el Banco) es una entidad de derecho privado, sujeta a la normativa y regulaciones de las entidades bancarias operantes en España. Para el desarrollo de su actividad mantiene 238 sucursales distribuidas, básicamente, en la Comunidad Autónoma Valenciana y 61 agentes que actúan en nombre y por cuenta del Banco (véase Nota 26).

El Banco está integrado desde junio de 1994 en el Grupo Financiero de Caja de Ahorros de Valencia, Castellón y Alicante (Bancaja).

Bases de presentación de las cuentas anuales-

Imagen fiel-

Las cuentas anuales del Banco adjuntas se presentan siguiendo los modelos establecidos por la Circular de Banco de España 4/1991, de 14 de junio, de forma que muestran la imagen fiel del patrimonio, de la situación financiera y de los resultados del Banco y se han preparado a partir de los registros de contabilidad del Banco.

Las cuentas anuales del Banco correspondientes al ejercicio 1999, que han sido formuladas por sus Administradores, no han sido sometidas todavía a la aprobación de la Junta General de Accionistas. No obstante, el Consejo de Administración del Banco estima que dichas cuentas anuales serán ratificadas sin cambios.

Principios contables-

En la elaboración de las cuentas anuales adjuntas se han seguido los principios contables generalmente aceptados descritos en la Nota 2. No existe ningún principio contable obligatorio cuyo efecto sea significativo en las cuentas anuales que se haya dejado de aplicar en su elaboración.

Determinación del patrimonio-

Según las normas en vigor para la presentación de los estados financieros de las entidades financieras, para efectuar una evaluación del patrimonio neto del Banco al 31 de diciembre de 1999 y 1998, respectivamente, hay que considerar los saldos de los siguientes epígrafes de los balances de situación adjuntos:

	Millones de Pesetas	
	1999	1998
Capital suscrito (Nota 18)	13.223	13.245
Prima de emisión (Nota 19)	3.294	4.222
Reservas (Nota 20)	23.811	20.161
Reservas de revalorización (Nota 20)	1.472	1.472
Beneficio neto del ejercicio	6.871	6.222
Menos-Dividendo activo a cuenta (Notas 3 y 12)	(1.763)	(1.536)
Menos-Acciones propias (Nota 18)	(324)	(1.176)
Patrimonio neto contable	46.584	42.610
Menos-Dividendo complementario (Nota 3)	(1.018)	(1.059)
Patrimonio neto, después de la aplicación de los resultados del ejercicio	45.566	41.551

Comparación de la información-

El 3 de julio de 1998, el Banco de España emitió la Circular 7/1998, que entró en vigor en 1999 y que introduce ciertas modificaciones a la Circular 4/91. Estas modificaciones que han sido consideradas en las cifras del ejercicio 1998 adjunta, afectan básicamente a los siguientes epígrafes: en el Activo, "Entidades de Crédito- A la vista" se reclasifican "Cheques a cargo de Entidades de Crédito" a "Otros Activos". En "Entidades de Crédito - A la vista", se ha deducido la diferencia entre "Efectos recibidos por Aplicación" y "Aplicación de efectos" y se ha incrementado el saldo de "Otros Activos". Asimismo, el epígrafe de Pasivo "Débitos a Clientes - Otros débitos a plazo" se ha deducido "Cuentas de recaudación", que pasan a incrementar el epígrafe "Otros Pasivos". Adicionalmente, en Cuentas de Orden, se incluyen los "Documentos presentados a Cámara con posible Devolución". Si bien las disposiciones incluidas suponen un cambio en la presentación y clasificación de determinados epígrafes de balance respecto a las cifras del ejercicio 1998 aprobadas, estas modificaciones suponen sólo reclasificaciones que no tienen efectos significativos ni efecto patrimonial alguno.

El 26 de enero de 1999 y el 17 de diciembre de 1999, el Banco de España emitió las Circulares 2/1999 y 9/1999, que introducen ciertas modificaciones a la Circular 4/1991. La entrada en vigor de dichas circulares se ha ido produciendo de forma paulatina desde su fecha de emisión, si bien la Circular 9/1999 entrará en vigor en su práctica totalidad en el ejercicio 2000, sin que hayan tenido un efecto significativo en las cuentas anuales del Banco.

**(2) PRINCIPIOS DE CONTABILIDAD Y
NORMAS DE VALORACIÓN
APLICADOS**

En la preparación de las cuentas anuales adjuntas se han aplicado los siguientes principios de contabilidad y normas de valoración que se ajustan a lo dispuesto por la normativa de Banco de España:

a) Principio del devengo-

Los ingresos y gastos se reconocen contablemente en función de su período de devengo, aplicándose el método financiero para aquellas operaciones con plazos de liquidación superior a doce meses. Según la práctica bancaria en España, las transacciones se registran en la fecha en que se producen, que pueden no coincidir con la correspondiente fecha valor, en base a la cual se calculan los ingresos y gastos por intereses. No obstante, siguiendo el principio de prudencia y de acuerdo con lo dispuesto en la normativa de Banco de España, los intereses devengados por los deudores en mora, litigio o de cobro dudoso se reconocen como ingreso en el momento de su cobro.

*b) Transacciones en moneda
extranjera-*

La aparición del euro como moneda oficial desde el 1 de enero de 1999 y la plena participación de España en la Unión Monetaria desde su inicio han supuesto una redefinición de lo que se entiende por moneda nacional y extranjera.

Desde el 1 de enero de 1999, inclusive, la moneda del sistema monetario nacional es el euro, tal y como esta moneda se define en el Reglamento CE 974/98 del Consejo, de 3 de mayo de 1998. El euro sucede sin solución de continuidad y de modo íntegro a la peseta como moneda del sistema monetario nacional. La unidad monetaria y de cuenta del sistema es el euro. Los billetes y monedas denominados en euros serán los únicos de curso legal en el territorio nacional.

No obstante lo indicado en el párrafo anterior, la peseta podrá continuar siendo utilizada como unidad de cuenta del sistema monetario en todo instrumento jurídico, en cuanto subdivisión del euro, con arreglo al tipo de conversión fijo de 166,386 pesetas por euro, hasta el 31 de diciembre del año 2001. A partir de dicho momento, la utilización de la peseta como unidad de cuenta no gozará de la protección del sistema monetario. Los billetes y monedas denominados en pesetas continuarán siendo válidos como medio de pago de curso legal durante los primeros meses del año 2002, período en el que se efectuará el canje de billetes y monedas en pesetas por billetes y monedas en euros con arreglo al tipo fijo de conversión.

Por adaptación a este nuevo escenario internacional, los datos que se muestran relativos a "moneda extranjera" en los cuadros adjuntos para el ejercicio 1999, hacen referencia a todas aquellas monedas no susceptibles de

su expresión en euros, de acuerdo con la Circular 7/98, no siendo aplicable al ejercicio 1998 este criterio de clasificación de las monedas, si bien su efecto no es significativo.

Los activos y pasivos en moneda extranjera se han convertido a pesetas utilizando los tipos de cambio medios (fixing) oficiales publicados por Banco de España para el mercado de divisas de contado español al 31 de diciembre de 1999 y 1998. Las diferencias de cambio producidas como consecuencia de la conversión a pesetas se han registrado en la cuenta de pérdidas y ganancias del ejercicio, no resultando significativo el efecto de esta conversión.

c) Fondos de provisión de insolvencias-

El saldo de esta cuenta tiene por objeto cubrir las pérdidas que, en su caso, pudieran producirse en la recuperación íntegra de los riesgos de todo tipo, excepto los de firma, contraídos por el Banco en el desarrollo de su actividad financiera. La provisión para insolvencias de los riesgos nacionales y extranjeros se ha determinado de manera individual de acuerdo con lo establecido en la Circular 4/1991 con las modificaciones introducidas por la Circular 11/93. Además, siguiendo la normativa de Banco de España, existe una provisión adicional del 1% de las inversiones crediticias, títulos de renta fija, pasivos contingentes y activos dudosos sin cobertura obligatoria (siendo el porcentaje del 0,5% para determinados créditos y préstamos hipotecarios), de carácter genérico, destinada a la cobertura de riesgos no identificados específicamente pero que pudieran producirse en el futuro. Esta provisión genérica asciende a 4.165 y 3.323 millones de pesetas al 31 de diciembre de 1999 y 1998, respectivamente.

El saldo de la provisión para insolvencias se incrementa por las dotaciones registradas con cargo a los resultados de cada ejercicio y se minorra por las cancelaciones de deudas consideradas como incobrables o que hayan permanecido más de tres años en situación de morosidad (seis años en el caso de operaciones hipotecarias) y, en su caso, por las recuperaciones que se produzcan de los importes previamente provisionados (véase Nota 6).

Las provisiones para cubrir las pérdidas en que se puede incurrir como consecuencia de los riesgos de firma mantenidos por el Banco se incluyen en el epígrafe "Provisiones para Riesgos y Cargas - Otras provisiones" del pasivo de los balances de situación adjuntos (véanse Notas 6 y 17).

d) Deudas del Estado y obligaciones y otros valores de renta fija-

De acuerdo con lo establecido por la Circular 6/94, de 26 de septiembre del Banco de España, los valores que constituyen la cartera de renta fija del Banco se presentan, atendiendo a su clasificación, según los siguientes criterios:

- a) Los valores asignados a la cartera de inversión a vencimiento, que está integrada por aquellos valores que el Banco ha decidido mantener hasta el vencimiento final de los títulos, se presentan valorados a su precio de adquisición corregido (el precio de adquisición se corrige mensualmente, por el importe resultante de periodificar financieramente la diferencia positiva o negativa entre el valor de reembolso y el precio de adquisición durante la vida residual del valor) y minorado, en su caso, por el importe de las minusvalías adeudadas a resultados, normalmente, hasta el 30 de junio de 1994. A partir de la entrada en vigor de la citada Circular no es necesario constituir un fondo de fluctuación de valores para la citada cartera de inversión a vencimiento.
- b) Los valores asignados a la cartera de inversión ordinaria (constituida por los valores no asignados a la cartera de inversión a vencimiento) se presentan valorados, una vez considerado su fondo de fluctuación de valores, a su precio de adquisición corregido, según se define en el apartado a), o a su valor de mercado, el menor, determinado éste, en el caso de títulos cotizados, en función de la cotización del último día hábil de cada ejercicio.
- e) *Valores representativos de capital-*

Los títulos de renta variable en su totalidad están clasificados en la cartera de inversión ordinaria y se registran en el balance por su precio de adquisición regularizado y actualizado, en su caso, o a su valor de mercado, el que sea menor. El valor de mercado se ha determinado de acuerdo con los siguientes criterios:

- Títulos cotizados: cotización media del último trimestre o cotización del último día del ejercicio, la que sea menor.
- Títulos no cotizados: al valor teórico-contable de la participación obtenido a partir del último balance de situación disponible.

No obstante lo anterior y de acuerdo con lo establecido por la Circular 4/91 y con las modificaciones introducidas por la Circular 2/96 y 9/99, tratándose de sociedades del grupo y asociadas, consolidables o no, y acciones y participaciones que no cotizan oficialmente, el saneamiento se efectúa tomando como referencia el valor teórico contable que corresponda a las participaciones. La diferencia existente entre el valor contable de la participación y el valor teórico contable de la misma, corregido en el importe de las plusvalías tácitas existentes en el momento de la adquisición y que subsistan en el de la valoración, debe amortizarse linealmente en un periodo máximo de 10 años mediante la dotación de un fondo específico.

El Banco participa mayoritariamente en el capital social de determinadas sociedades. En aplicación de la normativa vigente, los Administradores del Banco han formulado, con esta misma fecha, las cuentas anuales consolidadas del Banco y sociedades dependientes. El efecto de dicha consolidación al 31 de diciembre de 1999, en comparación con las cuentas

anuales adjuntas, tomando como base las cuentas anuales auditadas de la sociedad del grupo Banco de Murcia, S.A., los estados financieros no auditados de la Sociedad del Grupo Vainmosa Cartera, S.L. y los estados financieros no auditados provisionales de las sociedades participadas Aguas de Valencia, S.A., Autopistas del Mare Nostrum, S.A., Porta de les Germanies, S.A. y SB Activos, Agencia de Valores, S.A. supondría un incremento aproximado de los activos, del patrimonio neto y del resultado del ejercicio por importes de 104.878, 5.344 y 737 millones de pesetas, respectivamente (93.454, 5.079 y 282 millones de pesetas, respectivamente, en 1998).

Con objeto de reconocer las minusvalías existentes, se ha constituido un fondo de fluctuación de valores que se presenta disminuyendo el saldo de los correspondientes capítulos del activo de los balances de situación adjuntos (véanse Notas 8 y 9).

f) Operaciones de futuro-

El Banco utiliza estos instrumentos únicamente en operaciones de cobertura de sus posiciones patrimoniales, comprendiendo fundamentalmente acuerdos sobre tipos de interés futuro (véase Nota 23).

De acuerdo con la normativa de Banco, las operaciones con estos productos se recogerán en cuentas de orden, bien por los derechos y compromisos futuros que puedan tener repercusión patrimonial, bien por aquellos saldos que fueran necesarios para reflejar las operaciones aunque no hubiera incidencia en el patrimonio.

Las operaciones, que han tenido por objeto y por efecto eliminar o reducir significativamente los riesgos de cambio, de interés o de mercado, existentes en posiciones patrimoniales, se han considerado como de cobertura. En estas operaciones, los beneficios o quebrantos generados se han periodificado de forma simétrica a los ingresos del elemento cubierto.

g) Activos materiales-

El inmovilizado material se presenta a su coste de adquisición regularizado y actualizado, en su caso, de acuerdo con diversas disposiciones legales aplicables (véanse Notas 11 y 20), menos su correspondiente amortización acumulada.

La amortización del inmovilizado material se calcula básicamente de acuerdo con el método lineal, en función de los años estimados de vida útil de los diferentes elementos, según el siguiente detalle:

	Años de Vida Útil Estimada
Inmuebles	50
Mobiliario e instalaciones	6,5 - 16,5
Equipos de proceso de datos	4
Otros y elementos de transporte	6,5 - 10

Determinados bienes del inmovilizado material se amortizan siguiendo el sistema de amortización degresiva, ya que se considera que este sistema se adecua mejor a la depreciación real experimentada por los mismos.

Los activos materiales adquiridos por aplicación de otros activos se presentan por su valor de tasación independiente o por el importe de la deuda neta aplicada, el menor de los dos. En el caso de que estos activos no sean enajenados o incorporados al inmovilizado funcional en el plazo de dos años, se dota una provisión en función del tiempo transcurrido desde su adjudicación, salvo que su valor neto contable se justifique mediante tasación pericial independiente y actualizada. Las provisiones constituidas por este concepto se presentan deduciendo el saldo del epígrafe "Activos Materiales- Otros Inmuebles" de los balances de situación adjuntos (véase Nota 11).

La política del Banco es formalizar pólizas de seguros para cubrir los posibles riesgos a que están sujetos los diversos elementos de su inmovilizado material. Al 31 de diciembre de 1999, la cobertura en relación al mobiliario, instalaciones y equipos de proceso de datos es inferior en 4.912 millones de pesetas a su valor en libros, (4.059 millones de pesetas en 1998).

Los gastos de conservación y mantenimiento incurridos durante el ejercicio se cargan a la cuenta de pérdidas y ganancias.

h) Acciones propias-

Las acciones propias se valoran por su precio de adquisición, saneándose, en su caso, en función del valor que resulte más bajo entre el teórico o el de cotización.

i) Compromisos por pensiones-

De acuerdo con el convenio colectivo laboral vigente, la banca española tiene asumido el compromiso de complementar las prestaciones de la Seguridad Social que correspondan a determinados empleados, o a sus derechohabientes, en caso de jubilación, incapacidad permanente, viudedad u orfandad. El compromiso por jubilación no es aplicable a aquellas personas contratadas a partir del 8 de marzo de 1980.

Con efecto 31 de marzo de 1993, el Banco concertó con Banco Vitalicio de España, S.A., una póliza de seguro de rentas diferidas para el personal que se encontraba en activo a dicha fecha y una nueva póliza de seguro

colectivo de rentas para el personal pasivo a esa fecha. El Banco tiene formalizadas en la actualidad tres pólizas con Banco Vitalicio de España, S.A., dos para el personal que estaba en situación de pasivo al 31 de marzo de 1993, y una que incluye al personal en situación de activo y al que ha pasado a la situación de pasivo desde el 31 de marzo de 1993 hasta el 31 de diciembre de 1999. Las provisiones técnicas matemáticas constituidas, para el personal activo y pasivo, por la compañía de seguros ascendían a 2.202 y 6.180 millones de pesetas al 31 de diciembre de 1999, respectivamente, y a 2.054 y 5.778 millones de pesetas, al 31 de diciembre de 1998.

Adicionalmente, el pasivo actuarial del Banco correspondiente a los compromisos en materia de pensiones con su personal prejubilado a 31 de diciembre de 1999 asciende a 1.983 millones de pesetas (1.978 millones de pesetas en 1998, de los cuales 1.480 millones se han registrado en el ejercicio 1998 y el resto en ejercicios anteriores). Dicho importe de 1.480 millones de pesetas, junto con el correspondiente a los compromisos por salarios futuros (hasta la edad efectiva de jubilación) que ascendía a 1.296 millones de pesetas, en virtud de lo permitido en la Norma Decimotercera de la Circular 4/91 de Banco de España fue dotado en el ejercicio 1998, neto del correspondiente efecto fiscal, con cargo a la cuenta "Reservas voluntarias" (véase Notas 20 y 21).

En relación a los citados compromisos por salarios futuros (hasta la edad efectiva de jubilación) en el ejercicio 1999 y 1998 se han realizado pagos por importe de 475 y 27 millones de pesetas, respectivamente, e incorporado los intereses generados por el fondo en el ejercicio 1999 que han ascendido a 52 millones de pesetas, quedando un fondo constituido al 31 de diciembre de 1999 y 1998 de 846 y 1.269 millones de pesetas, respectivamente, incluido en el epígrafe "Provisiones para riesgos y cargas - Otras Provisiones" (véase Nota 17).

Las hipótesis más significativas que incorporan los estudios actuariales a 31 de diciembre de 1999 y 1998 son:

1. Tipo de interés técnico: 5% para las inversiones a realizar por un período de 15 años (4'1% en el ejercicio 1998). A partir de dicho período, el 6% para el colectivo de activos y prejubilaciones y un 3'2% para el colectivo de pasivos (6% y 4%, respectivamente en 1998).
2. Tablas de mortalidad: GRM/F 80 menos 2 años (GRM/F 80 en 1998).
3. Tasa de rotación: sólo se ha considerado en 1998 una tasa del 1'23%.
4. Tasa de crecimiento de los salarios: 2% (3% en 1998).

La cuenta de pérdidas y ganancias del ejercicio 1999 adjunta, incluye cargos de 300 y 166 millones de pesetas, registrados en los epígrafes "Gastos generales de Administración - De Personal" y "Quebrantos Extraordinarios" que corresponden al coste devengado en el ejercicio por su personal en materia de pensiones (533 y 47 millones de pesetas, respectivamente en 1998). Los importes registrados en el ejercicio 1999

corresponden básicamente a la actualización de la hipótesis de la tabla de mortalidad considerada.

Adicionalmente, en el ejercicio 1999 el Banco ha dotado con carácter extraordinario un fondo interno por importe de 511 millones de pesetas, en previsión de la actualización de la hipótesis de tipo de interés técnico de las inversiones a realizar a partir del período de 15 años para el personal activo, considerado en la actualidad en el cálculo actuarial del fondo externo al 6% y que pasaría al 5% (véanse Notas 17 y 25).

j) Otras provisiones-

El epígrafe "Provisiones para riesgos y cargas- Otras provisiones " de los balances de situación adjuntos incluye las provisiones para cubrir las pérdidas en que se pueda incurrir como consecuencia de los riesgos de firma mantenidos por el Banco (véase Nota 17).

Asimismo, a 31 de diciembre de 1999 y 1998 en dicho epígrafe también se recogen los compromisos por salarios futuros (hasta la jubilación efectiva) con el personal prejubilado a dicha fecha, según cálculos financieros efectuados por el propio Banco aplicando un tipo de descuento similar a la rentabilidad de sus activos financieros (véase Nota 2-i). Adicionalmente al 31 de diciembre de 1999 se incluyen fondos constituidos para atender los gastos aprobados con motivo del centenario del Banco, gastos de adaptación del sistema informático y otros gastos específicos.

k) Cuentas a pagar-

Las deudas se contabilizan por su importe nominal y la diferencia con el importe recibido se contabiliza en "Cuentas de periodificación" del activo de los balances de situación adjuntos y se imputan con cargo a los resultados de cada ejercicio, durante el período de cada operación.

l) Fondo de Garantía de Depósitos-

La contribución al Fondo de Garantía de Depósitos de las entidades de crédito se registra dentro del epígrafe "Otras cargas de explotación" de la cuenta de pérdidas y ganancias en el período en que se satisface, de conformidad con lo dispuesto en la normativa de Banco de España.

m) Indemnizaciones por despido-

De acuerdo con la legislación vigente, existe la obligación de indemnizar a aquellos empleados que puedan ser despedidos sin causa justificada. El gasto por indemnizaciones se registra en el momento en que se toma la decisión de efectuar el despido. No existe plan alguno de reducción de personal que haga necesario la dotación de una provisión por este concepto.

n) Impuesto sobre Sociedades-

El gasto por Impuesto sobre Sociedades de cada ejercicio se calcula en función del resultado económico antes de impuestos, aumentado o disminuido, según corresponda, por las diferencias permanentes con el resultado fiscal, entendiéndose éste como la base imponible del citado impuesto, minorado por las bonificaciones y deducciones en la cuota. Para que las deducciones sean efectivas deberán cumplirse los requisitos establecidos en la normativa vigente.

El Banco es cabecera de un grupo de sociedades que tributa consolidadamente.

(3) DISTRIBUCIÓN DE RESULTADOS

La propuesta de distribución del beneficio neto del ejercicio 1999 que el Consejo de Administración del Banco propondrá a la Junta General de Accionistas para su aprobación, y la ya aprobada correspondiente al ejercicio 1998, son las siguientes:

	Millones de Pesetas	
	1999	1998
Dividendos	2.781	2.595
Reserva voluntaria	4.090	3.627
	6.871	6.222

De las cifras totales destinadas a dividendos correspondientes a los ejercicios 1999 y 1998, fueron distribuidas cantidades a cuenta por un total de 1.763 y 1.536 millones de pesetas, respectivamente, que figuran contabilizadas bajo el epígrafe "Otros Activos" de los balances de situación adjuntos (véase Nota 12).

Los estados contables provisionales formulados por el Consejo de Administración de acuerdo con los requisitos legales, poniendo de manifiesto la existencia de liquidez suficiente para la distribución de los dividendos a cuenta de los ejercicios 1999 y 1998 fueron los siguientes:

1) Estado de Suficiencia de Beneficios para Repartir Dividendo-

	Millones de Pesetas	
	1999	1998
Beneficios hasta 31 de agosto de 1999 y 1998	6.876	6.365
A deducir:		
Impuesto sobre Sociedades	(2.278)	(2.023)
Beneficio distribuible	4.598	4.342
Dividendo a repartir	1.763	1.536

2) Estado Contable de Liquidez a 31 de agosto de 1999 y 1998-

	Millones de Pesetas	
	1999	1998
Activo:		
Caja y depósitos en bancos centrales	9.109	13.801
Deudas del Estado	21.954	28.986
Entidades de crédito	84.910	76.583
Créditos sobre clientes	378.506	315.397
Obligaciones y otros valores de renta fija	8.942	5.185
Acciones y otros títulos de renta variable	2.906	2.285
Participaciones	4.294	4.409
Participaciones en empresas del grupo	8.232	7.862
Activos materiales	8.859	7.109
Acciones propias	336	2.010
Otros activos	8.049	4.875
Cuentas de periodificación	2.953	3.580
	539.050	472.082
Pasivo:		
Entidades de crédito	71.955	70.237
Débitos a clientes	393.659	340.171
Débitos representados por valores negociables	8.000	-
Otros pasivos	10.094	10.516
Cuentas de periodificación	5.580	5.778
Provisiones para riesgos y cargas	3.365	100
Beneficios del ejercicio	4.597	4.342
Capital suscrito	13.223	13.245
Primas de emisión	3.294	4.222
Reservas	23.811	21.999
Reservas de revalorización	1.472	1.472
	539.050	472.082

(4) DEUDAS DEL ESTADO

La composición del saldo de estos capítulos de los balances de situación adjuntos y su distribución por plazos es la siguiente:

	Millones de Pesetas				
	Hasta 3 Meses	Entre 3 Meses y 1 Año	Entre 1 y 5 Años	Más de 5 Años	Total
Saldo al 31 de diciembre de 1998- Certificados de Banco de España	1.482	1.541	3.279	-	6.302
Cartera de renta fija: De inversión	936	7.707	542	8.188	17.373
Menos-Fondo de fluctuación de Valores	-	-	-	-	-
	2.418	9.248	3.821	8.188	23.675
Saldo al 31 de diciembre de 1999- Certificados de Banco de España	1.600	1.679	-	-	3.279
Cartera de renta fija: De inversión	1.759	3.394	4.771	5.543	15.467
Menos-Fondo de fluctuación de Valores	-	-	-	-	-
	3.359	5.073	4.771	5.543	18.746

El movimiento de este capítulo de los balances de situación adjuntos durante los ejercicios 1999 y 1998 se muestra a continuación:

	Millones de Pesetas			
	Certificados Banco de España	Cartera de Renta Fija- De Inversión		
		Letras de Tesoro	Otras Deudas del Estado	Total
Saldo al 1 de enero de 1998	9.067	5.706	17.486	32.259
Altas	-	14.240	195	14.435
Bajas	(2.765)	(11.309)	(8.945)	(23.019)
Saldo al 31 de diciembre de 1998	6.302	8.637	8.736	23.675
Altas	-	6.306	600	6.906
Bajas	(3.023)	(8.805)	(7)	(11.835)
Saldo al 31 de diciembre de 1999	3.279	6.138	9.329	18.746

En cumplimiento de lo dispuesto por la Circular 2/1990 de Banco de España, sobre coeficientes de caja de los intermediarios financieros, el Banco adquirió en 1990 certificados de depósito emitidos por Banco de España por 19.754 millones de pesetas. Dichos activos tienen amortizaciones semestrales desde marzo de 1993 hasta septiembre del año 2000 y devengan un interés anual del 6%. De ellos, al 31 de diciembre de 1999 y 1998, el Banco tenía cedidos temporalmente 1.589 y 4.665 millones de pesetas efectivas, respectivamente, al Banco de España, que se presentan en el pasivo de los balances de situación adjuntos en el capítulo "Entidades de Crédito- Otros débitos" (véase Nota 14).

El tipo de interés medio anual de las Letras del Tesoro contratadas durante el ejercicio 1999 ha oscilado entre el 2,561% y el 4,126%. Por lo que respecta al ejercicio 1998, este tipo de interés estuvo entre el 2,9% y el 4,1%.

La cuenta "Otras deudas anotadas cotizadas" al 31 de diciembre de 1999 y 1998 recoge obligaciones y bonos del Estado, oscilando su tipo de interés anual en 1999 entre el 3,25% y el 12,25% (5% y el 12,25%, en 1998).

De estos activos de la "Cartera de renta fija - De inversión", al 31 de diciembre de 1999 y 1998 (considerando que a dichas fechas, el Banco tiene adquiridos a otros bancos Deudas del Estado y Letras del Tesoro por un importe efectivo de 46.879 y 28.483 millones de pesetas, respectivamente) el Banco tenía cedidas Letras del Tesoro por importe de 6.167 y 8.307 millones de pesetas y Deuda del Estado por importe de 40.346 y 29.741 millones de pesetas, respectivamente, a acreedores del sector privado, que figuran contabilizados en el epígrafe "Débitos a clientes- Otros débitos" del pasivo de los balances de situación adjuntos, por el valor efectivo de cesión.

La composición al 31 de diciembre de 1999 y 1998 de este capítulo del balance de situación adjunto, en base a la Circular 6/94, de 26 de septiembre del Banco de España, es la siguiente:

	Millones de Pesetas	
	1999	1998
Certificados del Banco de España	3.279	6.302
Cartera de renta fija:		
De negociación	-	-
De inversión a vencimiento	1.107	570
De inversión ordinaria	14.360	16.803
Menos - Fondo de fluctuación de valores	-	-
	18.746	23.675

El valor de mercado al 31 de diciembre de 1999 de los valores asignados a la cartera de inversión a vencimiento y de inversión ordinaria asciende a 3.819 y 27.302 millones de pesetas, respectivamente (680 y 19.137 millones de pesetas al 31 de diciembre de 1998) (véase Nota 7).

Durante los ejercicios 1999 y 1998 no ha sido necesario constituir fondo de fluctuación de valores.

(5) ENTIDADES DE CRÉDITO-ACTIVO

El desglose del saldo de este capítulo de los balances de situación adjuntos, atendiendo a la moneda de contratación y a su naturaleza, es el siguiente:

	Millones de Pesetas	
	1999	1998
Por moneda:		
En pesetas (véase Nota 2-b)	86.383	69.452
En moneda extranjera	3.150	10.766
	89.533	80.218
Por naturaleza:		
A la vista-		
Cuentas mutuas	622	1.653
Efectos recibidos por aplicación	-	1.988
	622	3.641
Otros créditos-		
Depósitos en entidades de crédito y Financieras	36.706	39.018
Adquisición temporal de activos	46.879	28.483
Otras cuentas	5.326	9.076
	88.911	76.577
	89.533	80.218

A continuación se indica el desglose por plazos de vencimiento, así como los tipos de interés medios, del epígrafe "Otros créditos" de este capítulo de los balances de situación adjuntos:

	Millones de Pesetas			Tipos de Interés Medios del Ejercicio
	Hasta 3 Meses	Entre 3 Meses y 1 Año	Más de 1 Año	
Saldos al 31 de diciembre de 1999-				
Depósitos en entidades de crédito y Financieras	35.706	1.000	-	4,20
Adquisición temporal de activos	44.837	2.042	-	2,86
Otras cuentas	4.650	-	676	1,80
	85.193	3.042	676	
Saldos al 31 de diciembre de 1998-				
Depósitos en entidades de crédito y Financieras	31.275	7.743	-	5,53
Adquisición temporal de activos	15.271	13.212	-	4,15
Otras cuentas	8.085	991	-	2,5
	54.631	21.946	-	

(6) CRÉDITOS SOBRE CLIENTES

La composición de los saldos de estos capítulos de los balances de situación adjuntos, atendiendo a la moneda de contratación y al sector que lo origina, es la siguiente.

	Millones de Pesetas	
	1999	1998
Por moneda:		
En pesetas	415.906	334.082
En moneda extranjera	3.404	8.151
	419.310	342.233
Por sectores:		
Administraciones Públicas	17.200	13.445
Otros sectores residentes	403.393	331.595
No residentes	4.047	2.900
Menos - Fondos de insolvencias	(5.330)	(5.707)
	419.310	342.233

A continuación se indica el desglose de estos capítulos de los balances de situación adjuntos, sin considerar el saldo de la cuenta "Fondos de insolvencias" del detalle anterior, atendiendo al plazo de vencimiento y a la modalidad y situación del crédito de las operaciones:

	Millones de Pesetas	
	1999	1998
Por plazo de vencimiento :		
Hasta 3 meses	93.128	106.475
Entre 3 meses y 1 año	69.083	27.255
Entre 1 año y 5 años	152.387	65.966
Más de 5 años	110.042	148.244
	424.640	347.940
Por modalidad y situación del crédito:		
Cartera comercial	78.553	78.773
Deudores con garantía real	136.397	95.966
Otros deudores a plazo	195.553	161.001
Deudores a la vista y varios	11.977	9.727
Activos dudosos	2.160	2.473
	424.640	347.940

Al 31 de diciembre de 1999 y 1998 no existían créditos sobre clientes de duración indeterminada.

El movimiento de la cuenta "Fondos de Insolvencias" durante los ejercicios 1999 y 1998 se muestra a continuación:

	Millones de Pesetas	
	1999	1998
Saldo inicial del ejercicio	5.707	6.218
Más- Dotación a la provisión para créditos en mora	1.855	2.035
Menos -		
Cancelaciones por traspasos a créditos en suspenso, venta de activos y otros	(1.166)	(1.449)
Fondos disponibles	(811)	(664)
Traspaso de fondos (Notas 7 y 17)	(255)	(433)
Saldo al cierre del ejercicio	5.330	5.707

Los activos en suspenso recuperados en los ejercicios 1999 y 1998 ascienden a 536 y 470 millones de pesetas, respectivamente. Dichos importes se presentan deduciendo el saldo del epígrafe "Amortizaciones y provisiones para insolvencias" de las cuentas de pérdidas y ganancias adjuntas, epígrafe que recoge, por otra parte, las amortizaciones de créditos considerados directamente como fallidos (98 y 66 millones de pesetas en cada ejercicio).

Adicionalmente, de acuerdo con la normativa en vigor de Banco de España, la provisión para insolvencias por riesgos de firma figura registrada en el epígrafe "Provisiones para riesgos y cargas - Otras provisiones" del pasivo de los balances de situación adjuntos por importe de 706 y 477 millones de pesetas al 31 de diciembre de 1999 y 1998, respectivamente (véase Nota 17).

(7) OBLIGACIONES Y OTROS VALORES DE RENTA FIJA

La composición por moneda, sector que lo origina, admisión o no a cotización y naturaleza del saldo de este capítulo de los balances de situación adjuntos, es la siguiente:

	Millones de Pesetas	
	1999	1998
Por moneda:		
En pesetas	11.134	4.359
En moneda extranjera	-	953
Menos - Otros fondos especiales (Notas 6 y 17)	(35)	(10)
	11.099	5.302
Por sectores:		
Administraciones Públicas	2.554	2.722
De entidades oficiales de crédito	4.863	1.637
De otros sectores residentes	211	-
De no residentes	3.506	953
Menos - Otros fondos especiales (Notas 6 y 17)	(35)	(10)
	11.099	5.302
Por cotización:		
Cotizados	11.134	5.312
Menos - Otros fondos especiales (Notas 6 y 17)	(35)	(10)
	11.099	5.302
Por naturaleza:		
Fondos Públicos	82	125
Bonos y obligaciones	7.549	4.234
Acciones preferentes	3.503	953
Menos - Otros fondos especiales (Notas 6 y 17)	(35)	(10)
	11.099	5.302

Al 31 de diciembre de 1999 y 1998, el importe de los fondos públicos y otros valores de renta fija que en su origen estuvieron afectos al coeficiente de inversión ascendía a 82 y 125 millones de pesetas, respectivamente. Dichos valores devengaban, al cierre del ejercicio 1999, una rentabilidad media anual del 5,06% (4,86% al 31 de diciembre de 1998). No obstante, a finales de 1992 se extinguió la obligación de dicho cumplimiento y pasaron a ser de libre disposición para su exclusiva venta a entidades de depósito.

Al 31 de diciembre de 1999 y 1998, el Banco tenía pignorados títulos de renta fija y variable por importe nominal de 13.972 millones de pesetas, en ambos ejercicios.

El tipo de interés anual de los restantes valores de renta fija en cartera al 31 de diciembre de 1999 estaba comprendido entre el 4,62% y 10% (entre el 5,5% y el 12,35% en 1998), siendo su tipo de interés medio ponderado en 1999 del 7,85%, aproximadamente (el 7,73% en 1998).

La cartera de valores de renta fija del Banco al 31 de diciembre de 1999 y 1998, incluye valores con vencimiento en 2000 y 1999 por importe de 1.023 y 100 millones de pesetas, respectivamente.

La composición al 31 de diciembre de 1999 y 1998 de este capítulo del balance de situación adjunto, en base a la Circular 6/94, de 26 de septiembre del Banco de España, es la siguiente:

	Millones de Pesetas	
	1999	1998
Cartera de renta fija:		
De inversión a vencimiento	2.764	2.722
De inversión ordinaria	8.370	2.590
Menos - Otros fondos especiales	(35)	(10)
	11.099	5.302

El valor de mercado al 31 de diciembre de 1999 de los valores asignados a la cartera de inversión a vencimiento y ordinaria asciende a 2.857 y 8.137 millones de pesetas, respectivamente. Las minusvalías de estos títulos son compensadas con las plusvalías existentes en la cartera de renta fija de carácter ordinario del epígrafe Deudas del Estado (véase Nota 4). Al 31 de diciembre de 1998 el valor de mercado de los valores asignados a la cartera de inversión a vencimiento y ordinaria ascendía a 2.907 y 2.804 millones de pesetas, respectivamente.

El movimiento de este capítulo de los balances de situación adjuntos durante los ejercicios 1999 y 1998 se muestra a continuación:

	Millones de Pesetas	
	1999	1998
Saldo al inicio del ejercicio	5.302	3.767
Compras	6.375	3.065
Amortizaciones y saneamientos	(578)	(1.530)
Saldo al cierre del ejercicio	11.099	5.302

Durante los ejercicios 1999 y 1998 no ha sido necesario constituir fondo de fluctuación de valores.

(8) ACCIONES Y OTROS TÍTULOS DE RENTA VARIABLE

Este capítulo de los balances de situación adjuntos recoge las acciones y títulos que representan participaciones en el capital de otras sociedades, con las que no existe una vinculación duradera ni están destinadas a contribuir a la actividad del Banco.

El detalle de este epígrafe de los balances de situación adjuntos, íntegramente nominado en pesetas, en función de la naturaleza, de la admisión o no a cotización de los títulos que la integran y de la sociedad que lo origina, es el siguiente:

	Millones de Pesetas	
	1999	1998
Por naturaleza:		
De entidades de crédito	-	46
De otros sectores residentes	3.186	2.009
Menos- Fondos fluctuación de valores	(437)	(44)
	2.749	2.011
Por cotización:		
Cotizados	1.901	1.453
No cotizados	1.285	602
Menos- Fondo de fluctuación de valores	(437)	(44)
	2.749	2.011
Por sociedades:		
Banco Español de Crédito, S.A.	-	46
Sdad. Prom. Mercado Futuros Cítricos, S.A.	71	71
Invercova - Fondo Capital Riesgo	40	45
Sociedad Española de Abastecimiento, S.A.	9	9
Terra Mítica Parque Temático de Benidorm, S.A.	750	500
ITV de Levante, S.A.	21	21
Sistema 4B, S.A.	433	-
Performance Fund FIM	200	200
Fondo Valencia Mixto FIM	335	335
Fondo Valencia Internacional FIM	500	500
Fondo Valencia Mixto 75 FIM	326	326
Fondo Valencia Europa FIM	500	-
Varios	1	2
Menos-Fondo de fluctuación de valores	(437)	(44)
	2.749	2.011

A continuación se indica el movimiento de este capítulo de los balances de situación adjuntos durante los ejercicios 1999 y 1998, sin considerar el fondo de fluctuación de valores:

	Millones de Pesetas	
	1999	1998
Saldo al inicio del ejercicio	2.055	2.459
Compras	1.183	1.318
Ventas	(52)	(1.722)
Saldo al cierre del ejercicio	3.186	2.055

En los últimos ejercicios, el Banco ha constituido doce Fondos de Inversión (uno en 1999, uno en 1998, cinco en 1997 y cinco en ejercicios anteriores) de los que la Entidad es depositaria y cuya Sociedad Gestora es GEBASA (sociedad perteneciente al Grupo financiero Bancaja). La participación en ocho de los fondos ha sido enajenada íntegramente durante los ejercicios 1998, 1997 y anteriores (tres, cuatro y uno, respectivamente), por lo que al 31 de diciembre de 1999, únicamente permanecen en balance los cuatro fondos restantes.

Del importe de las compras efectuadas durante el ejercicio 1999 y 1998, 500 y 700 millones de pesetas, respectivamente, corresponden a la participación en Fondos de Inversión, si bien el objeto es no mantener dicha participación permanentemente. La totalidad de las ventas efectuadas durante el ejercicio 1998, corresponde a participaciones en Fondos de Inversión. La situación de los Fondos de los que el Banco es depositario al 31 de diciembre de 1999 y 1998 es la siguiente:

Fondo	Número Participaciones	% Participación	Millones de Pesetas
			Valor liquidativo
Datos relativos a 31 de diciembre de 1999-			
Fondo Valencia Mixto FIM	335.000	5,90	575
Fondo Valencia Internacional FIM	5.000	20,17	1.031
Fondo Valencia Mixto 75 FIM	3.256	12,37	434
Fondo Valencia Europa FIM	3.006	47,23	588

Fondo	Número Participaciones	% Participación	Millones de Pesetas
			Valor liquidativo
Datos relativos a 31 de diciembre de 1998-			
Fondo Valencia Mixto FIM	335.000	5'31%	546
Fondo Valencia Internacional FIM	5.000	51'60%	610
Fondo Valencia Mixto 75 FIM	3.256	14'53%	386

El movimiento de la cuenta "Fondo de fluctuación de valores" durante los ejercicios 1999 y 1998 ha sido el siguiente:

	Miles de Pesetas	
	1999	1998
Saldo al inicio del ejercicio	44	24
Dotaciones	406	48
Cancelación por recuperaciones	(12)	(2)
Aplicaciones	(1)	(26)
	437	44

La dotación realizada en el ejercicio 1999 corresponde en su práctica totalidad a la participación en Sistema 4B, S.A.

(9) PARTICIPACIONES

Este capítulo de los balances de situación al 31 de diciembre de 1999 y 1998 recoge los derechos sobre el capital de otras sociedades que, sin constituir una unidad de decisión, mantienen con el Banco una vinculación duradera, de

acuerdo con el apartado 2 del artículo 185 de la Ley de Sociedades Anónimas y con las Circulares 4/1991 y 2/1996 de Banco de España, y en las que se posee una participación de entre el 20% (3% si cotizan en Bolsa) y el 50%.

El detalle de este epígrafe de los balances de situación adjuntos, íntegramente nominado en pesetas, en función de la admisión o no a cotización de los títulos que la integran y de la sociedad participada, es el siguiente:

	Millones de Pesetas	
	1999	1998
Por cotización:		
Cotizados	6.002	4.403
No cotizados	79	8
Menos - Fondo de fluctuación de valores	(1)	-
	6.080	4.411
Por sociedades:		
Aguas de Valencia, S.A.	478	478
Autopistas del Mare Nostrum, S.A.	5.525	3.925
Porta de les Germanies, S.A.	12	6
Proyectos e Inversiones Valencianas, S.A.	-	2
SB Activos, Agencia de Valores, S.A.	66	-
Menos - Fondo de fluctuación de valores	(1)	-
	6.080	4.411

La información relativa a las sociedades asociadas al 31 de diciembre de 1999 se muestra a continuación:

Entidad	Domicilio	Actividad	% Participación Directa	Millones de Pesetas (*)				
				Capital	Reservas	Resultados	Dividendo a cuenta	Dividendos recibidos
- Aguas de Valencia, S.A. y sociedades dependientes (**)	Valencia	Aguas Potables	6,16%	864	8.198	800	-	23
- Autopistas del Mare Nostrum, S.A.	Valencia	Concesión Autopistas	5,91%	82.388	114.462	11.300	5.338	400
- Porta de les Germanies, S.A.	Valencia	Promociones Inmobiliarias	20%	60	(5)	(2)	-	-
- SB Activos, Agencia de Valores, S.A. (***)	Madrid	Agencia de Valores	14%	280	93	107	-	-

(*) Datos provisionales al 31 de diciembre de 1999.

(**) Incluye la participación del Banco en Aguas de Valencia, S.A. (Sociedad dominante), y los datos patrimoniales consolidados del Grupo que conforma la Sociedad dominante y sus dependientes: Onnium Ibérico, S.A., Sociedad Española de Abastecimientos, S.A., Daguas, S.L., Europea de Servicios Públicos, S.L., Vanagua, S.A., Aigües de L'horta, S.L. y Aguas de Valencia Internacional, S.A., dedicadas al abastecimiento de aguas, General de Análisis, Materiales y Servicios, S.L., dedicada al análisis del agua, Empresa General de Servicios Públicos Urbanos, S.L., dedicada al arrendamiento de bienes muebles e inmuebles y las sociedades asociadas Companya General d'Aigües de Catalunya, S.A. y Aigües de Morella, S.A. dedicadas al abastecimiento del agua.

(***) Nueva inversión del ejercicio 1999.

Durante el ejercicio 1999 se ha enajenado la participación "Proyectos e Inversiones Valencianas, S.A.", habiéndose recuperado la inversión realizada.

Aguas de Valencia, S.A. y Autopistas del Mare Nostrum, S.A. cotizan en Bolsa. A continuación se muestran las cotizaciones medias del último trimestre y las del cierre de ejercicio de 1999 y 1998:

	1999		1998	
	Al cierre	Media del último trimestre	Al cierre	Media del último trimestre
Aguas de Valencia, S.A.	7.071	7.010	5.450	6.017
Autopistas del Mare Nostrum, S.A.	2.849	3.028	3.970	3.399

A continuación se presenta el movimiento de estos capítulos de los balances de situación adjuntos durante los ejercicios 1999 y 1998, sin considerar el fondo de fluctuación de valores:

	Millones de Pesetas	
	1999	1998
Saldo al inicio del ejercicio	4.411	4.410
Adquisiciones	1.788	102
Retiros	(119)	(101)
Saldo al cierre del ejercicio	6.080	4.411

El movimiento de la cuenta "Fondo de fluctuación de valores" durante los ejercicios 1999 y 1998 ha sido el siguiente:

	Millones de Pesetas	
	1999	1998
Saldo al inicio del ejercicio	-	118
Dotaciones	1	-
Fondos disponibles	-	(118)
Saldo al cierre del ejercicio	1	-

(10) PARTICIPACIONES EN EMPRESAS DEL GRUPO

El capítulo "Participaciones en empresas del Grupo" de los balances de situación adjuntos recoge los derechos sobre el capital de otras sociedades cuya actividad está directamente relacionada con la del Banco y están sometidas a la dirección única de éste.

Al 31 de diciembre de 1999 y 1998, el desglose del saldo de este capítulo, íntegramente nominado en pesetas, en función de la naturaleza de los títulos y de la Sociedad participada es el siguiente:

	Millones de Pesetas	
	1999	1998
Por naturaleza:		
Entidades de crédito	7.848	7.848
Otras	371	14
Menos- Fondo de fluctuación de valores	(31)	-
	8.188	7.862
Por sociedades:		
Banco de Murcia, S.A.	7.848	7.848
Centro de Cálculo Mecanizado, S.A.	-	13
Servicios Telefónicos G.B. A.I.E.	1	1
Vainmosa Cartera, S.L.	370	-
Menos- Fondo de fluctuación de valores	(31)	-
	8.188	7.862

Durante los ejercicios 1999 y 1998 las partidas que componen este epígrafe han experimentado los siguientes movimientos, sin considerar el fondo de fluctuación de valores:

	Millones de Pesetas			
	1999		1998	
	Entidades de crédito	Otros	Entidades de crédito	Otros
Saldo inicial	7.848	14	7.848	14
Adquisiciones	-	370	-	-
Bajas	-	(13)	-	-
Saldo final	7.848	371	7.848	14

Durante el ejercicio 1999 se ha enajenado la participación en "Centro de Cálculo Mecanizado, S.A.", generándose un beneficio de 5 millones de pesetas, incluidos en el epígrafe "Resultados de operaciones financieras" de la cuenta de pérdidas y ganancias.

El movimiento de la cuenta "Fondo de fluctuación de valores" durante los ejercicios 1999 y 1998 ha sido el siguiente:

	Millones de Pesetas	
	1999	1998
Saldo al inicio del ejercicio	-	-
Dotaciones	31	-
	31	-

Tal como se indica en la Nota 2, el Banco formula cuentas anuales consolidadas independientes a sus cuentas anuales individuales. A continuación se

muestran los datos más relevantes de las sociedades del Grupo al 31 de diciembre de 1999:

Entidad	Domicilio	Actividad	% Participación Directa	Millones de Pesetas		
				Capital	Reservas	Resultados
Sociedades con participación directa: Sociedades no cotizadas en Bolsa participadas en más de un 20%- - Banco de Murcia, S.A.	Murcia	Entidad de Crédito	100%	4.500	2.767	1.235 (*)
Sociedades no cotizadas en Bolsa participadas en menos de un 20%- - Servicios Telefónicos G.B. A.I.E.	Valencia	Servicios Telefónicos	5%	10	-	-
- Vainmosa Cartera, S.L.	Valencia	Tenencia de acciones	20%	1.850	-	(156)
Sociedades con participación indirecta: Egevasa	Valencia	Distribución y depuración de agua	9'8%	622	43	120 (**)

(*) Incluye un resultado extraordinario negativo de 167 millones de pesetas.

(**) Datos provisionales al 30 de noviembre de 1999.

En el ejercicio 1999 y 1998 Banco de Murcia, S.A. ha repartido un dividendo al Banco de 780 y 769 millones de pesetas, respectivamente. Durante estos ejercicios no se recibieron dividendos del resto de Sociedades del Grupo.

Las regularizaciones aplicadas a la cartera de valores y su destino se indican en la Nota 20.

(11) ACTIVOS MATERIALES

El movimiento habido durante los ejercicios 1999 y 1998 en las cuentas de activos materiales y de sus correspondientes amortizaciones acumuladas ha sido el siguiente:

	Millones de Pesetas			
	Terrenos y Edificios de Uso Propio	Otros Inmuebles	Mobiliario Instalaciones y Otros	Total
Activo-				
Saldo al 1 de enero de 1998	3.974	1.403	7.852	13.229
Adiciones	156	423	1.295	1.874
Aumentos por transferencias o Traspaso	139	-	-	139
Salidas por baja o reducciones	(218)	(455)	(294)	(967)
Disminuciones por transferencias o traspaso	-	(139)	-	(139)
Saldo al 31 de diciembre de 1998	4.051	1.232	8.853	14.136
Adiciones	731	276	1.622	2.629
Salidas por baja o reducciones	(50)	(383)	-	(433)
Disminuciones por transferencias o traspaso	-	-	(5)	(5)
Saldo al 31 de diciembre de 1999	4.732	1.125	10.470	16.327
Amortización acumulada-				
Saldo al 1 de enero de 1998	833	67	4.071	4.971
Adiciones	84	9	572	665
Salidas por baja o reducciones	(53)	-	(289)	(342)
Saldo al 31 de diciembre de 1998	864	76	4.354	5.294
Adiciones	90	11	736	837
Salidas por baja o reducciones	(14)	-	-	(14)
Saldo al 31 de diciembre de 1999	940	87	5.090	6.117
Provisiones-				
Saldo al 1 de enero de 1998	-	643	-	643
Adiciones (Nota 25)	-	343	-	343
Salidas por baja o reducciones (Nota 25)	-	(236)	-	(236)
Saldo al 31 de diciembre de 1998	-	750	-	750
Adiciones (Nota 25)	-	95	-	95
Salidas por baja o reducciones (Nota 25)	-	(313)	-	(313)
Saldo al 31 de diciembre de 1999	-	532	-	532
Inmovilizado neto-				
Saldo al 31 de diciembre de 1998	3.187	406	4.499	8.092
Saldo al 31 de diciembre de 1999	3.792	506	5.380	9.678

Al 31 de diciembre de 1999 y 1998, se incluyen en el epígrafe "Otros Inmuebles" 681 y 910 millones de pesetas, respectivamente, de bienes no afectos a la actividad financiera que recogen el valor de los inmuebles, fincas y solares que se han adquirido como resultado de la ejecución de préstamos que resultaron impagados. En cobertura de las pérdidas que pudieran producirse en su realización, el Banco tiene dotadas unas provisiones de 532 y 750 millones de pesetas al 31 de diciembre de 1999 y 1998, respectivamente, que se presentan minorando las correspondientes cuentas de "Activos Materiales".

Del inmovilizado material del Banco al 31 de diciembre de 1999 y 1998 se encontraban totalmente amortizados elementos cuyos valores ascendían a 3.063 y 2.653 millones de pesetas, respectivamente.

Del inmovilizado material del Banco al 31 de diciembre de 1999 han sido adquiridos a empresas del Grupo diversos elementos cuyos valores de coste y amortización acumulada ascienden a 325 y 15 millones de pesetas respectivamente (90 y 20 millones de pesetas al 31 de diciembre de 1998).

Según se indica en la Nota 2-g, el Banco regularizó y actualizó los valores de su inmovilizado material al amparo de las disposiciones legales aplicables, entre otras, el Real Decreto- Ley 7/1996, de 7 de junio. Los importes regularizados y su destino se muestran en la Nota 20.

El Banco actualizó su inmovilizado material al amparo del Real Decreto- Ley 7/1996, de 7 de junio, con pago de un gravamen único del 3%. Dicha actualización se practicó aplicando el 98% de los coeficientes máximos autorizados por el Real Decreto- Ley. Las cuentas afectadas por dicha actualización, y su efecto al 31 de diciembre de 1999 es como sigue:

	Millones de Pesetas		
	Incremento neto de valor	Amortización Acumulada	Efecto Neto
Terrenos y edificios de uso propio	1.212	35	1.177
Otros inmuebles	112	5	107
	1.324	40	1.284

La plusvalía resultante de la actualización, neta del gravamen único del 3%, fue abonada a la cuenta "Reserva de revalorización Real Decreto- Ley 7/1996, de 7 de junio". Como contrapartida de la plusvalía se utilizaron las cuentas correspondientes a los elementos patrimoniales actualizados, sin variar el importe de la amortización acumulada contabilizada.

El incremento neto de valor resultante de las operaciones de actualización se amortiza en los períodos impositivos que resten por completar la vida útil de los elementos patrimoniales actualizados.

El efecto de la actualización sobre la amortización de los ejercicios 1999 y 1998 ha ascendido a 40 y 41 millones de pesetas, respectivamente.

(12) OTROS ACTIVOS

El detalle del saldo de este capítulo de los balances de situación adjuntos es el siguiente:

	Millones de Pesetas	
	1999	1998
Hacienda Pública:		
Impuesto sobre beneficios anticipado (Nota 21)	1.857	2.004
Dividendos activos a cuenta (Notas 1 y 3)	1.763	1.536
Operaciones en camino	312	397
Fianzas dadas en efectivo	65	32
Cheques a cargo de entidades de crédito	3.227	3.434
Operaciones financieras pendientes de liquidar	1.630	1.360
Otros conceptos	1.571	1.608
	10.425	10.371

(13) CUENTAS DE PERIODIFICACIÓN

La composición de estos epígrafes del activo y del pasivo de los balances de situación adjuntos es la siguiente:

	Millones de Pesetas	
	1999	1998
Activo:		
Devengo de productos no vencidos de inversiones no tomadas a descuento	2.608	2.569
Gastos pagados no devengados	65	60
	2.673	2.629
Pasivo:		
Productos anticipados de operaciones tomadas a descuento	1.359	1.280
Devengo de costes no vencidos de recursos no tomados a descuento	1.009	1.134
Gastos devengados no vencidos	1.640	2.853
Otras periodificaciones	124	125
Devengos de productos no vencidos de inversiones tomadas a descuento	(916)	(705)
	3.216	4.687

Al 31 de diciembre de 1999 y 1998, las primas devengadas pendientes de pago a la compañía de seguros, por las pólizas contratadas para cubrir los compromisos por pensiones, ascendían a 547 y 2.013 millones de pesetas, respectivamente, y figuran registrados en el epígrafe "Gastos devengados no vencidos" del pasivo de los balances de situación adjuntos.

(14) ENTIDADES DE CRÉDITO-PASIVO

La composición de este capítulo de los balances de situación, atendiendo a la moneda de contratación y a la naturaleza de las operaciones, es la que se indica a continuación:

	Millones de Pesetas	
	1999	1998
Por moneda:		
En pesetas	107.651	79.884
En moneda extranjera	1.527	5.732
	109.178	85.616
Por naturaleza:		
A la vista-		
Cuentas mutuas	486	22
Aplicaciones de efectos	-	2.494
	486	2.516
Otros débitos-		
Banco de España:		
Cesión temporal de certificados de Banco de España (Nota 4)	1.589	4.665
Créditos regulación monetaria	6.857	8.400
Cuentas a plazo	70.373	45.837
Otras cuentas	23.781	24.198
Cesión temporal de activos	6.092	-
	108.692	83.100
	109.178	85.616

El desglose por plazos de vencimiento del saldo que figura registrado en el epígrafe "Otros débitos" de este capítulo de los balances de situación adjuntos, así como de los tipos medios de cada ejercicio, es el siguiente:

	Millones de Pesetas			Tipos de Interés Medios del Ejercicio
	Hasta 3 meses	Entre 3 Meses y 1 Año	Más de 1 Año	
Saldos al 31 de diciembre de 1998-				
Banco de España:				
Cesión temporal de certificados de Banco de España	4.665	-	-	4,21
Créditos regulación monetaria	8.400	-	-	3,17
Cuentas a plazo	39.165	6.672	-	4,66
Otras cuentas	3.100	1.905	19.193	3,42
	55.330	8.577	19.193	
Saldos al 31 de diciembre de 1999-				
Banco de España:				
Cesión temporal de certificados y deuda pública del Banco de España	1.589	-	-	3,12
Créditos regulación monetaria	6.857	-	-	2,80
Cuentas a plazo	69.786	587	-	2,96
Otras cuentas	1.505	-	22.276	2,45
Cesión temporal de deuda pública a entidades de crédito	6.092	-	-	2,44
	85.829	587	22.276	

Al 31 de diciembre de 1999 y 1998, el Banco tenía cedidos al Banco de España 1.589 y 4.665 millones de pesetas, respectivamente, de certificados emitidos por el propio Banco de España, adquiridos en cumplimiento de la normativa sobre el coeficiente de caja (Nota 4).

(15) DÉBITOS A CLIENTES

La composición de este capítulo de los balances de situación adjuntos, atendiendo a la moneda de contratación y sector, se indica a continuación:

	Millones de Pesetas	
	1999	1998
Por moneda:		
En pesetas	397.663	339.590
En moneda extranjera	5.002	8.128
	402.665	347.718
Por sectores:		
Administraciones Públicas	11.399	4.463
Otros sectores residentes	369.102	321.396
No residentes	22.164	21.859
	402.665	347.718

Al 31 de diciembre de 1999 y 1998 el detalle por naturaleza del saldo que figura registrado en "Otros sectores residentes" se indica a continuación:

	Millones de Pesetas	
	1999	1998
Cuentas corrientes	109.854	90.232
Cuentas de ahorro	82.616	73.403
Imposiciones a plazo	130.121	119.745
Cesión temporal de activos	46.511	38.016
	369.102	321.396

El desglose por vencimientos de los saldos que figuran registrados en los epígrafes "Depósitos de ahorro - A plazo" y "Otros débitos - A plazo" de los balances de situación adjuntos se indica a continuación:

	Millones de Pesetas	
	1999	1998
Depósitos de ahorro - A plazo-		
Hasta 3 meses	104.343	113.291
Entre 3 meses y 1 año	31.423	19.796
Entre 1 año y 5 años	13.433	2.447
	149.199	135.534
Otros débitos - A plazo-		
Hasta 3 meses	44.810	28.739
Entre 3 meses y 1 año	1.088	9.743
Entre 1 año y 5 años	895	-
	46.793	38.482

(16) DÉBITOS REPRESENTADOS POR VALORES NEGOCIABLES

Al 31 de diciembre de 1999 el saldo de esta cuenta corresponde en su totalidad a obligaciones con vencimiento en el año 2009 y un tipo de interés fijo del 4%. Los empréstitos dan la posibilidad al emisor de amortizar anticipadamente los títulos al cumplirse el cuarto año, es decir el 30 de abril de 2003.

(17) PROVISIONES PARA RIESGOS Y CARGAS

Al 31 de diciembre de 1999 y 1998, la composición del saldo de este capítulo de los balances de situación adjuntos es la siguiente:

	Millones de Pesetas	
	1999	1998
Fondos internos de pensiones (Nota 2-i)	561	48
Otras provisiones- Fondos para cobertura de riesgos de firma	706	477
Otras provisiones (Nota 2-i)	2.062	1.269
	3.329	1.794

Fondo interno de pensiones-

Los movimientos del fondo de pensiones interno durante los ejercicios 1999 y 1998 han sido los siguientes:

	Millones de Pesetas	
	1999	1998
Fondo constituido al inicio de ejercicio	48	-
Dotaciones extraordinarias (Nota 25 y 2-i)	511	30
Gasto financiero del fondo interno	2	3
Otros movimientos	-	15
Fondo constituido al final de ejercicio	561	48

Otras provisiones-

Los movimientos habidos en la cuenta "Provisiones para riesgos y gastos - Otras provisiones" durante los ejercicios 1999 y 1998 han sido los siguientes:

	Millones de Pesetas	
	1999	1998
Saldo al inicio del ejercicio	1.746	55
Más:		
Traspaso de fondos de insolvencias (Notas 6 y 7)	230	422
Dotación con cargo a resultados del ejercicio (Nota 25)	1.267	-
Dotación con cargo a reservas	-	1.296
Menos:		
Fondos utilizados	(475)	(27)
Fondos disponibles y otros movimientos	-	-
Saldo al cierre del ejercicio	2.768	1.746

(18) CAPITAL SUSCRITO

Al 31 de diciembre de 1998 el capital social del Banco estaba formalizado en 26.489.557 acciones nominativas de 500 pesetas de valor nominal cada una, totalmente suscritas y desembolsadas.

Al 31 de diciembre de 1999 el capital social del Banco está compuesto por 79.468.671 acciones nominativas de 1 euro de valor nominal cada una, totalmente suscritas y desembolsadas.

Con fecha 25 de mayo de 1999 quedó inscrita en el Registro Especial de Estatutos las siguientes modificaciones:

1. Redenominación en euros de la cifra del capital social de conformidad con la Ley 46/1998, de 17 de diciembre, sobre introducción del Euro, quedando el capital fijado en la cantidad de 79.602.721,98 euros.
2. Reducción de la cifra del capital social en 134.050'98 euros (22.304.206 pesetas), sin devolución de su importe a los accionistas, quedando integrado en reservas voluntarias del Banco (véase Nota 20), con lo que el capital queda fijado en 79.468.671 euros (13.223 millones de pesetas), dividido en 26.489.557 acciones de una única clase y serie, de tres euros de valor nominal cada una de ellas.
3. Reducción del valor nominal de las acciones de tres euros a un euro, multiplicando simultáneamente por tres el número de acciones representativas del capital social, para el canje de cada una de las acciones existentes de tres euros de valor nominal por tres nuevas de un euro de valor nominal cada una, sin aumento ni disminución de la cifra del capital social.

El acuerdo de reducción de capital, adoptado por el Consejo de Administración de fecha 12 de marzo de 1999, fue publicado en el Boletín Oficial del Registro Mercantil el 13 de abril de 1999.

Las acciones del Banco cotizan en el mercado continuo de las bolsas de valores españolas.

Al 31 de diciembre de 1999 y 1998, el único accionista del Banco con participación igual o superior al 10% de su capital suscrito era Caja de Ahorros de Valencia, Castellón y Alicante (Bancaja), con una participación del 37,82% y del 36'9%, respectivamente.

Al 31 de diciembre de 1999, el Consejo de Administración tiene concedida autorización de la Junta General de Accionistas para la adquisición de acciones propias con un límite del 5% del capital social y un plazo que finaliza el 13 de septiembre de 2000.

Acciones propias-

Las acciones propias en poder del Banco a 31 de diciembre de 1999 representan el 0'69% del capital social y totalizan 549.471 acciones comunes, con un valor nominal global de 549.471 euros (91.424.282 pesetas) y un precio medio de adquisición de 1.348 pesetas. El saldo de la reserva por adquisición de acciones propias asciende a 31 de diciembre de 1999 a 324 millones de pesetas (véase Nota 20).

El movimiento habido durante los ejercicios 1999 y 1998 en la cuenta de acciones propias ha sido el siguiente:

	Millones de Pesetas	
	1999	1998
Saldo inicial	1.176	-
Adquisiciones	741	6.969
Enajenaciones	(1.381)	(4.029)
Sanearamiento (Nota 25)	(212)	(1.764)
Saldo final	324	1.176

En cualquier evaluación del patrimonio del Banco al 31 de diciembre de 1999, este saldo deberá deducirse de los considerados en su determinación (véase Nota 1).

El número de acciones adquiridas y enajenadas durante el ejercicio 1998 fue de 1.673.257 y 928.413, respectivamente. El valor nominal de las acciones adquiridas y enajenadas en 1998 fue de 836.628.500 y 464.206.500 pesetas, respectivamente (6,3% y 3,5% sobre el capital social, respectivamente).

La información detallada en el párrafo anterior para el ejercicio 1999 se recoge en el siguiente cuadro:

Clase	Acciones compradas (Pesetas)			Acciones vendidas (Pesetas)		
	Número	Nominal	% s/ Capital	Número	Nominal	% s/ Capital
500 Pts.	119.747	59.873.500	0,45%	734.076	367.038.000	2,78%
1 EURO	190.746	31.737.464	0,24%	32.820	5.460.789	0,04%

En la enajenación de las acciones propias realizada en el ejercicio 1999 se ha generado un beneficio de 1.744 millones de pesetas que figura registrado en la cuenta de pérdidas y ganancias dentro del epígrafe "Beneficios extraordinarios" (véase Nota 25).

(19) PRIMA DE EMISIÓN

El movimiento experimentado durante los ejercicios 1999 y 1998 en este epígrafe de los balances de situación adjuntos ha sido el siguiente:

	Millones de Pesetas	
	1999	1998
Saldo inicial	4.222	5.149
Bajas	(928)	(927)
Saldo final	3.294	4.222

Las Juntas Generales de Accionistas del Banco celebradas el 13 de marzo de 1999 y el 4 de abril de 1998 aprobaron la devolución de 35 pesetas por acción y por un total de 928 y 927 millones de pesetas, respectivamente, con cargo a la cuenta "Prima de Emisión".

El texto refundido de la Ley de Sociedades Anónimas permite expresamente la utilización del saldo de la prima de emisión para ampliar el capital y no establece restricción específica alguna en cuanto a su disponibilidad.

(20) RESERVAS

Al 31 de diciembre de 1999 y 1998, la composición de este capítulo de los balances de situación adjuntos era la siguiente:

	Millones de Pesetas	
	1999	1998
Reservas restringidas:		
Reserva legal	2.649	2.649
Otras reservas restringidas	1.102	1.574
Reserva de revalorización RDL 7/96	1.472	1.472
Reservas de libre disposición:		
Reservas voluntarias y otras	20.060	15.938
	25.283	21.633

El movimiento del capítulo "Reservas" de los balances de situación adjuntos durante los ejercicios 1999 y 1998 se muestra a continuación:

	Millones de Pesetas			
	Reserva Legal	Otras Reservas restringidas	Reservas Voluntarias	Reservas de Revalorización
Saldo al 31 de diciembre de 1997	2.209	393	16.659	1.472
Dotación Fondo Plan Jubilaciones Anticipadas (Notas 2-i y 2-j)	-	-	(1.838)	-
Traspaso entre reservas	-	1.181	(1.181)	-
Distribución de resultados del ejercicio 1997	440	-	2.298	-
Saldo al 31 de diciembre de 1998	2.649	1.574	15.938	1.472
Traspaso entre reservas	-	(472)	472	-
Distribución de resultados del ejercicio 1998	-	-	3.627	-
Aportación reservas por reducción de capital (Nota 18)	-	-	23	-
Saldo al 31 de diciembre de 1999	2.649	1.102	20.060	1.472

Recursos propios-

Con la Ley 13/1992, de 1 de junio, que se desarrolla con R.D. 1343/1992, de 6 de noviembre y la orden de 30 de diciembre de 1992, así como con la Circular 5/1993, de Banco de España, de 26 de marzo, entró en vigor la nueva normativa relativa al cumplimiento de recursos propios mínimos en entidades de crédito, tanto a nivel individual como de grupo consolidado. Dicha normativa culmina la adaptación a la normativa comunitaria en esta materia, y supone un nuevo enfoque en dicho cumplimiento, en el que entran a ponderar para determinar el volumen de recursos propios computables mínimos entre otros aspectos: el riesgo de crédito, el riesgo de contrapartida, el riesgo de tipo de cambio y los límites en el inmovilizado material y la concentración de riesgos, fijándose en el 7,2% (en el caso de entidades individualmente consideradas pertenecientes a un grupo consolidable con una participación del grupo en su capital entre el 20% y el 50%) los recursos propios mínimos computables calculados con los indicados criterios.

Al 31 de diciembre de 1999 y 1998, los recursos netos computables del Banco excedían de los requerimientos mínimos exigidos por la citada Ley en 13.115 y 14.873 millones de pesetas, respectivamente.

Reserva legal-

De acuerdo con el Texto Refundido de la Ley de Sociedades Anónimas, las entidades que obtengan en el ejercicio económico beneficios deberán dotar el 10% del beneficio del ejercicio a la reserva legal. Estas dotaciones deberán hacerse hasta que la reserva alcance el 20% del capital social desembolsado. Al 31 de diciembre de 1999, la reserva legal dotada por el Banco cubría dicho porcentaje.

La reserva legal podrá utilizarse para aumentar el capital social en la parte de su saldo que exceda del 10% del capital social ya aumentado. Salvo para esta finalidad y mientras no supere el 20% del capital social, esta reserva sólo podrá

destinarse a la compensación de pérdidas y siempre que no existan otras reservas disponibles suficientes para este fin.

Otras reservas restringidas-

Al 31 de diciembre de 1999 y 1998, la composición de este epígrafe de los balances de situación adjuntos es la siguiente:

	Millones de Pesetas	
	1999	1998
Reservas por adquisición de acciones propias	324	1.178
Reservas por acciones propias aceptadas en garantía	778	396
	1.102	1.574

De acuerdo con la Ley de Sociedades Anónimas, el Banco está obligado a constituir una reserva restringida por importe equivalente a las acciones propias en cartera (véase Nota 18).

Asimismo, de acuerdo con esta misma Ley, el Banco está obligado a constituir una reserva restringida por importe equivalente al de las operaciones crediticias a terceros que tengan como garantía acciones del propio Banco. El número de acciones aceptadas en garantía a 31 de diciembre de 1999 asciende a 573.646 y su valor nominal a 95 millones de pesetas (112.369 acciones y 56 millones de pesetas de valor nominal al 31 de diciembre de 1998).

Reservas de regularización y actualización de balances-

El Banco se acogió a las regularizaciones y actualizaciones establecidas en diversas disposiciones legales. Un detalle del origen de las reservas obtenidas por aplicación de estas disposiciones, así como la utilización o destino final de las mismas, se muestra a continuación:

	Millones de Pesetas
Incremento neto en:	
Inmovilizado material	4.091
Cartera de valores y otros	2.115
	6.206
Importes aplicados a:	
Saneamientos de activos de Ley 9/1983	(2.597)
Reservas voluntarias	(1.673)
Ampliación de capital	(418)
Gravamen único del 3% según Real Decreto-Ley 7/1996	(46)
Saldo al 31 de diciembre de 1999 y 1998	1.472

Dado que ha transcurrido el plazo de 3 años para que la Administración Tributaria comprobara y aceptara el saldo de la cuenta "Reserva de revalorización Real Decreto-Ley 7/1996", de 7 de junio, dicho saldo puede destinarse, sin devengo de impuestos, a eliminar los resultados contables negativos, tanto los acumulados de ejercicios anteriores como los del propio ejercicio, o los que puedan producirse en el futuro y a ampliación del capital social. A partir del 1 de enero del año 2007 podrá destinarse a reservas de libre disposición, siempre que la plusvalía monetaria haya sido realizada. Se entenderá realizada la plusvalía en la parte correspondiente a la amortización contablemente practicada o cuando los elementos patrimoniales actualizados hayan sido transmitidos o dados de baja en los libros de contabilidad.

Si se dispusiera del saldo de esta cuenta en forma distinta a la prevista en el Real Decreto-Ley 7/1996, dicho saldo pasaría a estar sujeto a tributación.

(21) SITUACIÓN FISCAL

El saldo del epígrafe "Débitos a Clientes - Otros débitos" de los balances de situación adjuntos, incluye el pasivo correspondiente a los diferentes impuestos que son aplicables al Banco, entre los que se incluye la provisión por el Impuesto sobre Sociedades relativo a los beneficios de cada ejercicio.

El Banco es la compañía matriz de un grupo de consolidación fiscal al que le resulta aplicable el régimen de los grupos de sociedades del Impuesto sobre Sociedades.

Respecto a la situación fiscal individual del Banco, la conciliación del resultado contable de los ejercicios 1999 y 1998 con la base imponible del Impuesto sobre Sociedades es la siguiente:

Ejercicio 1999	Millones de Pesetas		
	Aumentos	Disminuciones	Total
Beneficio del ejercicio, antes de la provisión para el Impuesto sobre Sociedades	-	-	10.388
Aumentos (disminuciones) por diferencias Permanentes	2.372	(2.006)	366
Aumentos (disminuciones) por diferencias temporales:			
Con origen en el ejercicio	776	(259)	517
Con origen en ejercicios anteriores	-	(880)	(880)
Base imponible			10.391

Ejercicio 1998	Millones de Pesetas		
	Aumentos	Disminuciones	Total
Beneficio del ejercicio, antes de la provisión para el Impuesto sobre Sociedades	-	-	9.730
Aumentos (disminuciones) por diferencias Permanentes	2.384	(416)	1.968
Aumentos (disminuciones) por diferencias temporales:			
Con origen en el ejercicio.	215	(405)	(190)
Con origen en ejercicios anteriores	36	(373)	(337)
Base imponible			11.171

Las diferencias entre la carga fiscal imputada al ejercicio y la carga fiscal ya pagada o que se habrá de pagar en ejercicios posteriores, han sido registradas en las cuentas "Impuesto sobre beneficios anticipados" e "Impuestos sobre beneficios diferidos" y al 31 de diciembre de 1999 ascienden a 1.857 y 355 millones de pesetas, respectivamente (2.005 Y 271 millones de pesetas, respectivamente al 31 de diciembre de 1998). Estos importes han sido calculados aplicando los tipos impositivos vigentes en el año en que se originaron las diferencias. Su clasificación al 31 de diciembre de 1999 por periodos de origen es la siguiente:

	Millones de Pesetas			
	Impuesto Anticipado		Impuesto Diferido	
	Importe	Efecto Impositivo	Importe	Efecto Impositivo
Con origen en el ejercicio	776	272	259	91
Con origen en ejercicios anteriores	4.530	1.585	754	264
	5.306	1.857	1.013	355

Los saldos de impuestos anticipados incluyen al 31 de diciembre de 1999 y 1998, 1.582 y 1.730 millones de pesetas, respectivamente, derivados de las diferencias temporales correspondiente a las dotaciones o aportaciones a los fondos de pensiones que, no siendo considerados como deducibles, van a servir para cubrir las prestaciones al personal jubilado y prejubilado durante los diez próximos años. De este importe a 31 de diciembre de 1999, 791 millones de pesetas (939 millones de pesetas en 1998) corresponden al Plan de Jubilaciones Anticipadas contabilizado por el neto con cargo a la cuenta "Reservas voluntarias" (véase Nota 20).

El resto de impuestos anticipados se han originado, básicamente, por ajustes en las dotaciones al fondo de insolvencias y de riesgos y gastos futuros. Los impuestos diferidos tienen su origen, fundamentalmente, en criterios de amortización de activos materiales y en el diferimiento por reinversión de beneficios extraordinarios en enajenación de inmovilizado.

El Banco se ha acogido a los beneficios fiscales relativos a las deducciones de la cuota del Impuesto sobre Sociedades previstas en la normativa de dicho impuesto, habiéndose tomado por este concepto 424 y 382 millones de pesetas

en los ejercicios 1999 y 1998, respectivamente (véase Nota 2-n). Al 31 de diciembre de 1999 y 1998, el Banco no tiene pendientes de aplicación deducciones en la cuota del Impuesto sobre Sociedades de ejercicios futuros.

Durante los ejercicios 1999, 1998, 1997 y 1996 el Banco se ha acogido al régimen de reinversión de beneficios extraordinarios por un importe de 242, 405, 101 y 192 millones de pesetas, respectivamente, que no se han integrado en la correspondiente base imponible, habiéndose registrado el impuesto diferido.

La integración de estos importes en la base imponible se efectuará por partes iguales durante los siete años siguientes al cierre del período impositivo en que venza el plazo de los tres años posteriores a la fecha de la entrega de los elementos patrimoniales que han originado el beneficio extraordinario. En los ejercicios 1999, 1998, 1997 y 1996 no se ha incorporado importe alguno a la base imponible, quedando pendiente de incorporar la totalidad del importe de los beneficios extraordinarios no integrados en la misma.

El Banco tiene pendientes de inspección los cinco últimos ejercicios para el Impuesto de Sociedades y los cuatro últimos para el resto de impuestos que le son de aplicación. Como consecuencia de las posibles diferentes interpretaciones de la normativa fiscal aplicable a las operaciones realizadas por la banca, para los ejercicios pendientes de inspección podrían existir pasivos fiscales de carácter contingente cuyo importe no tendría una incidencia significativa en las cuentas anuales adjuntas.

(22) CUENTAS DE ORDEN

Al 31 de diciembre de 1999 y 1998, este capítulo de los balances de situación adjuntos incluye los principales compromisos y contingencias contraídos en el curso normal de las operaciones bancarias, con el siguiente detalle:

	Millones de Pesetas	
	1999	1998
Pasivos contingentes-		
Redescuentos, endosos y aceptaciones	7.114	1.327
Fianzas, avales y cauciones	52.010	35.597
Otros pasivos contingentes	5.612	5.359
	64.736	42.283
Compromisos-		
Disponibles por terceros:		
Por entidades de crédito	875	819
Por el sector Administraciones Públicas	9.968	7.237
Por otros sectores residentes	87.129	45.460
	97.972	53.516
Otros compromisos	25	25
	97.997	53.541
	162.733	95.824

**(23) PRODUCTOS FINANCIEROS
DERIVADOS**

A continuación se presenta el desglose de los productos derivados que mantiene el Banco al 31 de diciembre de 1999, correspondiendo todos los saldos a operaciones de cobertura. Igualmente se detalla el tipo de activos y el importe cubierto en estas operaciones de cobertura:

	Millones de Pesetas (nocionales)
Operaciones de cobertura:	
De riesgo de interés:	
IRS (permutas financieras sobre tipos de interés)	13.990
De riesgo de mercado:	
IRS sobre IBEX	1.997
	15.987

	Millones de Pesetas	
	Importe cubierto	Producto de cobertura IRS
Operaciones de cobertura (activos cubiertos):		
Débitos representados por valores negociables	8.000	8.000
Débitos al cliente a plazo	5.651	7.987
	13.651	15.987

La totalidad de importes de los valores nocionales de los productos de cobertura descritos tienen plazos de vencimiento entre 3 y 10 años a partir de 31 de diciembre de 1999, con tipos de interés promedio del 3,52% en el pago de la parte fija, y Euribor menos un diferencial en el pago de la parte variable.

**(24) OPERACIONES CON SOCIEDADES
DEL GRUPO**

Según se indica en la Nota 1, el 24 de junio de 1994 el Banco pasó a formar parte del Grupo Financiero Caja de Ahorros de Valencia, Castellón y Alicante (Bancaja).

El detalle de los saldos y transacciones más significativos efectuados por el Banco durante los ejercicios 1999 y 1998 con sociedades pertenecientes al Grupo se muestra a continuación:

	Millones de Pesetas	
	1999	1998
Balance de situación:		
Entidades de crédito, activo	38.450	25.828
Participaciones en empresas del Grupo:		
- Entidades de depósito	7.848	7.848
- Resto	371	4.425
Créditos a clientes	40	40
	46.709	38.141
Entidades de crédito, pasivo	14.369	25.875
Débitos a clientes	668	655
	15.037	26.530
Cuenta de pérdidas y ganancias:		
Ingresos financieros	2.171	1.760
Costes financieros	(425)	(55)
Gastos generales	(38)	(158)

(25) CUENTAS DE PÉRDIDAS Y GANANCIAS

La distribución geográfica de los principales capítulos que componen el haber de las cuentas de pérdidas y ganancias adjuntas afecta a las Comunidades Autónomas de Valencia, Madrid, Navarra y Aragón.

La composición del epígrafe "Gastos Generales de Administración- De personal" de las cuentas de pérdidas y ganancias adjuntas es la siguiente:

	Millones de Pesetas	
	1999	1998
Sueldos y salarios	5.251	5.180
Seguros sociales	1.349	1.389
Aportaciones a fondos de pensiones externos (Nota 2-i)	300	533
Otros gastos:		
Indemnizaciones	153	277
Otros gastos	598	410
	7.651	7.789

Este epígrafe incluye los sueldos percibidos por los ejecutivos que pertenecen al Consejo de Administración, cuyos importes devengados en 1999 y 1998 ascienden a 56 y 49 millones de pesetas, aproximadamente.

El número medio de empleados del Banco en los ejercicios 1999 y 1998, distribuido por categorías, ha sido el siguiente:

	Número de Personas	
	1999	1998
Dirección General	9	9
Jefes	725	677
Administrativos	414	487
Subalternos y varios	10	13
	1.158	1.186

La composición del epígrafe "Beneficios extraordinarios" de las cuentas de pérdidas y ganancias adjuntas es la siguiente:

	Millones de Pesetas	
	1999	1998
Variación fondos específicos (Nota 11)	218	-
Beneficios netos por enajenación de inmovilizado	246	342
Rendimientos por prestación de servicios atípicos	1	13
Beneficios de ejercicios anteriores	179	211
Otros productos (Nota 18)	1.759	2.138
	2.402	2.704

El epígrafe "Otros productos extraordinarios" recoge a 31 de diciembre de 1998, básicamente, los resultados de las enajenaciones de valores de renta fija asignados a la cartera de inversión ordinaria realizadas con carácter extraordinario al final del ejercicio, con objeto de compensar el impacto provocado por el saneamiento de las acciones propias del Banco, clasificando la transacción en este epígrafe por no representar ésta una operación típica y frecuente.

La composición del epígrafe "Quebrantos extraordinarios" de las cuentas de pérdidas y ganancias adjuntas es la siguiente:

	Millones de Pesetas	
	1999	1998
Dotación al fondo pensiones interno (Nota 17)	511	30
Aportación al fondo pensiones externo (Nota 2-i)	166	47
Variación fondos específicos (Nota 11)	-	107
Dotación otros fondos especiales (Nota 17)	1.267	-
Quebrantos de ejercicios anteriores	11	53
Otros quebrantos	167	51
Pérdidas por venta de acciones propias (Nota 18)	-	307
Saneamiento acciones propias (Nota 18)	212	1.764
	2.334	2.359

**Retribuciones y otras prestaciones al
Consejo de Administración-**

Las obligaciones contraídas en materia de pensiones y seguros de vida respecto a los miembros antiguos y actuales del Consejo de Administración del Banco, se derivan exclusivamente de su condición de empleados y ascienden a 272 y 255 millones de pesetas al 31 de diciembre de 1999 y 1998, respectivamente.

Durante el ejercicio 1999, los importes devengados por los miembros del Consejo de Administración en concepto de dietas y atenciones estatutarias ascendieron a 140 y 103 millones de pesetas, respectivamente. En el ejercicio 1998, los importes devengados por estos conceptos fueron de 75 y 168 millones de pesetas, respectivamente.

Al 31 de diciembre de 1999, el Banco tiene concedidos créditos a miembros de su Consejo de Administración por importe de 332 millones de pesetas (186 millones de pesetas al 31 de diciembre de 1998).

(26) RED DE AGENTES

La relación de agentes del Banco al 31 de diciembre de 1999 es la siguiente:

Nombre	Plaza
<p>A.E.GESTIO, S.L. BOIX MIRALLES, S.L. ALLAGA ANDRÉS, FERNANDO JAVIER INSTITUTO DE INFORMACIÓN AL PROPIETARIO EXTRANJERO KIEFT, CARL ROBERT FISCAL REPRESENTATIVE, S.L. VALFERELDA, S.L. R.B. ASESORES DE EMPRESAS, S.L. ORGANIZACIÓN SERRANO GOMEZ, S.L. RAIMUNDO GARCIA, FERNANDO COPOVI CAMARENA, MARÍA JOSÉ GABINETE DE ASESORAMIENTO CONTABLE, S.L. VAZQUEZ PAYA, CONSUELO ENCARNACIÓN RAMOS GARCIA, JAVIER</p>	<p>TORRENTE PEDRALBA JÁVEA</p> <p>ALTEA y radio BENIDORM y radio EL CAMPELLO y radio PETREL y radio ROCAFORT - BORBOTÓ MANISES y radio MASAMAGRELL VILLAVIEJA PICASENT y radio TORRENTE VTA. MORO, S. JUAN DE REQUENA</p>
<p>LABOGESTIÓN, S.L. ADMINISTRACIONES GOMAR, S.L. ASESORÍA GIMENO, S.L. BERENGUER CARRATALÁ, FCO. JAVIER CAMBRÓN MARTÍNEZ, JOSÉ ANTONIO CIVERA TRAMITACIÓN INMOBILIARIA, S.L.</p>	<p>VILLAJOSYOSA y radio CULLERA (S.ANT.) SILLA y radio EL CAMPELLO y radio BENETUSER, LA TORRE MASALFASAR Y PUEBLA DE FARNALS</p>
<p>CLIMENT REIG, JOSÉ RAMÓN DÍAZ MORCILLO, JULIO J.G.P., ASESORES, S.L. LEKEUX LAGROU, BALDUINO M. VALENZUELA CONSULTORES, S.L. MARTÍ TORRES, VICENTE LUIS NAVARRO SERNA, FRANCISCO LUIS ROMAGUERA NAVARRO, JUAN CRISTOBAL VICENS ASH, CARMELO JOSÉ JOARES IZQUIERDO, ISAAC</p>	<p>BUSOT y zona ALGEMESI y radio LA POBLA y radio DENIA (LA JARA) MANISES y radio GANDÍA y radio BENIDORM y radio ALCACER y radio JAVEA y zona LLOMBAY Y CATADAU- ALFARP</p>
<p>SOTO MONTEAGUDO, MANUEL VICENTE GESTAFI GESTORES EMPRESARIALES, S.L. VIÑADO PEREZ, FERNANDO LUIS G.E. ASEFILCO, S.L. LOPEZ GARCIA, ENRIQUE LINARES ALMARCHA, ALFONSO</p>	<p>SILLA y radio VALENCIA ALDAYA-ALACUAS CATARROJA-BENIFAYO REQUENA Y ALDEAS LA MARINA-SAN FULGENCIO-LA HOYA UTIEL Y ALDEAS</p>
<p>PEREZ RUIZ, LUIS SALES SAFONT, JOSE VICENTE</p>	<p>SEGORBE, radio y BURRIANA</p>
<p>VILLACON, S.L. ASESORIA D'EMPRESAS GRAN VIA 22, S.L. JUAN MOLINA, S.L. GARCIA MARTORELL, EVA LEVAGEST, S.L.</p>	<p>VALENCIA Y CASTELLÓN VALENCIA BOCAIRENTE y radio ANNA-ENGUERA y radio MARINA BAJA</p>

Nombre	Plaza
ALGAR MOTOR, S.L.	ALICANTE, CALLOSA Y
	BENIDORM
SANCHIS CAURIN, ENRIQUE	VILLAMARCHANTE y radio
FINANZAS AD HOC, S.L.	VALENCIA Y PTO.
	SAGUNTO
MEDSEA ESTATES, S.L.	TORREVIEJA
JOVER CARBONELL, MATILDE MILAGRO	COCENTAINA y radio
LOPEZ OLMEDO, JOSE ANTONIO	XATIVA y radio
LLORCA LLINARES, VICENTE	BENIDORM y radio
GAFICO, S.L.	BENISA-MORAIRA y radio
GORDON CLIVE WEBSTER MYHILL	JAVEA y radio
CORDUENTE SERRANO, MIGUEL	CHULILLA y radio
IBAÑEZ ROIG, ANA MARÍA	SIETE AGUAS
GRAU ASESORES, S.L.	TAVERNES VALDIGNA y
	radio
ALCAÑIZ CLIMENT, VICENTE	VALENCIA
AVALOS RODRIGUEZ, DOMINGO	XIRIVELLA y radio
GIJÓN BRISA, MARIA FRANCISCA	QUART DE POBLET y radio
ASESORIA FISCAL CENTRUM, S.L.	MADRID
WORTHWICK, S.L.	MADRID y radio
GESTIÓN DE ACTIVOS Y NEGOCIOS, S.A.	MADRID y radio

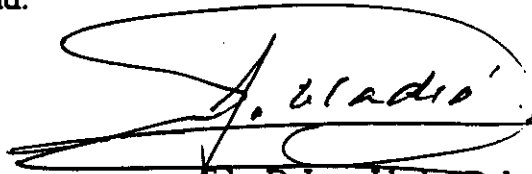
(27) CUADRO DE FINANCIACIÓN

	Millones de Pesetas	
	1999	1998
ORIGEN DE FONDOS		
Por resultado de operaciones-		
Beneficio del ejercicio	6.871	6.222
Amortización y saneamientos de activos materiales e inmateriales	619	771
Amortización y provisión para insolvencias	608	965
Saneamiento acciones propias	212	1.764
Beneficios en enajenación de inmovilizado	(246)	(342)
Resultados generados de las operaciones	8.064	9.380
Inversión menos financiación en Banco de España y entidades de crédito y ahorro (variación neta)	10.690	17.906
Títulos de renta fija y participaciones (disminución neta)	-	305
Acreedores (incremento neto)	54.947	45.516
Otros conceptos activos menos pasivos (variación neto)	9.355	10.535
Emisión de obligaciones	8.000	-
Venta de inversiones permanentes:		
Venta de elementos de inmovilizado material	671	967
Acciones propias (disminución neta)	640	-
Total origen de fondos	92.367	84.609
APLICACIÓN DE FONDOS		
Reembolso de participaciones en el capital - Dividendos	2.595	2.384
Devolución prima de emisión	928	927
Títulos de renta variables y participaciones (variación neta)	2.733	-
Títulos de renta fija (aumento neto)	5.797	1.535
Inversión crediticia (incremento neto)	77.685	73.112
Adquisición de inversiones permanentes:		
Compra de elementos de inmovilizado material e inmaterial	2.629	1.874
Acciones propias (variación neta)	-	2.939
Variación de reservas por otros conceptos	-	1.838
Total aplicación de fondos	92.367	84.609


En cumplimiento del artículo 171 de la Ley de Sociedades Anónimas, el Consejo de Administración en su reunión de fecha 26 de enero de 2000 formuló las cuentas anuales que comprenden el balance, contenido en una hoja de papel común, la cuenta de pérdidas y ganancias, contenida en otra hoja de papel común y la memoria, contenida en cuarenta y ocho hojas de papel común numeradas del 1 al 48; cuentas anuales que firman todos los Administradores. Todas las hojas están identificadas con el sello de la entidad.




Fdo. D. Julio de Miguel Aynat, en representación de Caja de Ahorros de Valencia, Castellón y Alicante, Bancaja




Fdo. D. Juan Lladro Dolz




D. Antonio J. Tirado Jiménez, en representación de Correduría Especializada de Seguros del Grupo Bancaja, Aseval y Coseval, S.A. "Segurval, S.A."




Fdo. D. Domingo Parra Soria, en representación de Valenciana de Inversiones Mobiliarias, S.L.



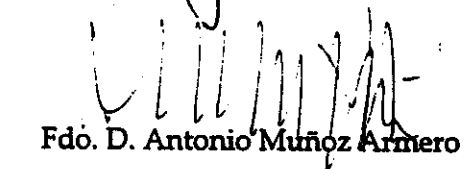
Fdo. D. Álvaro Noguera Giménez




Fdo. D. José Segura Almodóvar




Fdo. D.ª M.ª Dolores Boluda Villalonga, en representación de Aseguradora Valenciana, Sociedad Anónima de Seguros y Reaseguros




Fdo. D. Antonio Muñoz Armero




Fdo. D. Jesús Murcia Lacal, en representación de Coseval, Sociedad de Agencia de Seguros de Caja de Ahorros de Valencia, Castellón y Alicante, Bancaja, S.A.



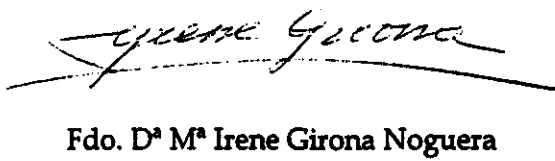
Fdo. D. José V. Royo Cerdá




Fdo. D. Celestino Aznar Teña



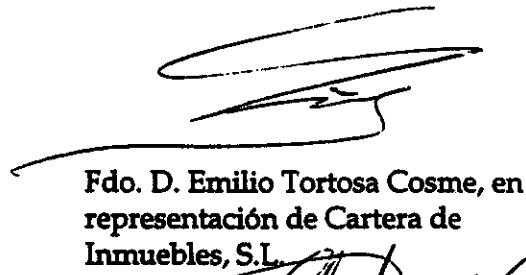
Fdo. D. Juan Nicasio Ordóñez Díaz




Fdo. D^a M^a Irene Girona Noguera




Fdo. D. José F. García Checa, en
representación de Grupo Bancaja
Centro de Estudios, S.A.



Fdo. D. Emilio Tortosa Cosme, en
representación de Cartera de
Inmuebles, S.L.



D. Juan A. Girona Noguera



Fdo. D. Manuel Galindo de Casanova

BANCO DE VALENCIA, S.A.

INFORME DE GESTIÓN

BANCO DE VALENCIA, S.A.

INFORME DE GESTION

EJERCICIO 1999

EVOLUCION DE LOS NEGOCIOS.-

El ejercicio de 1999 ha sido el primero del período transitorio de implantación del euro, con el establecimiento de un tipo de cambio fijo para los once países integrados en la UME.

El ejercicio se ha visto influenciado por la fortaleza de la economía americana, con altas tasas de crecimiento, baja inflación y reducido desempleo, con incrementos del tipo de interés, a fin de contener efectos inflacionistas. Los mercados emergentes han tenido una buena evolución, sin las turbulencias del ejercicio anterior, en tanto la economía japonesa permanece estancada.

Los países de la unión monetaria han incrementado su P.I.B. a una tasa media prevista del 2,1%, sobre la base de la fortaleza de su demanda interna, en tanto que la inflación media se prevé se sitúe en el 1,2%.

En nuestro país, se mantiene el crecimiento de la economía, con una previsions de incremento del P.I.B. del 3,6%, con una inflación del 2,9%, superior a la media de los países de la unión monetaria, si bien el diferencial de inflación ha descendido. Esta tasa de inflación se ha visto fuertemente influenciada por el crecimiento del precio de los crudos.

El crecimiento de la economía española, con reducción apreciable de la tasa de desempleo y minoración del déficit público, ha tenido su punto más fuerte en la demanda interna, alentada por la creación de empleo y el impacto en las rentas de la reforma del I.R.P.F., en tanto que la demanda exterior ha flexionado, con moderación de su aporte negativo al P.I.B., como consecuencia del incremento de las exportaciones y la desaceleración de las importaciones

A lo largo del ejercicio, los tipos de interés, fijados en el inicio en el 3%, bajaron hasta el 2,5% en el mes de abril y repuntaron hasta el 3% en el mes de noviembre.

El negocio bancario se ha caracterizado por desarrollarse en un entorno de tipos de

interés bajos, con el empuje sostenido del ciclo alcista, con caída de márgenes unitarios.

En el Banco de Valencia S.A. se ha mantenido, durante el ejercicio, el incremento constante de nuestra cifra de negocios, con aumento significativo de nuestra cuota de mercado en nuestro ámbito geográfico.

Los débitos a clientes, contabilizados en balance, en el ejercicio, han experimentado un crecimiento del 15,80%, alcanzando la cifra de 402.665 millones de pesetas. Al igual que en ejercicios anteriores, destaca el incremento obtenido en las cuentas a la vista, que han crecido el 18,98%. Tras las reducciones de años anteriores, las cuentas a plazo prosiguen su ritmo de incremento de crecimiento con un 10,08% frente al 5,69% del año ant., como consecuencia de la menor demanda de participaciones en fondos de inversión, debido a la volatilidad y a la desaceleración de los rendimientos de los mismos. Las cesiones temporales de activos se han situado en 46.511 millones de pesetas, con un crecimiento del 22,35%, y las cuentas de no residentes, han crecido un 1,39%.

El coste medio de estos recursos ha sido del 1,42% frente al 2,17% del ejercicio anterior. El coste medio del mes de diciembre ha sido del 1,43%.

Además, durante el mes de abril se procedió a la primera emisión de obligaciones del banco, por un importe de 8.000 millones de pesetas y un plazo de 10 años que tuvo una favorable acogida.

Los recursos gestionados fuera de balance, se sitúan en 70.645 millones de pesetas con una disminución de 3.391 millones, equivalente a una tasa del 4,58%; con ello, el total de recursos de clientes gestionados asciende a 481.310 millones de pesetas.

La inversión crediticia neta, en el ejercicio, ha crecido en saldos finales 77.077 millones de pesetas, lo que representa un 22,52%, alcanzando al cierre del ejercicio la cifra de 419.310 millones de pesetas. El crédito al sector público se incrementa en 3.755 millones de pesetas en tanto que el crédito al sector privado se ha incrementado en 77.981 millones, lo que implica una tasa de crecimiento del 24,12%.

Destaca el crecimiento en créditos hipotecarios, cuyo saldo vivo a fin de ejercicio asciende a 133.034 millones de pesetas con un crecimiento del 41,47%. Con este crecimiento ya más de una cuarta parte de nuestra inversión, está garantizada con garantías reales, lo

que redunda en una mayor calidad de nuestra cartera crediticia, lo cual queda refrendado por la reducción de la morosidad cuyos saldos descienden un 12,65% en el ejercicio y sitúan la tasa de morosidad sobre inversiones crediticias en el 0,51%, en la banda baja del sector y muy por debajo de la media del mismo.

La rentabilidad media de la inversión ha sido del 5,47% frente al 6,69% del ejercicio anterior, consecuencia de la reducción de los tipos de interés, a lo largo del ejercicio.

Hemos continuado los esfuerzos de gestión encaminados a la ampliación de nuestra base de clientes y al incremento de nuestra inversión crediticia, que supera nuestros recursos reinvertibles de clientes, con cambio significativo en la tradicional posición de la entidad, como prestadora al mercado interbancario. Política que se ha seguido para intentar paliar la disminución creciente de márgenes, como consecuencia de la situación del mercado.

En cuanto a resultados, el margen de intermediación ha alcanzado la cantidad de 18.198 millones de pesetas, superior en 1.162 millones de pesetas a los 17.036 millones de pesetas del ejercicio anterior debido a que los productos financieros disminuyen 1.211 millones de pesetas mientras que los costes financieros lo hacen en 2.372 millones de pesetas; esta variación positiva del margen de intermediación, producida aun a pesar de la importante reducción de los tipos de interés, trae causa de que los ingresos producidos por el incremento de volumen de negocio y la mejor composición de la estructura tanto de las inversiones como de los recursos, ha superado con creces la caída derivada de la reducción de márgenes unitarios debido a la adecuación de los tipos de interés a la situación del mercado.

Las comisiones netas percibidas, en el ejercicio, ascienden a 4.793 millones de pesetas, frente a 4.280 millones del ejercicio anterior, lo que supone un incremento del 12%. Los beneficios por operaciones financieras han alcanzado 200 millones de pesetas, frente a 464 millones del ejercicio pasado; esta reducción viene determinada fundamentalmente por la desaparición de las diferencias de cambio en la transacciones con las monedas de los países de la UME.

El margen ordinario ha ascendido a 23.191 millones de pesetas, frente a 21.780 del ejercicio anterior, lo que supone un incremento del 6,48%.

Los gastos generales de administración han supuesto 11.007 millones de pesetas, frente a 10.868 del ejercicio pasado, lo que supone un incremento del 1,28%, muy por debajo del incremento de la inflación . De estos gastos 7.651 corresponden a gastos de personal y 3.356 a gastos generales. La tasa sobre A.T.M. se ha reducido del 2,37% hasta el 2,04% y la eficiencia operativa, expresada en porcentaje de consumo de gastos de explotación sobre el margen ordinario, se sitúa en el 47,5% frente al 50% del año anterior.

Las amortizaciones y saneamientos de activos materiales han supuesto 837 millones de pesetas, frente a 664 del ejercicio anterior. La diferencia entre otras cargas y productos de explotación aportan a la cuenta de resultados 19 millones de pesetas, prácticamente lo mismo que el año anterior.

Con todo ello, el margen de explotación se ha situado en 11.366 millones de pesetas, frente a 10.268 del ejercicio anterior, lo que supone un incremento del 10,69%. Sobre A.T.M. supone el 2,12% frente al 2,24% de 1998.

El saneamiento de la inversión crediticia ha requerido unas dotaciones netas de 608 millones de pesetas, frente a 965 del año anterior, y el saneamiento de las inmovilizaciones financieras ha supuesto una dotación de 438 millones de pesetas, derivada del saneamiento de parte de la adquisición de una participación en una sociedad complementaria de nuestro negocio que aportará nuevos beneficios en ejercicios futuros, frente a 82 millones de recuperación del ejercicio anterior. El resto de partidas han aportado 68 millones de pesetas netos frente a 345 del año anterior. Estas últimas partidas recogen el efecto del saneamiento de la autocartera existente al cierre del ejercicio y las plusvalías producidas por la enajenación de parte de la misma, como asimismo dotaciones extraordinarias a fondos complementarios.

El beneficio antes de impuestos ha alcanzado la cifra de 10.388 millones de pesetas, frente a 9.730 del ejercicio de 1998, con un incremento absoluto de 658 millones de pesetas y relativo del 6,76%. La tasa sobre A.T.M. se sitúa en el 1,93% mientras que el ejercicio anterior fue del 2,12%.

El beneficio neto, deducido el impuesto de sociedades, alcanza 6.871 millones de pesetas, con un incremento del 10,43% sobre el ejercicio anterior. Este beneficio supone un R.O.E. (rentabilidad sobre recursos propios) del 16,84%.

SITUACION DE LA SOCIEDAD.-

Durante el ejercicio y de conformidad con lo acordado en la última Junta General se ha procedido a la redenominación del Capital Social de pesetas a euros y a la reducción del valor nominal de las acciones de tres euros a un euro con simultánea multiplicación por tres del número de acciones, quedando representado el capital social por 79.468.671 acciones de un euro.

El Consejo de Administración, en su sesión de 14 de mayo de 1999 aprobó el Estatuto del Consejero y el Código de Conducta, basados en las recomendaciones del informe Olivencia, adaptados a las circunstancias de la Sociedad. Las Comisiones creadas de Auditoría y de Nombramiento y retribuciones han desarrollado sus funciones, regularmente, durante todo el ejercicio.

Con la aplicación de resultados y la devolución de parte de la prima de emisión que se va a proponer a la Junta General de Accionistas, los recursos propios de la entidad, descontado el valor de la autocartera al 31-12-99, ascenderán a 44.374 millones de pesetas, que cubren sobradamente el coeficiente de recursos propios fijado por las autoridades monetarias.

Con las dotaciones efectuadas en el ejercicio, la cobertura de créditos dudosos y morosos, incluida la genérica del 1% sobre la inversión crediticia, asciende al 281%.

En el mes de julio de 1998 se aprobó por el Consejo de Administración el plan estratégico de la entidad para el trienio 1999/2001, cuyo objetivo fundamental fue preparar las bases para el incremento de beneficios a medio plazo, diversificar las fuentes y territorios de su obtención, acotando su vulnerabilidad y solidificando las bases de la entidad.

Dicho plan estratégico contempla la expansión del grupo Banco de Valencia en su territorio natural y su implantación en Aragón, Navarra y La Rioja, con especiales esfuerzos en la Comunidad de Madrid. Igualmente contempla la aceleración de los planes de remozamiento de oficinas y la adopción de una nueva plataforma informática, con aprovechamiento de nuevos canales de distribución.

Parte de dicho plan ya ha sido ejecutado a lo largo de 1999 con la apertura de oficinas en Huesca, Pamplona y Zaragoza y cuatro en la Comunidad Autónoma de Madrid. También se ha completado la instalación de la nueva plataforma informática en todas las dependencias de la entidad y se ha implantado la nueva imagen corporativa en 40 oficinas; se ha ampliado nuestra red de agentes de entidades de crédito y se ha dotado de una mejor y más rápida estructura de comunicaciones nuestro canal de banca electrónica que ya cuenta con más de 3.100 usuarios y ha iniciado su andadura nuestra nueva Oficina de Financiación Telefónica.

ACONTECIMIENTOS IMPORTANTES PARA LA SOCIEDAD OCURRIDOS DESPUES DEL CIERRE DEL EJERCICIO Y EVOLUCION PREVISIBLE.-

Tras el cierre del ejercicio y hasta el momento de la formulación del presente informe no se ha producido ningún acontecimiento importante que tenga influencia en la evolución de la sociedad.

ACTIVIDADES EN MATERIA DE INVESTIGACION Y DESARROLLO.-

En el ejercicio 1999 y tras las modificaciones oportunas en nuestro sistema informático, hemos convertido nuestra contabilidad interna a la nueva unidad monetaria, el euro, y hemos dejado totalmente adaptado nuestro sistema informático para operar en dicha moneda tan pronto desaparezca la peseta. En este período transitorio, se pueden abrir todo tipo de cuentas, tanto en euros como en pesetas, y la información se ofrece a la clientela en la moneda en que está nominada la cuenta, con su equivalencia de acuerdo con el tipo de cambio irreversiblemente fijado. También hemos culminado sin ninguna incidencia en nuestro sistema informático el paso al año 2.000.


NEGOCIO SOBRE LAS PROPIAS ACCIONES.-

Las acciones propias mantenidas en autocartera al cierre del ejercicio anterior,

equiparadas tras el canje de tres nuevas de un euro por cada una de tres euros, ascendían a 2.234.482. Durante el ejercicio se ha utilizado la autorización concedida por la Junta General para la adquisición de acciones propias. El número de acciones nominales de un euro adquiridas y enajenadas ha sido de 549.987 y 2.235.048, con un valor nominal de 549.987 euros y 2.235.048 euros, que representan el 0,69% y 2,81% sobre el capital social, respectivamente.

Se hace constar que Banco de Valencia, S.A., a 31 de diciembre de 1999, mantiene en autocartera 549.471 acciones, con un nominal de 549.471 euros, que supone un 0,69% sobre el capital social y un coste de 1.949.231,49 euros (324.324.831 pesetas).


En cumplimiento del artículo 171 de la Ley de Sociedades Anónimas, el Consejo de Administración en su reunión de fecha 26 de enero de 2000 formuló el informe de gestión contenido en nueve hojas de papel común numeradas del 1 al 9; que firman todos los Administradores. Todas las hojas están identificadas con el sello de la entidad.




Fdo. D. Julio de Miguel Aynat, en representación de Caja de Ahorros de Valencia, Castellón y Alicante, Bancaja




Fdo. D. Juan Lladró Dolz




D. Antonio J. Tirado Jiménez, en representación de Correduría Especializada de Seguros del Grupo Bancaja, Aseval y Coseval, S.A. "Segurval, S.A."



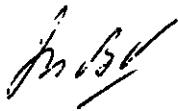
Fdo. D. Domingo Parra Soria, en representación de Valenciana de Inversiones Mobiliarias, S.L.




Fdo. D. Álvaro Noguera Giménez



Fdo. D. José Segura Almodóvar



Fdo. Dª Mª Dolores Boluda Villalonga, en representación de Aseguradora Valenciana, Sociedad Anónima de Seguros y Reaseguros




Fdo. D. Antonio Muñoz Armero




Fdo. D. Jesús Murcia Lacal, en representación de Coseval, Sociedad de Agencia de Seguros de Caja de Ahorros de Valencia, Castellón y Alicante, Bancaja, S.A.



Fdo. D. José V. Royo Cerdá



Fdo. D. Celestino Aznar Tena



Fdo. D. Juan Nicasio Ordóñez Díaz




Fdo. D^a M^a Irene Girona Noguera



Fdo. D. José F. García Checa, en
representación de Grupo Bancaja
Centro de Estudios, S.A.



Fdo. D. Emilio Tortosa Cosme, en
representación de Cartera de
Inmuebles, S.L.



D. Juan A. Girona Noguera



Fdo. D. Manuel Galindo de Casanova

BANCO DE VALENCIA, S.A.

**INFORME SOBRE LA ASUNCIÓN
DEL CÓDIGO DE BUEN GOBIERNO**

BANCO DE VALENCIA, S.A.

INFORME SOBRE LA ASUNCIÓN DEL CÓDIGO DE BUEN GOBIERNO

1.- Información sobre las reglas de buen gobierno aplicadas por la Sociedad.-

El funcionamiento del Consejo de Banco de Valencia S.A. se encuentra reglamentado en los Estatutos de la Sociedad, en los que se prevé que el propio Consejo puede adoptar un Estatuto del Consejero.

El Consejo de Administración, en su sesión de junio de 1998, tomó conocimiento del informe elaborado para el buen gobierno de las sociedades. En la sesión del mes de julio acordó ir acomodando la estructura y el funcionamiento del Consejo a sus recomendaciones, y en su sesión del mes de septiembre acordó constituir, en el seno del Consejo una Comisión de Auditoría y una Comisión de nombramientos y retribuciones, que iniciaron el ejercicio de sus funciones.

El Consejo de Administración, en su sesión de 14 de mayo de 1999 aprobó, a propuesta de la Comisión de nombramientos y retribuciones, el Estatuto del Consejero y el Código de Conducta, acomodando las recomendaciones del informe elaborado para el buen gobierno de las sociedades a las peculiaridades de la entidad.

2.- Información sobre la asunción de las Recomendaciones del Código.-

El grado de asunción de las recomendaciones del Código es el que se expresa a continuación:

Recomendación primera: El Consejo ejerce la función de supervisión, con carácter indelegable, sin que se haya establecido un catálogo formal de las materias reservadas a su conocimiento.

Recomendación segunda: En el Consejo se integran un número razonable de consejeros independientes, cuyo perfil responde a personas de prestigio, desvinculadas del equipo ejecutivo y de los accionistas significativos. De acuerdo con el Estatuto del Consejero han de ser personas de honorabilidad profesional y comercial, con capacidad de aportar valor a la entidad y con arraigo en su zona de influencia.

Recomendación tercera: En el Consejo de Administración los Consejeros externos constituyen amplia mayoría sobre los ejecutivos y la proporción entre

consejeros dominicales e independientes responde a la proporción existente entre el capital integrado por paquetes significativos y el resto.

Los Consejeros actuales de la Sociedad, en número de 17, son los que siguen, con indicación de su antigüedad en el cargo:

Presidente: Caja de Ahorros de Valencia, Castellón y Alicante, Bancaja. Ejerce el cargo desde el 31 de marzo de 1995. Representada por D. Julio de Miguel Aynat

Vicepresidentes: D. Juan Lladró Dolz. (fecha de nombramiento 25 de marzo de 1994)

Correduría Especializada de Seguros del Grupo Bancaja, Aseval y Coseval, "Segurval" S.A. (fecha nombramiento 31 de marzo de 1995). Representada por D. Antonio José Tirado Jiménez

Consejero-Delegado: Valenciana de Inversiones Mobiliarias S.L.. (fecha nombramiento 31 de marzo de 1995). Representada por D. Domingo Parra Soria.

Vocales: D. Alvaro Noguera Giménez (fecha nombramiento 15 de febrero de 1975)
D. Manuel Galindo de Casanova (fecha nombramiento 30 de julio de 1975)
D. Antonio Muñoz Armero (fecha nombramiento 24 de julio de 1984)
D. José Segura Almodóvar (fecha nombramiento 24 de julio de 1984)
D. José Vicente Royo Cerdá (fecha nombramiento 22 de marzo de 1986)
D. Celestino Aznar Tena (fecha nombramiento 7 de marzo de 1987)
D. Juan Antonio Girona Noguera (fecha nombramiento 26 de mayo de 1990)
D. Juan Nicasio Ordóñez Díaz (fecha nombramiento 26 de mayo de 1990)
D^a Irene Girona Noguera (fecha nombramiento 6 de septiembre de 1993)
Cartera de Inmuebles S.L.(fecha nombramiento 31 de marzo de 1995) Representada por D. Emilio Tortosa Cosme.
Aseguradora Valenciana, Sociedad Anónima de Seguros y Reaseguros, S.A. (fecha de nombramiento 31 de marzo de 1995). Representada por D^a María Dolores Boluda Villalonga.

Coseval, Sociedad de Agencia de Seguros de Caja de Ahorros de Valencia, Castellón y Alicante, Bancaja, S.A.. (fecha de nombramiento 31 de marzo de 1995). Representada por D. Jesús Murcia Lacal.

Grupo Bancaja Centro de Estudios S.A.. (fecha de nombramiento 28 de enero de 1999). Representada por D. José Fernando García Checa.

Secretario No Consejero: D. Vicente Añón Calabuig (fecha nombramiento 29 de noviembre de 1985)

Recomendación cuarta: El número de miembros actuales el Consejo es de diecisiete y el de la Comisión Ejecutiva de diez.. En el Estatuto del Consejero se prevé que el número de miembros del Consejo se reduzca a quince, y el de miembros de la Comisión Ejecutiva se reduzca en proporción similar.

Recomendación quinta: En la sociedad están separadas la Presidencia y el cargo de primer ejecutivo.

Recomendación sexta: El Secretario del Consejo, al mismo tiempo Letrado-Asesor, vela por la legalidad formal y material de las actuaciones del Consejo.

Recomendación séptima: La composición de la Comisión Ejecutiva refleja el mismo equilibrio existente en el Consejo. El Consejo conoce los asuntos tratados y las decisiones adoptadas por la Comisión.

Recomendación octava: El Consejo de Administración ha constituido la Comisión de Auditoria y la Comisión de Nombramiento y retribuciones, integradas únicamente por consejeros externos.

La Comisión de Nombramientos y Retribuciones está integrada por D. Celestino Aznar Tena, como Presidente, D. José Vicente Royo Cerdá, como Secretario, y como Vocales D. Manuel Galindo de Casanova y Coseval, Sociedad de Agencia de Seguros de Caja de Ahorros de Valencia, Castellón y Alicante, Bancaja, S.A., representada por D. Jesús Murcia Lacal, y tiene las siguientes funciones:

- a) formular y revisar los criterios que deben seguirse para la composición del Consejo de Administración y la selección de candidatos;
- b) informar las propuestas de nombramiento de consejeros, a fin de verificar su adecuación a los criterios de selección establecidos;
- c) proponer al Consejo los miembros que deban formar parte de cada una de las Comisiones;
- d) proponer al Consejo de Administración el sistema y la cuantía de las retribuciones anuales de los consejeros;
- e) revisar periódicamente los programas de retribución, ponderando su adecuación y sus rendimientos;
- f) velar por la transparencia de las retribuciones;

- g) informar en relación a las transacciones que impliquen o puedan implicar conflictos de intereses; y en especial, de todas las relaciones entre la sociedad y los miembros del Consejo, así como con sus familiares en primer grado, bien se trate de operaciones de riesgo como de operaciones comerciales o de prestación de servicios.

La Comisión de Auditoría está integrada por los siguientes miembros: D. Alvaro Noguera Giménez, como Presidente, D. Juan Antonio Girona Noguera, como Secretario, y como Vocales: D. Antonio Muñoz Armero y Correduría Especializada de Seguros del Grupo Bancaja, Aseval y Coseval, "Segurval", S.A., representada por D. Antonio José Tirado Jiménez, y se le atribuyen las siguientes funciones:

- a) proponer la designación del auditor, las condiciones de contratación, el alcance del mandato profesional y, en su caso, la renovación o no renovación.
- b) revisar las cuentas de la sociedad, vigilar el cumplimiento de los requerimientos legales y la correcta aplicación de los principios de contabilidad generalmente aceptados, así como informar las propuestas de modificación de principios y criterios contables sugeridos por la dirección;
- c) servir de canal de comunicación entre el Consejo de Administración y los auditores, evaluar los resultados de cada auditoría y las respuestas del equipo de gestión a sus recomendaciones y mediar en los casos de discrepancias entre aquéllos y este en relación con los principios y criterios aplicables en la preparación de los estados financieros;
- d) comprobar la adecuación e integridad de los sistemas internos de control y revisar la designación y sustitución de sus responsables;
- e) supervisar el cumplimiento del contrato de auditoría, procurando que la opinión sobre las cuentas anuales y los contenidos principales del informe de auditoría sean redactados de forma clara y precisa;
- f) revisar los folletos de emisión y la información financiera periódica que deba suministrar el Consejo a los mercados y sus órganos de supervisión;
- g) recibir información trimestral de la Dirección de Auditoría interna, de las actividades del Departamento, incidencias habidas y medidas adoptadas para su corrección;
- h) realizar un seguimiento especial del cumplimiento de las recomendaciones derivadas de las inspecciones realizadas por el Banco de España;

Recomendación novena: Se adoptan las medidas necesarias para asegurar que los Consejeros dispongan de la información suficiente con la debida antelación.

Recomendación décima: El Consejo celebra una sesión al mes (con la excepción del mes de agosto), fomentándose por la Presidencia la intervención y libre toma de posición de todos los Consejeros. Se cuida la redacción de las actas y se propone evaluar, al menos una vez al año, la calidad y eficiencia de sus trabajos.

Recomendación undécima: La selección y reelección de los miembros del Consejo se sujeta al previo informe de la Comisión de Nombramientos y Retribuciones.

Recomendación duodécima: De acuerdo con el Estatuto del Consejero, éstos tienen la obligación de poner su cargo a disposición del Consejo cuando pierdan las características en virtud de las cuales accedieron al cargo (venta de participación, cese en la relación laboral o pérdida del perfil, respectivamente para los consejeros considerados dominicales, ejecutivos o independientes)

Recomendaciones decimotercera a decimosexta: Según el Estatuto del Consejero, la edad máxima para el ejercicio del cargo es de 70 años, y de 65 en el caso de consejeros ejecutivos (con dos años de régimen transitorio, para acomodación del Consejo a esta regla). Se reconoce el derecho del consejero a disponer, con la antelación conveniente, de la información suficiente para formarse un juicio completo de los asuntos que vayan a ser tratados. En el Estatuto se fija la política de remuneración, sobre las bases de dedicación y moderación, y se detallan las obligaciones generales de los consejeros, especificándose en el Código de Conducta los deberes de profesionalidad, discreción y transparencia, independencia y lealtad.

Recomendación decimoséptima: Las transacciones que se realizan entre la sociedad y los accionistas significativos, en cuanto consejeros de la sociedad, están sometidas a las prevenciones legales, y en especial, a las dimanantes de la autoridad monetaria, por lo que quedan sujetas a autorización por el Consejo de Administración, y a comunicación, en cuanto a su importe plazo y condiciones, al Banco de España, así como, según su importe, a su previa autorización.

El Consejero, según el Código de conducta, debe tener informada puntualmente a la entidad acerca de aquellos intereses particulares que puedan afectar a su toma de decisiones, y debe informar al Consejo y solicitar su autorización antes de asumir cargos que puedan originar conflictos de intereses. En cualquier caso, los consejeros no deben tomar parte en aquellas deliberaciones en las que puedan producirse conflictos de intereses.

Recomendación decimoctava: Se han incrementado las comunicaciones con accionistas e inversores institucionales, a los que periódicamente se informa sobre la marcha de la sociedad. La Presidencia ofrece semestralmente datos a los accionistas, mediante carta circular y folleto.

Recomendación decimonovena: El Consejo se responsabiliza de suministrar a los mercados información rápida, precisa y fiable de la marcha de la sociedad. Las operaciones con Consejeros están sujetas a una estricta normativa, y, en su caso, a previa autorización del Banco de España. Por precepto estatutario, Banco de Valencia no informa sobre sus operaciones con clientes.

Recomendación vigésima: La información financiera periódica que se ofrece a los mercados se elabora conforme a los mismos principios y prácticas profesionales

que las cuentas anuales y es verificada por la Comisión de Auditoría, antes de ser difundida.

Recomendación vigésimo primera: El Consejo de Administración y la Comisión de Auditoría vigilan las situaciones que puedan suponer riesgo para la independencia de los auditores externos de la sociedad. La Comisión de auditoría ha sido informada por la firma auditora de su cifra de negocios, comprobando el porcentaje que sobre la misma representan sus honorarios por los trabajos de auditoría, porcentaje que no puede comprometer su independencia. A la firma auditora se le han satisfecho durante el ejercicio 1999 honorarios correspondientes a servicios profesionales de naturaleza distinta a los de la auditoría anual, por importe de 1.085.000 pesetas, por su informe sobre las medidas de seguridad de la banca electrónica.

Recomendación vigésimo segunda: Las cuentas que formula el Consejo se vienen presentando sin reservas y salvedades en el informe de auditoría.


Regla vigésimo tercera: El Consejo de Administración incluye el presente anexo, sobre sus reglas de gobierno, en el informe público anual.



Fdo. D. Julio de Miguel Aynat, en
Representación de Caja de Ahorros de
Valencia, Castellón y Alicante, Bancaja



Fdo. D. Juan Lladro Dolz



Fdo. D. Antonio J. Tirado Jiménez, en representación
de Correduría Especializada de Seguros del Grupo
Bancaja, Aseval y Coseval, S.A. "Segurval, S.A."



Fdo. D. Domingo Parra Soria, en
representación de Valenciana de
Inversiones Mobiliarias, S.L.




Fdo. D. Álvaro Noguera Giménez




Fdo. D. José Segura Almodóvar

Fdo. D^a M^a Dolores Boluda Villalonga,
en representación de Aseguradora
Valenciana, Sociedad Anónima de
Seguros y Reaseguros

Fdo. D. Antonio Muñoz Armero




Fdo. D. Jesús Murcia Lacal, en
representación de Coseval, Sociedad
de Agencia de Seguros de Caja de
Ahorros de Valencia, Castellón y
Alicante, Bancaja, S.A.



Fdo. D. José V. Royo Cerdá



Fdo. D. Celestino Aznar Tena



Fdo. D. Emilio Tortosa Cosme, en representación
de Cartara de Inmuebles, S.L.



Fdo. D. Juan Nicasio Ordóñez Díaz




Fdo. D. Juan A. Girona Noguera



Fdo. D^a M^a Irene Girona Noguera



Fdo. D. Manuel Galindo de Casanova



Fdo. D. José F. García Checa, en
representación de Grupo Bancaja
Centro de Estudios, S.A.

ARTHUR ANDERSEN

COMISION NACIONAL DE
MERCADO DE VALORES

- 3 FEB. 2000

REGISTRO DE ENTRADA
Nº 2000 02124.....

BANCO DE VALENCIA, S.A.
Y SOCIEDADES DEPENDIENTES
QUE COMPONEN EL GRUPO
BANCO DE VALENCIA

C.N.M.V.

Registro de Auditorias
Nº 6154

CUENTAS ANUALES E INFORME DE GESTIÓN CONSOLIDADOS
CORRESPONDIENTES AL EJERCICIO 1999 JUNTO
CON EL INFORME DE AUDITORÍA



INFORME DE AUDITORÍA DE CUENTAS ANUALES CONSOLIDADAS

A los accionistas de
Banco de Valencia, S.A.:

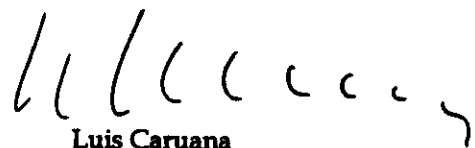
Hemos auditado las cuentas anuales consolidadas de BANCO DE VALENCIA, S.A. Y SOCIEDADES DEPENDIENTES, que componen el GRUPO BANCO DE VALENCIA, integrado en el GRUPO BANCAJA, que comprenden los balances de situación al 31 de diciembre de 1999 y 1998, las cuentas de pérdidas y ganancias y la memoria correspondientes a los ejercicios anuales terminados en dichas fechas, cuya formulación es responsabilidad de los Administradores de la Sociedad Dominante. Nuestra responsabilidad es expresar una opinión sobre las citadas cuentas anuales consolidadas en su conjunto, basada en el trabajo realizado de acuerdo con las normas de auditoría generalmente aceptadas, que requieren el examen, mediante la realización de pruebas selectivas, de la evidencia justificativa de las cuentas anuales consolidadas y la evaluación de su presentación, de los principios contables aplicados y de las estimaciones realizadas.

En los ejercicios 1999 y 1998 - en virtud de lo dispuesto en el Punto 4º de la Norma Decimotercera de la Circular 4/1991 de Banco de España y tras recibir autorización de esta institución para hacerlo- el Banco de Murcia, S.A. y el Banco de Valencia, S.A., respectivamente han dotado con cargo a sus reservas de libre disposición 313 y 1.838 millones de pesetas, respectivamente por los pasivos derivados del Plan de Jubilación Anticipada puesto en marcha en el ejercicio correspondiente, netos del correspondiente efecto fiscal (véanse Notas 4, 20 y 21).

En nuestra opinión, las cuentas anuales consolidadas adjuntas expresan, en todos los aspectos significativos, la imagen fiel del patrimonio y de la situación financiera de Banco de Valencia, S.A. y Sociedades Dependientes al 31 de diciembre de 1999 y 1998 y de los resultados de sus operaciones durante los ejercicios anuales terminados en dichas fechas y contienen la información necesaria y suficiente para su interpretación y comprensión adecuada, de conformidad con principios y normas contables generalmente aceptados aplicados uniformemente.

El informe de gestión consolidado adjunto del ejercicio 1999 contiene las explicaciones que los Administradores de la Sociedad Dominante consideran oportunas sobre la situación del Grupo Banco de Valencia, la evolución de sus negocios y sobre otros asuntos y no forma parte integrante de las cuentas anuales consolidadas. Hemos verificado que la información contable que contiene el citado informe de gestión concuerda con la de las cuentas anuales consolidadas del ejercicio 1999. Nuestro trabajo como auditores se limita a la verificación del informe de gestión con el alcance mencionado en este mismo párrafo y no incluye la revisión de información distinta de la obtenida a partir de los registros contables de la Sociedad Dominante y las Sociedades Dependientes.

ARTHUR ANDERSEN



Luis Caruana

27 de enero de 2000

**BANCO DE VALENCIA, S.A.
Y SOCIEDADES DEPENDIENTES
QUE COMPONEN EL GRUPO
BANCO DE VALENCIA**

BALANCE DE SITUACIÓN

BANCO DE VALENCIA, S.A. Y SOCIEDADES DEPENDIENTES
BALANCES DE SITUACIÓN CONSOLIDADOS AL 31 DE DICIEMBRE DE 1999 Y 1998
(Millones de Pesetas)

	ACTIVO		PASIVO	
	Ejercicio 1999	Ejercicio 1998	Ejercicio 1999	Ejercicio 1998
CAJA Y DEPÓSITOS EN BANCOS CENTRALES:				
Caja	4.865	3.940	ENTIDADES DE CRÉDITO (Nota 6):	1.803
Banco de España	16.537	6.670	A la vista	125.504
	15.467	16.619	A plazo o con preaviso	177.367
	23.533	29.666	DEBITOS A CLIENTES (Nota 15):	425.995
DEUDAS DEL ESTADO (Nota 5)			Depósitos de ahorros	244.479
A la vista	1.506	1.290	A la vista	181.516
Otros créditos	37.735	35.007	A plazo	47.659
	54.261	54.327	Otros debitos	-
	59.717	62.546	A la vista	47.659
			A plazo	47.659
CRÉDITOS SOBRE CLIENTES (Nota 7)			DEBITOS REPRESENTADOS POR VALORES NECORRIABLES:	673.494
Obligaciones y otros valores de renta fija (Nota 8):			Bonos y obligaciones en circulación (Nota 16)	12.000
De emisión pública	2.584	2.772	OTROS PASIVOS	12.000
Otros emisiones	8.549	2.590	Cuentas de periodificación (Nota 10)	12.000
	11.103	5.312	PROVISIONES PARA RIESGOS Y CARGAS (Nota 17):	12.000
ACCIONES Y OTROS TÍTULOS DE RENTA VARIABLE (Nota 9)	2.865	2.863	Fondo de provisiones	2.376
Participaciones (Nota 10):			Otros provisiones	3.218
En entidades de crédito	11.839	9.677	FONDO PARA RIESGOS GENERALES	5.594
Otros participaciones	11.839	9.677	DIFERENCIA NEGATIVA DE CONSOLIDACIÓN (Nota 11)	1.425
PARTICIPACIONES EN EMPRESAS DEL GRUPO			BIBLIOTECAS CONSOLIDADAS DEL EJERCICIO:	7.468
ACTIVOS INMATERIALES			Del Grupo	7.468
FONDO DE COMERCIO DE CONSOLIDACIÓN (Nota 11)	64	56	De afiliteración	7.468
ACTIVOS MATERIALES (Nota 12):			PASIVOS SUBORDINADOS	-
Terranos y edificios de uso propio	4.717	4.132	INTERESES MINORITARIOS	-
Otros inmuebles	511	402	CAPITAL SUSCRITO (Nota 18)	13.222
Mobiliario, instalaciones y otros	6.443	5.608	PRIMAS DE EMISIÓN (Nota 19)	3.285
CAPITAL SUSCRITO NO DESEMBOLSADO	11.671	10.137	RESERVAS (Nota 20)	34.748
ACCIONES PROPIAS (Nota 16)	326	1.176	RESERVAS DE REVALORIZACIÓN (Nota 20)	1.672
OTROS ACTIVOS (Nota 13)	11.971	11.946	RESERVAS EN SOCIEDADES CONSOLIDADAS (Nota 21):	3.637
Cuentas de periodificación (Nota 14)	3.342	3.342	Por integración global y proporcional	3.637
PÉRDIDAS EN SOCIEDADES CONSOLIDADAS:			Por puesta en equivalencia	3.637
Por integración global y proporcional	15	-	RESULTADOS DE EJERCICIOS ANTERIORES	-
Por puesta en equivalencia	15	-	TOTAL PASIVO	696.599
PÉRDIDAS CONSOLIDADAS DEL EJERCICIO				598.188
TOTAL ACTIVO	696.599	598.188		
Cuentas de orden (Nota 22)	288.243	138.516		


* Las Notas 1 a 26 descritas en la Memoria consolidada según forma parte integrante de estos balances de situación consolidados.



Fdo. D. Julio de Miguel Aynat, en
Representación de Caja de Ahorros de
Valencia, Castellón y Alicante, Bancaja



Fdo. D. Juan Ladró Dela



Fdo. D. Antonio J. Tirado Jiménez, en representación
de Correduría Especializada de Seguros del Grupo
Bancaja, Aseval y Coseval, S.A. "Segurval, S.A."




Fdo. D. Domingo Parra Soria, en
representación de Valenciana de
Inversiones Mobiliarias, S.L.




Fdo. D. Álvaro Noguera Giménez




Fdo. D. José Segura Almódovar




Fdo. D.ª M.ª Dolores Boluda Villalonga,
en representación de Aseguradora
Valenciana, Sociedad Anónima de
Seguros y Reaseguros



Fdo. D. Antonio Muñoz Arnera



Fdo. D. Jesús Murcia Lacal, en
representación de Coseval, Sociedad
de Agencia de Seguros de Caja de
Ahorros de Valencia, Castellón y
Alicante, Bancaja, S.A.



Fdo. D. José V. Royo Cerdá



Fdo. D. Celestino Aznar Tena



Fdo. D. Emilio Tortosa Cosme, en representación
de Cartera de Inmuebles, S.L.



Fdo. D. Juan Nicasio Ordóñez Díaz




Fdo. D. Juan A. Girona Noguera



Fdo. D.ª M.ª Irene Girona Noguera



Fdo. D. Manuel Galindo de Casanova



Fdo. D. José F. García Checa, en
representación de Grupo Bancaja
Centro de Estudios, S.A.

**BANCO DE VALENCIA, S.A.
Y SOCIEDADES DEPENDIENTES
QUE COMPONEN EL GRUPO
BANCO DE VALENCIA**


CUENTA DE PÉRDIDAS Y GANANCIAS

BANCO DE VALENCIA, S.A. Y SOCIEDADES DEPENDIENTES
CUENTAS DE PÉRDIDAS Y GANANCIAS CONSOLIDADAS
CORRESPONDIENTES A LOS EJERCICIOS ANUALES TERMINADOS
EL 31 DE DICIEMBRE DE 1999 Y 1998

(Millones de Pesetas)

	(Debe) Haber	
	Ejercicio 1999	Ejercicio 1998
INTERESES Y RENDIMIENTOS ASIMILADOS (Nota 26)	32.122	33.683
<i>De los que: cartera de renta fija</i>	2.346	3.183
INTERESES Y CARGAS ASIMILADAS	(10.170)	(13.140)
RENDIMIENTO DE LA CARTERA DE RENTA VARIABLE	425	313
<i>De acciones y otros títulos de renta variable</i>	1	-
<i>De participaciones</i>	424	313
<i>De participaciones en el grupo</i>	-	-
MARGEN DE INTERMEDIACIÓN	22.377	20.856
COMISIONES PERCIBIDAS	6.754	6.111
COMISIONES PAGADAS	(1.099)	(1.086)
RESULTADOS DE OPERACIONES FINANCIERAS	216	480
MARGEN ORDINARIO	28.248	26.361
OTROS PRODUCTOS DE EXPLOTACIÓN	330	312
GASTOS GENERALES DE ADMINISTRACIÓN	(13.954)	(13.912)
<i>De personal (Nota 26)</i>	(9.842)	(10.104)
<i>De los que:</i>		
<i> Sueldos y salarios</i>	(6.918)	(6.909)
<i> Cargas sociales</i>	(2.114)	(2.414)
<i> De las que: pensiones</i>	(338)	(571)
<i>Otros gastos administrativos</i>	(4.112)	(3.808)
AMORTIZACIÓN Y SANEAMIENTO DE ACTIVOS MATERIALES E INMATERIALES (Nota 12)	(1.100)	(947)
OTRAS CARGAS DE EXPLOTACIÓN	(369)	(334)
MARGEN DE EXPLOTACIÓN	13.155	11.480
RESULTADOS NETOS GENERADOS POR SOCIEDADES PUESTAS EN EQUIVALENCIA	277	61
<i>Participación en beneficios de sociedades puestas en equivalencia</i>	701	374
<i>Correcciones de valor por cobro de dividendos</i>	(424)	(313)
AMORTIZACIÓN DEL FONDO DE COMERCIO DE CONSOLIDACIÓN	(18)	-
BENEFICIOS POR OPERACIONES GRUPO	-	-
<i>Beneficios por enajenación de participaciones puestas en equivalencia</i>	-	-
<i>Reversión de diferencias negativas de consolidación</i>	-	-
AMORTIZACIÓN Y PROVISIONES PARA INSOLVENCIAS (Neto) (Nota 7)	(1.116)	(1.471)
SANEAMIENTO DE INMOVILIZACIONES FINANCIERAS	(404)	-
DOTACIÓN AL FONDO PARA RIESGOS GENERALES	-	-
BENEFICIOS EXTRAORDINARIOS (Nota 26)	2.837	2.984
QUEBRANTOS EXTRAORDINARIOS (Nota 26)	(2.937)	(2.433)
RESULTADO ANTES DE IMPUESTOS	11.794	10.621
IMPUESTO SOBRE BENEFICIOS	(4.186)	(4.117)
RESULTADO (BENEFICIO) CONSOLIDADO DEL EJERCICIO	7.608	6.504
RESULTADO (BENEFICIO) ATRIBUIDO A LA MINORÍA	-	-
RESULTADO (BENEFICIO) ATRIBUIDO AL GRUPO	7.608	6.504


Las Notas 1 a 26 descritas en la Memoria consolidada adjunta forman parte integrante de estas cuentas de pérdidas y ganancias consolidadas.



Fdo. D. Julio de Miguel Aynat, en
Representación de Caja de Ahorros de
Valencia, Castellón y Alicante, Bancaja



Fdo. D. Juan Lladró Dolz



Fdo. D. Antonio J. Tirado Jiménez, en representación
de Correduría Especializada de Seguros del Grupo
Bancaja, Aseval y Coseval, S.A. "Segurvat, S.A."



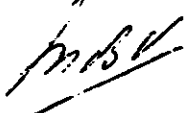
Fdo. D. Domingo Parra Soria, en
representación de Valenciana de
Inversiones Mobiliarias, S.L.



Fdo. D. Álvaro Moguera Giménez




Fdo. D. José Segura Almodóvar



Fdo. D^a M^a Dolores Boluda Villalonga,
en representación de Aseguradora
Valenciana, Sociedad Anónima de
Seguros y Reaseguros



Fdo. D. Antonio Muñoz Armero



Fdo. D. Jesús Murcia Lacal, en
representación de Coseval, Sociedad
de Agencia de Seguros de Caja de
Ahorros de Valencia, Castellón y
Alicante, Bancaja, S.A.



Fdo. D. José V. Royo Cerdá



Fdo. D. Celestino Aznar Tera



Fdo. D. Emilio Tortosa Casme, en representación
de Cartera de Inmuebles, S.L.



Fdo. D. Juan Nicasio Ordóñez Díaz



Fdo. D. Juan A. Girona Noguera



Fdo. D^a M^a Irene Girona Noguera



Fdo. D. Manuel Galindo de Casanova



Fdo. D. José F. García Checa, en
representación de Grupo Bancaja
Centro de Estudios, S.A.

**BANCO DE VALENCIA, S.A.
Y SOCIEDADES DEPENDIENTES
QUE COMPONEN EL GRUPO
BANCO DE VALENCIA**

MEMORIA

BANCO DE VALENCIA, S.A. Y SOCIEDADES DEPENDIENTES QUE COMPONEN EL GRUPO BANCO DE VALENCIA

MEMORIAS CONSOLIDADAS

CORRESPONDIENTES A LOS EJERCICIOS ANUALES TERMINADOS

EL 31 DE DICIEMBRE DE 1999 Y 1998

(1) RESEÑA DEL GRUPO

El Grupo Banco de Valencia (en adelante el Grupo) está constituido por las entidades financieras Banco de Valencia, S.A. y Banco de Murcia, S.A. (Sociedad Unipersonal) que, junto con otras, forman un Grupo cuyo objetivo es diversificar y especializar la oferta a los clientes de acuerdo con un modelo propio de productos y servicios. El Grupo desarrolla su actividad, básicamente, en las Comunidades Autónomas de Valencia y Murcia.

El Grupo Banco de Valencia está integrado en el Grupo Financiero de Caja de Ahorros de Valencia, Castellón y Alicante (Bancaja).

Entidad dominante-

Banco de Valencia, S.A. (en adelante el Banco) es la Entidad Dominante del Grupo Banco de Valencia y representa, aproximadamente, el 85% del total de activos del Grupo al 31 de diciembre de 1999 y el 75% del beneficio neto atribuido al Grupo del ejercicio 1999 (84% y 77%, respectivamente, a 31 de diciembre de 1998). Las cuentas anuales individuales del Banco se preparan siguiendo los mismos criterios y principios contables que se describen en la Nota 4 siguiente, con excepción de la valoración de las participaciones representativas en el capital de sociedades. En consecuencia, dichos estados financieros individuales no reflejan las variaciones patrimoniales que resultan de aplicar criterios de consolidación a las citadas participaciones, variaciones que, de hecho, se reflejan en los estados financieros consolidados adjuntos. A continuación se presentan de forma resumida los balances de situación y cuentas de pérdidas y ganancias individuales de la Entidad Dominante al 31 de diciembre de 1999 y 1998:

BANCO DE VALENCIA, S.A.

BALANCE DE SITUACIÓN (RESUMIDO) AL 31 DE DICIEMBRE DE 1999 y 1998
(Millones de Pesetas)

ACTIVO	Ejercicio 1999	Ejercicio 1998	PASIVO	Ejercicio 1999	Ejercicio 1998
CAJA Y DEPÓSITOS EN BANCOS CENTRALES	12.827	8.674	ENTIDADES DE CRÉDITO	109.178	85.616
DEUDAS DEL ESTADO	18.746	23.675	DÉBITOS A CLIENTES	402.665	347.718
ENTIDADES DE CRÉDITO	89.533	80.218	DÉBITOS REPRESENTADOS POR VALORES NEGOCIABLES	8.000	-
CRÉDITOS SOBRE CLIENTES	419.310	342.233	OTROS PASIVOS	16.573	11.517
OBLIGACIONES Y OTROS VALORES RENTA FIJA	11.099	5.302	CUENTAS DE PERIODIFICACIÓN	3.216	4.687
ACCIONES Y OTROS TÍTULOS DE RENTA VARIABLE	2.749	2.011	PROVISIONES PARA RIESGOS Y CARGAS	3.329	1.794
PARTICIPACIONES	6.080	4.411	FONDO PARA RIESGOS GENERALES	-	-
PARTICIPACIONES EN EMPRESAS DEL GRUPO	8.188	7.862	BENEFICIO DEL EJERCICIO	6.871	6.222
ACTIVOS INMATERIALES	-	-	PASIVOS SUBORDINADOS	-	-
ACTIVOS MATERIALES	9.678	8.092	CAPITAL SUSCRITO	13.223	13.245
ACCIONES PROPIAS	324	1.176	PRIMAS DE EMISIÓN	3.294	4.222
OTROS ACTIVOS	10.425	10.371	RESERVAS	23.811	20.161
CUENTAS DE PERIODIFICACIÓN	2.673	2.629	RESERVAS DE REVALORIZACIÓN	1.472	1.472
			RESULTADOS DE EJERCICIOS ANTERIORES	-	-
TOTAL ACTIVO	591.632	496.654	TOTAL PASIVO	591.632	496.654
CUENTAS DE ORDEN	162.733	95.824			

BANCO DE VALENCIA, S.A.
CUENTAS DE PÉRDIDAS Y GANANCIAS (RESUMIDAS)
CORRESPONDIENTES A LOS EJERCICIOS ANUALES TERMINADOS
EL 31 DE DICIEMBRE DE 1999 Y 1998
(Millones de Pesetas)

	(Debe) / Haber	
	Ejercicio 1999	Ejercicio 1998
INTERESES Y RENDIMIENTOS ASIMILADOS	25.224	26.558
INTERESES Y CARGAS ASIMILADAS	(8.231)	(10.604)
RENDIMIENTO DE LA CARTERA DE RENTA VARIABLE	1.205	1.082
MARGEN DE INTERMEDIACIÓN	18.198	17.036
COMISIONES PERCIBIDAS	5.620	5.061
COMISIONES PAGADAS	(827)	(781)
RESULTADOS DE OPERACIONES FINANCIERAS	200	464
MARGEN ORDINARIO	23.191	21.780
OTROS PRODUCTOS DE EXPLOTACIÓN	326	294
GASTOS GENERALES DE ADMINISTRACIÓN:	(11.007)	(10.868)
De personal	(7.651)	(7.789)
Otros gastos administrativos	(3.356)	(3.079)
AMORTIZACIÓN Y SANEAMIENTO DE ACTIVOS MATERIALES E INMATERIALES	(837)	(664)
OTRAS CARGAS DE EXPLOTACIÓN	(307)	(274)
MARGEN DE EXPLOTACIÓN	11.366	10.268
AMORTIZACIÓN Y PROVISIONES PARA INSOLVENCIAS (Neto)	(608)	(965)
SANEAMIENTO DE INMOVILIZACIONES FINANCIERAS (Neto)	(438)	82
DOTACIÓN AL FONDO PARA RIESGOS GENERALES	-	-
BENEFICIOS EXTRAORDINARIOS	2.402	2.704
QUEBRANTOS EXTRAORDINARIOS	(2.334)	(2.359)
RESULTADO (BENEFICIO) ANTES DE IMPUESTOS	10.388	9.730
IMPUESTO SOBRE BENEFICIOS	(3.517)	(3.508)
RESULTADO (BENEFICIO) DEL EJERCICIO	6.871	6.222

Sociedades dependientes-

Las sociedades dependientes consolidadas por integración global (véase Nota 2-c), así como los datos más relevantes al 31 de diciembre de 1999 y 1998 de las mismas, son los siguientes:

Ejercicio 1999							
Sociedad	Domicilio	% Porcentaje de Participación	Millones de Pesetas				Actividad
			Valor Neto en Libros de la Entidad	Capital Social	Reservas	Resultado Ejercicio 1999	
Banco de Murcia, S.A.	Murcia	100,00%	7.848	4.500	2.767	1.235	Banca

Ejercicio 1998							
Sociedad	Domicilio	% Porcentaje De Participación	Millones de Pesetas				Actividad
			Valor Neto en Libros de la Entidad	Capital Social	Reservas	Resultado Ejercicio 1998	
Banco de Murcia, S.A.	Murcia	100,00%	7.848	4.500	2.727	1.133	Banca
Centro de Cálculo Mecanizado, S.A.	Valencia	99,9%	13	10	23	(10)	Servicios informáticos

Durante el ejercicio 1999 se ha enajenado la participación en "Centro de Cálculo Mecanizado, S.A.", generándose una pérdida de 14 millones de pesetas respecto a las reservas consolidadas al 31 de diciembre de 1998.

Las sociedades dependientes consolidadas por puesta en equivalencia (véase Nota 2-c), así como los datos más relevantes no auditados de las mismas al 31 de diciembre de 1999 y 1998, son los siguientes:

Ejercicio 1999							
Sociedad	Domicilio	% Porcentaje De Participación	Millones de Pesetas (*)				Actividad
			Valor Neto en Libros de la Entidad	Capital Social	Reservas	Resultado	
Aguas de Valencia, S.A. (***)	Valencia	6'16%	478	864	8.198	800	Concesión aguas potables
Autopistas del Mare Nostrum, S.A.	Valencia	5'91%	5.525	82.388	114.462	11.300	Concesión Autopistas
Porta de les Germanies, S.A.	Valencia	20%	11	60	(5)	(2)	Promociones inmobiliarias
S.B. Activos Agencia de Valores, S.A. (****)	Madrid	14%	66	280	93	107	Agencia de valores
Vainmosa Cartera, S.L. (****) (*****)	Valencia	20%	339	1.850	-	(156)	Tenencia de acciones

Ejercicio 1998							
Sociedad	Domicilio	% Porcentaje de Participación	Millones de Pesetas (**)				Actividad
			Valor Neto en Libros de la Entidad	Capital Social	Reservas	Resultado	
Aguas de Valencia, S.A. (***)	Valencia	6'16%	478	864	7.833	710	Concesión aguas potables
Autopistas del Mare Nostrum, S.A.	Valencia	5'00%	3.925	64.723	110.460	6.673	Concesión Autopistas
Porta de les Germanies, S.A.	Valencia	20%	6	60	-	(4)	Promociones inmobiliarias
Proyectos e Inversiones Valencianas, S.A.	Valencia	25%	2	10	-	-	Reciclaje residuos

(*) Datos provisionales al 31 de diciembre de 1999.

(**) Datos al 31 de diciembre de 1998.

(***) Incluye la participación del Banco en Aguas de Valencia, S.A. (Sociedad dominante), y los datos patrimoniales consolidados del Grupo que conforma la Sociedad dominante y sus dependientes; Omnium Ibérico, S.A., Sociedad Española de Abastecimientos, S.A., Daguas, S.L., Europea de Servicios Públicos, S.L., Vanagua, S.A., Aigües de L'horta, S.L. y Aguas de Valencia Internacional, S.A., dedicadas al abastecimiento de aguas, General de Análisis, Materiales y Servicios, S.L., dedicada al análisis del agua, Empresa General de Servicios Públicos Urbanos, S.L., dedicada al arrendamiento de bienes muebles e inmuebles y las sociedades asociadas Companya General d'Aigües de Catalunya, S.A. y Aigües de Morella, S.A. dedicadas al abastecimiento del agua.

(****) Nuevas inversiones del ejercicio 1999.

(*****) Para la evaluación de esta participada hay que considerar que ésta participa en el 49% de la Sociedad con sede en Valencia Egevasa, dedicada a la distribución y depuración de aguas, cuyo capital, reservas y resultado provisional al 30 de noviembre de 1999 ascienden a 622, 43 y 120 millones de pesetas, respectivamente.

(2) BASES DE PRESENTACIÓN Y PRINCIPIOS DE CONSOLIDACIÓN

a) Imagen fiel-

Las cuentas anuales consolidadas de Banco de Valencia, S.A. y sociedades dependientes que componen el Grupo Banco de Valencia se presentan siguiendo los modelos establecidos por la Circular 4/1991 de Banco de España y sus sucesivas modificaciones y han sido confeccionadas en base a los registros contables del Banco, y de las sociedades dependientes consolidadas, habiéndose aplicado las disposiciones vigentes en materia contable, con objeto de mostrar la imagen fiel del patrimonio, de la situación financiera y de los resultados del Grupo consolidado.

Las cuentas anuales de Banco Valencia, S.A., así como las cuentas anuales de sus sociedades dependientes correspondientes al ejercicio 1999, se encuentran pendientes de aprobación por las respectivas Juntas Generales de Accionistas, si bien se espera que serán aprobadas sin cambios.

Las cuentas anuales consolidadas del ejercicio 1999 han sido formuladas por los Administradores de la Sociedad Dominante y serán sometidas a la aprobación por

la Junta General de Accionistas de la misma, sin que se espere que se produzcan modificaciones. Las cuentas anuales consolidadas del ejercicio 1998 fueron aprobadas por la Junta General de Accionistas de la Entidad celebrada el 13 de marzo de 1999.

b) Principios contables y normas de valoración-

En la elaboración de las cuentas anuales consolidadas se han seguido los principios contables y normas de valoración generalmente aceptados descritos en la Nota 4. No existe ningún principio contable obligatorio que haya dejado de aplicarse.

c) Principios de consolidación-

De acuerdo con la circular 4/1991, de Banco de España, todas las sociedades dependientes del Grupo Banco de Valencia en cuyo capital social o derechos de voto la participación directa y/o indirecta de Banco de Valencia, S.A. sea igual o superior al 50% y cuya actividad está directamente relacionada con la de la Entidad y constituyan, junto con ésta, una unidad de decisión, se han consolidado por el método de integración global.

Adicionalmente las participaciones en otras empresas con las que se mantiene una relación duradera y están destinadas a contribuir a la actividad del Grupo, manteniendo en todas ellas una participación igual o superior al 20%, o al 3% si cotizan en bolsa, se valoran por la fracción que del neto patrimonial de las sociedades representan esas participaciones, una vez considerados los dividendos percibidos de las mismas (método de puesta en equivalencia).

El resto de las inversiones de los valores representativos de capital se presentan en los balances de situación consolidados adjuntos de acuerdo con los criterios que se indican en la Nota 4-e.

Todas las cuentas y transacciones significativas entre las entidades consolidadas han sido eliminadas en el proceso de consolidación. Por otra parte, no existe participación de terceros en el patrimonio del Grupo, al estar participadas las sociedades del grupo consolidadas por integración global íntegramente por Banco de Valencia, S.A.

Como es práctica habitual, las cuentas anuales consolidadas adjuntas no incluyen el efecto fiscal correspondiente a la incorporación a la Entidad de las reservas acumuladas y beneficios no distribuidos de las sociedades consolidadas por puesta en equivalencia.

d) Determinación del patrimonio-

Con objeto de evaluar el neto patrimonial del Grupo al 31 de diciembre de 1999 y 1998 hay que considerar los siguientes epígrafes y cuentas de los balances de situación consolidados adjuntos:

	Millones de Pesetas	
	1999	1998
Capital suscrito (Nota 18)	13.222	13.245
Prima de emisión (Nota 19)	3.295	4.222
Reservas (Nota 20)	24.748	21.161
Reservas de revalorización (Nota 20)	1.472	1.472
Reservas en sociedades consolidadas (Nota 21)	3.669	3.797
	46.406	43.897
Más-		
Beneficios consolidados del ejercicio	7.608	6.504
Menos-		
Acciones propias (Nota 18)	(324)	(1.176)
Dividendo activo a cuenta (Notas 3 y 13)	(1.763)	(1.536)
Patrimonio neto contable	51.927	47.689
Dividendo complementario (Nota 3)	(1.018)	(1.059)
Patrimonio neto, después de la aplicación de los resultados del ejercicio	50.909	46.630

e) Comparación de la información-

El 3 de julio de 1998, el Banco de España emitió la Circular 7/1998, que entró en vigor en 1999 y que introduce ciertas modificaciones a la Circular 4/91. Estas modificaciones que han sido consideradas en las cifras del ejercicio 1998 adjunta, afectan básicamente a los siguientes epígrafes: en el Activo, "Entidades de Crédito- A la vista" se reclasifican "Cheques a cargo de Entidades de Crédito" a "Otros Activos". En "Entidades de Crédito - A la vista", se ha deducido la diferencia entre "Efectos recibidos por Aplicación" y "Aplicación de efectos" y se ha incrementado el saldo de "Otros Activos". Asimismo, el epígrafe de Pasivo "Débitos a Clientes - Otros débitos a plazo" se ha deducido "Cuentas de Recaudación", que pasan a incrementar el epígrafe "Otros Pasivos". Adicionalmente, en Cuentas de Orden, se incluyen los "Documentos presentados a Cámara con posible Devolución". Si bien las disposiciones incluidas suponen un cambio en la presentación y clasificación de determinados epígrafes de balance respecto a las cifras del ejercicio 1998 aprobadas, estas modificaciones suponen sólo reclasificaciones que no tienen efectos significativos ni efecto patrimonial alguno.

El 26 de enero de 1999 y el 17 de diciembre de 1999, el Banco de España emitió las Circulares 2/1999 y 9/1999, que introducen ciertas modificaciones a la Circular 4/1991. La entrada en vigor de dichas circulares se ha ido produciendo de forma paulatina desde su fecha de emisión, si bien la Circular 9/1999 entrará en vigor en su práctica totalidad en el ejercicio 2000, sin que hayan tenido un efecto significativo en las cuentas anuales consolidadas.

(3) DISTRIBUCIÓN DE RESULTADOS

La propuesta de distribución del beneficio del ejercicio 1999 de la Entidad dominante que su Consejo de Administración someterá a la aprobación de la Junta General de Accionistas y la distribución del beneficio del ejercicio 1998, son las siguientes:

	Millones de Pesetas	
	1999	1998
Base de reparto: Beneficio del ejercicio	6.871	6.222
Propuesta de distribución:		
A Dividendos	2.781	2.595
A Reservas voluntarias	4.090	3.627
	6.871	6.222

De las cifras totales destinadas a dividendos correspondientes a los ejercicios 1999 y 1998, fueron distribuidas cantidades a cuenta por un total de 1.763 y 1.536 millones de pesetas, respectivamente, que figuran contabilizadas bajo el epígrafe "Otros Activos" de los balances de situación consolidados adjuntos (véase Nota 13).

Los estados contables provisionales formulados por el Consejo de Administración del Banco de Valencia, S.A. de acuerdo con los requisitos legales, poniendo de manifiesto la existencia de liquidez suficiente para la distribución de los dividendos a cuenta de los ejercicios 1999 y 1998 fueron los siguientes:

1) Estados de Suficiencia de Beneficios para Repartir Dividendo-

	Millones de Pesetas	
	1999	1998
Beneficios hasta 31 de agosto de 1999 y 1998	6.876	6.365
A deducir:		
Impuesto sobre Sociedades	(2.278)	(2.023)
Beneficio distribuible	4.598	4.342
Dividendo a repartir	1.763	1.536

2) Estado Contable de Liquidez a 31 de agosto de 1999 y 1998-

	Millones de Pesetas	
	1999	1998
Activo:		
Caja y depósitos en bancos centrales	9.109	13.801
Deudas del Estado	21.954	28.986
Entidades de crédito	84.910	76.583
Créditos sobre clientes	378.506	315.397
Obligaciones y otros valores de renta fija	8.942	5.185
Acciones y otros títulos de renta variable	2.906	2.285
Participaciones	4.294	4.409
Participaciones en empresas del grupo	8.232	7.862
Activos materiales	8.859	7.109
Acciones propias	336	2.010
Otros activos	8.049	4.875
Cuentas de periodificación	2.953	3.580
	539.050	472.082
Pasivo:		
Entidades de crédito	71.955	70.237
Débitos a clientes	393.659	340.171
Débitos representados por valores negociables	8.000	-
Otros pasivos	10.094	10.516
Cuentas de periodificación	5.580	5.778
Provisiones para riesgos y cargas	3.365	100
Beneficios del ejercicio	4.597	4.342
Capital suscrito	13.223	13.245
Primas de emisión	3.294	4.222
Reservas	23.811	21.999
Reservas de revalorización	1.472	1.472
	539.050	472.082

Los resultados de las sociedades dependientes consolidadas se aplican en la forma en que se acuerda por las respectivas Juntas Generales de Accionistas.

(4) PRINCIPIOS Y CRITERIOS CONTABLES APLICADOS

Los principios y criterios contables más importantes que se han aplicado en la preparación de las cuentas consolidadas adjuntas de los ejercicios 1999 y 1998, que se ajustan a lo dispuesto por la normativa del Banco de España, se resumen a continuación:

a) *Principio del devengo-*

Los ingresos y gastos se reconocen contablemente en función de su período de devengo, aplicándose el método financiero para aquellas operaciones con plazos

de liquidación superior a doce meses. Según la práctica bancaria en España, las transacciones se registran en la fecha en que se producen, que puede no coincidir con la correspondiente fecha valor, en base a la cual se calculan los ingresos y gastos por intereses. No obstante, siguiendo el principio de prudencia y de acuerdo con lo dispuesto en la normativa de Banco de España, los intereses devengados por los deudores en mora, litigio o de cobro dudoso se reconocen como ingreso en el momento de su cobro.

b) Transacciones en moneda extranjera-

La aparición del euro como moneda oficial desde el 1 de enero de 1999 y la plena participación de España en la Unión Monetaria desde su inicio han supuesto una redefinición de lo que se entiende por moneda nacional y extranjera.

Desde el 1 de enero de 1999, inclusive, la moneda del sistema monetario nacional es el euro, tal y como esta moneda se define en el Reglamento CE 974/98 del Consejo, de 3 de mayo de 1998. El euro sucede sin solución de continuidad y de modo íntegro a las pesetas como moneda del sistema monetario nacional. La unidad monetaria y de cuenta del sistema es el euro. Los billetes y monedas denominados en euros serán los únicos de curso legal en el territorio nacional.

No obstante lo indicado en el párrafo anterior, la peseta podrá continuar siendo utilizada como unidad de cuenta del sistema monetario en todo instrumento jurídico, en cuanto subdivisión del euro, con arreglo al tipo de conversión fijo de 166,386 pesetas por euro, hasta el 31 de diciembre del año 2001. A partir de dicho momento, la utilización de la peseta como unidad de cuenta no gozará de la protección del sistema monetario. Los billetes y monedas denominados en pesetas continuarán siendo válidos como medio de pago de curso legal durante los primeros meses del año 2002, período en el que se efectuará el canje de billetes y monedas en pesetas por billetes y monedas en euros con arreglo al tipo fijo de conversión.

Por adaptación a este nuevo escenario internacional, los datos que se muestran relativos a "moneda extranjera" en los cuadros adjuntos para el ejercicio 1999, hacen referencia a todas aquellas monedas no susceptibles de su expresión en euros de acuerdo con la Circular 7/98, no siendo aplicable al ejercicio 1998 este criterio de clasificación de las monedas, si bien su efecto no es significativo.

Los activos y pasivos en moneda extranjera se han convertido a pesetas utilizando los tipos de cambio medios (fixing) oficiales publicados por Banco de España para el mercado de divisas de contado español al 31 de diciembre de 1999 y 1998. Las diferencias de cambio producidas como consecuencia de la conversión a pesetas se han registrado en la cuenta de pérdidas y ganancias consolidada del ejercicio, no resultando significativo el efecto de esta conversión.

Durante el ejercicio 1995, y en virtud de un contrato privado de marzo de 1995 que viene siendo prorrogado anualmente, el Banco de Murcia, S.A. transfirió a BANCAJA la gestión de la operativa de banca internacional. De acuerdo con las condiciones establecidas en el contrato, el Banco de Murcia, S.A. actúa como

comisionista por estas operaciones, asumiendo los quebrantos que pudieran derivarse de ellas, y la retribución por este concepto es equivalente al neto que resultaría de los ingresos y gastos devengados en el ejercicio por dichas operaciones.

No obstante lo anterior, las nuevas operaciones de banca internacional que se han contratado a partir del mes de agosto de 1999 vienen siendo gestionadas directamente por el Banco de Murcia, S.A., manteniéndose transferidas el resto de operaciones hasta su vencimiento.

El resultado neto de las operaciones de extranjero gestionados por Bancaja e imputado a las cuentas de pérdidas y ganancias consolidadas de los ejercicios 1999 y 1998 asciende a 70 y 126 millones de pesetas, respectivamente.

El importe correspondiente al riesgo por los créditos gestionados por Bancaja a 31 de diciembre de 1999 y 1998 se encuentra incluido en el epígrafe "Cuentas de Orden" de los balances de situación consolidados adjuntos (véase Nota 22).

c) Fondos de provisión de insolvencias-

El saldo de la cuenta "Fondos de insolvencias", que se presenta minorando el capítulo "Crédito sobre clientes" de los balances de situación consolidados adjuntos, tiene por objeto cubrir las pérdidas que, en su caso, pudieran producirse en la recuperación íntegra de los riesgos de todo tipo, excepto los de firma, contraídos por el Grupo en el desarrollo de su actividad financiera. Esta cuenta se abona por las dotaciones cargadas a la cuenta de pérdidas y ganancias y se adeuda por las cancelaciones de deudas consideradas incobrables o que hayan permanecido más de tres años en situación de morosidad (seis años en el caso de operaciones hipotecarias) y por la recuperación de los importes previamente provisionados (véase Nota 7).

Las provisiones de insolvencias se han determinado, de acuerdo con lo establecido en la Circular 4/1991 (modificadas parcialmente por la Circular 11/1993) de Banco de España, en base al estudio riguroso e individualizado del riesgo de crédito de sus operaciones y aplicando criterios de máxima prudencia. Además, siguiendo la normativa de Banco de España, existe una provisión adicional del 1% de las inversiones crediticias, títulos de renta fija, pasivos contingentes y activos dudosos sin cobertura obligatoria (siendo el porcentaje del 0,5% para determinadas operaciones hipotecarias), de carácter genérico, destinada a cubrir las pérdidas que puedan originarse en riesgos no identificados específicamente pero que pudieran producirse en un futuro. Al 31 de diciembre de 1999 y 1998 esta provisión genérica asciende a 5.259 y 4.250 millones de pesetas, respectivamente.

Las provisiones para cubrir las pérdidas en que se pueda incurrir como consecuencia de los riesgos de firma mantenidos por el Grupo, se incluyen en el epígrafe "Provisiones para riesgos y cargas-Otras provisiones" del pasivo de los balances de situación consolidados adjuntos (véase Nota 17).

d) Deuda del Estado y obligaciones y otros valores de renta fija-

De acuerdo con lo establecido por la Circular 6/94, de 26 de septiembre del Banco de España, los valores que constituyen la cartera de renta fija del Grupo se presentan, atendiendo a su clasificación, según los siguientes criterios:

- a) Los valores asignados a la cartera de inversión a vencimiento, que está integrada por aquellos valores que el Grupo ha decidido mantener hasta el vencimiento final de los títulos, se presentan valorados a su precio de adquisición corregido (el precio de adquisición se corrige mensualmente, por el importe resultante de periodificar financieramente la diferencia positiva o negativa entre el valor de reembolso y el precio de adquisición durante la vida residual del valor) y minorado, en su caso, por el importe de las minusvalías adeudadas a resultados, normalmente, hasta el 30 de junio de 1994. A partir de la entrada en vigor de la citada Circular no es necesario constituir un fondo de fluctuación de valores para la citada cartera de inversión a vencimiento.
- b) Los valores asignados a la cartera de inversión ordinaria (constituida por los valores no asignados a la cartera de inversión a vencimiento) se presentan valorados, una vez considerado su fondo de fluctuación de valores, a su precio de adquisición corregido, según se define en el apartado a), o a su valor de mercado, el menor, determinado éste, en el caso de títulos cotizados, en función de la cotización del último día hábil de cada ejercicio.

e) Valores representativos del capital-

Los valores de renta variable de sociedades dependientes y empresas asociadas se registran de acuerdo con los criterios mencionados en la Nota 2-c.

El resto de los valores representativos de capital se presentan en los balances de situación consolidados adjuntos, teniendo en consideración el fondo de fluctuación de valores, por su precio de adquisición regularizado y actualizado, en su caso, de acuerdo con la normativa legal aplicable, o a su valor de mercado, el que sea menor. Dicho valor de mercado se ha determinado de acuerdo con los siguientes criterios:

- a) Títulos cotizados: cotización media del último trimestre o cotización del último día del ejercicio, la que sea menor.
- b) Títulos no cotizados: valor teórico-contable de la participación, obtenido a partir del último balance de situación disponible.

Con objeto de reconocer las minusvalías derivadas de los criterios indicados anteriormente, se ha constituido un fondo de fluctuación de valores que en su caso se presenta disminuyendo el saldo de los correspondientes capítulos del activo de los balances de situación consolidados adjuntos (véase Nota 9).

f) Operaciones de futuro-

El Banco utiliza estos instrumentos únicamente en operaciones de cobertura de sus posiciones patrimoniales, comprendiendo fundamentalmente acuerdos sobre tipos de interés futuro (véase Nota 24).

De acuerdo con la normativa del Grupo, las operaciones con estos productos se recogerán en cuentas de orden, bien por los derechos y compromisos futuros que puedan tener repercusión patrimonial, bien por aquellos saldos que fueran necesarios para reflejar las operaciones aunque no hubiera incidencia en el patrimonio.

Las operaciones, que han tenido por objeto y por efecto eliminar o reducir significativamente los riesgos de cambio, de interés o de mercado, existentes en posiciones patrimoniales, se han considerado como de cobertura. En estas operaciones, los beneficios o quebrantos generados se han periodificado de forma simétrica a los ingresos del elemento cubierto.

g) Activos materiales-

El inmovilizado material se presenta valorado a su coste de adquisición regularizado y actualizado, en su caso, de acuerdo con diversas disposiciones legales aplicables, menos su correspondiente amortización acumulada.

Las plusvalías o incrementos netos de valor resultante de las operaciones de actualización se amortizan en los períodos impositivos que restan por completar la vida útil de los elementos patrimoniales actualizados.

La amortización del inmovilizado material se calcula, básicamente, de acuerdo con el método lineal, en función de los años estimados de vida útil de los diferentes elementos, según el siguiente detalle:

	Años de Vida Útil
Inmuebles	50
Mobiliario e instalaciones	6'5 a 16'5
Equipos de proceso de datos	4
Otros y elementos de transporte	6 a 10

Determinados bienes del inmovilizado material se amortizan siguiendo el sistema de amortización degresiva, ya que se considera que este sistema se adecua mejor a la depreciación real experimentada por los mismos.

Los activos materiales adquiridos por aplicación de otros activos se presentan por su valor de tasación independiente o por el importe de la deuda neta aplicada, el menor de los dos. En el caso de que estos activos no sean enajenados o incorporados al inmovilizado funcional en el plazo de dos años, se dota una provisión en función del tiempo transcurrido desde su adjudicación, salvo que su

valor neto contable se justifique mediante tasación pericial independiente y actualizada. Las provisiones constituidas por este concepto se presentan deduciendo el saldo del epígrafe "Activos Materiales-Otros Inmuebles" de los balances de situación consolidados adjuntos (véase Nota 12).

Los gastos de conservación y mantenimiento se cargan a la cuenta de pérdidas y ganancias del ejercicio en que se incurren.

h) Acciones propias-

Las acciones propias se valoran por su precio de adquisición, saneándose, en su caso, en función del valor que resulte más bajo entre el teórico o el de cotización.

i) Fondo de comercio y diferencia negativa de consolidación-

Las diferencias positivas entre el coste de las participaciones en cada una de las sociedades incluidas en el perímetro de consolidación y los respectivos valores teórico-contables ajustados de las mismas en la fecha de la primera consolidación se han imputado de la siguiente forma:

- a. En los casos aplicables, directamente a los elementos patrimoniales de las sociedades dependientes, aumentando el valor de los activos (o reduciendo el de los pasivos), cuyos valores de mercado eran superiores a los valores netos contables deducidos de sus balances y cuyo tratamiento contable es similar al de los mismos activos del Grupo (amortización, devengo, etc.).
- b. El resto se registra como fondo de comercio de consolidación y se amortiza linealmente desde el momento de la compra en un plazo máximo de cinco años, por considerar que es éste el período mínimo estimado durante el que dicho fondo contribuirá a la obtención de beneficios para el Grupo.

Los cargos a la cuenta de pérdidas y ganancias consolidada por la amortización de estos fondos figuran, en su caso, registrados en el capítulo "Amortización del fondo de comercio de consolidación" de las cuentas de pérdidas y ganancias consolidadas adjuntas.

Las diferencias negativas entre el coste de las participaciones y los respectivos valores teórico-contables ajustados de las mismas en la fecha de la primera consolidación tienen la consideración de provisiones y se registran en el epígrafe del pasivo "Diferencia negativa de consolidación".

La diferencia negativa de consolidación se mantiene en el correspondiente capítulo del pasivo del balance de situación consolidado, con la consideración de provisión para riesgos y gastos y su imputación a resultados tendrá lugar en la medida que se realice la previsión de resultados desfavorables o de gastos o se enajene la participación que lo origina.

j) Compromisos por pensiones-

De acuerdo con el convenio colectivo laboral vigente, la banca española tiene asumido el compromiso de complementar las prestaciones de la Seguridad Social que correspondan a determinados empleados, o a sus derechohabientes, en caso de jubilación, incapacidad permanente, viudedad u orfandad. El compromiso por jubilación no es aplicable a aquellas personas contratadas a partir del 8 de marzo de 1980.

A continuación se resumen las características y situación de los distintos compromisos en materia de pensiones que afectan a Banco de Valencia, S.A. y Banco de Murcia, S.A.:

Banco de Valencia, S.A.-

De acuerdo con el convenio colectivo laboral vigente, la banca española tiene asumido el compromiso de complementar las prestaciones de la Seguridad Social que correspondan a determinados empleados, o a sus derechohabientes, en caso de jubilación, incapacidad permanente, viudedad u orfandad. El compromiso por jubilación no es aplicable a aquellas personas contratadas a partir del 8 de marzo de 1980.

Con efecto 31 de marzo de 1993, el Banco concertó con Banco Vitalicio de España, S.A., una póliza de seguro de rentas diferidas para el personal que se encontraba en activo a dicha fecha y una nueva póliza de seguro colectivo de rentas para el personal pasivo a esa fecha. El Banco tiene formalizadas en la actualidad tres pólizas con Banco Vitalicio de España, S.A., dos para el personal que estaba en situación de pasivo al 31 de marzo de 1993, y una que incluye al personal en situación de activo y al que ha pasado a la situación de pasivo desde el 31 de marzo de 1993 hasta el 31 de diciembre de 1999. Las provisiones técnicas matemáticas constituidas, para el personal activo y pasivo, por la compañía de seguros ascendían a 2.202 y 6.180 millones de pesetas al 31 de diciembre de 1999, respectivamente, y a 2.054 y 5.778 millones de pesetas, al 31 de diciembre de 1998.

Adicionalmente, el pasivo actuarial del Banco correspondiente a los compromisos en materia de pensiones con su personal prejubilado a 31 de diciembre de 1999 asciende a 1.983 millones de pesetas (1.978 millones de pesetas en 1998, de los cuales 1.480 millones se han registrado en el ejercicio 1998 y el resto en ejercicios anteriores). Dicho importe de 1.480 millones de pesetas, junto con el correspondiente a los compromisos por salarios futuros (hasta la edad efectiva de jubilación) que ascendía a 1.296 millones de pesetas, en virtud de lo permitido en la Norma Decimotercera de la Circular 4/91 de Banco de España fue dotado en el ejercicio 1998, neto del correspondiente efecto fiscal, con cargo a la cuenta "Reservas voluntarias" (véanse Notas 17, 20 y 21).

En relación a los citados compromisos por salarios futuros (hasta la edad efectiva de jubilación) en el ejercicio 1999 y 1998 se han realizado pagos por importe de 475 y 27 millones de pesetas, respectivamente, e incorporado los intereses generados por el fondo en el ejercicio 1999 que han ascendido a 52 millones de pesetas,

quedando un fondo constituido al 31 de diciembre de 1999 y 1998 de 846 y 1.269 millones de pesetas, respectivamente, incluido en el epígrafe "Provisiones para riesgos y cargas-otras Provisiones" (véase Nota 17).

Las hipótesis más significativas que incorporan los estudios actuariales a 31 de diciembre de 1999 y 1998 son:

- Tipo de interés técnico: 5% para las inversiones a realizar por un período de 15 años (4,71% en el ejercicio 1998). A partir de dicho período, el 6% para el colectivo de activos y prejubilaciones y un 3,2% para el colectivo de pasivos (6% y 4%, respectivamente en 1998).
- Tablas de mortalidad: GRM/F80 menos 2 años (GRM/F80 en 1998).
- Tasa de rotación: sólo se ha considerado en 1998 una tasa del 1,23%.
- Tasa de crecimiento de los salarios: 2% (3% en 1998).

La cuenta de pérdidas y ganancias consolidada del ejercicio 1999 adjunta, incluye cargos de 300 y 166 millones de pesetas, registrados en los epígrafes "Gastos generales de Administración-De Personal" y "Quebrantos Extraordinarios" que corresponden al coste devengado en el ejercicio por su personal en materia de pensiones (533 y 47 millones de pesetas, respectivamente en 1998). Los importes registrados en el ejercicio 1999 corresponden básicamente a la actualización de la hipótesis de la tabla de mortalidad considerada.

Adicionalmente, en el ejercicio 1999 el Banco ha dotado con carácter extraordinario un fondo interno por importe de 511 millones de pesetas, en previsión de la actualización de la hipótesis de tipo de interés técnico de las inversiones a realizar a partir del período de 15 años para el personal activo, considerado en la actualidad en el cálculo actuarial del fondo externo al 6% y que pasaría al 5% (véanse Notas 17 y 26)

Banco de Murcia, S.A.-

Banco de Murcia, S.A. tiene cubiertos sus compromisos en materia de pensiones con la constitución de dos fondos, uno interno y otro externo.

El fondo externo corresponde al importe garantizado por una compañía de seguros, en virtud de un contrato de indemnidad patrimonial, materializado en un depósito registrado en el epígrafe "Acreedores-Sector privado" del balance de situación consolidado adjunto.

Los estudios actuariales al 31 de diciembre de 1999 y 1998 han sido efectuados en base individual por actuarios independientes, utilizando, básicamente, las siguientes bases técnicas:

- Tipo de interés técnico: 6% anual.
- Tablas de mortalidad: GRM/F 80.

- Tasa de revalorización de pensiones de la Seguridad Social: 3% anual.
- Tasa de crecimiento de los salarios: 3% para el colectivo de prejubilados y el 4% para el resto de colectivos (4% en ambos casos en 1998).
- El método de cálculo aplicado para valorar los compromisos por jubilación para aquellos empleados de Banco de Murcia, S.A. con derecho a prestación ha consistido en la determinación del coste estimado individual de todas las prestaciones y su distribución lineal de acuerdo con la proporción entre los años pasados y los totales estimados en cada empleado.

De acuerdo con los estudios actuariales efectuados, los riesgos devengados por el personal en activo y los compromisos causados por el personal pasivo ascienden, al 31 de diciembre de 1999 y 1998, a los siguientes importes:

	Millones de Pesetas	
	1999	1998
Riesgos devengados por el personal en activo y prejubilado	979	893
Compromisos causados	1.069	642
	2.048	1.535

A dichas fechas, este pasivo está íntegramente cubierto como se indica a continuación:

	Millones de Pesetas	
	1999	1998
Fondo de pensiones, de carácter interno (Nota 17)	1.815	1.336
Fondo de pensionistas, de carácter externo (Nota 17)	233	235
	2.048	1.571

Las cuentas de pérdidas y ganancias consolidadas de los ejercicios 1999 y 1998 incluyen dotaciones por importe de 153 y 236 millones de pesetas, respectivamente, en relación a los compromisos adquiridos en materia de pensiones con el personal de Banco de Murcia, S.A. con cargo a los epígrafes que se muestran a continuación:

	Millones de Pesetas	
	1999	1998
Intereses y cargas asimiladas	105	92
Gastos generales de Administración-De Personal	38	38
Quebrantos extraordinarios (Nota 26)	10	106
	153	236

El importe contabilizado de impuestos anticipados derivados de las diferencias temporales por la parte correspondiente a las dotaciones al fondo de pensiones de ambas entidades que se presenta en el epígrafe "Otros Activos" del activo de los balances de situación consolidados adjuntos asciende a 2.000 y 1.875 millones de pesetas al 31 de diciembre de 1999 y 1998, respectivamente (véase Nota 23).

Durante el ejercicio 1999, el Banco de Murcia, S.A. ha ofrecido a determinados empleados la posibilidad de jubilarse con anterioridad a haber cumplido la edad establecida en el Convenio. Los estudios actuariales encargados por el Banco de Murcia, S.A. al respecto, han considerado las mismas hipótesis, descritas con anterioridad, que en el cálculo de los compromisos por pensiones con su personal activo. Los compromisos originados con el personal que se ha acogido finalmente a la prejubilación ha requerido la dotación de fondos específicos en el ejercicio 1999 por importe de 456 millones de pesetas, destinados a cubrir los costes del personal de esta situación. A estos efectos, y de acuerdo con lo dispuesto en el punto 4º de la Norma Decimotercera de la Circular 4/1991 de Banco de España, esta institución ha autorizado expresamente al Banco de Murcia, S.A. a dotar los mencionados fondos, netos de su correspondiente efecto fiscal con cargo a reservas de libre disposición, lo que ha supuesto una disminución de 313 millones de pesetas en las "Reservas en sociedades consolidadas por integración global" durante el ejercicio 1999 (véase Nota 21), si bien se ha registrado un ingreso y un gasto extraordinario por el mismo importe, equivalente al fondo aportado, sin considerar su efecto fiscal (véase Nota 26). El impuesto anticipado registrado en el ejercicio 1999 como resultante del valor actual de los pagos por prestaciones que vayan a realizarse a este colectivo en los próximos diez años asciende a 143 millones de pesetas, aproximadamente.

k) Otras provisiones-

El epígrafe "Provisiones para riesgos y cargas-Otras provisiones" de los balances de situación consolidados adjuntos incluye los importes estimados para hacer frente a responsabilidades probables o ciertas, nacidas de litigios en curso y por indemnizaciones u obligaciones pendientes de cuantía indeterminada, o por otras garantías similares. Su dotación se efectúa al nacimiento de la responsabilidad o de la obligación que origina la posible indemnización o pago (Nota 17).

Asimismo, a 31 de diciembre de 1999 y 1998 en dicho epígrafe también se recogen los compromisos por salarios futuros (hasta la jubilación efectiva) con el personal prejubilado de Banco de Valencia, S.A. a dicha fecha, según cálculos financieros efectuados por el propio Banco, aplicando un tipo de descuento similar a la

rentabilidad de sus activos financieros (véase Nota 4-j). Adicionalmente al 31 de diciembre de 1999 se incluyen fondos constituidos para atender los gastos aprobados con motivo del centenario del Banco de Valencia, S.A., gastos de adaptación del sistema informático y otros gastos específicos.

Adicionalmente este epígrafe incluye provisiones para cubrir necesidades adicionales de fondos que pueda necesitar el Banco de Murcia, S.A. por la adaptación de las hipótesis utilizadas en los estudios actuariales para el cálculo de los compromisos por pensiones con su personal (véase Nota 4-j), como consecuencia de la entrada en vigor del "Reglamento sobre la Instrumentación de los Compromisos por Pensiones de las empresas con los trabajadores y beneficiarios", aprobado por Real Decreto 1588/1999 de 15 de octubre, así como otras provisiones para hacer frente a pasivos contingentes (véase Nota 17).

l) Fondo de Garantía de Depósitos-

La contribución al Fondo de Garantía de Depósitos de las entidades de crédito del Grupo se registra dentro del epígrafe "Otras cargas de explotación" de la cuenta de pérdidas y ganancias consolidada en el período en que se satisface, de conformidad con lo dispuesto en la normativa de Banco de España.

m) Cuentas a Pagar-

Las deudas se contabilizan por su importe nominal y la diferencia con el importe recibido se contabiliza en "Cuentas de periodificación" del activo de los balances de situación consolidados adjuntos y se imputan con cargo a los resultados de cada ejercicio, durante el período de cada operación.

n) Impuesto sobre Sociedades-

El gasto por el Impuesto sobre Sociedades del ejercicio se calcula en función del resultado económico antes de impuestos, aumentado o disminuido, según corresponda, por las diferencias permanentes con el resultado fiscal, entendiéndose éste como la base imponible del citado impuesto, y minorado por las bonificaciones y deducciones en la cuota. Para que las deducciones sean efectivas deberán cumplirse los requisitos establecidos en la normativa vigente.

El Banco de Valencia, S.A. es cabecera de un grupo de sociedades que tributa consolidadamente.

o) Indemnizaciones por despido-

De acuerdo con la legislación vigente, existe la obligación de indemnizar a aquellos empleados que sean despedidos sin causa justificada. El gasto por indemnización se registra en el momento en que se toma la decisión de efectuar el despido. No existe plan alguno de reducción de personal que haga necesaria la dotación de una provisión por este concepto.

p) Líneas de crédito no dispuesto-

Las líneas de crédito y de descuento concedidas a clientes se registran por la parte dispuesta, contabilizándose el disponible en cuentas de orden.

(5) DEUDAS DEL ESTADO

Al cierre de los ejercicios 1999 y 1998 este epígrafe de los balances de situación consolidados adjuntos recoge los siguientes conceptos:

	Millones de Pesetas	
	1999	1998
Certificados del Banco de España	3.899	7.494
Cartera de renta fija del Estado:		
Letras del Tesoro	6.138	8.637
Otra deuda anotada	13.896	13.335
Menos: Fondo de fluctuación de valores	-	-
	23.933	29.466

El desglose de este capítulo por plazos de vencimiento residual al 31 de diciembre de 1999 y 1998, es el siguiente:

	Millones de Pesetas				
	Hasta 3 Meses	Entre 3 meses y 1 año	Entre 1 año y 5 años	Más de 5 años	Total
Saldos al 31 de diciembre de 1999					
Certificados de Banco de España	1.903	1.996	-	-	3.899
Cartera de renta fija:					
De inversión	1.759	3.394	9.338	5.543	20.034
	3.662	5.390	9.338	5.543	23.933
Saldos al 31 de diciembre de 1998					
Certificados de Banco de España	1.762	1.832	3.900	-	7.494
Cartera de renta fija:					
De inversión	936	7.707	5.141	8.188	21.972
	2.698	9.539	9.041	8.188	29.466

El movimiento experimentado durante los ejercicios 1999 y 1998 en las diferentes cuentas de inversión ha sido el siguiente:

	Millones de Pesetas		
	Certificados Banco España	Letras del Tesoro	Otras Deudas del Estado
Saldo inicial	10.782	5.706	22.116
Altas	-	14.240	195
Bajas	(3.288)	(11.309)	(8.976)
Saldo al 31 de diciembre de 1998	7.494	8.637	13.335
Altas	-	6.306	600
Bajas	(3.595)	(8.805)	(39)
Saldo al 31 de diciembre de 1999	3.899	6.138	13.896

Durante los ejercicios 1999 y 1998 no ha sido necesario constituir fondo de fluctuación de valores.

En cumplimiento de lo dispuesto por la Circular 2/1990 de Banco de España, sobre coeficiente de caja de los intermediarios financieros, las entidades de crédito del Grupo adquirieron en 1990 certificados de depósito emitidos por Banco de España. Dichos activos tienen amortizaciones semestrales desde marzo de 1993 hasta septiembre del año 2000 y devengan un interés anual del 6%.

Al cierre de los ejercicios 1999 y 1998 los importes recogidos en los balances de situación consolidados adjuntos incluyen los siguientes importes efectivos cedidos con compromisos de recompra al Banco de España, a intermediarios financieros y a los sectores público, privado y no residente:

	Millones de Pesetas	
	1999	1998
Letras del Tesoro	6.167	8.307
Certificados del Banco de España (Nota 6)	1.589	5.871
Otras Deudas del Estado	51.033	35.543
	58.789	49.721

Las citadas cesiones, que incluyen tanto deudas del Estado adquiridas en firme como adquiridas temporalmente con compromiso de reventa, se encuentran registradas en el correspondiente epígrafe del pasivo de los balances de situación consolidados adjuntos por su importe efectivo, de conformidad con la normativa del Banco de España.

El tipo de interés medio durante el ejercicio 1999 de las Letras del Tesoro y del resto de deuda del Estado ha oscilado entre el 2'561% y el 12'25% (2'9% y 12'25% en 1998).

La composición al 31 de diciembre de 1999 y 1998 de éste capítulo del balance de situación adjunto, en base a la Circular 6/92 de 26 de septiembre de Banco de España es la siguiente:

	Millones de Pesetas	
	1999	1998
Certificados del Banco de España	3.899	7.494
Cartera de renta fija:		
De negociación	-	-
De inversión a vencimiento	5.674	5.169
De inversión ordinaria	14.360	16.803
Menos-Fondo de fluctuación de valores	-	-
	23.933	29.466

El valor de mercado al 31 de diciembre de 1999 de los valores asignados a la cartera de inversión a vencimiento y de inversión ordinaria asciende a 9.182 y 27.302 millones de pesetas, respectivamente (6.532 y 19.137 millones de pesetas, respectivamente, al cierre del ejercicio 1998).

(6) ENTIDADES DE CRÉDITO

El detalle de estos epígrafes de los balances de situación consolidados adjuntos al 31 de diciembre de 1999 y 1998 es el siguiente:

	Millones de Pesetas			
	Activo		Pasivo	
	1999	1998	1999	1998
A la vista:				
Cuentas mutuas	1.372	1.122	1.030	-
Efectos recibidos-aplicados	-	41	-	-
Otras cuentas	134	117	773	576
	1.506	1.280	1.803	576
Otros créditos-Débitos a plazo o con preaviso:				
Banco de España:				
Cesión temporal de activos (Nota 5)	-	-	1.589	5.871
Créditos regulación monetaria	-	-	6.857	8.400
Cuentas a plazo	4.910	17.448	87.863	57.410
Adquisición-Cesión temporal de activos	43.175	28.483	6.092	3.908
Otras cuentas	4.670	9.076	23.103	24.198
	52.755	55.007	125.504	99.787
	54.261	56.287	127.307	100.363

El balance de situación consolidado adjunto al 31 de diciembre de 1999 incluye, en este epígrafe, saldos activos y pasivos en moneda extranjera por importe de 3.206 y 1.598 millones de pesetas, respectivamente (10.820 y 5.739 millones de pesetas, respectivamente, al cierre del ejercicio 1998).

Los saldos activos y pasivos a plazo con entidades de crédito mantenidos por el Grupo presentan los siguientes plazos residuales de vencimiento al 31 de diciembre de 1999 y 1998:

Ejercicio 1999	Millones de Pesetas				Tipos de interés medios del ejercicio
	Hasta 3 Meses	Entre 3 meses y 1 año	Más de 1 año	Total	
Activo:					
Cuentas a plazo	4.885	8	17	4.910	3,03
Adquisición temporal de activos	41.133	2.042	-	43.175	2,86
Otras cuentas	4.670	-	-	4.670	1,80
	50.688	2.050	17	52.755	
Pasivo:					
Banco de España:					
Cesión temporal de certificados de Banco de España (Nota 5)	1.589	-	-	1.589	3,12
Créditos regularización monetaria	6.857	-	-	6.857	2,80
Cuentas a plazo	84.827	1.669	1.367	87.863	3,32
Otras cuentas	7.597	-	21.598	29.195	2,45
	100.870	1.669	22.965	125.504	

Ejercicio 1998	Millones de Pesetas				Tipos de interés medios del ejercicio
	Hasta 3 Meses	Entre 3 meses y 1 año	Más de 1 año	Total	
Activo:					
Cuentas a plazo	9.675	7.748	25	17.448	5,53
Adquisición temporal de activos	15.271	13.212	-	28.483	4,15
Otras cuentas	8.085	991	-	9.076	2,5
	33.031	21.951	25	55.007	
Pasivo:					
Banco de España:					
Cesión temporal de certificados de Banco de España (Nota 5)	5.871	-	-	5.871	4,21
Créditos regularización monetaria	8.400	-	-	8.400	3,17
Cuentas a plazo	49.108	6.855	1.447	57.410	4,66
Otras cuentas	7.008	1.905	19.193	28.106	3,42
	70.387	8.760	20.640	99.787	

(7) CRÉDITOS SOBRE CLIENTES

Al 31 de diciembre de 1999 y 1998 la composición de este epígrafe de los balances de situación consolidados adjuntos, atendiendo a la moneda de contratación y al sector de origen, es la siguiente:

	Millones de Pesetas	
	1999	1998
Por monedas:		
En pesetas	546.371	442.794
En moneda extranjera	3.546	8.152
	549.717	450.946
Por sectores:		
Administraciones Públicas	21.577	18.011
Otros sectores residentes	531.255	437.640
No residentes	4.195	2.999
Menos - Fondos de insolvencias	(7.310)	(7.704)
	549.717	450.946

A continuación se indica el desglose de este capítulo de los balances de situación consolidados adjuntos, sin considerar el saldo de la cuenta "Fondo de insolvencias" del detalle anterior, atendiendo al plazo de vencimiento residual y a la modalidad y situación del crédito de las operaciones:

	Millones de Pesetas	
	1999	1998
Por plazo de vencimiento:		
Hasta 3 meses	122.186	118.636
Entre 3 meses y 1 año	83.602	52.326
Entre 1 año y 5 años	193.015	101.638
Más de 5 años	158.224	186.050
	557.027	458.650
Por modalidad y situación del crédito:		
Cartera comercial	100.558	96.243
Deudores con garantía real	201.224	146.816
Otros deudores a plazo	232.188	195.277
Deudores a la vista y varios	19.353	16.199
Activos dudosos	3.704	4.115
	557.027	458.650

Al 31 de diciembre de 1999 y 1998 no existían créditos sobre clientes de duración indeterminada.

El movimiento del fondo de insolvencias durante los ejercicios 1999 y 1998 ha sido el siguiente:

	Millones de Pesetas	
	1999	1998
Saldo inicial del ejercicio	7.704	7.583
Más-		
Dotación a la provisión para créditos en mora	2.543	2.710
Menos-		
Traspaso a activos materiales	(34)	(33)
Traspaso a provisión para riesgos de firma y otros (Notas 8 y 17)	(200)	(136)
Fondos disponibles	(958)	(806)
Cancelaciones por utilización, traspasos a créditos en suspenso y otros	(1.745)	(1.614)
Saldo al cierre del ejercicio	7.310	7.704

De acuerdo con la Circular 4/1991, de 14 de junio de Banco de España, las dotaciones a la provisión para créditos en mora figuran, netas de las recuperaciones de activos en suspenso, en el epígrafe "Amortización y provisiones para insolvencias" de las cuentas de pérdidas y ganancias consolidadas adjuntas.

Adicionalmente, de acuerdo con la normativa en vigor de Banco de España, la provisión para insolvencias para riesgos de firma figura registrada en el epígrafe "Provisiones para riesgos y cargas-Otras provisiones" del pasivo de los balances de situación consolidados adjuntos (véase Nota 17).

(8) OBLIGACIONES Y OTROS VALORES DE RENTA FIJA

La composición por moneda, sector que lo origina, admisión o no a cotización y naturaleza del saldo de la cartera de valores de renta fija al 31 de diciembre de 1999 y 1998, es la siguiente:

	Millones de Pesetas	
	1999	1998
Por monedas:		
En pesetas	11.138	4.369
En moneda extranjera	-	953
Menos-Otros fondos especiales	(35)	(10)
	11.103	5.312
Por sectores:		
Administraciones Públicas	2.554	2.722
Entidades oficiales de crédito	4.870	1.647
Otros sectores residentes y no residentes	3.714	953
Menos-Otros fondos especiales	(35)	(10)
	11.103	5.312
Por cotización:		
Cotizados	11.138	5.322
Menos-Otros fondos especiales	(35)	(10)
	11.103	5.312

Durante los ejercicios 1999 y 1998 la cartera de valores de renta fija, sin considerar el fondo de fluctuación de valores del detalle anterior, ha experimentado el siguiente movimiento:

	Millones de Pesetas	
	1999	1998
Saldo inicial del ejercicio-	5.322	3.782
Compras	6.375	2.559
Amortizaciones y saneamiento	(559)	(1.019)
Saldo final del ejercicio	11.138	5.322

Durante el ejercicio 2000 se producirán vencimientos de títulos de renta fija que forman parte de la cartera de valores del Grupo al 31 de diciembre de 1999 por importe efectivo de 1.030 millones de pesetas.

Al 31 de diciembre de 1999 y 1998 el Grupo tenía pignorados títulos de renta fija y variable por importe nominal de 13.972 millones de pesetas, en ambos casos.

La tasa media de rentabilidad de los valores de renta fija durante el ejercicio 1999 ha oscilado entre el 4,62% y el 10% (5'5% y 12'35% en 1998).

La composición al 31 de diciembre de 1999 y 1998 de este capítulo de los balances de situación consolidados adjuntos, en base a la Circular 6/94, de 26 de septiembre de Banco de España, es la siguiente:

	Millones de Pesetas	
	1999	1998
Cartera de renta fija		
- De inversión a vencimiento	2.771	2.732
- De inversión ordinaria	8.367	2.590
Menos-Otros fondos especiales	(35)	(10)
	11.103	5.312

Al 31 de diciembre de 1999, el importe de valores de renta fija que en su origen estuvieron afectos al coeficiente de inversión asciende a 1.614 millones de pesetas (135 millones al 31 de diciembre de 1998). No obstante, a finales de 1992 se extinguió la obligación de dicho cumplimiento y pasaron a ser de libre disposición para su exclusiva venta a entidades de depósito. La rentabilidad media anual durante 1999 de dichos valores de renta fija es del 5,06% (4'86% durante 1998).

El valor de mercado al 31 de diciembre de 1999 y 1998 de los valores asignados a la cartera de inversión a vencimiento y de inversión ordinaria asciende a 2.864 y 8.137 millones de pesetas, respectivamente (2.917 y 2.804 millones de pesetas, respectivamente, al cierre del ejercicio 1998). Las minusvalías de estos títulos son compensadas con las plusvalías existentes en la cartera de renta fija de carácter ordinario del epígrafe Deudas del Estado (véase Nota 5).

(9) ACCIONES Y OTROS TÍTULOS DE RENTA VARIABLE-

Este capítulo de los balances de situación consolidados adjuntos recoge las acciones de sociedades en las que se posee una participación inferior al 20% (3% si cotizan en Bolsa de Valores). Al 31 de diciembre de 1999 y 1998 el desglose del saldo de este capítulo, íntegramente nominado en pesetas, en función de la naturaleza, admisión o no a cotización de los títulos y de la sociedad que lo origina es el siguiente:

	Millones de Pesetas	
	1999	1998
Por naturaleza:		
De entidades de crédito	-	46
De otros sectores residentes	3.293	2.051
Menos: Fondo de fluctuación de valores	(437)	(44)
	2.856	2.053
Por cotización:		
Cotizados	1.901	1.453
No cotizados	1.392	644
Menos: Fondo de fluctuación de valores	(437)	(44)
	2.856	2.053
Por sociedades:		
Banco Español de Crédito, S.A.	-	46
Sdad. Prom. Mercado Futuros Cítricos, S.A.	71	71
Invercova - Fondo Capital Riesgo	40	45
Sociedad Española de Abastecimiento, S.A.	9	9
Terra Mítica Parque Temático de Beridorm, S.A.	750	500
Performance Fund FIM	200	200
Fondo Valencia Internacional FIM	500	500
Fondo Valencia Mixto FIM	335	335
Fondo Valencia Europa FIM	500	-
Fondo Valencia Mixto 75 FIM	326	326
ITV de Levante, S.A.	21	56
Sistema 4 B, S.A.	433	-
Driver Inversiones, SIMCAV	100	-
Varios	8	9
Menos-Fondo de fluctuación de valores	(437)	(44)
	2.856	2.053

La inversión en los fondos corresponde a Fondos de Inversión constituidos por Banco de Valencia, S.A. de los que la Entidad es depositaria y cuya Sociedad Gestora es GEBASA (sociedad perteneciente al grupo financiero Bancaja). El objeto de dichas inversiones es no mantener la participación permanentemente. La situación de dichos Fondos al 31 de diciembre de 1999 y 1998 es la siguiente:

1999	Número Participaciones	% Participación	Millones de Pesetas
			Valor liquidativo
Fondo Valencia Internacional FIM	5.000	20,17	1.031
Fondo Valencia Mixto FIM	335.000	5,90	575
Fondo Valencia Mixto 75 FIM	3.256	12,37	434
Fondo Valencia Europa FIM	3.006	47,23	588

1998	Número Participaciones	% Participación	Millones de Pesetas
			Valor liquidativo
Fondo Valencia Internacional FIM	5.000	51'60%	610
Fondo Valencia Mixto FIM	335.000	5'31%	546
Fondo Valencia Mixto 75 FIM	3.256	14'53%	386

Durante los ejercicios 1999 y 1998 este epígrafe de los balances de situación consolidados adjuntos ha experimentado el siguiente movimiento, sin considerar el fondo de fluctuación de valores:

	Millones de Pesetas	
	1999	1998
Saldo inicial	2.097	2.467
Altas	1.283	1.352
Bajas	(87)	(1.722)
Saldo final	3.293	2.097

Durante los ejercicios 1999 y 1998 el fondo de fluctuación de valores de la cartera de acciones y otros títulos de renta variable ha experimentado el siguiente movimiento:

	Millones de Pesetas	
	1999	1998
Saldo inicial	44	24
Dotaciones del ejercicio	406	48
Utilizaciones del ejercicio	(1)	(26)
Fondos disponibles	(12)	(2)
Saldo final	437	44

(10) PARTICIPACIONES

Este capítulo de los balances de situación consolidados adjuntos recoge las participaciones en el capital de otras sociedades que, sin constituir una unidad de decisión, mantienen con la Entidad una vinculación duradera, y en las que se posee una participación superior o igual al 20% (3% si cotizan en Bolsa).

En la Nota 1 se indica las sociedades asociadas al Grupo (consolidadas por el método de puesta en equivalencia), incluyéndose los porcentajes de participación directa e indirecta, así como el valor neto contable de éstas.

Al 31 de diciembre de 1999 y 1998 el desglose del saldo de este capítulo íntegramente nominado en pesetas, en función de la naturaleza de los títulos y de las sociedades que lo originan es el siguiente:

	Millones de Pesetas	
	1999	1998
Por naturaleza:		
En entidades de crédito	-	-
Otras	11.830	9.677
	11.830	9.677
Por sociedad:		
Autopistas del Mare Nostrum, S.A.	10.804	9.093
Aguas de Valencia, S.A.	607	576
Porta de les Germanies, S.A.	13	5
Proyectos e Inversiones Valencianas, S.A.	-	3
Vainmosa Cartera, S.L.	339	-
SB Activos, Agencia de Valores, S.A.	67	-
	11.830	9.677

Aguas de Valencia, S.A. y Autopistas del Mare Nostrum, S.A. cotizan en Bolsa. A continuación se muestran las cotizaciones medias del último trimestre y las del cierre del ejercicio 1999 y 1998, expresadas en pesetas por acción:

	1999		1998	
	Al cierre	Media del último trimestre	Al cierre	Media del último trimestre
Aguas de Valencia, S.A.	7.071	7.010	5.450	6.017
Autopistas del Mare Nostrum, S.A.	2.849	3.028	3.970	3.399

Durante los ejercicios 1999 y 1998 las partidas que componen este epígrafe han experimentado el siguiente movimiento:

	Millones de Pesetas	
	1999	1998
Saldo inicial	9.677	9.623
Altas	2.076	112
Bajas	(119)	-
Variación de valor	196	(58)
Saldo final	11.830	9.677

**(11) FONDO DE COMERCIO Y DIFERENCIA
NEGATIVA DE CONSOLIDACIÓN**

Al 31 de diciembre de 1999 y 1998 el detalle del epígrafe "Fondo de comercio de consolidación" de los balances de situación consolidados adjuntos por sociedades

dependientes, así como el movimiento del fondo en los ejercicios 1999 y 1998 son los siguientes:

	Millones de Pesetas		
	Autopistas del Mare Nostrum, S.A.	Aguas de Valencia, S.A.	Total
Saldo inicial	-	89	89
Bajas	-	(11)	(11)
Amortización	-	(22)	(22)
Saldo al 31 de diciembre de 1998	-	56	56
Adiciones	46	-	46
Amortización	-	(18)	(18)
Saldo al 31 de diciembre de 1999	46	38	84

El importe registrado al 31 de diciembre de 1999 y 1998 en el epígrafe "Diferencia negativa de consolidación" que asciende a 1.625 millones de pesetas en ambos ejercicios, corresponde íntegramente a la sociedad participada Autopistas del Mare Nostrum, S.A., y no ha tenido movimiento durante los ejercicios 1999 y 1998.

(12) ACTIVOS MATERIALES

El movimiento habido en los ejercicios 1999 y 1998 en las diferentes cuentas del inmovilizado material y de sus correspondientes amortizaciones acumuladas y fondo de saneamiento de activos ha sido el siguiente:

	Millones de Pesetas			
	Terrenos y Edificios Uso Propio	Otros Inmuebles	Mobiliario e Instalaciones	Total
Coste:				
Saldos iniciales	5.059	1.446	9.831	16.336
Altas	155	456	1.928	2.539
Bajas	(269)	(465)	(362)	(1.096)
Trasposos	139	(139)	-	-
Saldos al 31 de diciembre de 1998	5.084	1.298	11.397	17.779
Altas	756	310	1.856	2.922
Bajas	(50)	(402)	-	(452)
Trasposos	-	-	(5)	(5)
Saldos al 31 de diciembre de 1999	5.790	1.206	13.248	20.244
Amortización Acumulada:				
Saldos iniciales	874	67	5.267	6.208
Altas	99	9	840	948
Bajas	(62)	-	(313)	(375)
Trasposos	-	-	-	-
Saldos al 31 de diciembre de 1998	911	76	5.794	6.781
Altas	87	2	1.011	1.100
Bajas	(14)	-	-	(14)
Otros	48	-	-	48
Saldos al 31 de diciembre de 1999	1.032	78	6.805	7.915
Fondo de saneamiento de activos:				
Saldos iniciales	74	686	-	760
Altas	-	377	-	377
Bajas	(33)	(243)	-	(276)
Saldos al 31 de diciembre de 1998	41	820	-	861
Altas	-	129	-	129
Bajas	-	(332)	-	(332)
Saldos al 31 de diciembre de 1999	41	617	-	658
Inmovilizado neto:				
Saldo al 31 de diciembre de 1998	4.132	402	5.603	10.137
Saldo al 31 de diciembre de 1999	4.717	511	6.443	11.671

Al 31 de diciembre de 1999 y 1998, se incluyen en el epígrafe "Otros Inmuebles" 766 y 980 millones de pesetas, respectivamente, de bienes no afectos a la actividad financiera que recogen el valor de los inmuebles, fincas y solares que se han adquirido como resultado de la ejecución de préstamos que resultaron impagados. En cobertura de las pérdidas que pudieran producirse en su realización, el Grupo tiene dotadas unas provisiones al 31 de diciembre de 1999 y 1998 de 617 y 820 millones de pesetas, respectivamente, que se presentan minorando la cuenta de "Activos Materiales".

Conforme se indica en la Nota 4-g, el Grupo ha procedido a la actualización de los valores de su inmovilizado material al amparo de diversas disposiciones legales, entre otras, el Real Decreto-Ley 7/1996, de 7 de junio.

El Banco actualizó su inmovilizado material al amparo del Real Decreto-Ley 7/1996, de 7 de junio, con pago de un gravamen único del 3%. Dicha actualización se practicó aplicando el 98% de los coeficientes máximos autorizados por el Real Decreto-Ley. Las cuentas afectadas por dicha actualización, y su efecto al 31 de diciembre de 1999 es como sigue:

	Millones de Pesetas		
	Incremento Neto de Valor	Amortización Acumulada	Efecto Neto
Terrenos y edificios de uso propio	1.212	35	1.177
Otros inmuebles	112	5	107
	1.324	40	1.284

La plusvalía resultante de la actualización, neta del gravamen único del 3%, fue abonada a la cuenta "Reserva de revalorización Real Decreto-Ley 7/1996, de 7 de junio". Como contrapartida de la plusvalía se utilizaron las cuentas correspondientes a los elementos patrimoniales actualizados, sin variar el importe de la amortización acumulada contabilizada. El incremento neto de valor resultante de las operaciones de actualización se amortiza en los períodos impositivos que resten por completar la vida útil de los elementos patrimoniales actualizados. El efecto de la actualización sobre la amortización de los ejercicios 1999 y 1998 ha ascendido a 40 y 41 millones de pesetas, respectivamente.

El resultado neto de las ventas de inmovilizado realizadas durante los ejercicios 1999 y 1998 ha supuesto un beneficio para el Grupo de 289 y 470 millones de pesetas, respectivamente, y aparece registrado en el epígrafe "Beneficios Extraordinarios" de las cuentas de pérdidas y ganancias consolidadas adjuntas (véase Nota 26).

Una parte de los inmuebles utilizados por el Banco de Murcia, S.A. en su actividad lo son en régimen de arrendamiento. El coste anual de los alquileres satisfechos por este concepto durante los ejercicios 1999 y 1998 ascendió a 157 y 143 millones de pesetas, respectivamente y se encuentra incluido en el epígrafe "Gastos generales de administración - Otros gastos administrativos" de la cuenta de pérdidas y ganancias consolidadas de los ejercicios 1999 y 1998.

(13) OTROS ACTIVOS

Este epígrafe de los balances de situación consolidados al 31 de diciembre de 1999 y 1998 adjunto presenta la siguiente composición:

	Millones de Pesetas	
	1999	1998
Operaciones en camino	481	444
Impuestos sobre beneficios anticipados (Nota 23)	2.254	2.258
Fianzas dadas en efectivo	65	259
Dividendo activo a cuenta (Nota 3)	1.763	1.536
Cheques a cargo de entidades de crédito	3.345	3.535
Operaciones financieras pendientes de liquidar	1.630	1.310
Otros conceptos	2.433	1.704
	11.971	11.046

(14) CUENTAS DE PERIODIFICACIÓN

La composición de estos capítulos del activo y del pasivo de los balances de situación consolidados adjuntos es la siguiente:

	Millones de Pesetas	
	1999	1998
Activo:		
Devengo de productos no vencidos de inversiones no tomadas a descuento	3.259	3.259
Gastos pagados no devengados y otras periodificaciones	83	83
	3.342	3.342
Pasivo-		
Productos no devengados de operaciones tomadas a descuento	1.502	1.416
Devengo de costes no vencidos de recursos no tomados a descuento	1.181	1.347
Gastos devengados no vencidos	2.048	3.194
Otras periodificaciones	157	141
Devengos de productos no vencidos de inversiones tomadas a descuento	(916)	(705)
	3.972	5.393

Al 31 de diciembre de 1999 y 1998, las primas devengadas pendientes de pago a la compañía de seguros, por las pólizas contratadas para cubrir los compromisos por pensiones de Banco Valencia, S.A., ascendían a 547 y 2.013 millones de pesetas, respectivamente, y figuran registrados en el epígrafe "Gastos devengados no vencidos" del pasivo de los balances de situación consolidados adjuntos.

(15) DÉBITOS A CLIENTES

La composición de este capítulo de los balances de situación consolidados adjuntos, atendiendo a la moneda de contratación y sector se desglosa a continuación:

	Millones de Pesetas	
	1999	1998
Por moneda:		
En pesetas	468.573	407.533
En moneda extranjera	5.121	8.128
	473.694	415.661
Por sectores:		
Administraciones Públicas	14.344	6.885
Otros sectores residentes	435.860	385.602
No residentes	23.490	23.174
	473.694	415.661

Al 31 de diciembre de 1999 y 1998 el detalle por naturaleza del saldo que figura en "Otros sectores residentes" se indica a continuación:

	Millones de Pesetas	
	1999	1998
Por naturaleza:		
Cuentas corrientes	131.341	109.529
Cuentas de ahorro	95.538	84.481
Imposiciones a plazo	161.586	152.072
Cesión temporal de activos	47.395	39.520
	435.860	385.602

El desglose por vencimientos de los saldos que figuran registrados en los epígrafes "Depósitos de ahorro-A plazo" y "Otros débitos-A plazo" de los balances de situación consolidados adjuntos se indica a continuación:

	Millones de Pesetas	
	1999	1998
Depósitos de ahorro - A plazo-		
Hasta 3 meses	123.471	136.205
Entre 3 meses y 1 año	41.268	30.189
Entre 1 año y 5 años	16.777	2.607
	181.516	169.001
Otros débitos - A plazo-		
Hasta 3 meses	45.653	30.218
Entre 3 meses y 1 año	1.151	9.779
Entre 1 año y 5 años	895	-
	47.699	39.997

(16) DEBITOS REPRESENTADOS POR VALORES NEGOCIABLES

Al 31 de diciembre de 1999, la composición del saldo clasificado por vencimientos de este capítulo del balance de situación adjunto, así como sus tipos de interés promedio, son los siguientes:

	Millones de Pesetas				Tipo de interés medio efectivo
	Vencimiento				
	2003	2004	2009	Total	
Emitidos por el Banco:					
Obligaciones (*)	-	-	8.000	8.000	4,00%
Bonos de tesorería (**)	2.000	2.000	-	4.000	3,54%
	2.000	2.000	8.000	12.000	

(*) Estos empréstitos dan la posibilidad al emisor, de amortizar anticipadamente los títulos, al cumplirse el cuarto año, es decir, el 30 de abril de 2003.

(**) Los empréstitos dan la posibilidad al tenedor y, en su caso, al emisor, de amortizar anticipadamente los títulos. Las emisiones van referidas a distintos tipos de índices de mercado.

La anterior clasificación por vencimientos no contempla el efecto que tendría la amortización anticipada a que hace referencia el detalle anterior.

(17) PROVISIONES PARA RIESGOS Y CARGAS

Fondo de pensionistas-

Esta rúbrica del balance de situación corresponde, básicamente, a los fondos internos constituidos para hacer frente a determinados riesgos y compromisos devengados por pensiones del personal de Banco de Valencia, S.A. y Banco de Murcia, S.A., 561 y 1.815 millones de pesetas, respectivamente (véase Nota 4-j).

En virtud de los estudios actuariales realizados por profesionales independientes, el valor de los compromisos causados y devengados por pensiones del Grupo Banco de Valencia para la totalidad del colectivo de empleados afecto, con independencia de que su cobertura sea interna o externa, presenta el siguiente detalle:

	Millones de Pesetas	
	1999	1998
Personal pasivo	7.249	6.421
Servicios pasados personal activo y prejubilados	5.164	4.973
	12.413	11.394

La cobertura de este pasivo presentaba la siguiente estructura al 31 de diciembre de 1999 y 1998:

	Millones de Pesetas	
	1999	1998
Fondo interno de Banco Valencia, S.A.	561	48
Fondo interno de Banco de Murcia, S.A.	1.815	1.336
Fondo externo de Banco de Murcia, S.A.	233	235
Provisiones técnicas matemáticas de Banco de Valencia, S.A.	10.365	9.811
	12.974	11.430

Los movimientos habidos durante los ejercicios 1999 y 1998 en el fondo interno constituido por el grupo han sido los siguientes:

	Millones de Pesetas	
	1999	1998
Saldo inicial	1.384	1.153
Dotaciones netas del ejercicio	143	269
Dotación extraordinaria (Nota 4-j)	521	-
Cargo contra reservas del Plan de Jubilaciones Anticipadas (Nota 4-j)	456	-
Utilizaciones	(130)	(53)
Otros movimientos	2	15
Saldo Final	2.376	1.384

Otras provisiones-

Los movimientos habidos en la cuenta "Provisiones para riesgos y Cargas-Otras provisiones", es decir, sin considerar el fondo de pensionistas, durante los ejercicios 1999 y 1998 ha sido el siguiente:

	Millones de Pesetas		
	Riesgos de Firma	Otros Riesgos	Jubilación Anticipada
Saldo inicial	363	269	-
Dotación con cargo a reservas	-	-	1.296
Dotación del ejercicio con cargo a resultados	4	14	-
Traspaso de fondos (Nota 7)	136	-	-
Fondos disponibles	(10)	(27)	-
Utilizaciones	-	(17)	(27)
Saldos al 31 de diciembre de 1998	493	239	1.269
Dotación del ejercicio con cargo a resultados	-	1.508	52
Traspaso de fondos (Nota 7)	200	-	-
Fondos disponibles (Nota 8)	(27)	-	-
Utilizaciones	(6)	(35)	(475)
Saldos al 31 de diciembre de 1999	660	1.712	846

(18) CAPITAL SUSCRITO

Al 31 de diciembre de 1998 el capital social del Banco de Valencia, S.A. estaba formalizado en 26.489.557 acciones nominativas de 500 pesetas de valor nominal cada una, totalmente suscritas y desembolsadas.

Al 31 de diciembre de 1999 el capital social del Banco de Valencia, S.A. está compuesto por 79.468.671 acciones nominativas de 1 euro de valor nominal cada una, totalmente suscritas y desembolsadas.

Con fecha 25 de mayo de 1999 quedó inscrita en el Registro Especial de Estatutos las siguientes modificaciones:

1. Redenominación en euros de la cifra del capital social de conformidad con la Ley 46/1998, de 17 de diciembre, sobre introducción del Euro, quedando el capital fijado en la cantidad de 79.602.721,98 euros.
2. Reducción de la cifra del capital social en 134.050'98 euros (22.304.206 pesetas), sin devolución de su importe a los accionistas, quedando integrado en reservas voluntarias de Banco de Valencia, S.A. (véase Nota 20), con lo que el capital queda fijado en 79.468.671 euros (13.223 millones de pesetas), dividido en 26.489.557 acciones de una única clase y serie, de tres euros de valor nominal cada una de ellas.
3. Reducción del valor nominal de las acciones de tres euros a un euro, multiplicando simultáneamente por tres el número de acciones representativas del capital social, para el canje de cada una de las acciones existentes de tres euros de valor nominal por tres nuevas de un euro de valor nominal cada una, sin aumento ni disminución de la cifra del capital social.

El acuerdo de reducción de capital, adoptado por el Consejo de Administración de fecha 12 de marzo de 1999, fue publicado en el Boletín Oficial del Registro Mercantil el 13 de abril de 1999.

Las acciones del Banco cotizan en el mercado continuo de las bolsas de valores españolas.

Al 31 de diciembre de 1999 y 1998, el único accionista del Banco de Valencia, S.A. con participación igual o superior al 10% de su capital suscrito era Caja de Ahorros de Valencia, Castellón y Alicante (Bancaja), con una participación del 37,82% y del 36'9%, respectivamente.

Al 31 de diciembre de 1999, el Consejo de Administración tiene concedida autorización de la Junta General de Accionistas para la adquisición de acciones propias con un límite del 5% del capital social y un plazo que finaliza el 13 de septiembre de 2000.

Acciones propias-

Las acciones propias en poder del Banco de Valencia, S.A. a 31 de diciembre de 1999 representan el 0'69% del capital social y totalizan 549.471 acciones comunes, con un valor nominal global de 549.471 euros (91.424.282 pesetas) y un precio medio de adquisición de 1.348 pesetas. El saldo de la reserva por adquisición de acciones propias asciende a 31 de diciembre de 1999 a 324 millones de pesetas (véase Nota 20).

El movimiento habido durante los ejercicios 1999 y 1998 en la cuenta de acciones propias ha sido el siguiente:

	Millones de Pesetas	
	1999	1998
Saldo inicial	1.176	-
Adquisiciones	741	6.969
Enajenaciones	(1.381)	(4.029)
Saneamiento (Nota 26)	(212)	(1.764)
Saldo final	324	1.176

En cualquier evaluación del patrimonio del Grupo al 31 de diciembre de 1999, este saldo deberá deducirse de los considerados en su determinación (véase Nota 2).

El número de acciones adquiridas y enajenadas durante el ejercicio 1998 fue de 1.673.257 y 928.413, respectivamente. El valor nominal de las acciones adquiridas y enajenadas en 1998 fue de 836.628.500 y 464.206.500 pesetas, respectivamente (6,3% y 3,5% sobre el capital social, respectivamente).

La información detallada en el párrafo anterior para el ejercicio 1999 se recoge en el siguiente cuadro:

Clase	Acciones compradas (Pesetas)			Acciones vendidas (Pesetas)		
	Número	Nominal	% s/ Capital	Número	Nominal	% s/ Capital
500 Pts.	119.747	59.873.500	0,45%	734.076	367.038.000	2,78%
1 EURO	190.746	31.737.464	0,24%	32.820	5.460.789	0,04%

En la enajenación de las acciones propias realizada en el ejercicio 1999 se ha generado un beneficio de 1.744 millones de pesetas que figura registrado en la cuenta de pérdidas y ganancias dentro del epígrafe "Beneficios extraordinarios" (véase Nota 26).

(19) PRIMA DE EMISIÓN

El movimiento experimentado durante los ejercicios 1999 y 1998 en este epígrafe de los balances de situación consolidados adjuntos ha sido el siguiente:

	Millones de Pesetas	
	1999	1998
Saldo inicial	4.222	5.149
Bajas	(927)	(927)
Saldo final	3.295	4.222

La Juntas Generales de Accionistas del Banco de Valencia, S.A. celebradas el 13 de marzo de 1999 y el 4 de abril de 1998 aprobaron la devolución de 35 pesetas por acción y por un total de 927 millones de pesetas, en ambos ejercicios con cargo a la cuenta "Prima de Emisión".

El texto refundido de la Ley de Sociedades Anónimas permite expresamente la utilización del saldo de la prima de emisión para ampliar el capital y no establece restricción específica alguna en cuanto a su disponibilidad.

(20) RESERVAS

Al 31 de diciembre de 1999 y 1998, la composición de este capítulo de los balances de situación consolidados adjuntos es la siguiente:

	Millones de Pesetas	
	1999	1998
Reserva restringidas-		
Reserva Legal	2.649	2.649
Otras reservas restringidas	1.102	1.574
Reserva de revalorización RDL 7/96	1.472	1.472
Reservas de libre disposición-		
Reservas voluntarias	20.997	16.938
	26.220	22.633

A continuación se detallan los movimientos de los ejercicios 1999 y 1998 de este apartado de los balances de situación consolidados adjuntos:

	Millones de Pesetas
Saldo inicial	21.003
Distribución de resultados del ejercicio 1997	2.738
Dotación al fondo Plan de Jubilaciones	
Anticipadas	(1.838)
Traspaso por reparto de dividendos (Nota 21)	882
Ajustes de consolidación	(152)
Saldo al 31 de diciembre de 1998	22.633
Distribución de resultados del ejercicio 1998	2.427
Traspaso por reparto de dividendos (Nota 21)	1.137
Aportación reservas por redenominación de capital (Nota 18)	23
Saldo al 31 de diciembre de 1999	26.220

La disminución de Reservas producida en el ejercicio 1998 recoge la dotación de los fondos derivados del Plan de Jubilación Anticipada de Banco de Valencia, S.A., neto del correspondiente efecto fiscal.

Recursos propios-

Con la entrada en vigor de la Ley 13/1992, de 1 de junio, que desarrolla el Real Decreto 1343/1992, de 6 de noviembre y la Orden de 30 de diciembre de 1992, así como de la Circular 5/1993, de Banco de España, de 26 de marzo y sucesivas modificaciones, entró en vigor la nueva normativa relativa al cumplimiento de recursos propios mínimos en entidades de crédito, tanto a nivel individual como de grupo consolidado. Dicha normativa culmina la adaptación a la normativa comunitaria en esta materia, y supone un nuevo enfoque en dicho cumplimiento, en el que entran a ponderar para determinar el volumen de recursos propios computables mínimos, entre otros aspectos, el riesgo de crédito, el riesgo de contrapartida, el riesgo de tipo de cambio y los límites en el inmovilizado material y la concentración de riesgos fijándose en el

7,2% (por estar integrado el Grupo Banco de Valencia, S.A. en el Grupo Bancaja) los recursos propios mínimos computables calculados con los indicados criterios.

Los recursos propios computables del Grupo al 31 de diciembre de 1999 y 1998 exceden de los requerimientos mínimos exigidos en 13.190 y 16.678 millones de pesetas, respectivamente.

Reserva legal-

De acuerdo con el Texto Refundido de la Ley de Sociedades Anónimas, las entidades que obtengan en el ejercicio económico beneficios deberán dotar el 10% del beneficio del ejercicio a la reserva legal. Estas dotaciones deberán hacerse hasta que la reserva alcance el 20% del capital social desembolsado. Al 31 de diciembre de 1999, la reserva legal dotada por el Banco cubría dicho porcentaje.

La reserva legal podrá utilizarse para aumentar el capital social en la parte de su saldo que exceda del 10% del capital social ya aumentado. Salvo para esta finalidad y mientras no supere el 20% del capital social, esta reserva sólo podrá destinarse a la compensación de pérdidas y siempre que no existan otras reservas disponibles suficientes para este fin.

Otras Reservas Restringidas-

Al 31 de diciembre de 1999 y 1998, la composición de este epígrafe de los balances de situación consolidados adjuntos es la siguiente:

	Millones de Pesetas	
	1999	1998
Reservas por adquisición de acciones propias (Nota 18)	324	1.178
Reservas por acciones propias aceptadas en garantía	778	396
	1.102	1.574

De acuerdo con la Ley de Sociedades Anónimas, la Entidad está obligada a constituir una reserva restringida por los importes equivalentes a las acciones propias adquiridas y al de las operaciones crediticias concedidas a terceros que tengan como garantía acciones de la propia Entidad.

El número de acciones aceptadas en garantía a 31 de diciembre de 1999 asciende a 573.646 acciones y su valor nominal a 95 millones de pesetas (112.369 acciones y 56 millones de pesetas de valor nominal al 31 de diciembre de 1998).

**Reserva de Revalorización Real Decreto
Ley 7/1996-**

Dado que ha transcurrido el plazo de 3 años para que la Administración tributaria comprobara y aceptara el saldo de la cuenta "Reserva de revalorización Real Decreto-Ley 7/1996, de 7 de junio", dicho saldo puede destinarse, sin devengo de impuestos, a eliminar los resultados contables negativos, tanto los acumulados de ejercicios anteriores como los del propio ejercicio, o los que puedan producirse en el futuro y a ampliación del capital social. A partir del 1 de enero del año 2007 podrá destinarse a reservas de libre disposición, siempre que la plusvalía monetaria haya sido realizada. Se entenderá realizada la plusvalía en la parte correspondiente a la amortización contablemente practicada o cuando los elementos patrimoniales actualizados hayan sido transmitidos o dados de baja en los libros de contabilidad.

Si se dispusiera del saldo de esta cuenta en forma distinta a la prevista en el Real Decreto-Ley 7/1996, dicho saldo pasaría a estar sujeto a tributación.

**(21) RESERVAS EN SOCIEDADES
CONSOLIDADAS**

El desglose por sociedades de las Reservas en sociedades consolidadas de los balances de situación consolidados adjuntos al 31 de diciembre de 1999 y 1998 se indica a continuación:

	Millones de Pesetas	
	1999	1998
Por Integración Global:		
Banco de Murcia, S.A.	232	255
Centro de Cálculo Mecanizado, S.A.	-	19
	232	274
Por Puesta en Equivalencia		
Autopistas del Mare Nostrum, S.A.	3.321	3.408
Aguas de Valencia, S.A.	116	115
	3.437	3.523
	3.669	3.797

El movimiento de las reservas de consolidación durante los ejercicios 1999 y 1998 ha sido el siguiente:

	Millones de Pesetas
Saldo inicial	3.560
Distribución del resultado del ejercicio 1997	1.363
Traspaso por reparto de dividendos (Nota 20)	(882)
Ajustes de consolidación	(244)
Saldo al 31 de diciembre de 1998	3.797
Distribución del resultado del ejercicio 1998	1.482
Traspaso por reparto de dividendos (Nota 20)	(1.137)
Dotación fondo Plan de Jubilaciones Anticipadas Banco de Murcia S.A., neta del efecto fiscal (Nota 4-j)	(313)
Enajenación de la participación en CECAM	(19)
Ajustes de consolidación	(141)
Saldo al 31 de diciembre de 1999	3.669

(22) CUENTAS DE ORDEN

Al 31 de diciembre de 1999 y 1998, las cuentas de orden incluyen los siguientes conceptos e importes:

	Millones de Pesetas	
	1999	1998
Pasivos contingentes:		
Activos afectos a diversas obligaciones	7.114	1.327
Avales y cauciones	59.874	46.457
Otros pasivos contingentes	17.775	8.822
	84.763	56.606
Compromisos:		
Disponibles por terceros	117.791	69.439
Otros compromisos	5.729	4.471
	123.520	73.910
	208.283	130.516

El importe correspondiente a "Otros pasivos contingentes" que incluye el riesgo por las operaciones de extranjero gestionadas por Bancaja, a 31 de diciembre de 1999 y 1998 asciende a 1.306 y 3.463 millones de pesetas, respectivamente (véanse Notas 4-b y 24).

(23) SITUACIÓN FISCAL

El saldo del epígrafe "Débitos a Clientes - Otros débitos" de los balances de situación adjuntos, incluye el pasivo correspondiente a los diferentes impuestos que son

aplicables al Grupo, entre los que se incluye la provisión por el Impuesto sobre Sociedades relativo a los beneficios de cada ejercicio.

Algunas sociedades del grupo se han constituido en el ejercicio 1999 en un grupo de consolidación fiscal, al que le resulta aplicable el régimen de los grupos de sociedades del Impuesto sobre Sociedades.

La conciliación entre el resultado contable de los ejercicios 1999 y 1998 y la base imponible del Impuesto sobre Sociedades, obtenida mediante agregación, correspondiente a los mismos, así como los cálculos efectuados en relación con el citado impuesto, son los siguientes:

	Millones de Pesetas	
	Aumentos/(Disminuciones)	
	1999	1998
Resultado contable del ejercicio antes del Impuesto sobre Sociedades	11.794	10.621
Diferencias permanentes:		
De las sociedades individuales	366	2.250
De los ajustes de consolidación	(277)	840
Diferencias temporales	(363)	(684)
Base imponible del ejercicio	11.520	13.027

Las sociedades del Grupo se han acogido a los beneficios fiscales relativos a las deducciones de la cuota del Impuesto sobre Sociedades previstas en la normativa de dicho impuesto, habiéndose tomado por este concepto 151 millones de pesetas (382 millones de pesetas en 1998).

El importe contabilizado de impuestos anticipados derivados de las diferencias temporales por la parte correspondiente a las dotaciones al fondo de pensiones que se presenta en el epígrafe "Otros Activos" del activo del balance de situación consolidado adjunto asciende a 2.000 millones de pesetas a 31 de diciembre de 1999 (véase Nota 4-j). A 31 de diciembre de 1998 dicho importe ascendía a 1.875 millones de pesetas. De dicho impuesto, 791 millones de pesetas corresponde al Plan de Jubilaciones Anticipadas contabilizado por el neto por Banco de Valencia, S.A. con cargo a la cuenta "Reservas voluntarias" en el ejercicio 1998, y 134 millones de pesetas al Plan de Jubilaciones Anticipadas contabilizado por el Banco de Murcia, S.A. con cargo a la cuenta "Reservas voluntarias" en el ejercicio 1999.

En el ejercicio 1999 se han contabilizado, adicionalmente, los impuestos anticipados derivados de las diferencias temporales originadas por las dotaciones efectuadas a los fondos de insolvencias, los impuestos diferidos correspondientes a los incrementos de patrimonio acogidos al diferimiento por reinversión y otros de menor relevancia, que no tienen el carácter de fiscalmente deducible en el ejercicio en que se han contabilizado. Los impuestos anticipados e impuestos diferidos por estos conceptos contabilizados al 31 de diciembre de 1999 ascienden a 109 y 490 millones de pesetas, respectivamente (384 y 406 millones de pesetas, respectivamente, a 31 de diciembre de 1998).

Durante los ejercicios 1998, 1997 y 1996, las sociedades del Grupo se han acogido al régimen de reinversión de beneficios extraordinarios por un importe de 528, 180 y 198 millones de pesetas, respectivamente, que no se han integrado en la correspondiente base imponible.

La integración de estos importes en la base imponible se efectuará por partes iguales durante los siete años siguientes al cierre del período impositivo en que venza el plazo de los tres años posteriores a la fecha de la entrega de los elementos patrimoniales que han originado el beneficio extraordinario. En los ejercicios 1998, 1997 y 1996 no se ha incorporado importe alguno a la base imponible, quedando pendiente de incorporar la totalidad del importe de los beneficios extraordinarios no integrados en la misma.

De acuerdo con la legislación vigente, las declaraciones de impuestos no pueden considerarse definitivas hasta haber sido inspeccionadas por las autoridades fiscales o haber transcurrido el plazo de prescripción correspondiente. El Banco de Valencia, S.A. tiene pendientes de inspección los últimos cinco ejercicios para el Impuesto de Sociedades y los cuatro últimos para el resto de impuestos que le son de aplicación. En relación al Banco de Murcia, S.A. en el ejercicio 1996 finalizó el proceso de inspección por parte de las autoridades fiscales de las declaraciones de los impuestos aplicables al banco hasta el ejercicio 1990, iniciado en años anteriores, y como consecuencia de ello, se derivaron actas de inspección, en proceso de recurso, cuyo efecto se encuentra provisionado en el epígrafe "Provisiones para riesgos y cargas - Otras provisiones" de los balances de situación adjuntos. Asimismo en 1999 se ha cerrado para el Banco de Murcia, S.A. el proceso de inspección por todos los impuestos hasta el ejercicio 1995 inclusive. La totalidad de las actas derivadas de dicha actuación por importe total de 25 millones de pesetas, aproximadamente, han sido firmadas en conformidad y satisfechas en 1999. Como consecuencia de las diferentes interpretaciones que pueden darse a la normativa fiscal aplicable a las operaciones realizadas por la banca y a los resultados que podrían derivarse de una inspección tributaria, existen pasivos fiscales de carácter contingente que no pueden ser objeto de cuantificación objetiva. No obstante, se estima que en caso de que los mencionados pasivos contingentes se hicieran efectivos, los mismos no afectarían significativamente a la imagen fiel del patrimonio y de la situación financiera del Grupo.

(24) PRODUCTOS FINANCIEROS DERIVADOS

A continuación se presenta el desglose de los productos derivados que mantiene el Grupo al 31 de diciembre de 1999, correspondiendo todos los saldos a operaciones de cobertura. Igualmente se detalla el tipo de activos y el importe cubierto en estas operaciones de cobertura:

	Millones de Pesetas (nacionales)
Operaciones de cobertura:	
De riesgo de interés:	
IRS (permutas financieras sobre tipos de interés)	20.236
De riesgo de mercado:	
IRS sobre IBEX	2.997
	23.233

	Millones de Pesetas	
	Importe cubierto	Producto de cobertura IRS
Operaciones de cobertura (activos cubiertos):		
Débitos representados por valores negociables	12.000	12.000
Débitos al cliente a plazo	8.897	11.233
	20.897	23.233

La totalidad de importes de los valores nominales de los productos de cobertura descritos tienen plazos de vencimiento entre 1 y 10 años a partir de 31 de diciembre de 1999, con tipos de interés promedio entre el 3,29% y 3,52% en el pago de la parte fija, y Euribor menos un diferencial en el pago de la parte variable.

(25) OPERACIONES CON SOCIEDADES DEL GRUPO

Según se indica en la Nota 1, el Grupo Banco de Valencia, S.A. está integrado en el Grupo Financiero de Caja de Ahorros de Valencia, Castellón y Alicante (Bancaja). El detalle de los saldos y transacciones más significativos efectuados por el Grupo Banco de Valencia con el resto de sociedades pertenecientes al Grupo Financiero Bancaja se muestra a continuación:

	Millones de Pesetas			
	1999		1998	
	Deudores	Acreedores	Deudores	Acreedores
Saldos de Balance:				
Entidades de crédito	3.131	32.438	3.770	42.227
Créditos sobre clientes	63	-	67	-
Débitos a clientes	-	2.134	-	1.362
	3.194	34.572	3.837	43.589
Cuentas de orden:				
Pasivos contingentes por operaciones de extranjero (Nota 22)	1.306	-	3.463	-
Otros pasivos contingentes	13.061	-	6.669	-
	14.367	-	10.132	-
Cuenta de Pérdidas y Ganancias:				
Ingresos:				
- Productos financieros	-	284	-	1.017
- Otros ingresos (comisiones)	-	871	-	198
	-	1.155	-	1.215
Gastos:				
- De intermediarios financieros	1.035	-	486	-
- Costes financieros	19	-	149	-
- Otros (comisiones)	112	-	80	-
- Otros gastos de administración	72	-	124	-
	1.238	-	839	-

(26) CUENTA DE PÉRDIDAS Y GANANCIAS

La distribución geográfica de los principales capítulos que componen el haber de las cuentas de pérdidas y ganancias consolidadas adjuntas afecta básicamente a las Comunidades Autónomas de Valencia, Murcia y Madrid.

La composición del epígrafe "Gastos Generales de Administración-De personal" de las cuentas de pérdidas y ganancias consolidadas adjuntas es la siguiente:

	Millones de Pesetas	
	1999	1998
Sueldos y salarios	6.918	6.909
Seguros sociales	1.776	1.843
Cargas por pensiones	338	571
Otros gastos	810	781
	9.842	10.104

Este epígrafe incluye los sueldos percibidos por los ejecutivos que pertenecen al Consejo de Administración de la Entidad dominante, cuyo importe devengado en 1999 asciende a 56 millones de pesetas (49 millones de pesetas en 1998).

El número medio de empleados del Grupo en los ejercicios 1999 y 1998, distribuido por categorías, ha sido el siguiente:

	Número medio de empleados	
	1999	1998
Dirección General	12	12
Jefes	934	896
Administrativos	510	606
Subalternos y varios	11	14
	1.467	1.528

La composición del epígrafe "Beneficios extraordinarios" de las cuentas de pérdidas y ganancias consolidadas adjuntas es la siguiente:

	Millones de Pesetas	
	1999	1998
Beneficios netos por enajenación de inmovilizado (Nota 12)	289	470
Recuperación del fondo de pensiones interno	456	-
Rendimientos por prestación de servicios atípicos	33	50
Beneficios de ejercicios anteriores	262	277
Otros productos (Nota 18)	1.797	2.187
	2.837	2.984

El epígrafe "Otros productos extraordinarios" recoge al 31 de diciembre de 1998, básicamente, los resultados de las enajenaciones de valores de renta fija asignados a la cartera de inversión ordinaria realizadas con carácter extraordinario a final del ejercicio con objeto de compensar el impacto provocado por el saneamiento de las acciones propias del Banco, clasificando la transacción en este epígrafe por no representar ésta una operación típica y frecuente.

El epígrafe de "Beneficios extraordinarios - Recuperación de fondo de pensiones interno" incluye 456 millones de pesetas por el fondo de pensiones interno que se compensa con la partida de idéntico importe del epígrafe "Quebrantos extraordinarios - Dotaciones extraordinarias al fondo de pensiones interno", siendo por tanto de impacto neutro en la cuenta de pérdidas y ganancias consolidada del ejercicio 1999.

El capítulo "Beneficios de ejercicios anteriores" incluye, entre otros aspectos, el cobro de intereses de activos morosos y dudosos devengados en ejercicios anteriores.

La composición del epígrafe "Quebrantos extraordinarios" de las cuentas de pérdidas y ganancias consolidadas adjuntas es la siguiente:

	Millones de Pesetas	
	1999	1998
Variación fondos específicos	(238)	58
Aportación extraordinaria a fondos de pensiones externo	166	47
Dotaciones extraordinarias al fondo de pensiones interno (Nota 4-j)	977	135
Quebrantos de ejercicios anteriores	21	53
Otros quebrantos	238	69
Pérdida por venta acciones propias (Nota 18)	-	307
Dotación otros fondos especiales (Nota 17)	1.561	
Saneamientos acciones propias (Nota 18)	212	1.764
	2.937	2.433

Retribuciones y otras prestaciones al Consejo de Administración-

Las obligaciones contraídas en materia de pensiones y seguros de vida respecto a los miembros antiguos y actuales del Consejo de Administración de la sociedad dominante, se derivan exclusivamente de su condición de empleados y ascienden a 272 millones de pesetas al 31 de diciembre de 1999 (255 millones de pesetas a 31 de diciembre de 1998).

Durante el ejercicio 1999, los importes devengados por los miembros del Consejo de Administración en concepto de dietas y atenciones estatutarias ascendieron a 140 y 103 millones de pesetas, respectivamente (75 y 168 millones de pesetas, respectivamente, durante 1998).

Al 31 de diciembre de 1999, la sociedad dominante tiene concedidos créditos a miembros de su Consejo de Administración por importe de 332 millones de pesetas (186 millones de pesetas al 31 de diciembre de 1998).

En cumplimiento del artículo 171 de la Ley de Sociedades Anónimas, el Consejo de Administración en su reunión de fecha 26 de enero de 2000 formuló las cuentas anuales consolidadas que comprenden el balance consolidado, contenido en una hoja de papel común, la cuenta de pérdidas y ganancias consolidada, contenida en otra hoja de papel común y la memoria consolidada, contenida en cincuenta y dos hojas de papel común numeradas del 1 al 52; cuentas anuales que firman todos los Administradores. Todas las hojas están identificadas con el sello de la entidad.

Fdo. D. Julio de Miguel Aynat, en
Representación de Caja de Ahorros de
Valencia, Castellón y Alicante, Bancaja

Fdo. D. Juan Lladró Dolz

Fdo. D. Antonio J. Tirado Jiménez,
en representación de Correduría
Especializada de Seguros del Grupo
Bancaja, Aseval y Coseval, S.A.
"Segurval, S.A."

Fdo. D. Domingo Parra Soria, en repre-
sentación de Valenciana de Inversiones
Mobiliarias, S.L.

Fdo. D. Alvaro Noguera Giménez


Fdo. D. José Segura Almodóvar

Fdo. D.ª M.ª Dolores Boluda Villalonga, en
representación de Aseguradora Valen-
ciana, Sociedad Anónima de Seguros y
Reaseguros.


Fdo. D. Antonio Muñoz Armero

Fdo. D. Jesús Murcia Lacal, en representa-
ción de Coseval, Sociedad de Agencia de
Seguros de Caja de Ahorros de Valen-
cia, Castellón y Alicante, Bancaja, S.A.

Fdo. D. José Royo Cerdá




Fdo. D. Celestino Aznar Tena



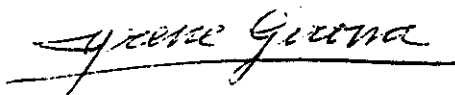
Fdo. D. Emilio Tortosa Cosme, en
representación de Cartera
de Inmuebles, S.L.



Fdo. D. Juan Nicasio Ordoñez Díaz



D. Juan A. Girona Noguera



Fdo. D^a M^a Irene Girona Noguera



Fdo. D. Manuel Galindo de Casanova



Fdo. D. José F. García Checa en
representación de Grupo Bancaja Centro
de Estudios, S.A.

**BANCO DE VALENCIA, S.A.
Y SOCIEDADES DEPENDIENTES
QUE COMPONEN EL GRUPO
BANCO DE VALENCIA**

INFORME DE GESTIÓN

BANCO DE VALENCIA, S.A.

INFORME DE GESTION DEL GRUPO

EJERCICIO 1999

El grupo Banco de Valencia, S.A. se integra, a su vez, dentro del grupo de Caja Ahorros de Valencia, Castellón y Alicante, Bancaja, primer grupo financiero de la Comunidad Valenciana, y nace como tal en el ejercicio de 1997 con la adquisición del Banco de Murcia, S.A. con el propósito de ampliar su presencia en la Región de Murcia y racionalizar los esfuerzos de cada una de las entidades en su zona geográfica de actuación.

EVOLUCION DE LOS NEGOCIOS.-

El ejercicio de 1999 ha sido el primero del período transitorio de implantación del euro, con el establecimiento de un tipo de cambio fijo para los once países integrados en la UME.

El ejercicio se ha visto influenciado por la fortaleza de la economía americana, con altas tasas de crecimiento, baja inflación y reducido desempleo, con incrementos del tipo de interés, a fin de contener efectos inflacionistas. Los mercados emergentes han tenido una buena evolución, sin las turbulencias del ejercicio anterior, en tanto la economía japonesa permanece estancada.

Los países de la unión monetaria han incrementado su P.I.B. a una tasa media prevista del 2,1%, sobre la base de la fortaleza de su demanda interna, en tanto que la inflación media se prevé se sitúe en el 1,2%.

En nuestro país, se mantiene el crecimiento de la economía, con una previsiones de incremento del P.I.B. del 3,6%, con una inflación del 2,9%, superior a la media de los países de la unión monetaria, si bien el diferencial de inflación ha descendido. Esta tasa de inflación se ha visto fuertemente influenciada por el crecimiento del precio de los crudos.

El crecimiento de la economía española, con reducción apreciable de la tasa de desempleo y minoración del déficit público, ha tenido su punto más fuerte en la demanda interna, alentada por la creación de empleo y el impacto en las rentas de la reforma del I.R.P.F., en tanto que la demanda exterior ha flexionado, con moderación de su aporte negativo al P.I.B., como consecuencia del incremento de las exportaciones y la desaceleración de las importaciones

A lo largo del ejercicio, los tipos de interés, fijados en el inicio en el 3%, bajaron hasta el 2,5% en el mes de abril y repuntaron hasta el 3% en el mes de noviembre.

El negocio bancario se ha caracterizado por desarrollarse en un entorno de tipos de interés bajos, con el empuje sostenido del ciclo alcista, con caída de márgenes unitarios.

En este entorno, las cifras más significativas el grupo han sido las siguientes:

Las inversiones crediticias del grupo se sitúan en 549.717 millones de pesetas y han experimentado un crecimiento absoluto en el año de 98.771 millones de pesetas y relativo del 21,90%. El Sector Residente, verdadero indicador de la actividad comercial de la red de oficinas, se incrementa un 21,32%, con el reforzamiento de nuestra posición en el segmento de pymes y la aceleración de nuestra presencia en el mercado de particulares con incrementos relevantes tanto en la financiación de necesidades de consumo como de adquisición de viviendas.

La morosidad se situó en el 0,66% con una cobertura de la misma del 216,17%.

Los débitos a clientes contabilizados dentro de balance ascienden a 473.694 millones de pesetas, con una variación anual positiva de 58.033 millones de pesetas, lo que supone un incremento relativo del 13,96%. Además, durante el ejercicio, se ha procedido a la emisión de bonos y obligaciones por importe de 12.000 millones de pesetas que, lógicamente, incrementan los pasivos reinvertibles. Las denominadas operaciones fuera de balance alcanzan al cierre del ejercicio 81.460 millones de pesetas, con una ligera flexión respecto del año anterior de 3.836 millones de pesetas. Con todo ello, los recursos gestionados de clientes alcanzan 567.154 millones de pesetas, tras el incremento en el año de 66.197 millones de pesetas, un 13,21%.

Los activos totales del grupo ascienden a 696.509 millones de pesetas y el volumen de negocios con clientes, incluyendo las operaciones fuera de balance, se sitúa en 1.116.871 millones de pesetas, con un incremento interanual del 17,33%

La entidad dominante ha reforzado los recursos propios de Banco Murcia con un préstamo subordinado de 1.600 millones de pesetas.

En cuanto a resultados, el incremento de volúmenes conseguidos, junto a una equilibrada gestión de precios de activo y pasivo, han permitido incrementar el nivel absoluto del margen de intermediación un 7,29% situándolo en 22.377 millones de pesetas, lo que añadido a la favorable evolución de los productos ordinarios y la contención de los costes de administración que solo se incrementan un 0,30%, muy por debajo de la inflación, han permitido que el margen de explotación, que recoge el resultado típicamente bancario, presente un incremento del 14,59%. El incremento de los ingresos y la contención de los gastos han propiciado una mejora notable del ratio de eficiencia del grupo que se sitúa en el 49,4% frente al 52,8% del año anterior. Tras la agregación del resto de partidas que conforman la cuenta de resultados, entre las que se encuentran las plusvalías por venta de autocartera, el saneamiento de los activos del grupo y las dotaciones a fondos específicos, se obtiene un beneficio antes de impuestos que asciende a 11.794 millones de pesetas, 1.173 millones de pesetas por encima de los obtenidos en 1998, lo que supone un incremento del 11,04%. Deducida la previsión para el Impuesto sobre Sociedades el beneficio neto del ejercicio queda en 7.608 millones de pesetas, 1.104 millones de pesetas más que en 1998, incremento equivalente al 16,97%.

Es resaltable que el incremento del beneficio procede básicamente de las utilidades derivadas de la actividad típicamente bancaria, ya que los resultados extraordinarios prácticamente se compensan entre si, lo que junto a la evolución sostenida del crecimiento del volumen de negocios, el incremento de la calidad de la cartera crediticia y la acumulación de plusvalías latentes, permiten albergar serias esperanzas de que en el futuro se acrecentará el valor para los accionistas.

SITUACION DEL GRUPO.-

En el ejercicio de 1999 ha proseguido el aprovechamiento de sinergias entre las dos entidades, con una mayor integración de los servicios centrales con el fin de lograr un competitivo ratio de eficiencia.

En el mes de julio de 1998 se aprobó por el Consejo de Administración del Banco de Valencia el plan estratégico para el trienio 1999/2001, cuyo objetivo fundamental fue preparar las bases para el incremento de beneficios a medio plazo, diversificar las fuentes y territorios de su obtención, acotando su vulnerabilidad y solidificando las bases del grupo.

Dicho plan estratégico contempla la expansión del grupo Banco de Valencia en su territorio natural y su implantación en Aragón, Navarra y La Rioja, con especiales esfuerzos en la Comunidad de Madrid. Igualmente contempla la aceleración de los planes de remozamiento de oficinas y la adopción de una nueva plataforma informática, con aprovechamiento de nuevos canales de distribución.

Parte de dicho plan ya ha sido ejecutado a lo largo de 1999 con la apertura de oficinas en Huesca, Pamplona y Zaragoza y cuatro en la Comunidad Autónoma de Madrid, completando en número hasta veinte con las aperturas en nuestra tradicional zona de influencia. También se ha implantado la nueva imagen corporativa en 40 oficinas, se ha ampliado nuestra red de agentes de entidades de crédito y se ha dotado de una mejor y más rápida estructura de comunicaciones nuestro canal de banca electrónica que ya cuenta con más de 5.600 usuarios y ha iniciado su andadura nuestra nueva Oficina de Financiación Telefónica.

ACONTECIMIENTOS IMPORTANTES PARA EL GRUPO OCURRIDOS DESPUES DEL CIERRE DEL EJERCICIO Y EVOLUCION PREVISIBLE.-

Tras el cierre del ejercicio y hasta el momento de la formulación del presente informe no se ha producido ningún acontecimiento importante que tenga influencia en la evolución del grupo.

ACTIVIDADES EN MATERIA DE INVESTIGACION Y DESARROLLO.-

En el ejercicio de 1999 y tras las modificaciones oportunas en nuestro sistema informático, la entidad dominante ha convertido su contabilidad interna a la nueva unidad monetaria, el euro, y hemos dejado totalmente adaptado nuestro sistema informático para operar en dicha moneda tan pronto desaparezca la peseta. En este período transitorio, se pueden abrir todo tipo de cuentas, tanto en euros como en pesetas, y la información se ofrece a la clientela en la moneda en que está nominada la cuenta, con su equivalencia de acuerdo con el tipo de cambio irreversiblemente fijado. También se ha completado la instalación de la nueva plataforma informática en todas las dependencias de la entidad y hemos culminado sin ninguna incidencia en nuestros sistemas informáticos el paso al año 2.000.

NEGOCIO SOBRE LAS PROPIAS ACCIONES.-


Las acciones propias mantenidas en autocartera por la entidad dominante al cierre del ejercicio anterior, equiparadas tras el canje de tres nuevas de un euro por cada de una de tres euros, ascendían a 2.234.482. Durante el ejercicio, por parte de la entidad dominante, se ha utilizado la autorización concedida por la Junta General para la adquisición de acciones propias. El número de acciones nominales de un euro adquiridas y enajenadas ha sido de 549.987 y 2.235.048, con un valor nominal de 549.987 euros y 2.235.048 euros, que representan el 0,69% y 2,81% sobre el capital social, respectivamente.

Se hace constar que Banco de Valencia, S.A., a 31 de diciembre de 1999, mantiene en autocartera 549.471 acciones, con un nominal de 549.471 euros, que supone un 0,69% sobre el capital social y un coste de 1.949.231,49 euros (324.324.831 pesetas).

En cumplimiento del artículo 171 de la Ley de Sociedades Anónimas, el Consejo de Administración en su reunión de fecha 26 de enero de 2000 formuló el informe de gestión contenido en siete hojas de papel común numeradas del 1 al 7; que firman todos los Administradores. Todas las hojas están identificadas con el sello de la entidad.




Fdo. D. Julio de Miguel Aynat, en representación de Caja de Ahorros de Valencia, Castellón y Alicante, Bancaja




Fdo. D. Juan Lladró Dolz




D. Antonio J. Tirado Jiménez, en representación de Correduría Especializada de Seguros del Grupo Bancaja, Aseval y Coseval, S.A. "Segurval, S.A."



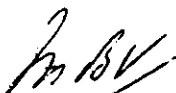
Fdo. D. Domingo Parra Soria, en representación de Valenciana de Inversiones Mobiliarias, S.L.



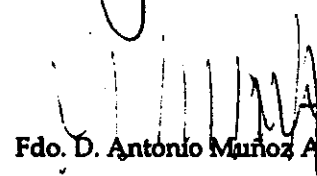
Fdo. D. Alvaro Noguera Giménez




Fdo. D. José Segura Almodóvar




Fdo. D.ª M.ª Dolores Boluda Villalonga, en representación de Aseguradora Valenciana, Sociedad Anónima de Seguros y Reaseguros



Fdo. D. Antonio Muñoz Armero



Fdo. D. Jesús Murcia Lacal, en representación de Coseval, Sociedad de Agencia de Seguros de Caja de Ahorros de Valencia, Castellón y Alicante, Bancaja, S.A.



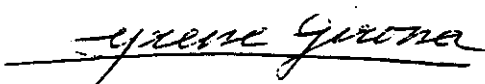
Fdo. D. José V. Royo Cerdá



Fdo. D. Celestino Aznar Tena




Fdo. D. Juan Nicasio Ordóñez Díaz




Fdo. D^a M^a Irene Girona Noguera



Fdo. D. José F. García Checa, en
representación de Grupo Bancaja
Centro de Estudios, S.A.



Fdo. D. Emilio Tortosa Cosme, en
representación de Cartera de
Inmuebles, S.L.



D. Juan A. Girona Noguera



Fdo. D. Manuel Galindo de Casanova