



FAURA-CASAS
AUDITORS - CONSULTORS

COMPANYIA D'AIGÜES DE SABADELL, S.A.
Informe d'Auditoria
de Comptes Anuals
Protocol núm. 1.552



Carrer Casp, 31 - 08010 Barcelona
Telf.: 933 041 959 - Fax: 933 026 596


e-mail: faura-casas@faura-casas.com - Web: <http://www.faura-casas.com>
Oficines a : Manresa, Sabadell, Lleida, Tarragona, Madrid, València, Palma de Mallorca, Málaga.





INDEX

1. Informe d'Auditoria	2
2. Comptes Anuals	4
3. Informe de Gestió	5





Als accionistes de la Societat
COMPANYIA D'AIGÜES DE SABADELL, S.A.

Hem auditat els Comptes Anuals de la Societat **Companyia d'Aigües de Sabadell, S.A.**, que comprenen el Balanç de Situació a 31 de desembre de 1998 i 1997, els Comptes de Pèrdues i Guanys i la Memòria corresponents als exercicis anuals tancats en aquestes dates, la preparació i contingut dels quals són responsabilitat dels Administradors de la Societat. La nostra responsabilitat és expressar una opinió sobre els Comptes Anuals en el seu conjunt, basada en el treball realitzat d'acord amb les normes d'auditoria, que inclouen l'examen, mitjançant la realització de proves selectives, de l'evidència justificativa dels Comptes Anuals i l'avaluació de la seva presentació global, dels principis comptables aplicats i de les estimacions realitzades.

D'acord amb la legislació vigent, la Companyia com a cap de grup està obligada, en complir determinats requisits, a formular separatament comptes anuals consolidats sobre els que hem emès el nostre informe d'auditoria amb data 24 de març de 1999, en el qual expressem una opinió favorable. L'efecte de la consolidació en comparació amb els comptes individuals anuals adjunts, suposa un increment de les reserves, del benefici de l'exercici i de l'actiu total per imports de 411, 47 i 415 milions de pessetes en l'exercici 1998 i de 346, 65 i 374 milions de pessetes en l'exercici 1997, respectivament.

En la nostra opinió, els Comptes Anuals adjunts expressen, en tots els aspectes significatius, la imatge fidel del patrimoni i de la situació financera de la Societat **Companyia d'Aigües de Sabadell, Societat Anònima**, a 31 de desembre de 1998 i 1997, i dels resultats de les operacions i dels recursos obtinguts i aplicats durant els exercicis anuals tancats en les esmentades dates i contenen la informació necessària i suficient per a la seva interpretació i comprensió adequada, de conformitat amb principis i normes comptables que han estat aplicats de manera uniforme amb exercicis anteriors.





L'Informe de Gestió adjunt de l'exercici 1998 conté les explicacions que els administradors consideren oportunes sobre la situació de la Societat, l'evolució dels seus negocis i sobre altres aspectes, i no forma part integrant dels Comptes Anuals. El nostre treball com auditors es limita a la verificació de l'Informe de Gestió amb l'abast esmentat en aquest mateix paràgraf, i no inclou la revisió d'informació diferent a l'obtinguda a partir dels registres comptables auditats.

Barcelona, 24 de març de 1999


JOAN B. CASAS ONTENIENTE
- Censor Jurat de Comptes-






FAURA-CASAS
AUDITORS - CONSULTORS

COMPANYIA D'AIGÜES DE SABADELL S.A
Comptes Anuals de l'exercici 1998



COMPTES ANUALS
DELS EXERCICIS 1998 i 1997

COMPANYIA D'AIGÜES DE SABADELL, SA




COMPANYIA D'AIGÜES DE SABADELL, S A
BALANÇOS DE SITUACIÓ A 31 DE DESEMBRE DE 1998 i 1997

(En Pessetes)

ACTIU	Veure	1998	1997
ANY	Nota		
TOTAL ACTIU		4.389.689.584	4.134.783.944
B-IMMOBILITZAT		3.091.566.687	2.891.120.225
I-DESPESES D'ESTABLIMENT		11.100.091	16.562.899
II-IMMOBILITZAT IMMATERIAL	5	616.893.332	511.344.184
1.Despeses de Recerca i Desenvolupament		14.315.000	14.315.000
2.Concessions i Propietats d' Aigua		9.706.559	9.225.604
5.Aplicacions Informàtiques		117.313.384	94.447.628
6.Drets s/actius Cedits		682.345.310	571.691.469
7.Acomptes		247.385	9.189.200
9.Amortitzacions		(207.034.306)	(187.524.717)
III-IMMOBILITZAT MATERIAL	6	1.541.351.868	1.503.300.786
1.Terrenys i Construccions		680.059.927	679.744.738
2.Instal.lacions Tècniques i Maquinària		2.535.808.655	2.413.766.987
3.Altres Instal.lacions, Utillatge i Mobiliari		388.816.196	401.521.301
4.Acomptes i Immobilitzacions Materials en Curs		17.200.312	0
5.Altre Immobilitzat		164.799.238	151.726.936
7.Amortitzacions		(2.245.332.460)	(2.143.459.176)
IV-IMMOBILITZAT FINANCER	7	922.221.396	859.912.356
1.Participació en Empreses del Grup		767.514.245	704.204.210
5.Cartera de Valors a Llarg Termini		3.848.600	3.848.600
7.Dipòsits i Fiances Constituïts a Llarg Termini		150.858.551	151.859.546
D-ACTIU CIRCULANT		1.298.122.897	1.243.663.719
II-EXISTÈNCIES		54.991.234	53.790.656
1.Comercials		6.337.446	4.915.137
2.Primeres Materies i Altres Aprovisionaments		48.503.267	48.674.998
5.Subproductes i Materials de Recuperats		150.521	150.521
6.Acomptes a proveïdors		0	50.000
III-DEUTORS	8	378.457.621	410.325.077
1.Clients per vendes i prestació de serveis		383.263.877	402.966.179
4.Deutors Diversos		7.845.797	20.910.641
6.Administracions Públiques		8.594.690	6.878.709
7.Provisions		(21.246.743)	(20.430.452)
IV-INVERSIONS FINANCERES TEMPORALS	7	835.707.710	754.881.288
5.Cartera de Valors a Curt termini		835.707.710	754.881.288
V - ACCIONS PRÒPIES A CURT TERMINI	9	7.802.965	7.802.965
VI-TRESORERIA	7	7.023.636	14.334.845
VII-AJUSTAMENTS PER PERIODIFICACIÓ		14.139.731	2.528.888


Les Notes 1 a 23 descrites en la Memòria adjunta formen part integrant d'aquests Balanços de Situació



COMPANYIA D'AIGÜES DE SABADELL, SA
BALANÇOS DE SITUACIÓ A 31 DE DESEMBRE DE 1998 I 1997
(En Pessetes)

PASSIU				
ANY		Veure	1998	1997
TOTAL PASSIU		Nota	4.389.689.584	4.134.783.944
A-FONS PROPIS		9	2.424.376.335	2.315.323.003
I-CAPITAL SUSCRIT			1.256.488.000	1.256.488.000
II-PRIMA D'EMISSIÓ			149.122.500	149.122.500
IV-RESERVES			843.746.883	741.859.479
1.Reserva Legal			251.297.600	251.297.600
2.Reserves per accions pròpies			7.802.965	7.802.965
5.Altres Reserves			584.646.318	482.758.914
VI-PÈRDUES I GUANYS			228.419.692	221.253.764
Resultats d'explotació			299.050.287	274.171.297
Resultats financers			44.701.715	54.952.694
Resultats extraordinaris			7.409.355	10.315.879
Impost sobre societats			(122.741.665)	(118.186.106)
VII-DIVIDEND A COMPTE			(53.400.740)	(53.400.740)
B-INGRESSOS A DISTRIBUIR DIVERSOS EXERCICIS			359.243.814	257.358.960
1.Subvencions de capital		10	359.243.814	257.358.960
C-PROVISIONS PER A RISCOS I DESPESES		11	699.266.999	675.301.683
1.Provisions per a Pensions i Obligacions similars			22.648.831	19.964.116
3.Fons de Reversió			653.043.195	628.539.133
4.Altres Provisions			23.574.973	26.798.434
D-CREDITORS A LLARG TERMINI			83.125.909	73.295.867
IV-ALTRES CREDITORS			2.757.409	2.195.867
3.Fiances i Dipòsits rebuts a Llarg Termini			2.757.409	2.195.867
V-DESEMBORS PENDENT S/ACCIONS NO EXIGITS			80.368.500	71.100.000
1.Empreses del Grup			80.368.500	71.100.000
E-CREDITORS A CURT TERMINI			823.676.527	813.504.431
IV- CREDITORS COMERCIALS			367.419.937	355.603.370
1.Acomptes de clients			47.453.900	33.516.405
2.Deutes per Compres o Prestacions de Serveis			319.966.037	322.086.965
V-ALTRES DEUTES NO COMERCIALS		12	456.256.590	457.901.061
1.Administracions Públiques			332.674.245	343.123.569
3.Altres Deutes			102.289.555	91.580.292
4.Remuneracions Pendants			18.912.790	21.767.200
5.Fiances i Dipòsits Rebuts			2.380.000	1.430.000


Les Notes 1 a 23 descrites en la Memòria adjunta formen part integrant d'aquests Balanços de Situació.



COMPANIA D'AIGÜES DE SABADELL, S A
COMPTES DE PÈRDUES I GUANYS CORRESPONENTS ALS EXERCICIS ANUALS
ACABATS EL 31 DE DESEMBRE DE 1998 I 1997
(En Pessetes)

DEURE ANY	Veure Nota	1998	1997
A) DESPESES			
DESPESES D'EXPLOTACIÓ			
2. Proveïments	15.a)	1.796.508.676	1.646.049.144
a) Consums de Primeres Matèries		822.191.377	759.359.906
b) Consums de Materials		587.496.736	560.731.087
c) Consum d'altres Proveïments		96.273.276	99.510.535
d) D'Altres Despeses Externes		11.798.446	12.420.171
3. Personal	15.b)	126.622.919	86.698.113
a) Sous, Salaris i Assimilats		491.035.300	446.404.648
b) Càrregues Socials		363.833.775	327.828.684
4. Dotació per Amortitzacions		127.201.525	118.575.964
5. Variació de Provisions de Tràfic		170.434.241	172.682.869
a) Variació de Provisions d'Insolvències		6.783.558	4.771.368
6. Altres Despeses d'Explotació		6.783.558	4.771.368
a) Serveis Exteriors		306.064.200	262.830.353
b) Tributs		220.703.995	180.782.054
c) Altres Despeses Gestió Corrent		37.759.772	35.386.053
d) Dotació al Fons de Reversió		23.096.371	23.070.711
		24.504.062	23.591.535
I-RESULTAT D'EXPLOTACIÓ		299.050.287	274.171.297
DESPESES FINANCERES			
7. Despeses Financeres		25.312	3.142
a) Per Deutes amb Tercers i Despeses Assimilades		25.312	3.142
II-RESULTAT FINANCER		44.701.715	54.952.694
III-RESULTAT ACTIVITAT ORDINÀRIA		343.752.002	329.123.994
DESPESES EXTRAORDINÀRIES			
11. Pèrdues procedents de l'Immobilitzat Material		27.577.160	7.237.661
13. Despeses Extraordinàries		3.730.477	2.975.792
14. Despeses i Pèrdues d'Altres Exercicis		0	4.188.308
		23.846.683	73.561
IV-RESULTAT EXTRAORDINARI		7.409.355	10.315.879
V-RESULTAT ABANS D'IMPOSTOS	III+IV	351.161.357	339.439.870
IMPOST SOBRE SOCIETATS			
15. Impost Societats	13	(122.741.665)	(118.186.106)
VI-RESULTAT DE L'EXERCICI		228.419.692	221.253.764


Les Notes 1 a 23 descrites en la Memòria adjunta formen part integrant d'aquests Comptes de Pèrdues i Guanys.



COMPANYIA D'AIGÜES DE SABADELL, S A
COMPTE DE PÈRDUES I GUANYES CORRESPONENTS ALS EXERCICIS ANUALS
ACABATS EL 31 DE DESEMBRE DE 1998 I 1997
(En Pessetes)


HAVER ANY	Veure Nota	1998	1997
B) INGRESSOS			
INGRESSOS D'EXPLOTACIÓ		2.095.558.963	1.920.220.441
1.Import Net de la Xifra de Negocis	15.c)	1.942.077.251	1.808.615.225
a) Venda d'aigua		1.778.774.527	1.652.449.127
b) Prestació de Serveis		163.302.724	156.166.098
3.Treballs per l'Immobilitzat		127.933.213	91.153.600
4.Altres Ingressos d'Explotació		25.548.499	20.451.616
a) Ingressos accessoris i altres gestió corrent		24.862.920	17.965.118
c) Excés de provisions de riscos despeses		685.579	2.486.498
INGRESSOS FINANCERS		44.727.027	54.955.836
5. Ingressos Participacions en Capital		551.250	385.875
c) Ingressos participacions en capital		551.250	385.875
7.Altres Interessos-Ingressos Assimilats		44.175.777	54.569.961
c) Altres interessos		44.175.777	54.569.961
INGRESSOS EXTRAORDINARIS		34.986.515	17.553.540
9.Beneficis Procedents de l'Immobilitzat		75.862	9.624
11.Subvencions Capital Transferides Resultats Exercici	10	13.708.957	12.938.774
12.Ingressos Extraordinaris		19.442.202	3.715.526
13.Ingressos i Beneficis d'Altres Exercicis		1.759.494	889.616

Les Notes 1 a 23 descrites en la Memòria adjunta formen part integrant d'aquests Comptes de Pèrdues i Guanyes



MEMÒRIA DELS
EXERCICIS 1998 i 1997


COMPANYIA D'AIGÜES DE SABADELL, SA



INTRODUCCIÓ

La present memòria de la COMPANYIA D'AIGÜES DE SABADELL, SA (també d'ara endavant, CASSA o la Companyia) forma part dels Comptes Anuals corresponents als exercicis anuals tancats el 31 de desembre de 1998 i 1997 d'acord a l'indicat en l'article 172 del Text Refós de la Llei de Societats Anònimes (T R L S A) Reial Decret Legislatiu 1564/1989 de 22 de desembre. Tal com s'indica en l'article 199 de l'esmentat TRLSA, la memòria té com a objecte completar, ampliar i comentar el Balanç de Situació i el Compte de Pèrdues i Guany de l'exercici.

Per a la confecció d'aquesta Memòria s'han seguit les indicacions donades pel Pla General de Comptabilitat, aprovat pel Reial Decret 1643/90 de 20 de desembre i per les Normes d'Adaptació al Pla General de Comptabilitat de les empreses del sector d'abastament i sanejament d'aigua aprovades per l'ordre de 10 de desembre de 1998 (BOE 24-12-98) . També s'ha tingut en compte en la redacció l'indicat en l'article 48 del Codi de Comerç.



NOTA 1.- NATURALESA I ACTIVITAT DE LA COMPANYIA

COMPANYIA D'AIGÜES DE SABADELL, SA fou fundada el 22 de juliol de 1949 i amb el objecte social de portar la gestió i l'explotació del servei de proveïment d'aigua potable a poblacions i en especial a la ciutat de Sabadell. Per complir aquesta finalitat l'Ajuntament de Sabadell (d'ara endavant, l'Ajuntament) li atorgà el servei en règim de monopoli per un termini de noranta-nou anys, que acaba el 31 de juliol de 2048. En extingir-se el termini concedit de l'explotació, revertiran a l'Ajuntament els drets, concessions i instal·lacions d'aigua de la ciutat de Sabadell, sigui quin sigui el seu valor en aquella data, en pagament de la quota de capital corresponent a les accions representatives de la seva aportació.

La Companyia també efectua el subministrament d'aigua a altres zones i poblacions, com a Santa Perpètua de Mogoda, en la qual des del primer de febrer de 1990 inicià una concessió de 40 anys, a la zona de Bellaterra a Cerdanyola del Vallès, així com alguns polígons industrials de Sant Quirze del Vallès i Barberà del Vallès. Amb efectes des de l'u d'abril de 1997 la Companyia es fa càrrec del servei al Municipi de Parets del Vallès, per un període de 15 anys.


COMPANYIA D'AIGÜES DE SABADELL, SA es regeix per les Bases d'Explotació i pels seus Estatuts Socials. Com a empresa mixta, la Companyia es troba subjecta a les disposicions generals de les Societats Anònimes i a les de caire administratiu que afecten les empreses mixtes.

En data 5 de desembre de 1996 la totalitat de les accions de la Companyia passen a cotitzar al Primer Mercat de la Borsa de Valors de Barcelona.

La Junta de Sanejament en acord de data 31 d'octubre de 1997 va adjudicar a la Companyia i a la Societat HIDROWATT, SA, la concessió d'obra pública i gestió del servei públic de tractament tèrmic eficient dels Fangs de l'estació depuradora d'Aigües Residuals de Sabadell. Per a tal fi la part d'obra pública es realitzarà mitjançant una Unió Temporal d'Empreses -UTE- segons Llei 26 de maig de 1992 i entre les dues empreses al 50% de participació. L'escriptura de constitució de la UTE ha estat atorgada davant notari el 27 de gener de 1998.

Pel que respecte a la gestió de la planta de tractament tèrmic de fangs es realitzarà mitjançant la constitució en data 17 de juny de 1998 de l'empresa mixta SABADELL TRACTAMENT TÈRMIC EFICIENT, SA que està formada per CASSA en un 60% i HIDROWATT, SA en un 20% com a capital privat. El 20% restant està participat per l'empresa pública de la Generalitat de Catalunya SAENSA (50% Junta de Sanejament i 50% Institut Català d'Energia). (Veure Notà 7a).

En data 30 de novembre ha estat adjudicat per acord del Ple de l'Ajuntament de Subirats (Alt Penedès) sobre l'Adjudicació del Servei Municipal de Subministrament d'Aigua Potable a domicili. Aquesta adjudicació ha estat efectuada a la Unió Temporal d'Empreses formada per COMPANYIA D'AIGÜES DE SABADELL, SA i COMUNITAT MINA I AIGÜES DE SALUT, SA, (concessionari del servei d'aigua de Sant Sadurn d'Anoia). L'escriptura de constitució ha estat atorgada davant Notari en data 23 de desembre de 1998. L'inici d'activitat d'aquesta nova concessió és a partir de 1999. A la data de tancament dels comptes anuals es troba



pendent d'inscripció en el registre corresponent del Ministeri d'Economia i Hisenda. (Veure Nota 17 i 18b).

En data 10 de desembre ha estat adjudicada la redacció del projecte i construcció de l'ampliació a biològic de l'estació depuradora d'aigües residuals de Rubí (Vallès Occidental). Aquesta adjudicació ha estat efectuada a la Unió Temporal d'Empreses HIDROWATT, SA - COMPANYIA D'AIGÜES DE SABADELL, SA. A la data de tancament d'aquests comptes anuals no s'ha constituït encara la Unió Temporal d'Empreses. (Veure Nota 18c).

En data 23 de desembre de 1998 el Ple municipal de l'Excm. Ajuntament de Sabadell ha pres acord pel que s'encarrega a l'empresa mixta COMPANYIA D'AIGÜES DE SABADELL, SA la gestió del sistema de Sanejament Riu Sec per un termini provisional de sis mesos a comptar des de l'u de gener de 1999. (Veure Nota 17 a).

NOTA 2.- BASES DE PRESENTACIÓ, PRINCIPIS COMPTABLES I DE CONSOLIDACIÓ DELS COMPTES ANUALS

a) Imatge Fidel

Els Balanços de Situació i Comptes de Pèrdues i Guanys adjunts que componen aquests comptes anuals han estat obtinguts a partir dels registres comptables de la Companyia i es presenten d'acord amb el Pla General de Comptabilitat de forma que reflecteixen la imatge fidel del patrimoni, de la situació financera a 31 de desembre de 1998 i 1997, així com dels resultats i dels recursos obtinguts i aplicats per la Companyia en els exercicis anuals acabats en aquesta data.


Aquests comptes anuals han estat formulats pels Administradors de la Companyia, estant pendants de l'aprovació de la Junta General Ordinària d'Accionistes. Els Administradors esperen que seran aprovats sense modificacions. Els comptes corresponents a l'exercici 1997 van estar aprovats per part de la Junta General d'Accionistes, el 18 de maig de 1998.

b) Principis Comptables

S'han adoptat tots els principis comptables generalment acceptats (veure Nota 4) i que especifica la legislació vigent. No existeix cap principi comptable obligatori que, sent significatiu el seu efecte als comptes anuals, s'hagi deixat d'aplicar.

c) Comparació de la informació

Donat que aquests comptes anuals s'han adaptat a les Normes d'adaptació del Plan General de Contabilidad per empreses del sector d'abastament i sanejament d'aigua (veure introducció) algunes partides del Balanç i del Compte de Pèrdues i Guanys de l'exercici 1997 han sofert




modificacions per tal de que siguin comparables a les de l'any 1998. Les modificacions suposen un increment de Actiu i Passiu de 257.182.288 pessetes per l'any 1997

d) Consolidació

Els comptes anuals adjunts no reflecteixen les variacions patrimonials que resultarien d'aplicar criteris de consolidació a les participacions del capital mantingut en les societats RIBATALLADA, SA, CASSA AIGÜES I DEPURACIÓ, SL i SABADELL TRACTAMENT TÈRMIC EFICIENT, SA. Dites participacions figuren registrades al seu preu d'adquisició actualitzat en el epígraf "Immobilitzat Financer-Participació en Empreses Grup" dels balanços de situació adjunts (veure Nota 7-a).


COMPANYIA D'AIGÜES DE SABADELL, SA, Societat dominant del Grup CASSA, prepara així mateix, comptes anuals i informe de gestió consolidats de l'exercici 1998, que seran presentats pel seu dipòsit al Registre Mercantil.

Els estats financers consolidats de COMPANYIA D'AIGÜES DE SABADELL, SA, RIBATALLADA, SA, CASSA AIGÜES I DEPURACIÓ, SL, SABADELL TRACTAMENT TÈRMIC EFICIENT, SA i SERVEDAR, SL dels exercicis 1998 i 1997 es presenten a continuació:




COMPANYIA D'AIGÜES DE SABADELL, SA, RIBATALLADA, SA, CASSA AIGÜES I DEPURACIÓ, SL,
SABADELL TRACTAMENT TÈRMIC EFICIENT, SA I SERVEDAR
BALANÇOS DE SITUACIÓ CONSOLIDATS A 31 DE DESEMBRE DE 1998 I 1997
(En Pessetes)

ACTIU	CONSOLIDAT	
	1998	1997
TOTAL ACTIU	4.804.456.699	4.508.877.407
B-IMMOBILITZAT	3.088.737.954	2.939.617.560
I-DESPESES D'ESTABLIMENT	13.101.808	16.655.058
II-IMMOBILITZACIONS IMMATERIALS	616.893.332	511.344.184
1.Despeses de Recerca i Desenvolupament	14.315.000	14.315.000
2.Concessions i Propietats d'Aigua	9.706.559	9.225.604
5.Aplicacions Informàtiques	117.313.384	94.447.628
6.Drets s/Actius Cedit	682.345.310	571.691.469
7.Acompte	247.385	9.189.200
8.Amortitzacions	(207.034.306)	(187.524.717)
III-IMMOBILITZACIONS MATERIALS	1.963.864.472	1.857.404.152
1.Terrenys i Construccions	1.123.170.966	1.044.935.110
2.Instal.lacions Tècniques i Maquinària	2.541.283.871	2.414.750.960
3.Altres Instal.lacions, Utillatge i Mobiliari	395.983.572	406.297.494
4.Acomptes i Immobilitzacions Materials en Curs	17.200.312	11.122.405
5.Altre Immobilitzat	165.587.718	152.515.416
7.Amortitzacions	(2.279.361.967)	(2.172.217.233)
IV-IMMOBILITZACIONS FINANCERES	494.878.342	554.214.166
5.Cartera de Valors a Llarg Termini	345.335.995	402.640.041
7.Dipòsits i Fiances constituïts a Llarg	153.879.551	154.970.546
8.Provisions	(4.337.204)	(3.396.421)
D-ACTIU CIRCULANT	1.715.718.746	1.569.259.847
II-EXISTÈNCIES	54.991.234	53.790.656
1.Comercials	6.337.446	51.840.861
2.Altres Aprovisionaments	48.503.267	1.749.274
5.Subproductes i Materials de Recuperats	150.521	150.521
5.Acomptes a proveïdors	0	50.000
III-DEUTORS	389.126.164	425.934.224
1.Clients per Vendes i Prestació de Serveis	383.263.877	378.719.563
4.Deutors Diversos	7.865.134	22.666.453
6.Administracions Públiques	19.243.896	44.978.660
7.Provisions	(21.246.743)	(20.430.452)
IV-INVERSIONS FINANCERES TEMPORALS	1.235.482.294	1.060.299.808
5.Cartera de Valors a Curt	1.235.379.294	1.060.299.808
7.Dipòsits i Fiances a Curt	103.000	0
V-ACCIONS PRÒPIES A CURT TERMINI	7.802.965	7.802.965
VI-TRESORERIA	13.815.215	18.442.809
VII-AJUSTAMENTS PER PERIODIFICACIÓ	14.500.874	2.989.385




COMPANYIA D'AIGÜES DE SABADELL, SA, RIBATALLADA, SA, CASSA AIGÜES I DEPURACIÓ, SI,
SABADELL TRACTAMENT TÈRMIC EFICIENT, SA I SERVEDAR
BALANÇOS DE SITUACIÓ CONSOLIDATS A 31 DE DESEMBRE DE 1998 I 1997
(En Pessetes)

	CONSOLIDAT	
	1998	1997
PASSIU		
ANY		
TOTAL PASSIU	4.804.436.699	4.308.877.407
A-FONS PROPIS	2.882.399.664	2.726.235.048
I-CAPITAL SUSCRIT	1.256.488.000	1.256.488.000
II-PRIMA D'EMISSIÓ D'ACCIONS	149.122.500	149.122.500
IV-RESERVES	912.774.804	810.886.770
1. Reserves no Distribuïbles	259.100.565	259.100.565
1.1. Reserva Legal CASSA	251.297.600	251.297.600
1.2. Reserva Per Accions Pròpies CASSA	7.802.965	7.802.965
2. Reserves Distribuïbles	653.674.239	551.786.205
2.1. Altres Reserves de CASSA	584.646.318	482.758.914
2.2. Reserves generades en la 1ª Consolidació (Ribatallada, S.A)	69.027.921	69.027.291
V - RESERVESSOCIETATS CONSOLIDABLES	341.889.713	277.192.980
1. Ribatallada	341.895.110	277.190.301
2. Cassa Aigües i Depuració, S. L.	(5.397)	2.679
VI-PÈRDUES I GUANYS	275.525.387	285.945.538
1. Resultat d'Explotació	295.724.639	269.949.898
2. Resultats Financers	96.305.680	127.333.172
3. Resultats Extraordinaris	27.265.019	37.426.234
4. Impost sobre Societats	(143.769.951)	(148.763.766)
VII-DIVIDEND A COMPTE	(53.400.740)	(53.400.740)
B-SOCIS EXTERNS - INTERESSOS MINORITARIS	7.300.000	0
D-INGRESSOS A DISTRIBUÏR DIVERSOS EXERCICIS	359.243.814	257.358.960
1. Subvencions de Capital	359.243.814	257.358.960
E-PROVISIONS PER A RISCOS I DESPESES	699.266.999	675.301.683
1. Provisió per a Pensions i Obligacions Similars	22.648.831	19.964.116
3. Altres Provisions	23.574.973	26.798.434
4. Fons de Reversió	653.043.195	628.539.133
F-CREDITORS A LLARG TERMINI	6.563.409	5.946.867
IV-ALTRES CREDITORS	6.563.409	5.946.867
3. Fiances i Dipòsits Rebutts a Llarg Termini	6.563.409	5.946.867
G-CREDITORS A CURT TERMINI	849.682.813	844.034.849
IV- CREDITORS COMERCIALS	369.657.421	359.649.643
1. Acomptes de Clients	47.453.900	33.516.405
2. Compres o Prestacions de Serveis	322.203.521	326.133.238
V-ALTRES DEUTES NO COMERCIALS	480.025.392	484.385.206
1. Administracions Públiques	356.443.047	369.431.042
3. Altres Deutes	102.289.555	91.756.964
4. Remuneracions Pendants	18.912.790	21.767.200
5. Fiances i Dipòsits Rebutts	2.380.000	1.430.000




COMPANYIA D'AIGÜES DE SABADELL, SA, RIBATALLADA, SA, CASSA AIGÜES I DEPURACIÓ, SI,
SABADELL TRACTAMENT TÈRMIC EFICIENT, SA I SERVEDAR
BALANÇOS DE SITUACIÓ CONSOLIDATS A 31 DE DESEMBRE DE 1998 I 1997
(En Pessetes)

DEURE ANY	CONSOLIDAT	
	1998	1997
A) D E S P E S E S		
DESPESES D'EXPLOTACIÓ	1.822.985.155	1.673.269.928
2. Proveïments	820.734.446	759.365.998
a) Consum de Primeres Matèries	587.496.736	560.731.087
b) Consum de Materials	96.273.276	99.510.535
c) Consums d'Altres Proveïments	11.875.515	12.426.263
d) D'Altres Despeses Externes	125.088.919	86.698.113
3. Personal	501.053.857	453.337.597
a) Sous, Salaris i Assimilats	369.187.689	330.168.988
b) Càrregues Socials	131.866.168	123.168.609
4. Dotació per Amortitzacions	177.083.356	178.670.999
5. Variació de Provisions de Tràfic	6.783.558	4.771.368
b) Variació de Provisions d'Insolvències	6.783.558	4.771.368
6. Altres Despeses d'Explotació	317.329.938	277.123.966
a) Serveis Exteriors	230.072.281	192.704.716
b) Tributs	39.657.224	37.757.004
c) Altres Despeses de Gestió Corrent	23.096.371	23.070.711
d) Dotació al Fons de Reversió	24.504.062	23.591.535
I-RESULTAT D'EXPLOTACIÓ	295.724.639	269.949.898
DESPESES FINANCERES	5.913.040	419.957
7. Despeses Financeres	4.933.055	1.648.686
c) Per deutes amb tercers i despeses assim.	1.256.667	1.406.087
d) Resultats negatius d'Inversions Financeres	3.676.388	242.599
8. Variació de Provisions d'inversions financeres	979.843	(1.354.191)
9. Diferències Negatives de Canvi	142	125.462
II-RESULTAT FINANCER	96.305.680	127.333.172
III-RESULTAT ACTIVITAT ORDINÀRIA	392.030.319	397.283.070
DESPESES EXTRAORDINÀRIES	32.014.905	7.734.395
11. Pèrdues procedents de l'Immobilitzat Material	3.730.477	2.975.792
13. Despeses Extraordinàries	0	4.188.308
14. Despeses i Pèrdues d'altres exercicis	28.284.428	570.295
IV-RESULTAT EXTRAORDINARI	27.265.019	37.426.234
V-RESULTAT ABANS D'IMPOSTOS	419.295.338	434.709.304
IMPOST SOBRE SOCIETATS	(143.769.951)	(148.763.766)
15. Impost Societats	(143.769.951)	(148.763.766)
VI-RESULTAT DE L'EXERCICI	275.525.387	285.945.538



COMPANYIA D'AIGÜES DE SABADELL, SA, RIBATALLADA, SA, CASSA AIGÜES I DEPURACIÓ, SL,
SABADELL TRACTAMENT TÈRMIC EFICIENT, SA I SERVEDAR
BALANÇOS DE SITUACIÓ CONSOLIDATS A 31 DE DESEMBRE DE 1998 I 1997
(En Pessetes)

H A V E R A N Y	C O N S O L I D A T	
	1998	1997
B) I N G R E S S O S		
INGRESSOS D'EXPLOTACIÓ	2.118.709.794	1.943.219.826
1.Import Net Xifra Negocis	1.965.073.882	1.831.501.923
a) Vendes	1.778.774.527	1.652.449.127
b) Prestació de Serveis	163.138.224	156.166.098
c) Ingressos per Arrendaments	23.161.131	22.886.698
3.Treballs per l'Immobilitzat	127.933.213	91.153.600
4.Altres Ingressos d'Explotació	25.702.699	20.564.303
a) Ingressos Accessoris i altres gestió corrent	24.862.920	17.965.118
c) Excés de Provisions de Riscs	839.779	2.599.185
INGRESSOS FINANCERS	102.218.720	127.753.129
5.Ingressos de Participacions en Capital	16.237.869	15.315.131
6.Ingressos d'altres Valors Negociables	13.949.065	13.527.306
7.D'altres Ingressos Financers	72.031.786	98.910.692
INGRESSOS EXTRAORDINARIS	59.279.924	45.160.629
9.Beneficis provinents de l'Immobilitzat	18.195.763	27.616.713
11.Subvencions Capital Transf.Resultat Exerci	13.708.957	12.938.774
12.Ingressos Extraordinaris	25.615.710	3.715.526
13.Ingressos i Beneficis d'altres Exercicis	1.759.494	889.616



NOTA 3.- DISTRIBUCIÓ DE RESULTATS

La proposta de distribució del resultat de l'exercici 1998 que presentarà el Consell d'Administració per la seva aprovació a la Junta General d'Accionistes, és la següent:


RESULTAT DISPONIBLE	Pessetes
Pèrdues i Guanys	228.419.692
Total	228.419.692

DISTRIBUCIÓ

A Reserva Legal	0
A Reserva Voluntària	109.053.332
A Dividends	119.366.360
Total	228.419.692


El Consell d'Administració de COMPANYIA D'AIGÜES DE SABADELL, SA en data 26 de novembre de 1998, va prendre l'acord de repartir una quantitat a compte del dividend de l'exercici 1998 de 53.400.740 pessetes, pagades a partir del 4 de gener de 1999.

L'estat comptable provisional a 30 de setembre de 1998, formulat d'acord amb l'article 216 del Text Refós de la Llei de Societats Anònimes, posa de manifest l'existència de liquiditat suficient per a la distribució de la referida quantitat a compte, i va ser el següent:



	Pessetes
Resultat a 30 de setembre de 1998, abans d'impostos	287.560.430
Total Resultat disponible	287.560.430
Menys:	
• Provisió per a l'Impost sobre Societats	(100.587.301)
• Dotació a la Reserva legal	0
Benefici Disponible	186.973.129
La situació del disponible a 30 de setembre de 1998 era la següent:	
Caixa i Bancs	8.749.429
Inversions financeres disponibles	593.700.420
Disponible a 30-9-1998	602.449.849

En una avaluació del net patrimonial de COMPANYIA D'AIGÜES DE SABADELL, SA a 31 de desembre de 1998, caldria deduir-li l'import de 53.400.740 pessetes, quantitat acordada a compte del dividend (veure Nota 9).



NOTA 4.- NORMES DE VALORACIÓ

Els principis de comptabilitat i les normes de valoració més significatius utilitzats per la Companyia en l'elaboració dels seus comptes anuals pels exercicis 1998 i 1997, d'acord amb els establerts pel Pla General de Comptabilitat, han estat els següents:

a) Despeses d'Establiment

Les despeses d'establiment inclouen les despeses de notari, anuncis oficials, serveis professionals i altres, així com impostos originats a conseqüència dels acords de les Juntes d'Accionistes de COMPANYIA D'AIGÜES DE SABADELL, SA, celebrades amb dates 19 de desembre de 1994 i 17 de juny de 1996. L'amortització de les despeses d'establiment es fa linealment en cinc anys. La dotació per amortització de les despeses d'establiment en els exercicis 1998 i 1997 han estat de 5.462.800 i 5.382.093 pessetes respectivament.

b) Immobilitzat Immaterial

El criteri de valoració de l'Immobilitzat Immaterial, en concepte de programes informàtics, despeses de recerca i desenvolupament, el dret d'ús de determinades instal·lacions i despeses de concessions (veure nota 5), ha estat el del valor d'adquisició.


L'amortització dels programes informàtics es fa linealment en 5 anys. Pel que respecte a la cessió del dret d'ús d'instal·lacions, concessions i propietats d'aigua aquestes s'amortitzen linealment en el període que resta fins a la finalització de la concessió. Per les despeses de recerca i desenvolupament el període d'amortització és de 3 anys.

COMPANYIA D'AIGÜES DE SABADELL, SA té registrats com a immobilitzat immaterial a 31 de desembre de 1998 i 1997 la cessió gratuïta de l'immobilitzat afecte al servei d'aigua del municipi de Santa Perpètua de Mogoda, el criteri de valoració ha estat el cost de realització i d'acord a la valoració efectuada en l'adjudicació del servei.

La Companyia no té registrada la cessió d'ús dels immobilitzats corresponent a la concessió al Municipi de Parets de Vallès, donat que a la data de tancament dels comptes anuals, no es disposa de la valoració de l'inventari d'instal·lacions gestionades per CASSA (veure nota 1).

c) Immobilitzat Material

El criteri de valoració dels elements de l'immobilitzat material és el de cost d'adquisició pròpia realització, degudament actualitzat segons lleis d'actualització dels béns adquirits abans del 31 de desembre de 1983, no incorporant en cap cas capitalització d'interessos ni diferències de



canvi. Els costos dels treballs realitzats per l'empresa pel seu immobilitzat comprenen els següents apartats: sous i salaris i seguretat social del personal propi, materials emprats, factures de tercers per a la realització dels propis immobilitzats, impostos i taxes.

Els costos d'ampliació, modernització o millores que representen un augment de la productivitat, capacitat o eficàcia, o un allargament de la vida útil dels béns, es capitalitzen com un major cost dels mateixos. Les despeses per reparacions i manteniment són registrades al compte de pèrdues i guanys de l'exercici en que tenen lloc.

Els béns i elements retirats, tant si es produeixen com a conseqüència d'un procés de modernització o degut a qualsevol altre causa, es comptabilitzen donant de baixa els saldos que presenten en els corresponents comptes d'actiu i de l'amortització acumulada.


La Companyia amortitza els elements de l'immobilitzat material segons el mètode lineal, distribuint el cost dels actius entre els anys de vida útil estimada, d'acord amb el detall següent:

	Anys de vida útil estimada
Construccions	30 a 50
Xarxa, Maquinària i Instal·lacions tècniques	10 a 34
Elements de transport	4 a 10
Eines i utensilis	5 a 10
Mobiliari i estris	12
Equips per al procés de la informació	5 a 7

Els càrrecs als comptes de pèrdues i guanys en concepte d'amortització de l'immobilitzat material, són de 142,8 i 143,9 milions de pessetes a 31 de desembre de 1998 i 1997, respectivament.

COMPANYIA D'AIGÜES DE SABADELL, SA segueix el procediment de registrar els béns adquirits en règim d'arrendament financer comptabilitzant-ne les quotes com a despesa al moment de pagar-les. L'ur comptabilització com actiu amortitzable d'acord amb la vida útil no tindria cap efecte significatiu sobre els comptes anuals.

L'immobilitzat material en curs es troba comptabilitzat segons els mateixos criteris i comprenen aquelles instal·lacions que no han entrat en funcionament a la data de tancament de l'exercici.



d) Immobilitzat Financer

La Companyia segueix els següents criteris en la comptabilització de les seves inversions en valors mobiliaris, tant si es tracta de valors de renda fixa com variable:

1. Títols amb cotització oficial: A cost (regularitzat, si procedeix, d'acord amb la Llei de Pressupostos de 1983) o mercat, el menor. Com a valor de mercat es considera la cotització oficial mitjana del darrer trimestre de l'exercici o la cotització al tancament, la que resulti inferior.

2. Títols sense cotització oficial: A cost (regularitzat, si procedeix d'acord amb la Llei de Pressupostos de 1983), minorat, si s'escau, per les necessàries provisions per depreciació, per l'excés del cost sobre el seu valor raonable al tancament de l'exercici, calculat com el Valor Teòric-comptable segons els darrers estats financers disponibles.

3. Participacions en Fons d'Inversió Mobiliària: A cost d'adquisició minorat, si s'escau, per les necessàries provisions per depreciació.

Les diferències entre el cost i el valor de mercat o el valor raonable al tancament de l'exercici es registren al compte Provisions per l'Immobilitzat Financer. COMPANYIA D'AIGÜES DE SABADELL, SA no ha hagut de dotar cap fons de fluctuació de valors en els exercicis 1998 i 1997.

4. Fiances i Dipòsits constituïts a Llarg Termini: la Companyia té comptabilitzat la constitució d'un Fons per inversions de 150 milions de pessetes per la concessió de Parets del Vallès. Aquest fons s'anirà actualitzant en funció de l'IPC a partir del cinquè any de concessió i serà retornat per l'Ajuntament al termini de la mateixa.


5. Participació empreses del Grup: A cost d'adquisició. En el cas d'existir pèrdues es minorarà mitjançant les provisions per depreciació en el moment de l'aprovació dels resultats de la filial.

e) Existències

Les existències, que comprenen bàsicament materials per a la realització de treballs pel propi immobilitzat, estan valorades al preu mig ponderat, que no difereix significativament del seu valor de mercat.

f) Provisió per Insolvències

COMPANYIA D'AIGÜES DE SABADELL, SA dota la corresponent provisió per insolvències per totes aquelles quantitats resultants d'abonats donats de baixa per manca de pagament en el cas de subministrament. Per la resta dels casos adopta el criteri fiscal per dotar la insolvència. Les dotacions per aquest concepte en els exercicis 1998 i 1997, han estat de 6.783.558 i 771.588 pessetes, respectivament.



g) Accions pròpies

La valoració de les accions pròpies de COMPANYIA D'AIGÜES DE SABADELL, SA s'ha efectuat a preu d'adquisició.

h) Inversions Financeres Temporals

Els Fons Públics, Bons i Obligacions de l'Estat, Lletres del Tresor i altres inversions en renda fixa es valoren per l'import de reembossament, minorat pels interessos pendents de meritació al tancament de l'exercici que es registren en el compte d'Interessos Diferits.

Aquestes inversions es realitzen a tipus d'interès de mercat i donat el seu curt termini de realització no es fa necessari aplicar cap correcció valorativa per depreciació.

i) Ingressos a distribuir en varis exercicis


D'acord al que estableix la nota 4b han estat comptabilitzats com ingressos a distribuir en varis exercicis la cessió gratuïta de l'immobilitzat afecte al servei d'aigua del municipi de Sant Perpètua de Mogoda. El criteri d'imputació anual a resultats està en funció de l'amortització de l'actiu immaterial corresponent. (Veure Nota 10).

j) Premis i complements per jubilació

D'acord amb el que estableix el conveni col·lectiu de COMPANYIA D'AIGÜES DE SABADELL, SA, en vigor des de l'1 de gener de 1997 i fins el 31 de desembre de 1999, aquesta pagarà un premi als seus treballadors que es jubilin estant d'alta a la Companyia, i queda obligada a complementar les prestacions per jubilació de la Seguretat Social d'aquests treballadors fins un import anual fix.

En base a un estudi actuarial independent, CASSA ha dotat la totalitat del passiu actuarial meritat corresponent a les pensions causades (personal passiu) a 31 de desembre de 1998 i 1997. (Veure Nota 11-a).

Per a les pensions no causades (personal actiu), la disposició transitòria 4a del Real Decret 1643/90, pel que es va aprovar el nou Pla General Comptable, estableix que les empreses que tinguin dèficit entre els compromisos i riscos totals acreditats per pensions, hauran de dotar sistemàticament les pensions corresponents fins a completar aquest dèficit durant quinze anys, comptats a partir del 1990. Seguint aquesta normativa, CASSA ha dotat aquesta provisió amb càrrec al resultat dels exercicis 1993 a 1998. Les prestacions pagades a empleats jubilats registrat amb càrrec al fons constituït.



k) Altres provisions per a riscos i despeses

La quantitat que figura en el capítol de provisions per a riscos i despeses correspon a l'import estimat per fer front a responsabilitats provables o certes, ocasionades per litigis en curs i per indemnitzacions o obligacions pendents de quantia indeterminada, avals o altres garanties similars a càrrec de la Companyia. La seva dotació s'efectua a l'inici de la responsabilitat o de l'obligació que determina la indemnització o pagament. Un cop resolta la contingència, es procedeix al pagament amb càrrec a aquesta provisió i la diferència es destina a "Ingressos d'exploració i Provisions no aplicades a la seva finalitat".

l) Indemnitzacions per acomiadament

D'acord amb la reglamentació de treball vigent, la Companyia està obligada al pagament d'indemnitzacions als empleats amb qui, sota certes condicions, rescindeixin les seves relacions laborals.

Donat que no s'espera que, en circumstàncies normals, puguin tenir lloc acomiadaments en el futur i estimant en últim cas les quantitats a pagar pels esmentats acomiadaments, el passiu meritat en concepte d'indemnitzacions no és important. Per consegüent, no s'ha registrat cap provisió per aquest concepte en els balanços de situació adjunts.

m) Deutes


Els deutes es comptabilitzen pel seu valor nominal, classificats en deutes a curt o llarg termini en funció del seu venciment. Si el venciment és inferior a un any a partir de la data del balanç es considera com de curt termini i a llarg si és superior.

n) Impost sobre beneficis

La despesa per l'Impost sobre Societats de l'exercici es calcula en funció del resultat econòmic abans d'impostos, augmentat o disminuït, segons s'escaigui, per les diferències permanents i temporals amb el resultat fiscal, entenent aquest com la base imposable de l'esmentat impost, i disminuït per les bonificacions i deduccions en la quota, excloses les retencions i els pagaments a compte.

o) Reversió de l'immobilitzat

D'acord amb les Bases d'Exploració de COMPANYIA D'AIGÜES DE SABADELL, SA, quan expiri el període de concessió, l'1 d'agost de 2048 revertiran a l'Ajuntament, de forma immobilitzada i gratuïta i de ple dret, totes les instal·lacions de conducció d'aigua, concessions, xarxa de distribució interior, dipòsits, estacions d'elevació o repartiment, i altres elements de la Companyia relatius a la prestació del servei de proveïment d'aigua a la ciutat de Sabadell, tant els que foren aportats en el moment en què fou constituïda i subsisteixin, com els constituïts i instal·lats en anys posteriors.



De conformitat amb l'article 31 dels Estatuts Socials i l'onzena Base d'Explotació de COMPANYIA D'AIGÜES DE SABADELL, SA, i l'article 60 del Reglament de l'Impost sobre Societats, la Companyia dota anualment a un Fons de Reversió (veure Nota 11-b) un import calculat de forma lineal, de manera que, quan es faci efectiva l'any 2048 la reversió dels béns de l'immobilitzat material i dels drets i concessions de l'immobilitzat immaterial afectes a l'explotació del servei de proveïment d'aigua potable en el terme municipal de Sabadell, sigui possible recuperar-los de forma plena sense cap pèrdua per als accionistes posseïdors de les accions de la classe B.

Això no obstant, l'article 35 dels Estatuts Socials i l'onzena de les Bases d'Explotació especifiquen que per a la reversió de totes aquelles instal·lacions i elements que representin per a la Companyia inversió del capital propi o de tercers, mitjançant crèdit, en els darrers vint-i-cinc anys anteriors a la finalització de les seves activitats, caldrà l'acord previ a la inversió entre COMPANYIA D'AIGÜES DE SABADELL, SA i el Municipi, en el qual es fixaran les escales d'amortització i el valor de rescat o de reversió a l'Ajuntament.

La formula pel càlcul de la dotació anual del Fons de Reversió és la següent:

- (+) Valor brut dels actius substituïbles abans d'amortitzacions econòmiques.
- (+) Valor brut dels actius no substituïbles abans d'amortitzacions econòmiques.
- (-) Fons d'amortització econòmica dels actius no substituïbles, acumulat fins l'exercici corrent, és a dir, incloent-hi la dotació del propi exercici.
- (-) Fons de reversió acumulat fins l'exercici precedent.
- (-) Valor teòric comptable de les accions classe A, o valor nominal de dites accions si fos superior.


Número d'anys que resten en cada moment fins el termini de la Societat (reversió)

S'entén per actius substituïbles aquells béns subjectes al règim de reversió a l'Ajuntament dels quals la vida útil estimada sigui, al moment de la seva adquisició, inferior al període que resti fins el termini de la Companyia.

S'entén per actius no substituïbles aquells béns subjectes al règim de reversió a l'Ajuntament dels quals la vida útil estimada sigui, al moment de la seva adquisició, igual o superior al període que resti fins el termini de la Companyia.

Aquest Fons de Reversió es materialitza, en accions de RIBATALLADA, SA (veure Nota 7)

El Fons de Reversió va ser actualitzat emparat sota l'Actualització de Valors, Pressupostos 1983 (R D. 382/84).



p) Ingressos i despeses

Els ingressos i les despeses es comptabilitzen en el moment que són meritats i no quan es produeix el corrent monetari o financer derivat d'ells.

De totes maneres, seguint el principi de prudència, únicament es comptabilitzen els beneficis realitzats al tancament d'exercici, i els riscos i les pèrdues previsibles, quan siguin eventuais, es comptabilitzen tot seguit de ser conegudes, sempre que hi siguin eventuais.

q) Ingressos per venda d'aigua

COMPANYIA D'AIGÜES DE SABADELL, SA segueix el criteri de registrar com vendes de l'exercici el total dels subministraments llegits durant aquest període, una part dels quals resten pendents de facturar (veure nota 8). Diàriament es realitzen les lectures d'acord amb uns torns establerts. Generalment, aquestes lectures s'efectuen a cada abonat amb una periodicitat trimestral.

A 31 de desembre de 1998 i de 1997 estava pendent de lectura un volum d'aigua que representa una mitjana ponderada de subministrament de 19 i 17 dies, respectivament.

r) Impostos locals

En tots els municipis en els quals efectua subministrament d'aigua, satisfà la taxa d'ocupació del subsòl, en base al 1,5% de la facturació d'aigua als respectius termes municipals. Així mateix satisfà la resta d'arbitris taxes i impostos existents en cadascun d'ells.


s) Resultats extraordinaris

Amb càrrec a "Despeses extraordinàries, despeses i pèrdues d'altres exercicis" la Companyia ha registrat l'import corresponent a l'exercici de 1997 de les despeses de personal amb motiu de la valoració de llocs de treball i acordada segons conveni col·lectiu de COMPANYIA D'AIGÜES DE SABADELL, SA signat amb data 23 d'abril de 1998.

Amb abonament al compte "d'Ingressos extraordinaris" la Companyia ha registrat per un import de 14,8 milions de pessetes corresponents a la cancel·lació de deutes que CASSA tenia envers a tercers i que donat el temps transcorregut, considera de difícil exigibilitat, en relació al que explica a la nota 11.c.1.

t) Cànon anual de concessió

Amb motiu de la concessió al municipi de Parets del Vallès, la Companyia satisfà un cànon anual en funció dels metres cúbics facturats i cobrats. Aquest cànon ha estat fixat pel primer any en 14,8 milions de pessetes metre cúbic facturat i cobrat, actualitzables anualment en funció de l'IP. L'import del cànon anual, actualitzat a 31 de desembre de 1998 i 1997 és de 14,8 i 5,9 milions de pessetes respectivament.




NOTA 5.- IMMOBILITZAT IMMATERIAL

Els moviments que han sofert durant els exercicis 1998 i 1997 els diferents comptes de l'immobilitzat immaterial i les seves corresponents amortitzacions acumulades han estat els següents (en pessetes):

	VALOR BRUT				AMORTITZACIONS				VALOR NET a 31/12/98
	Cost a 01/01/98	Augments	Traspàs	Deduccions 31/12/98	Acumulada 01/01/98	Dotacions	Traspàs	Deduccions 31/12/98	
1998									
IMMOBILITZAT IMMATERIAL									
1. Despeses de Recerca i Desenvolupament	14.315.000	17.925	463.030	14.315.000	14.315.000	448.188		14.315.000	8.836.668
2. Concessions i Propietats d'Aigua	9.225.604	17.925	463.030	9.706.559	421.703	3.550.218		869.891	29.714.070
5. Aplicacions Informàtiques	94.447.628	4.455.050	18.410.706	117.313.384	84.049.096	18.111.975	(2.600.792)	87.599.314	578.095.209
6. Drets sobre Actius Cedits	571.691.469	117.051.729		682.345.310	88.738.918			104.250.101	247.385
7. Acomptes	9.189.200	9.361.921	(18.303.736)	247.385					
	696.868.901	130.886.625	570.699	(6.397.888)	833.927.638	22.110.381		(2.800.792)	813.893.332
1997									
IMMOBILITZAT IMMATERIAL									
1. Despeses de Recerca i Desenvolupament	14.315.000	5.660.020		14.315.000	14.315.000	288.619		421.703	8.803.901
2. Concessions i Propietats d'Aigua	3.565.584	6.430.288		9.225.604	133.084	5.617.710		84.049.096	10.398.532
5. Aplicacions Informàtiques	88.549.145	16.657.853		94.447.628	78.431.386	17.396.822	(1.865.576)	88.738.918	482.952.551
6. Drets sobre Actius Cedits	559.191.111	10.327.315		571.691.469	73.207.672				9.189.200
7. Acomptes	970.000	39.075.476		918.200	166.087.142	33.203.151		187.224.717	513.924.184
	866.590.840	103.538.169		(6.397.888)	1.000.000.000	43.106.540		1.000.000.000	1.517.241.119

El detall d'immobilitzat immaterial Revertible, és el següent (en pessetes):

	ANY 1998		31/12/97	
	Valor de Cost	Amortització Acumulada	Valor Net	Amortització Acumulada
IMMOBILITZAT IMMATERIAL REVERTIBLE				
1. Despeses de Recerca i Desenvolupament	14.315.000	14.315.000	14.315.000	14.315.000
2. Concessions i propietats d'aigua	4.046.539	266.188	3.780.351	199.636
5. Aplicacions informàtiques	111.918.101	85.603.680	26.314.421	82.177.039
	130.279.640	100.184.868	30.094.772	196.191.675




NOTA 6.- IMMOBILITZAT MATERIAL.

Els moviments que han sofert durant els exercicis 1998 i 1997 els diferents comptes de l'immobilitzat material i les seves corresponents amortitzacions acumulades, han estat els següents (en pessetes):


	VALOR BRUT			AMORTITZACIONS			VALOR NET 31/12/98			
	Cost a 01/01/98	Augments	Traspàs	Deduccions	Cost a 31/12/98	Acumulada 01/01/98		Deduccions	Traspàs	Acumulada 31/12/98
1. Terrenys i Construccions	679.744.738	961.105		(645.916)	680.059.927	185.656.655	13.743.215		199.292.982	480.766.945
a. Terrenys i Béns Naturals	128.637.497				128.637.497					128.637.497
b. Construccions	551.107.241	961.105		(645.916)	551.422.430	185.656.655	13.743.215		199.292.982	352.129.448
2. Instal·lacions Tècniques i Maquinària	2.413.766.987	114.775.054	21.063.228	(13.796.614)	2.535.808.655	1.569.978.994	92.420.283	13.468.815	1.664.323.820	871.484.835
a. Xarxa Distribució, Instal·lacions Conducció	2.188.313.944	104.088.338		(10.693.732)	2.281.708.560	1.424.436.228	77.751.402		1.493.161.409	788.547.151
b. Instal·lacions Tècniques	225.453.043	8.255.114	3.911.990	(3.102.892)	234.517.255	145.542.766	13.441.401		156.466.116	78.051.139
c. Maquinària		2.431.602	17.151.238		19.582.840		1.227.480	13.468.815	14.696.295	4.886.545
3. Altres Instal·lacions, Utillatge i Mobiliari	401.521.301	29.537.564	(16.922.867)	(25.319.802)	388.816.196	266.162.424	25.458.908	(13.257.212)	253.966.728	134.849.468
4. Acomptes i Immobilitzacions Materials en Curs		21.682.302	(4.481.990)		17.200.312					17.200.312
5. Altres Instal·lacions Mobiliari i Ems	151.726.936	18.302.226	(228.371)	(5.001.553)	164.799.238	121.661.103	11.244.111	(211.603)	127.748.930	37.050.308
	3.046.799.963	145.251.251	(570.000)	(64.783.883)	3.371.267.331	2.383.433.334	143.366.627	(243.366.627)	2.436.730.130	1.043.366.627

	VALOR BRUT			AMORTITZACIONS			VALOR NET 31/12/97			
	Cost a 01/01/97	Augments	Traspàs	Deduccions	Cost a 31/12/97	Acumulada 01/01/97		Deduccions	Traspàs	Acumulada 31/12/97
1. Terrenys i Construccions	678.038.746	1.138.721	567.271		679.744.738	172.057.728	13.598.927		185.656.655	494.088.083
a. Terrenys i Béns Naturals	128.637.497				128.637.497					128.637.497
b. Construccions	549.401.249	1.138.721	567.271		551.107.241	172.057.728	13.598.927		185.656.655	365.450.586
2. Instal·lacions Tècniques i Maquinària	2.339.117.248	77.902.302	1.109.035	(4.361.598)	2.413.766.987	1.480.786.186	92.883.433		1.569.978.994	843.787.993
a. Xarxa Distribució, Instal·lacions Conducció	2.118.828.863	71.570.958	1.109.035	(3.194.912)	2.188.313.944	1.347.283.670	79.845.924		1.424.436.228	763.877.716
b. Instal·lacions Tècniques	220.288.385	6.331.344		(1.166.686)	225.453.043	133.502.516	13.037.509		145.542.766	79.910.277
c. Maquinària										
3. Altres Instal·lacions, Utillatge i Mobiliari	388.476.655	32.755.133	108.000	(19.818.487)	401.521.301	259.055.502	25.775.035		266.162.424	135.358.877
4. Acomptes i Immobilitzacions Materials en Curs	1.784.306		(1.784.306)							
5. Altres Instal·lacions Mobiliari i Ems	147.683.377	10.611.181		(6.567.622)	151.726.936	115.458.011	11.740.230		121.661.103	30.065.833
	3.538.100.337	122.407.337	(2.046.377)	(16,783,883)	3.497.259.962	2.177.233.427	143,997,623	(243,366,627)	2.320,869,797	1.043,366,627



El detall de l'immobilitzat material revertible, substituïble i no substituïble, és el següent (en pessetes):

ANY	31/12/98			31/12/97		
	Valor Brut	Amortització Acumulada	Valor Net	Valor Brut	Amortització Acumulada	Valor Net
IMMOBILITZAT MATERIAL REVERTIBLE						
1. Terrenys i Construccions	632.764.011	184.740.853	448.023.158	632.448.822	172.590.006	459.858.816
a. Terrenys i Béns Naturals	124.679.019		124.679.019	124.679.019		124.679.019
b. Construccions	508.084.992	184.740.853	323.344.139	507.769.803	172.590.006	335.179.797
2. Instal. Tècniques i Maquinària	2.171.539.241	1.523.427.255	648.111.986	2.070.274.491	1.443.606.512	626.667.979
a. Xarxa Distrib., Instal. i Conducció	1.956.090.526	1.368.723.179	587.367.347	1.878.133.343	1.310.456.003	567.677.340
b. Instal·lacions Tècniques	198.279.404	141.909.488	56.369.916	192.141.148	133.150.509	58.990.639
c. Maquinària	17.169.311	12.794.588	4.374.723			
3. Altres Instal., Utillatge i Mobiliari	369.186.951	240.280.908	128.906.043	379.820.337	252.060.601	127.759.736
4. Acomptes i Immobilitzat en Curs	326.057	50.279	275.778	326.057	45.803	280.254
5. Altre Immobilitzat	141.572.137	110.190.396	31.381.741	127.698.840	105.779.599	21.919.241
	315.388.397	2.098.689.891	1.256.698.706	3.210.568.347	1.974.082.521	1.236.486.026



NOTA 7.- IMMOBILITZAT FINANCER, INVERSIONS FINANCERES TEMPORALS I TRESORERIA


Els moviments que han sofert durant els exercicis 1998 i 1997 els diferents comptes de l'immobilitzat financer i de les inversions financeres temporals, han estat els següents (en pessetes):

Immobilitzat Financer

ANY 1998	Cost a 01/01/98	Augments	Deduccions	Cost a 31/12/98
1.Participació en Empreses Grup	704.204.210	63.310.035		767.514.245
5.Cartera de Valors a Llarg Termini	3.848.600			3.848.600
7.Dipòsits i Fiances Constituïts a Llarg Termini	151.859.546	26.111	(1.027.106)	150.858.551
	859.912.356	63.336.146	(1.027.106)	922.221.396
ANY 1997	Cost a 01/01/97	Augments	Deduccions	Cost a 31/12/97
1.Participació en Empreses Grup	603.221.475	100.982.735		704.204.210
5.Cartera de Valors a Llarg Termini	4.305.050		(456.450)	3.848.600
7.Dipòsits i Fiances Constituïts a Llarg Termini	3.960.005	147.899.541		151.859.546
	611.486.530	248.882.276	(456.450)	859.912.356

Inversions Financeres Temporals

ANY 1998	Cost a 01/01/98	Augments	Deduccions	Cost a 31/12/98
5.Cartera de Valors a Curt Termini	754.881.288	12.411.125.769	12.330.299.347	835.707.710
a.Cartera de Valors a Curt Termini	757.683.788	12.471.273.838	12.392.064.409	836.893.217
b.Interessos Diferits	(2.802.500)	(60.148.069)	(61.765.062)	(1.185.507)
7.Dipòsit i Fiances Constituïts a Curt Termini				
	754.881.288	12.411.125.769	12.330.299.347	835.707.710
ANY 1997	Cost a 01/01/97	Augments	Deduccions	Cost a 31/12/97
5.Cartera de Valors a Curt Termini	871.350.145	8.779.856.196	8.896.325.053	754.881.288
a.Cartera de Valors a Curt Termini	875.102.844	8.870.970.859	8.988.389.915	757.683.788
b.Interessos Diferits	(3.752.699)	(91.114.663)	(92.064.862)	(2.802.500)
7.Dipòsit i Fiances Constituïts a Curt Termini	300.000		(300.000)	
	871.650.145	8.779.856.196	8.896.025.053	754.881.288



a) Immobilitzat Financer**a.1) RIBATALLADA, SA.**

COMPANYIA D'AIGÜES DE SABADELL, SA participa en la societat RIBATALLADA, SA, que fou constituïda el 14 d'agost de 1968 i el seu objecte social és la realització d'inversions mobiliàries i immobiliàries i qualsevol altre que acordi la Junta General d'Accionistes i és l'encarregada de l'administració dels béns en què es materialitza el Fons de Reversió de COMPANYIA D'AIGÜES DE SABADELL, SA (veure Nota 4-o). El capital de RIBATALLADA, SA és propietat íntegra de COMPANYIA D'AIGÜES DE SABADELL, SA. Les dades més rellevants d'aquesta societat unipersonal, que no cotitza a Borsa, al 31 de desembre de 1998, són les següents:

Domicili Social:	Casanovas i Bosch, 54 L
Localitat:	08202 - SABADELL
Capital Social:	670.980.000 pessetes.
Capital Desemborsat:	623.461.500 pessetes.
Reserves:	443.641.652 pessetes.
Resultats de l'exercici abans d'impostos:	70.395.449 pessetes.
Ordinaris:	50.539.785 pessetes.
Extraordinaris:	19.855.664 pessetes.
Ingressos totals	104.669.087 pessetes.
Actiu total	1.191.920.415 pessetes.
Participació en Capital	100%

No existeixen càrrecs per serveis entre les companyies, ni contractes subscrits entre CASSA i RIBATALLADA, SA.

La participació de CASSA a RIBATALLADA, SA a 31 de desembre de 1998 es desglossa en:



Milers de Pessetes

Aportacions efectuades a
RIBATALLADA, SA 597.281

Actualització de les accions
de RIBATALLADA, SA segons
la Llei de Pressupostos de 1983 58.899

656.180

Resta com a aportació de capital pendent de desemborsar 47.518.500 pessetes.

La materialització del Fons de Reversió es va iniciar l'any 1956 mitjançant inversions en immobles i en efectiu dipositat en comptes d'estalvi. Per acord de la Junta General d'Accionistes de la Companyia, els immobles i l'efectiu que hi havia consignats en aquest compte d'actiu van ser destinats a la creació, el 14 d'agost de 1968, de RIBATALLADA, SA, l'objecte social de la qual és la realització d'inversions mobiliàries i immobiliàries.

La política de RIBATALLADA, SA és de no repartir dividendes, dotant les Reserves Legal i Voluntària amb càrrec als resultats de l'exercici.

a.2) SABADELL TRACTAMENT TÈRMIC EFICIENT, SA.

COMPANYIA D'AIGÜES DE SABADELL, SA participa en la societat SABADELL TRACTAMENT TÈRMIC EFICIENT, SA (SABADELL TTE, SA) que fou constituïda a Barcelona en data 17 de juny de 1998 i el seu objecte social és:


- Construcció, administració, explotació, operació i manteniment d'una planta de tractament tèrmic eficient de fangs a la depuradora d'aigües residuals urbanes de Sabadell.

El capital social de SABADELL TRACTAMENT TÈRMIC EFICIENT, SA es va desemborsar en un 25% en el moment de la seva constitució. Les participacions dels socis són les següents:

COMPANYIA D'AIGÜES DE SABADELL, SA	60%
HIDROWATT, SA	20%
SANEJAMENT I ENERGIA, SA	20%

Les dades més rellevants d'aquesta societat que no cotitza en Borsa a 31 de desembre de 1998 són les següents:

Domicili Social: **Estació Depuradora d'Aigües
Residuals Sabadell, Granja Sant Pau s/n**



Localitat:	08200 SABADELL - SUD
Domicili Fiscal:	Concepció, 12-20 08202 - SABADELL
Capital Social:	73.000.000 pessetes.
Capital Desemborsat:	18.250.000 pessetes.
Reserves:	0 pessetes.
Resultats de l'exercici abans d'impostos:	14.087 pessetes.
Ordinaris:	14.087 pessetes.
Ingressos totals	272.557 pessetes.
Actiu total	73.283.186 pessetes.
Participació en Capital	60%

La participació de COMPANYIA D'AIGÜES DE SABADELL, SA en SABADELL TRACTAMENT TÈRMIC EFICIENT, SA a 31 de desembre de 1998 és de 43.800.000 pessetes de les que 32.850.000 resten pendents de desemborsar.


No existeixen càrrecs per serveis entre COMPANYIA D'AIGÜES DE SABADELL, SA i SABADELL TRACTAMENT TÈRMIC EFICIENT, SA. Durant 1998 la Societat ha estat inactiva.

a.3) CASSA AIGÜES I DEPURACIÓ, SL.

COMPANYIA D'AIGÜES DE SABADELL, SA participa en la societat CASSA AIGÜES I DEPURACIÓ, SL que fou constituïda el 4 de juny de 1996 i el seu objecte social és:

- L'abastament i distribució d'aigua potable.
- Recollida, tractament i sanejament o depuració d'aigües residuals.
- La redacció i execució de projectes i tot tipus de treballs, obres o activitats relacionades amb els anteriors apartats .

El capital de CASSA AIGÜES I DEPURACIÓ, SL és propietat íntegra de COMPANYIA D'AIGÜES DE SABADELL, SA. Les dades més rellevants d'aquesta societat unipersonal, que no cotitza a Borsa, al 31 de desembre de 1998, són les següents:



Domicili Social:	Concepció, 12-20
Localitat:	08202 - SABADELL
Capital Social:	20.000.000 pessetes.
Capital Desemborsat:	20.000.000 pessetes.
Reserves:	2.679 pessetes.
Resultats negatius exercicis anteriors	(8.076) pessetes.
Resultats de l'exercici abans d'impostos: (Pèrdues)	(1.477.848) pessetes.
Ordinaris:	(2.273.612) pessetes.
Ingressos totals	1.534.500 pessetes.
Actiu total	19.317.830 pessetes.
Participació en Capital	100%

Existeixen contractes per la prestació de serveis signats en data 21 de setembre de 1998. Els càrrecs de CASSA AIGÜES I DEPURACIÓ, SL a CASSA per la prestació de serveis han estat de 1.534.500 pessetes per l'any 1998. Els càrrecs de COMPANYIA D'AIGÜES DE SABADELL, SA a CASSA AIGÜES I DEPURACIÓ, SL per la prestació de serveis administratius han estat durant 1998 de 165.000 pessetes.


Amb data 18 de desembre de 1997 es va acordar la realització d'un augment de capital de 19,5 milions de pessetes. L'escriptura d'atorgament es va formalitzar en data 10 de març de 1998.

La participació de COMPANYIA D'AIGÜES DE SABADELL, SA a 31 de desembre de 1998 és de 20 milions de pessetes.

a.4) SERVEDAR, SL.

CASSA AIGÜES I DEPURACIÓ, SL participa en la societat SERVEDAR, SL que fou constituïda el 16 de juny de 1998 i el seu objecte social és la realització, dins de l'àmbit territorial espanyol i comunitari, de:

- Treballs i serveis de sanejament i tractament d'aigües residuals.
- Explotació i gestió de plantes de tractament i eliminació de fangs.
- Execució d'obres i instal·lacions, principals o accessòries en relació a les esmentades activitats.



Del capital de SERVEDAR, SL és la propietària en un 50% CASSA AIGÜES I DEPURACIÓ, SL i en l'altre 50% la Societat HIDROWATT, SA. Les dades més rellevants d'aquesta societat, que no cotitza en Borsa, a 31 de desembre de 1998 són les següents:

Domicili Social:	Concepció, 12-20
Localitat:	08202 - SABADELL
Capital Social:	500.000 pessetes.
Capital Desemborsat:	500.000 pessetes.
Reserves:	0 pessetes.
Resultats de l'exercici abans d'impostos: (Pèrdues)	(3.886) pessetes.
Ordinaris:	(4.146) pessetes.
Ingressos totals	260 pessetes.
Actiu total	525.609 pessetes.
Participació en Capital	50%

No existeixen càrrecs per serveis entre les empreses, ni contractes subscrits entre CASSA AIGÜES I DEPURACIÓ, SL i SERVEDAR, SL donat que durant 1998 SERVEDAR, SL ha estat inactiva.


La participació de CASSA AIGÜES I DEPURACIÓ, SL en SERVEDAR, SL és de 250.000 pessetes.

b) Inversions Financeres Temporals

COMPANYIA D'AIGÜES DE SABADELL, SA, segueix la política d'invertir els excedents de tresoreria, en actius financers públics a curt termini. En els exercicis 1998 i 1997 la inversió en pessetes i la taxa mitjana anual de rendibilitat són les següents:

Exercici	Inversió mitjana	Rendibilitat mitjana
1998	1.042.530.233	4,18 %
1997	996.270.823	5,41 %

Els interessos acreditats per COMPANYIA D'AIGÜES DE SABADELL, SA i en col·laboració amb els interessos acreditats per a aquestes operacions a 31 de desembre de 1998 i 1997 ascendien a 1.185.507 i 2.802.500



pessetes, respectivament, i es troben recollits al compte Interessos Diferits.

c) Tresoreria

Els saldos d'aquest capítol dels balanços de situació adjunts corresponen bàsicament a diverses comptes corrents mantinguts en entitats financeres. En els exercicis 1998 i 1997 la inversió (en pessetes) i la taxa mitja de rendibilitat són les següents:

Exercici	Inversió mitjana	Rendibilitat mitjana
1998	13.765.225	1,62 %
1997	16.883.931	2,73 %


NOTA 8.- DEUTORS

El saldo d'aquest epígraf dels balanços de situació adjunts presenta la composició següent (en pessetes):

EXERCICI	Pessetes	
	1998	1997
Clients - Abonats	383.263.877	402.966.179
Deutors Diversos	7.845.797	20.910.641
Administracions Públiques	8.594.690	6.878.709
Provisions per insolvències	(21.246.743)	(20.430.452)
	378.457.621	410.325.077

Dins l'apartat clients-abonats el compte més important correspon a "Abonats pendents de facturar" que recull la previsió de la facturació pendent.

Pel municipi de Sabadell, COMPANYIA D'AIGÜES DE SABADELL, SA efectua les lectures de comptadors en tres zones diferents, A, B i C, procedint a la facturació a cada zona en un mes diferent però mantenint per a cada un d'ells la facturació trimestral.




Estan periodificats els consums d'aigua dels mesos de novembre i desembre dels abonats de la zona A, els consums de desembre dels abonats de la B, i els dels abonats domèstics i comercials de la C, dels mesos octubre, novembre i desembre, i els consums de desembre dels abonats industrials.

Així a l'apartat clients-abonats el compte més important, amb un saldo a 31 de desembre de 1998 i 31 de desembre de 1997 de 281.891.672 i de 263.976.346 pessetes, correspon a "Abonats pendents de registrar i facturar" que recull la facturació pendent a 31 de desembre de 1998 i 1997 respectivament.

La Companyia en l'exercici 1998 ha procedit a la cancel·lació de deutes envers a tercers i que donat el temps transcorregut, considera de difícil exigibilitat, en relació al que s'explica a la nota 11c.1.

Els rebuts pendents de cobrament amb una antiguitat superior a 18 mesos no inclouen l'Increment de Tarifa per Sanejament (I.T.S.) ni el Cànon d'Infraestructura Hidràulica (C.I.H.) que COMPANYIA D'AIGÜES DE SABADELL, SA recapta per compte de la Generalitat de Catalunya.

Els rebuts pendents de cobrament dels municipis de Barberà del Vallès, Cerdanyola del Vallès i Sant Cugat del Vallès amb una antiguitat superior a 12 mesos no inclouen la Taxa d'Eliminació de Residus Sòlids Urbans (E.R.S.U.) ni la Tarifa Complementària de Garantia de Subministrament (T.C.G.S.) que es recapta per compte de l'Entitat Metropolitana de Serveis Hidràulics i Tractament de Residus.




NOTA 9.- FONS PROPIS

Els moviments que han sofert durant els exercicis 1998 i 1997 els diferents comptes dels Fons Propis, han estat els següents (en pessetes):

EXERCICI	1998				Saldo a 31/12/98
CONCEPTES	Saldo a 31/12/97	Distribució Resultats 1997	Augment (Disminució)	Resultat de l'Exercici 1998	Saldo a 31/12/98
Capital Social	1.256.488.000				1.256.488.000
Prima d'emissió	149.122.500				149.122.500
Reserva Legal	251.297.600				251.297.600
Reserves de Revalorització					
Actualització Llei Pressupostos 83					
Llibertat d'Amortització RDL 2/85	2.312.460		(330.876)		1.981.584
Reserva per accions pròpies	7.802.965				7.802.965
Reserves Voluntàries	480.446.454	101.887.404	330.876		582.664.734
Resultat de l'Exercici	221.253.764	(221.253.764)		228.419.692	228.419.692
Dividend a Compte	(53.400.740)	53.400.740		(53.400.740)	(53.400.740)
Dividend Complementari		65.965.620	(65.965.620)		
	2.315.323.003	0	(65.965.620)	175.018.952	2.424.376.335

EXERCICI	1997				Saldo a 31/12/97
CONCEPTES	Saldo a 31/12/96	Distribució Resultats 1996	Augment (Disminució)	Resultat de l'Exercici 1997	Saldo a 31/12/97
Capital Social	1.256.488.000				1.256.488.000
Prima d'emissió	149.122.500				149.122.500
Reserva Legal	251.297.600				251.297.600
Reserves de Revalorització	0				
Actualització Llei Pressupostos 83	0				
Llibertat d'Amortització RDL 2/85	2.676.931		(364.471)		2.312.460
Reserves per accions pròpies	7.802.965				7.802.965
Reserves Voluntàries	392.037.735	88.044.248	364.471		480.446.454
Resultat de l'Exercici	207.410.608	(207.410.608)		221.253.764	221.253.764
Dividend a Compte	(53.400.740)	53.400.740		(53.400.740)	(53.400.740)
Dividend Complementari	0	65.965.620	(65.965.620)		
	2.213.435.599	0	(65.965.620)	167.853.024	2.317.323.003



a) Capital Social

El Capital Social de COMPANYIA D'AIGÜES DE SABADELL, SA a 31 de desembre de 1998 està representat per 628.244 accions amb un valor nominal de 2.000 pessetes cadascuna, que es troben totalment subscrites i desemborsades.

La distribució és la següent:

Classe	Accions	Pessetes	% Capital
A	125.649	251.298.000	20,00
B	502.595	1.005.190.000	80,00
	628.244	1.256.488.000	100,00

La Classe A estan representades per anotacions en compte i són propietat de l'Ajuntament de Sabadell.

La Classe B estan representades per anotacions en compte i són propietat d'accionistes privats. Totes les accions cotitzen al Primer Mercat de la Borsa de Valors de Barcelona. La cotització mitjana ponderada registrada al quart trimestre de 1998 ha estat de 3.400 pessetes.

A 31 de desembre de 1998 els accionistes de la Companyia amb participació directa igual o superior al 10% del capital són els següents:

Ajuntament de Sabadell	20,00 %	Classe A
Ajuntament de Sabadell	3,64 %	Classe B
Total		23,64 %

Les accions de la Classe A estan subscrites per l'Ajuntament de Sabadell i li confereixen els següents drets polítics:

1. La qualitat d'Accionista.
2. Un vot per cada acció, a les Juntes Generals de la Societat.
3. La representació municipal en el Consell d'Administració per cinc Consellers designats i substituïts per la Corporació, un d'ells en serà l'Alcalde de Sabadell, que ostenta la vice-presidència primera.



A la Junta de 18 de maig de 1998, es va renovar la autorització al Consell d'Administració per a l'adquisició derivativa d'accions pròpies (classe B), dins dels límits i amb els requisits previstos en la Llei de Societats Anònimes i resta de disposicions aplicables. L'adquisició haurà de realitzar-se per compra-venda o permuta, i podrà realitzar-se en una o varies vegades fins al límit màxim que estableixi la normativa vigent. El preu d'adquisició serà el valor mig ponderat de la cotització en Borsa durant els sis darrers mesos amb un marge de més-menys el 10%.

A 31 de desembre de 1998 el saldo d'accions pròpies estava dins dels límits establerts per la Junta General era de 7.802.965 pessetes, havent-se constituït la corresponent reserva per accions pròpies pel mateix import. Aquesta xifra correspon a 2.469 accions que representa un 0,39% del capital social.


b) Prima d'emissió

El Saldo del compte "Prima d'emissió" s'ha originat amb l'augment del capital social que es va fer a l'any 1995, amb una prima d'emissió de 2.500 pessetes per acció.

El Text Refós de la Llei de Societats Anònimes permet la utilització del saldo de la prima d'emissió per ampliar el capital i no estableix cap restricció específica pel que fa referència a la disponibilitat de l'esmentat saldo.

c) Reserves

D'acord amb el Text Refós de la Llei de Societats Anònimes, s'ha de destinar una xifra igual al 10% del benefici de l'exercici a reserva legal fins que aquesta arribi, almenys, al 20% del capital social. La reserva legal es podrà utilitzar per augmentar el capital en la part del seu saldo que excedeixi el 10% del capital ja augmentat. Excepte per a la finalitat esmentada anteriorment, i mentre no es superi el 20% del capital social, aquesta reserva es podrà destinar a compensar pèrdues, sempre que no hi hagi altres reserves disponibles suficients per a aquest fi.



NOTA 10.- INGRESSOS A DISTRIBUIR EN VARIS EXERCICIS


La COMPANYIA D'AIGÜES DE SABADELL, SA té comptabilitzat com a ingressos a distribuir en varis exercicis la cessió gratuïta de l'immobilitzat afecte al servei d'aigua del municipi de Santa Perpètua de Mogoda. Anualment s'imputen a resultats extraordinaris en funció de l'actiu immaterial corresponent. El seu moviment a 31 de desembre de 1998 i 1997 ha estat el següent:

	Pessetes	
	1998	1997
Saldo inicial	257.358.960	255.931.800
Incrementos	119.382.194	16.657.853
Disminucions	(3.788.383)	(2.291.919)
Imputació a Resultats Extraordinaris	(13.708.957)	(12.938.774)
Saldo final	359.243.814	257.358.960

NOTA 11.- PROVISIONS PER A RISCOS I DESPESES

En milers de pessetes aquest capítol es desglossa en els següents apartats:

EXERCICI	Milers de pessetes	
	1998	1997
Fons de Pensions	22.648	19.964
Fons de Reversió	653.043	628.539
Revisió Tarifes	24.364	24.364
Reposició Bens Cedits en Ús	(789)	2.434
	699.267	675.301




a) Fons de Pensions

D'acord amb l'estudi actuarial independent, i en relació a l'obligació de pagament dels premis i complements de jubilació que estableix el Conveni Col·lectiu, COMPANYIA D'AIGÜES DE SABADELL, SA aplicant el criteri descrit en la Nota 4-i, ha registrat a 31 de desembre de 1998 i 1997 les següents dotacions i pagaments de prestacions corresponents al Fons de Pensions:

	Pessetes	
	1998	1997
Saldo Fons de pensions a 1 de gener	19.964.116	17.870.348
Dotació/(Aplicació) a la provisió per pensions causades	0	(444.139)
Provisió per pensions no causades corresponent a exercicis anteriors	1.536.829	1.528.892
Dotació a la provisió pensions no causades de l'exercici	1.500.352	1.585.652
Dotació a Provisió per premi de vinculació	230.800	243.492
	-----	-----
	23.232.097	20.784.245
Prestacions pagades durant l'exercici amb càrrec al Fons	(583.266)	(820.129)
	-----	-----
Total Fons Pensions a 31 desembre	22.648.831	19.964.116

b) Fons de Reversió

Tal com s'indica en la Nota 4-o), els Estatuts Socials i les Bases d'Explotació de COMPANYIA D'AIGÜES DE SABADELL, SA i la legislació vigent estableixen que la Companyia ha de dotar anualment el Fons de Reversió. El moviment d'aquest Fons durant els exercicis 1998 i 1997 ha estat el següent:



	Milers de Pessetes
Dotacions anuals acumulades (exercicis 1951 a 1996)	573.706
Actualització Llei Pressu- posts 1983	31.242
Dotació exercici 1997	23.591
Saldo a 31 de desembre 1997	628.539
Dotació exercici 1998	24.504
Saldo a 31 de desembre 1998	653.043

El Fons de Reversió es materialitza en les accions de RIBATALLADA, SA, societat participada al 100% per COMPANYIA D'AIGÜES DE SABADELL, SA (veure Nota 7a).

Durant l'exercici de 1998 s'han materialitzat 23,6 milions de pessetes que corresponen a la dotació del exercici 1997.

c) Altres provisions

c.1. Provisió per a Revisió de Tarifes


A 31 de desembre de 1998 i 31 de desembre de 1997 la Companyia té comptabilitzats per un import de 24,36 milions de pessetes una provisió per fer front a les possibles responsabilitats que es poguessin derivar de la sentència dictada l'11 de juny de 1993 pel Tribunal Suprem en relació a la potestat de la Comissió de Preus de Catalunya en aprovar unes tarifes superiors a les establertes per la Corporació Municipal de Sabadell.

L'esmentat import és per fer front a les possibles sol·licituds que es poguessin rebre en relació a la correcció de tarifes corresponents al període del 18 d'octubre de 1986 al 12 de juny de 1993.

c.2. Provisió per reposició de bens cedits en ús

Aquest Fons es crea en l'exercici 1990, a partir de la concessió de l'abastament al municipi de Santa Perpètua de Mogoda, en l'anterior memòria s'anomenava Fons de Reserva econòmic.

La seva finalitat és crear una Reserva, que pertany a l'Ajuntament de Santa Perpètua de Mogoda, amb la finalitat de fer front a les despeses de renovació de la seva instal·lacions, que han estat cedides en ús a la Companyia per part d'aquest .



El Fons es dota anualment amb càrrec al compte de Reparació, conservació i reposició, per un import equivalent a la que resulta de calcular les amortitzacions dels actius cedits en ús (veure nota 4b) que pertanyen al municipi de Santa Perpètua de Mogoda, amb els mateixos criteris que COMPANYIA D'AIGÜES DE SABADELL, SA utilitza pel seu immobilitzat.

Contra aquest Fons es fan totes les obres de reposició de les instal·lacions de propietat municipal.

Al final de la concessió el saldo del Fons, si existeix, s'haurà de liquidar a l'Ajuntament de Santa Perpètua de Mogoda.

NOTA 12.- ALTRES DEUTES NO COMERCIALS

Aquest capítol es desglossa en els següents apartats:

EXERCICI	Pessetes	
	1998	1997
Administracions Públiques	332.674.245	343.123.569
Altres Deutes	102.289.555	91.580.292
Remuneracions pendents	18.912.790	21.767.200
Fiances i Dipòsits rebuts	2.380.000	1.430.000
	456.256.590	457.901.061

Dins de l'epígraf d'Administracions Públiques una partida molt important correspon a la Generalitat de Catalunya pel concepte de l'Increment de la Tarifa de Sanejament i del Cànon d'Infraestructura Hidràulica amb 229.922.768 i 244.885.477 pessetes a 31 de desembre de 1998 i 1997, respectivament, que s'han de liquidar dins del període trimestral següent al seu cobrament.




NOTA 13.- SITUACIÓ FISCAL

L'Impost sobre Societats es calcula a partir del resultat econòmic o comptable, obtingut per l'aplicació de principis de comptabilitat generalment acceptats, que no necessàriament ha de coincidir amb el resultat fiscal, entenent aquest com a base imposable de l'impost.

La conciliació del resultat comptable de COMPANYIA D'AIGÜES DE SABADELL, SA dels exercicis 1998 i 1997 amb la base imposable de l'Impost sobre Societats és com segueix:

EXERCICI 1998	Milers de Pessetes		
	Augment	Disminució	Import
Resultat comptable (abans d'impostos)			351.161
Diferències permanents	2	(76)	(74)
Diferències temporals	4.508	(5.816)	(1.308)
Base imposable (resultat fiscal)			349.780

EXERCICI 1997	Milers de Pessetes		
	Augment	Disminució	Import
Resultat comptable (abans d'impostos)			339.440
Diferències permanents	392	(10)	382
Diferències temporals	3.919	(6.485)	(2.566)
Base imposable (resultat fiscal)			337.256



La legislació en vigor relativa a l'Impost sobre Societats estableix diversos incentius fiscals. La Companyia s'ha acollit als beneficis fiscals previstos, podent deduir de la quota de l'Impost sobre Societats dels exercicis 1998 i 1997 les quantitats de 0,04 i 0,7 milions de pessetes, respectivament.

Els balanços de situació adjunts a 31 de desembre de 1998 i 1997 reflecteixen en l'apartat d'impostos anticipats, fonamentalment, la part de les dotacions al Fons de Pensions, que havent estat considerats com despesa no deduïble, serviran per cobrir les prestacions al personal jubilat durant els propers anys. També forma part de les diferències temporals l'excés de dotació fiscal per l'amortització de l'immobilitzat acollit a diferents normes d'incentius fiscals.

COMPANYIA D'AIGÜES DE SABADELL, SA té pendents d'inspecció els exercicis 1994 a 1998 per a tots els impostos que li són aplicables. No s'espera que s'acreditin passius addicionals de consideració com a conseqüència d'una eventual inspecció.

NOTA 14.- GARANTIES COMPROMESSES AMB TERCERS


COMPANYIA D'AIGÜES DE SABADELL, SA té els següents avals enfront a tercers:

Ajuntament de Parets del Vallès	10.000.000 Pessetes
Ajuntament de Santa Perpètua de Mogoda	5.000.000 Pessetes

Per fer front a les garanties necessàries per la licitació a diferents concursos la Companyia té establert amb la Caixa de Sabadell una línia d'aval per un import de 20 milions. A 31 de desembre de 1998 els avals en front a tercers d'aquesta línia eren:

Ajuntament d'Hostalrich	290.000 Pessetes
Ajuntament de Castellterçol	2.000.000 Pessetes
Ajuntament de Subirats	500.000 Pessetes

Per altre part, la Companyia té contractades dues pòlisses de crèdit amb sengles Entitats Financeres per un import de 5 milions de pessetes cadascuna. La seva finalitat és la de reduir el cost financer de les possibles diferències per valoració que es produeixen en compte corrent. A 31 de desembre de 1998 es troben pendents de disposar en la seva totalitat.



NOTA 15.- INGRESSOS I DESPESES**a) Proveïments**

Les compres i consum de materials presenten la següent composició (en pessetes):

EXERCICI	Pessetes	
	1998	1997
Consum de primeres matèries	587.496.736	560.731.087
Consum de materials	96.273.276	99.510.535
Consum d'altres proveïments	11.798.446	12.420.171
D'altres despeses externes	126.622.919	86.698.113
Total proveïments	822.191.377	759.359.906

b) Despeses de Personal

Les despeses de personal estan formades per les següents partides (en pessetes):

EXERCICI	Pessetes	
	1998	1997
Sous, Salaris i Assimilats	363.833.775	327.828.684
Sous i Salaris	363.833.775	327.205.043
Indemnitzacions	0	623.641
Càrregues Socials	127.201.525	118.575.964
Seguretat Social a càrrec de l'empresa	107.410.523	99.160.438
Aportació sistemes de pensions	3.267.981	3.358.036
Dietes Consell d'Administració	11.340.000	8.359.995
Altres despeses socials diverses	5.183.021	7.697.495
Total despeses de personal	491.035.300	446.404.648




La distribució de la plantilla mitja, segons les seves funcions és la següent:

EXERCICI	1998	1997
Personal titulat	9	9
Personal tècnic	8	8
Caps Administratius i de taller	11	11
Personal Administratiu	25	22
Personal obrer	26	27
Personal subaltern i Auxiliar	11	11
	90	88

c) Import de la Xifra de Negocis

La distribució de l'import de la xifra de negocis obtinguda en la Comarca del Vallès, és la següent (en pessetes):

	1998	1997
Vendes	1.778.774.527	1.652.449.127
Venda d'Aigua	1.770.725.324	1.652.178.684
Vendes de productes comercials	8.049.203	270.443
Prestació de Serveis	163.302.724	156.166.098
Instal·lació i Connexió	136.104.684	134.542.722
Ingressos per treballs	13.105.847	9.110.183
Ingressos per serveis	14.092.193	12.513.193
Total Net Xifra de Negocis	1.942.077.251	1.808.615.225



d) Transaccions amb empreses del grup.

(Veure Nota 7.a)

e) Despeses i ingressos extraordinaris.

(Veure Nota 4.s)

NOTA 16.- RETRIBUCIÓ I ALTRES PRESTACIONS AL CONSELL D'ADMINISTRACIÓ

L'article 29 dels Estatuts de la COMPANYIA D'AIGÜES DE SABADELL, SA estableix que en cas de què el dividend distribuït sigui igual o superior al sis per cent, es destinarà en concepte de retribució al Consell d'Administració, el deu per cent del benefici líquid, una vegada satisfetes les reserves obligatòries.


Per altre part, els Consells d'Administració de data 29 de gener de 1998 i 27 de febrer de 1997 va prendre l'acord de pagar dietes d'assistència específiques, pels exercicis 1998 i 1997 respectivament, pel President i Vice-President per assistir a reunions, desplaçaments, gestions o actuacions en interès de la Companyia, a l'igual que pel Secretari del Consell. Per la resta de Consellers s'estableix mitja dieta, en funció a l'assistència i temps dedicats, en el cas de delegació de funcions específiques, per assistir a reunions i per la realització de gestions o actuacions en interès de la Companyia.

Per la qual cosa, per aquest concepte de Dietes i Assignació Estatutària al Consell d'Administració, s'han acreditat en els exercicis 1998 i 1997 les quantitats següents (en pessetes), que es troben classificats a despeses d'explotació:

EXERCICI	1998	1997
Dietes i retribucions al Consell d'Administració	11.340.000	8.359.995
Assignació Estatutària	22.841.969	22.125.376
Total	34.181.969	30.485.371

S'ha d'indicar que no existeix cap obligació contreta en matèria de pensions ni de retiro d'assegurances de vida respecte als membres antics i actuals del Consell d'Administració.

No existeixen tampoc obligacions assumides a títol de garantia, ni cap tipus de bestreta o crèdit concedit als membres de l'òrgan d'administració.



NOTA 17.- FETS POSTERIORIS AL TANCAMENT DE L'EXERCICI

- a) A partir de l'1 de gener de 1999 Companyia d'Aigües de Sabadell, SA s'ha fet càrrec amb caràcter provisional i per un termini de 6 mesos de l'Estació Depuradora d'Aigües Residuals de Sabadell Riu Sec. Aquest encàrrec ha suposat per CASSA fer-se càrrec dels 13 treballadors de la planta que pertanyen a l'anterior concessionari.
- b) Amb data 11 de gener de 1999 s'ha efectuat l'aportació al fons operatiu de la UTE CASSA-MINA I AIGÜES LA SALUT, SA. (Veure Nota 18b).
- c) a la data de tancament d'aquests comptes anuals no ha estat constituïda la UTE HIDROWATT – CASSA per el projecte i construcció de l'ampliació a biològic de la EDAR de Rubí, segons concessió de data 10 de desembre de 1998 de Junta de Sanejament.

NOTA 18.- UNIONS TEMPORALS D'EMPRESA**a) COMPANYIA D'AIGÜES DE SABADELL, SA – HIDROWATT, SA UTE Llei 18/1982 (CASSA HIDROWATT UTE) .**


Constituïda el 27 de gener de 1998, amb l'objecte d'execució, obra, projecte, treballs, posta en funcionament i altres activitats annexes en relació a la planta de tractament tèrmic eficient de fangs de l'Estació depuradora d'aigües residuals de Sabadell, segons concessió atorgada per la Junta de Sanejament de la Generalitat de Catalunya. En data 3 de setembre de 1998 ha estat inscrita amb el número 55 Tomo XLV del Registre especial del Ministeri d'Economia i Hisenda.

La dotació inicial del fons operatiu ha estat de 500.000 pessetes, aportant el 50% CASSA i el 50% HIDROWATT. Aquests percentatges són el que li atorguen el percentatge de participació.

El pressupost inicial segons consta en el pressupost de l'obra a executar és de 438 milions de pessetes, sense incloure l'IVA. Amb un termini d'execució de 8 mesos. A la data de tancament d'aquests comptes anuals encara no s'ha iniciat l'obra, en conseqüència durant l'exercici 1998 ha estat inactiva.

Els criteris de valoració de la UTE CASSA-HIDROWATT són els mateixos de COMPANYIA D'AIGÜES DE SABADELL, SA.

La presentació del Balanç i Compte d'Explotació de la UTE CASSA-HIDROWATT s'efectuarà mitjançant l'integració del 50% dels saldos de la UTE en cadascuna de les partides del Balanç i Compte d'Explotació de COMPANYIA D'AIGÜES DE SABADELL, SA.



b) COMPANYIA D'AIGÜES DE SABADELL, SA – COMUNITAT MINA I AIGÜES DE LA SALUT, SA UTE Llei 18/1982 (CASSA – MINA LA SALUT – UTE).

Constituïda a Sant Sadurn d'Anoia el 23 de desembre de 1998, amb l'objecte de gestió del servei d'abastament d'aigua a la població de Subirats segons concessió atorgada per l'Ajuntament de Subirats en dat 30 de novembre de 1998 per una duració de la concessió de 10 anys. A la data de tancament d'aquests comptes anuals es troba en tràmit la inscripció al registre corresponent del Ministeri d'Economia i Hisenda.

La dotació inicial del fons operatiu de 2 milions s'ha efectuat en data 11 de gener de 1999, així els comptes anuals de CASSA tancats a 31 de desembre de 1998 no ha estat objecte de la integració d'aquesta UTE. (Veure Nota 17.b).

c) HIDROWATT – CASSA – EDAR RUBÍ UTE.

A la data de tancament d'aquests comptes anuals no ha esta constituïda la UTE HIDROWATT – CASSA per el projecte i construcció de l'ampliació a biològic de la EDAR de Rubí, segons concessió de data 10 de desembre de 1998 de Junta de Sanejament.

NOTA 19.- PREVISIÓ D'INGRESSOS I DESPESES APROVADES PER L'ADMINISTRACIÓ.


El Ple de l'Ajuntament de Sabadell va aprovar en data 23 de desembre de 1997 la sol·licitud formulada per COMPANYIA D'AIGÜES DE SABADELL, SA, interessant l'autorització per procedir a la revisió de tarifes per l'any 1998.

En el Ple de l'Ajuntament de Sabadell de data 23 de desembre de 1998 es va aprovar el pressupost d'ingressos i despeses i Pla d'Inversions de COMPANYIA D'AIGÜES DE SABADELL, SA per l'exercici 1999.

NOTA 20 .- EFECTE 2000

La Companyia està efectuant una acurada revisió de totes les aplicacions informàtiques per tal de determinar l'efecte de l'any 2000 sobre les aplicacions existents.

En relació als programes informàtics de empreses externes, s'està adequant l'efecte 2000 i s'obtenint per part dels proveïdors dels programes informàtics la corresponent certificació de que no tindrà cap efecte l'entrada del l'any 2000.



En relació als programes de desenvolupament propi s'espera que a 30 de juny de 1999 estaran totalment solucionats els efectes que es puguin derivar de l'efecte 2000.

La Companyia no té assegurat cap risc sobre l'efecte 2000.

A 31 de desembre de 1998 no s'ha efectuat cap provisió sobre l'efecte 2000, donat que l'import de les despeses i pèrdues derivades de l'adequació de les aplicacions informàtiques o d'altres instal·lacions, no s'estima significatiu.

NOTA 21.- EFECTE D'INTRODUCCIÓ DE L'EURO

La societat ha preparat adequadament els plans necessaris per la implantació de l'Euro i respondre de forma eficient als problemes identificats per aquesta implantació, no existint compromisos futurs significatius relatius a inversions i tampoc aplicacions informàtiques u altres instal·lacions de quantia significativa quina vida útil es veu afectada com a conseqüència d'aquesta introducció.


L'import de les despeses i pèrdues derivades de l'adequació de les aplicacions informàtiques o d'altres instal·lacions, no s'estima significatiu.

Donat que la majoria de clients de la Companyia són persones físiques i que una part dels rebuts es cobren per finestreta, COMPANYIA D'AIGÜES DE SABADELL, SA no convertirà els seus comptes anuals a EUROS fins l'entrada en vigor de la moneda metàl·lica, és a dir l'u de gener del 2002.

NOTA 22.- MEDI AMBIENT

La Companyia no ha incorregut en despeses especials per la minimització de l'impacte ambiental o per protecció i millores del medi natural.

Tampoc té comptabilitzada cap provisió per riscos ni per contingències possibles per la protecció i millora del medi natural.




NOTA 23.- QUADRES DE FINANÇAMENT

(En pessetes)

APLICACIONS	EXERCICI 98	EXERCICI 97	ORÍGENS	EXERCICI 98	EXERCICI 97
2 - DESPESES D'ESTABLIMENT		1.005.638	1 - RECURSOS PROCEDENTS DE LES OPERACIONS	430.281.051	423.852.372
3 - ADQUISICIONS D'IMMOBILITZAT			3 - SUBVENCIONS DE CAPITAL	2.284.148	
a) Immobilitzat immaterial	14.404.896	19.777.703	4 - DEUTES A LLARG TERMINI		
b) Immobilitzat material	184.644.911	122.407.337	d) D'altres empreses	561.542	316.223
c) Immobilitzat financer			5 - ALIENACIÓ D'IMMOBILITZAT		
c1) Empreses del grup	54.047.124	47.787.146	b) Immobilitzat material	75.862	342.113
c3) Altres inversions financeres		149.158.555	c) Immobilitzat financer		
6 - DIVIDENDS	119.366.360	119.366.360	c3) Altres inversions financeres	2.260.009	
7 - CANCEL·LACIÓ DE DEUTE A LLARG TERMINI					
d) D'altres deutes		2.012.205			
8 - PROVISIONS PER A RISCS I DESPESES	17.458.814	14.028.067			
TOTAL APLICACIONS	389.922.105	475.543.011	TOTAL ORÍGENS	435.462.612	424.510.708
EXCÉS D'ORÍGENS SOBRE APLICACIONS (Augment del capital circulant)	45.540.507		EXCÉS D'APLICACIONS SOBRE ORÍGENS (Disminució del capital circulant)		51.032.303

VARIACIÓ DEL CAPITAL CIRCULANT	EXERCICI 98		EXERCICI 97	
	AUGMENTS	DISMINUCIONS	AUGMENTS	DISMINUCIONS
2 - EXISTÈNCIES	1.200.578		431.269	
3 - DEUTORS		32.044.128	3.330.073	
4 - CREDITORS		9.995.424	54.301.524	
5 - INVERSIONS FINANCERES TEMPORALS	82.079.847			118.022.282
6 - ACCIONS PRÒPIES				
7 - TRESORERIA		7.311.209	7.288.752	
8 - AJUSTAMENTS PER PERIODIFICACIÓ	11.610.843		1.638.361	
TOTAL	94.891.268	49.358.761	66.989.979	118.022.282
VARIACIÓ DEL CAPITAL CIRCULANT		45.540.507	51.032.303	



Quadre de finançament, determinació dels recursos procedents de les operacions a partir del resultat de l'exercici
(En pessetes)


RECURSOS PROCEDENTS DE LES OPERACIONS	EXERCICI 98	EXERCICI 97
RESULTAT DE L'EXERCICI	228.419.692	221.253.764
+ CÀRRECS QUE NO SUPOSEN MOVIMENT DE FONTS		
* Dotació per amortitzacions	170.434.241	159.744.095
* Dotació per provisions	16.920.068	16.296.810
* Dotació fons de reversió	24.504.062	23.591.535
* Pèrdues de l'immobilitzat	3.730.477	2.975.792
- ABONAMENTS QUE NO SUPOSEN MOVIMENT DE FONTS		
* Subvencions traspasades a resultat	13.651.627	
* Beneficis de l'immobilitzat	75.862	9.624
FONS DE LES OPERACIONS	430.281.051	423.852.372





FAURA-CASAS
AUDITORS - CONSULTORS


COMPANYIA D'AIGÜES DE SABADELL S.A
Informe de Gestió exercici 1998



INFORME DE GESTIÓ

1998

COMPANYIA D'AIGÜES DE SABADELL, SA



A.- FETS MÉS SIGNIFICATIUS DE L'EXERCICI.

Els fets més significatius que s'han produït al llarg d'aquest exercici, han estat els següents:

Vàries són les actuacions que COMPANYIA D'AIGÜES DE SABADELL, SA, - CASSA - ha efectuat al llarg de aquest exercici a fi de portar a terme la política d'expansió iniciada en anys anteriors.

La primera d'aquestes actuacions ha estat potenciar el que es podria anomenar "gestió comercial", gestió per donar-se a conèixer bàsicament a les distintes administracions públiques, que són els principals clients potencials, sense oblidar a la indústria i a la iniciativa privada en diferents camps.

Les principals línies seguides per desenvolupar aquesta "gestió comercial", han estat, l'assistència a la Fira de Saragossa SMAGUA, reconeguda pel sector com la fira espanyola més important relacionada amb l'aigua, l'iniciar un exhaustiu estudi de mercat a nivell de tot Catalunya i la més importat dotar la "gestió comercial" de recursos humans per poder desenvolupar-la.


La segona ha estat, per suposat, continuar amb la presentació a concursos per a l'adjudicació del servei de distribució d'aigua i de depuració d'aigües residuals, ja sigui sols o conjuntament amb altres empreses del sector.

En aquest capítol de concursos, les adjudicacions que s'han obtingut han estat.

El Ple de l'Ajuntament de Sabadell, com Administració Actuant de la Estació Depuradora de Sant Pau de Riusec de Sabadell, ens atorgà, com empresa mixta, l'explotació provisional de la referida estació depuradora a partir de l'1 de gener d'enguany.

El Ple de l'Ajuntament de Subirats (Alt Penedès), ens adjudicà per un període de deu anys, junt a la societat COMUNITAT MINA I AIGÜES DE LA SALUT, SA amb la que ens vam presentar en forma d'Unió Temporal d'Empreses, el Servei de Subministrament d'Aigua Potable al Municipi, a partir de l'1 de gener de 1999.

La Junta de Sanejament, ens va adjudicar, junt a la societat HIDROWATT, SA amb la que ens vam presentar en forma d'UTE, la redacció del projecte i construcció de l'ampliació a biològic i l'explotació per dos anys de la Estació Depuradora de Rubí (Vallès Occidental).



B.- EVOLUCIÓ DELS NEGOCIS SOCIALS

L'any 1998 ha estat un any sec des del punt de vista pluviomètric, tendència que es va iniciar ja l'any 1997, circumstància que ha fet que al llarg de l'exercici les reserves d'aigua en els embassaments de les conques del Ter i del Llobregat passessin d'un nivell del 78 % de la seva capacitat a 31 de desembre de 1997, al 37 % al final de l'exercici. Nivell que es preocupant donat que, sinó es produeixen les pluges de primavera, a mitjans de l'any pot arribar la necessitat de realitzar restriccions en tota l'àrea compresa per Barcelona i les comarques que conformen la seva conurració.

El volum total d'aigua facturada ha estat de 15,66 Hm³, front a 14,66 Hm³ en 1997, que representa un increment del 6,8 per cent.

Els percentatges de variació del volum d'aigua facturada per tipus de subministrament, són: industrials, comercials i varis un augment del 6,2 per cent; i domèstics un increment del 7,2 per cent.


El nombre d'abonats al finalitzar l'exercici era de 96.334, front a 93.762 al tancament de l'exercici 1997, és a dir un increment del 2,7 per cent.

La xarxa de canonades gestionada per COMPANYIA D'AIGÜES DE SABADELL, SA, a final de l'exercici 1998, era de 810,6 quilòmetres.

La Xifra de Negoci en 1998 ha estat de 1.942 milions de pessetes (11,7 milions euros) front a 1.808,6 milions de pessetes (10,9 milions euros) de l'any passat - un 7,4 per cent més -. El 91,6 per cent de la Xifra de Negoci té el seu origen en l'ingrés per la Venda d'Aigua, de 1.778,8 milions de pessetes (10,7 milions euros) i el 8,4 per cent restant per Prestacions de Serveis amb 163,3 milions de pessetes (0,98 milions euros) percentatges sensiblement iguals que en l'exercici anterior.

El Resultat de l'Activitat Ordinària ha estat de 343,8 milions de pessetes (2,1 milions euros), un 4,5 per cent major que el de l'exercici 1997. Resultat que podia haver estat superior si no hagués estat pel comportament del Resultat Financer.

Així el Resultat Financer ha estat de 44,7 milions de pessetes (269 mil euros), 10,25 milions de pessetes (61,6 mil euros) menys - un 18,7 per cent -, com conseqüència de la baixada dels tipus d'interessos que ha fet, que la rendibilitat mitjana obtinguda de les Inversions Financeres Temporals, origen d'aquest resultat, hagi passat del 5,41 per cent, a finals de l'exercici 1997, al 4,18 per cent en el present any.



El altre component del Resultat de l'Activitat Ordinària i la més important és el Resultat d'Explotació que ha estat de 299,1 milions de pessetes (1,8 milions euros), un 9,1 per cent més que en l'exercici anterior.

El Resultat Extraordinari presenta un saldo 7,4 milions de pessetes (44,5 mil euros).

C.- RESULTAT NET DE L'EXERCICI

El Resultat Net Després d'Impostos de l'exercici, és de 228,4 milions de pessetes (1,37 milions euros), que representa un increment del 3,2 per cent en relació al passat 1997.

D.- INVERSIONS REALITZADES

A l'exercici de 1998, COMPANYIA D'AIGÜES DE SABADELL, SA ha realitzat inversions per un import total de 262,5 milions de pessetes (1,58 milions euros), davant dels 192,6 milions de pessetes (1,16 milions euros) al 1997. La distribució de la inversió realitzada és, 185,3 milions de pessetes en Immobilitzat Material, 13,9 milions de pessetes en Immobilitzat Immaterial i 63,3 milions de pessetes en Immobilitzat Financer.

Les inversions més importants de l'exercici han estat en Xarxa de Distribució i Instal·lacions de Conducció amb un import de 104,1 milions de pessetes (0,63 milions euros).

Del total de 9.331 metres canalitzats en 1998, 2.228 metres ho són d'ampliació de xarxa pròpia i 931 metres ho són d'ampliació de xarxa cedida en ús, i dels restants, 4.969 metres corresponen a renovació de xarxa pròpia i 1.143 metres ho són de la cedida en ús.

E.- COMPOSICIÓ DEL CONSELL D'ADMINISTRACIÓ

El Consell d'Administració, al final de l'exercici estava format pels següents consellers:

President


En Xavier Bigatà Ribé

Vice-president primer

N'Antoni Farrés Sabater

Alcalde de Sabadell

Vice-president segon



Fiduciària del Vallès, SA
representada per en Lluís Pascual Bacardit

Secretari Conseller

En Carles Enrich Muls

Consellers representants de les accions classe A

En Manuel Ballesteros Fernández

En Jordi Ferrer Perarnau

N'Antoni Sorolla Edo

N'Antonio Trives Manresa

Consellers representants de les accions classe B

En Joan Llonch Andreu

Na Maria Àngels Bosser Torrens

Caixa d'Estalvis de Sabadell

representada per en Pere Fonolleda Prats

Cambra de Comerç i Indústria de Sabadell

representada per en Salvador Palomo Torres

Gremi de Fabricants de Sabadell

representada per en Carles Farrés Girbau

La Comissió Executiva, no ha sofert cap modificació i, està formada pels consellers:

En Xavier Bigatà Ribé

En Manuel Ballesteros Fernández

Caixa d'Estalvis de Sabadell

Representada per en Pere Fonolleda Prats

Gremi de Fabricants de Sabadell

representada per en Carles Farrés Girbau

N'Antonio Trives Manresa

Així mateix com consellers assistents:

Vice-president primer


N'Antoni Farrés Sabater

Alcalde de Sabadell

Vice-president segon

Fiduciària del Vallès, SA

representada per en Lluís Pascual Bacardit



F.- CONTROL DE LA GESTIÓ

El Consell d'Administració de COMPANYIA D'AIGÜES DE SABADELL, SA ha celebrat periòdicament sessions, on s'ha analitzat i debatut les informacions presentades per la Presidència, la Comissió Executiva i la Direcció General.

El seguiment del dia a dia que contribueix al control i informació constant de la gestió, ha estat a càrrec de la Comissió Executiva.


G.- NEGOCI SOBRE ACCIONS PRÒPIES

Al llarg de l'exercici el Consell d'Administració de COMPANYIA D'AIGÜES DE SABADELL, SA no ha fet ús de l'autorització, que para l'adquisició d'accions pròpies, li va ser atorgada per la Junta General d'Accionistes de data 9 de juny de 1997 i 18 de maig de 1998.

A 31 de desembre de 1998 el nombre total d'accions pròpies que té COMPANYIA D'AIGÜES DE SABADELL, SA, és de 2.469 amb un valor nominal de 4.938.000 pessetes i que representen un 0,39 % del seu Capital Social.

H- FETS POSTERIORIS AL TANCAMENT DE L'EXERCICI

No existeix cap fet posterior al tancament de l'exercici digne de menció, que no hagi estat enumerat anteriorment



COMPANYIA D'AIGÜES DE SABADELL, S.A.
RIBATALLADA, S.A.
CASSA AIGÜES I DEPURACIÓ, S.L.
BADELL TRACTAMENT TÈRMIC EFICIENT, I
I SERVEDAR, S.L.
Informe d'Auditoria
de Comptes Anuals
Protocol núm.1.551






FAURA-CASAS

AUDITORS - CONSULTORS


COMPANYIA D'AIGÜES DE SABADELL, S.A.
RIBATALLADA, S.A.
CASSA AIGÜES I DEPURACIÓ, S.L.
SABADELL TRACTAMENT TÈRMIC EFICIENT, S.A.
I SERVEDAR, S.L.
Informe d'Auditoria
de Comptes Anuals
Protocol núm. 1.551



Carrer Casp, 31 - 08010 Barcelona
Telf.: 933 041 959 - Fax: 933 026 596

e-mail: faura-casas@faura-casas.com - Web: <http://www.faura-casas.com>


Oficines a : Manresa, Sabadell, Lleida, Tarragona, Madrid, València, Palma de Mallorca, Málaga.





INDEX

1. Informe d'Auditoria	2
2. Comptes Anuals	3
3. Informe de Gestió	4






**Als accionistes de la Societat
COMPANYIA D'AIGÜES DE SABADELL, S.A.**


Hem auditat els Comptes Anuals Consolidats de la Societat Companyia d'Aigües de Sabadell, S.A., i societats depenents i multigrup, (Grup Consolidat), que comprenen els Balanços de Situació a 31 de desembre de 1998 i 1997, els Comptes de Pèrdues i Guany i la Memòria corresponents als exercicis anuals tancats en aquestes dates, la preparació i contingut dels quals són responsabilitat dels Administradors de la Societat. La nostra responsabilitat és expressar una opinió sobre els Comptes Anuals en el seu conjunt, basada en el treball realitzat d'acord amb les normes d'auditoria, que inclouen l'examen, mitjançant la realització de proves selectives, de l'evidència justificativa dels Comptes Anuals i l'avaluació de la seva presentació global, dels principis comptables aplicats i de les estimacions realitzades.

En la nostra opinió, els Comptes Anuals Consolidats adjunts expressen, en tots els aspectes significatius, la imatge fidel del patrimoni i de la situació financera consolidada de Companyia d'Aigües de Sabadell, S.A., i societats depenents i multigrup, (Grup Consolidat) , a 31 de desembre de 1998 i 1997, i dels resultats de les operacions i dels recursos obtinguts i aplicats durant els exercicis anuals tancats en les esmentades dates i contenen la informació necessària i suficient per a la seva interpretació i comprensió adequada, de conformitat amb principis i normes comptables que han estat aplicats de manera uniforme amb exercicis anteriors.

L'Informe de Gestió consolidat adjunt de l'exercici 1998 conté les explicacions que els administradors consideren oportunes sobre la situació de les Societats, l'evolució dels seus negocis i sobre altres aspectes, i no forma part integrant dels Comptes Anuals. El nostre treball com auditors es limita a la verificació de l'Informe de Gestió amb l'abast esmentat en aquest mateix paràgraf, i no inclou la revisió d'informació diferent a l'obtinguda a partir dels registres comptables auditats.

Barcelona, 24 de març de 1999


JOAN B. CASAS ONTENIENTE
- Censor Jurat de Comptes -





FAURA-CASAS
AUDITORS - CONSULTORS

**COMPTES ANUALS CONSOLIDATS
DELS EXERCICIS 1998 I 1997**




COMPTES ANUALS CONSOLIDATS
DELS EXERCICIS 1998 i 1997

COMPANYIA D'AIGÜES DE SABADELL, S A,
RIBATALLADA, S A,
CASSA AIGÜES I DEPURACIÓ, S L,
SABADELL TRACTAMENT TÈRMIC EFICIENT, SA

I


SERVEDAR, SL



**COMPANYIA D'AIGÜES DE SABADELL, SA, RIBATALLADA, SA, CASSA AIGÜES I DEPURACIÓ, SL,
SABADELL TRACTAMENT TÈRMIC EFICIENT, SA I SERVEDAR
BALANÇOS DE SITUACIÓ CONSOLIDATS A 31 DE DESEMBRE DE 1998 I 1997
(En Pessetes)**

ACTIU		CONSOLIDAT	
ANY	Veure Nota	1998	1997
TOTAL ACTIU		3.088.737.954	2.939.617.560
B-IMMOBILITZAT		3.088.737.954	2.939.617.560
I-DESPESES D'ESTABLIMENT		13.101.808	16.655.058
II-IMMOBILITZACIONS IMMATERIALS	5	616.893.332	511.344.184
1.Despeses de Recerca i Desenvolupament		14.315.000	14.315.000
2.Concessions i Propietats d'Aigua		9.706.559	9.225.604
5.Aplicacions Informàtiques		117.313.384	94.447.628
6.Drets s/Actius Ceditos		682.345.310	571.691.469
7.Acompte		247.385	9.189.200
8.Amortitzacions		(207.034.306)	(187.524.717)
III-IMMOBILITZACIONS MATERIALS	6	1.963.864.472	1.857.404.152
1.Terrenys i Construccions		1.123.170.966	1.044.935.110
2.Instal.lacions Tècniques i Maquinària		2.541.283.871	2.414.750.960
3.Altres Instal.lacions, Utillatge i Mobiliari		395.983.572	406.297.494
4.Acomptes i Immobilitzacions Materials en Curs		17.200.312	11.122.405
5.Altre Immobilitzat		165.587.718	152.515.416
7.Amortitzacions		(2.279.361.967)	(2.172.217.233)
IV-IMMOBILITZACIONS FINANCERES	7	494.878.342	554.214.166
5.Cartera de Valors a Llarg Termini		345.335.995	402.640.041
7.Dipòsits i Fiances constituïts a Llarg		153.879.551	154.970.546
8.Provisions		(4.337.204)	(3.396.421)
D-ACTIU CIRCULANT		1.715.718.746	1.569.259.847
II-EXISTÈNCIES		54.991.234	53.790.656
1.Comercials		6.337.446	51.840.861
2.Altres Aprovisionaments		48.503.267	1.749.274
5.Subproductes i Materials de Recuperats		150.521	150.521
5.Acomptes a proveïdors		0	50.000
III-DEUTORS	8	389.126.164	425.934.224
1.Clients per Vendes i Prestació de Serveis		383.263.877	378.719.563
4.Deutors Diversos		7.865.134	22.666.453
6.Administracions Públiques		19.243.896	44.978.660
7.Provisions		(21.246.743)	(20.430.452)
IV-INVERSIONS FINANCERES TEMPORALS	7	1.235.482.294	1.060.299.808
5.Cartera de Valors a Curt		1.235.379.294	1.060.299.808
7.Dipòsits i Fiances a Curt		103.000	0
V-ACCIONS PRÒPIES A CURT TERMINI	9	7.802.965	7.802.965
VI-TRESORERIA	7	13.815.215	13.815.215
VII-AJUSTAMENTS PER PERIODIFICACIÓ		14.500.874	14.500.874


Les Notes 1 a 22 descrites en la Memòria adjunta formen part integrant d'aquests Balanços de Situació



**COMPANYIA D'AIGÜES DE SABADELL, SA, RIBATALLADA, SA, CASSA AIGÜES I DEPURACIÓ, SL,
SABADELL TRACTAMENT TÈRMIC EFICIENT, SA I SERVEDAR
BALANÇOS DE SITUACIÓ CONSOLIDATS A 31 DE DESEMBRE DE 1998 I 1997
(En Pessetes)**

PASSIU	Veure Nota	CONSOLIDAT	
		1998	1997
ANY			
TOTAL PASSIU		6.508.456.699	6.508.177.407
A-FONS PROPIS	9	2.882.399.664	2.726.235.048
I-CAPITAL SUSCRIT		1.256.488.000	1.256.488.000
II-PRIMA D'EMISSIÓ D'ACCIONS		149.122.500	149.122.500
IV-RESERVES		912.774.804	810.886.770
1. Reserves no Distribuïbles		259.100.565	259.100.565
1.1. Reserva Legal CASSA		251.297.600	251.297.600
1.2. Reserva Per Accions Pròpies CASSA		7.802.965	7.802.965
2. Reserves Distribuïbles		653.674.239	551.786.205
2.1. Altres Reserves de CASSA		584.646.318	482.758.914
2.2. Reserves generades en la 1ª Consolidació (Ribatallada, SA)		69.027.921	69.027.291
V - RESERVESSOCIETATS CONSOLIDABLES		341.889.713	277.192.980
1. Ribatallada	10	341.895.110	277.190.301
2. Cassa Aigües i Depuració, S. L		(5.397)	2.679
VI-PÈRDUES I GUANYS		275.525.387	285.945.538
1. Resultat d'Explotació		295.724.639	269.949.898
2. Resultats Financers		96.305.680	127.333.172
3. Resultats Extraordinaris		27.265.019	37.426.234
4. Impost sobre Societats		(143.769.951)	(148.763.766)
VII-DIVIDEND A COMPTE		(53.400.740)	(53.400.740)
B-SOCIS EXTERNS - INTERESSOS MINORITARIS		7.300.000	0
D-INGRESSOS A DISTRIBUÏR DIVERSOS EXERCICIS		359.243.814	257.358.960
1. Subvencions de Capital	10	359.243.814	257.358.960
E-PROVISIONS PER A RISCOS I DESPESES	11	699.266.999	675.301.683
1. Provisió per a Pensions i Obligacions Similars		22.648.831	19.964.116
3. Altres Provisions		23.574.973	26.798.434
4. Fons de Reversió		653.043.195	628.539.133
F-CREDITORS A LLARG TERMINI		6.563.409	5.946.867
IV-ALTRES CREDITORS		6.563.409	5.946.867
3. Fiances i Dipòsits Rebutts a Llarg Termini		6.563.409	5.946.867
G-CREDITORS A CURT TERMINI		849.682.813	844.034.849
IV- CREDITORS COMERCIALS		369.657.421	359.649.643
1. Acomptes de Clients		47.453.900	33.516.405
2. Compres o Prestacions de Serveis		322.203.521	326.133.238
V-ALTRES DEUTES NO COMERCIALS		480.025.392	
1. Administracions Públiques		356.443.047	
3. Altres Deutes		102.289.555	
4. Remuneracions Pendants		18.912.790	
5. Fiances i Dipòsits Rebutts		2.380.000	


Les Notes 1 a 22 descrites en la Memòria adjunta formen part integrant d'aquests Balanços de Situació.



**COMPANYIA D'AIGÜES DE SABADELL, SA, RIBATALLADA, SA, CASSA AIGÜES I DEPURACIÓ, SL,
SABADELL TRACTAMENT TÈRMIC EFICIENT, SA I SERVEDAR
BALANÇOS DE SITUACIÓ CONSOLIDATS A 31 DE DESEMBRE DE 1998 I 1997
(En Pessetes)**

EXERCICI 1998	Veure Nota	1998	1997
A) DESPESES			
DESPESES D'EXPLOTACIÓ		1.822.985.155	1.673.269.928
2. Proveïments	14.a)	820.734.446	759.365.998
a) Consum de Primeres Matèries	14.b)	587.496.736	560.731.087
b) Consum de Materials		96.273.276	99.510.535
c) Consums d'Altres Proveïments		11.875.515	12.426.263
d) D'Altres Despeses Externes		125.088.919	86.698.113
3. Personal		501.053.857	453.337.597
a) Sous, Salaris i Assimilats		369.187.689	330.168.988
b) Càrregues Socials		131.866.168	123.168.609
4. Dotació per Amortitzacions		177.083.356	178.670.999
5. Variació de Provisions de Tràfic		6.783.558	4.771.368
b) Variació de Provisions d'Insolvències		6.783.558	4.771.368
6. Altres Despeses d'Explotació		317.329.938	277.123.966
a) Serveis Exteriors		230.072.281	192.704.716
b) Tributs		39.657.224	37.757.004
c) Altres Despeses de Gestió Corrent		23.096.371	23.070.711
d) Dotació al Fons de Reversió		24.504.062	23.591.535
I-RESULTAT D'EXPLOTACIÓ		295.724.639	269.949.898
DESPESES FINANCERES		5.913.040	419.957
7. Despeses Financeres		4.933.055	1.648.686
c) Per deutes amb tercers i despeses assim.		1.256.667	1.406.087
d) Resultats negatius d'Inversions Financeres		3.676.388	242.599
8. Variació de Provisions d'Inversions Financeres		979.843	(1.354.191)
9. Diferències Negatives de Canvi		142	125.462
II-RESULTAT FINANCER		96.305.680	127.333.172
III-RESULTAT ACTIVITAT ORDINÀRIA	I+II	392.030.319	397.283.070
DESPESES EXTRAORDINÀRIES		32.014.905	7.734.395
11. Pèrdues procedents de l'Immobilitzat Material		3.730.477	2.975.792
13. Despeses Extraordinàries		0	4.188.308
14. Despeses i Pèrdues d'altres exercicis		28.284.428	570.295
IV-RESULTAT EXTRAORDINARI		27.265.019	37.426.234
V-RESULTAT ABANS D'IMPOSTOS	III+IV	419.295.338	434.709.304
IMPOST SOBRE SOCIETATS		(143.769.951)	(143.769.951)
15. Impost Societats	13	(143.769.951)	(143.769.951)
VI-RESULTAT DEL EXERCICI		275.525.387	290.939.353


Les notes 1 a 22 descrites en la Memòria adjunta formen part integrant d'aquests Estats de Pèrdues i Guanyos.



**COMPANYIA D'AIGÜES DE SABADELL, SA, RIBATALLADA, SA, CASSA AIGÜES I DEPURACIÓ, SL,
SABADELL TRACTAMENT TÈRMIC EFICIENT, SA I SERVEDAR
BALANÇOS DE SITUACIÓ CONSOLIDATS A 31 DE DESEMBRE DE 1998 I 1997
(En Pessetes)**

Els darrers 12 mesos de l'any	Veure Nota	CONSOLIDAT	
		1998	1997
B) INGRESSOS			
INGRESSOS D'EXPLOTACIÓ		2.118.709.794	1.943.219.826
1.Import Net Xifra Negocis	14.c)	<u>1.965.073.882</u>	<u>1.831.501.923</u>
a) Vendes		1.778.774.527	1.652.449.127
b) Prestació de Serveis		163.138.224	156.166.098
c) Ingressos per Arrendaments		23.161.131	22.886.698
3.Treballs per l'Immobilitzat		127.933.213	91.153.600
4.Altres Ingressos d'Explotació		<u>25.702.699</u>	<u>20.564.303</u>
a) Ingressos Accessoris i altres gestió corrent		24.862.920	17.965.118
c) Excés de Provisions de Riscs		839.779	2.599.185
INGRESSOS FINANCERS		<u>102.218.720</u>	<u>127.753.129</u>
5.Ingressos de Participacions en Capital		16.237.869	15.315.131
6.Ingressos d'altres Valors Negociables		13.949.065	13.527.306
7.D'altres Ingressos Financers		72.031.786	98.910.692
INGRESSOS EXTRAORDINARIS		<u>59.279.924</u>	<u>45.160.629</u>
9.Beneficis provinents de l'Immobilitzat		18.195.763	27.616.713
11.Subvencions Capital Transf.Resultat Exerci	10	13.708.957	12.938.774
12.Ingressos Extraordinaris		25.615.710	3.715.526
13.Ingressos i Beneficis d'altres Exercicis		1.759.494	889.616

Les notes 1 a 22 descrites en la Memoria adjunta formen part integrant d'aquests Estats de Pèrdues i Guanys.




MEMÒRIA CONSOLIDADA DELS EXERCICIS 1998 i 1997

COMPANYIA D'AIGÜES DE SABADELL, S A,
RIBATALLADA, S A,
CASSA AIGÜES I DEPURACIÓ, S L,
SABADELL TRACTAMENT TÈRMIC EFICIENT, SA

I

SERVEDAR, SL



INTRODUCCIÓ

La present memòria consolidada del Grup Companyia d'Aigües de Sabadell forma part dels Comptes Anuals consolidats corresponents als exercicis anuals tancats al 31 de desembre de 1998 i 1997 d'acord a l'indicat en l'article 172 del Text Refós de la Llei de Societats Anònimes (T R L S A) Reial Decret Legislatiu 1564/1989 de 22 de desembre. Tal com s'indica en l'article 199 de l'esmentat TRLSA, la memòria té com a objecte completar, ampliar i comentar el Balanç de Situació i el Compte de Pèrdues i Guanys de l'exercici.

Per a la confecció d'aquesta Memòria s'han seguit les indicacions donades pel Pla General de Comptabilitat, aprovat pel Reial Decret 1643/90 de 20 de desembre i per les Normes d'Adaptació al Pla General de Comptabilitat de les empreses del sector d'abastament i sanejament d'aigua aprovades per l'ordre de 10 de desembre de 1998 (BOE 24-12-98). També s'ha tingut en compte en la redacció l'indicat en l'article 48 del Codi de Comerç i el R.D. 1815/91 de 20 de desembre, pel que s'aproven les Normes de Formulació de Comptes Anuals Consolidats.



NOTA 1.- NATURALESA I ACTIVITAT DE LES COMPANYIES

El Grup Companyia d'Aigües de Sabadell està format per les societats COMPANYIA D'AIGÜES DE SABADELL, SA (d'ara endavant, CASSA o la Companyia), RIBATALLADA, SA, CASSA AIGÜES I DEPURACIÓ, SL (CAID,SL), SABADELL TRACTAMENT TÈRMIC EFICIENT, SA (SABADELL TTE, SA) i SERVEDAR, SL.

a) COMPANYIA D'AIGÜES DE SABADELL, SA, Societat dominant.

Fou fundada el 22 de juliol de 1949 i el seu objecte social consisteix en la gestió i l'explotació del servei de proveïment d'aigua potable a la ciutat de Sabadell. Per complir aquesta finalitat l'Ajuntament de Sabadell (d'ara endavant, l'Ajuntament) li atorgà el servei en règim de monopoli per un termini de noranta-nou anys, que acaba el 31 de juliol de 2048. En extingir-se el termini concedit de l'explotació, revertiran a l'Ajuntament els drets, concessions i instal·lacions d'aigua de la ciutat de Sabadell, sigui quin sigui el seu valor en aquella data, en pagament de la quota de capital corresponent a les accions representatives de la seva aportació.


COMPANYIA D'AIGÜES DE SABADELL, SA es regeix per unes Bases d'Explotació i pels seus Estatuts Socials. Com a empresa mixta, la Companyia es troba subjecta a les disposicions generals de les Societats Anònimes i a les de caire administratiu que afecten les empreses mixtes.

La Companyia també efectua el subministrament d'aigua a altres zones i poblacions, com a Santa Perpètua de Mogoda, en la qual des del primer de febrer de 1990 inicià una concessió de 40 anys, a la zona de Bellaterra a Cerdanyola del Vallès, així com alguns polígons industrials de Sant Quirze del Vallès i Barberà del Vallès. Amb efectes des de l'1 d'abril de 1997 la Companyia es fa càrrec del servei al Municipi de Parets del Vallès.

En data 5 de desembre de 1996 la totalitat de les accions de la Companyia passen a cotitzar al Primer Mercat de la Borsa de Valors de Barcelona.

La Junta de Sanejament en acord de data 31 d'octubre de 1997 ha adjudicat a la Companyia i a la Societat HIDROWATT, SA, la concessió d'obra pública i gestió del servei públic de tractament tèrmic eficient dels Fangs de l'estació depuradora d'Aigües Residuals de Sabadell. Per a tal fi la part d'obra pública es realitzarà mitjançant una Unió Temporal d'Empreses -UTE- segons Llei 26 de maig de 1992 i entre les dues empreses al 50% de participació. L'escriptura de constitució de la UTE ha estat atorgada davant notari el 27 de gener de 1998.

Pel que respecte a la gestió de la planta de tractament tèrmic de fangs es realitzarà mitjançant la constitució en data 17 de juny de 1998 de l'empresa mixta SABADELL TRACTAMENT TÈRMIC EFICIENT, SA que està formada per CASSA en un 60% i HIDROWATT en un 20% com a capital privat. El 20% restant està participat per l'empresa pública de la Generalitat de Catalunya SAENSA (50% Junta de Sanejament i 50% Institut Català d'Energia). (veure Nota 2 d.2).



En data 30 de novembre ha estat adjudicat per acord del Ple de l'Ajuntament de Subirats (Alt Penedès) sobre l'Adjudicació del Servei Municipal de Subministrament d'Aigua Potable a domicili. Aquesta adjudicació ha estat efectuada a la Unió Temporal d'Empreses formada per COMPANYIA D'AIGÜES DE SABADELL, SA i COMUNITAT MINA I AIGÜES DE LA SALUT, SA, (concessionari del servei d'aigua de Sant Sadurn d'Anoia). L'escriptura de constitució ha estat atorgada davant Notari en data 23 de desembre de 1998. L'inici d'activitat d'aquesta nova concessió és a partir de 1999. A la data de tancament dels comptes anuals es troba pendent d'inscripció en el registre corresponent del Ministeri d'Economia i Hisenda. (Veure Nota 17b i 18b).

En data 10 de desembre ha estat adjudicada la Redacció del projecte i construcció de l'Ampliació a biològic de l'estació depuradora d'aigües residuals de Rubí (Vallès Occidental). Aquesta adjudicació ha estat efectuada a la Unió Temporal d'Empreses HIDROWATT, SA - COMPANYIA D'AIGÜES DE SABADELL, SA. A la data de tancament d'aquests comptes anuals no s'ha constituït encara la Unió Temporal d'Empreses. (Veure Nota 18c).

En data 23 de desembre de 1998 el Ple municipal de l'Excm. Ajuntament de Sabadell ha pres acord pel que s'encarrega a l'empresa mixta COMPANYIA D'AIGÜES DE SABADELL, SA la gestió del sistema de Sanejament Riu Sec per un termini provisional de sis mesos a comptar des de l'1 de gener de 1999. (Veure Nota 17a).

b) RIBATALLADA, SA, Societat dependent.

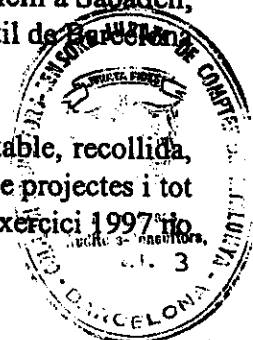
Fou constituïda el 14 d'agost de 1968 i el seu objecte social és la realització d'inversions mobiliàries i immobiliàries i qualsevol altre que acordi la Junta General d'Accionistes i és l'encarregada de l'administració dels béns en què es materialitza el Fons de Reversió de COMPANYIA D'AIGÜES DE SABADELL, SA (vegeu Nota 4-o). El capital de RIBATALLADA, SA, societat que no cotitza a Borsa, és propietat íntegra de COMPANYIA D'AIGÜES DE SABADELL, SA.

La materialització del Fons de Reversió es va iniciar l'any 1956 mitjançant inversions en immobles i en efectiu dipositat en comptes d'estalvi. Per acord de la Junta General d'Accionistes de la Companyia, els immobles i l'efectiu que hi havia consignats en aquest compte d'actiu van ser destinats a la creació, el 14 d'agost de 1968, de RIBATALLADA, SA.

c) CASSA AIGÜES I DEPURACIÓ, SL, Societat dependent.

És una societat Unipersonal que fou constituïda el 4 de juny de 1996, amb domicili a Sabadell, carrer Concepció 12-20, amb duració indefinida, inscrita en el Registre Mercantil de Barcelona en el Tomo 29.231, Foli 137, Full B 153.677, Inscripció 1ª.

L'objecte social en la fundació va ésser l'abastament i distribució d'aigua potable, recollida, tractament i sanejament o depuració d'aigües residuals, i la redacció, execució de projectes i tot tipus de treballs, obres o activitats relacionades amb els anteriors apartats. En l'exercici 1997 ho



ha desenvolupat cap activitat.

El capital social de CASSA AIGÜES I DEPURACIÓ, S.L, és propietat íntegra de COMPANYIA D'AIGÜES DE SABADELL, SA, de qui el Consell d'Administració en data 18 de desembre de 1997 va prendre els següents acords, que es varen elevar a escriptura pública el 10 de març de 1998:

- Ampliació de capital per un import de 19,5 milions de pessetes mitjançant la subscripció i total desembors per part de COMPANYIA D'AIGÜES DE SABADELL, SA de 1.950 participacions socials (Veure Nota 2 d.3).
- Ampliació del seu objecte social a la realització de treballs i serveis relacionats amb l'execució d'obres i gestió de plantes de tractament i eliminació de fangs.
- Modificar la duració dels càrrecs d'administrador que passarà a ésser de 4 anys (en lloc de 5).
- Fixar la retribució dels administradors pel sistema de dietes que en la quantia acordi la Junta General en cada exercici.
- Modificar l'estructura del Consell d'Administració, que estarà integrat per un mínim de cinc i un màxim de dotze membres. En data 16 de Juny de 1998 es va procedir a l'atorgament d'escriptura del nomenament de càrrecs dels membres del Consell d'Administració i del Director General.

Durant l'exercici 1998 CASSA AIGÜES I DEPURACIÓ, SL, ha començat les seves activitats mitjançant la contractació de personal tècnic que en un principi realitza les següents activitats per l'empresa matriu COMPANYIA D'AIGÜES DE SABADELL, S.A.


- Treballs tècnics de direcció i execució d'obres.
- Desenvolupament de la política d'expansió del grup CASSA.

d) SABADELL TRACTAMENT TÈRMIC EFICIENT, SA, Societat dependent.

És una societat mixta amb la Generalitat de Catalunya a través de l'empresa pública SANEJAMENT I ENERGIA, SA constituïda el 17 de juny de 1998, amb domicili a Sabadell, Estació Depuradora d'Aigües Residuals, Granja Sant Pau s/n 08200 Sabadell Sud, per un període de 15 anys, i amb domicili fiscal a Sabadell, carrer de la Concepció, 20 i inscrita en el Registre Mercantil de Barcelona, en el volum 31009, Foli 140, Full B 183830, Inscripció 1ª.

La participació de CASSA a SABADELL TRACTAMENT TÈRMIC EFICIENT del 60%.

El seu objecte social és la construcció, administració, explotació, operació i manteniment d'una planta de tractament tèrmic eficient de fangs, a la estació depuradora d'aigües residuals de Sant



Pau de Riu Sec a Sabadell.

La Junta de Sanejament de la Generalitat de Catalunya en acord de data 31 d'octubre de 1997 va adjudicar a COMPANYIA D'AIGÜES DE SABADELL, SA i a la Societat HIDROWATT, SA la concessió d'obra pública i gestió del servei públic de tractament tèrmic eficient dels fang de l'estació depuradora d'Aigües Residuals de Sabadell.

Per a tal fi la part d'obra pública es realitzarà mitjançant una Unió Temporal d'Empreses -UTE- segons Llei 18/82 de 26 de maig de 1982 entre les dues empreses al 50% de participació, qui efectuarà la construcció previ contracte de construcció tipus claus en mà amb SABADELL TRACTAMENT TÈRMIC EFICIENT, SA, l'escriptura de constitució de la UTE ha estat atorgada davant notari el 27 de gener de 1998.

Pel que respecte a la gestió de la planta de tractament tèrmic de fangs es realitzarà, d'acord a la concessió indicada anteriorment, mitjançant SABADELL TRACTAMENT TÈRMIC EFICIENT, SA.

La societat SABADELL TRACTAMENT TÈRMIC EFICIENT, SA es constitueix per un període de 15 anys comptats des de la posada en marxa de la instal·lació prevista, sense perjudici de les pròrrogues per períodes d'un any, que hauran de ser acordades per unanimitat dels socis reunits en la Junta General.

Per a la posada en marxa de la instal·lació, s'estarà a l'acta de posada en marxa prevista en l'article 11 del Reial Decret 308/1996 DOGC 18/09/96, que un cop obtinguda del Departament d'Indústria Comerç i Turisme serà presentada al Registre Mercantil als efectes de l'inici del còmput temporal del període acordat de durada de la Societat.

En data 2 d'octubre de 1998 es va signar entre la JUNTA DE SANEJAMENT de la Generalitat de Catalunya i SABADELL TRACTAMENT TÈRMIC EFICIENT, SA, el contracte de *Concessió d'obra pública gestió del servei públic pel tractament tèrmic eficient dels fangs a l'estació depuradora d'aigües residuals de Sabadell (Vallès Occidental)*.


Ateses les noves circumstàncies produïdes en el mercat elèctric, d'acord amb la pròpia Junta de Sanejament, s'ha efectuat un reestudi de l'oferta adjudicada de manera que la rendibilitat del projecte no es veies afectada.

Durant l'exercici de 1998 podem dir que SABADELL TRACTAMENT TÈRMIC EFICIENT, SA no ha realitzat cap activitat.

e) SERVEDAR, SL, Societat multigrup.

És una societat constituïda el 16 de juny de 1998, amb domicili a Sabadell, carrer *Companys* 20, amb duració indefinida, inscrita en el Registre Mercantil de Barcelona en el *llibre* 151, Full B 191.158, Inscripció 1ª.

La participació de COMPANYIA D'AIGÜES DE SABADELL, SA en SERVEDAR, SL és del



50% indirectament a través de CASSA AIGÜES I DEPURACIÓ, SL. Es consolida pel mètode d'integració proporcional.

El seu objecte social és la realització, dins de l'àmbit territorial espanyol i comunitari, de treballs i serveis de sanejament i tractament d'aigües residuals, l'explotació i gestió de plantes de tractament i eliminació de fangs i l'execució de les obres i instal·lacions, principals o accessòries, en relació amb les esmentades activitats.

Durant l'exercici 1998 SEVEDAR, SL no ha realitzat cap activitat.

NOTA 2.- BASES DE PRESENTACIÓ I PRINCIPIS COMPTABLES I DE CONSOLIDACIÓ DELS COMPTES ANUALS


a) Imatge Fidel

Els Balanços de Situació i Comptes de Pèrdues i Guany adjunts que componen aquests comptes anuals consolidats han estat obtinguts a partir dels registres comptables de les Societats i es presenten d'acord amb el Pla General de Comptabilitat de forma que reflecteixen la imatge fidel del patrimoni, de la situació financera del Grup CASSA a 31 de desembre de 1998 i 1997, així com dels resultats consolidats i dels recursos obtinguts i aplicats per COMPANYIA D'AIGÜES DE SABADELL, SA, RIBATALLADA, SA, CASSA AIGÜES I DEPURACIÓ, SL, SABADELL TRACTAMENT TÈRMIC EFICIENT, SA i SERVEDAR, SL en els exercicis anuals acabats en aquestes dates. Aquests comptes anuals han estat formulats pels Administradors de la Companyia.

Si bé els comptes anuals individuals a 31 de desembre de 1998 de les Companyies, estan pendents de l'aprovació de les respectives Juntes Generals Ordinàries d'Accionistes, els Administradors de les Societats esperen que seran aprovats sense modificacions. Els comptes corresponents a l'exercici 1997 van estar aprovats per part de les Juntes Generals d'Accionistes el 18 de maig de 1998 en relació a la COMPANYIA D'AIGÜES DE SABADELL, SA, el 30 de juny de 1998, per part de RIBATALLADA, SA, el 30 de juny de 1998 per part de CASSA AIGÜES I DEPURACIÓ, SL.

b) Principis Comptables

S'han adoptat tots els principis comptables generalment acceptats (veure Nota 4) i que la legislació vigent. No existeix cap principi comptable obligatori que, sent significatiu, tingui efecte als comptes anuals, s'hagi deixat d'aplicar.



c) Comparació de la informació

Donat que COMPANYIA D'AIGÜES DE SABADELL, SA ha adaptat els comptes anuals a les Normes d'adaptació del Plan General de Contabilidad per empreses del sector d'abastament i sanejament d'aigua (veure introducció) algunes partides del Balanç i del Compte de Pèrdues i Guanys, a nivell consolidat, de l'exercici 1997 han sofert modificacions per tal de que siguin comparables a les de l'any 1998. Les modificacions suposen un increment de Actiu i Passiu de 257.358.960 pessetes per l'any 1997.

Pel altre part, les societats que integraven el Grup a 31 de desembre de 1997 eren CASSA, RIBATALLADA, SA i CAID, SL. L'efecte sobre l'actiu i passiu consolidats de les noves empreses que integren el perímetre de consolidació és de 73.808.795 pessetes.

d) Principis de Consolidació

Els Comptes Anuals Consolidats que es presenten, corresponen a la consolidació de les societats següents:

COMPANYIA D'AIGÜES DE SABADELL, SA

Domicili Social: Concepció, 12-20

08202 - SABADELL

RIBATALLADA, SA

Domicili Social: Casanovas i Bosch, 54 L

08202 - SABADELL

CASSA AIGÜES I DEPURACIÓ, SL

Domicili Social: Concepció, 12-20

08202 - SABADELL

SABADELL TRACTAMENT TÈRMIC EFICIENT, SA

Domicili Social: Estació Depuradora d'Aigües Residuals

Granja Sant Pau, s/n 08200 - SABADELL SUD


Domicili Fiscal: Concepció, 12-20

08202 - SABADELL

SERVEDAR, SL

Domicili Social: Concepció, 12-20

08202 - SABADELL



D'acord al contingut de l'article 42 del "Código de Comercio", els motius pels quals s'ha efectuat la consolidació de RIBATALLADA, SA i CASSA AIGÜES I DEPURACIÓ, SL, SABADELL TRACTAMENT TÈRMIC EFICIENT, SA i SERVEDAR, SL en COMPANYIA D'AIGÜES DE SABADELL, SA, són els següents:

1. Per posseir la majoria dels drets de vot.
2. Per tenir la facultat de nomenar i destituir la majoria dels membres de l'òrgan d'Administració.

Però el motiu principal és perquè així es va determinar en la Junta General Extraordinària de la COMPANYIA D'AIGÜES DE SABADELL, SA celebrada el 14 de novembre de 1988.


Els estats financers consolidats adjunts han estat preparats a partir dels llibres oficials a 31 de desembre de 1998 i 1997 de COMPANYIA D'AIGÜES DE SABADELL, SA, RIBATALLADA, SA i CASSA AIGÜES I DEPURACIÓ, SL, SABADELL TRACTAMENT TÈRMIC EFICIENT, SA i SERVEDAR, SL.

La consolidació s'ha efectuat pel mètode d'integració global per les societats RIBATALLADA, SA, CAID, SL, SABADELL TTE, SA i pel mètode d'integració proporcional per la Societat SERVEDAR, SL. Tots els comptes i transaccions importants entre les Companyies consolidades han estat eliminats en el procés de consolidació.

El valor de les participacions de tercers en el patrimoni net de les Societats depenents consolidades es recullen en l'apartat d'Interessos Minoritaris del Balanç de situació consolidat.

Com és pràctica habitual, els estats financers consolidats adjunts no inclouen l'efecte fiscal corresponent a la incorporació de les reserves de la Societat filial a la dominant, ja que es considera que no hi haurà transferències de reserves no subjectes a tributació en origen, atès que es creu que aquestes s'utilitzaran com a recursos pel finançament de la Societat dependent consolidada.


Els estats financers individuals de COMPANYIA D'AIGÜES DE SABADELL, SA es presenten a continuació:



COMPANYIA D'AIGÜES DE SABADELL, S A
BALANÇOS DE SITUACIÓ A 31 DE DESEMBRE DE 1998 i 1997


(En Pessetes)

ACTIU	1998	1997
ANY	1998	1997
TOTAL ACTIU	4.389.689.384	4.134.783.944
B-IMMOBILITZAT	3.091.566.687	2.891.120.225
I-DESPESES D'ESTABLIMENT	11.100.091	16.562.899
II-IMMOBILITZAT IMMATERIAL	616.893.332	511.344.184
1.Despeses de Recerca i Desenvolupament	14.315.000	14.315.000
2.Concessions i Propietats d' Aigua	9.706.559	9.225.604
5.Aplicacions Informàtiques	117.313.384	94.447.628
6.Drets s/actius Ceditos	682.345.310	571.691.469
7.Acomptes	247.385	9.189.200
9.Amortitzacions	(207.034.306)	(187.524.717)
III-IMMOBILITZAT MATERIAL	1.541.351.868	1.503.300.786
1.Terrenys i Construccions	680.059.927	679.744.738
2.Instal.lacions Tècniques i Maquinària	2.535.808.655	2.413.766.987
3.Altres Instal.lacions, Utillatge i Mobiliari	388.816.196	401.521.301
4.Acomptes i Immobilitzacions Materials en Curs	17.200.312	0
5.Altre Immobilitzat	164.799.238	151.726.936
7.Amortitzacions	(2.245.332.460)	(2.143.459.176)
IV-IMMOBILITZAT FINANCER	922.221.396	859.912.356
1.Participació en Empreses del Grup	767.514.245	704.204.210
5.Cartra de Valors a Llarg Termini	3.848.600	3.848.600
7.Dipòsits i Fiances Constituïts a Llarg Termini	150.858.551	151.859.546
D-ACTIU CIRCULANT	1.298.122.897	1.243.663.719
II-EXISTÈNCIES	54.991.234	53.790.656
1.Comercials	6.337.446	4.915.137
2.Primeres Materies i Altres Aprovisionaments	48.503.267	48.674.998
5.Subproductes i Materials de Recuperats	150.521	150.521
6.Acomptes a proveïdors	0	50.000
III-DEUTORS	378.457.621	410.325.077
1.Clients per vendes i prestació de serveis	383.263.877	402.966.179
4.Deutors Diversos	7.845.797	20.910.641
6.Administracions Públiques	8.594.690	6.878.709
7.Provisions	(21.246.743)	(20.430.452)
IV-INVERSIONS FINANCERES TEMPORALS	835.707.710	754.881.288
5.Cartra de Valors a Curt termini	835.707.710	754.881.288
V - ACCIONS PRÒPIES A CURT TERMINI	7.802.965	7.802.965
VI-TRESORERIA	7.023.636	14.334.845
VII-AJUSTAMENTS PER PERIODIFICACIÓ	14.139.731	2.528.888




COMPANYIA D'AIGÜES DE SABADELL, SA
BALANÇOS DE SITUACIÓ A 31 DE DESEMBRE DE 1998 I 1997
(En Pessetes)

PASSIU	1998	1997
ANY		
TOTAL PASSIU		
A-FONS PROPIS	2.424.376.335	2.315.323.003
I-CAPITAL SUSCRIT	1.256.488.000	1.256.488.000
II-PRIMA D'EMISSIÓ	149.122.500	149.122.500
IV-RESERVES	843.746.883	741.859.479
1.Reserva Legal	251.297.600	251.297.600
2.Reserves per accions pròpies	7.802.965	7.802.965
5.Altres Reserves	584.646.318	482.758.914
VI-PÈRDUES I GUANYS	228.419.692	221.253.764
Resultats d'explotació	299.050.287	274.171.297
Resultats financers	44.701.715	54.952.694
Resultats extraordinaris	7.409.355	10.315.879
Impost sobre societats	(122.741.665)	(118.186.106)
VII-DIVIDEND A COMPTE	(53.400.740)	(53.400.740)
B-INGRESSOS A DISTRIBUIR DIVERSOS EXERCICIS	359.243.814	257.358.960
1.Subvencions de capital	359.243.814	257.358.960
C-PROVISIONS PER A RISCOS I DESPESES	699.266.999	675.301.683
1.Provisions per a Pensions i Obligacions similars	22.648.831	19.964.116
3.Fons de Reversió	653.043.195	628.539.133
4.Altres Provisions	23.574.973	26.798.434
D-CREDITORS A LLARG TERMINI	83.125.909	73.295.867
IV-ALTRES CREDITORS	2.757.409	2.195.867
2.Altres Deutes	0	0
3.Fiances i Dipòsits rebuts a Llarg Termini	2.757.409	2.195.867
V-DESEMBORS PENDENT S/ACCIONS NO EXIGITS	80.368.500	71.100.000
1.Empreses del Grup	80.368.500	71.100.000
E-CREDITORS A CURT TERMINI	823.676.527	813.504.431
IV- CREDITORS COMERCIALS	367.419.937	355.603.370
1.Acomptes de clients	47.453.900	33.516.405
2.Deutes per Compres o Prestacions de Serveis	319.966.037	322.086.965
V-ALTRES DEUTES NO COMERCIALS	456.256.590	457.901.061
1.Administracions Públiques	332.674.245	343.123.245
3.Altres Deutes	102.289.555	91.500.000
4.Remuneracions Pendants	18.912.790	21.000.000
5.Fiances i Dipòsits Rebuts	2.380.000	0




COMPANYIA D'AIGÜES DE SABADELL, S A
COMPTES DE PÈRDUES I GUANYS CORRESPONENTS ALS EXERCICIS ANUALS
ACABATS EL 31 DE DESEMBRE DE 1998 I 1997
(En Pessetes)

	1998	1997
A) DESPESES		
DESPESES D'EXPLOTACIÓ	1.796.508.676	1.646.049.144
2. Proveïments	822.191.377	759.359.906
a) Consums de Primeres Matèries	587.496.736	560.731.087
b) Consums de Materials	96.273.276	99.510.535
c) Consum d'altres Proveïments	11.798.446	12.420.171
d) D'Altres Despeses Externes	126.622.919	86.698.113
3. Personal	491.035.300	446.404.648
a) Sous, Salari i Assimilats	363.833.775	327.828.684
b) Càrregues Socials	127.201.525	118.575.964
4. Dotació per Amortitzacions	170.434.241	172.682.869
5. Variació de Provisions de Tràfic	6.783.558	4.771.368
a) Variació de Provisions d'Insolvències	6.783.558	4.771.368
6. Altres Despeses d'Explotació	306.064.200	262.830.353
a) Serveis Exteriors	220.703.995	180.782.054
b) Tributs	37.759.772	35.386.053
c) Altres Despeses Gestió Corrent	23.096.371	23.070.711
d) Dotació al Fons de Reversió	24.504.062	23.591.535
I-RESULTAT D'EXPLOTACIÓ	299.050.287	274.171.297
DESPESES FINANCERES	25.312	3.142
7. Despeses Financeres	25.312	3.142
a) Per deutes amb tercers i despeses assimilades	25.312	3.142
II-RESULTAT FINANCER	44.701.715	54.952.694
III-RESULTAT ACTIVITAT ORDINÀRIA	343.752.002	329.123.991
DESPESES EXTRAORDINÀRIES	27.577.160	7.237.661
11. Pèrdues procedents de l'Immobilitzat Material	3.730.477	2.975.792
13. Despeses Extraordinàries	0	4.188.308
14. Despeses i Pèrdues d'Altres Exercicis	23.846.683	73.561
IV-RESULTAT EXTRAORDINARI	7.409.355	10.315.879
V-RESULTAT ABANS D'IMPOSTOS	351.161.357	339.439.870
IMPOST SOBRE SOCIETATS	(122.741.665)	(118.186.106)
15. Impost Societats	(122.741.665)	(118.186.106)
VI-RESULTAT DE L'EXERCICI	228.419.692	221.253.764



COMPANIA D'AIGÜES DE SABADELL, S A
COMPTES DE PÈRDUES I GUANYS CORRESPONENTS ALS EXERCICIS ANUALS
ACABATS EL 31 DE DESEMBRE DE 1998 I 1997
(En Pessetes)

HAVER ANY	1998	1997
B) INGRESSOS		
INGRESSOS D'EXPLOTACIÓ	2.095.558.963	1.920.220.441
1.Import Net de la Xifra de Negocis	1.942.077.251	1.808.615.225
a) Venda d'aigua	1.778.774.527	1.652.449.127
b) Prestació de Serveis	163.302.724	156.166.098
3.Treballs per l'Immobilitzat	127.933.213	91.153.600
4.Altres Ingressos d'Explotació	25.548.499	20.451.616
a) Ingressos accessoris i altres gestió corrent	24.862.920	17.965.118
c) Excés de provisions de riscs despeses	685.579	2.486.498
INGRESSOS FINANCERS	44.727.027	54.955.836
5. Ingressos Participacions en Capital	551.250	385.875
c) Ingressos participacions en capital	551.250	385.875
7.Altres Interessos-Ingressos Assimilats	44.175.777	54.569.961
c) Altres interessos	44.175.777	54.569.961
INGRESSOS EXTRAORDINARIS	34.986.515	17.553.540
9.Beneficis Procedents de l'Immobilitzat	75.862	9.624
11.Subvencions Capital Transferides Resultats Exercici	13.708.957	12.938.774
12.Ingressos Extraordinaris	19.442.202	3.715.526
13.Ingressos i Beneficis d'Altres Exercicis	1.759.494	889.616



d.1) RIBATALLADA, SA.

Les dades més rellevants de RIBATALLADA, SA, societat unipersonal que pertany a CASSA, que no cotitza a Borsa, a 31 de desembre de 1998 són les següents:

Domicili Social:	Ronda Zamenhof, 48-50 àtic
Localitat:	08208 - SABADELL
Capital Social:	670.980.000 pessetes.
Capital Desemborsat:	623.461.500 pessetes.
Reserves:	443.641.652 pessetes.
Resultats de l'exercici abans d'impostos:	70.395.449 pessetes.
Ordinaris:	50.539.785 pessetes.
Extraordinaris:	19.855.664 pessetes.
Ingressos totals	104.669.087 pessetes.
Actiu total	1.191.920.415 pessetes.
Participació en Capital	100%


No existeixen càrrecs de serveis entre les Companyies ni tampoc contractes subscrits entre CASSA i RIBATALLADA, SA.

La política de RIBATALLADA, SA és la de no repartir dividendes, dotant les Reserves Legal i Voluntària amb els Resultats dels exercicis.

d.2) SABADELL TRACTAMENT TÈRMIC EFICIENT, SA.

COMPANYIA D'AIGÜES DE SABADELL, SA participa en la societat SABADELL TRACTAMENT TÈRMIC EFICIENT, SA (SABADELL TTE, SA) que fou constituïda a Barcelona en data 17 de juny de 1998 i el seu objecte social és:

- Construcció, administració, explotació, operació i manteniment d'una planta tèrmic eficient de fangs a la depurador d'aigües residuals urbanes de Sabadell



El capital social de SABADELL TRACTAMENT TÈRMIC EFICIENT, SA es va desemborsar en un 25% en el moment de la seva constitució. Les participacions dels socis són les següents:

COMPANYIA D'AIGÜES DE SABADELL, SA	60%
HIDROWATT, SA	20%
SANEJAMENT I ENERGIA, SA	20%

Les dades més rellevants d'aquesta societat que no cotitza en Borsa a 31 de desembre de 1998 són les següents:

Domicili Social: Estació Depuradora d'Aigües
Residuals Sabadell, Granja Sant Pau s/n

Localitat: 08200 SABADELL - SUD

Domicili Fiscal: Concepció, 12-20
08202 - SABADELL

Capital Social: 73.000.000 pessetes.

Capital Desemborsat: 18.250.000 pessetes.

Reserves: 0 pessetes.

Resultats de l'exercici
abans d'impostos: 14.087 pessetes.

Ordinaris: 14.087 pessetes.


Ingressos totals 272.557 pessetes.

Actiu total 73.283.186 pessetes.

Participació en Capital 60%

La participació de COMPANYIA D'AIGÜES DE SABADELL, SA en SABADELL TRACTAMENT TÈRMIC EFICIENT, SA a 31 de desembre de 1998 és de 43.800.000 pessetes de les que 32.850.000 resten pendents de desemborsar.

No existeixen càrrecs per serveis entre COMPANYIA D'AIGÜES DE SABADELL i SABADELL TRACTAMENT TÈRMIC EFICIENT, SA. Durant 1998 la Societat ha estat inactiva.



d.3) CASSA AIGÜES I DEPURACIÓ, SL.


Les dades més rellevants de CASSA AIGÜES I DEPURACIÓ, SL (CAID, SL) societat unipersonal que pertany a CASSA i que no cotitza a Borsa, al 31 de desembre de 1997, són les següents:

Domicili Social:	Concepció, 12-20
Localitat:	08202 - SABADELL
Capital Social:	20.000.000 pessetes.
Capital Desemborsat:	20.000.000 pessetes.
Reserves:	2.679 pessetes.
Resultats negatius d'exercicis anteriors	(8.076) pessetes.
Resultats de l'exercici abans d'impostos: (Pèrdues)	(1.477.848) pessetes.
Ordinaris:	(2.273.612) pessetes.
Ingressos totals	1.534.500 pessetes.
Actiu total	19.317.830 pessetes.
Participació en Capital	100%

Existeixen contractes per la prestació de serveis signats en data 21 de setembre de 1998. Els càrrecs de CAID, SL a CASSA per la prestació de serveis han estat de 1.534.500 pessetes per l'any 1998. Els càrrecs de CASSA a CAID, SL per la prestació de servis administratius han estat duran 1998 de 165.000 pessetes.

Amb data 18 de desembre de 1997 s'ha acordat la realització d'un augment de capital de 19,5 milions de pessetes. L'escriptura d'atorgament es va formalitzar en data 10 de març de 1998.

La participació de COMPANYIA D'AIGÜES DE SABADELL, SA a 31 de desembre de 1998 és de 20 milions de pessetes.



d.4) SERVEDAR, SL.


CASSA AIGÜES I DEPURACIÓ, SL participa en la societat SERVEDAR, SL.

Del capital de SERVEDAR, SL és la propietària en un 50% CASSA AIGÜES I DEPURACIÓ, SL i en l'altre 50% la Societat HIDROWATT, SA. Les dades més rellevants d'aquesta societat, que no cotitza en Borsa, a 31 de desembre de 1998 són les següents:

Domicili Social:	Concepció, 12-20
Localitat:	08202 - SABADELL
Capital Social:	500.000 pessetes.
Capital Desemborsat:	500.000 pessetes.
Reserves:	0 pessetes.
Resultats de l'exercici abans d'impostos: (Pèrdues)	(3.886) pessetes.
Ordinaris:	(4.146) pessetes.
Ingressos totals	260 pessetes.
Actiu total	525.609 pessetes.
Participació en Capital	50%

No existeixen càrrecs per serveis entre les empreses, ni contractes subscrits entre CASSA AIGÜES I DEPURACIÓ, SL i SERVEDAR, SL donat que durant 1998 SERVEDAR, SL ha estat inactiva.

La participació de CASSA AIGÜES I DEPURACIÓ, SL en SERVEDAR, SL és de 250.000 pessetes.




NOTA 3.- DISTRIBUCIÓ DE RESULTATS

Les propostes individuals de distribució de resultats de l'exercici 1998 que presentaran els Consells d'Administració de cadascuna de les Societats a les Juntes Generals d'Accionistes, són els següents:

BASE DE REPARTIMENT	Pessetes
COMPANYIA D'AIGÜES DE SABADELL, SA:	
Benefici Net de l'exercici 1998	228.419.692
RIBATALLADA, SA:	
Benefici Net de l'exercici 1998	48.575.649
CASSA AIGÜES I DEPURACIÓ, SL:	
Pèrdues de l'exercici 1998	(1.477.848)
SABADELL TRACTAMENT TÈRMIC EFICIENT, SA:	
Benefici Net de l'exercici 1998	9.157
SERVEDAR, SL:	
50% de les Pèrdues de l'exercici 1998	(1.263)
Total Resultat Disponible	275.525.387

Del resultat total de SABADELL TRACTAMENT TÈRMIC EFICIENT, SA corresponen resultats de la minoria 3.662 pessetes.




P e s s e t e s

DISTRIBUCIÓ	CASSA	RIBATALLADA	CAID	SABADELL TTE	SERVEDAR
A Reserva Legal		0 4.857.565	0	916	0
A Reserva Voluntària	109.053.332	43.718.084	0	8.241	0
A Dividends	119.366.360	0	0	0	0
A Resultats Negatius d'exercicis anteriors	0	0	(1.477.848)	0	(1.263)
Total	228.419.692	48.575.649	(1.477.848)	9.157	(1.263)

El Consell d'Administració de COMPANYIA D'AIGÜES DE SABADELL, SA en data 26 de novembre de 1998, va prendre l'acord de repartir una quantitat a compte del dividend de l'exercici 1998 de 53.400.740 pessetes, pagades a partir del 2 de gener de 1999.

L'estat comptable provisional a 30 de setembre de 1998, formulat d'acord amb l'article 216 del Text Refós de la Llei de Societats Anònimes, posant de manifest l'existència de liquiditat suficient per a la distribució de la referida quantitat a compte, va ser el següent:

	Pessetes
Resultat a 30 de setembre de 1998, abans d'impostos	287.560.430
Total Resultat disponible	287.560.430
Menys:	
Provisió per a l'Impost sobre Societats	(100.587.301)
Dotació a la Reserva legal	0
Benefici Disponible	186.973.129




La situació del disponible a
30 de setembre de 1998 era la
següent:

Caixa i Bancs	8.749.429
Inversions financeres disponibles	593.700.420

Disponible a 30-9-1998	602.449.849

En una avaluació del net patrimonial consolidat d'ambdues Companyies a 31 de desembre de 1998, caldria deduir-li l'import de 53.400.740 pessetes, quantitat acordada a compte del dividend (veure Nota 9).



NOTA 4.- NORMES DE VALORACIÓ

Els principis de comptabilitat i les normes de valoració més significatius utilitzats per les Societats en l'elaboració dels seus comptes anuals consolidats pels exercicis 1998 i 1997, d'acord amb els establerts pel Pla General de Comptabilitat, han estat els següents:

a) Despeses d'Establiment i Immobilitzat Immaterial

Les despeses d'establiment inclouen les despeses de notari, anuncis oficials, serveis professionals i altres, així com impostos originats a conseqüència dels acords de la Junta d'Accionistes de COMPANYIA D'AIGÜES DE SABADELL, SA celebrada amb data 19 de desembre de 1994 i 17 de juny de 1996. L'amortització de les despeses d'establiment es fa linealment en cinc anys a partir de l'inici de l'activitat. La dotació per amortització de les despeses d'establiment en els exercicis 1998 i 1997 han estat, a nivell consolidat de 5.516.640 pessetes i 5.382.093 pessetes respectivament.

b) Immobilitzat Immaterial

El criteri de valoració de l'Immobilitzat Immaterial, en concepte de programes informàtics, despeses de recerca i desenvolupament, el dret d'ús de determinades instal·lacions i despeses de concessions (veure nota 5), ha estat el del valor d'adquisició.

L'amortització dels programes informàtics es fa linealment en 5 anys. Pel que respecte a la cessió del dret d'ús d'instal·lacions, concessions i propietats d'aigua aquestes s'amortitzen linealment en el període que resta fins a la finalització de la concessió. Per les despeses de recerca i desenvolupament el període d'amortització és de 3 anys.

COMPANYIA D'AIGÜES DE SABADELL, SA té registrats com a immobilitzat immaterial a 31 de desembre de 1998 i 1997 la cessió gratuïta de l'immobilitzat afecte al servei d'aigua del municipi de Santa Perpètua de Mogoda, el criteri de valoració ha estat el cost de realització i d'acord a la valoració efectuada en l'adjudicació del servei.

COMPANYIA D'AIGÜES DE SABADELL, SA no té registrada la cessió d'ús dels immobilitzats corresponent a la concessió al Municipi de Parets de Vallès, donat que a la data de tancament dels comptes anuals, no es disposa de la valoració de l'inventari d'instal·lacions gestionades. (Veure nota 1).

c) Immobilitzat Material

El criteri de valoració dels elements de l'Immobilitzat material és el de cost d'adquisició més el cost de realització, degudament actualitzat segons lleis d'actualització pels béns adquirits a través de



de desembre de 1983, no incorporant en cap cas capitalització d'interessos ni diferències de canvi. Els costos dels treballs realitzats per l'empresa pel seu immobilitzat comprenen els següents apartats: sous i salaris i seguretat social del personal propi, materials emprats i factures de tercers per a la realització dels propis immobilitzats.

Els costos d'ampliació, modernització o millores que representen un augment de la productivitat, capacitat o eficàcia, o un allargament de la vida útil dels béns, es capitalitzen com un major cost dels mateixos. Les despeses per reparacions i manteniment són registrades al compte de pèrdues i guanys de l'exercici en que tenen lloc.

Els béns i elements retirats, tant si es produeixen com a conseqüència d'un procés de modernització o degut a qualsevol altre causa, es comptabilitzen donant de baixa els saldos que presenten en els corresponents comptes d'actiu i de l'amortització acumulada.


Les Companyies amortitzen els elements de l'immobilitzat material segons el mètode lineal, distribuint el cost dels actius entre els anys de vida útil estimada, d'acord amb el detall següent:

	Anys de vida útil estimada
Construccions	30 a 50
Xarxa, Maquinària i Instal·lacions tècniques	10 a 34
Elements de transport	4 a 10
Eines i utensilis	5 a 10
Mobiliari i estris	12
Equips per al procés de la informació	5 a 7

Els càrrecs als comptes de pèrdues i guanys consolidats en concepte d'amortització de l'immobilitzat material a nivell consolidat, són 149,4 i 149,8 milions de pessetes a 31 de desembre de 1998 i 1997, respectivament.

COMPANYIA D'AIGÜES DE SABADELL, SA segueix el procediment de registrar els béns adquirits en règim d'arrendament financer comptabilitzant-ne les quotes com a despesa al moment de pagar-les. L'ur comptabilització com actiu amortitzable d'acord amb la via tindria cap efecte significatiu sobre els comptes anuals.

L'immobilitzat material en curs es troba comptabilitzat segons els mateixos criteris i componen aquelles instal·lacions que no han entrat en funcionament en la data de tancament de l'exercici.



RIBATALLADA, SA s'ha acollit a l'Actualització de Balanços establerta per l'article 5 del Reial Decret Llei 7/1996, de 7 de juny, i en la disposició addicional primera de la Llei 10/1996, de 18 de desembre, de mesures fiscals urgents de correcció de la doble imposició interna intersocietària i sobre incentius a la internacionalització de les empreses.

L'actualització de valors s'ha practicat respecte dels elements patrimonials susceptibles d'actualització que figuren en el Balanç a 31 de desembre de 1996 i aprovat per el Consell d'Administració de RIBATALLADA, SA en data 20 de febrer de 1997. Els coeficients han estat els màxims que estableix la llei, retrocedint-ne l'import que excedia del seu valor de mercat.

d) Immobilitzat Financer

Les Societats segueixen els següents criteris en la comptabilització de les seves inversions en valors mobiliaris, tant si es tracta de valors de renda fixa com variable:


- 1. Títols amb cotització oficial:** A cost (regularitzat, si procedeix, d'acord amb la Llei de Pressupostos de 1983) o mercat, el menor. Com a valor de mercat es considera la cotització oficial mitjana del darrer trimestre de l'exercici o la cotització al tancament, la que resulti inferior.
- 2. Títols sense cotització oficial:** A cost (regularitzat, si procedeix, d'acord amb la Llei de Pressupostos de 1983), minorat, si s'escau, per les necessàries provisions per depreciació, per l'excés del cost sobre el seu valor raonable al tancament de l'exercici, calculat, en el cas de la renda variable, com el Valor Teòric-comptable segons els darrers estats financers disponibles.
- 3. Participacions en Fons d'Inversió Mobiliària:** A cost d'adquisició minorat, si s'escau, per les necessàries provisions per depreciació.

Les diferències entre el cost i el valor de mercat o el valor raonable al tancament de l'exercici es registren al compte Provisions per l'Immobilitzat Financer. Les variacions d'aquestes provisions amb abonament als resultats de l'exercici 1998 i amb càrrec al exercici 1997 als comptes de resultats consolidats ascendeixen a 979.843 i 1.354.191 pessetes, respectivament.

- 4. Fiances i Dipòsits constituïts a Llarg Termini:** la Companyia té comptabilitzat la constitució d'un Fons per inversions de 150 milions de pessetes per la concessió de Parets del Vallès. Aquest fons s'anirà actualitzant en funció de l'IPC a partir del cinquè any de concessió i serà retornat per l'Ajuntament al termini de la mateixa.

e) Existències

Les existències, que comprenen bàsicament materials per a la realització de treballs per immobilitzat, estan valorades al preu mig ponderat, que no difereix significativament del seu valor de mercat.



f) Provisió per Insolvències

COMPANYIA D'AIGÜES DE SABADELL, SA dota la corresponent provisió per insolvències per totes aquelles quantitats resultants d'abonats donats de baixa per manca de pagament en el cas de subministrament. Per la resta dels casos adopta el criteri fiscal per dotar la insolvència. Les dotacions per aquest concepte en els exercicis 1998 i 1997, a nivell consolidat, han estat de 6.783.558 i 4.771.368 pessetes, respectivament.

g) Accions pròpies

La valoració de les accions pròpies de COMPANYIA D'AIGÜES DE SABADELL, SA s'ha efectuat a preu d'adquisició.

h) Inversions Financeres Temporals

Els Fons Públics, Bons i Obligacions de l'Estat, Lletres del Tresor i altres inversions en renda fixa es valoren per l'import de reembossament, minorat pels interessos pendents de meritació al tancament de l'exercici que es registren en el compte d'Interessos Diferits.

Aquestes inversions es realitzen a tipus d'interès de mercat i donat el seu curt termini de realització no es fa necessari aplicar cap correcció valorativa per depreciació.

i) Ingressos a distribuir en varis exercicis

D'acord al que estableix la Nota 4b han estat comptabilitzats com ingressos a distribuir en varis exercicis la cessió gratuïta de l'immobilitzat afecte al servei d'aigua del municipi de Sant Perpètua de Mogoda. El criteri d'imputació anual a resultats està en funció de l'amortització de l'actiu immaterial corresponent.

j) Premis i complements per jubilació

D'acord amb el que estableix el conveni col·lectiu de COMPANYIA D'AIGÜES DE SABADELL, SA, en vigor des de l'1 de gener de 1997 i fins el 31 de desembre de 1999, aquesta pagarà un premi als seus treballadors que es jubilin estant d'alta a la Companyia, i queda obligada a complementar les prestacions per jubilacions de la Seguretat Social d'aquests treballadors fins un import anual fix.

En base a un estudi actuarial independent CASSA ha dotat la totalitat del passiu actuarial corresponent a les pensions causades (personal passiu) a 31 de desembre de 1998 i 1997 (Nota 11-a).

Per a les pensions no causades (personal actiu), la disposició transitòria 4a del Reial Decret 1643/90, pel que es va aprovar el nou Pla General Comptable, estableix que les empreses



tinguin dèficit entre els compromisos i riscos totals acreditats per pensions, deuran dotar sistemàticament les pensions corresponents fins a completar aquest dèficit durant quinze anys, comptats a partir del 1990. Seguint aquesta normativa, CASSA ha dotat aquesta provisió amb càrrec al resultat dels exercicis 1993 a 1998. Les prestacions pagades a empleats jubilats, s'han registrat amb càrrec al fons constituït.

k) Altres provisions per a riscos i despeses

La quantitat que figura en el capítol de provisions per a riscos i despeses correspon a l'import estimat per fer front a responsabilitats provables o certes, ocasionades per litigis en curs i per indemnitzacions o obligacions pendents de quantia indeterminada, avals o altres garanties similars a càrrec de la Companyia. La seva dotació s'efectua a l'inici de la responsabilitat o de l'obligació que determina la indemnització o pagament. Un cop resolta la contingència, es procedeix al pagament amb càrrec a aquesta provisió i la diferència es destina a "Ingressos d'exploració i Provisions no aplicades a la seva finalitat".

l) Indemnitzacions per acomiadament

D'acord amb la reglamentació de treball vigent, les Companyies estan obligades al pagament d'indemnitzacions als empleats amb qui, sota certes condicions, rescindeixin les seves relacions laborals.


Donat que no s'espera que, en circumstàncies normals, puguin tenir lloc acomiadaments en el futur i estimant en últim cas les quantitats a pagar pels esmentats acomiadaments, el passiu meritat en concepte d'indemnitzacions no és important. Per consegüent, no s'ha registrat cap provisió per aquest concepte en els balanços de situació adjunts.

m) Deutes

Els deutes es comptabilitzen pel seu valor nominal, classificats en deutes a curt o llarg termini en funció del seu venciment. Si el venciment és inferior a un any a partir de la data del balanç es considera com de curt termini i a llarg si és superior.

n) Impost sobre beneficis

La despesa per l'Impost sobre Societats de l'exercici es calcula en funció del resultat econòmic abans d'impostos, augmentat o disminuït, segons s'escaigui, per les diferències permanents i temporals amb el resultat fiscal, entenent aquest com la base imposable de l'esmentat impost, disminuït per les bonificacions i deduccions en la quota, excloses les retencions i els pagaments a compte.



o) Reversió de l'immobilitzat

D'acord amb les Bases d'Explotació de COMPANYIA D'AIGÜES DE SABADELL, SA, quan expiri el període de concessió, l'1 d'agost del 2048 revertiran a l'Ajuntament, de forma immediata i gratuïta i de ple dret, totes les instal·lacions de conducció d'aigua, concessions, xarxa de distribució interior, dipòsits, estacions d'elevació o repartiment, i altres elements de la Companyia relatius a la prestació del servei de proveïment d'aigua a la ciutat de Sabadell, tant els que foren aportats en el moment en què fou constituïda i subsisteixin, com els constituïts o instal·lats en anys successius.

De conformitat amb l'article 31 dels Estatuts Socials i l'onzena Base d'Explotació de COMPANYIA D'AIGÜES DE SABADELL, SA, i l'article 60 del Reglament de l'Impost sobre Societats, la Companyia dota anualment a un Fons de Reversió (veure Nota 11.b) un import calculat de forma lineal, de manera que, quan es faci efectiva l'any 2048 la reversió dels béns de l'immobilitzat material i dels drets i concessions de l'immobilitzat immaterial afectes a l'explotació del servei de proveïment d'aigua potable en el terme municipal de Sabadell, sigui possible de recuperar-los de forma plena sense cap pèrdua per als accionistes privats.


Això no obstant, l'article 35 dels Estatuts Socials i l'onzena de les Bases d'Explotació especifiquen que per a la reversió de totes aquelles instal·lacions i elements que representin per a la Companyia inversió del capital propi o de tercers, mitjançant crèdit, en els darrers vint-i-cinc anys anteriors a la finalització de les seves activitats, caldrà l'acord previ a la inversió entre COMPANYIA D'AIGÜES DE SABADELL, SA i el Municipi, en el qual es fixaran les escales d'amortització i el valor de rescat o de reversió a l'Ajuntament.

La fórmula pel càlcul de la dotació anual al Fons de Reversió és la següent:

- (+) Valor brut dels actius substituïbles abans d'amortitzacions econòmiques.
- (+) Valor brut dels actius no substituïbles abans d'amortitzacions econòmiques.
- (-) Fons d'amortització econòmica dels actius no substituïbles, acumulat fins l'exercici corrent, és a dir, incloent-hi la dotació del propi exercici.
- (-) Fons de reversió acumulat fins l'exercici precedent.
- (-) Valor teòric comptable de les accions classe A, o valor nominal de dites accions si fos superior.

Número d'anys que resten en cada moment fins el termini de la Societat (reversió),

S'entén per actius substituïbles aquells béns subjectes al règim de reversió a l'Ajuntament, els quals la vida útil estimada sigui, en el moment de la seva adquisició, inferior al període que resta fins el termini de la Companyia.



S'entén per actius no substituïbles aquells béns subjectes al règim de reversió a l'Ajuntament dels quals la vida útil estimada sigui, en el moment de la seva adquisició, igual o superior al període que resti fins el termini de la Companyia.

Aquest Fons de Reversió es materialitza en accions de RIBATALLADA, SA.

El Fons de Reversió va ser actualitzat emparat sota l'Actualització de Valors, Llei de Pressupostos 1983 (R D. 382/84).

p) Ingressos i despeses

Els ingressos i les despeses es comptabilitzen en el moment que són meritats i no quan es produeix el corrent monetari o financer derivat d'ells.

De totes maneres, seguint el principi de prudència, solament es comptabilitzen els beneficis realitzats al tancament d'exercici, i els riscs i les pèrdues previsibles, quan siguin eventuais, es comptabilitzen tot seguit de ser conegudes.

q) Ingressos per venda d'aigua

COMPANYIA D'AIGÜES DE SABADELL, SA segueix el criteri de registrar com vendes de l'exercici el total dels subministraments llegits durant aquest període, una part dels quals resten pendents de facturar (veure Nota 8). Diàriament es realitzen les lectures d'acord amb uns torns establerts. Generalment, aquestes lectures s'efectuen a cada abonat amb una periodicitat trimestral. A 31 de desembre de 1998 i de 1997 estava pendent de lectura un volum d'aigua que representa una mitjana ponderada de subministrament de 19 dies i 17 dies respectivament.


r) Impostos locals

En tots els municipis en els quals efectua subministrament d'aigua, satisfà la taxa d'ocupació del subsòl, en base al 1,5% de la facturació d'aigua als respectius termes municipals. Així mateix satisfà la resta d'arbitris taxes i impostos existents en cadascun d'ells.

s) Resultats extraordinaris

Amb càrrec a "Despeses extraordinàries, despeses i pèrdues d'altres exercicis" la Companyia ha registrat l'import corresponent a l'exercici de 1997 de les despeses de personal amb motiu de la valoració de llocs de treball i acordada segons conveni col·lectiu de COMPANYIA D'AIGÜES DE SABADELL, SA signat amb data 23 d'abril de 1998.

Amb abonament al compte "d'Ingressos extraordinaris" la Companyia ha registrat un import de 14,8 milions de pessetes corresponents a la cancel·lació de deutes que CASSA tenia en relació al que, a tercers i que donat el temps transcorregut, considera de difícil exigibilitat, en relació al que explica a la Nota 11.c.1.



S'inclouen en aquest apartat els Beneficis provinents de la venda Immobilitzat, per 18,1 milions.

t) Cànon anual de concessió

Amb motiu de la nova concessió al Municipi de Parets del Vallès, la Companyia satisfà un cànon anual, en funció dels metres cúbics facturats i cobrats. Aquest cànon ha estat fixat pel primer any en 16 ptes/m³ facturat i cobrat, actualitzables anualment en funció de l'IPC .
L'import meritat a 31 de desembre de 1998 i 1997 és de 14,8 i 5,9 milions de pessetes respectivament.


u) Diferència negativa de consolidació

La diferència negativa existent entre el valor comptable de la participació en les Societats Depenents i el valor de la part proporcional dels Fons Propis d'aquesta, atribuïbles a l'esmentada participació, es registre en el procés de consolidació com a diferència negativa de consolidació.

D'acord amb el que disposa l'article 25.4 del Reial Decret 1819/1990, la diferència negativa originada en la primera consolidació, per l'eliminació Inversió-Fons Propis, fou considerada com a reserves de la Societat Dominant.

v) Reserves en societat consolidades per integració global.

Corresponen a les reserves generades per les Societats Depenents des de la data de la primera consolidació.




NOTA 5- IMMOBILITZAT IMMATERIAL

Els moviments que han sofert durant els exercicis 1998 i 1997 els diferents comptes de l'immobilitzat immaterial i les seves correspondents amortitzacions acumulades, a nivell consolidat, han estat els següents (en pessetes):

	VALOR BRUT				AMORTITZACIONS				VALOR NET a 31/12/98	
	Cost a 01/01/98	Augments	Traspàs	Deduccions	Cost a 31/12/98	Acumulada 01/01/98	Dotacions	Traspàs		Deduccions
IMMOBILITZAT IMMATERIAL										
1. Despeses de Recerca i Desenvolupament	14.315.000	17.925	463.030		14.315.000	14.315.000	448.188			8.836.668
2. Concessions i Propietat d'Aigua	9.225.604	4.455.050	18.410.706		9.706.559	421.703	3.550.218			29.714.070
5. Aplicacions Informàtiques	94.447.628	571.691.469	-117.051.729	(6.397.888)	117.313.384	84.049.096	18.111.975	(2.600.792)		578.095.209
6. Drets sobre Actius Cedit	571.691.469	9.189.200	9.361.921	(18.303.736)	682.345.310	88.738.918				247.385
7. Acomptes	9.189.200	9.361.921	(18.303.736)		247.385					
	666.390.840	666.390.840	666.390.840	666.390.840	666.390.840	666.390.840	666.390.840	666.390.840	666.390.840	666.390.840
IMMOBILITZAT IMMATERIAL										
1. Despeses de Recerca i Desenvolupament	14.315.000	5.660.020			14.315.000	14.315.000	288.619			8.803.901
2. Cessió del dret d'instal·lacions,	3.565.584	88.549.145	6.430.288	(531.805)	9.225.604	133.084	5.617.710			10.398.532
5. Aplicacions Informàtiques	88.549.145	559.191.111	16.657.853	(4.157.495)	94.447.628	78.431.386	17.396.822	(1.865.576)		482.952.551
6. Drets sobre Actius Cedit	559.191.111	970.000	10.327.315	(2.108.115)	571.691.469	73.207.672				9.189.200
7. Acomptes	970.000	10.327.315			9.189.200					
	666.390.840	666.390.840	666.390.840	666.390.840	666.390.840	666.390.840	666.390.840	666.390.840	666.390.840	666.390.840

El detall d'immobilitzat Immaterial Reversible, és el següent (en pessetes):

	Valor de Cost	Amortització Acumulada	Valor Net	Valor de Cost	Amortització Acumulada	Valor Net
IMMOBILITZAT IMMATERIAL REVERTIBLE						
1. Despeses de Recerca i Desenvolupament	14.315.000	14.315.000		14.315.000	14.315.000	
2. Cessió del dret d'instal·lacions,	4.046.539	266.188	3.780.351	3.565.584	199.636	3.365.948
5. Aplicacions Informàtiques	111.918.101	85.603.680	26.314.421	92.103.460	82.177.039	9.926.421
6. Drets sobre Actius Cedit	571.691.469	9.189.200	562.502.269	562.502.269	562.502.269	
	666.390.840	666.390.840	666.390.840	666.390.840	666.390.840	666.390.840




El valor net dels Actius Cedit a 31 de desembre de 1998 es desglosen en 221.135.543 pessetes pel Municipi de Sabadell i 356.959.666 pel Municipi de Santa Perpètua de Mogoda.

NOTA 6.-IMMOBILITZAT MATERIAL.

Els moviments que han sofert durant els exercicis 1998 i 1997 els diferents comptes de l'immobilitzat material i les seves corresponents amortitzacions acumulades, a nivell consolidat, han estat els següents (en pessetes):

	VALOR BRUT					AMORTITZACIONS					VALOR NET 31/12/98
	Cost a 01/01/98		Cost a 31/12/98			Acumulada 01/01/98		Acumulada 31/12/98			
	Augments	Traspàs	Deduccions	Cost a 31/12/98	Dotacions	Traspàs	Deduccions	Acumulada 31/12/98			
1. Terrenys i Construccions	1.044.935.110	69.065.733	23.019.963	(13.849.840)	1.123.170.966	209.159.463	19.583.636	(1.430.713)	227.312.386	895.858.580	
a. Terrenys i Béns Naturals	209.361.113	17.930.335		(2.657.144)	224.634.304					224.634.304	
b. Construccions	835.573.997	51.135.398	23.019.963	(11.192.696)	898.536.662	209.159.463	19.583.636	(1.430.713)	227.312.386	671.224.276	
2. Instal.lacions Tècniques i Maquinària	2.414.750.960	114.849.713	25.479.812	(13.796.614)	2.541.283.871	1.570.750.168	92.767.047	(11.544.272)	1.665.441.758	875.842.113	
a. Xarxa Distribució, Instal.lacions Conducció	2.188.313.944	104.088.338		(10.693.722)	2.281.708.560	1.424.436.228	77.751.402	(9.026.221)	1.493.161.409	788.547.151	
b. Instal.lacions Tècniques	226.437.016	8.329.773	8.328.574	(3.102.892)	239.992.471	146.313.940	13.788.165	(2.518.051)	157.584.054	82.408.417	
c. Maquinària		2.431.602	17.151.238		19.582.840		1.227.480	13.468.815	14.696.295	4.886.545	
3. Altres Instal.lacions, Utillatge i Mobiliari	406.297.494	30.691.254	(15.685.374)	(25.319.802)	395.983.572	270.646.499	25.866.998	(13.257.212)	258.858.893	137.124.679	
4. Acomptes i Immobilitzacions Materials en Cu	11.122.405	39.233.937	(33.156.030)		17.200.312					17.200.312	
5. Altres Immobilitzat	152.515.416	18.302.226	(228.371)	(5.001.553)	165.587.718	121.661.103	11.244.111	(211.603)	127.748.930	37.838.788	
	VALOR BRUT					AMORTITZACIONS					VALOR NET 31/12/97
	Cost a 01/01/97		Cost a 31/12/97			Acumulada 01/01/97		Acumulada 31/12/97			
	Augments	Traspàs	Deduccions	Cost a 31/12/97	Dotacions	Traspàs	Deduccions	Acumulada 31/12/97			
1. Terrenys i Construccions	965.082.609	98.606.233	567.271	(19.321.003)	1.044.935.110	191.833.675	19.028.409	(1.702.621)	209.159.463	835.775.647	
a. Terrenys i Béns Naturals	193.755.751	19.493.500		(3.888.138)	209.361.113					209.361.113	
b. Construccions	771.326.858	79.112.733	567.271	(15.432.865)	835.573.997	191.833.675	19.028.409	(1.702.621)	209.159.463	626.414.534	
2. Instal.lacions Tècniques i Maquinària	2.340.359.971	77.902.302	1.109.035	(4.620.348)	2.414.750.960	1.481.582.116	92.965.629	(3.797.577)	1.570.750.168	844.000.792	
a. Xarxa Distribució, Instal.lacions Conducció	2.118.828.863	71.570.958	1.109.035	(3.194.912)	2.188.313.944	1.347.283.670	79.845.924	(2.693.366)	1.424.436.228	763.877.716	
b. Instal.lacions Tècniques	221.531.108	6.331.344		(1.425.436)	226.437.016	134.298.446	13.119.705	(1.104.211)	146.313.940	80.123.076	
c. Maquinària											
3. Altres Instal.lacions, Utillatge i Mobiliari	395.208.242	32.755.133	108.000	(21.773.881)	406.297.494	263.895.788	26.251.487	(19.500.776)	270.646.499	135.650.995	
4. Acomptes i Immobilitzacions Materials en Cu	24.782.806	11.122.405	(1.784.306)	(22.998.500)	11.122.405					11.122.405	
5. Altres Immobilitzat	148.471.857	10.611.181		(6.567.622)	152.515.416	115.458.011	11.740.230	(5.537.138)	121.661.103	30.854.313	



El detall de l'immobilitzat material revertible, substituïble i no substituïble, és el següent (en pessetes):

ANY	1998			1997		
	Valor Brut	Amortització Acumulada	Valor Net	Valor Brut	Amortització Acumulada	Valor Net
IMMOBILITZAT MATERIAL REVERTIBLE						
1.Terrenys i Construccions	632.764.011	184.740.853	448.023.158	632.448.822	172.590.006	459.858.816
a.Terrenys i Béns Naturals	124.679.019		124.679.019	124.679.019		124.679.019
b.Construccions	508.084.992	184.740.853	323.344.139	507.769.803	172.590.006	335.179.797
2.Instal. Tècniques i Maquinària	2.171.539.241	1.523.427.255	648.111.986	2.070.274.491	1.443.606.512	626.667.979
a.Xarxa Distrib., Instal.l. Conducció	1.956.090.526	1.368.723.179	587.367.347	1.878.133.343	1.310.456.003	567.677.340
b.Instal.lacions Tècniques	198.279.404	141.909.488	56.369.916	192.141.148	133.150.509	58.990.639
c.Maquinària	17.169.311	12.794.588	4.374.723			
3.Altres Instal., Utilatge i Mobiliari	369.186.951	240.280.908	128.906.043	379.820.337	252.060.601	127.759.736
4.Acomptes i Immobilitzat en Curs	326.057	50.279	275.778	326.057	45.803	280.254
5.Altre Immobilitzat	141.572.137	110.190.396	31.381.741	127.698.840	105.779.599	21.919.241
	3.151.853.197	2.058.689.091	1.093.164.106	3.103.653.577	1.974.082.522	1.129.571.055

Els rendiments per arrendaments procedents de l'Immobilitzat Material de RIBATALLADA, SA, es troben en el capítol d'Ingressos d'Explotació, en el compte de Pèrdues i Guanys.

Els beneficis per venda d'immobilitzat es troben registrats en el capítol de Beneficis Provenents de l'Immobilitzat dels Ingressos Extraordinaris.

RIBATALLADA, SA a l'exercici de 1996 es va acollir a l'Actualització de Balanços establerta per l'article 5 del Reial Decret Llei 7/1996, de 7 de juny, i en la disposició addicional primera de la Llei 10/1996, de 18 de desembre, de mesures fiscals urgents de correcció de la doble imposició interna intersocietària i sobre incentius a la internacionalització de les empreses.

L'efecte de l'actualització sobre el resultat d'exercicis de 1998, correspon a una dotació d'amortització anual de 637.230 pessetes.



NOTA 7.- IMMOBILITZAT FINANCER, INVERSIONS FINANCERES TEMPORALS I TRESORERIA


Els moviments que han sofert durant els exercicis 1998 i 1997 els diferents comptes de l'immobilitzat financer i de les inversions financeres temporals, a nivell consolidat, han estat els següents:

a) Immobilitzat Financer

ANY 1998	Cost a 01/01/98	Augments	Deduccions	Cost a 31/12/98
5. Cartera de Valors a Llarg Termini	402.640.041	98.877.355	(156.181.401)	345.335.995
7. Dipòsits i Fiances constituïts a Llarg Termini	154.970.546	446.111	(1.537.106)	153.879.551
8. Provisions	(3.396.421)	(979.843)	39.060	(4.337.204)
	454.214.166	98.343.623	(157.679.447)	404.878.342
ANY 1997	Cost a 01/01/97	Augments	Deduccions	Cost a 31/12/97
5. Cartera de Valors a Llarg Termini	364.580.624	112.843.290	(74.783.873)	402.640.041
7. Dipòsits i Fiances constituïts a Llarg Termini	6.580.005	149.160.541	(770.000)	154.970.546
8. Provisions	(5.132.472)	1.354.191	381.860	(3.396.421)
	365.028.157	261.358.022	(79.172.913)	554.214.166

b) Inversions Financeres Temporals

ANY 1998	Cost a 01/01/98	Augments	Deduccions	Cost a 31/12/98
5. Cartera de Valors a Curt Termini	1.060.299.808	15.686.581.223	15.511.501.737	1.235.379.294
a. Cartera de Valors a Curt Termini	1.064.060.972	15.756.995.422	15.583.683.561	1.237.372.833
b. Interessos Diferits	(3.761.164)	(70.414.199)	(72.181.824)	(1.993.539)
7. Dipòsit i Fiances Constituïts a Curt Termini		103.000		103.000
	1.060.299.808	15.686.581.223	15.511.501.737	1.235.379.294
ANY 1997	Cost a 01/01/97	Augments	Deduccions	Cost a 31/12/97
5. Cartera de Valors a Curt Termini	1.157.782.402	10.943.717.014	11.041.199.608	1.060.299.808
a. Cartera de Valors a Curt Termini	1.164.273.979	11.047.695.655	11.147.908.662	1.064.060.972
b. Interessos Diferits	(6.491.577)	(103.978.641)	(106.709.054)	(3.761.164)
7. Dipòsit i Fiances Constituïts a Curt Termini	300.000		(300.000)	
	1.154.592.402	10.943.717.014	11.041.199.608	1.060.299.808



Inversions Financeres Temporals

Les Societats consolidades segueixen la política d'invertir els excedents de tresoreria, en actius financers a curt termini.

En els exercicis 1998 i 1997, la inversió (en pessetes) i la taxa mitjana de rendibilitat són les següents:

Exercici	Inversió mitjana	Rendibilitat mitjana
1998	1.331.350.483	4,17 %
1997	1.267.696.768	5,41 %

Els interessos acreditats no cobrats d'aquestes operacions a 31 de desembre de 1998 i 1997 ascendien a 1.993.539 i 3.761.164 pessetes, respectivament, i es troben recollits al compte Interessos Diferits.

c) Tresoreria

Els saldos d'aquest capítol del balanços de situació adjunts corresponen bàsicament a diverses comptes corrents mantinguts en entitats financeres. En els exercicis 1998 i 1997 la inversió (en pessetes) i la taxa de rendibilitat mitjanes són les següents:

Exercici	Inversió mitjana	Rendibilitat mitjana
1998	39.548.526	1,01 %
1997	25.706.854	2,58 %



NOTA 8.- DEUTORS

El saldo d'aquest epígraf dels balanços de situació consolidats adjunts presenta la composició següent (en pessetes):

	1998	1997
Clients per Vendes i prest. serveis	383.263.877	378.719.563
Deutors Diversos	7.865.134	22.666.453
Administracions Públiques	19.243.896	44.978.660
Provisions per insolvències	(21.246.743)	(20.430.452)
	389.126.164	425.934.224

Dins l'apartat clients-abonats el compte més important correspon a "Abonats pendents de facturar" que recull la previsió de la facturació pendent.

Pel municipi de Sabadell, COMPANYIA D'AIGÜES DE SABADELL, SA efectua les lectures de comptadors en tres zones diferents, A, B i C, procedint a la facturació a cada zona en un mes diferent però mantenint per a cada un d'ells la facturació trimestral.

Estan periodificats els consums d'aigua dels mesos de novembre i desembre dels abonats de la zona A, els consum de desembre dels abonats de la B, i els dels abonats domèstics i comercials de la C, dels mesos octubre, novembrè i desembre, i els consums de desembre dels abonats industrials.

Així a l'apartat clients-abonats el compte més important, amb un saldo a 31 de desembre de 1998 i 31 de desembre de 1997 de 281.891.672 i de 263.976.346 pessetes, correspon a "Abonats pendents de registrar i facturar" que recull la facturació pendent a 31 de desembre de 1998 i 1997 respectivament.

La Companyia en l'exercici 1998 ha procedit a la cancel·lació de deutes envers a tots els clients i que donat el temps transcorregut, considera de difícil exigibilitat, en relació al que s'explica a la Nota 11c.1.



Els rebuts pendents de cobrament amb una antiguitat superior a 18 mesos no inclouen l'Increment de Tarifa per Sanejament (I.T.S.) ni el Cànon d'Infraestructura Hidràulica (C.I.H.) que COMPANYIA D'AIGÜES DE SABADELL, SA recapta per compte de la Generalitat de Catalunya.

Els rebuts pendents de cobrament dels municipis de Barberà del Vallès, Cerdanyola del Vallès i Sant Cugat del Vallès amb una antiguitat superior a 12 mesos no inclouen la Taxa d'Eliminació de Residus Sòlids Urbans (E.R.S.U.) ni la Tarifa Complementària de Garantia de Subministrament (T.C.G.S.) que es recapta per compte de l'Entitat Metropolitana de Serveis Hidràulics i Tractament de Residus.



NOTA 9.- FONS PROPIS

Els moviments que han sofert durant els exercicis 1998 i 1997 els diferents comptes dels Fons Propis, a nivell consolidat, han estat els següents (en pessetes):

EXERCICI	1998				Saldo a 31/12/98
	Saldo a 31/12/97	Distribució Resultats 1997	Augment (Disminució)	Resultat de l'Exercici 1998	
CONCEPTES					
Capital Social	1.256.488.000				1.256.488.000
Prima d'emissió d'accions	149.122.500				149.122.500
Altres Reserves de la Societat Dominant:	810.887.400	101.887.404			912.774.804
Reserves no distribuïbles:	259.100.565				259.100.565
Reserva Legal de CASSA	251.297.600				251.297.600
Reserva per Accions Pròpies	7.802.965				7.802.965
Reserves distribuïbles:	551.786.835	101.887.404			653.674.239
Altres Reserves de CASSA	482.758.914	101.887.404			584.646.318
Reserves Generades en la 1ª Consolidació (Ribatallada, SA)	69.027.921				69.027.921
Reserves en Societats Consolidables:	277.197.939	64.691.774			341.889.713
Ribatallada, SA	277.195.260	64.699.850			341.895.110
Cassa Aigües i Depuració, SL	2.679	(8.076)			1.603
Resultat Consolidat de l'Exercici:	285.945.538	(285.945.538)		275.525.387	275.525.387
Resultat del Grup	285.945.538	(285.945.538)		275.521.724	275.521.724
Resultat de la Minoria				3.663	3.663
Dividend a Compte	(53.400.740)	53.400.740		(53.400.740)	(53.400.740)
Dividend Complementari		65.965.620	(65.965.620)		
	2.726.240.637		(65.965.620)	222.124.647	2.722.399.664

EXERCICI	1997				Saldo a 31/12/97
	Saldo a 31/12/96	Distribució Resultats 1996	Augment (Disminució)	Resultat de l'Exercici 1997	
CONCEPTES					
Capital Social	1.256.488.000				1.256.488.000
Prima d'emissió d'accions	149.122.500				149.122.500
Altres Reserves de la Societat Dominant:	722.843.152	88.044.248			810.887.400
Reserves no distribuïbles:	259.100.565				259.100.565
Reserva Legal de CASSA	251.297.600				251.297.600
Reserva per Accions Pròpies	7.802.965				7.802.965
Reserves distribuïbles:	463.742.587	88.044.248			551.786.835
Altres Reserves de CASSA	394.714.666	88.044.248			482.758.914
Reserves Generades en la 1ª Consolidació (Ribatallada, SA)	69.027.921				69.027.921
Reserves en Societats Consolidables:	221.840.268	55.357.671			277.197.939
Ribatallada, SA	221.840.268	55.354.992			277.195.260
Cassa Aigües i Depuració, SL		2.679			2.679
Resultat Consolidat de l'Exercici:	262.768.279	(262.768.279)		285.945.538	285.945.538
Resultat del Grup	262.768.279	(262.768.279)		285.945.538	285.945.538
Resultat de la Minoria				(53.400.740)	(53.400.740)
Dividend a Compte	(53.400.740)	53.400.740		(53.400.740)	(53.400.740)
Dividend Complementari		65.965.620	(65.965.620)		
	2.559.661.459		(65.965.620)	232.544.798	2.559.661.459

Faura-Badaj, Auditores-Consultors, S. L.

35

a) Capital Social

El Capital Social de COMPANYIA D'AIGÜES DE SABADELL, SA a 31 de desembre de 1998 està representat per 628.244 accions amb un valor nominal de 2.000 pessetes cadascuna, que es troben totalment subscrites i desemborsades.

La distribució és la següent:

Classe	Accions	Pessetes	% Capital
A	125.649	251.298.000	20,00
B	502.595	1.005.190.000	80,00
	628.244	1.256.488.000	100,00

La Classe A estan representades per anotacions en compte i són propietat de l'Ajuntament de Sabadell.

La Classe B estan representades per anotacions en compte i són propietat d'accionistes privats. Totes les accions cotitzen al Primer Mercat de la Borsa de Valors de Barcelona. La cotització mitjana ponderada registrada al quart trimestre de 1998 ha estat de 3.400 pessetes.

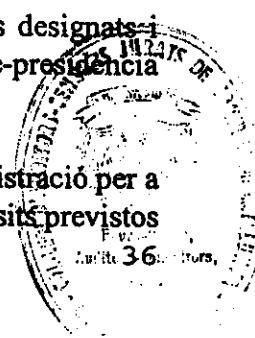
A 31 de desembre de 1998 els accionistes de la Companyia amb participació directa igual o superior al 10% del capital són els següents:

Ajuntament de Sabadell	20,00 %	Classe A
Ajuntament de Sabadell	3,64 %	Classe B
	23,64 %	

Les accions de la Classe A estan subscrites per l'Ajuntament de Sabadell i li confereixen els següents drets polítics:

1. La qualitat d'Accionista.
2. Un vot per cada acció, a les Juntes Generals de la Societat.
3. La representació municipal en el Consell d'Administració per cinc Consellers designats i substituïts per la Corporació, un d'ells en serà l'Alcalde, que ostenta la Vice-presidència primera.

A la Junta de 18 de maig de 1998, es va renovar l'autorització al Consell d'Administració per a l'adquisició derivativa d'accions pròpies (classe B), dins dels límits i amb els requisits previstos



en la Llei de Societats Anònimes i resta de disposicions aplicables. L'adquisició haurà de realitzar-se per compra-venda o permuta, i podrà realitzar-se en una o varies vegades fins al límit màxim que estableix la normativa vigent. El preu d'adquisició serà el valor mig ponderat de la cotització en Borsa durant els sis darrers mesos amb un marge de més-menys del 10%.

A 31 de desembre de 1998 l'adquisició d'accions pròpies dins dels límits legals i establerts per la Junta General és de 7.802.965 pessetes, havent-se constituït la corresponent reserva per accions pròpies pel mateix import. Aquesta xifra correspon a 2.469 accions que representa un 0,39 % del capital social.

b) Prima d'emissió

El saldo del compte "Prima d'emissió" s'ha originat amb l'augment del capital social que es va fer a l'any 1995, amb una prima d'emissió de 2.500 pessetes per acció.

El Text Refós de la Llei de Societats Anònimes permet expressament la utilització del saldo de la prima d'emissió per ampliar el capital i no estableix cap restricció específica pel que fa referència a la disponibilitat de l'esmentat saldo.


c) Reserves

D'acord amb el Text Refós de la Llei de Societats Anònimes, s'ha de destinar una xifra igual al 10% del benefici de l'exercici a reserva legal fins que aquesta arribi, almenys, al 20% del capital social. La reserva legal es podrà utilitzar per augmentar el capital en la part del seu saldo que excedeixi del 10% del capital ja augmentat. Excepte per a la finalitat esmentada anteriorment, i mentre no es superi el 20% del capital social, aquesta reserva es podrà destinar a compensar pèrdues, sempre que no hi hagi altres reserves disponibles suficients per a aquest fi.

RIBATALLADA, SA es va acollir a l'exercici de 1996 a l'actualització de Balanços segons Reial Decret Llei 7/1996 de 7 de juny. L'increment del compte "Reserva de Revalorització Reial Decret Llei 7/1996", ascendeix a 40.690.995 pessetes minorat pel Gravamen únic del 3% d'import 1.220.733 pessetes que es va liquidar conjuntament amb l'Impost sobre Societats de l'exercici 1996. L'import d'aquesta revalorització està inclòs en el capítol "Reserva en societats consolidables" dels balanços consolidats.

El saldo del compte serà indisponible fins que sigui comprovat i acceptat per l'Administració Tributària, o transcorri un termini de 3 anys comptats des de la data de tancament del Balanç Actualitzat o sigui 31 de desembre de 1996. No obstant, la part del saldo corresponent a les pèrdues hagudes en la transmissió d'elements patrimonials actualitzats serà disponible.

Transcorregut el període de comprovació o efectuada aquesta, el saldo del compte podrà utilitzar-se a compensar pèrdues, ampliar el capital social o bé a reserves de lliure disposició, i després de transcorreguts 10 anys comptats a partir de la data del balanç d'actualització i sempre que els elements patrimonials hagin estat comptablement amortitzats o hagin estat transmesos o donats de baixa de comptabilitat.



NOTA 10.- INGRESSOS A DISTRIBUIR EN VARIS EXERCICIS


La COMPANYIA D'AIGÜES DE SABADELL, SA té comptabilitzat com a ingressos a distribuir en varis exercicis la cessió gratuïta de l'immobilitzat afecte al servei d'aigua del municipi de Santa Perpètua de Mogoda. Anualment s'imputen a resultats extraordinaris en funció de l'actiu immaterial corresponent. El seu moviment a 31 de desembre de 1998 i 1997 ha estat el següent:

	Pessetes	
	1998	1997
Saldo inicial	257.358.960	255.931.800
Incrementos	119.382.194	16.657.853
Disminucions	(3.788.383)	(2.291.919)
Imputació a Resultats Extraordinaris	(13.708.957)	(12.938.774)
Saldo final	359.243.814	257.358.960

NOTA 11.- PROVISIONS PER A RISCS I DESPESES

En milers de pessetes aquest capítol es desglossa en els següents apartats:

EXERCICI	Milers de pessetes	
	1998	1997
Fons de Pensions	22.649	19.964
Fons de Reversió	653.043	628.539
Revisió Tarifes	24.364	24.364
Reposició Bens Ceditos en Ús	(789)	2.434
	699.267	675.301




a) Fons de Pensions

D'acord amb l'estudi actuarial independent, i en relació a l'obligació de pagament dels premis i complements de jubilació que estableix el Conveni Col·lectiu, COMPANYIA D'AIGÜES DE SABADELL, SA aplicant el criteri descrit en la Nota 4-j), ha registrat a 31 de desembre de 1998 i 1997 les següents dotacions i pagaments de prestacions corresponents al Fons de Pensions:

	Pessetes	
	1998	1997
Saldo Fons de pensions a 1 de gener	19.964.116	17.870.348
Dotació/(Aplicació) a la provisió per pensions causades	0	(444.139)
Provisió per pensions no causades corresponent a exercicis anteriors	1.536.829	1.528.892
Dotació a la provisió pensions no causades de l'exercici	1.500.352	1.585.652
Dotació a Provisió per premi de vinculació	230.800	243.492
	<u>23.232.097</u>	<u>20.784.245</u>
Prestacions pagades durant l'exercici amb càrrec al Fons	(583.266)	(820.129)
Total Fons Pensions a 31 desembre	22.648.831	19.964.116

b) Fons de Reversió

Tal com s'indica en la Nota 4-o), els Estatuts Socials i les Bases d'Explotació de COMPANYIA D'AIGÜES DE SABADELL, SA i la legislació vigent estableixen que la Companyia ha de dotar anualment el Fons de Reversió. El moviment d'aquest Fons durant els exercicis 1998 i 1997 ha estat el següent:



	Milers de Pessetes
Dotacions anuals acumulades (exercicis 1951 a 1996)	573.706
Actualització Llei Pressu- postos 1983	31.242
Dotació exercici 1997	23.591
Saldo a 31 de desembre 1997	628.539
Dotació exercici 1998	24.504
Saldo a 31 de desembre 1998	653.043

El Fons de Reversió es materialitza en les accions de RIBATALLADA, SA.

Durant l'exercici de 1998 s'han materialitzat 23,6 milions de pessetes que corresponen a la dotació del exercici 1997.

c) Altres provisions

c.1. Provisió per a Revisió de Tarifes

A 31 de desembre de 1998 i 31 de desembre de 1997 la Companyia té comptabilitzats per un import de 24,36 milions de pessetes una provisió per fer front a les possibles responsabilitats que es poguessin derivar de la sentència dictada l'11 de juny de 1993 pel Tribunal Suprem en relació a la potestat de la Comissió de Preus de Catalunya en aprovar unes tarifes superiors a les establertes per la Corporació Municipal de Sabadell.

L'esmentat import és per fer front a les possibles sol·licituds que es poguessin rebre en relació a la correcció de tarifes corresponents al període del 18 d'octubre de 1986 al 12 de juny de 1993.

c.2. Provisió per reposició de bens cedits en ús

Aquest Fons es crea en l'exercici 1990, a partir de la concessió de l'abastament al municipi de Santa Perpètua de Mogoda, en l'anterior memòria s'anomenava Fons de Reserva econòmica.

La seva finalitat és crear una Reserva, que pertany a l'Ajuntament de Santa Perpètua de Mogoda, amb la finalitat de fer front a les despeses de renovació de la seva xarxa i instal·lacions, que han estat cedides en ús a la Companyia per part d'aquest.

El Fons es dota anualment amb càrrec al compte de Reparació, conservació i reposició, per un

import equivalent a la que resulta de calcular les amortitzacions dels actius cedits en ús (veure Nota 4b) que pertanyen al municipi de Santa Perpètua de Mogoda, amb els mateixos criteris que COMPANYIA D'AIGÜES DE SABADELL, SA utilitza pel seu immobilitzat.

Contra aquest Fons es fan totes les obres de reposició de les instal·lacions de propietat municipal.

Al final de la concessió el saldo del Fons, si existeix, s'haurà de liquidar a l'Ajuntament de Santa Perpètua de Mogoda.

NOTA 12.- ALTRES DEUTES NO COMERCIALS

Aquest capítol es desglossa en els següents apartats:

EXERCICI	Pessetes	
	1998	1997
Administracions Públiques	356.443.047	369.431.042
Altres Deutes	102.289.555	91.756.964
Remuneracions pendents	18.912.790	21.767.200
Fiances i Dipòsits rebuts	2.380.000	1.430.000
	480.025.392	484.385.206

Dins de l'epígraf d'Administracions Públiques una partida molt important correspon a la Generalitat de Catalunya pel concepte de l'Increment de la Tarifa de Sanejament i del Cànon d'Infraestructura Hidràulica amb 229.922.768 i 244.885.477 pessetes a 31 de desembre de 1998 i 1997, respectivament, que s'han de liquidar dins del període trimestral següent al seu cobrament.


NOTA 13.- SITUACIÓ FISCAL

L'Impost sobre Societats es calcula a partir del resultat econòmic o comptable, obtingut per l'aplicació de principis de comptabilitat generalment acceptats, que no necessàriament ha de coincidir amb el resultat fiscal, entenent aquest com a base imposable de l'impost.

La conciliació del resultat comptable consolidat de COMPANYIA D'AIGÜES DE SABADELL, SA, RIBATALLADA, SA, CASSA AIGÜES I DEPURACIÓ, SL, SABADELL TRACTAMENT TÈRMIC EFICIENT, SA i SERVEDAR, SL dels exercicis 1998 i 1997 amb la base imposable de l'Impost sobre Societats és com segueix:

Milers de Pessetes			
EXERCICI 1998	Augment	Disminució	Import
Resultat comptable (abans d'impostos)			419.295
Diferències permanents	2	(285)	(283)
Diferències temporals	4.508	(21.897)	(17.389)
Base imposable (resultat fiscal)			401.623

Milers de Pessetes			
EXERCICI 1997	Augment	Disminució	Import
Resultat comptable (abans d'impostos)			434.710
Diferències permanents	392	(257)	135
Diferències temporals	3.919	(32.567)	(28.648)
Base imposable (resultat fiscal)			406.197



La legislació en vigor relativa a l'Impost sobre Societats estableix diversos incentius fiscals amb l'objecte de fomentar les noves inversions.

Les Societats s'han acollit als beneficis fiscals previstos en l'esmentada legislació, deduint-se de la quota de l'Impost sobre Societats dels exercicis 1998 i 1997 les quantitats de 2,78 i 3,4 milions de pessetes, respectivament.

Els balanços de situació adjunts a 31 de desembre de 1998 i 1997 reflecteixen en l'apartat d'impostos anticipats, fonamentalment, la part de les dotacions al Fons de Pensions, que havent estat considerats com despesa no deduïble, serviran per cobrir les prestacions al personal jubilat durant els propers anys. També forma part de les diferències temporals l'excés de dotació fiscal per l'amortització de l'immobilitzat acollits a diferents normes d'incentius fiscals.

COMPANYIA D'AIGÜES DE SABADELL, SA, RIBATALLADA, SA, CASSA AIGÜES I DEPURACIÓ, SL, SABADELL TRACTAMENT TÈRMIC EFICIENT, SA i SERVEDAR, SL tenen pendants d'inspecció els exercicis 1994 a 1998 per a tots els impostos que li són aplicables. No s'espera que s'acreditin passius addicionals de consideració com a conseqüència d'una eventual inspecció.

NOTA 14.- GARANTIES COMPROMESES AMB TERCERS

COMPANYIA D'AIGÜES DE SABADELL, SA té els següents avals enfront a tercers:

Ajuntament de Parets del Vallès	10.000.000 Pessetes
Ajuntament de Santa Perpètua de Mogoda	5.000.000 Pessetes

Per fer front a les garanties necessàries per la licitació a diferents concursos la Companyia té establert amb la Caixa de Sabadell una línia d'avals per un import de 20 milions. A 31 de desembre de 1998 els avals en front a tercers d'aquesta línia eren:

Ajuntament d'Hostalrich	290.000 Pessetes
Ajuntament de Castellterçol	2.000.000 Pessetes
Ajuntament de Subirats	500.000 Pessetes

Per altre part, la Companyia té contractades dues pòlisses de crèdit amb sengles Entitats Financeres per un import de 5 milions de pessetes cadascuna. La seva finalitat és la de reduir el cost financer de les possibles diferències per valoració que es produeixen en compte corrent. A 31 de desembre de 1998 es troben pendants de disposar en la seva totalitat.



NOTA 15.- INGRESSOS I DESPESES**a) Proveïments**

Les compres i consum de materials presenten, a nivell consolidat, la següent composició (en pessetes):

EXERCICI	Pessetes	
	1998	1997
Consum de primeres matèries	587.496.736	560.731.087
Consum de materials	96.273.276	99.510.535
Consum d'altres proveïments	11.875.515	12.426.263
D'altres despeses externes	125.088.919	86.698.113
Total proveïments	820.734.446	759.365.998

b) Despeses de Personal

Les despeses de personal a nivell consolidat, estan formades per les següents partides (en pessetes):

EXERCICI	Pessetes	
	1998	1997
Sous, Salaris i Assimilats	369.187.689	330.168.988
Sous i Salaris	369.187.689	329.545.347
Indemnitzacions	0	623.641
Càrregues Socials	131.866.168	123.168.609
Seguretat Social a càrrec de l'empresa	108.539.657	99.581.323
Aportació sistemes de pensions	3.267.981	3.358.036
Dietes Consell d'Administració	14.760.000	12.319.995
Altres despeses socials diverses	5.298.530	7.909.255
Total despeses de personal	501.053.857	453.337.597




La distribució de la plantilla mitja, a nivell consolidat, segons les seves funcions és la següent:

EXERCICI	1998	1997
Personal titulat	9	9
Personal tècnic	8	8
Caps Administratius i de taller	11	11
Personal Administratiu	25	22
Personal obrer	26	27
Personal subaltern i Auxiliar	11	11
	90	88

c) Import de la Xifra de Negocis

La distribució de l'import de la xifra de negocis, a nivell consolidat, obtinguda a Catalunya, és la següent (en pessetes):

	1998	1997
Vendes	1.778.774.527	1.652.449.127
Venda d'Aigua	1.770.725.324	1.652.178.684
Vendes de productes comercials	8.049.203	270.443
Ingressos per arrendaments	23.161.131	22.886.698
Prestació de Serveis	163.138.224	156.166.098
Instal·lació i Connexió	136.104.684	134.542.722
Ingressos per treballs	13.105.847	9.110.183
Ingressos per serveis	13.927.693	12.513.193
Total Net Xifra de Negocis	1.965.073.882	1.831.501.923



d) Despeses i ingressos extraordinaris.

Detallats a la Nota 4.s.

NOTA 16.- RETRIBUCIÓ I ALTRES PRESTACIONS ALS CONSELLS D'ADMINISTRACIÓ

L'article 29 dels Estatuts de la COMPANYIA D'AIGÜES DE SABADELL, SA estableix que en cas de què el dividend distribuït sigui igual o superior al sis per cent, es destinarà en concepte de retribució al Consell d'Administració, el deu per cent del benefici líquid, una vegada satisfetes les reserves obligatòries.

Per altre part, els Consells d'Administració de COMPANYIA D'AIGÜES DE SABADELL, SA amb dates 29 de gener de 1998 i 27 de febrer de 1997 varen prendre l'acord de pagar dietes d'assistència específiques, pels exercicis 1998 i 1997 pel President i Vice-President per assistir a reunions, desplaçaments, gestions o actuacions en interès de la Companyia, a l'igual que pel Secretari del Consell. Per la resta de Consellers s'estableix mitja dieta, en funció a l'assistència i temps dedicats, en el cas de delegació de funcions específiques, per assistir a reunions i per la realització de gestions o actuacions en interès de la Companyia.

Així mateix, la redacció de l'article 18 dels Estatuts de RIBATALLADA, SA estableix a partir de 1995 que la retribució del Consell d'Administració es realitzarà per dietes d'assistència a les reunions del mateix, en la quantia que acordi la Junta General Universal en cada exercici. La distribució serà igual per tots els Consellers excepte per el President que la dieta serà doblada. Per 1998 i 1997 es va destinar l'import de 3.420.000 i 3.960.000 pessetes respectivament.

Els Administradors de CASSA AIGÜES I DEPURACIÓ, SL i SERVERDAR, SL no han rebut cap remuneració durant l'exercici pel desenvolupament del seu càrrec.

Els Administradors de SABADELL TRACTAMENT TÈRMIC EFICIENT, SA no han rebut cap remuneració durant l'exercici pel desenvolupament del seu càrrec. La única retribució ha estat la del Secretari no Conseller per un import de 250.000 pessetes per l'exercici de 1998 i pel desenvolupament del seu càrrec, segons acord de Consell de 28 de juliol de 1998.

Per la qual cosa, per aquest concepte de Dietes i Assignació Estatutària al Consell d'Administració així com en concepte de retribució als Secretaris Generals dels Consells, s'han acreditat en els exercicis 1998 i 1997 les quantitats següents, en pessetes, que es troben classificats a despeses d'explotació:



EXERCICI	1998	1997
Dietes i retribucions al Consell d'Administració	14.760.000	12.319.995
Assignació Estatutària	22.841.969	22.125.376
Retribució Secretari No Conseller	250.000	-
Total	37.851.969	34.445.371

S'ha d'indicar que no existeix cap obligació contreta en matèria de pensions ni de prima d'assegurances de vida respecte als membres antics i actuals dels Consells d'Administració, de totes les Societats del Grup.

No existeixen tampoc obligacions assumides a títol de garantia, ni cap tipus de bestreta o crèdit concedit als membres dels òrgans d'administració, de les societats del Grup.

NOTA 17.- FETS POSTERIORIS AL TANCAMENT DE L'EXERCICI

a) A partir de l'1 de gener de 1999 COMPANYIA D'AIGÜES DE SABADELL, SA s'ha fet càrrec amb caràcter provisional i per un termini de 6 mesos de l'Estació Depuradora d'Aigües Residuals de Sabadell Riu Sec. Aquest encàrrec ha suposat per CASSA fer-se càrrec dels 13 treballadors de la planta que pertanyen a l'anterior concessionari.

b) Amb data 11 de gener de 1999 CASSA ha efectuat l'aportació al fons operatiu de la UTE CASSA-MINA I AIGÜES LA SALUT, SA. (Veure Nota 18-b).

c) A la data de tancament d'aquests comptes anuals no ha estat constituïda la UTE HIDROWATT – CASSA per el projecte i construcció de l'ampliació a biològic de la EDAR de Rubí, segons concessió de data 10 de desembre de 1998 de Junta de Sanejament.

d) RIBATALLADA, SA, signa al febrer de 1999 el compromís de compra de quatre naus industrials situades al carrer Milà i Fontanals de Sabadell, per un import total de 157 milions de pessetes.

e) En data 2 d'octubre de 1998 es va signar entre la JUNTA DE SANEJAMENT i l'empresa SABADELL TRACTAMENT TÈRMIC EFICIENT, SA el contracte de *Concessió d'Obrà pública i gestió del servei públic pel tractament tèrmic eficient dels fangs a l'Estació Depuradora d'Aigües Residuals de Sabadell (Vallès Occidental)*.

Ateses les actuals circumstàncies del mercat elèctric amb les modificacions de tarifes elèctriques i tenint en compte la repercussió que tenen les variacions importants en els paràmetres, que afecten a l'equilibri econòmic-financer del projecte tractament tèrmic eficient de fangs de Sabadell, es fa necessari la modificació del contracte, per tal d'assegurar la viabilitat econòmica del projecte

La modificació ha consistit en un reestudi del projecte adjudicat, substituint l'actual sistema de deshidratació de l'EDAR per un de nou que permet escalfar els fangs abans de la seva deshidratació augmentant la potència elèctrica instal·lada i augmentant el nombre d'hores de funcionament a l'any.

Tot això produeix un increment en la producció de l'energia elèctrica per a la seva venda a la Companyia elèctrica.

Aquesta variació del projecte implica un increment d'hores de funcionament, un augment de la inversió a realitzar; un increment del preu per tona de fang a assecat a pagar per la Junta de Sanejament, i en conseqüència es fa necessària una modificació del contracte.

Aquesta modificació del 2 d'octubre de 1998 ha estat aprovada pel Gerent de la Junta de Sanejament en data 29 de gener de 1999 i s'ha signat en data 26 de febrer de 1999 el contracte nou que recull aquestes modificacions.

NOTA 18.- UNIONS TEMPORALS D'EMPRESA

a) COMPANYIA D'AIGÜES DE SABADELL, SA – HIDROWATT, SA UTE Llei 18/1982 (CASSA HIDROWATT UTE) .

Constituïda el 27 de gener de 1998, amb l'objecte d'execució, obra, projecte, treballs, posta en funcionament i altres activitats annexes en relació a la planta de tractament tèrmic eficient de fangs de l'Estació depuradora d'aigües residuals de Sabadell, segons concessió atorgada per la Junta de Sanejament de la Generalitat de Catalunya. En data 3 de setembre de 1998 ha estat inscrita amb el número 55 Tomo XLV del Registre especial del Ministeri d'Economia i Hisenda.

La dotació inicial del fons operatiu ha estat de 500.000 pessetes, aportant el 50% CASSA i el 50% HIDROWATT. Aquests percentatges són el que li atorguen el percentatge de participació.

El pressupost inicial segons consta en el pressupost de l'obra a executar és de 438 milions de pessetes, sense incloure l'IVA. Amb un termini d'execució de 8 mesos. A la data de tancament d'aquests comptes anuals encara no s'ha iniciat l'obra, en conseqüència durant l'exercici 1998 ha estat inactiva.

Els criteris de valoració de la UTE CASSA-HIDROWATT són els mateixos de COMPANYIA D'AIGÜES DE SABADELL, SA.

La presentació del Balanç i Compte d'Explotació de la UTE CASSA-HIDROWATT s'efectua mitjançant la integració del 50% dels saldos de la UTE en cadascuna de les partides del Balanç i Compte d'Explotació de COMPANYIA D'AIGÜES DE SABADELL, SA.

b) COMPANYIA D'AIGÜES DE SABADELL, SA – COMUNITAT MINA I AIGÜES DE LA SALUT, SA UTE Llei 18/1982 (CASSA – MINA LA SALUT – UTE)

Constituïda a Sant Sadurn d'Anoia el 23 de desembre de 1998, amb l'objecte de gestió del servei d'abastament d'aigua a la població de Subirats (Alt Penedès) segons concessió atorgada per l'Ajuntament de Subirats en data 30 de novembre de 1998 per una duració de la concessió de 10 anys. A la data de tancament d'aquests comptes anuals es troba en tràmit la inscripció al registre corresponent del Ministeri d'Economia i Hisenda.

La dotació inicial del fons operatiu de 2 milions s'ha efectuat en data 11 de gener de 1999, així els comptes anuals de CASSA tancats a 31 de desembre de 1998 no han estat objecte de la integració d'aquesta UTE. (Veure Nota 17-b).

c) HIDROWATT - CASSA – EDAR RUBÍ UTE

A la data de tancament d'aquests comptes anuals no ha esta constituïda la UTE HIDROWATT – CASSA per el projecte i construcció de l'ampliació a biològic de la EDAR de Rubí, segons concessió de data 10 de desembre de 1998 de Junta de Sanejament.


NOTA 19.- PREVISIÓ D'INGRESSOS I DESPESES APROVADES PER L'ADMINISTRACIÓ.

El Ple de l'Ajuntament de Sabadell va aprovar en data 23 de desembre de 1997 la sol·licitud formulada per COMPANYIA D'AIGÜES DE SABADELL, SA, interessant l'autorització per procedir a la revisió de tarifes per l'any 1998.

En el Ple de l'Ajuntament de Sabadell de data 23 de desembre de 1998 es va aprovar el pressupost d'ingressos i despeses i Pla d'Inversions de COMPANYIA D'AIGÜES DE SABADELL, SA per l'exercici 1999.

NOTA 20 .- EFECTE 2000

Les Societats estan efectuant una acurada revisió de totes les aplicacions informàtiques existents de determinar l'efecte de l'any 2000 sobre les aplicacions existents.



En relació als programes informàtics de empreses externes, s'està adequant l'efecte 2000 i obtenint per part dels proveïdors dels programes informàtics la corresponent certificació de que no tindrà cap efecte l'entrada del l'any 2000.

En relació als programes de desenvolupament propi s'espera que a 30 de juny de 1999 estaran totalment solucionats els efectes que es puguin derivar de l'efecte 2000.

Les Societats no tenen assegurat cap risc sobre l'efecte 2000.

A 31 de desembre de 1998 no s'ha efectuat cap provisió sobre l'efecte 2000, donat que l'import de les despeses i pèrdues derivades de l'adequació de les aplicacions informàtiques o d'altres instal·lacions, no s'estima significatiu.

NOTA 21.- EFECTE D'INTRODUCCIÓ DE L'EURO

Les Societats han preparat adequadament els plans necessaris per la implantació de l'Euro i respondre de forma eficient als problemes identificats per aquesta implantació, no existint compromisos futurs significatius relatius a inversions i tampoc aplicacions informàtiques u altres instal·lacions de quantia significativa, quina vida útil es veu afectada com a conseqüència d'aquesta introducció.


L'import de les despeses i pèrdues derivades de l'adequació de les aplicacions informàtiques o d'altres instal·lacions, no s'estima significatiu.

Donat que la majoria de clients de la Companyia són persones físiques i que una part dels rebuts es cobren per finestreta, COMPANYIA D'AIGÜES DE SABADELL, SA no convertirà els seus comptes anuals a EUROS fins l'entrada en vigor de la moneda metàl·lica, és a dir l'u de gener del 2002.

NOTA 22.- MEDI AMBIENT

Les Societats no han incorregut en despeses especials per la minimització de l'impacte ambiental o per protecció i millores del medi natural.

Tampoc té comptabilitzada cap provisió per riscos ni per contingències possibles per la protecció i millora del medi natural.





FAURA-CASAS
AUDITORS - CONSULTORS

**INFORME DE GESTIÓ CONSOLIDAT
EXERCICI 1998**



INFORME DE GESTIÓ CONSOLIDAT

1998

COMPANYIA D'AIGÜES DE SABADELL, SA


RIBATALLADA, SA

CASSA AIGÜES I DEPURACIÓ, SL

SABADELL TRACTAMENT TÈRMIC EFICIENT, SA

I

SERVEDAR, SL



A.- FETS MÉS SIGNIFICATIUS DE L'EXERCICI

Els fets més significatius que s'han produït al llarg d'aquest exercici són, sense dubte, els referents a COMPANYIA D'AIGÜES DE SABADELL, SA, i que han estat els següents:

Vàries són les actuacions que COMPANYIA D'AIGÜES DE SABADELL, SA, - CASSA - ha efectuat al llarg de aquest exercici a fi de portar a terme la política d'expansió iniciada en anys anteriors.

La primera d'aquestes actuacions ha estat potenciar el que es podria anomenar "gestió comercial", gestió per donar-se a conèixer bàsicament a les distintes administracions públiques, que són els principals clients potencials, sense oblidar a la indústria i a la iniciativa privada en diferents camps.

Les principals línies seguides per desenvolupar aquesta "gestió comercial", han estat, l'assistència a la Fira de Saragossa SMAGUA, reconeguda pel sector com la fira espanyola més important relacionada amb l'aigua, l'iniciar un exhaustiu estudi de mercat a nivell de tot Catalunya i la més importat dotar la "gestió comercial" de recursos humans per poder desenvolupar-la.

La segona ha estat, per suposat, continuar amb la presentació a concursos per a l'adjudicació del servei de distribució d'aigua i de depuració d'aigües residuals, ja sigui sols o conjuntament amb altres empreses del sector.


En aquest capítol de concursos, les adjudicacions que s'han obtingut han estat.

El Ple de l'Ajuntament de Sabadell, com Administració Actuant de la Estació Depuradora de Sant Pau de Riusec de Sabadell, ens atorgà, com empresa mixta, l'explotació provisional de la referida estació depuradora a partir de l'1 de gener d'enguany.

El Ple de l'Ajuntament de Subirats (Alt Penedès), ens adjudicà per un període de deu anys, junt a la societat COMUNITAT MINA I AIGÜES DE LA SALUT, SA amb la que ens vam presentar en forma d'Unió Temporal d'Empreses, el Servei de Subministrament d'Aigua Potable al Municipi, a partir de l'1 de gener de 1999.

La Junta de Sanejament, ens va adjudicar, junt a la societat HIDROWATT, SA amb la que ens vam presentar en forma d'UTE, la redacció del projecte i construcció de l'ampliació a biològic i l'explotació per dos anys de la Estació Depuradora de Rubí (Vallès Occidental).

Pel que respecte a SABADELL TRACTAMENT TÈRMIC EFICIENT, SA, s'ha constituït en data 17 de juny de 1998, amb domicili social a Sabadell, Estació Depuradora d'Aigües Residuals, Granja Sant Pau s/n 08200 Sabadell Sud, i amb domicili fiscal a Sabadell, carrer de la Concepció, 20 i inscrita en el Registre Mercantil de Barcelona, en data 27/06/98.



Foli 140, Full B 183830, Inscripció 1ª.

La seva figura mercantil de societat anònima es caracteritza per ser una societat mixta amb la Generalitat de Catalunya a través de l'empresa pública SANEJAMENT I ENERGIA, SA, que disposa del vint per cent del capital, sent la resta de Socis les societats COMPANYIA D'AIGÜES DE SABADELL, SA, amb el seixanta per cent de capital i HIDROWATT, SA, que disposa del vint per cent restant.

El seu objecte social és la construcció, administració, explotació, operació i manteniment, de la planta de tractament tèrmic eficient de fangs, a l'estació depuradora d'aigües residuals de Sant Pau de Riu Sec a Sabadell, en règim de concessió per part de la JUNTA DE SANEJAMENT de la Generalitat de Catalunya per acord de data 31 d'octubre de 1997 i per un període de 15 anys.

En data 2 d'octubre de 1998 es signà entre la JUNTA DE SANEJAMENT de la Generalitat de Catalunya i SABADELL TRACTAMENT TÈRMIC EFICIENT, SA, el contracte de *Concessió d'Obra Pública i Gestió del Servei Públic pel Tractament Tèrmic Eficient dels Fangs a l'Estació Depuradora d'Aigües Residuals de Sant Pau de Riusec de Sabadell (Vallès Occidental)*.

Ateses les noves circumstàncies produïdes en el mercat elèctric amb una baixada en el preu de l'electricitat, i d'acord amb la pròpia JUNTA DE SANEJAMENT, s'ha efectuat un reestudi de l'oferta adjudicada amb l'objectiu que la rendibilitat del projecte no es veies afectada. Aquest reestudi ha enrederit la definició i aprovació del projecte constructiu definitiu.


La modificació ha donat lloc a la necessitat de: substituir l'actual sistema de deshidratació de l'EDAR per un de nou que permet escalfar els fangs abans de la seva deshidratació, augmentar la potència elèctrica instal·lada i a la vegada el nombre d'hores de funcionament de l'estació i de l'assecatge.

Amb això, es produeix un increment en la producció de l'energia elèctrica per a la seva venda a la Companyia elèctrica, que permet, encara que la inversió es veu incrementada, una baixada del preu per tona de fang a assecar a pagar per la Junta de Sanejament, tot mantenint la rendibilitat financera esperada .

En conseqüència es va fer necessària una modificació del contracte de concessió signat en data 2 d'octubre de 1998, modificació que ha estat signada en data 26 de febrer de 1999, amb posterioritat al tancament de l'exercici.

Pel que respecte a RIBATALLADA, SA, els fets més significatius es recullen en altres punts d'aquest Informe de Gestió.

Per últim, les altres dues Societats han restat pràcticament inoperants en aquest exercici.



B.- EVOLUCIÓ DELS NEGOCIS SOCIALS

Per COMPANYIA D'AIGÜES DE SABADELL, SA, l'exercici de 1998 es pot qualificar de bo, amb un increment dels negocis socials tant des del punt de vista qualitatiu com quantitatiu.

L'any 1998 ha estat un any sec des del punt de vista pluviomètric, tendència que es va iniciar ja l'any 1997, circumstància que ha fet que al llarg de l'exercici les reserves d'aigua en els embassaments de les conques del Ter i del Llobregat passessin d'un nivell del 78 % de la seva capacitat a 31 de desembre de 1997, al 37 % al final de l'exercici. Nivell que es preocupant donat que, sinó es produeixen les pluges de primavera, a mitjans de l'any pot arribar la necessitat de realitzar restriccions en tota l'àrea compresa per Barcelona i les comarques que conformen la seva conurració.

El volum total d'aigua facturada ha estat de 15,66 Hm³, front a 14,66 Hm³ en 1997, que representa un increment del 6,8 per cent.

Els percentatges de variació del volum d'aigua facturada per tipus de subministrament, són: industrials, comercials i varis un augment del 6,2 per cent; i domèstics un increment del 7,2 per cent.

El nombre d'abonats al finalitzar l'exercici era de 96.334, front a 93.762 al tancament de l'exercici 1997, és a dir un increment del 2,7 per cent.

La xarxa de canonades gestionada, a final de l'exercici 1998, era de 810,6 quilòmetres.


L'evolució dels negocis de RIBATALLADA, SA s'ha desenvolupat sota les característiques generals de manteniment i estabilitat, com els darrers anys.

Dins d'aquest capítol farem un breu resum de l'activitat social en dos epígrafs.

- **Cartera de valors**

La cartera de valors gestionada directament pel Consell d'Administració, formada per valors de renda fixa, actius financers temporals, fons d'inversió i per valors de renda variable, té a 31 de desembre de 1998 un valor de cost de 595,1 milions de pessetes (3,58 milions d'euros), amb un increment, respecte a la mateixa data de l'exercici anterior, de 7,3 milions de pessetes (0,04 milions d'euros), i un valor liquidatiu de 907,4 milions de pessetes (5,45 milions d'euros), hi ha 54,5 milions de pessetes (0,33 milions d'euros), més que al final de l'any 1997.

Pel que fa a la cartera administrada per una Societat de Valors i Borsa, formada per valors cotitzables un 60 % ho era de renda fixa i el 40 % restant de renda variable, a 31 de desembre de 1998 hi tenia un valor comptable de 108,9 milions de pessetes (0,65 milions d'euros).



generat, al llarg de l'exercici, unes plusvàlues de 18,2 milions de pessetes (0,11 milions d'euros). El seu valor liquidatiu al tancament de l'exercici era de 124,7 milions de pessetes (0,75 milions d'euros).

- **Immobles**

En aquest exercici, s'han vengut els dos darrers locals de la inversió en immobles comercials que aquesta societat tenia en Boí Taüll, i s'ha obtingut una plusvàlua de 18,1 milions de pessetes (0,12 milions d'euros).

Durant l'exercici s'ha mantingut l'explotació dels immobles de la Societat, obtenint en general, del lloguer d'apartaments i locals comercials, una rendibilitat raonable ajustada a les característiques dels immobles i en relació a la inversió realitzada.

Pel que respecte a la resta de Societats filials i participades està previst que inicien les seves activitats en l'exercici 1999.

La Xifra Neta de Negoci Consolidada de l'exercici 1998 ha estat de 1.965,1 milions de pessetes (11,81 milions d'euros), de la qual la majoria prové de la COMPANYIA D'AIGÜES DE SABADELL, SA, amb 1.941,9 milions de pessetes (11,67 milions euros), corresponent la resta 23,2 milions de pessetes (0,14 milions d'euros), a RIBATALLADA, SA.


La Xifra de Negoci de la COMPANYIA D'AIGÜES DE SABADELL, SA en 1998 ha estat de 1.942 milions de pessetes (11,7 milions euros) front a 1.808,6 milions de pessetes (10,9 milions d'euros) de l'any passat - un 7,4 per cent més -. El 91,6 per cent de la Xifra de Negoci té el seu origen en l'ingrés per la Venda d'Aigua, de i el 8,4 per cent restant per Prestacions de Serveis amb 163,3 milions de pessetes (0,98 milions d'euros) percentatges sensiblement iguals que en l'exercici anterior.

La Xifra de Negoci de COMPANYIA D'AIGÜES DE SABADELL, SA representa vers l'any passat un increment del 7,4 per cent més. Increment que prové bàsicament de l'augment dels ingressos per la Venda d'Aigua que ha estat del 7,6 per cent més i per la Prestacions de Serveis amb un 4,5 per cent..

La Xifra de Negoci de RIBATALLADA, SA, en 1998, ha estat de 23,2 milions de pessetes (0,14 milions d'euros) pràcticament xifra idèntica que la de l'exercici anterior que fou de 22,9 milions de pessetes (0,13 milions d'euros).

El Resultat d'Explotació Consolidat de l'exercici 1998 ha estat de 295,7 milions de pessetes (1,78 milions euros), un 9,5 per cent més que el de l'exercici anterior, que va ser de 270,0 milions de pessetes (1,62 milions d'euros).

Aquest increment ve donat bàsicament per un costat, perquè el Resultat d'Explotació de la COMPANYIA D'AIGÜES DE SABADELL, SA, ha estat un 9,1 per cent més que l'exercici anterior.



anterior al passar dels 274,2 milions de pessetes (1,65 milions d'euros) de 1997 als 299,1 milions de pessetes (1,8 milions euros) de 1998 i per l'altre, perquè el Resultat d'Explotació de RIBATALLADA, SA, ha passat dels 4,2 milions de pessetes (25 mil euros) negatius de 1997 a les 634 mil pessetes (3,8 mil euros), també negatius en 1998.

Les altres tres Societats donat que tenen previst l'inici de les seves activitats en l'exercici 1999, no han tingut en 1998 ingressos d'explotació i en conseqüència el seu Resultat d'Explotació ha estat negatiu en 3,3 milions de pessetes (20 mil euros).

El Resultat Financers Consolidat ha estat de 96,3 milions de pessetes (0,58 milions d'euros) amb un important descens de 31 milions de pessetes (0,19 milions d'euros) en relació a l'any 1997.

El motiu principal d'aquest descens ha estat el comportament dels Ingressos Financer, que ha sofert una important baixada com a conseqüència de la baixada dels tipus d'interessos que ha fet, que la rendibilitat mitjana obtinguda de les Inversions Financeres Temporals, origen principal d'aquest, hagi passat del 5,41 per cent, a finals de l'exercici 1997, al 4,17 per cent en el present any.

El Resultat Extraordinari Consolidat a 31 de desembre de 1998 presentava un saldo positiu de 27,3 milions de pessetes (0,16 milions d'euros), que té el seu principal origen en el de la filial RIBATALLADA, SA, que va ser de 19,9 milions de pessetes (0,12 milions d'euros) obtinguts bàsicament per les plusvàlues resultants per la venda dels immobles que li restaven en Boí-Taüll.

C.- RESULTATS NETS DE L'EXERCICI

El Resultat Net Consolidat Després d'Impostos de l'exercici 1998 ha estat de 275,5 milions de pessetes (1,66 milions d'euros), inferior en un 3,65 per cent al de l'exercici passat, com a conseqüència principal de la baixada del Resultat Financer, tal i com s'ha indicat anteriorment.

D.- INVERSIONS REALITZADES

A l'exercici de 1998, COMPANYIA D'AIGÜES DE SABADELL, SA ha realitzat inversions per un import total de 262,5 milions de pessetes (1,58 milions euros), davant dels 192,6 milions de pessetes (1,16 milions euros) al 1997. La distribució de la inversió realitzada és, 185,3 milions de pessetes en Immobilitzat Material, 13,9 milions de pessetes en Immobilitzat Immaterial i 63,3 milions de pessetes en Immobilitzat Financer.

Les inversions més importants de l'exercici han estat en Xarxa de Distribució i Instal·lació de Conducció amb un import de 104,1 milions de pessetes (0,63 milions euros).



Del total de 9.331 metres canalitzats en 1998, 2.228 metres ho són d'ampliació de xarxa pròpia i 931 metres ho són d'ampliació de xarxa cedida en ús, i dels restants, 4.969 metres corresponen a renovació de xarxa pròpia i 1.143 metres ho són de la cedida en ús.

Pel que fa a RIBATALLADA, SA, a l'any 1998 s'han realitzat les obres de condicionament de la nova seu social de la Societat situada al carrer Casanoves i Bosch número 54L.

Així mateix, en aquest exercici s'han signat les escriptures de compra de quatre locals comercials i vuit places de parking al carrer Tres Creus de Sabadell.

També s'han estudiat nombroses possibilitats d'inversió, cercant la més adient pels objectius de la Societat. En aquesta línia s'ha optat per la inversió en immobles de quatre naus industrials a construir al carrer Milà i Fontanals cantonada al carrer Jacint Verdaguer de Sabadell, operació que tindrà efectivitat l'any 1999.

E.- NEGOCI SOBRE ACCIONS PRÒPIES

Al llarg de l'exercici el Consell d'Administració de COMPANYIA D'AIGÜES DE SABADELL, SA no ha fet ús de l'autorització, que para l'adquisició d'accions pròpies, li va ser atorgada per la Junta General d'Accionistes de data 9 de juny de 1997 i 18 de maig de 1998.

A 31 de desembre de 1998 el nombre total d'accions pròpies que té COMPANYIA D'AIGÜES DE SABADELL, SA, és de 2.469 amb un valor nominal de 4.938.000 pessetes i que representen un 0,39 % del seu Capital Social.

Les seves filials i participades, no en són propietàries de cap acció de la Societat matriu, ni cap acció pròpia.

F- FETS POSTERIORIS AL TANCAMENT DE L'EXERCICI

Consell d'Administració de RIBATALLADA, SA, a mitjans de febrer s'ha signat el compromís de compra de les quatre naus industrials situades al carrer Milà i Fontanals de la ciutat de Sabadell.

No existeix cap fet posterior al tancament de l'exercici digne de menció, que no hagi estat enumerat anteriorment.

