COMISION NACIONAL DE
MERCADO DE
- 4 JUN. 1998
27899

[redacted]

INFORME DE AUDITORIA

* * * *

SOCIEDAD ANONIMA
HULLERA VASCO-LEONESA
Cuentas Anuales e Informe de Gestión
correspondientes al ejercicio terminado el
31 de diciembre de 1997

C N M V
Registro de Auditorias
Nº 5537

ERNST & YOUNG

C N M V
Registro de Auditorias
Emisores
Nº 5537

INFORME DE AUDITORIA

* * * *

SOCIEDAD ANONIMA
HULLERA VASCO-LEONESA
Cuentas Anuales e Informe de Gestión
correspondientes al ejercicio terminado el
31 de diciembre de 1997

ERNST & YOUNG
AUDITORES Y ASESORES

Torre Picasso
Plaza Pablo Ruiz Picasso
28020 Madrid

Tel.: (91) 572 72 00
Fax: (91) 572 72 70
(91) 572 73 00

INFORME DE AUDITORIA DE CUENTAS ANUALES

A los Accionistas de
SOCIEDAD ANONIMA HULLERA VASCO-LEONESA

Hemos auditado las cuentas anuales de SOCIEDAD ANONIMA HULLERA VASCO-LEONESA que comprenden el balance de situación al 31 de diciembre de 1997, la cuenta de pérdidas y ganancias y la memoria correspondientes al ejercicio anual terminado en dicha fecha, cuya formulación es responsabilidad de los administradores de la Sociedad. Nuestra responsabilidad es expresar una opinión sobre las citadas cuentas anuales en su conjunto, basada en el trabajo realizado de acuerdo con las normas de auditoría generalmente aceptadas, que requieren el examen, mediante la realización de pruebas selectivas, de la evidencia justificativa de las cuentas anuales y la evaluación de su presentación, de los principios contables aplicados y de las estimaciones realizadas.

De acuerdo con la legislación mercantil, los administradores presentan, a efectos comparativos, con cada una de las partidas del balance, de la cuenta de pérdidas y ganancias y del cuadro de financiación, además de las cifras del ejercicio 1997, las correspondientes al ejercicio anterior. Nuestra opinión se refiere exclusivamente a las cuentas anuales del ejercicio 1997. Con fecha 1 de abril de 1997 emitimos nuestro informe de auditoría acerca de las cuentas anuales del ejercicio 1996 en el que expresamos una opinión favorable.

En nuestra opinión, las cuentas anuales adjuntas expresan, en todos los aspectos significativos, la imagen fiel del patrimonio y de la situación financiera de SOCIEDAD ANONIMA HULLERA VASCO-LEONESA al 31 de diciembre de 1997 y de los resultados de sus operaciones y de los recursos obtenidos y aplicados durante el ejercicio anual terminado en dicha fecha y contienen la información necesaria y suficiente para su interpretación y comprensión adecuada, de conformidad con principios y normas contables generalmente aceptados que guardan uniformidad con los aplicados en el ejercicio anterior.

El informe de gestión adjunto del ejercicio 1997 contiene las explicaciones que los administradores consideran oportunas sobre la situación de SOCIEDAD ANONIMA HULLERA VASCO-LEONESA, la evolución de sus negocios y sobre otros asuntos y no forma parte integrante de las cuentas anuales. Hemos verificado que la información contable que contiene el citado informe de gestión concuerda con la de las cuentas anuales del ejercicio 1997. Nuestro trabajo como auditores se limita a la verificación del informe de gestión con el alcance mencionado en este mismo párrafo y no incluye la revisión de información distinta de la obtenida de los registros contables de la Sociedad.

ERNST & YOUNG

José María Fernández

1 de abril de 1998

TIMBRE DEL ESTADO

CLASE 8.ª

5 PTA

CINCO PESETAS

0E6851047

SOCIEDAD ANONIMA HULLERA VASCO LEONESA

CUENTAS ANUALES AL 31 DE DICIEMBRE DE 1997

2

TIMBRE DEL ESTADO

5 PTA

CINCO PESETAS

0E6851048

CLASE 8.ª

SOCIEDAD ANONIMA HULLERA VASCO-LEONESA

Balances de Situación
al 31 de diciembre de 1997 y 1996

ACTIVO	Miles de pesetas 1997	1996
Inmovilizado		
Inmovilizaciones inmateriales		
Gastos de investigación y desarrollo	-	4.718
Concesiones mineras	50.377	50.377
Ingeniería, estudios y otros proyectos en Nueva Mina	1.434.253	925.207
Otros conceptos	26.233	26.233
Amortización acumulada	(1.225.383)	(984.003)
Inmovilizaciones materiales		
Terrenos y construcciones	6.258.635	6.025.733
Infraestructura y obras mineras	14.493.980	14.171.639
Instalaciones técnicas y maquinaria	5.247.185	5.243.838
Otras instalaciones, utillaje y mobiliario	7.876.766	7.163.601
Anticipos e inmovilizaciones materiales en curso	20.094.464	15.092.715
Otro inmovilizado	1.246.295	1.248.881
Amortización acumulada	(18.010.919)	(16.222.386)
Inmovilizaciones financieras		
Participaciones en empresas del grupo	7.500	7.500
Participaciones en empresas asociadas	96.995	96.995
Cartera de valores a largo plazo	289.188	289.188
Otros créditos	1.544	38.000
Provisiones	(101.836)	(141.299)
Total inmovilizado	37.785.277	33.036.937
Activo circulante		
Existencias		
Carbones	549.773	436.585
Otros aprovisionamientos	152.897	153.455
Deudores		
Clientes por ventas y prestación de servicios	3.390.374	4.188.295
Empresas del grupo y asociadas	1.327	7.282
Deudores varios	91.199	62.636
Personal	11.448	12.120
Administraciones Públicas	51.566	430.469
Provisiones	(22.757)	(22.567)
Inversiones financieras temporales	1.034.496	2.217.637
Tesorería	17.719	34.122
Ajustes por periodificación	14.399	22.789
Total activo circulante	5.292.441	7.542.823
TOTAL ACTIVO	43.077.718	40.579.760

PASIVO	Miles de pesetas 1997	1996
Fondos propios		
Capital suscrito	4.104.000	4.104.000
Prima de emisión	513.000	513.000
Reserva de revalorización	-	966.082
Reservas		
Reserva legal	820.800	820.800
Factor agotamiento	305	235
Reservas voluntarias	10.137.516	8.180.504
Reservas estatutarias	897	897
Resultados de ejercicios anteriores	44	386
Pérdidas y ganancias	1.317.101	1.298.458
Total fondos propios	16.893.663	15.884.362
Ingresos a distribuir en varios ejercicios		
Subvenciones de capital	5.225.155	5.056.065
Diferencias positivas de cambio	2.272	19
Total ingresos a distribuir en varios ejercicios	5.227.427	5.056.084
Provisiones para riesgos y gastos	796.895	685.734
Acreedores a largo plazo		
Deudas con entidades de crédito	13.562.425	10.439.664
Otros acreedores	3.270	3.760
Total acreedores a largo plazo	13.565.695	10.443.424
Acreedores a corto plazo		
Deudas con entidades de crédito		
Préstamos y otras deudas	2.147	2.310.857
Deudas por intereses	274.820	279.610
Deudas con empresas del grupo y asociadas	68.345	90.865
Acreedores comerciales	1.827.756	1.938.104
Otras deudas no comerciales		
Administraciones Públicas	443.732	438.000
Remuneraciones pendientes de pago	628.205	628.787
Otras deudas		
Proveedores de inmovilizado	3.328.877	2.804.111
Otras	20.156	19.822
Total acreedores a corto plazo	6.594.038	8.510.156
TOTAL PASIVO	43.077.718	40.579.760

TIMBRE DEL ESTADO

5 PTA CINCO PESETAS

0E6851049

CLASE 8.ª

SOCIEDAD ANONIMA HULLERA VASCO-LEONESA

Cuentas de Pérdidas y Ganancias correspondientes a los ejercicios anuales terminados el 31 de diciembre de 1997 y 1996

DEBE	Miles de pesetas 1997	1996
Gastos		
Reducción de existencias de carbones	-	447.356
Aprovisionamientos		
Compras	887.983	874.758
Variación de otras existencias	558	-
Otros gastos externos	2.818.709	2.616.676
Gastos de personal		
Sueldos, salarios y asimilados	5.553.484	5.520.537
Cargas sociales	2.167.063	2.111.036
Dotaciones para amortizaciones de inmovilizado	2.256.733	2.501.390
Variación de las provisiones de tráfico	189	-
Otros gastos de explotación		
Servicios exteriores	2.420.666	2.437.327
Tributos	163.420	138.138
Beneficios de explotación	1.607.015	1.548.872
Gastos financieros y gastos asimilados	726.262	727.850
Diferencias negativas de cambio	2.279	8.517
Beneficios de las actividades ordinarias	995.518	973.327
Variación de las provisiones por depreciación de valores	(39.463)	(47.464)
Gastos extraordinarios	-	10.000
Gastos y pérdidas de otros ejercicios	4.134	3.860
Resultados extraordinarios positivos	411.795	414.506
Beneficios antes de impuestos	1.407.313	1.387.833
Impuesto sobre Sociedades	90.212	89.375
Resultado del ejercicio (Beneficios)	1.317.101	1.298.458

HABER	Miles de pesetas 1997	1996
Ingresos		
Importe neto de la cifra de negocios		
Ventas	17.378.414	17.665.000
Aumento de existencias de carbones	113.188	-
Variación de otras existencias	-	1.850
Trabajos efectuados por la empresa para el inmovilizado	238.885	392.191
Otros ingresos de explotación		
Ingresos accesorios	145.333	137.049
Ingresos de participaciones en el capital de empresas fuera del grupo	9.556	9.955
Ingresos de otros valores mobiliarios y de créditos	100.641	138.149
Otros intereses e ingresos asimilados	2.537	512
Diferencias positivas de cambio	4.310	12.206
Resultados financieros negativos	611.497	575.545
Beneficios en enajenación de inmovilizado	2.365	14.470
Subvenciones de capital transferidas al resultado del ejercicio	367.906	336.739
Ingresos extraordinarios	1.442	28.150
Ingresos y beneficios de otros ejercicios	4.753	1.543

H

TIMBRE DEL ESTADO

5 PTA

CINCO PESETAS

0E6851050

CLASE 8ª

SOCIEDAD ANONIMA HULLERA VASCO-LEONESA

Memoria correspondiente al
ejercicio 1997

1. ACTIVIDAD DE LA EMPRESA

Sociedad Anónima Hullera Vasco-Leonesa (en adelante la Sociedad) se constituyó el 19 de octubre de 1893. Su domicilio social está en Madrid. Tiene como objeto social las actividades siguientes :

a) La investigación y exploración geológica y minera

b) La construcción y obras civiles de infraestructura minera

c) La explotación de yacimientos mineros

d) El proceso y tratamiento de minerales así como la elaboración de productos derivados

e) La distribución y comercialización de minerales

f) Cualquier otra actividad preparatoria, aneja, derivada o complementaria de las enunciadas.

En la actualidad desarrolla sus explotaciones mineras en la cuenca Ciñera-Matallana en la provincia de León.

La actividad de la Sociedad a partir del pasado 1 de enero, en lo que se refiere a la percepción de la ayuda al funcionamiento en el marco de la Decisión 3632/93/CECA, queda sujeta a lo establecido en el Real Decreto 2020/1997, de 26 de diciembre, por el que se establece un régimen de ayudas para la minería del carbón y el desarrollo alternativo de las zonas mineras. Entre otros aspectos dicho Real Decreto 2020/1997 establece los beneficiarios y requisitos que se han de cumplir para percibir la ayuda al funcionamiento. Entre estos últimos se incluye haber suscrito válidamente un contrato de suministro de carbón con alguna o algunas centrales térmicas peninsulares y haberlo facilitado, junto con otra documentación, al Ministerio de Industria y Energía antes del 31 de marzo de 1998.

TIMBRE DEL ESTADO

5 PTA CINCO PESETAS

0E6851051

CLASE 8.ª

Asimismo, las empresas mineras deberán ajustarse a un plan de modernización, reestructuración y racionalización que implique la reducción tendencial de costes, o a un plan de reducción de actividad. Dichos planes habrán de contar con Dictamen favorable de la Comisión de la Unión Europea. El Real Decreto 2020/1997 también establece, entre otros aspectos, los requisitos a cumplir para ser beneficiario de ayudas destinadas a cubrir cargas excepcionales vinculadas a planes de modernización, reestructuración y racionalización. Estos planes deberán ser presentados por las empresas ante el Ministerio de Industria y Energía y deberá estar acordado con la representación de los trabajadores.

A la fecha de formulación de las cuentas anuales se ha procedido a facilitar al Ministerio de Industria y Energía la documentación requerida por el Real Decreto 2020/1997, quedando pendiente la obtención de Dictamen favorable de la Comisión de la Unión Europea a los referidos planes.

Por otra parte, al objeto de continuar sus actividades una vez se agoten las reservas de carbón en las zonas que históricamente viene explotando, la Sociedad está en proceso de construcción de una nueva mina situada en niveles inferiores a los de las explotaciones actuales. Este proyecto de Nueva Mina tiene previstas unas inversiones de aproximadamente 50.000.000 miles de pesetas corrientes y se espera que entre en plena producción en 1999 con un rendimiento de 2.500.000 de toneladas brutas anuales, si bien desde finales del ejercicio 1995 se viene explotando de forma progresiva en la Nueva Mina.

La capacidad productiva de la Nueva Mina viene utilizando, y seguirá así, la parte esencial de la actual infraestructura, principalmente el pozo Eloy Rojo, el túnel de transporte general de La Robla, el lavadero de La Robla, el parque de carbones y las cintas que suministran el carbón a la Central Térmica de Unión Eléctrica-Fenosa, S.A. en La Robla.

La Comisión de las Comunidades Europeas emitió en octubre de 1989 dictamen favorable sobre el proyecto de Nueva Mina, al estar plenamente de acuerdo con los objetivos de la política energética comunitaria. Su financiación quedó planteada del siguiente modo:

- Autofinanciación por la propia Sociedad de la tercera parte.
- Préstamo marco aprobado por la Comisión de las Comunidades Europeas por importe de 10.762.000 miles de pesetas, estableciéndose una bonificación de intereses de 3.593.924 ECUS a prorratear entre cada préstamo parcial.

TIMBRE DEL ESTADO

5 PTA

CINCO PESETAS

CLASE 8.ª

0E6851052

- Subvenciones de organismos públicos españoles. A este respecto, caben destacar el convenio suscrito el 2 de julio de 1990 entre la Sociedad y el Ministerio de Industria y Energía por el que se conceden a la Sociedad subvenciones de capital de hasta el 20% de la inversión proyectada que se considera como subvencionable y una subvención por un importe total de 1.460.000 miles de la Consejería de Economía y Hacienda de la Junta de Castilla y León sobre incentivos al sector minero.

2. BASES DE PRESENTACION DE LAS CUENTAS ANUALES

Imagen fiel

Las cuentas anuales se han preparado a partir de los registros contables de la Sociedad, habiéndose aplicado las disposiciones legales vigentes en materia contable con objeto de mostrar la imagen fiel del patrimonio, de la situación financiera y de los resultados de la Sociedad.

Las cuentas anuales, que han sido formuladas por los administradores de la Sociedad, se someterán a la aprobación por la Junta General Ordinaria de Accionistas estimándose que serán aprobadas sin ninguna modificación.

3. DISTRIBUCION DE RESULTADOS

El Consejo de Administración propondrá a la Junta General de Accionistas la distribución de resultados del ejercicio 1997 que se indica a continuación :

	Miles de pesetas
Base de reparto	
Beneficio del ejercicio 1997	1.317.101
Resultados de ejercicios anteriores	44
	1.317.145
Distribución	
Factor agotamiento	1.006.000
Dividendos	307.800
Reservas voluntarias	3.000
Remanente	345
	1.317.145

4. NORMAS DE VALORACION

Los criterios contables más importantes aplicados en la preparación de las cuentas anuales son:

a) Inmovilizaciones inmateriales

Los costes incurridos en concepto de estudios y proyectos en curso, se mantienen como un activo inmaterial hasta conocer si cada proyecto ha tenido o no éxito y si existen o no expectativas económicas y comerciales para su desarrollo posterior. Los costes incurridos en los proyectos sin éxito o sin posibilidades de desarrollo posterior se amortizan en el momento en que tal situación se pone de manifiesto.

Por otra parte, los costes de sondeos e investigaciones del yacimiento se contabilizan como gastos del ejercicio en que se incurren.

TIMBRE DEL ESTADO

5 PTA CINCO PESETAS

0E6851054

CLASE 8.ª

b) Inmovilizaciones materiales

El inmovilizado material se halla valorado al coste de adquisición o de producción, habiéndose regularizado y actualizado el valor de aquellos elementos adquiridos con anterioridad a 1983 de acuerdo con diversas disposiciones legales.

La Sociedad registra como mayor valor de su inmovilizado material los gastos de personal y otros conceptos relacionados con medios propios destinados para inversiones en infraestructura minera.

Por otra parte, la Sociedad sigue la práctica de capitalizar parte de los intereses devengados por los préstamos concedidos que financian específicamente el proyecto de Nueva Mina.

Los gastos de reparación y mantenimiento que no suponen una ampliación o mejora se reconocen como gasto en el ejercicio en el que se producen.

La Sociedad sigue el criterio de traspasar el inmovilizado material en curso al de explotación en el momento en que éste queda disponible para iniciar su funcionamiento o, en su caso, una vez transcurrido el período de prueba correspondiente, iniciándose entonces su amortización.

El inmovilizado material en explotación se amortiza linealmente, sobre la base de los años de vida económica útil estimada que se indican a continuación:

	Años
Escombreras	25
Construcciones	14 a 50
Infraestructura y obras mineras	14
Instalaciones técnicas y maquinaria	3 a 12
Otro inmovilizado material	4 a 14

c) Inmovilizaciones financieras

Las participaciones en el capital de otras sociedades se presentan básicamente a su coste de adquisición o a su valor de mercado, según el que sea menor. Para las acciones con cotización oficial se considera como valor de mercado la cotización oficial media del último trimestre del ejercicio o la cotización al cierre, la que resulte inferior. En cuanto a las acciones sin cotización oficial, el valor de mercado viene determinado por el valor teórico-contable de la participación.

TIMBRE DEL ESTADO

5 PTA CINCO PESETAS

0E6851055

CLASE 8ª

d) Existencias

Las existencias de carbones se valoran al precio medio de venta, deducido el margen comercial estimado. Esta valoración no difiere significativamente de la que resultaría de la aplicación del coste de producción.

El resto de las existencias se valoran al coste medio ponderado o a su valor de mercado, si éste fuera menor. No se asigna ningún coste a los subproductos y residuos que carecen de valor de realización a la fecha de cierre del balance.

e) Subvenciones de capital

Las subvenciones de capital se registran en el momento de su devengo efectivo como "Ingresos a distribuir en varios ejercicios" y se imputan a resultados en proporción a la depreciación experimentada por los activos financiados por dichas subvenciones.

f) Provisiones para riesgos y gastos

Corresponden a los importes estimados para hacer frente a responsabilidades derivadas de obligaciones existentes. Su dotación se efectúa cuando surge el compromiso o la obligación que determina el gasto.

g) Clasificación corto y largo plazo

Se clasifican a corto plazo los créditos y deudas con vencimiento igual o inferior a doce meses y a largo plazo en el caso contrario.

h) Suministros de carbón al personal

Las empresas que explotan minas de carbón suministran anualmente ciertas cantidades de carbón a sus empleados en activo que sean cabeza de familia, así como a jubilados, incapacitados de forma permanente total, viudas y otros.

Siguiendo la práctica contable habitual de las empresas del sector de la minería del carbón, la Sociedad registra como gastos de cada ejercicio el coste de los suministros efectuados. Si se hubiese aplicado el criterio del devengo y registrado el pasivo devengado en los plazos establecidos en la Disposición Transitoria Cuarta del Real Decreto 1643/1990 el efecto en el [illegible] resultados del ejercicio 1997 no sería significativo.

TIMBRE DEL ESTADO

5 PTA CINCO PESETAS

0E6851056

CLASE 8.ª

i) Transacciones en moneda extranjera

Las transacciones en moneda extranjera se registran al tipo de cambio vigente en la fecha en que se efectúa cada operación. Las diferencias positivas o negativas surgidas en el momento de cancelación de los saldos se llevan a la cuenta de Pérdidas y Ganancias.

Al cierre del ejercicio, los créditos y débitos se valoran al tipo de cambio vigente en esa fecha. Las diferencias de cambio positivas no realizadas no se integran en los resultados, reflejándose en el balance como "Ingresos a distribuir en varios ejercicios". Por el contrario, las diferencias negativas se imputan directamente a resultados del ejercicio.

j) Impuesto sobre Sociedades

El gasto por el Impuesto sobre Sociedades se calcula en función del resultado del ejercicio, considerándose las diferencias existentes entre el resultado contable y el fiscal (base imponible del impuesto) y distinguiendo en éstas su carácter de permanentes y/o temporales a efectos de determinar el impuesto devengado y a pagar.

k) Ingresos y gastos

Los ingresos y gastos se imputan en función del criterio del devengo, es decir, cuando se produce la corriente real de bienes y servicios que los mismos representan, con independencia del momento en que se produzca la corriente monetaria o financiera derivada de ellos.

No obstante, siguiendo el principio de prudencia, la Sociedad únicamente contabiliza los beneficios realizados a la fecha del cierre del ejercicio, en tanto que los riesgos previsibles y las pérdidas, aún las eventuales, se contabilizan tan pronto son conocidos.

Los ingresos por ventas correspondientes al ejercicio 1997 incluyen la ayuda de funcionamiento según la Decisión nº 3632/93/CECA de 28 de diciembre de 1993 por importe de 6.498.297 miles de pesetas.

TIMBRE DEL ESTADO

5 PTA CINCO PESETAS

0E6851057

CLASE 8.ª

5. INMOVILIZACIONES INMATERIALES

Los movimientos habidos durante el ejercicio 1997 en las diferentes cuentas del inmovilizado inmaterial y de sus correspondientes amortizaciones acumuladas han sido las siguientes:

	Miles de pesetas				
	Saldos al 01.01.97	Adiciones y Dotaciones	Bajas	Traspasos entre cuentas	Saldos al 31.12.97
Coste					
Gastos de investigación y desarrollo	4.718	12.738	17.456	-	-
Concesiones mineras	50.377	-	-	-	50.377
Ingeniería, estudios y otros proyectos en Nueva Mina	925.207	-	-	509.046	1.434.253
Otros conceptos	26.233	-	-	-	26.233
	1.006.535	12.738	17.456	509.046	1.510.863
Amortización acumulada					
Gastos de Investigación y Desarrollo	-	17.456	17.456	-	-
Concesiones mineras	50.377	-	-	-	50.377
Ingeniería, estudios y otros proyectos en Nueva Mina	925.207	234.822	-	-	1.160.029
Otros conceptos	8.419	6.558	-	-	14.977
	984.003	258.836	17.456	-	1.225.383
	22.532				285.480

Los traspasos corresponden a gastos incurridos por la Sociedad relacionados con el proyecto de Nueva Mina en concepto de sondeos (204.354 miles de pesetas) y construcción de una carretera (304.692 miles de pesetas) inicialmente registrados como inmovilizado material en curso. Sobre dichas inversiones la Sociedad ha procedido a amortizar en su totalidad las inversiones en sondeos y a razón de un 10% la inversión en la carretera por asignarla una vida útil de 10 años.

TIMBRE DEL ESTADO

5 PTA CINCO PESETAS

0E6851058

CLASE 8.ª

6. INMOVILIZACIONES MATERIALES

Los movimientos habidos durante el ejercicio 1997 en las diferentes cuentas del inmovilizado material y de sus correspondientes amortizaciones acumuladas han sido los siguientes:

	Miles de pesetas				
	Saldos al 01.01.97	Adiciones y Dotaciones	Bajas	Traspasos entre cuentas	Saldos al 31.12.97
Coste					
Terrenos y construcciones					
Terrenos	611.845	-	-	-	611.845
Construcciones	5.413.888	-	-	232.902	5.646.790
Infraestructura y obras mineras	14.171.639	-	-	322.341	14.493.980
Instalaciones técnicas y maquinaria	5.243.838	10.361	59.156	52.142	5.247.185
Otras instalaciones, utillaje y mobiliario	7.163.601	1.847	96.589	807.907	7.876.766
Anticipos e inmovilizaciones materiales en curso					
Nueva Mina	14.806.809	6.872.296	-	(1.608.808)	20.070.297
Otros proyectos	285.906	77.951	20.039	(319.651)	24.167
Otro inmovilizado	1.248.881	26.873	33.580	4.121	1.246.295
	48.946.407	6.989.328	209.364	(509.046)	55.217.325
Amortización acumulada					
Terrenos y construcciones	3.668.601	182.975	-	-	3.851.576
Infraestructura y obras mineras	5.534.381	964.369	-	29	6.498.779
Instalaciones técnicas y maquinaria	3.778.067	219.017	59.156	-	3.937.928
Otras instalaciones, utillaje y mobiliario	2.327.325	532.387	96.589	-	2.763.123
Otro inmovilizado	914.012	79.110	33.580	(29)	959.513
	16.222.386	1.977.858	189.325	-	18.010.919
	32.724.021				37.206.406

TIMBRE DEL ESTADO

5 PTA

CINCO PESETAS

0E6851059

CLASE 8.ª

En relación con el proyecto de Nueva Mina, parcialmente en construcción, al 31 de diciembre de 1997 existían compromisos formalmente contraidos con terceros por importe de 3.919.250 miles de pesetas. Estos compromisos están relacionados principalmente con la planificación, supervisión y control de la ejecución del proyecto, suministros de equipamientos, desarrollo de las labores mineras, etc.

La Sociedad tiene concedidas subvenciones de capital de la Comisión Europea del Carbón y del Acero (CECA), del Ministerio de Industria y Energía y de la Junta de Castilla y León destinadas a la financiación del proyecto de Nueva Mina. Al 31 de diciembre de 1997 el importe total de subvenciones concedidas ascendía a 5.673.482 miles de pesetas. Además tiene concedidas subvenciones de incentivos regionales por importe de 1.960.000 miles de pesetas.

Durante 1997 la Sociedad capitalizó 177.764 miles de pesetas en concepto de intereses devengados por préstamos que fueron concedidos para financiar el proyecto de Nueva Mina.

La Sociedad tiene suscritas pólizas de seguro para cubrir los posibles riesgos a que están sujetos los diversos elementos de su inmovilizado material.

Al 31 de diciembre de 1997 existían elementos del inmovilizado material totalmente amortizados con un valor de coste de 13.479.209 miles de pesetas.

TIMBRE DEL ESTADO

5 PTA CINCO PESETAS

0E6851060

CLASE 8.ª

7. INMOVILIZACIONES FINANCIERAS E INVERSIONES FINANCIERAS TEMPORALES

La composición del epígrafe inmovilizaciones financieras al 31 de diciembre de 1997 era la siguiente:

	Miles de pesetas
Participaciones en empresas del grupo:	
Centro de Investigación y Desarrollo, S.A. (CIDSA)	7.500
Participaciones en empresas asociadas:	
Hulleras de Sabero y Anexas, S.A.	96.995
Menos-Provisión por depreciación de valores	(96.995)
	-
Cartera de valores a largo plazo:	
Banco Central Hispano, S.A.	284.347
Minero-Siderúrgica de Ponferrada, S.A.	4.034
Mina La Camocha, S.A.	807
Menos-Provisión por depreciación de valores	(4.841)
	284.347
Otros créditos	1.544
	293.391

Durante el ejercicio 1997 no hubo movimientos significativos en las diferentes cuentas que componen el epígrafe de "Inmovilizaciones financieras" del Balance de Situación.

TIMBRE DEL ESTADO

5 PTA CINCO PESETAS

0E6851061

CLASE 8.ª

En relación con las inversiones en las compañías Centro de Investigación y Desarrollo, S.A. y Hulleras de Sabero y Anexas, S.A., a continuación se muestra un resumen de la información obtenida de sus estados financieros al 31 de diciembre de 1997:

	Centro de Investigación y Desarrollo, S.A.	Hulleras de Sabero y Anexas, S.A.
Porcentaje de participación	93,72%	49,99%
Cifras en miles de pesetas		
Capital	25.000	550.000
Reservas	84.725	225.612
Resultado del ejercicio	1.920	49.351
Dirección	La Robla (León)	Madrid
Actividad	Sondeos y estudios geológicos	Minería del carbón (inactiva)

Las acciones de estas sociedades no cotizan en Bolsa.

Por lo que se refiere al epígrafe de "Inversiones financieras temporales", a continuación se muestra su movimiento durante el ejercicio 1997:

	Miles de pesetas			
	Saldo al 01.01.97	Adiciones	Bajas	Saldo al 31.12.97
Créditos a empresas del grupo	-	12.000	6.000	6.000
Créditos a corto plazo	-	79.137	6.667	72.470
Cartera de valores	2.200.000	23.935.085	25.180.990	954.095
Depósitos	1.036	155	47	1.144
Intereses	16.601	57.169	72.983	787
	2.217.637	24.083.546	25.266.687	1.034.496

La cartera de valores incluye movimientos de inversiones en imposiciones a plazo, eurodepósitos, bonos, obligaciones y letras del tesoro, que han devengado un interés comprendido entre el 3% y 7% anual. Al 31 de diciembre de 1997 imposiciones por importe de 850.000 miles de pesetas se encontraban en garantía de créditos concedidos a la Sociedad con un límite de [illegible]

CLASE 8.ª
TIMBRE DEL ESTADO
5 PTA CINCO PESETAS
0E6851062

8. FONDOS PROPIOS

Durante el ejercicio 1997 los movimientos habidos en las cuentas de fondos propios han sido los que se muestran a continuación:

	Miles de pesetas								
	Capital social	Prima de emisión	Reserva de revalorización	Reserva legal	Factor Agotamiento	Reservas voluntarias	Reservas estatutarias	Resultados de ejercicios anteriores	Resultados del ejercicio
Saldos al 1 de enero de 1997	4.104.000	513.000	966.082	820.800	235	8.180.504	897	386	1.298.458
Distribución de resultados 1996	-	-	-	-	990.000	1.000	-	44	(991.044)
Dividendos	-	-	-	-	-	-	-	-	(307.800)
Transferencias entre reservas	-	-	(966.082)	-	(989.930)	1.956.012	-	(386)	386
Beneficios del ejercicio 1997	-	-	-	-	-	-	-	-	1.317.101
Saldos al 31 de diciembre de 1997	4.104.000	513.000	-	820.800	305	10.137.516	897	44	1.317.101

Al 31 de diciembre de 1997 el capital social estaba representado por 8.208.000 acciones al portador, de 500 pesetas de valor nominal cada una, totalmente suscritas y desembolsadas y admitidas a cotización oficial en las Bolsas de Valores de Madrid y Bilbao.

CLASE 8.ª

Al 31 de diciembre de 1997 el único accionista de la Sociedad con una participación superior al 10% de su capital social era Carbones del Norte, S.A. (CARBONOSA) que ostentaba una participación del 24,86%.

Reserva de revalorización

Al amparo de lo establecido en las diversas disposiciones legales aplicables, la Sociedad regularizó y actualizó el coste y la amortización acumulada del inmovilizado material, así como el coste de los valores de renta variable. A continuación se reflejan los incrementos habidos por la aplicación de estas disposiciones, así como su utilización posterior hasta el 31 de diciembre de 1997:

	Miles de pesetas
Plusvalías netas por regularización y actualización del:	
Inmovilizado material	7.342.347
Inmovilizado financiero	21.557
	7.363.904
Menos-Traspasos a:	
Capital social	(2.838.000)
Reserva legal y reservas voluntarias	(4.461.527)
Compensación de pérdidas del ejercicio 1991	(64.377)
	-

Reserva legal

Las sociedades están obligadas a destinar el 10% del beneficio del ejercicio a la reserva legal hasta que ésta alcance, al menos, el 20% del capital social. Esta reserva no es distribuible a los accionistas y sólo podrá ser utilizada para cubrir, en el caso de no tener otras reservas disponibles, el saldo deudor de la cuenta de Pérdidas y Ganancias. También bajo ciertas condiciones se podrá destinar a incrementar el capital social en la parte de esta reserva que supere el 10% de la cifra de capital ya ampliada.

TIMBRE DEL ESTADO

5 PTA CINCO PESETAS

0E6851064

CLASE 8.ª

Reserva factor de agotamiento

La Sociedad se ha acogido a los beneficios fiscales para las empresas mineras previstos en la Ley 43/1995, de 27 de diciembre, del Impuesto sobre Sociedades, en virtud de la cual se puede deducir en concepto de factor de agotamiento hasta el 30% de la base imponible del Impuesto sobre Sociedades o el 15% del importe de los minerales vendidos, en el caso de las entidades que realicen el aprovechamiento de una o varias materias primas minerales declaradas prioritarias por el Plan Nacional de Abastecimiento. La dotación practicada en cada ejercicio deberá materializarse en el plazo de diez años, contados a partir del cierre de dicho ejercicio, en gastos, trabajos e inmovilizaciones directamente relacionados con determinadas actividades mineras. En el ejercicio 1997 la Sociedad ha traspasado a reservas voluntarias con cargo al factor agotamiento 989.930 miles de pesetas, una vez cumplido el requisito de materialización.

9. INGRESOS A DISTRIBUIR EN VARIOS EJERCICIOS

El movimiento durante el ejercicio 1997 del epígrafe de "Subvenciones de capital" ha sido como sigue:

	Miles de pesetas			
	Saldo al 01.01.97	Adiciones	Bajas	Saldo al 31.12.97
Ministerio de Industria y Energía	3.540.090	2.040	325.253	3.216.877
Comunidad Europea del Carbón y del Acero (CECA)	362.431	134.956	20.840	476.547
Junta de Castilla y León	1.060.000	400.000	-	1.460.000
OCICARBON	93.544	-	21.813	71.731
	5.056.065	536.996	367.906	5.225.155

Las subvenciones están principalmente asociadas al proyecto de Nueva Mina. Al 31 de diciembre de 1997 estaban pendientes de cobro 35.517 miles de pesetas correspondientes a la CECA.

Las subvenciones de CECA corresponden a las bonificaciones de intereses recibidas en relación con los préstamos que esta institución tiene concedidos a la Sociedad y a subvenciones a proyectos de I+D.

TIMBRE DEL ESTADO

5 PTA CINCO PESETAS

0E6851065

CLASE 8.ª

10. PROVISIONES PARA RIESGOS Y GASTOS

El movimiento durante el ejercicio 1997 de este epígrafe del Balance de Situación es como sigue:

	Miles de pesetas		
	Provisión por facturación a centrales térmicas	Provisión para responsabilidades	Provisión para restauración
Saldo al 1 de enero de 1997	-	247.423	438.311
Dotaciones	104.360	-	127.177
Aplicaciones	-	70.932	49.444
Saldo al 31 de diciembre de 1997	104.360	176.491	516.044

La provisión por facturación a centrales térmicas recoge el importe de la corrección a realizar sobre las ayudas al funcionamiento por la actualización del precio de venta derivada de la diferencia habida entre el IPC previsto y el IPC real correspondiente al ejercicio 1997.

La provisión para responsabilidades recoge principalmente los compromisos adquiridos por la Sociedad derivados del convenio colectivo vigente en relación con las indemnizaciones a pagar por la incorporación de los trabajadores al régimen laboral de Nueva Mina. Durante 1997 se han realizado pagos por importe de 70.932 miles de pesetas.

Por lo que respecta a la provisión para restauración, la Sociedad viene dotando una provisión para cubrir los costes en que se espera incurrir por la restitución y restauración de los terrenos afectados por las destrozas. La provisión se abona por las dotaciones cargadas a resultados, calculadas en función de la superficie de terreno alterada por la actividad en dichas explotaciones, y se adeuda por los costes realmente incurridos.

TIMBRE DEL ESTADO

5 PTA CINCO PESETAS

0E6851066

CLASE 8.ª

11. ACREEDORES NO COMERCIALES

Deudas con Entidades de Crédito

Al 31 de diciembre de 1997 el detalle de préstamos y créditos más significativos, con indicación de los años de vencimiento, es como sigue:

Modalidad	Miles de pesetas					
	1998	1999	2000	2001	2002	2003
Préstamos-CECA	-	2.000.000	2.837.000	2.000.000	-	-
Créditos - ICO	-	1.090.909	727.273	727.273	727.273	727.272
Créditos bancarios	2.062	1.211.492	1.508.076	-	-	-
	2.062	4.302.401	5.072.349	2.727.273	727.273	727.272

Adicionalmente, existen préstamos con el Instituto Nacional de la Vivienda por importe de 5.857 y 85 miles de pesetas con vencimientos a largo y a corto plazo respectivamente.

Al 31 de diciembre de 1997 la Sociedad tenía un total nominal de líneas de crédito en entidades bancarias de 6.250.000 miles de pesetas, quedando disponible un importe de 3.530.433 miles de pesetas.

En su mayor parte, los créditos bancarios anteriormente relacionados devengan un interés anual en función del MIBOR más un diferencial de 0,25%. Los tramos dispuestos del préstamo marco de la Comisión de las Comunidades Europeas devengan un interés medio del 5,3% aproximadamente.

Durante 1997 venció el segundo tramo del préstamo de la Comisión de las Comunidades Europeas por un importe correspondiente al contravalor en pesetas de 27.000 miles de marcos alemanes.

TIMBRE DEL ESTADO
5 PTA CINCO PESETAS
CLASE 8.ª
0E6851067

Con fecha 20 de diciembre de 1995 la Sociedad obtuvo un crédito del Instituto de Crédito Oficial por un importe total de 4.000.000 miles de pesetas para destinarlo a financiar las inversiones en Nueva Mina. En garantía de dicho crédito se ha constituido derecho de prenda, por una cantidad de 1,5 veces el importe del saldo deudor en cada momento, sobre el contrato de suministro de carbón que mantiene la Sociedad con Unión Fenosa, S.A. e Iberdrola. A 31 de diciembre de 1997 este crédito se encontraba dispuesto en su totalidad y devenga un interés anual en función del MIBOR más un diferencial de 0,65%.

Los intereses devengados al 31 de diciembre de 1997 y no pagados ascienden a 274.820 miles de pesetas.

Deudas en moneda extranjeras

El detalle de las deudas en moneda extranjera al 31 de diciembre de 1997 según los tipos de moneda era el siguiente:

Moneda	Miles de pesetas
Libras esterlinas	3.179
Marcos alemanes	227.924
Dólares americanos	967
Francos franceses	5.059

12. SITUACION FISCAL

Según las disposiciones legales vigentes las liquidaciones de impuestos no pueden considerarse definitivas hasta que no hayan sido inspeccionadas por las autoridades fiscales o transcurra el plazo de prescripción de cinco años.

La Sociedad tiene abiertos a inspección todos los impuestos correspondientes a los ejercicios 1992 a 1997, ambos inclusive. En opinión de la Dirección de la Sociedad no existen contingencias de importes significativos que puedan derivarse de una eventual inspección.

TIMBRE DEL ESTADO

5 PTA CINCO PESETAS

0E6851068

CLASE 8.ª

Al 31 de diciembre de 1997 la composición de los saldos con las Administraciones Públicas era como sigue:

	Miles de pesetas
Deudores:	
Organismos Públicos deudores por subvenciones	35.517
Organismos de la Seguridad Social	5.444
Impuesto de Sociedades a cobrar	10.605
	51.566
Acreedores:	
Impuesto sobre el Valor Añadido	88.951
Retenciones a cuenta del Impuesto sobre la Renta de las Personas Físicas	110.054
Organismos de la Seguridad Social	227.512
Otras entidades públicas	17.215
	443.732

La conciliación del resultado contable con la base imponible del Impuesto sobre Sociedades es como sigue:

	Miles de pesetas
Beneficio antes de impuestos	1.407.313
Aplicación prevista a Factor Agotamiento	1.006.000
Base imponible	401.313
Cuota (35%)	140.459
Deducciones por doble imposición	1.672
Deducción por inversiones	48.575
Gasto por Impuesto sobre Sociedades	90.212

La Sociedad tiene pendientes de aplicar deducciones por inversiones en activos fijos nuevos por importe de 1.255.048 miles de pesetas. Dichas deducciones se computarán, en su caso, como menor gasto de los ejercicios en los que se apliquen.

TIMBRE DEL ESTADO

5 PTA CINCO PESETAS

0E6851069

CLASE 8.ª

13. GARANTIAS COMPROMETIDAS CON TERCEROS

Al 31 de diciembre de 1997 existían diversos avales constituidos por un importe de 7.190.092 miles de pesetas ante diferentes organismos tales como la Junta de Castilla y León (304.734 miles de pesetas), CECA (6.837.000 miles de pesetas) y otras instituciones (48.358 miles de pesetas). En todos los casos las entidades avalistas son bancos con los que la Sociedad mantiene relaciones comerciales regulares.

14. INGRESOS Y GASTOS

a) El desglose de Cargas sociales del ejercicio 1997 es el siguiente:

	Miles de pesetas
Seguridad Social a cargo de la Empresa	1.788.846
Vales de carbón	111.116
Otros gastos sociales	267.101
	2.167.063

b) El número medio de personas empleadas durante el ejercicio 1997 distribuido por categorías fue el siguiente:

	1997	
	Interior	Exterior
Ingenieros superiores y licenciados	13	21
Ingenieros técnicos y diplomados	36	15
Vigilantes	68	4
Picadores	142	-
Ayudantes mineros	399	-
Administrativos	-	23
Peones especialistas	-	48
Resto	424	209
	1.082	320

TIMBRE DEL ESTADO
CLASE 8.ª
5 PTA
CINCO PESETAS
0E6851070

c) El detalle de transacciones efectuadas durante el ejercicio 1997 con su accionista principal, y con empresas del grupo y asociadas, es como sigue:

	Miles de pesetas		
	CARBONOSA	CIDSA	HULLERAS DE SABERO Y ANEXAS, S.A.
Ventas de carbón	-	1.333	-
Servicios prestados	-	966	2.130
Compras y servicios recibidos	217.859	278.970	8.716
Adquisición inversión	-	59.371	236

d) El detalle de transacciones efectuadas en moneda extranjera durante el ejercicio 1997 es como sigue:

	Miles de pesetas	
Moneda	Gastos	Inversiones
Libras esterlinas	1.373	1.806
Marcos alemanes	6.859	221.065
Dólares americanos	967	-
Francos franceses	5.059	-

15. RETRIBUCION Y OTRAS PRESTACIONES AL CONSEJO DE ADMINISTRACION

Durante el ejercicio 1997 los importes devengados por los miembros del Consejo de Administración de la Sociedad han sido los siguientes:

	Miles de pesetas
Sueldos y salarios	57.269
Gastos de representación, viajes y otros	38.679
	95.948

TIMBRE DEL ESTADO

5 PTA

CINCO PESETAS

CLASE 8.ª

0E6851071

De acuerdo con el artículo 23 de los Estatutos Sociales, el Consejo de Administración tendrá una retribución de hasta un 5% de los beneficios sociales, si los hubiere, una vez que estén cubiertas las atenciones exigidas para la constitución de reservas y el pago de dividendos mínimos. En aplicación de dicho artículo 23 de los Estatutos Sociales, se propone a la Junta General Ordinaria de Accionistas la percepción por parte de los miembros del Consejo de Administración en su conjunto de una retribución de 1,5% de los beneficios sociales.

La Sociedad no tiene formalizados préstamos, ni fondos de pensiones, ni tiene contraídos otros compromisos similares a favor de los miembros de su Consejo de Administración.

16. RESERVAS DE CARBON

De acuerdo con los últimos estudios realizados, las reservas estimadas de carbón son las siguientes:

	Miles de toneladas		
	Zonas en explotación	Nueva Mina	Total
Muy probables	5.100	3.000	8.100
Probables	5.500	36.600	42.100
Posibles	3.900	22.200	26.100
Hipotéticas	800	600	1.400
	15.300	62.400	77.700

TIMBRE DEL ESTADO

5 PTA CINCO PESETAS

0E6851072

CLASE 8ª

17. CUADRO DE FINANCIACION

	Miles de pesetas	
	1997	1996
ORIGENES DE FONDOS		
Recursos procedentes de las operaciones	3.395.637	3.511.453
Ampliación de capital y prima de emisión	-	1.197.000
Subvenciones de capital	536.996	527.302
Diferencias positivas de cambio	2.253	-
Deudas a largo plazo	3.122.271	3.115.511
Enajenación de inmovilizado		
• Inmovilizaciones materiales	2.365	14.470
• Inmovilizaciones financieras	36.456	-
Gastos a distribuir en varios ejercicios	-	17
TOTAL ORIGENES	7.095.978	8.365.753
APLICACIONES DE FONDOS		
Gastos de ampliación de capital	-	43.130
Adquisiciones de inmovilizado		
• Inmaterial	12.738	34.399
• Material	6.989.328	6.810.825
• Financiero	-	4.667
Dividendos	307.800	307.800
Traspaso o cancelación a corto plazo de deuda a largo plazo	-	2.286.737
Provisiones para riesgos y gastos	120.376	204.168
TOTAL APLICACIONES	7.430.242	9.691.726
DISMINUCION DEL CAPITAL CIRCULANTE	(334.264)	(1.325.973)
AUMENTOS (DISMINUCIONES) DEL CAPITAL CIRCULANTE:		
Existencias	112.630	(445.506)
Deudores	(1.155.078)	578.417
Acreedores a corto plazo	1.916.118	(1.256.667)
Inversiones financieras temporales	(1.183.141)	(115.467)
Tesorería	(16.403)	(87.556)
Ajustes por periodificación	(8.390)	806
	(334.264)	[illegible]

TIMBRE DEL ESTADO

5 PTA CINCO PESETAS

0E6851073

CLASE 8.ª

La conciliación entre el resultado contable del ejercicio y los recursos procedentes de las operaciones es como sigue:

	Miles de pesetas	
	1997	1996
Pérdidas y ganancias (Beneficio)	1.317.101	1.298.458
Más:		
Dotaciones a las amortizaciones	2.256.733	2.501.390
Dotación a la provisión para riesgos y gastos	231.537	119.257
Menos:		
Variación de las provisiones por depreciación de valores	(39.463)	(47.464)
Beneficios en la enajenación del inmovilizado	(2.365)	(14.470)
Diferencias de cambio positivas	-	(8.979)
Subvenciones de capital traspasadas al resultado del ejercicio	(367.906)	(336.739)
	3.395.637	3.511.453

TIMBRE DEL ESTADO

5 PTA

CINCO PESETAS

0E6851074

CLASE 8.ª

Todos los miembros del Consejo de Administración de la SOCIEDAD ANONIMA HULLERA VASCO-LEONESA, cuyos nombres se hacen constar más abajo, suscriben y refrendan con su firma el presente documento que contiene las Cuentas Anuales de la mencionada Sociedad, correspondientes al ejercicio 1997, de acuerdo con lo establecido en el artículo 171.2 del Texto Refundido de la Ley de Sociedades Anónimas y el artículo 37.3 del Código de Comercio.

Consta de veintiocho folios, clase 8ª, de la serie OE, numerados desde el número 6851047 al número 6851074, ambos inclusive, firmando los señores Consejeros el presente en prueba de conformidad.

Madrid, 31 de marzo de 1998

D. Antonio del Valle Menéndez

D. José del Valle Menéndez

D. Antonio José del Valle Alonso

D. Leonardo Manzanares Sánchez

D. Alfonso Zapico Díez

D. Francisco Javier del Valle Monsalve

D. Arturo del Valle Alonso

CLASE 8.ª

5 PTA

CINCO PESETAS

0E6804932

INFORME DE GESTIÓN
1997

SOCIEDAD ANÓNIMA
HULLERA VASCO-LEONESA

2

CLASE 8.ª

5 PTA

CINCO PESETAS

0E6804933

Í N D I C E

Introducción

El sector del carbón en 1997

La función inversora. Obras, proyectos e investigaciones

Recursos Humanos

Producción y ventas

CLASE 8.ª

5 PTA CINCO PESETAS

0E6804934

I N T R O D U C C I Ó N

El mandato dirigido por la Ley a los Administradores de la Sociedad de someter a la aprobación de la Junta General de accionistas las cuentas anuales así como la propia gestión, se complementa, en el ordenamiento jurídico, con un sistema de publicidad que permita su fiel y exacto conocimiento.

Teniendo como núcleo central la documentación elaborada en cumplimiento de ese mandato, se ha estimado conveniente ensanchar los márgenes de la publicidad y extenderla a otras facetas que facilitasen, en mayor medida, la comprensión de la realidad social.

La Sociedad, que hunde sus raíces en el último tercio del siglo pasado, en una época en la que el carbón constituía la principal fuente de energía para la promoción industrial, cuenta con una señas de identidad específicas, depuradas a lo largo de su trayectoria. Se incluyen en este informe una serie de magnitudes básicas, altamente expresivas, que reflejan la evolución durante el último trienio, como son, entre otras, las relativas a las inversiones, producción y ventas o plantilla media.

Con una referencia genérica y obligada al sector del carbón, se entra en el examen del ejercicio social, que se desarrolla en los capítulos pertinentes, visualizando sus aspectos más significativos, mediante cuadros y gráficos.

Conviene destacar algunos puntos, referidos a la actividad del año pasado que, de forma resumida, se exponen seguidamente.

La producción de carbón alcanzó la cifra de 1.268.818 T., superior a la del año anterior en un siete y medio por ciento, obteniéndose ya los primeros resultados positivos de la Nueva Mina. Ese proyecto, todavía inacabado, canalizó prácticamente la totalidad de la inversión, ascendiendo a una suma próxima a los siete mil millones de pesetas, aplicados en el setenta y uno por ciento a labores mineras y seguidos en el veintiuno por ciento en el capítulo de equipos y montaje.

CLASE 8.ª

5 PTA CINCO PESETAS

0E6804935

Excede de esta introducción, pero no puede por ello silenciarse, el esfuerzo negociador mantenido para lograr un marco satisfactorio o que, cuando menos, no ponga en riesgo la viabilidad de la empresa en el futuro. Con la mirada fija en el horizonte de la Decisión 3632/93, CECA, de 28 de diciembre, hay que contemplar el Plan 1998-2005 de la Minería del Carbón y Desarrollo Alternativo de las Comarcas Mineras y, en último término, el Real Decreto 2020/1997, de 26 de diciembre, sobre régimen de ayudas a la minería del carbón y al desarrollo alternativo de zonas mineras. El ejercicio de 1998 será definitivo a este respecto.

0E6804936

CLASE 8.ª

EL SECTOR DEL CARBÓN EN 1997

El año 1997 ha sido para el sector carbón en España un año de transición, sin cambios significativos en lo que se refiere a producciones y suministros y con prórroga de las condiciones contractuales vigentes en el año anterior.

Sin embargo, el sistema normativo que rige en el sector ha sido objeto de profundas e importantes modificaciones, dando lugar a un nuevo marco regulador que condicionará el funcionamiento y la actividad de las empresas cara al futuro.

En efecto, tal como estaba previsto, a principios de 1998 entraron en vigor las bases para la aplicación del nuevo marco regulador del sector eléctrico, que conllevan una nueva filosofía en el sector carbón basada en principios de mercado más competitivos, reducción de las producciones, ayudas y costes de producción.

Entre las disposiciones legales que más han impactado la actividad del sector carbón, merece la pena destacar el Plan 1998-2005 de la Minería del Carbón y Desarrollo Alternativo de las Comarcas Mineras, suscrito el 15 de julio de 1997 entre el Ministerio de Industria y energía y los representantes sindicales de FIA-UGT y F.M.CC.OO.; la Ley 54/1997 de 27 de noviembre del Sector Eléctrico; el Real Decreto 2019/1997, en el que se regula y organiza el mercado de producción de energía eléctrica; el Real Decreto 2020/1997 de 26 de diciembre, por el que se establece un régimen de ayudas a la minería del carbón y al desarrollo alternativo de las zonas mineras; y la Ley 66/1997, de 30 de diciembre, de medidas fiscales, que afectan de manera importante al sector del carbón.

En otro orden de cosas, y por lo que respecta a los datos de producción, suministros, existencias y empleo en el sector, los datos más significativos aparecen visualizados en los siguientes cuadros:

CLASE 8.ª

5 PTA CINCO PESETAS

0E6804937

En el cuadro nº 1 recogemos la producción nacional de carbón comparada con la del año anterior. La producción de 1997 ha sido de 26.670 miles de toneladas, un 2,5% inferior a la del año 1996, puede observarse que esta reducción se produce por la disminución de la producción de Lignito Pardo (-11,5%) mientras que el carbón CECA, en especial la hulla y antracita, han aumentado su producción (+2,4% y + 2,9% respectivamente). En este sentido se han mantenido la misma tendencia que se produjo en el año anterior.

CUADRO Nº 1
PRODUCCIÓN NACIONAL DE CARBÓN (Miles de toneladas)

	1996	1997*	%97/96
Hulla y Antracita	13.678	14.070	2,9
Lignito negro	4.074	4.100	0,6
Carbón CECA	17.752	18.170	2,4
Lignito pardo	9.604	8.500	-11,5
TOTAL	**27.356**	**26.670**	**-2,5**

** Datos estimados* *Fuente: MINER/CARBUNIÓN Y ELABORACIÓN PROPIA*

CLASE 8.ª

5 PTA CINCO PESETAS

0E6804938

En el cuadro nº 2 tenemos los suministros de carbón nacional a Centrales Térmicas. En total en 1997 se han suministrado 25.893 miles de toneladas que suponen casi un 5% menos que el año anterior, si bien esta disminución ha sido debida prácticamente en su totalidad a los Lignitos Pardos que han suministrado un 12,6% menos, mientras que la disminución del suministro del Carbón CECA solo ha sido del 0,6%.

CUADRO Nº 2
SUMINISTRO DE CARBÓN NACIONAL A CENTRALES TÉRMICAS SEGÚN MÉTODOS DE EXPLOTACIÓN
(Miles de toneladas)

	1996	1997*	% 97/96
HULLA Y ANTRACITA	13.438	13.324	-0,8
Subterráneo	10.773	10.629	-1,3
Cielo Abierto	2.665	2.695	1,1
LIGNITO NEGRO	4.107	4.110	0,1
Subterráneo	1.867	1.802	-3,5
Cielo Abierto	2.240	2.308	3,0
CARBÓN CECA	17.545	17.434	-0,6
Subterráneo	12.640	12.431	-1,7
Cielo Abierto	4.905	5.003	2,0
LIGNITO PARDO	9.681	8.459	-12,6
Cielo Abierto	9.681	8.459	-12,6
TOTAL	**27.226**	**25.893**	**-4,9**

** Datos provisionales* *Fuente: OFICO Y ELABORACIÓN PROPIA*

CLASE 8.ª

5 PTA CINCO PESETAS

0E6804939

En el cuadro nº 3 se muestran las variaciones de existencias de carbón CECA en los parques de las Centrales Térmicas. Podemos observar la importante disminución de las existencias de 3,3 millones de toneladas, algo más de la tercera parte del stock existente en el año anterior, que habían alcanzado su valor máximo histórico con cerca de 10 millones de toneladas. Esta reducción fue posible por la política del Ministerio de Industria y Energía en cuanto a trasvases entre cuencas y de propiciar el aumento en horas de funcionamiento de los grupos térmicos que funcionan con carbón nacional como puede verse en el cuadro nº 4 en que se recoge la variación estructural de la generación eléctrica en el año 1997 frente al año 1996.

CUADRO Nº 3
EXISTENCIAS DE CARBÓN CECA EN CC.TT.*

	31.12.96	31.12.97	Variación	%97/96
Hulla y Antracita	7.504,1	4.397,0	-3.107,1	-41,4
Lignito negro	2.280,8	2.078,2	-202,6	-8,9
TOTAL	**9.784,9**	**6.475,2**	**-3.309,7**	**-33,8**

** También incluye la hulla importada en esas centrales* *Fuente: REDESA*

FIMBRE ESPAÑOL

CLASE 8.ª

5 PTA CINCO PESETAS

0E6804940

En el cuadro nº 4 se observa cómo el carbón nacional junto con el gas natural y los autoproductores son los únicos sectores que han ganado cuota de participación en la generación, habiendo disminuido las otras fuentes de generación pesar de que hubo un aumento del 7% en los gigawatios generados.

Asimismo vemos cómo aparte del espectacular crecimiento de la generación con gas que casi se multiplica por diez, es el carbón nacional el que experimenta un mayor crecimiento en la generación con un 40,1%.

CUADRO Nº 4
GENERACIÓN ELÉCTRICA SEGÚN TIPO DE ENERGÍA
–Sistema Peninsular–

	1996 GWH	%	1997 GWH	%	%97/96
Hidráulica	37.692	23,3	33.138	19,1	-12,1
Nuclear	56.329	34,8	55.305	31,9	-1,8
Carbón nacional*	35.306	21,8	49.462	28,6	40,1
Hulla importada*	17.089	10,5	12.636	7,3	-26,1
TOTAL CARBÓN	**52.395**	**32,3**	**62.098**	**35,9**	**18,5**
Gas natural	680	0,4	6.634	3,8	875,6
Fuel	1.469	0,9	209	0,1	-85,8
Autoproductores	13.428	8,3	15.885	9,2	18,3
PRODUCCIÓN TOTAL	**161.993**	**100,0**	**173.269**	**100,0**	**7,0**

** Estimaciones* *Fuente: REDESA/CARBUNIÓN Y ELABORACIÓN PROPIA*

CLASE 8.ª

5 PTA CINCO PESETAS

0E6804941

Por último, en el cuadro nº 5 recogemos la evolución del empleo en la minería de carbón nacional en lo que va de década de los años 90. Podemos observar que el empleo actual es de 24.070 trabajadores y que en el año 1997 con respecto a 1996 ha seguido la tendencia decreciente de todo el periodo disminuyendo un 8,4%.

CUADRO Nº 5
EVOLUCIÓN DEL EMPLEO EN LA MINERÍA DE CARBÓN

AÑO	TRABAJADORES
1991	41.503
1992	36.296
1993	31.909
1994	29.516
1995	27.683
1996	26.270
1997*	24.070

Reducción año 1997/1996: -8,4%

** Datos estimados*

Fuente: MINER/CARBUNIÓN

CLASE 8.ª

5 PTA
CINCO PESETAS

0E6804942

LA FUNCIÓN INVERSORA. OBRAS, PROYECTOS E INVESTIGACIONES

1. EL PROYECTO NUEVA MINA

Durante el ejercicio se ha continuado con el desarrollo intensivo del proyecto en su globalidad, caminando, según la planificación, hacia la puesta en producción del Sinclinal de Matallana y completando la preparación en P865 de las reservas de Competidora hacia el Este.

La Ejecución

El esfuerzo inversor ha estado nuevamente centrado en el desarrollo de galerías con un total de 5.384 m ejecutados en el año. Destacan como avances más reseñables, en el pozo Aurelio, las galerías en P740, flancos Norte y Sur, del sinclinal de Matallana, con un total de 1.464 m y las labores del sistema de desagüe y de la tolva de carga del skip en P550. En el pozo Emilio las mayores realizaciones pertenecen a la P975 Competidora Este (776 m), la P865 Competidora Este (633 m) y a la P740 (1.417 m) correspondientes al sector Competidora, hacia el Este y el Oeste, y a la rama Sur del sinclinal de Matallana.

En el mes de Diciembre se ha producido el enlace entre los pozos Aurelio y Emilio a través de la planta 740, con la comunicación de las dos galerías que avanzaban desde cada uno de los dos pozos por el flanco Sur del Sinclinal de Matallana. Dejando a salvo la puesta en explotación de los tajos, éste es quizá el hito más importante de todo el proyecto de desarrollo de galerías.

En el cuadro resumen de labores y en los esquemas adjuntos pueden obtenerse algunas particularidades de los avances reseñados.

Seguidamente se enumeran algunas cifras acumuladas que pueden dar idea de la globalidad de la obra minera ejecutada hasta la fecha:

- La longitud de galerías excavadas supera ligeramente los 14.100 m.
- El volumen de la excavación en galerías es de unos 290.000 m³, con una sección media ligeramente superior a los 20 m².

CLASE 8.ª

5 PTA
CINCO PESETAS

0E6804943

- En hormigones y gunitas se han utilizado más de 55.000 m³. Los bulones colocados superan las 190.000 unidades y el número de cuadros metálicos instalados se aproxima a las 10.000 unidades.

Otros detalles de la ejecución se recogen brevemente a continuación:

- En Santa Lucía se ha completado el edificio de oficinas, aunque queda pendiente la urbanización del entorno: cerramiento y vallado perimetral, aparcamientos, asfaltado, iluminación, etc. El edificio de aseos está en fase avanzada de construcción. Todo el conjunto será operativo a lo largo de 1998.

- Los equipos de extracción de ambos pozos continúan su funcionamiento normal, habiéndose procedido, según contrato, a su recepción definitiva, tras el período de garantía. Se ha mejorado la operatividad del pozo Emilio con diversas actuaciones en el sistema del freno de disco.

- Durante el ejercicio se ha construido y puesto en servicio la primera de las subestaciones exteriores (5.000/500-380 V) de la plaza Santa Lucía. La potencia instalada es de 630 kVA en 500 V y 2 x 500 kVA en 380 V.

- A finales de año se inició el procedimiento técnico de arranque, pruebas y recepción del sistema de ventilación, incluida la nave de Esclusas. Los primeros resultados concuerdan sensiblemente con los proyectados, si bien son necesarios determinados ajustes y labores de remate hasta llegar a una comprobación completa de todos los parámetros: caudal, depresión, rendimientos, ruidos, fugas, etc.

- Está en fase avanzada de ejecución el equipamiento de Competidora en P865 E: electrificación, transporte de carbón, monitorización ambiental, sistemas de seguridad y otros.

En el área de Santa Lucía (sinclinal de Matallana) están en ejecución los proyectos de los sistemas de transporte de carbón bruto en P740 y en P975, este último para la descarga del skip del pozo Aurelio y su enlace con el transporte del Túnel.

Dentro de la tarea de planificación general del proyecto, y además de los trabajos de coordinación, seguimiento y control de actividades, están muy avanzados los concursos para la electrificación del sector M[illegible] para la instalación principal de desagüe del pozo Aurelio en P550

TIMBRE

CLASE 8.ª

5 PTA

CINCO PESETAS

0E6804944

CUADRO RESUMEN DEL DESARROLLO DE LA INFRAESTRUCTURA MINERA DE LA NUEVA MINA

	PLANTA	DESIGNACIÓN DE LA LABOR	SECCIÓN MEDIA (m^2)	Realizado Año (m)	Acumulado a origen al 31-12-97 (m)
SANTA LUCÍA	P-975	Galería P-975 S.L. F.N.	15	0	189
		Plano 14º P-975/P-865 S.L.F.N.	15	0	496
	P-865	Galería P-865 S.L.F.N.	15	42	420
	P-975	Galería de enlace	14/34	0	235
		de P-975 Pozo Aurelio	9,88	0	10
		a Túnel de La Robla	9,88	0	93
	P-740	Galería General	17	0	679
		Galería General Flanco Norte	17	795	829
		Galería General Flanco Sur	17	623	631
		Sala de Baterías	19	0	71
		Recorte 1 Flanco Norte	15	46	46
	P-550	Galería General	25	75	996
		Estación de materiales a P-645	25	38	41
		Plano a Cabeza Tolva I	11	0	156
		Pozo y Foso Basculador	9	21	242
		Tolva 1	50	32	32
		Galería entrada de aguas	15	243	366
		Galería a sala de bombas	11	0	127
		Sala de Bombas	30	0	57
		Galería comunicación a Pozo	11/41/29	0	154
		Galería de enlace de calderas	20	160	160
		Plano de acceso a calderas	5	8	8
		Colectores de agua	19	120	120
		Balsas de decantación	19	120	120
		Galerías Fosas Norte y Sur	26	134	134
		Galerías conexión fosas	8	20	20
		Fosas de 2,50 m Ø	6	6	6
		TOTAL SANTA LUCÍA		2.483	6.438

CLASE 8.ª

5 PTA

CINCO PESETAS

0E6804945

CUADRO RESUMEN DEL DESARROLLO DE LA INFRAESTRUCTURA MINERA DE LA NUEVA MINA

	PLANTA	DESIGNACIÓN DE LA LABOR	SECCIÓN MEDIA (m^2)	Realizado Año (m)	Acumulado a origen a: 31-12-97 (m)
TABLIZA	P-975	Galería General Competidora E	9	706	822
		Recorte 7	9/12	70	70
	P-865	Galería General Norte	15	75	826
		Galería General Co.Este	15	400	956
		Recorte 7	15	70	70
		Recorte 9	15	26	26
		Pozo muro Recorte 7	9	137	137
	P-740	Galería General Norte	25	21	589
		Galería General Norte flanco Sur	17	730	730
		Galería General Sur	25	0	101
		Galería General Competidora Este	17	73	73
		Galería General Competidora Oeste	17	507	507
		Enlace galería general E-O	15	41	41
		Recorte 3	15	35	35
		Acceso a plano a 14º	15	10	10
		TOTAL TABLIZA		2.901	4.993
		TOTAL AMBOS BLOQUES		5.384	11.431

0E6804946

CLASE 8.ª

DESARROLLO PRINCIPAL DE GALERIAS
BLOQUE STA. LUCIA SITUACION AL 31-12-97

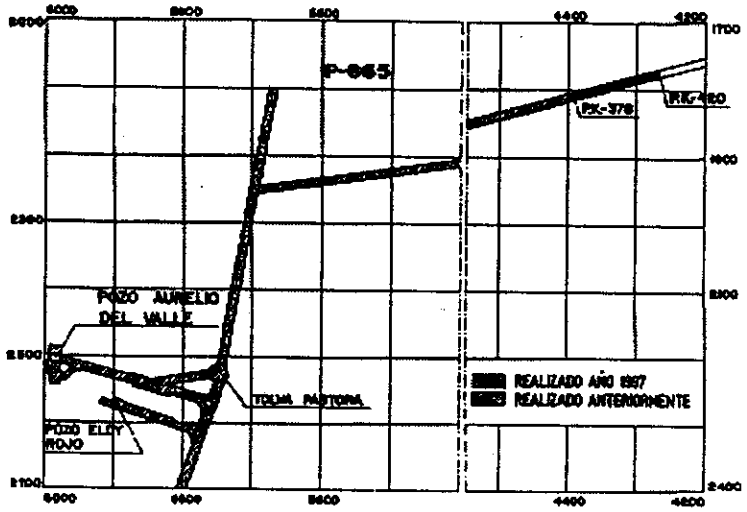

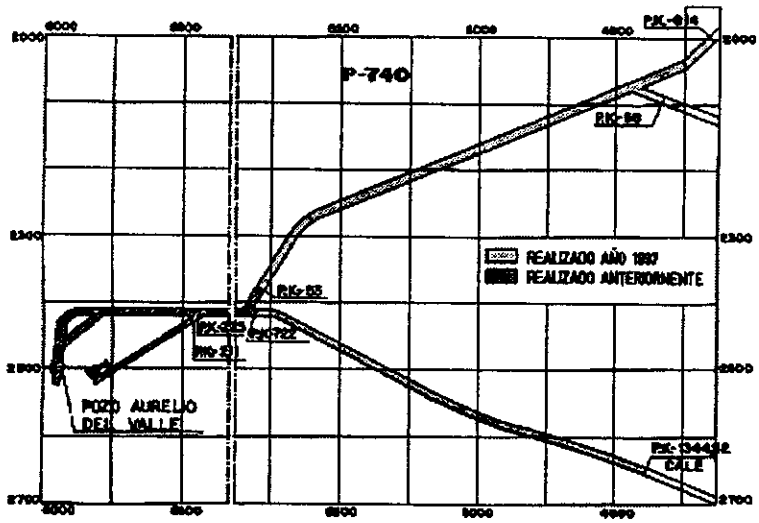

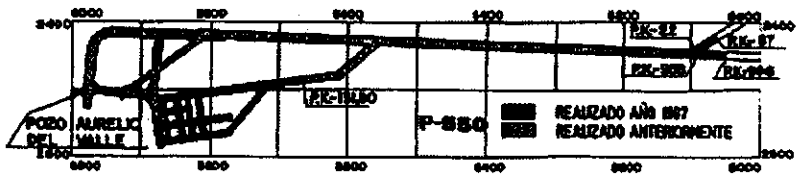

16

0E6804947

CLASE 8.ª

DESARROLLO PRINCIPAL DE GALERIAS
BLOQUE TABLIZA SITUACION AL 31-12-97

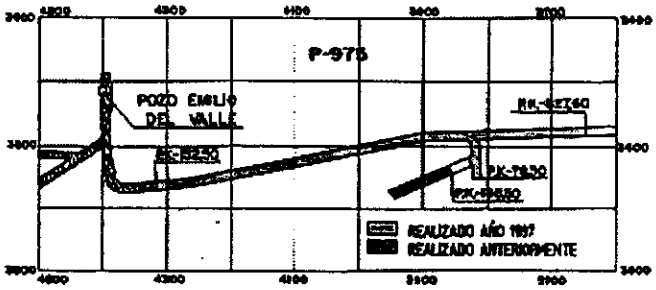

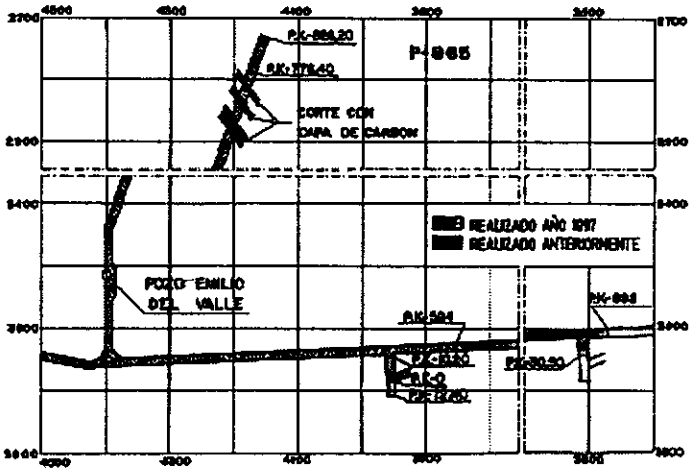

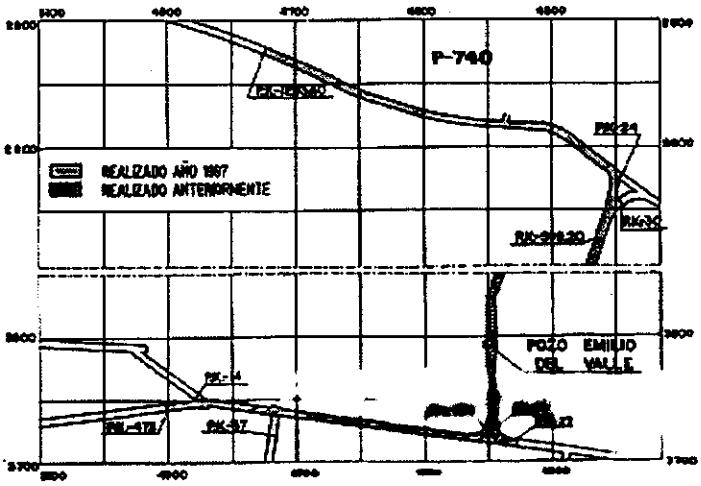

CLASE 8.ª

5 PTA
CINCO PESETAS

0E6804948

La Realización de Inversiones

La inversión realizada en Nueva Mina durante el año 1997 ha sido de 6.874 MPTA, destacando en primer lugar la relativa a labores mineras, el 71 %, seguida de la correspondiente al capítulo de equipos y montajes, que significa el 21 %. La inversión acumulada a origen supone 39.188 MPTA.

El Proceso de Gestión

Durante 1997 se ha continuado con el trámite previsto en el Convenio vigente con la Administración Central con la presentación de toda la documentación necesaria. A lo largo del ejercicio no se ha recibido subvención alguna, por falta de dotación presupuestaria.

Dentro de las gestiones llevadas a cabo ante la Administración Central se han mantenido varias reuniones con el Secretario de Estado de la Energía y con la Directora General de Minas.

La Junta de Castilla y León ha concedido, durante el ejercicio, subvenciones por un importe de 400 MPTA. De ellos 200 MPTA corresponden a las inversiones de 1997 y están acogidos a la Orden de 18 de Diciembre de 1996 y los otros 200 MPTA corresponden a las inversiones de 1995, que están acogidas al Convenio suscrito.

18

CLASE 8.ª

5 PTA

CINCO PESETAS

0E6804949

INVERSIONES EN LA NUEVA MINA

Realización por Categorías 1997



INVERSION AÑO: 6.874 Mpta.

19

CLASE 8.ª

5 PTA

CINCO PESETAS

0E6804950

INVERSIONES EN LA NUEVA MINA

Acumuladas

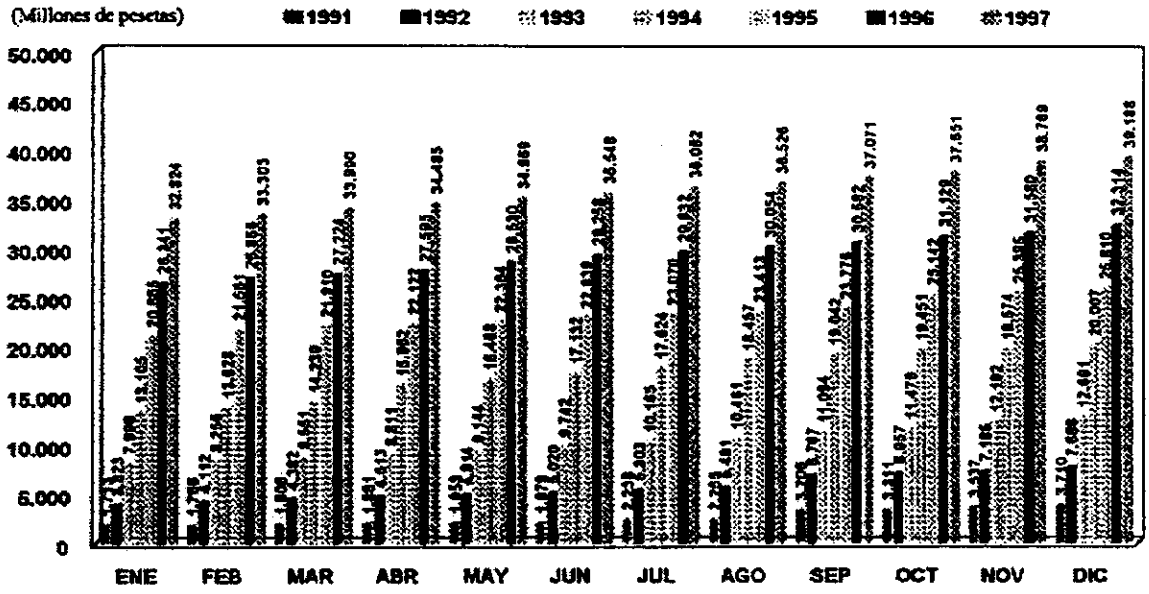

CLASE 8.ª

5 PTA CINCO PESETAS

0E6804951

2. ACTIVIDADES COMPLEMENTARIAS. INVERSIONES ORDINARIAS

Las inversiones totalizadas por la Sociedad en el ejercicio ascendieron a 7.002 MPTA. La evolución de inversiones en el último quinquenio según el gráfico adjunto refleja una media anual en el período de 6.521 MPTA. La mayor parte de las inversiones, por su volumen, corresponden a la Nueva Mina.

EVOLUCION DE LAS INVERSIONES

En el último quinquenio

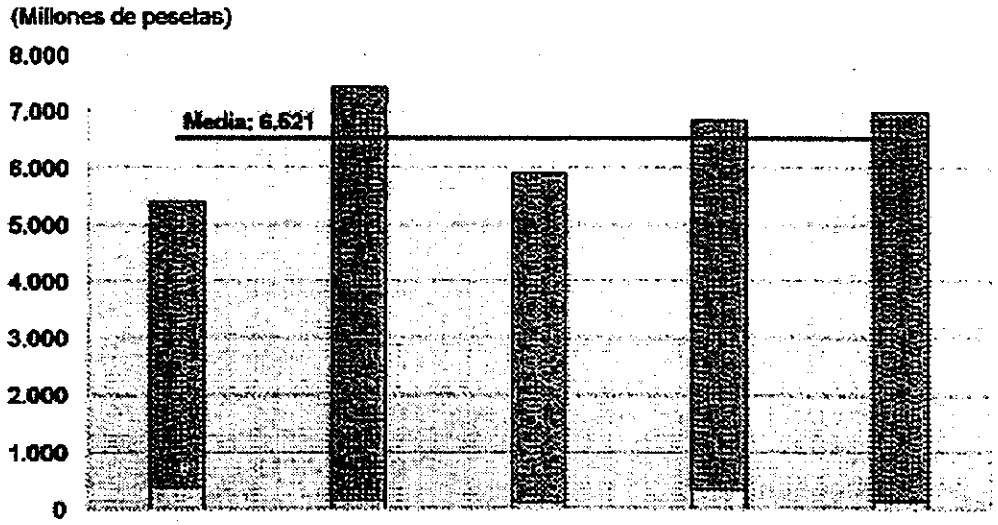

	1993	1994	1995	1996	1997
Inv. Nueva Mina	5.031	7.289	5.803	6.505	6.874
Inv. Ordinarias	383	144	109	340	128
Total Inversiones	5.414	7.433	5.912	6.845	7.002

CLASE 8.ª

5 PTA CINCO PESETAS

0E6804952

La Investigación y el Desarrollo Tecnológico

a) La exploración geológico-minera

Durante 1997 se han continuado los trabajos de seguimiento y control geológico y geotécnico de la infraestructura de la Nueva Mina, tanto en los flancos Norte y Sur del sinclinal de Matallana (P865, P740 y P550) como en el sinclinal de Llombera (P975 Este, P865 Este y P740 Oeste) colaborando así en el diseño definitivo de las labores mineras.

La investigación geológico-minera mediante sondeos, realizada íntegramente desde el interior, se ha desarrollado de forma más intensa en el flanco Sur del sinclinal de Matallana, entre los niveles P865 y P740, y en el sector Este del sinclinal de Llombera, entre P975 y P865. El objetivo de esta investigación se centró en el estudio de la geometría de los depósitos de carbón y, en virtud de sus resultados, en el establecimiento de la disposición final de la infraestructura minera de detalle (galerías de aproximación al carbón y las propias de explotación del macizo principalmente).

Los sondeos de planificación minera han servido de apoyo a la explotación a corto plazo, así como al diseño de las plantas de explotación inmediatas.

El número total de metros perforados en el año fue de 4.465,50 m, de los cuales el 55,5 % corresponde a sondeos de investigación geológica y el 44,5 % a los de planificación minera. La ejecución del año, cuyo detalle se refleja en el cuadro adjunto, supone un incremento del 17,84 % respecto a 1996.

SONDEOS INTERIOR 1997

	Nº sondeos	m. perforados	m. en carbón
Investigación geológica	17	2.478,50 (55,5%)	340,30
Planificación minera	102	1.987 (44,5%)	1.035,30
Total	**119**	**4.465,50 (100%)**	**1.375,60**

CLASE 8.ª

5 PTA CINCO PESETAS

0E6804953

En el gráfico siguiente se observa la estadística de evolución de sondeos de los últimos años.

S.A.H.V.L
SERVICIO GEOLOGICO

EVOLUCION SONDEOS INTERIOR
METROS PERFORADOS PERIODO 87 - 97

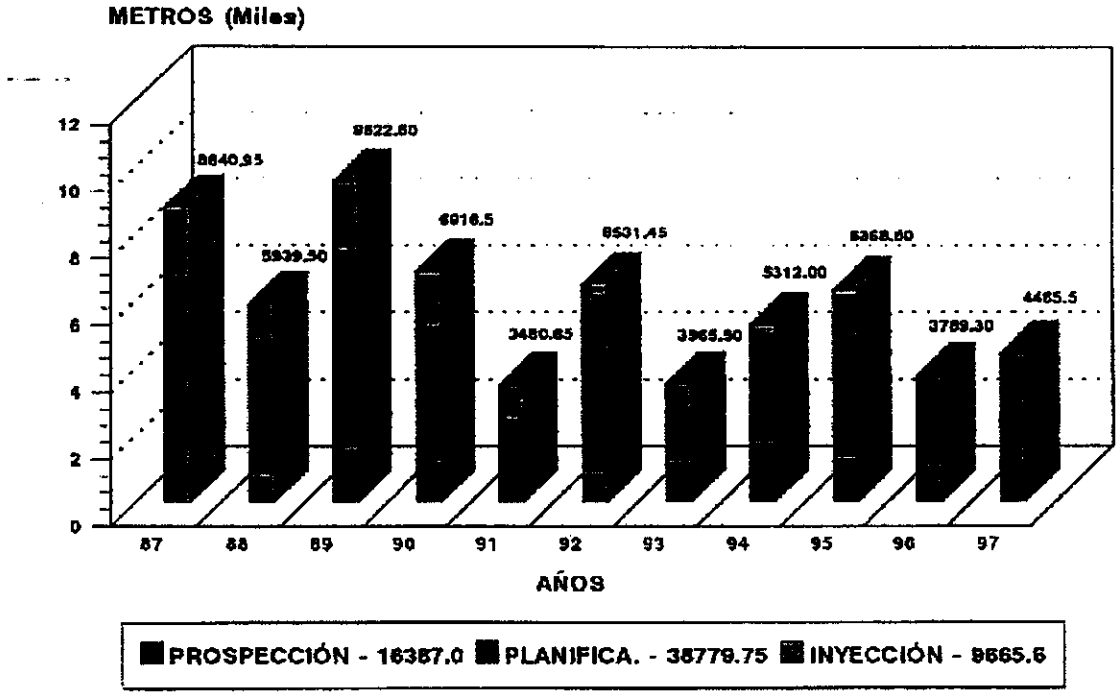

TOTAL METROS - 64832.35

CLASE 8.ª

5 PTA CINCO PESETAS

0E6804954

b) Los Proyectos I + D.

Sostenimiento

Dicho proyecto ha completado su tramitación habiéndose procedido con éxito en Bruselas, con fecha 26 de Noviembre, a la presentación y defensa del informe final ante el Comité de Expertos de "Operaciones mineras" de CECA. Unos días después (el 2 de Diciembre) se ha llevado a cabo la Auditoría Financiera, por lo que en estos momentos solo falta para el cierre del proyecto la percepción de la subvención pendiente resultante de la citada Auditoría.

Como conclusión más importante del citado proyecto se puede afirmar que el Nuevo Método Austríaco (NMA) es válido para la ejecución de galerías mineras, siempre y cuando éstas no estén próximas a zonas de explotación de la capa de carbón. La implantación del NMA exige un control exhaustivo y una mayor preparación del personal responsable de las obras. La caracterización del terreno es determinante de la secuencia de avance a emplear y del sostenimiento a colocar, así como estimar las convergencias finales que se van a producir. Otra ventaja indudable frente a otros sistemas tradicionales es en la ejecución de obras singulares, como por ejemplo en entronques de galerías. Otras conclusiones de índole práctica se pueden resumir en:

- Los desperfectos producidos, cuando existan, deben corregirse de forma inmediata.
- En galerías a muro próximas a la capa se observa que al ejecutarse labores de explotación por sutiraje, se produce un efecto de desplazamiento de éstas hacia el hueco explotado.
- Es básico determinar la correcta longitud, diámetro y densidad de bulones a colocar. De ahí el enorme papel que juega la instrumentación colocada y la medición e interpretación correcta de la misma.
- Los bulones deben colocarse antes de las capas de hormigón proyectado (aunque después del sellado), de modo que éstos comiencen a trabajar con la suficiente antelación.

CLASE 8.ª

5 PTA CINCO PESETAS

0E6804955

- Los cuadros metálicos cerrados son una buena alternativa en galerías que van a sufrir continuos reajustes tensionales a lo largo de su vida, es decir, en galerías en roca próximas a zonas de explotación de carbón y en galerías en carbón.

Aprovechamiento Energético

Dentro del proceso de máximo aprovechamiento energético se ha obtenido la clasificación de Recurso de la Sección B para un Residuo procedente del lavadero, formado principalmente por los ultrafinos de los estériles de flotación, y cuyo poder calorífico permitiría su utilización como combustible en una Central Térmica de lecho fluido circulante. También se ha obtenido de la Autoridad Medioambiental la lista de condiciones para considerar en el proyecto de la posible Central Térmica.

Una de las particularidades de este proyecto es la elevada humedad del combustible, por lo que se está realizando un estudio de viabilidad de un secado térmico aprovechando éste en una instalación de cogeneración. En estos momentos las mayores dificultades se refieren a la búsqueda de la tecnología de secado, dada la granulometría ultrafina del residuo.

Con fecha 25 de Marzo se ha solicitado al MINER una subvención englobada en el PAEE (Plan de Ahorro y Eficiencia Energética) para el proyecto titulado "PROYECTO DE AHORRO ENERGÉTICO EN LOS EDIFICIOS DE CUARTOS DE ASEO Y OFICINAS DE PLAZA SANTA LUCÍA". El 12 de Noviembre se recibió la resolución por la que se otorga una subvención del 24,02 % sobre la inversión elegible fijada en 86,950 MPTA.

Otros Proyectos y Obras Diversas

En la **Escombrera de La Robla** se completaron las obras de la galería de drenaje, incluso la construcción de un tramo, 35 m, de galería artificial a cielo abierto y la ejecución de los sondeos drenantes al depósito de estériles. A continuación se iniciaron los trabajos previos de construcción de la escollera propiamente dicha (excavación y saneo del terreno, rellenos drenantes, etc).

CLASE 8.ª

5 PTA CINCO PESETAS

0E6804956

El **Proyecto de Espirales** fue aprobado de forma definitiva en el mes de Febrero, aportando entre otras las ventajas siguientes:

- Una reducción de la carga de productos a tratar en la Caja de menudos y en flotación, con lo que mejoraría la imperfección de ambas máquinas y la calidad final del lavado.
- La posibilidad de incrementar la capacidad del lavadero.
- El rápido período de recuperación (2 - 3 años) de la inversión necesaria, aproximadamente 400 MPTA.

Se llevó a cabo el correspondiente concurso, planificándose su ejecución para otros ejercicios.

A finales de 1997 se realizó una prueba con filtros prensa para el secado de ultrafinos del estéril de flotación, cuyos resultados han sido positivos en cuanto a rendimiento y humedad de la torta, por lo que en el próximo año se prevé iniciar la sustitución de las centrífugas tipo S, adaptando esta parte del proceso a la citada tecnología de secado.

En el **Cuidado y Protección del Medio Ambiente** se continuó con la restauración y revegetación de escombreras, realizándose este año 13,5 Ha.

Con el propósito de la **Reducción de los costes energéticos**, la empresa se ha acogido al sistema de interrumpibilidad instalando a finales de Octubre en la subestación de transferencia y medida de La Robla el equipo ELITAX-4/INT, esperando con ello lograr una bonificación en la factura de energía, al ceder parte de los derechos, durante un período puntual, en el uso de la potencia contratada.

CLASE 8.ª

5 PTA CINCO PESETAS

0E6804957

R E C U R S O S H U M A N O S

A) PLANTILLA:

La plantilla que se registraba en la Sociedad al 31 de Diciembre de 1997 era de 1.427 trabajadores, lo que supone un incremento de 12 en comparación con la que existía en esa misma fecha de 1996.

Durante 1997 se produjeron 61 bajas y 73 altas de trabajadores.

La plantilla media resultante en este año fue de 1.402 trabajadores, lo que supone una disminución de 18 con relación a la del año anterior.

La distribución de la plantilla y su variación con respecto al año 1996 fue la siguiente:

	Obreros		Empleados		Total		Total		Total General	PORCENTAJE SOBRE TOTAL	
	Int.	Ext.	Int.	Ext.	Int.	Ext.	Obr.	Empl.		Int.	Ext.
Al 31-12-96	961	211	128	115	1.089	326	1.172	243	1.415	76,96	23,04
Al 31-12-97	991	202	122	112	1.113	314	1.193	234	1.427	78,00	22,00
Variación año 97/96	+30	-9	-6	-3	+24	-12	+21	-9	+12	+1,04	-1,04

Las horas que se trabajaron durante el año fueron 2.034.256, que representa el 100,089 % de las trabajadas en 1996.

El absentismo registrado durante el año en la Empresa fue del 11,02 % sobre la jornada teórica de trabajo, lo que supuso una reducción con respecto a 1996 del 0,46 %.

CLASE 8.ª

5 PTA CINCO PESETAS

0E6804958

B) COSTES LABORALES:

El salario bruto por hora trabajada fue de 2.730,0 pesetas. El coste total para la Sociedad (gasto de personal) por hora trabajada fue de 3.795,3 pesetas.

IMPORTE DE LAS DISTINTAS PARTIDAS DE LA NÓMINA (en millones de pesetas)				
Año	Total nómina	DESCUENTOS		Líquido abonado
		Seguridad Social	IRPF	
1997	5.553,5	322,5	1.156,5	4.074,5

PLANTILLA MEDIA Y PERCEPCIONES POR EMPLEO/AÑO					
Año	Plantilla Media	Ptas. Brutas por empleo	Incremento %	Ptas. líquidas por empleo	Incremento %
1997	1.402	3.961.127	+1,89	2.906.205	+1,66

Nota: No se ha tenido en cuenta, por su efecto temporal limitado, el importe de la denominada "indemnización única" por la implantación del régimen laboral de la Nueva Mina.

RELACIÓN DE PRODUCCIÓN, COSTE DE LA SEGURIDAD SOCIAL Y RETENCIONES DEL IRPF							
Año	A Producción (Toneladas Limpias)	B Seguridad Social (Millones de ptas.)	B/A Pesetas Tonelada	C Retención IRPF (Millones de ptas.)	C/A Pesetas Tonelada	B+C Total (Millones de ptas.)	(B+C)/A Pesetas Tonelada
1997	1.268.818	1.788,8	1.409,9	1.156,5	911,5	2.945,3	2.321,3

CLASE 8.ª

5 PTA CINCO PESETAS

0E6804959

C) FORMACIÓN:

Durante 1997 se han impartido 18 cursos de formación, con la asistencia de 110 trabajadores y dedicando un total de 2.507 horas, de las cuales 1.377 lo fueron dentro de la jornada laboral.

Estos cursos fueron los siguientes:

- Cuatro cursos de Nuevo Ingreso para Ayudantes Mineros, asistiendo un total de ochenta y un alumnos.
- Dos curso sobre Manejo de Explosivos (Artilleros), con la asistencia de veintiún trabajadores, con objeto de obtener el carnet profesional correspondiente.
- Un curso en materia de seguridad para los Delegados Mineros de Seguridad, al que asistieron tres trabajadores.
- Un curso de Socorrismo para la preparación en primeros auxilios de diecinueve trabajadores.
- Un curso para maquinistas de tracción con la asistencia de veinte trabajadores, con objeto de obtener el carnet profesional correspondiente.
- Un curso sobre protecciones eléctricas para siete trabajadores.
- Asistencia de un Ingeniero Superior a un curso sobre instalaciones eléctricas en ambientes explosivos.
- Dos cursos de electricistas mineros, al que asistieron veinte trabajadores, con objeto de obtener el carnet profesional correspondiente.
- Un curso sobre Seguridad Minera, para Delegados, Subdelegados y miembros de los Comités de Seguridad, con la asistencia de siete trabajadores.
- Un curso de laboreo mecanizado, con la asistencia de siete técnicos.
- Asistencia de cuatro alumnos a dos cursos sobre Informática.
- Asistencia de un alumno a un curso sobre Gestión Económico-Financiera.

CLASE 8.ª

5 PTA CINCO PESETAS

0E6804960

D) SEGURIDAD:

Durante el año 1997 las actividades de Seguridad más importantes desarrolladas en la Empresa son:

- Puesta en marcha del ventilador principal de Nueva Mina. Aumentos de los caudales de aire en el Pozo Emilio. Mejor dilución de grisú y gases peligrosos.
- Inicio de un proyecto para estudiar la desgasificación de llaves y frentes en carbón. Las mediciones y ensayos se están llevando a cabo en Competidora con la colaboración de AITEMIN e INERIS.
- Incremento en número y calidad de los captadores fijos y portátiles para medición de gases peligrosos. Instalación de un nuevo sistema de monitorización ambiental.
- Incorporación progresiva de autorrescatadores a todo el personal de interior de mina.
- Refuerzo humano en el Departamento de Seguridad: un Ingeniero Técnico para la infraestructura de Nueva Mina, un vigilante de interior para Competidora y un operario para el Servicio de Control Ambiental.
- Se ha contratado a la firma DUPONT para el asesoramiento en la mejora global de la gestión de la Seguridad. Se ha comenzado con una evaluación inicial de la Seguridad en la Empresa y posteriormente se desarrolla un Plan de Acción, que incluye seminarios para Técnicos y Vigilantes, con el fin de concienciar a la línea de mando de sus responsabilidades en Seguridad y demostrar que ésta es gestionable.

CLASE 8.ª

5 PTA CINCO PESETAS

0E6804961

A continuación se dan los datos más representativos de la Empresa durante 1997 y su comparación con los relativos a 1996.

DATOS MÁS REPRESENTATIVOS DE LA SEGURIDAD EN HULLERA VASCO-LEONESA

	1997	1996	Diferencia
Nº de horas trabajadas	2.034.256	2.032.438	1.818
Nº Accidentes con baja	381	304	+77
Nº Accidentes sin baja	863	909	-46
Nº Accidentes mortales	5	1	+4
Índice de gravedad	4,32	4,43	+0,11
Índice de frecuencia	187	149	+38
Jornadas perdidas por accidente	8.785	9.000	-215
Jornadas perdidas por enfermedad	17.290	18.303	-1.013
Declarados silicosis 1er grado	-	-	-
Declarados silicosis 2º grado	1	-	+1
Declarados silicosis 3er grado	-	-	-
Otras enfermedades profesionales	23	8	+15

CLASE 8.ª

5 PTA CINCO PESETAS

0E6804962

E) COMUNICACIÓN INTERNA:

El apartado de la comunicación interna ha seguido revistiendo suma importancia como medio para hacer llegar a todos los trabajadores cuantos asuntos pudieran tener relevancia para la Sociedad, máxime en un año que ha supuesto el inicio de un cambio radical en el sector del carbón.

En este sentido, los mecanismos tradicionales de comunicación (la Revista HORNAGUERA o el boletín TE PUEDE INTERESAR; las reuniones informativas; o las encuestas y entrevistas) han servido para establecer un flujo constante de comunicación tanto a nivel descendente como a nivel ascendente.

F) RÉGIMEN LABORAL DE LA NUEVA MINA:

De conformidad con las previsiones contenidas en el XIV Convenio Colectivo, se ha procedido a comunicar a los trabajadores de los Grupos Santa Lucía y Socavón su próxima incorporación al régimen laboral de la Nueva Mina, con los efectos indemnizatorios que el propio texto del Convenio establece en sus Disposiciones Transitorias.

CLASE 8.ª

5 PTA CINCO PESETAS

0E6804963

PRODUCCIÓN Y VENTAS

En este capítulo se detallan las magnitudes más importantes de la actividad de las explotaciones y del movimiento en el parque de carbones.

A) PRODUCCIÓN (en T.)

a.1. Producción bruta de mina

Producción subterránea	1.637.515
Producción destrozas	497.474
Total	**2.134.989**

a.2. Producción comercial

La producción bruta tratada en nuestro lavadero ha dado la siguiente producción vendible:

Producción subterránea	1.102.835
Producción destrozas	165.983
Total	**1.268.818**

a.3. Producción en toneladas tipo

Se utiliza, como es habitual, el concepto de "tonelada tipo" es decir, aquella que tiene el 25% de cenizas y el 10% de humedad.

La fórmula de equivalencia para convertir las toneladas vendibles en toneladas tipo es:

$$\frac{C}{50} \times \frac{(H)}{90}$$

Siendo C y H las cenizas y la humedad.

TIMBRE DEL ESTADO

CLASE 8.ª

5 PTA CINCO PESETAS

0E6804964

PRODUCCIÓN			
	1996	1997	% variación
Producción comercial	1.179.961	1.268.818	7,53%
Producción tipo	1.289.442	1.371.184	6,34%
Coeficiente K	1,093	1,081	

a.4. Rendimientos

Los rendimientos de mina están referidos a toneladas tipo para que sean comparables con otros carbones; en cambio el rendimiento del lavadero se expresa en toneladas vendibles por ser estas el producto real del tratamiento.

RENDIMIENTOS			
	1996	1997	%
Kilos tipo/hora trabajada	634	674	6,32%
Rdto. lavadero Kg. limpias/t.brutas	592	594	0,39%

a.5. Producción en t.e.c.

A nivel internacional, el término de comparación que se utiliza para determinar la equivalencia de los distintos carbones, es la "Toneladas Equivalente de Carbón" (t.e.c.), que corresponde a 1.000 Kg. de combustible de 7.000 Kilo-calorías por kilogramo, de poder calorífico inferior (P.C.I.), equivalente a un contenido energético de 7.000 termias.

Igualmente es el término de referencia utilizado por la C.E.C.A.

El factor de equivalencia para expresar la producción vendible en t.e.c. es:

$$K = \frac{\text{P.C.I. de la producción real en Kcal/Kg}}{\text{7.000 Kcal/Kg}}$$

CLASE 8.ª

5 PTA CINCO PESETAS

0E6804965

Años	Producción t.	K	t.e.c.
1996	1.179.961	0,822	971.408
1997	1.268.818	0,816	1.034.893

B) COMERCIALIZACIÓN (en T.)

b.1. Ventas

Durante el ejercicio de 1997 se han vendido las siguientes cantidades clasificadas por su origen:

Subterránea	1.097.549
Destrozas	151.711
TOTAL	**1.249.260**

b.2. El balance de movimiento de carbón:

ENTRADAS		SALIDAS	
Producción	1.268.818	Ventas	1.249.260
		Entregas al personal	10.636
		Regularización del Parque	-3.385
		Variación de existencias	12.307
Total	**1.268.818**	**Total**	**1.268.818**

C) EXISTENCIAS (en T.)

El saldo de los movimientos del parque arroja unas existencias a final de año de 55.499 T.

TIMBRE DEL ESTADO

CLASE 8ª

5 PTA

CINCO PESETAS

0E6804966

En cumplimiento de lo dispuesto en el artículo 202 de la Ley de Sociedades Anónimas hay que resaltar, como acontecimientos importantes ocurridos después del cierre del ejercicio 1997, los relativos al desarrollo del Real Decreto 2020/1997, de 26 de diciembre, por el que se establece un régimen de ayudas para la minería del carbón y el desarrollo alternativo a las zonas mineras. En aplicación de lo dispuesto en el Capítulo II del referido Real Decreto, la Secretaria de Estado de Energía y Recursos Minerales, mediante Resolución de 13 de febrero de 1998, estableció para la Sociedad la cantidad de 7.752 millones de pesetas en concepto de ayuda máxima al funcionamiento. Por su parte, la Orden del Ministerio de Industria y Energía de 18 de febrero de 1998 desarrolla los apartados a) y b) del citado Real Decreto, relativos a las ayudas destinadas a cubrir cargas excepcionales.

Dentro del anterior contexto la Sociedad preparó su "Plan de modernización, reestructuración y racionalización" contemplando una reducción tendencial de costes, habiendo sido presentado al Ministerio de Industria y Energía antes del 31 de marzo de 1998. Asimismo, como culminación de las negociaciones mantenidas con los representantes legales de los trabajadores, se consiguió un acuerdo en el Plan de Prejubilaciones, que permita acogerse a las ayudas por costes laborales previstas en el citado Real Decreto.

Hay que destacar que la Sociedad no ha realizado ninguna adquisición de acciones propias en el pasado ejercicio, ni con posterioridad al cierre del mismo.

CLASE 8ª

5 PTA
CINCO PESETAS

0E6804967

Todos los miembros del Consejo de Administración de la SOCIEDAD ANÓNIMA HULLERA VASCO-LEONESA, cuyos nombres se hacen constar más abajo, suscriben y refrendan con su firma el presente documento que contiene el Informe de Gestión de la mencionada Sociedad, correspondiente al ejercicio 1997, de acuerdo con lo establecido en el artículo 171.2 del Texto Refundido de la Ley de Sociedades Anónimas.

Consta de 36 folios, clase 8ª, de la serie 0E, numerados desde el número 6804932 al número 6804967, ambos inclusive, firmando los Consejeros el presente en prueba de conformidad.

Madrid, 31 de marzo de 1998

Antonio del Valle Menéndez

José del Valle Menéndez

Antonio José del Valle Alonso

Alfonso Zapico Díez

Leonardo Manzanares Sánchez

Arturo del Valle Alonso

Francisco Javier del Valle Monsalve

NIHIL PRIUS FIDE
COLEGIOS NOTARIALES DE ESPAÑA

EMILIO GARRIDO CERDÁ, Notario del Ilustre Colegio de Madrid, con residencia en la Capital,----------

DOY FE: Que las **TREINTA Y SEIS** fotocopias que anteceden, numeradas y selladas, comprenden la reproducción fiel y exacta de su original exhibido, que he compulsado, al que me remito y devuelvo.------

Y PARA QUE CONSTE, surta efectos y a instancia de parte interesada, expido el presente testimonio sobre **treinta y seis** , folios de papel Notarial, série **GN.** números **0912173**, los treinta y cuatro siguientes en orden numérico descendente y el presente, que signo, firmo, rubrico y sello en Madrid, a dos de abril de mil novecientos noventa y ocho.-

SELLO DE LEGITIMACIONES
ABR. 1993
PTA 25
NOTARIA DE D. EMILIO GARRIDO CERDA
MADRID

GN 0912138

COMISIÓN NACIONAL DEL MERCADO
- 4 JUN. 1998
REGISTRO DE
Nº 1998 27999

[redacted]

INFORME DE AUDITORIA

* * * *

SOCIEDAD ANONIMA
HULLERA VASCO-LEONESA
Y SU SOCIEDAD DEPENDIENTE
Cuentas Anuales e Informe de Gestión consolidados correspondientes al ejercicio terminado el 31 de diciembre de 1997

C N M V
Registro de Auditorias
Emisores
Nº 5537

ERNST & YOUNG

C N M V
Registro de Auditorias
Nº 5537

INFORME DE AUDITORIA

* * * *

SOCIEDAD ANONIMA
HULLERA VASCO-LEONESA
Y SU SOCIEDAD DEPENDIENTE
Cuentas Anuales e Informe de Gestión
consolidados correspondientes al
ejercicio terminado el
31 de diciembre de 1997

ERNST & YOUNG
AUDITORES Y ASESORES

Torre Picasso
Plaza Pablo Ruiz Picasso
28020 Madrid

Tel.: (91) 572 72 00
Fax: (91) 572 72 70
(91) 572 73 00

INFORME DE AUDITORIA DE CUENTAS ANUALES CONSOLIDADAS

A los Accionistas de
SOCIEDAD ANONIMA HULLERA VASCO-LEONESA

Hemos auditado las cuentas anuales consolidadas de SOCIEDAD ANONIMA HULLERA VASCO-LEONESA y su sociedad dependiente Centro de Investigación y Desarrollo, S.A. (en adelante GRUPO HVL) que comprenden el balance de situación consolidado al 31 de diciembre de 1997, la cuenta de pérdidas y ganancias consolidada y la memoria consolidada correspondientes al ejercicio anual terminado en dicha fecha, cuya formulación es responsabilidad de los administradores de la sociedad dominante. Nuestra responsabilidad es expresar una opinión sobre las citadas cuentas anuales consolidadas en su conjunto, basada en el trabajo realizado de acuerdo con las normas de auditoría generalmente aceptadas, que requieren el examen, mediante la realización de pruebas selectivas, de la evidencia justificativa de las cuentas anuales consolidadas y la evaluación de su presentación, de los principios contables aplicados y de las estimaciones realizadas.

De acuerdo con la legislación mercantil, los administradores de la sociedad dominante presentan, a efectos comparativos, con cada una de las partidas del balance y de la cuenta de pérdidas y ganancias consolidados, además de las cifras del ejercicio 1997, las correspondientes al ejercicio anterior. Nuestra opinión se refiere exclusivamente a las cuentas anuales consolidadas del ejercicio 1997. Con fecha 1 de abril de 1997 emitimos nuestro informe de auditoría acerca de las cuentas anuales consolidadas del ejercicio 1996 en el que expresamos una opinión favorable.

En nuestra opinión, las cuentas anuales consolidadas del ejercicio 1997 adjuntas expresan, en todos los aspectos significativos, la imagen fiel del patrimonio y de la situación financiera del GRUPO HVL al 31 de diciembre de 1997 y de los resultados consolidados de sus operaciones durante el ejercicio anual terminado en dicha fecha y contienen la información necesaria y suficiente para su interpretación y comprensión adecuada, de conformidad con principios y normas contables generalmente aceptados que guardan uniformidad con los aplicados en el ejercicio anterior.

El informe de gestión consolidado adjunto del ejercicio 1997 contiene las explicaciones que los administradores de la sociedad dominante consideran oportunas sobre la situación del GRUPO HVL, la evolución de sus negocios y sobre otros asuntos y no forma parte integrante de las cuentas anuales consolidadas. Hemos verificado que la información contable que contiene el citado informe de gestión concuerda con la de las cuentas anuales consolidadas del ejercicio 1997. Nuestro trabajo como auditores se limita a la verificación del informe de gestión consolidado con el alcance mencionado en este mismo párrafo y no incluye la revisión de información distinta de la obtenida a partir de los registros contables de las sociedades que componen el GRUPO HVL.

ERNST & YOUNG

José María Fernández

1 de abril de 1998

TIMBRE DEL ESTADO

CLASE 8.ª

5 PTA

CINCO PESETAS

NOTARIA DE ENRIQUE ... MADRID

04540844

SOCIEDAD ANONIMA HULLERA VASCO LEONESA

CUENTAS ANUALES CONSOLIDADAS
AL 31 DE DICIEMBRE DE 1997

TIMBRE DEL ESTADO

5 PTA

CINCO PESETAS

CLASE 8.ª

0E4520845

NOTARIA DE MADRID

SOCIEDAD ANONIMA HULLERA VASCO-LEONESA Y SU SOCIEDAD DEPENDIENTE

Balances de Situación Consolidados
al 31 de diciembre de 1997 y 1996

ACTIVO	Miles de pesetas 1997	1996
Inmovilizado		
Inmovilizaciones inmateriales		
Gastos de investigación y desarrollo	-	4.718
Concesiones mineras	50.377	50.377
Ingeniería, estudios y otros proyectos en Nueva Mina	1.434.253	925.207
Otros	26.233	26.233
Amortización acumulada	(1.225.383)	(984.003)
Inmovilizaciones materiales		
Terrenos y construcciones	6.285.135	6.051.654
Infraestructura y obras mineras	14.493.980	14.171.639
Instalaciones técnicas y maquinaria	5.366.398	5.371.566
Otras instalaciones, utillaje y mobiliario	7.887.845	7.174.414
Anticipos e inmovilizaciones materiales en curso	20.094.464	15.092.715
Otro inmovilizado	1.253.662	1.252.986
Amortización acumulada	(18.109.545)	(16.316.970)
Inmovilizaciones financieras		
Participaciones en empresas asociadas	96.995	96.995
Cartera de valores a largo plazo	289.188	289.188
Otros créditos	1.544	20.000
Depósitos y fianzas a largo plazo	312	-
Provisiones	(101.836)	(141.299)
Total inmovilizado	37.843.622	33.085.420
Activo circulante		
Existencias		
Carbones	549.773	436.585
Otros aprovisionamientos	165.527	163.682
Deudores		
Clientes por ventas y prestaciones de servicios	3.392.693	4.193.472
Empresas asociadas	616	599
Deudores varios	91.199	62.636
Personal	13.354	14.384
Administraciones Públicas	51.766	431.928
Provisiones	(22.757)	(22.567)
Inversiones financieras temporales	[illegible]	[illegible]
Tesorería	[illegible]	[illegible]
Ajustes por periodificación	13.053	22.789
Total activo circulante	[illegible]	[illegible]
TOTAL ACTIVO	[illegible]	[illegible]

PASIVO	Miles de pesetas 1997	1996
Fondos propios		
Capital suscrito	4.104.000	4.104.000
Reserva de revalorización	-	966.082
Otras reservas de la Sociedad dominante		
Reservas distribuibles	10.651.413	8.694.401
Reservas no distribuibles	821.105	821.035
Resultados de ejercicios anteriores	44	386
Reservas en sociedades consolidadas por integración global	95.342	92.442
Pérdidas y ganancias	1.318.901	1.301.358
Total fondos propios	16.990.805	15.979.704
Socios externos	7.003	6.883
Ingresos a distribuir en varios ejercicios		
Subvenciones de capital	5.225.155	5.056.065
Otros ingresos a distribuir en varios ejercicios	2.272	19
Total ingresos a distribuir en varios ejercicios	5.227.427	5.056.084
Provisiones para riesgos y gastos	796.895	685.734
Acreedores a largo plazo		
Deudas con entidades de crédito	13.562.425	10.439.664
Otros acreedores	3.270	3.760
Total acreedores a largo plazo	13.565.695	10.443.424
Acreedores a corto plazo		
Deudas con entidades de crédito		
Préstamos y otras deudas	2.147	2.310.857
Deudas por intereses	274.820	279.610
Deudas con empresas del grupo y asociadas	69	-
Acreedores comerciales	1.840.673	2.009.951
Otras deudas no comerciales		
Administraciones Públicas	462.563	466.393
Remuneraciones pendientes de pago	636.005	638.817
Otras deudas		
Proveedores de inmovilizado	3.328.877	2.804.111
Otras	20.161	19.827
Total acreedores a corto plazo	6.565.315	8.529.566
Total pasivo	43.153.140	40.701.395

TIMBRE DEL ESTADO

5 PTA CINCO PESETAS

CLASE 8.ª

0E4540846

NOTARIA MADRID

SOCIEDAD ANONIMA HULLERA VASCO-LEONESA Y SU SOCIEDAD DEPENDIENTE

Cuentas de Pérdidas y Ganancias Consolidadas correspondientes a los ejercicios anuales terminados el 31 de diciembre de 1997 y 1996

DEBE	Miles de pesetas 1997	1996
Gastos		
Reducción de existencias de carbones	-	447.356
Aprovisionamientos		
Compras	926.485	877.047
Variaciones de otras existencias	558	-
Otros gastos externos	2.736.939	2.615.293
Gastos de personal		
Sueldos, salarios y asimilados	5.721.773	5.719.695
Cargas sociales	2.221.425	2.169.472
Dotaciones para amortizaciones de inmovilizado	2.269.463	2.514.791
Variación de las provisiones de tráfico	189	-
Otros gastos de explotación		
Servicios exteriores	2.294.763	2.358.921
Tributos	164.200	138.735
Beneficios de explotación	1.609.956	1.552.884
Gastos financieros y gastos asimilados	726.262	727.850
Diferencias negativas de cambio	2.279	8.517
Beneficios de las actividades ordinarias	998.003	976.793
Variación de las provisiones por depreciación de valores	(39.463)	(47.464)
Pérdidas procedentes del inmovilizado	-	40
Gastos extraordinarios	-	11.876
Gastos y pérdidas de otros ejercicios	4.134	3.860
Resultados extraordinarios positivos	411.795	415.598
Beneficios antes de impuestos	1.409.798	1.392.391
[illegible] sociedades	90.777	90.839
Resultado consolidado del ejercicio (Beneficio)	1.319.021	1.301.552
[illegible] atribuido a socios externos (Beneficio)	120	194
[illegible] ejercicio atribuido a la sociedad [illegible]	1.318.901	1.301.358

HABER	Miles de pesetas 1997	1996
Ingresos		
Importe neto de la cifra de negocios		
Ventas	17.376.868	17.662.841
Prestación de servicios	5.490	16.368
Aumento de existencias de carbones	113.188	-
Variación de otras existencias	-	1.850
Trabajos efectuados por la empresa para el inmovilizado	298.256	568.295
Otros ingresos de explotación		
Ingresos accesorios	151.949	144.840
Ingresos de participaciones en el capital de empresas fuera del Grupo	8.484	8.761
Ingresos de otros valores mobiliarios y de créditos	100.641	138.149
Otros intereses e ingresos asimilados	3.153	1.160
Diferencias positivas de cambio	4.310	12.206
Resultados financieros negativos	611.953	576.091
Beneficios en enajenación de inmovilizado	2.365	14.470
Subvenciones de capital transferidas al resultado del ejercicio	367.906	336.739
Ingresos extraordinarios	1.442	31.158
Ingresos y beneficios de otros ejercicios	4.753	1.543

TIMBRE DEL ESTADO

5 PTA

CINCO PESETAS

CLASE 8.ª

NOTARIA DE D. FRANCISCO CERDA - MADRID -

0E4540847

SOCIEDAD ANONIMA HULLERA VASCO-LEONESA
Y SU SOCIEDAD DEPENDIENTE (GRUPO HVL)

Memoria Consolidada correspondiente al
ejercicio 1997

1. SOCIEDAD DOMINANTE

La compañía matriz Sociedad Anónima Hullera Vasco-Leonesa (en adelante HVL) se constituyó el 19 de octubre de 1893. Su domicilio social está en Madrid. Tiene como objeto social las actividades siguientes :

a) La investigación y exploración geológica y minera

b) La construcción y obras civiles de infraestructura minera

c) La explotación de yacimientos mineros

d) El proceso y tratamiento de minerales así como la elaboración de productos derivados

e) La distribución y comercialización de minerales

f) Cualquier otra actividad preparatoria, aneja, derivada o complementaria de las enunciadas.

En la actualidad desarrolla sus explotaciones mineras en la cuenca Ciñera-Matallana en la provincia de León.

La actividad de HVL a partir del pasado 1 de enero, en lo que se refiere a la percepción de la ayuda al funcionamiento en el marco de la Decisión 3632/93/CECA, queda sujeta a lo establecido en el Real Decreto 2020/1997, de 26 de diciembre, por el que se establece un régimen de ayudas a la minería del carbón y el desarrollo alternativo de las zonas mineras. Entre otros aspectos dicho Real Decreto 2020/1997 establece los beneficiarios y requisitos que se han de cumplir para percibir la ayuda al funcionamiento. Entre estos últimos se incluye haber suscrito válidamente un contrato de suministro de carbón con algunas centrales térmicas peninsulares y haberlo facilitado junto con otra documentación al Ministerio de Industria y Energia antes de

TIMBRE DEL ESTADO

5 PTA CINCO PESETAS

NOTARIA MADRID 0E4540848

CLASE 8ª

Asimismo, las empresas mineras deberán ajustarse a un plan de modernización, reestructuración y racionalización que implique la reducción tendencial de costes, o a un plan de reducción de actividad. Dichos planes habrán de contar con Dictamen favorable de la Comisión de la Unión Europea. El Real Decreto 2020/1997 también establece, entre otros aspectos, los requisitos a cumplir para ser beneficiario de ayudas destinadas a cubrir cargas excepcionales vinculadas a planes de modernización, reestructuración y racionalización. Estos planes deberán ser presentados por las empresas ante el Ministerio de Industria y Energía y deberá estar acordado con la representación de los trabajadores.

A la fecha de formulación de las cuentas anuales consolidadas se ha procedido a facilitar al Ministerio de Industria y Energía la documentación requerida por el Real Decreto 2020/1997, quedando pendiente la obtención de Dictamen favorable de la Comisión de la Unión Europea a los referidos planes.

Por otra parte, al objeto de continuar sus actividades una vez se agoten las reservas de carbón en las zonas que históricamente viene explotando, HVL está en proceso de construcción de una nueva mina situada en niveles inferiores a los de las explotaciones actuales. Este proyecto de Nueva Mina tiene previstas unas inversiones de aproximadamente 50.000.000 miles de pesetas corrientes y se espera que entre en plena producción en 1999 con un rendimiento de 2.500.000 de toneladas brutas anuales, si bien desde finales del ejercicio 1995 se viene explotando de forma progresiva en la Nueva Mina.

La capacidad productiva de la nueva mina viene utilizando, y seguirá así, la parte esencial de la actual infraestructura, principalmente el pozo Eloy Rojo, el túnel de transporte general de La Robla, el lavadero de La Robla, el parque de carbones y las cintas que suministran el carbón a la Central Térmica de Unión Eléctrica-Fenosa, S.A. en La Robla.

La Comisión de las Comunidades Europeas emitió en octubre de 1989 dictamen favorable sobre el proyecto de Nueva Mina, al estar plenamente de acuerdo con los objetivos de la política energética comunitaria. Su financiación quedó planteada del siguiente modo:

- Autofinanciación por la propia HVL de la tercera parte.
- Préstamo marco aprobado por la Comisión de las Comunidades Europeas por importe de 10.762.000 miles de pesetas, estableciéndose una bonificación de intereses de 3.593.924 ECUS a prorratear entre cada préstamo parcial.

TIMBRE DEL ESTADO

5 PTA CINCO PESETAS

CLASE 8.ª

0E4540849

NOTARIA DE MADRID

- Subvenciones de organismos públicos españoles. A este respecto, caben destacar el convenio suscrito el 2 de julio de 1990 entre HVL y el Ministerio de Industria y Energía por el que se conceden a HVL subvenciones de capital de hasta el 20% de la inversión proyectada que se considera como subvencionable y una subvención por un importe total de 1.460.000 miles de pesetas de la Consejería de Economía y Hacienda de la Junta de Castilla y León sobre incentivos al sector minero.

2. SOCIEDAD DEPENDIENTE

La única sociedad dependiente consolidada es Centro de Investigación y Desarrollo, S.A. (en adelante CIDSA), que tiene su domicilio social en La Robla (León) y se dedica a la realización de investigaciones, estudios, sondeos y otras actividades relacionadas con la explotación de minas de carbón. Durante el ejercicio 1997 la práctica totalidad de su actividad ha consistido en la realización de trabajos encargados por HVL.

Su capital social es de 25.000 miles de pesetas, compuesto por 2.500 acciones de 10.000 pesetas de valor nominal, siendo su principal accionista HVL con el 93,72% de su capital.

Las últimas cuentas anuales formuladas por CIDSA son del ejercicio anual terminado el 31 de diciembre de 1997.

3. SOCIEDAD ASOCIADA

Hulleras de Sabero y Anexas, S.A. ha sido considerada sociedad asociada a efectos de estas cuentas anuales consolidadas. Tiene su domicilio social en Madrid y como actividad la minería del carbón.

Su capital social es de 550.000 miles de pesetas. Durante el ejercicio 1997 HVL ha mantenido una participación de 49,99% de su capital cuyo coste en libros al 31 de diciembre de 1997 es de 96.995 miles de pesetas.

TIMBRE DEL ESTADO
CLASE 8ª
5 PTA CINCO PESETAS
DE4540850

Dado que esta sociedad está inactiva, no se ha aplicado el método de puesta en equivalencia. Adicionalmente, en aplicación del principio de prudencia, existe una provisión para cubrir el 100% del coste de la inversión.

4. BASES DE PRESENTACION DE LAS CUENTAS ANUALES CONSOLIDADAS

Imagen fiel

Las cuentas anuales consolidadas se han preparado a partir de los registros contables de HVL y CIDSA, habiéndose aplicado las disposiciones legales vigentes en materia contable con objeto de mostrar la imagen fiel del patrimonio, de la situación financiera y de los resultados del GRUPO HVL.

Las cuentas anuales consolidadas, que han sido formuladas por los administradores de HVL, se someterán a la aprobación por la Junta General Ordinaria de Accionistas de HVL estimándose que serán aprobadas sin ninguna modificación.

5. METODO DE CONSOLIDACION Y NORMAS DE VALORACION

Los criterios contables más importantes aplicados en la preparación de las cuentas anuales consolidadas son:

a) Método de consolidación

En el proceso de consolidación se ha aplicado el método de integración global. Todos los saldos y transacciones entre HVL y CIDSA han sido eliminados.

b) Diferencia de primera consolidación

La eliminación inversión-fondos propios se ha realizado mediante la eliminación del valor contable de la participación de HVL (sociedad dominante) en el capital de CIDSA (sociedad dependiente) y la parte proporcional que corresponde en [illegible] fecha de la primera consolidación, reconociéndose asimismo los intereses [illegible]

TIMBRE DEL ESTADO
5 PTA CINCO PESETAS
CLASE 8.ª
0E4540851
NOTARIA MADRID

La diferencia positiva o negativa resultante, si procede, se imputa a los bienes, derechos y obligaciones que correspondan de CIDSA. La parte que no sea imputable se registra en una cuenta con denominación apropiada. A este respecto, la diferencia negativa resultante se ha considerado como reservas de HVL.

c) Inmovilizaciones inmateriales

Los costes incurridos en concepto de estudios y proyectos en curso, se mantienen como un activo inmaterial hasta conocer si cada proyecto ha tenido o no éxito y si existen o no expectativas económicas y comerciales para su desarrollo posterior. Los costes incurridos en los proyectos sin éxito o sin posibilidades de desarrollo posterior se amortizan en el momento en que tal situación se pone de manifiesto.

Por otra parte, los costes de sondeos e investigaciones del yacimiento se contabilizan como gastos del ejercicio en que se incurren.

d) Inmovilizaciones materiales

El inmovilizado material se halla valorado al coste de adquisición o de producción, habiéndose regularizado y actualizado el valor de aquellos elementos adquiridos con anterioridad a 1983 de acuerdo con diversas disposiciones legales.

El GRUPO HVL registra como mayor valor de su inmovilizado material los gastos de personal y otros conceptos relacionados con medios propios destinados para inversiones en infraestructura minera.

Por otra parte, HVL sigue la práctica de capitalizar parte de los intereses devengados por los préstamos concedidos que financian específicamente el proyecto de Nueva Mina.

Los gastos de reparación y mantenimiento que no suponen una ampliación o mejora se reconocen como gasto en el ejercicio en el que se producen.

El GRUPO HVL sigue el criterio de traspasar el inmovilizado material en curso al de explotación en el momento en que éste queda disponible para iniciar su funcionamiento o, en su caso, una vez transcurrido el período de prueba correspondiente, iniciándose entonces su amortización.

TIMBRE DEL ESTADO
CLASE 8.ª
5 PTA
CINCO PESETAS
NOTARIA DE MADRID
0E4540852

El inmovilizado material en explotación se amortiza linealmente, sobre la base de los años de vida económica útil estimada que se indican a continuación:

	Años
Escombreras	25
Construcciones	14 a 50
Infraestructura y obras mineras	14
Instalaciones técnicas y maquinaria	3 a 12
Otro inmovilizado material	4 a 14

e) Inmovilizaciones financieras

Las participaciones en el capital de otras sociedades se presentan básicamente a su coste de adquisición o a su valor de mercado, según el que sea menor. Para las acciones con cotización oficial se considera como valor de mercado la cotización oficial media del último trimestre del ejercicio o la cotización al cierre, la que resulte inferior. En cuanto a las acciones sin cotización oficial, el valor de mercado viene determinado por el valor teórico-contable de la participación.

Las cuentas anuales consolidadas no incluyen las variaciones patrimoniales que resultarían de haber aplicado el procedimiento de consolidación de puesta en equivalencia para las participaciones en sociedades asociadas. El impacto que sobre el Balance de Situación y la Cuentas de Pérdidas y Ganancias Consolidados hubiese tenido de haberse aplicado el mencionado procedimiento no sería significativo.

f) Existencias

Las existencias de carbones se valoran al precio medio de venta, deducido el margen comercial estimado. Esta valoración no difiere significativamente de la que resultaría de la aplicación del coste de producción.

El resto de las existencias se valoran al coste medio ponderado o a su valor de mercado, si éste fuera menor. No se asigna ningún coste a los subproductos y residuos que carecen de valor de realización a la fecha de cierre del balance.

TIMBRE DEL ESTADO
CLASE 8.ª
5 PTA
CINCO PESETAS
0E4540853

g) Subvenciones de capital

Las subvenciones de capital se registran en el momento de su devengo efectivo como "Ingresos a distribuir en varios ejercicios" y se imputan a resultados en proporción a la depreciación experimentada por los activos financiados por dichas subvenciones.

h) Provisiones para riesgos y gastos

Corresponden a los importes estimados para hacer frente a responsabilidades derivadas de obligaciones existentes. Su dotación se efectúa cuando surge el compromiso o la obligación que determina el gasto.

i) Clasificación corto y largo plazo

Se clasifican a corto plazo los créditos y deudas con vencimiento igual o inferior a doce meses y a largo plazo en el caso contrario.

j) Suministros de carbón al personal

Las empresas que explotan minas de carbón suministran anualmente ciertas cantidades de carbón a los empleados en activo que sean cabeza de familia, así como a jubilados, incapacitados de forma permanente total, viudas y otros.

Siguiendo la práctica contable habitual de las empresas del sector de la minería del carbón, HVL registra como gastos de cada ejercicio el coste de los suministros efectuados. Si se hubiese aplicado el criterio del devengo y constituido el pasivo devengado en los plazos establecidos en la Disposición Transitoria Cuarta del Real Decreto 1643/1990 el efecto en el patrimonio y en los resultados del ejercicio 1997 no sería significativo.

k) Transacciones en moneda extranjera

Las transacciones en moneda extranjera se registran al tipo de cambio vigente en la fecha en que se efectúa cada operación. Las diferencias positivas o negativas surgidas en el momento de cancelación de los saldos se llevan a la cuenta de Pérdidas y Ganancias Consolidada.

TIMBRE DEL ESTADO

5 PTA CINCO PESETAS

CLASE 8.ª

0E4540854

NOTARIA DE MADRID

Al cierre del ejercicio, los créditos y débitos se valoran al tipo de cambio vigente en ese momento. Las diferencias en cambio positivas no realizadas no se integran en los resultados, reflejándose en el balance como "Ingresos a distribuir en varios ejercicios". Por el contrario, las diferencias negativas se imputan directamente a resultados del ejercicio.

l) Impuesto sobre Sociedades

El gasto por el Impuesto sobre Sociedades se calcula en función del resultado del ejercicio, considerándose las diferencias existentes entre el resultado contable y el fiscal (base imponible del impuesto) y distinguiendo en éstas su carácter de permanentes y/o temporales a efectos de determinar el impuesto devengado y a pagar.

m) Ingresos y gastos

Los ingresos y gastos se imputan en función del criterio del devengo, es decir, cuando se produce la corriente real de bienes y servicios que los mismos representan, con independencia del momento en que se produzca la corriente monetaria o financiera derivada de ellos.

No obstante, siguiendo el principio de prudencia, el GRUPO HVL únicamente contabiliza los beneficios realizados a la fecha del cierre del ejercicio, en tanto que los riesgos previsibles y las pérdidas, aún las eventuales, se contabilizan tan pronto son conocidos.

Los ingresos por ventas correspondientes al ejercicio 1997 incluyen la ayuda de funcionamiento según la Decisión nº 3632/93/CECA de 28 de diciembre de 1993 por importe de 6.498.297 miles de pesetas.

TIMBRE DEL ESTADO

5 PTA CINCO PESETAS

0E4540855

CLASE 8.ª

NOTARIO - MADRID

6. INMOVILIZACIONES INMATERIALES

Los movimientos habidos durante el ejercicio 1997 en las diferentes cuentas del inmovilizado inmaterial y de sus correspondientes amortizaciones acumuladas han sido las siguientes:

	Miles de pesetas				
	Saldos al 01.01.97	Adiciones y Dotaciones	Bajas	Traspasos entre cuentas	Saldos al 31.12.97
Coste					
Gastos de investigación y desarrollo	4.718	12.738	17.456	-	-
Concesiones mineras	50.377	-	-	-	50.377
Ingeniería, estudios y otros proyectos en Nueva Mina	925.207	-	-	509.046	1.434.253
Otros conceptos	26.233	-	-	-	26.233
	1.006.535	12.738	17.456	509.046	1.510.863
Amortización acumulada					
Gastos de investigación y desarrollo	-	17.456	17.456	-	-
Concesiones mineras	50.377	-	-	-	50.377
Ingeniería, estudios y otros proyectos en Nueva Mina	925.207	234.822	-	-	1.160.029
Otros conceptos	8.419	6.558	-	-	14.977
	984.003	258.836	17.456	-	1.225.383
	22.532				285.480

Los traspasos corresponden a gastos incurridos por HVL relacionados con el proyecto de Nueva Mina en concepto de sondeos (204.354 miles de pesetas) y construcción de una carretera (304.692 miles de pesetas) inicialmente registrados como inmovilizado material en curso. Sobre dichas inversiones HVL ha procedido a amortizar en su totalidad las inversiones en sondeos y a razón de un 10% la inversión en la carretera por asignarla una vida útil de 10 años.

TIMBRE DEL ESTADO

5 PTA CINCO PESETAS

NOTARIA MADRID 0E4540856

CLASE 8.ª

7. INMOVILIZACIONES MATERIALES

Los movimientos habidos durante el ejercicio 1997 en las diferentes cuentas del inmovilizado material y de sus correspondientes amortizaciones acumuladas han sido los siguientes:

	Miles de pesetas				
	Saldos al 01.01.97	Adiciones y Dotaciones	Bajas	Traspasos entre cuentas	Saldos al 31.12.97
Coste					
Terrenos y construcciones					
Terrenos	611.844	-	-	-	611.844
Construcciones	5.439.810	579	-	232.902	5.673.291
Infraestructura y obras mineras	14.171.639	-	-	322.341	14.493.980
Instalaciones técnicas y maquinaria	5.371.566	39.691	97.001	52.142	5.366.398
Otras instalaciones, utillaje y mobiliario	7.174.414	2.113	96.589	807.907	7.887.845
Anticipos e inmovilizaciones materiales en curso					
Nueva Mina	14.806.809	6.872.296	-	(1.608.808)	20.070.297
Otros proyectos	285.906	77.951	20.039	(319.651)	24.167
Otro inmovilizado	1.252.586	30.307	33.752	4.121	1.253.662
	49.114.974	7.022.937	247.381	(509.046)	55.381.484
Amortización acumulada					
Terrenos y construcciones	3.681.463	183.464	-	-	3.864.927
Infraestructura y obras mineras	5.534.381	964.369	-	29	6.498.779
Instalaciones técnicas y maquinaria	3.846.272	230.431	67.672	-	4.009.033
Otras instalaciones, utillaje y mobiliario	2.337.753	532.442	96.589	-	2.773.606
Otro inmovilizado	917.101	79.882	33.752	(29)	963.200
	16.316.970	1.990.588	198.013	-	18.109.545
	32.798.004				37.271.939

TIMBRE DEL ESTADO

5 PTA

CINCO PESETAS

CLASE 8.ª

0E4540857

En relación con el proyecto de Nueva Mina en que está inmersa HVL, y parcialmente en construcción, al 31 de diciembre de 1997 existían compromisos formalmente contraidos con terceros por importe de 3.919.250 miles de pesetas. Estos compromisos están relacionados principalmente con la planificación, supervisión y control de la ejecución del proyecto, suministros de equipamientos, desarrollo de las labores mineras, etc...

HVL tiene concedidas subvenciones de capital de la Comisión Europea del Carbón y del Acero (CECA), del Ministerio de Industria y Energía y de la Junta de Castilla y León destinadas a la financiación del proyecto de Nueva Mina. Al 31 de diciembre de 1997 el importe total de subvenciones concedidas ascendía a 5.673.482 miles de pesetas. Además tiene concedidas subvenciones de incentivos regionales por importe de 1.960.000 miles de pesetas.

Durante 1997 HVL capitalizó 177.764 miles de pesetas en concepto de intereses devengados por los préstamos que fueron concedidos para financiar el proyecto de Nueva Mina.

El GRUPO HVL tiene suscritas pólizas de seguro para cubrir los posibles riesgos a que están sujetos los diversos elementos de su inmovilizado material.

Al 31 de diciembre de 1997 existían elementos del inmovilizado material totalmente amortizados con un valor de coste de 13.479.209 miles de pesetas.

TIMBRE DEL ESTADO

5 PTA CINCO PESETAS

0E4540858

CLASE 8.ª

8. INMOVILIZACIONES FINANCIERAS E INVERSIONES FINANCIERAS TEMPORALES

La composición del epígrafe inmovilizaciones financieras al 31 de diciembre de 1997 era la siguiente:

	Miles de pesetas
Participaciones en empresas asociadas:	
Hulleras de Sabero y Anexas, S.A.	96.995
Menos-Provisión por depreciación de valores	(96.995)
	-
Cartera de valores a largo plazo:	
Banco Central Hispano, S.A.	284.347
Minero-Siderúrgica de Ponferrada, S.A.	4.034
Mina La Camocha, S.A.	807
Menos-Provisión por depreciación de valores	(4.841)
	284.347
Otros créditos	1.544
Depósitos y fianzas a largo plazo	312
	286.203

Durante el ejercicio 1997 no hubo movimientos significativos en las diferentes cuentas que componen el epígrafe de "Inmovilizaciones financieras" del Balance de Situación Consolidado.

TIMBRE DEL ESTADO

5 PTA CINCO PESETAS

0E4540859

CLASE 8.ª

En relación con la inversión en Hulleras de Sabero y Anexas, S.A., a continuación se muestra un resumen de la información obtenida de sus estados financieros al 31 de diciembre de 1997:

	Hulleras de Sabero y Anexas, S.A.
Porcentaje de participación	49,99%
Cifras en miles de pesetas	
Capital	550.000
Reservas	225.612
Resultado del ejercicio	49.351
Dirección	Madrid
Actividad	Minería del carbón (inactiva)

Las acciones de esta sociedad no cotizan en Bolsa.

Por lo que se refiere al epígrafe de "Inversiones financieras temporales", a continuación se muestra su movimiento durante el ejercicio 1997:

	Miles de pesetas			
	Saldo al 01.01.97	Adiciones	Bajas	Saldo al 31.12.97
Créditos a corto plazo	-	79.137	6.667	72.470
Cartera de valores	2.200.000	23.935.085	25.180.990	954.095
Depósitos	1.036	155	47	1.144
Intereses	16.389	57.169	72.771	787
	2.217.425	24.071.546	25.260.475	1.028.496

La cartera de valores incluye movimientos de inversiones en imposiciones a plazo, eurodepósitos, bonos, obligaciones y letras del tesoro que han devengado un interés anual comprendido entre el 3% y el 7%. Al 31 de diciembre de 1997, imposiciones por importe de 850.000 miles de pesetas se encontraban en garantía de créditos concedidos a HVL con un límite de 1.250.000 miles de pesetas.

TIMBRE DEL ESTADO

5 PTA CINCO PESETAS

NOTARIA DE MADRID

0E4540860

CLASE 8ª

9. FONDOS PROPIOS

Durante el ejercicio 1997 los movimientos habidos en las cuentas de fondos propios han sido los que se muestran a continuación:

	Miles de pesetas						
	Capital social	Reserva de revalorización	Reservas Distribuibles	Reservas no distribuibles	Reservas en sociedades consolidadas por integración global	Resultados de ejercicios anteriores	Resultados del ejercicio
Saldos al 1 de enero de 1997	4.104.000	966.082	8.694.401	821.035	92.442	386	1.301.358
Distribución de resultados 1996	-	-	1.000	990.000	2.900	44	(993.944)
Dividendos	-	-	-	-	-	-	(307.800)
Transferencias entre reservas	-	(966.082)	1.956.012	(989.930)	-	(386)	386
Beneficios del ejercicio 1997	-	-	-	-	-	-	1.318.901
Saldos al 31 de diciembre de 1997	4.104.000	-	10.651.413	821.105	95.342	44	1.318.901

Al 31 de diciembre de 1997 el capital social de HVL estaba representado por 8.208.000 acciones al portador, de 500 pesetas de valor nominal cada una, totalmente suscritas y desembolsadas y admitidas a cotización oficial en las Bolsas de Valores de Madrid y Bilbao.

Al 31 de diciembre de 1997 el único accionista de HVL con una participación superior al 10% de su capital social era Carbones del Norte, S.A. (CARBONOSA) que ostentaba una participación del 24,86%.

TIMBRE DEL ESTADO

5 PTA CINCO PESETAS

0E4540861

NOTARIA DE MADRID

CLASE 8.ª

Reserva de revalorización

Al amparo de lo establecido en las diversas disposiciones legales aplicables, HVL regularizó y actualizó el coste y la amortización acumulada del inmovilizado material, así como el coste de los valores de renta variable. A continuación se reflejan los incrementos habidos por la aplicación de estas disposiciones, así como su utilización posterior hasta el 31 de diciembre de 1997:

	Miles de pesetas
Plusvalías netas por regularización y actualización del:	
Inmovilizado material	7.342.347
Inmovilizado financiero	21.557
	7.363.904
Menos-Traspasos a:	
Capital social	(2.838.000)
Reserva legal y reservas voluntarias	(4.461.527)
Compensación de pérdidas del ejercicio 1991	(64.377)
	-

Reserva legal

Las sociedades están obligadas a destinar el 10% del beneficio del ejercicio a la reserva legal hasta que ésta alcance, al menos, el 20% del capital social. Esta reserva no es distribuible a los accionistas y sólo podrá ser utilizada para cubrir, en el caso de no tener otras reservas disponibles, el saldo deudor de la cuenta de Pérdidas y Ganancias. También bajo ciertas condiciones se podrá destinar a incrementar el capital social en la parte de esta reserva que supere el 10% de la cifra de capital ya ampliada.

TIMBRE DEL ESTADO

5 PTA CINCO PESETAS

0E4540862

CLASE 8.ª

Reserva factor de agotamiento

HVL se ha acogido a los beneficios fiscales para las empresas mineras previstos en la Ley 43/1996, de 27 de diciembre, del Impuesto sobre Sociedades, en virtud de la cual se puede deducir en concepto de factor de agotamiento hasta el 30% de la base imponible del Impuesto sobre Sociedades o el 15% del importe de los minerales vendidos, en el caso de las entidades que realicen el aprovechamiento de una o varias materias primas minerales declaradas prioritarias por el Plan Nacional de Abastecimiento. La dotación practicada en cada ejercicio deberá materializarse en el plazo de diez años, contados a partir del cierre de dicho ejercicio, en gastos, trabajos e inmovilizaciones directamente relacionados con determinadas actividades mineras. En el ejercicio 1997 HVL ha traspasado a reservas voluntarias con cargo al factor agotamiento 989.930 miles de pesetas, una vez cumplido el requisito de materialización.

10. INGRESOS A DISTRIBUIR EN VARIOS EJERCICIOS

El movimiento durante el ejercicio 1997 del epígrafe de "Subvenciones de capital" ha sido como sigue:

	Miles de pesetas			
	Saldo al 01.01.97	Adiciones	Bajas	Saldo al 31.12.97
Ministerio de Industria y Energía	3.540.090	2.040	325.253	3.216.877
Comunidad Europea del Carbón y del Acero (CECA)	362.431	134.956	20.840	476.547
Junta de Castilla y León	1.060.000	400.000	-	1.460.000
OCICARBON	93.544	-	21.813	71.731
	5.056.065	536.996	367.906	5.225.155

Las subvenciones están principalmente asociadas al proyecto de Nueva Mina. Al 31 de diciembre de 1997 estaban pendientes de cobro 35.517 miles de pesetas correspondientes a la CECA.

Las subvenciones de CECA corresponden a las bonificaciones de intereses recibidas en relación con los préstamos que esta institución tiene concedidos a HVL y a subvenciones a proyectos de I+D.

TIMBRE DEL ESTADO
5 PTA CINCO PESETAS
CLASE 8.ª
0E4540863

11. PROVISIONES PARA RIESGOS Y GASTOS

El movimiento durante el ejercicio 1997 de este epígrafe del Balance de Situación Consolidado es como sigue:

	Miles de pesetas		
	Provisión por facturación a centrales térmicas	Provisión para responsabilidades	Provisión para restauración
Saldo al 1 de enero de 1997	-	247.423	438.311
Dotaciones	104.360	-	127.177
Aplicaciones	-	70.932	49.444
Saldo al 31 de diciembre de 1997	104.360	176.491	516.044

La provisión por facturación a centrales térmicas recoge el importe de la corrección a realizar sobre las ayudas al funcionamiento por la actualización de precio de venta derivada de la diferencia habida entre el IPC previsto y el IPC real correspondiente al ejercicio 1997.

La provisión para responsabilidades recoge principalmente los compromisos adquiridos por HVL derivados del convenio colectivo vigente en relación con las indemnizaciones a pagar por la incorporación de los trabajadores al régimen laboral de Nueva Mina. Durante 1997 se han realizado pagos por importe de 70.932 miles de pesetas.

Por lo que respecta a la provisión para restauración, HVL viene dotando una provisión para cubrir los costes en que se espera incurrir por la restitución y restauración de los terrenos afectados por las destrozas. La provisión se abona por las dotaciones cargadas a resultados, calculadas en función de la superficie de terreno alterada por la actividad en dichas explotaciones, y se adeuda por los costes realmente incurridos.

TIMBRE DEL ESTADO

5 PTA CINCO PESETAS

0E4540864

CLASE 8.ª

12. ACREEDORES NO COMERCIALES

Deudas con Entidades de Crédito

Al 31 de diciembre de 1997 el detalle de préstamos y créditos de HVL, con indicación de los años de vencimiento, es como sigue:

	Miles de pesetas					
Modalidad	1998	1999	2000	2001	2002	2003
Préstamos-CECA	-	2.000.000	2.837.000	2.000.000	-	-
Créditos - ICO	-	1.090.909	727.273	727.273	727.273	727.272
Créditos bancarios	2.062	1.211.492	1.508.076	-	-	-
	2.062	4.302.401	5.072.349	2.727.273	727.273	727.272

Adicionalmente, existen préstamos con el Instituto Nacional de la Vivienda por importe de 5.857 y 85 miles de pesetas con vencimientos a largo y corto plazo respectivamente.

Al 31 de diciembre de 1997 HVL tenía un total nominal de líneas de crédito de 6.250.000 miles de pesetas, quedando disponible un importe de 3.530.433 miles de pesetas.

En su mayor parte, los créditos anteriormente relacionados devengan un interés anual en función del MIBOR más un diferencial de 0,25%. Los tramos dispuestos del préstamo marco de la Comisión de las Comunidades Europeas devengan un interés medio del 5,3% aproximadamente.

Durante 1997 venció el segundo tramo del préstamo de la Comisión de las Comunidades Europeas por un importe correspondiente al contravalor de 27.000 miles de marcos alemanes.

Con fecha 20 de diciembre de 1996 HVL obtuvo un crédito del Instituto de Crédito Oficial por un importe total de 4.000.000 miles de pesetas para destinarlo a financiar las inversiones en Nueva Mina. En garantía de dicho crédito se ha constituido derecho de prenda, por una cantidad de 1,5 veces el importe del saldo deudor en cada momento, sobre el contrato de suministro de carbón que mantiene la Sociedad con Unión Fenosa, S.A. e Iberdrola. A 31 de diciembre de 1997 este crédito se encontraba dispuesto en su totalidad y devenga un interés anual en función del MIBOR más un diferencial de 0,65%.

TIMBRE DEL ESTADO

5 PTA

CINCO PESETAS

CLASE 8ª

0E4540865

Los intereses devengados al 31 de diciembre de 1997 y no pagados ascienden a 274.820 miles de pesetas.

Deudas en moneda extranjeras

El detalle de las deudas en moneda extranjera al 31 de diciembre de 1997 según los tipos de moneda era el siguiente:

Moneda	Importe en miles de pesetas
Libras esterlinas	3.179
Marcos alemanes	227.924
Dólares americanos	967
Florines holandeses	5.059

13. SITUACION FISCAL

Según las disposiciones legales vigentes las liquidaciones de impuestos no pueden considerarse definitivas hasta que no hayan sido inspeccionadas por las autoridades fiscales o transcurra el plazo de prescripción de cinco años.

Las sociedades que conforman el GRUPO HVL tienen abiertos a inspección todos los impuestos correspondientes a los ejercicios 1992 a 1997, ambos inclusive. En opinión de la Dirección del GRUPO HVL no existen contingencias de importes significativos que puedan derivarse de una eventual inspección.

TIMBRE DEL ESTADO

5 PTA CINCO PESETAS

0E4540866

CLASE 8ª

Al 31 de diciembre de 1997 la composición de los saldos con las Administraciones Públicas era como sigue:

	Miles de pesetas
Deudores:	
Organismos Públicos deudores por subvenciones	35.517
Impuesto de Sociedades a cobrar	10.805
Otros	5.444
	51.766
Acreedores:	
Impuesto sobre el Valor Añadido	96.334
Retenciones a cuenta del Impuesto sobre la Renta de las Personas Físicas	117.331
Organismos de la Seguridad Social	231.683
Otras entidades públicas	17.215
	462.563

La conciliación del resultado contable consolidado con las bases imponibles del Impuesto sobre Sociedades de HVL y CIDSA es como sigue:

	Miles de pesetas
Beneficio antes de impuestos	1.409.798
Diferencias Permanentes	
Aplicación prevista a Factor Agotamiento	1.006.000
Otras	871
Base imponible	402.927
Cuota (35%)	141.024
Deducciones por doble imposición	1.672
Deducción por inversiones	48.575
Gasto por Impuesto sobre Sociedades	90.777

TIMBRE DEL ESTADO

CLASE 8ª

5 PTA

CINCO PESETAS

0E4540867

El GRUPO HVL tiene pendientes de aplicar deducciones por inversiones en activos fijos nuevos por importe de 1.255.048 miles de pesetas. Dichas deducciones se computarán, en su caso, como menor gasto de los ejercicios en los que se apliquen.

14. GARANTIAS COMPROMETIDAS CON TERCEROS

Al 31 de diciembre de 1997 HVL tenía diversos avales constituidos por un importe de 7.190.092 miles de pesetas ante diferentes organismos tales como la Junta de Castilla y León (304.734 miles de pesetas), CECA (6.837.000 miles de pesetas) y otras instituciones (48.358 miles de pesetas). En todos los casos, las entidades avalistas son bancos con los que HVL mantiene relaciones comerciales regulares.

15. INGRESOS Y GASTOS

a) El desglose de Cargas sociales del ejercicio 1997 es el siguiente:

	Miles de pesetas
Seguridad Social a cargo de la Empresa	1.841.257
Vales de carbón	111.116
Otros gastos sociales	269.052
	2.221.425

TIMBRE DEL ESTADO

5 PTA CINCO PESETAS

0E4540868

NOTARIA DE LA CAPITAL - MADRID

CLASE 8ª

b) El número medio de personas empleadas durante el ejercicio 1997 distribuido por categorías, fue el siguiente:

	1997	
	Interior	Exterior
Ingenieros superiores y licenciados	13	23
Ingenieros técnicos y diplomados	36	18
Vigilantes	68	5
Picadores	142	-
Ayudantes mineros	399	-
Administrativos	-	32
Peones especialistas	-	55
Resto	424	234
	1.082	367

c) El detalle de transacciones efectuadas durante el ejercicio 1997 con el accionista principal de HVL y con Hulleras de Sabero y Anexas, S.A. (empresa asociada), es como sigue:

	Miles de pesetas	
	CARBONOSA	HULLERAS DE SABERO Y ANEXAS, S.A.
Servicios prestados	-	2.130
Compras y servicios recibidos	217.859	8.716
Adquisición inversión	-	236

d) El detalle de transacciones efectuadas en moneda extranjera durante el ejercicio 1997 es como sigue:

	En miles	
Moneda	Gastos	Inversiones
Libras esterlinas	1.373	1.806
Marcos alemanes	6.859	221.065
Dólares americanos	967	-
Francos franceses	5.059	-

TIMBRE DEL ESTADO

5 PTA CINCO PESETAS

0E4540869

CLASE 8.ª

16. RETRIBUCION Y OTRAS PRESTACIONES AL CONSEJO DE ADMINISTRACION

Durante el ejercicio 1997 los importes devengados por los miembros del Consejo de Administración de HVL han sido los siguientes:

	Miles de pesetas
Sueldos y salarios	57.269
Gastos de representación, viajes y otros	38.679
	95.948

De acuerdo con el artículo 23 de los Estatutos Sociales de HVL, el Consejo de Administración tendrá una retribución de hasta un 5% de los beneficios sociales, si los hubiere, una vez que estén cubiertas las atenciones exigidas para la constitución de reservas y el pago de dividendos mínimos. En aplicación de dicho artículo 23 de los Estatutos Sociales, se propone a la Junta General Ordinaria de Accionistas de HVL la percepción por parte de los miembros del Consejo de Administración de HVL en su conjunto de una retribución de 1,5% de los beneficios sociales. HVL no tiene formalizados préstamos, ni fondos de pensiones, ni tiene contraidos otros compromisos similares a favor de los miembros de su Consejo de Administración.

17. RESERVAS DE CARBON

De acuerdo con los últimos estudios realizados, las reservas estimadas de carbón son las siguientes:

	Miles de toneladas		
	Zonas en explotación	Nueva Mina	Total
Muy probables	5.100	3.000	8.100
Probables	5.500	36.600	42.100
Posibles	3.900	22.200	26.100
Hipotéticas	800	600	1.400
	15.300	62.400	77.700

TIMBRE DEL ESTADO

5 PTA

CINCO PESETAS

0E4540870

CLASE 8ª

NOTARIA DE MADRID

Todos los miembros del Consejo de Administración de la SOCIEDAD ANONIMA HULLERA VASCO-LEONESA, cuyos nombres se hacen constar más abajo, suscriben y refrendan con su firma el presente documento que contiene las Cuentas Anuales Consolidadas de la mencionada Sociedad, correspondientes al ejercicio 1997, de acuerdo con lo establecido en el artículo 171.2 del Texto Refundido de la Ley de Sociedades Anónimas y el artículo 44.8 del Código de Comercio.

Consta de veintisiete folios, clase 8ª, de la serie OE, numerados desde el número 4540844 al número 4540870, ambos inclusive, firmando los señores Consejeros el presente en prueba de conformidad.

Madrid, 31 de marzo de 1998

D. Antonio del Valle Menéndez

D. José del Valle Menéndez

D. Antonio José del Valle Alonso

D. Leonardo Manzanares Sánchez

D. Alfonso Zapico Díez

D. Francisco Javier del Valle Monsalve

D. Arturo del Valle Alonso

TIMBRE DEL ESTADO

CLASE 8.ª

5 PTA

CINCO PESETAS

0E2408139

NOTARIA - MADRID

INFORME DE GESTIÓN CONSOLIDADO 1997

SOCIEDAD ANÓNIMA
HULLERA VASCO-LEONESA

CLASE 8.ª

Í N D I C E

Introducción

El sector del carbón en 1997

La función inversora. Obras, proyectos e investigaciones

Recursos Humanos

Producción y ventas

TIMBRE DEL ESTADO

5 PTA

CINCO PESETAS

CLASE 8.ª

0E2408141

NOTARIA MADRID

I N T R O D U C C I Ó N

El mandato dirigido por la Ley a los Administradores de la Sociedad de someter a la aprobación de la Junta General de accionistas las cuentas anuales así como la propia gestión, se complementa, en el ordenamiento jurídico, con un sistema de publicidad que permita su fiel y exacto conocimiento.

Teniendo como núcleo central la documentación elaborada en cumplimiento de ese mandato, se ha estimado conveniente ensanchar los márgenes de la publicidad y extenderla a otras facetas que facilitasen, en mayor medida, la comprensión de la realidad social.

La Sociedad, que hunde sus raíces en el último tercio del siglo pasado, en una época en la que el carbón constituía la principal fuente de energía para la promoción industrial, cuenta con una señas de identidad específicas, depuradas a lo largo de su trayectoria. Se incluyen en este informe una serie de magnitudes básicas, altamente expresivas, que reflejan la evolución durante el último trienio, como son, entre otras, las relativas a las inversiones, producción y ventas o plantilla media.

Con una referencia genérica y obligada al sector del carbón, se entra en el examen del ejercicio social, que se desarrolla en los capítulos pertinentes, visualizando sus aspectos más significativos, mediante cuadros y gráficos.

Conviene destacar algunos puntos, referidos a la actividad del año pasado que, de forma resumida, se exponen seguidamente.

La producción de carbón alcanzó la cifra de 1.268.818 T., superior a la del año anterior en un siete y medio por ciento, obteniéndose ya los primeros resultados positivos de la Nueva Mina. Ese proyecto, todavía inacabado, canalizó prácticamente la totalidad de la inversión, ascendiendo a una suma próxima a los siete mil millones de pesetas, aplicados en el setenta y uno por ciento a labores mineras y seguidos en el veintiuno por ciento en el capítulo de equipos y montaje.

TIMBRE DEL ESTADO
CLASE 8.ª
5 PTA
CINCO PESETAS
NOTARIO DE MADRID
0E2408142

Excede de esta introducción, pero no puede por ello silenciarse, el esfuerzo negociador mantenido para lograr un marco satisfactorio o que, cuando menos, no ponga en riesgo la viabilidad de la empresa en el futuro. Con la mirada fija en el horizonte de la Decisión 3632/93, CECA, de 28 de diciembre, hay que contemplar el Plan 1998-2005 de la Minería del Carbón y Desarrollo Alternativo de las Comarcas Mineras y, en último término, el Real Decreto 2020/1997, de 26 de diciembre, sobre régimen de ayudas a la minería del carbón y al desarrollo alternativo de zonas mineras. El ejercicio de 1998 será definitivo a este respecto.

TIMBRE DEL ESTADO
CLASE 8.ª
5 PTA
CINCO PESETAS
0E2408143

EL SECTOR DEL CARBÓN EN 1997

El año 1997 ha sido para el sector carbón en España un año de transición, sin cambios significativos en lo que se refiere a producciones y suministros y con prórroga de las condiciones contractuales vigentes en el año anterior.

Sin embargo, el sistema normativo que rige en el sector ha sido objeto de profundas e importantes modificaciones, dando lugar a un nuevo marco regulador que condicionará el funcionamiento y la actividad de las empresas cara al futuro.

En efecto, tal como estaba previsto, a principios de 1998 entraron en vigor las bases para la aplicación del nuevo marco regulador del sector eléctrico, que conllevan una nueva filosofía en el sector carbón basada en principios de mercado más competitivos, reducción de las producciones, ayudas y costes de producción.

Entre las disposiciones legales que más han impactado la actividad del sector carbón, merece la pena destacar el Plan 1998-2005 de la Minería del Carbón y Desarrollo Alternativo de las Comarcas Mineras, suscrito el 15 de julio de 1997 entre el Ministerio de Industria y energía y los representantes sindicales de FIA-UGT y F.M.CC.OO.; la Ley 54/1997 de 27 de noviembre del Sector Eléctrico; el Real Decreto 2019/1997, en el que se regula y organiza el mercado de producción de energía eléctrica; el Real Decreto 2020/1997 de 26 de diciembre, por el que se establece un régimen de ayudas a la minería del carbón y al desarrollo alternativo de las zonas mineras; y la Ley 66/1997, de 30 de diciembre, de medidas fiscales, que afectan de manera importante al sector del carbón.

En otro orden de cosas, y por lo que respecta a los datos de producción, suministros, existencias y empleo en el sector, los datos más significativos aparecen visualizados en los siguientes cuadros:

TIMBRE DEL ESTADO
CLASE 8.ª
5 PTA
CINCO PESETAS
0E2408144

En el cuadro nº 1 recogemos la producción nacional de carbón comparada con la del año anterior. La producción de 1997 ha sido de 26.670 miles de toneladas, un 2,5% inferior a la del año 1996, puede observarse que esta reducción se produce por la disminución de la producción de Lignito Pardo (-11,5%) mientras que el carbón CECA, en especial la hulla y antracita, han aumentado su producción (+2,4% y + 2,9% respectivamente). En este sentido se han mantenido la misma tendencia que se produjo en el año anterior.

CUADRO Nº 1
PRODUCCIÓN NACIONAL DE CARBÓN (Miles de toneladas)

	1996	1997*	%97/96
Hulla y Antracita	13.678	14.070	2,9
Lignito negro	4.074	4.100	0,6
Carbón CECA	17.752	18.170	2,4
Lignito pardo	9.604	8.500	-11,5
TOTAL	**27.356**	**26.670**	**-2,5**

** Datos estimados* *Fuente: MINER/CARBUNIÓN Y ELABORACIÓN PROPIA*

TIMBRE DEL ESTADO
CLASE 8.ª
5 PTA
CINCO PESETAS
NOTARIA DE MADRID
OE2408145

En el cuadro nº 2 tenemos los suministros de carbón nacional a Centrales Térmicas. En total en 1997 se han suministrado 25.893 miles de toneladas que suponen casi un 5% menos que el año anterior, si bien esta disminución ha sido debida prácticamente en su totalidad a los Lignitos Pardos que han suministrado un 12,6% menos, mientras que la disminución del suministro del Carbón CECA solo ha sido del 0,6%.

CUADRO Nº 2
SUMINISTRO DE CARBÓN NACIONAL A CENTRALES TÉRMICAS SEGÚN MÉTODOS DE EXPLOTACIÓN
(Miles de toneladas)

	1996	1997*	% 97/96
HULLA Y ANTRACITA	13.438	13.324	-0,8
Subterráneo	10.773	10.629	-1,3
Cielo Abierto	2.665	2.695	1,1
LIGNITO NEGRO	4.107	4.110	0,1
Subterráneo	1.867	1.802	-3,5
Cielo Abierto	2.240	2.308	3,0
CARBÓN CECA	17.545	17.434	-0,6
Subterráneo	12.640	12.431	-1,7
Cielo Abierto	4.905	5.003	2,0
LIGNITO PARDO	9.681	8.459	-12,6
Cielo Abierto	9.681	8.459	-12,6
TOTAL	**27.226**	**25.893**	**-4,9**

** Datos provisionales* *Fuente: OFICO Y ELABORACIÓN PROPIA*

TIMBRE DEL ESTADO
CLASE 8.ª
5 PTA CINCO PESETAS
0E2408146
NOTARIA DE MADRID

En el cuadro nº 3 se muestran las variaciones de existencias de carbón CECA en los parques de las Centrales Térmicas. Podemos observar la importante disminución de las existencias de 3,3 millones de toneladas, algo más de la tercera parte del stock existente en el año anterior, que habían alcanzado su valor máximo histórico con cerca de 10 millones de toneladas. Esta reducción fue posible por la política del Ministerio de Industria y Energía en cuanto a trasvases entre cuencas y de propiciar el aumento en horas de funcionamiento de los grupos térmicos que funcionan con carbón nacional como puede verse en el cuadro nº 4 en que se recoge la variación estructural de la generación eléctrica en el año 1997 frente al año 1996.

CUADRO Nº 3
EXISTENCIAS DE CARBÓN CECA EN CC.TT.*

	31.12.96	31.12.97	Variación	%97/96
Hulla y Antracita	7.504,1	4.397,0	-3.107,1	-41,4
Lignito negro	2.280,8	2.078,2	-202,6	-8,9
TOTAL	**9.784,9**	**6.475,2**	**-3.309,7**	**-33,8**

** También incluye la hulla importada en esas centrales* *Fuente: REDESA*

TIMBRE DEL ESTADO
5 PTA CINCO PESETAS
CLASE 8ª
NOTARIA DE MADRID
0E2408147

En el cuadro nº 4 se observa cómo el carbón nacional junto con el gas natural y los autoproductores son los únicos sectores que han ganado cuota de participación en la generación, habiendo disminuido las otras fuentes de generación pesar de que hubo un aumento del 7% en los gigawatios generados.

Asimismo vemos cómo aparte del espectacular crecimiento de la generación con gas que casi se multiplica por diez, es el carbón nacional el que experimenta un mayor crecimiento en la generación con un 40,1%.

CUADRO Nº 4
GENERACIÓN ELÉCTRICA SEGÚN TIPO DE ENERGÍA
–Sistema Peninsular–

	1996 GWH	%	1997 GWH	%	%97/96
Hidráulica	37.692	23,3	33.138	19,1	-12,1
Nuclear	56.329	34,8	55.305	31,9	-1,8
Carbón nacional*	35.306	21,8	49.462	28,6	40,1
Hulla importada*	17.089	10,5	12.636	7,3	-26,1
TOTAL CARBÓN	**52.395**	**32,3**	**62.098**	**35,9**	**18,5**
Gas natural	680	0,4	6.634	3,8	875,6
Fuel	1.469	0,9	209	0,1	-85,8
Autoproductores	13.428	8,3	15.885	9,2	18,3
PRODUCCIÓN TOTAL	**161.993**	**100,0**	**173.269**	**100,0**	**7,0**

** Estimaciones* *Fuente: REDESA/CARBUNIÓN Y ELABORACIÓN PROPIA*

TIMBRE DEL ESTADO
CLASE 8ª
5 PTA
CINCO PESETAS
OE2408148

Por último, en el cuadro nº 5 recogemos la evolución del empleo en la minería de carbón nacional en lo que va de década de los años 90. Podemos observar que el empleo actual es de 24.070 trabajadores y que en el año 1997 con respecto a 1996 ha seguido la tendencia decreciente de todo el periodo disminuyendo un 8,4%.

CUADRO Nº 5
EVOLUCIÓN DEL EMPLEO EN LA MINERÍA DE CARBÓN

AÑO	TRABAJADORES
1991	41.503
1992	36.296
1993	31.909
1994	29.516
1995	27.683
1996	26.270
1997*	24.070

Reducción año 1997/1996: -8,4%

** Datos estimados*

Fuente: MINER/CARBUNIÓN

TIMBRE DEL ESTADO
CLASE 8ª
5 PTA
CINCO PESETAS
0E2408149

LA FUNCIÓN INVERSORA. OBRAS, PROYECTOS E INVESTIGACIONES

1. EL PROYECTO NUEVA MINA

Durante el ejercicio se ha continuado con el desarrollo intensivo del proyecto en su globalidad, caminando, según la planificación, hacia la puesta en producción del Sinclinal de Matallana y completando la preparación en P865 de las reservas de Competidora hacia el Este.

La Ejecución

El esfuerzo inversor ha estado nuevamente centrado en el desarrollo de galerías con un total de 5.384 m ejecutados en el año. Destacan como avances más reseñables, en el pozo Aurelio, las galerías en P740, flancos Norte y Sur, del sinclinal de Matallana, con un total de 1.464 m y las labores del sistema de desagüe y de la tolva de carga del skip en P550. En el pozo Emilio las mayores realizaciones pertenecen a la P975 Competidora Este (776 m), la P865 Competidora Este (633 m) y a la P740 (1.417 m) correspondientes al sector Competidora, hacia el Este y el Oeste, y a la rama Sur del sinclinal de Matallana.

En el mes de Diciembre se ha producido el enlace entre los pozos Aurelio y Emilio a través de la planta 740, con la comunicación de las dos galerías que avanzaban desde cada uno de los dos pozos por el flanco Sur del Sinclinal de Matallana. Dejando a salvo la puesta en explotación de los tajos, éste es quizá el hito más importante de todo el proyecto de desarrollo de galerías.

En el cuadro resumen de labores y en los esquemas adjuntos pueden obtenerse algunas particularidades de los avances reseñados.

Seguidamente se enumeran algunas cifras acumuladas que pueden dar idea de la globalidad de la obra minera ejecutada hasta la fecha:

- La longitud de galerías excavadas supera ligeramente los 14.100 m.
- El volumen de la excavación en galerías es de unos 290.000 m³, con una sección media ligeramente superior a los 20 m².

TIMBRE DEL ESTADO
CLASE 8ª
5 PTA
CINCO PESETAS
NOTARIA DE EMILIO GARRIGUES - MADRID
0E2408150

- En hormigones y gunitas se han utilizado más de 55.000 m³. Los bulones colocados superan las 190.000 unidades y el número de cuadros metálicos instalados se aproxima a las 10.000 unidades.

Otros detalles de la ejecución se recogen brevemente a continuación:

- En Santa Lucía se ha completado el edificio de oficinas, aunque queda pendiente la urbanización del entorno: cerramiento y vallado perimetral, aparcamientos, asfaltado, iluminación, etc. El edificio de aseos está en fase avanzada de construcción. Todo el conjunto será operativo a lo largo de 1998.

- Los equipos de extracción de ambos pozos continúan su funcionamiento normal, habiéndose procedido, según contrato, a su recepción definitiva, tras el período de garantía. Se ha mejorado la operatividad del pozo Emilio con diversas actuaciones en el sistema del freno de disco.

- Durante el ejercicio se ha construido y puesto en servicio la primera de las subestaciones exteriores (5.000/500-380 V) de la plaza Santa Lucía. La potencia instalada es de 630 kVA en 500 V y 2 x 500 kVA en 380 V.

- A finales de año se inició el procedimiento técnico de arranque, pruebas y recepción del sistema de ventilación, incluida la nave de Esclusas. Los primeros resultados concuerdan sensiblemente con los proyectados, si bien son necesarios determinados ajustes y labores de remate hasta llegar a una comprobación completa de todos los parámetros: caudal, depresión, rendimientos, ruidos, fugas, etc.

- Está en fase avanzada de ejecución el equipamiento de Competidora en P865 E: electrificación, transporte de carbón, monitorización ambiental, sistemas de seguridad y otros.

En el área de Santa Lucía (sinclinal de Matallana) están en ejecución los proyectos de los sistemas de transporte de carbón bruto en P740 y en P975, este último para la descarga del skip del pozo Aurelio y su enlace con el transporte del Túnel.

Dentro de la tarea de planificación general del proyecto, y además de los trabajos de coordinación, seguimiento y control de actividades, están muy avanzados los concursos para la electrificación [illegible] P740) y para la [illegible] principal de desagüe del pozo Aurelio en P550.

TIMBRE DEL ESTADO

CLASE 8.ª

5 PTA CINCO PESETAS

0E2408151

CUADRO RESUMEN DEL DESARROLLO DE LA INFRAESTRUCTURA MINERA DE LA NUEVA MINA

	PLANTA	DESIGNACIÓN DE LA LABOR	SECCIÓN MEDIA (m^2)	Realizado Año (m)	Acumulado a origen al 31-12-97 (m)
SANTA LUCÍA	P-975	Galería P-975 S.L. F.N.	15	0	189
		Plano 14º P-975/P-865 S.L.F.N.	15	0	496
	P-865	Galería P-865 S.L.F.N.	15	42	420
	P-975	Galería de enlace	14/34	0	235
		de P-975 Pozo Aurelio	9,88	0	10
		a Túnel de La Robla	9,88	0	93
	P-740	Galería General	17	0	679
		Galería General Flanco Norte	17	795	829
		Galería General Flanco Sur	17	623	631
		Sala de Baterías	19	0	71
		Recorte 1 Flanco Norte	15	46	46
	P-550	Galería General	25	75	996
		Estación de materiales a P-645	25	38	41
		Plano a Cabeza Tolva I	11	0	156
		Pozo y Foso Basculador	9	21	242
		Tolva 1	50	32	32
		Galería entrada de aguas	15	243	366
		Galería a sala de bombas	11	0	127
		Sala de Bombas	30	0	57
		Galería comunicación a Pozo	11/41/29	0	154
		Galería de enlace de calderas	20	160	160
		Plano de acceso a calderas	5	8	8
		Colectores de agua	19	120	120
		Balsas de decantación	19	120	120
		Galerías Fosas Norte y Sur	26	134	134
		Galerías conexión fosas	8	20	20
		Fosas de 2,50 m Ø	6	6	6
		TOTAL SANTA LUCIA		2.483	6.438

14

TIMBRE DEL ESTADO

5 PTA

CINCO PESETAS

CLASE 8ª

0E2408152

CUADRO RESUMEN DEL DESARROLLO DE LA INFRAESTRUCTURA MINERA DE LA NUEVA MINA

	PLANTA	DESIGNACIÓN DE LA LABOR	SECCIÓN MEDIA (m^2)	Realizado Año (m)	Acumulado a origen al 31-12-97 (m)
TABLIZA	P-975	Galería General Competidora E	9	706	822
		Recorte 7	9/12	70	70
	P-865	Galería General Norte	15	75	826
		Galería General Co.Este	15	400	956
		Recorte 7	15	70	70
		Recorte 9	15	26	26
		Pozo muro Recorte 7	9	137	137
	P-740	Galería General Norte	25	21	589
		Galería General Norte flanco Sur	17	730	730
		Galería General Sur	25	0	101
		Galería General Competidora Este	17	73	73
		Galería General Competidora Oeste	17	507	507
		Enlace galería general E-O	15	41	41
		Recorte 3	15	35	35
		Acceso a plano a 14º	15	10	10
		TOTAL TABLIZA		**2.901**	**4.993**
		TOTAL AMBOS BLOQUES		**5.384**	**11.431**

TIMBRE DEL ESTADO

5 PTA

CINCO PESETAS

CLASE 8.ª

0E2408153

15

DESARROLLO PRINCIPAL DE GALERIAS
BLOQUE STA. LUCIA SITUACION AL 31-12-97

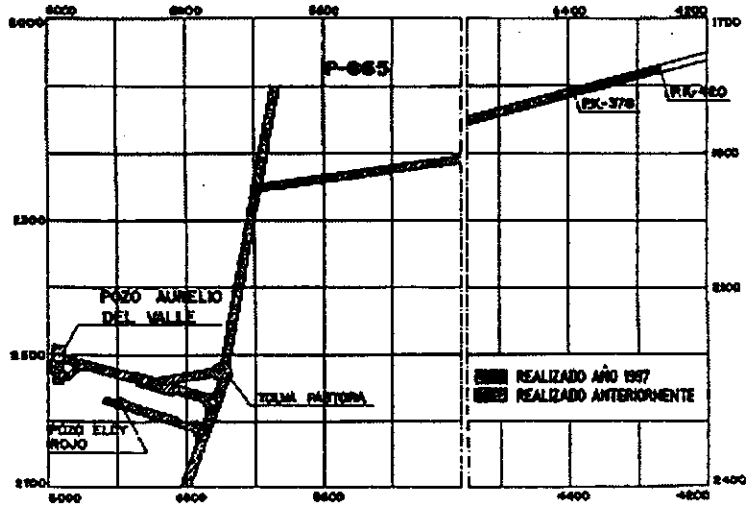

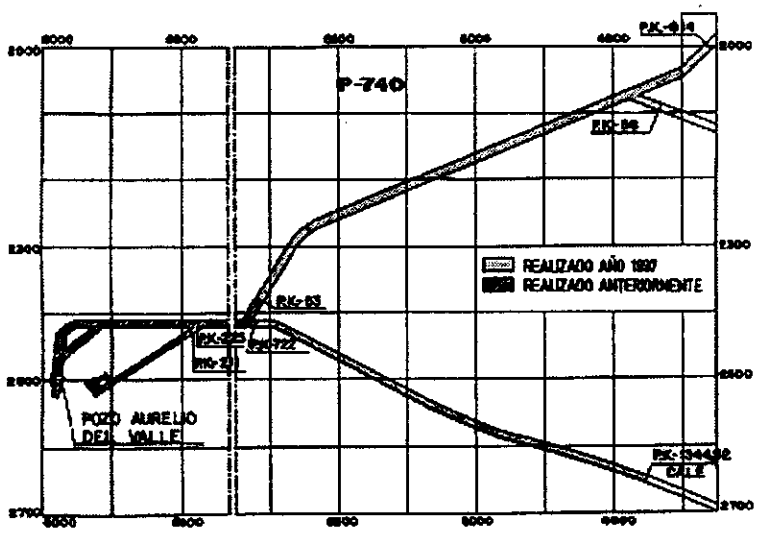

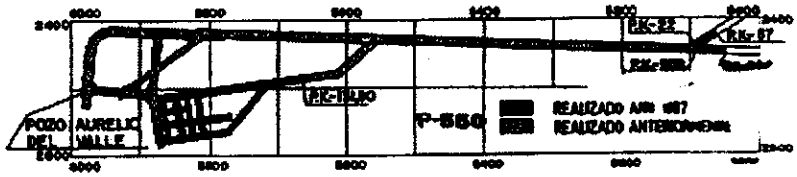

16

TIMBRE DEL ESTADO

5 PTA

CINCO PESETAS

CLASE 8.ª

052408154

DESARROLLO PRINCIPAL DE GALERIAS
BLOQUE TABLIZA SITUACION AL 31-12-97

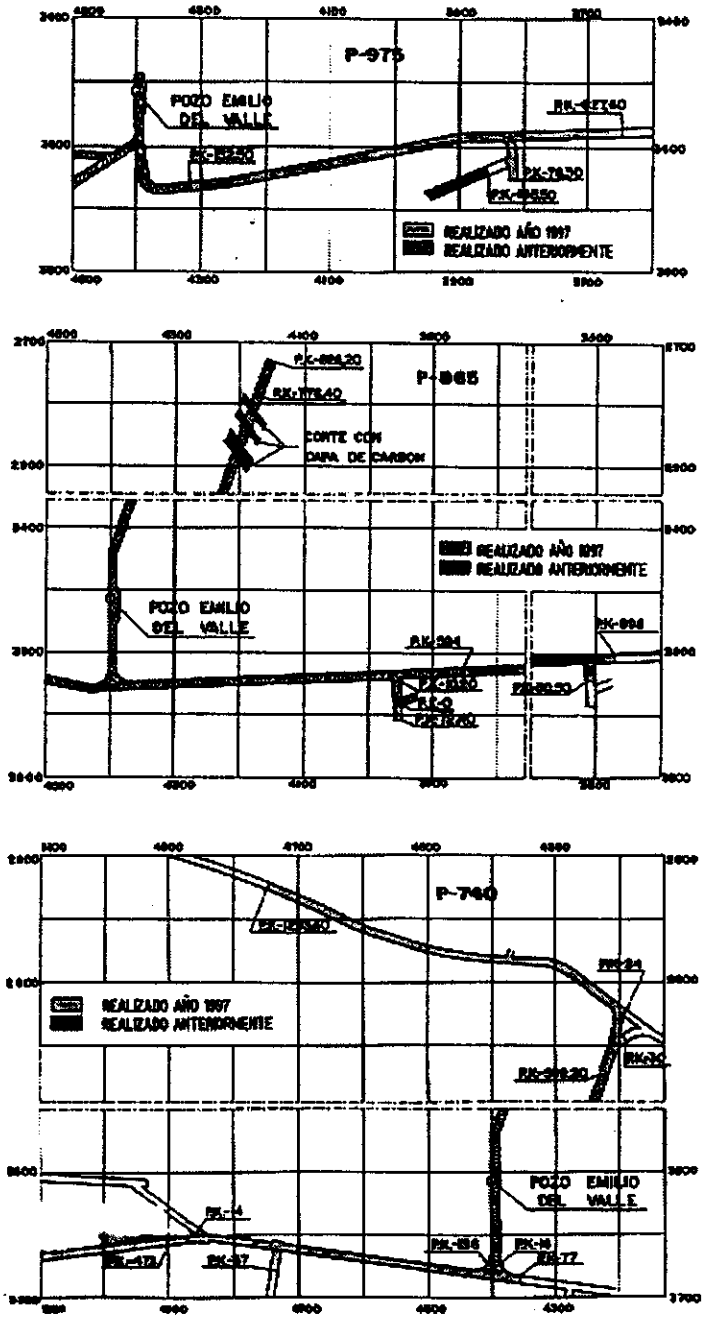

TIMBRE DEL ESTADO

CLASE 8ª

5 PTA CINCO PESETAS

0E2408155

La Realización de Inversiones

La inversión realizada en Nueva Mina durante el año 1997 ha sido de 6.874 MPTA, destacando en primer lugar la relativa a labores mineras, el 71 %, seguida de la correspondiente al capítulo de equipos y montajes, que significa el 21 %. La inversión acumulada a origen supone 39.188 MPTA.

El Proceso de Gestión

Durante 1997 se ha continuado con el trámite previsto en el Convenio vigente con la Administración Central con la presentación de toda la documentación necesaria. A lo largo del ejercicio no se ha recibido subvención alguna, por falta de dotación presupuestaria.

Dentro de las gestiones llevadas a cabo ante la Administración Central se han mantenido varias reuniones con el Secretario de Estado de la Energía y con la Directora General de Minas.

La Junta de Castilla y León ha concedido, durante el ejercicio, subvenciones por un importe de 400 MPTA. De ellos 200 MPTA corresponden a las inversiones de 1997 y están acogidos a la Orden de 18 de Diciembre de 1996 y los otros 200 MPTA corresponden a las inversiones de 1995, que están acogidas al Convenio suscrito.

TIMBRE DEL ESTADO

CLASE 8.ª

5 PTA

CINCO PESETAS

0E2408156

INVERSIONES EN LA NUEVA MINA

Realización por Categorías 1997

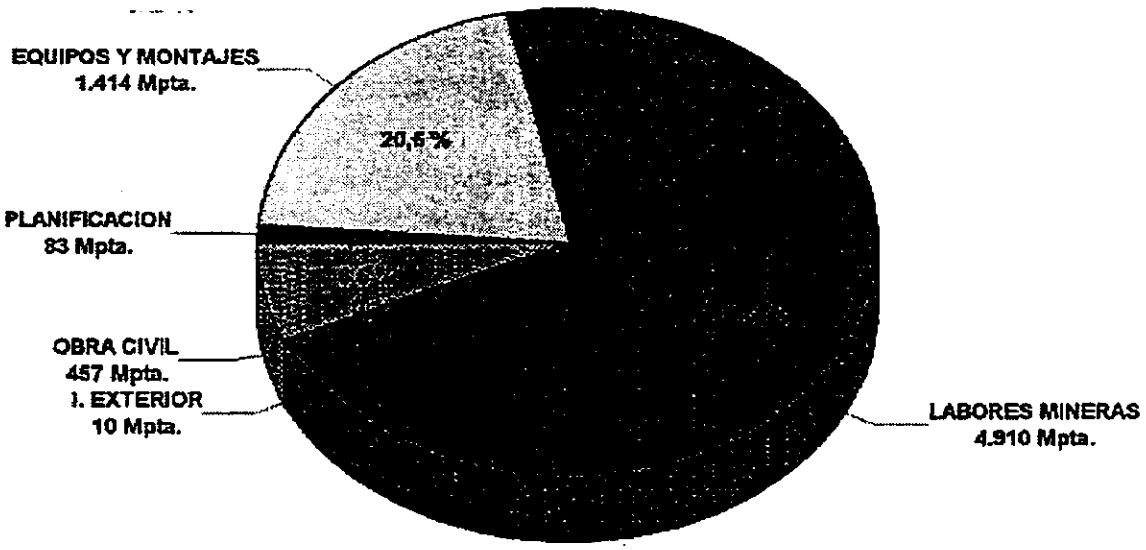

INVERSION AÑO: 6.874 Mpta.

TIMBRE DEL ESTADO

5 PTA

CINCO PESETAS

CLASE 8.ª

OE2408157

NOTARIA DE

INVERSIONES EN LA NUEVA MINA

Acumuladas

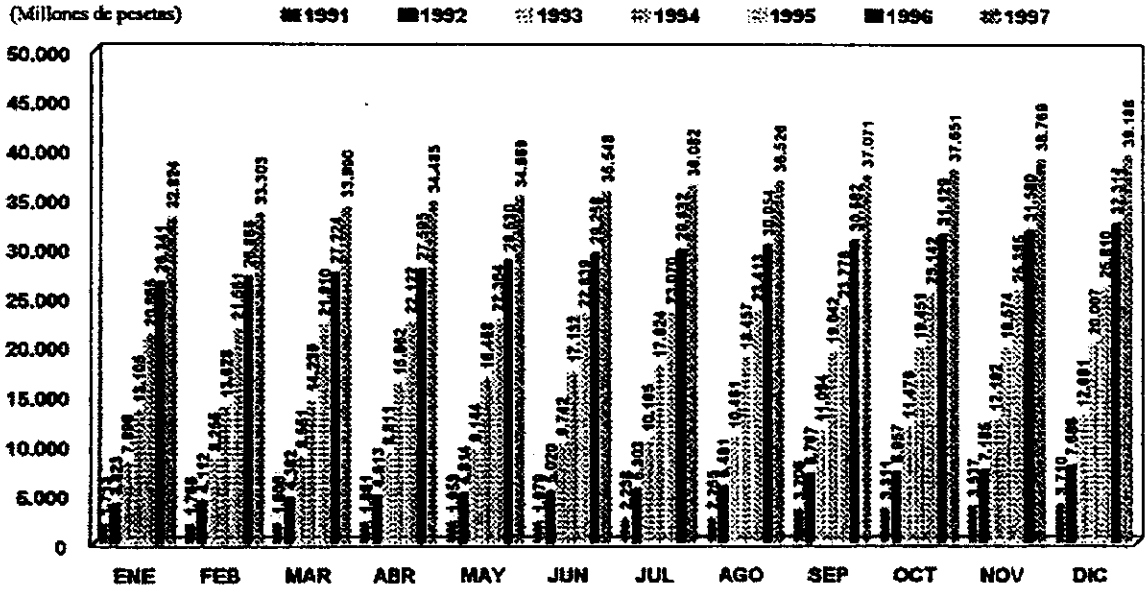

TIMBRE DEL ESTADO
CLASE 8.ª
5 PTA
CINCO PESETAS
0E2408158

2. ACTIVIDADES COMPLEMENTARIAS. INVERSIONES ORDINARIAS

Las inversiones totalizadas por la Sociedad en el ejercicio ascendieron a 7.002 MPTA. La evolución de inversiones en el último quinquenio según el gráfico adjunto refleja una media anual en el período de 6.521 MPTA. La mayor parte de las inversiones, por su volumen, corresponden a la Nueva Mina.

EVOLUCION DE LAS INVERSIONES

En el último quinquenio

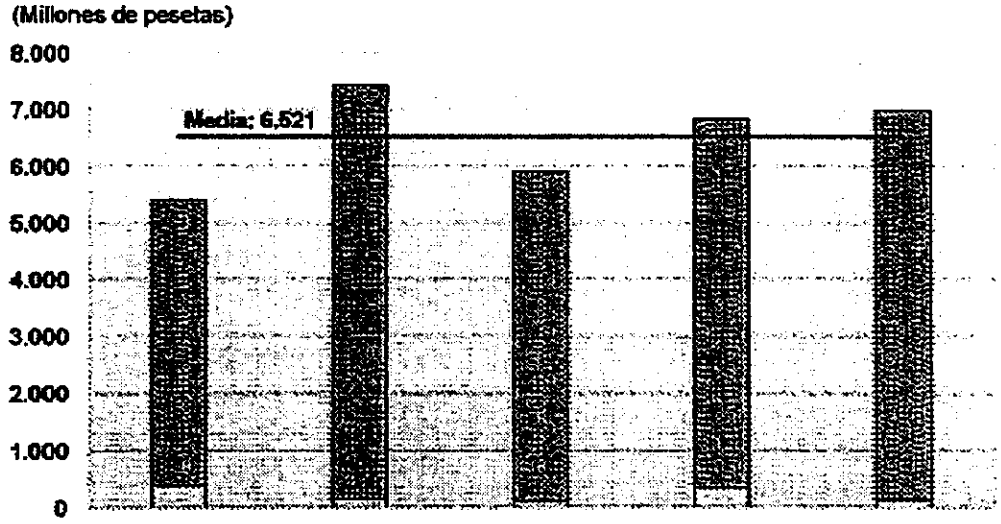

	1993	1994	1995	1996	1997
Inv. Nueva Mina	5.031	7.289	5.803	6.505	6.874
Inv. Ordinarias	383	144	109	340	128
Total Inversiones	5.414	7.433	5.912	6.845	7.002

TIMBRE DEL ESTADO
5 PTA CINCO PESETAS
CLASE 8.ª
0E2408159

La Investigación y el Desarrollo Tecnológico

a) La exploración geológico-minera

Durante 1997 se han continuado los trabajos de seguimiento y control geológico y geotécnico de la infraestructura de la Nueva Mina, tanto en los flancos Norte y Sur del sinclinal de Matallana (P865, P740 y P550) como en el sinclinal de Llombera (P975 Este, P865 Este y P740 Oeste) colaborando así en el diseño definitivo de las labores mineras.

La investigación geológico-minera mediante sondeos, realizada íntegramente desde el interior, se ha desarrollado de forma más intensa en el flanco Sur del sinclinal de Matallana, entre los niveles P865 y P740, y en el sector Este del sinclinal de Llombera, entre P975 y P865. El objetivo de esta investigación se centró en el estudio de la geometría de los depósitos de carbón y, en virtud de sus resultados, en el establecimiento de la disposición final de la infraestructura minera de detalle (galerías de aproximación al carbón y las propias de explotación del macizo principalmente).

Los sondeos de planificación minera han servido de apoyo a la explotación a corto plazo, así como al diseño de las plantas de explotación inmediatas.

El número total de metros perforados en el año fue de 4.465,50 m, de los cuales el 55,5 % corresponde a sondeos de investigación geológica y el 44,5 % a los de planificación minera. La ejecución del año, cuyo detalle se refleja en el cuadro adjunto, supone un incremento del 17,84 % respecto a 1996.

SONDEOS INTERIOR 1997

	Nº sondeos	m. perforados	m. en carbón
Investigación geológica	17	2.478,50 (55,5%)	340,30
Planificación minera	102	1.987 (44,5%)	1.035,30
Total	**119**	**4.465,50 (100%)**	**1.375,60**

TIMBRE DEL ESTADO

CLASE 8.ª

5 PTA

CINCO PESETAS

NOTARIA DE MADRID

0E2408160

En el gráfico siguiente se observa la estadística de evolución de sondeos de los últimos años.

S.A.H.V.L
SERVICIO GEOLOGICO

EVOLUCION SONDEOS INTERIOR
METROS PERFORADOS PERIODO 87 - 97

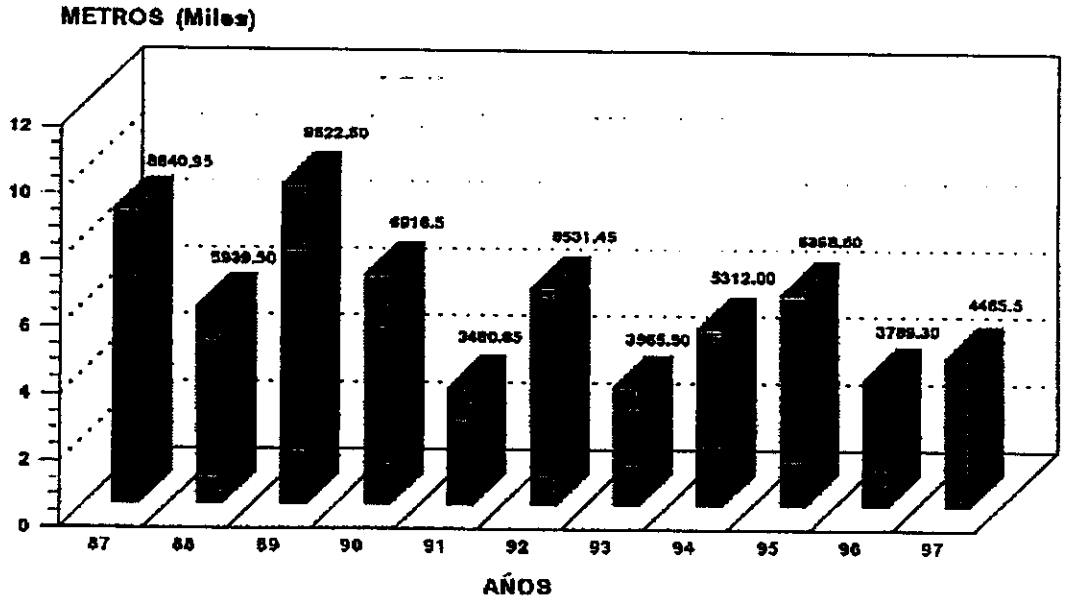

PROSPECCIÓN - 16387.0 PLANIFICA. - 38779.75 INYECCIÓN - 9665.6

TOTAL METROS - 64832.35

TIMBRE DEL ESTADO
CLASE 8ª
5 PTA
CINCO PESETAS
0E2408161

b) Los Proyectos I + D.

Sostenimiento

Dicho proyecto ha completado su tramitación habiéndose procedido con éxito en Bruselas, con fecha 26 de Noviembre, a la presentación y defensa del informe final ante el Comité de Expertos de "Operaciones mineras" de CECA. Unos días después (el 2 de Diciembre) se ha llevado a cabo la Auditoría Financiera, por lo que en estos momentos solo falta para el cierre del proyecto la percepción de la subvención pendiente resultante de la citada Auditoría.

Como conclusión más importante del citado proyecto se puede afirmar que el Nuevo Método Austríaco (NMA) es válido para la ejecución de galerías mineras, siempre y cuando éstas no estén próximas a zonas de explotación de la capa de carbón. La implantación del NMA exige un control exhaustivo y una mayor preparación del personal responsable de las obras. La caracterización del terreno es determinante de la secuencia de avance a emplear y del sostenimiento a colocar, así como estimar las convergencias finales que se van a producir. Otra ventaja indudable frente a otros sistemas tradicionales es en la ejecución de obras singulares, como por ejemplo en entronques de galerías. Otras conclusiones de índole práctica se pueden resumir en:

- Los desperfectos producidos, cuando existan, deben corregirse de forma inmediata.
- En galerías a muro próximas a la capa se observa que al ejecutarse labores de explotación por sutiraje, se produce un efecto de desplazamiento de éstas hacia el hueco explotado.
- Es básico determinar la correcta longitud, diámetro y densidad de bulones a colocar. De ahí el enorme papel que juega la instrumentación colocada y la medición e interpretación correcta de la misma.
- Los bulones deben colocarse antes de las capas de hormigón proyectado (aunque después del sellado), de modo que éstos comiencen a trabajar con la suficiente antelación.

TIMBRE DEL ESTADO
5 PTA
CINCO PESETAS
CLASE 8.ª
0E2408162

- Los cuadros metálicos cerrados son una buena alternativa en galerías que van a sufrir continuos reajustes tensionales a lo largo de su vida, es decir, en galerías en roca próximas a zonas de explotación de carbón y en galerías en carbón.

Aprovechamiento Energético

Dentro del proceso de máximo aprovechamiento energético se ha obtenido la clasificación de Recurso de la Sección B para un Residuo procedente del lavadero, formado principalmente por los ultrafinos de los estériles de flotación, y cuyo poder calorífico permitiría su utilización como combustible en una Central Térmica de lecho fluido circulante. También se ha obtenido de la Autoridad Medioambiental la lista de condiciones para considerar en el proyecto de la posible Central Térmica.

Una de las particularidades de este proyecto es la elevada humedad del combustible, por lo que se está realizando un estudio de viabilidad de un secado térmico aprovechando éste en una instalación de cogeneración. En estos momentos las mayores dificultades se refieren a la búsqueda de la tecnología de secado, dada la granulometría ultrafina del residuo.

Con fecha 25 de Marzo se ha solicitado al MINER una subvención englobada en el PAEE (Plan de Ahorro y Eficiencia Energética) para el proyecto titulado "PROYECTO DE AHORRO ENERGÉTICO EN LOS EDIFICIOS DE CUARTOS DE ASEO Y OFICINAS DE PLAZA SANTA LUCÍA". El 12 de Noviembre se recibió la resolución por la que se otorga una subvención del 24,02 % sobre la inversión elegible fijada en 86,950 MPTA.

Otros Proyectos y Obras Diversas

En la **Escombrera de La Robla** se completaron las obras de la galería de drenaje, incluso la construcción de un tramo, 35 m, de galería artificial a cielo abierto y la ejecución de los sondeos drenantes al depósito de estériles. A continuación se iniciaron los trabajos previos de construcción de la escollera propiamente dicha (excavación y saneo del terreno, rellenos drenantes, etc).

TIMBRE DEL ESTADO
CLASE 8ª
5 PTA
CINCO PESETAS
OE2408163

El **Proyecto de Espirales** fue aprobado de forma definitiva en el mes de Febrero, aportando entre otras las ventajas siguientes:

- Una reducción de la carga de productos a tratar en la Caja de menudos y en flotación, con lo que mejoraría la imperfección de ambas máquinas y la calidad final del lavado.
- La posibilidad de incrementar la capacidad del lavadero.
- El rápido período de recuperación (2 - 3 años) de la inversión necesaria, aproximadamente 400 MPTA.

Se llevó a cabo el correspondiente concurso, planificándose su ejecución para otros ejercicios.

A finales de 1997 se realizó una prueba con filtros prensa para el secado de ultrafinos del estéril de flotación, cuyos resultados han sido positivos en cuanto a rendimiento y humedad de la torta, por lo que en el próximo año se prevé iniciar la sustitución de las centrífugas tipo S, adaptando esta parte del proceso a la citada tecnología de secado.

En el **Cuidado y Protección del Medio Ambiente** se continuó con la restauración y revegetación de escombreras, realizándose este año 13,5 Ha.

Con el propósito de la **Reducción de los costes energéticos**, la empresa se ha acogido al sistema de interrumpibilidad instalando a finales de Octubre en la subestación de transferencia y medida de La Robla el equipo ELITAX-4/INT, esperando con ello lograr una bonificación en la factura de energía, al ceder parte de los derechos, durante un período puntual, en el uso de la potencia contratada.

TIMBRE DEL ESTADO
CLASE 8.ª
5 PTA
CINCO PESETAS
0E2408164

R E C U R S O S H U M A N O S

A) PLANTILLA:

La plantilla que se registraba en la Sociedad al 31 de Diciembre de 1997 era de 1.427 trabajadores, lo que supone un incremento de 12 en comparación con la que existía en esa misma fecha de 1996.

Durante 1997 se produjeron 61 bajas y 73 altas de trabajadores.

La plantilla media resultante en este año fue de 1.402 trabajadores, lo que supone una disminución de 18 con relación a la del año anterior.

La distribución de la plantilla y su variación con respecto al año 1996 fue la siguiente:

	Obreros		Empleados		Total		Total		Total General	PORCENTAJE SOBRE TOTAL	
	Int.	Ext.	Int.	Ext.	Int.	Ext.	Obr.	Empl.		Int.	Ext.
Al 31-12-96	961	211	128	115	1.089	326	1.172	243	1.415	76,96	23,04
Al 31-12-97	991	202	122	112	1.113	314	1.193	234	1.427	78,00	22,00
Variación año 97/96	+30	-9	-6	-3	+24	-12	+21	-9	+12	+1,04	-1,04

Las horas que se trabajaron durante el año fueron 2.034.256, que representa el 100,089 % de las trabajadas en 1996.

El absentismo registrado durante el año en la Empresa fue del 11,02 % sobre la jornada teórica de trabajo, lo que supuso una reducción con respecto a 1996 del 0,46 %.

TIMBRE DEL ESTADO
CLASE 8.ª
5 PTA CINCO PESETAS
0E2408165

B) COSTES LABORALES:

El salario bruto por hora trabajada fue de 2.730,0 pesetas. El coste total para la Sociedad (gasto de personal) por hora trabajada fue de 3.795,3 pesetas.

IMPORTE DE LAS DISTINTAS PARTIDAS DE LA NÓMINA (en millones de pesetas)				
Año	Total nómina	DESCUENTOS		Líquido abonado
		Seguridad Social	IRPF	
1997	5.553,5	322,5	1.156,5	4.074,5

PLANTILLA MEDIA Y PERCEPCIONES POR EMPLEO/AÑO					
Año	Plantilla Media	Ptas. Brutas por empleo	Incremento %	Ptas. líquidas por empleo	Incremento %
1997	1.402	3.961.127	+1,89	2.906.205	+1,66

Nota: No se ha tenido en cuenta, por su efecto temporal limitado, el importe de la denominada "indemnización única" por la implantación del régimen laboral de la Nueva Mina.

RELACIÓN DE PRODUCCIÓN, COSTE DE LA SEGURIDAD SOCIAL Y RETENCIONES DEL IRPF							
Año	A Producción (Toneladas Limpias)	B Seguridad Social (Millones de ptas.)	B/A Pesetas Tonelada	C Retención IRPF (Millones de ptas.)	C/A Pesetas Tonelada	B+C Total (Millones de ptas.)	(B+C)/A Pesetas Tonelada
1997	1.268.818	1.788,8	1.409,9	1.156,5	911,5	2.945,3	2.321,3

TIMBRE DEL ESTADO
CLASE 8.ª
5 PTA
CINCO PESETAS
OE2408166

C) FORMACIÓN:

Durante 1997 se han impartido 18 cursos de formación, con la asistencia de 110 trabajadores y dedicando un total de 2.507 horas, de las cuales 1.377 lo fueron dentro de la jornada laboral.

Estos cursos fueron los siguientes:

- Cuatro cursos de Nuevo Ingreso para Ayudantes Mineros, asistiendo un total de ochenta y un alumnos.
- Dos curso sobre Manejo de Explosivos (Artilleros), con la asistencia de veintiún trabajadores, con objeto de obtener el carnet profesional correspondiente.
- Un curso en materia de seguridad para los Delegados Mineros de Seguridad, al que asistieron tres trabajadores.
- Un curso de Socorrismo para la preparación en primeros auxilios de diecinueve trabajadores.
- Un curso para maquinistas de tracción con la asistencia de veinte trabajadores, con objeto de obtener el carnet profesional correspondiente.
- Un curso sobre protecciones eléctricas para siete trabajadores.
- Asistencia de un Ingeniero Superior a un curso sobre instalaciones eléctricas en ambientes explosivos.
- Dos cursos de electricistas mineros, al que asistieron veinte trabajadores, con objeto de obtener el carnet profesional correspondiente.
- Un curso sobre Seguridad Minera, para Delegados, Subdelegados y miembros de los Comités de Seguridad, con la asistencia de siete trabajadores.
- Un curso de laboreo mecanizado, con la asistencia de siete técnicos.
- Asistencia de cuatro alumnos a dos cursos sobre Informática.
- Asistencia de un alumno a un curso sobre Gestión Económico-Financiera.

TIMBRE DEL ESTADO

5 PTA

CINCO PESETAS

CLASE 8.ª

0E2408167

D) SEGURIDAD:

Durante el año 1997 las actividades de Seguridad más importantes desarrolladas en la Empresa son:

- Puesta en marcha del ventilador principal de Nueva Mina. Aumentos de los caudales de aire en el Pozo Emilio. Mejor dilución de grisú y gases peligrosos.
- Inicio de un proyecto para estudiar la desgasificación de llaves y frentes en carbón. Las mediciones y ensayos se están llevando a cabo en Competidora con la colaboración de AITEMIN e INERIS.
- Incremento en número y calidad de los captadores fijos y portátiles para medición de gases peligrosos. Instalación de un nuevo sistema de monitorización ambiental.
- Incorporación progresiva de autorrescatadores a todo el personal de interior de mina.
- Refuerzo humano en el Departamento de Seguridad: un Ingeniero Técnico para la infraestructura de Nueva Mina, un vigilante de interior para Competidora y un operario para el Servicio de Control Ambiental.
- Se ha contratado a la firma DUPONT para el asesoramiento en la mejora global de la gestión de la Seguridad. Se ha comenzado con una evaluación inicial de la Seguridad en la Empresa y posteriormente se desarrolla un Plan de Acción, que incluye seminarios para Técnicos y Vigilantes, con el fin de concienciar a la línea de mando de sus responsabilidades en Seguridad y demostrar que ésta es gestionable.

TIMBRE DEL ESTADO
CLASE 8ª
5 PTA
CINCO PESETAS
DE2408168

A continuación se dan los datos más representativos de la Empresa durante 1997 y su comparación con los relativos a 1996.

DATOS MÁS REPRESENTATIVOS DE LA SEGURIDAD EN HULLERA VASCO-LEONESA

	1997	1996	Diferencia
Nº de horas trabajadas	2.034.256	2.032.438	1.818
Nº Accidentes con baja	381	304	+77
Nº Accidentes sin baja	863	909	-46
Nº Accidentes mortales	5	1	+4
Índice de gravedad	4,32	4,43	+0,11
Índice de frecuencia	187	149	+38
Jornadas perdidas por accidente	8.785	9.000	-215
Jornadas perdidas por enfermedad	17.290	18.303	-1.013
Declarados silicosis 1er grado	-	-	-
Declarados silicosis 2º grado	1	-	+1
Declarados silicosis 3er grado	-	-	-
Otras enfermedades profesionales	23	8	+15

TIMBRE DEL ESTADO

5 PTA CINCO PESETAS

CLASE 8.ª

0E2408169

NOTARIA DE MADRID

E) COMUNICACIÓN INTERNA:

El apartado de la comunicación interna ha seguido revistiendo suma importancia como medio para hacer llegar a todos los trabajadores cuantos asuntos pudieran tener relevancia para la Sociedad, máxime en un año que ha supuesto el inicio de un cambio radical en el sector del carbón.

En este sentido, los mecanismos tradicionales de comunicación (la Revista HORNAGUERA o el boletín TE PUEDE INTERESAR; las reuniones informativas; o las encuestas y entrevistas) han servido para establecer un flujo constante de comunicación tanto a nivel descendente como a nivel ascendente.

F) RÉGIMEN LABORAL DE LA NUEVA MINA:

De conformidad con las previsiones contenidas en el XIV Convenio Colectivo, se ha procedido a comunicar a los trabajadores de los Grupos Santa Lucía y Socavón su próxima incorporación al régimen laboral de la Nueva Mina, con los efectos indemnizatorios que el propio texto del Convenio establece en sus Disposiciones Transitorias.

TIMBRE DEL ESTADO
CLASE 8ª
5 PTA
CINCO PESETAS
0E2408170

PRODUCCIÓN Y VENTAS

En este capítulo se detallan las magnitudes más importantes de la actividad de las explotaciones y del movimiento en el parque de carbones.

A) PRODUCCIÓN (en T.)

a.1. Producción bruta de mina

Producción subterránea	1.637.515
Producción destrozas	497.474
Total	**2.134.989**

a.2. Producción comercial

La producción bruta tratada en nuestro lavadero ha dado la siguiente producción vendible:

Producción subterránea	1.102.835
Producción destrozas	165.983
Total	**1.268.818**

a.3. Producción en toneladas tipo

Se utiliza, como es habitual, el concepto de "tonelada tipo" es decir, aquella que tiene el 25% de cenizas y el 10% de humedad.

La fórmula de equivalencia para convertir las toneladas vendibles en toneladas tipo es:

$$K=\frac{75-C}{50} \times \frac{100-H}{90}$$

Siendo C y H las cenizas y la humedad.

TIMBRE DEL ESTADO
CLASE 8ª
5 PTA
CINCO PESETAS
NOTARIA DE ENRIQUE ... MADRID
0E2408171

PRODUCCIÓN			
	1996	1997	% variación
Producción comercial	1.179.961	1.268.818	7,53%
Producción tipo	1.289.442	1.371.184	6,34%
Coeficiente K	1,093	1,081	

a.4. Rendimientos

Los rendimientos de mina están referidos a toneladas tipo para que sean comparables con otros carbones; en cambio el rendimiento del lavadero se expresa en toneladas vendibles por ser estas el producto real del tratamiento.

RENDIMIENTOS			
	1996	1997	%
Kilos tipo/hora trabajada	634	674	6,32%
Rdto. lavadero Kg. limpias/t.brutas	592	594	0,39%

a.5. Producción en t.e.c.

A nivel internacional, el término de comparación que se utiliza para determinar la equivalencia de los distintos carbones, es la "Toneladas Equivalente de Carbón" (t.e.c.), que corresponde a 1.000 Kg. de combustible de 7.000 Kilo-calorías por kilogramo, de poder calorífico inferior (P.C.I.), equivalente a un contenido energético de 7.000 termias.

Igualmente es el término de referencia utilizado por la C.E.C.A.

El factor de equivalencia para expresar la producción vendible en t.e.c. es:

$$K = \frac{\text{P.C.I. de la producción real en Kcal/Kg}}{7.000 \text{ Kcal/Kg}}$$

TIMBRE DEL ESTADO
CLASE 8.ª
5 PTA
CINCO PESETAS
0E2408172

Años	Producción t.	K	t.e.c.
1996	1.179.961	0,822	971.408
1997	1.268.818	0,816	1.034.893

B) COMERCIALIZACIÓN (en T.)

b.1. Ventas

Durante el ejercicio de 1997 se han vendido las siguientes cantidades clasificadas por su origen:

Subterránea	1.097.549
Destrozas	151.711
TOTAL	**1.249.260**

b.2. El balance de movimiento de carbón:

ENTRADAS		SALIDAS	
Producción	1.268.818	Ventas	1.249.260
		Entregas al personal	10.636
		Regularización del Parque	-3.385
		Variación de existencias	12.307
Total	**1.268.818**	**Total**	**1.268.818**

C) EXISTENCIAS (en T.)

El saldo de los movimientos del parque arroja unas existencias a final de año de 55 499 T.

TIMBRE DEL ESTADO

CLASE 8ª

5 PTA

CINCO PESETAS

0E2408173

En cumplimiento de lo dispuesto en el artículo 202 de la Ley de Sociedades Anónimas hay que resaltar, como acontecimientos importantes ocurridos después del cierre del ejercicio 1997, los relativos al desarrollo del Real Decreto 2020/1997, de 26 de diciembre, por el que se establece un régimen de ayudas para la minería del carbón y el desarrollo alternativo a las zonas mineras. En aplicación de lo dispuesto en el Capítulo II del referido Real Decreto, la Secretaria de Estado de Energía y Recursos Minerales, mediante Resolución de 13 de febrero de 1998, estableció para la Sociedad la cantidad de 7.752 millones de pesetas en concepto de ayuda máxima al funcionamiento. Por su parte, la Orden del Ministerio de Industria y Energía de 18 de febrero de 1998 desarrolla los apartados a) y b) del citado Real Decreto, relativos a las ayudas destinadas a cubrir cargas excepcionales.

Dentro del anterior contexto la Sociedad preparó su "Plan de modernización, reestructuración y racionalización" contemplando una reducción tendencial de costes, habiendo sido presentado al Ministerio de Industria y Energía antes del 31 de marzo de 1998. Asimismo, como culminación de las negociaciones mantenidas con los representantes legales de los trabajadores, se consiguió un acuerdo en el Plan de Prejubilaciones, que permita acogerse a las ayudas por costes laborales previstas en el citado Real Decreto.

Hay que destacar que la Sociedad no ha realizado ninguna adquisición de acciones propias en el pasado ejercicio, ni con posterioridad al cierre del mismo.

34

TIMBRE DEL ESTADO

CLASE 8.ª

5 PTA

CINCO PESETAS

NOTARIA DE ENRIQUE ... MADRID

OE2408174

INFORME DE GESTIÓN
1997

Centro de Investigación y Desarrollo, S.A.
C.I.D.S.A.

TIMBRE DEL ESTADO

CLASE 8.ª

5 PTA

CINCO PESETAS

NOTARIA DE EMILIO GARRIGUES - MADRID

0E2408175

Í N D I C E

Identificación de la Sociedad

Órganos de la Sociedad

Evolución de los negocios y situación de la Sociedad

Acontecimientos posteriores al cierre del ejercicio

TIMBRE DEL ESTADO

CLASE 8.ª

5 PTA

CINCO PESETAS

0E2408176

IDENTIFICACIÓN DE LA SOCIEDAD

CENTRO DE INVESTIGACIÓN Y DESARROLLO, S.A., se constituyó mediante escritura pública otorgada el día cuatro de mayo de mil novecientos sesenta y tres, ante el Notario de León Don Luciano Hoyos Gutiérrez, teniendo su domicilio social en La Robla (León), calle Ramón y Cajal, núm. 103.

El Código de Identificación Fiscal es: A-24004061.

Su objeto social según nueva redacción dada al mismo en la escritura de adaptación de los Estatutos Sociales conforme a la Ley 19/1989 de Reforma y Adaptación de la Legislación Mercantil a las directrices de la CEE mediante reforma de los mismos formalizada el día 15 de noviembre de 1991, ante el Notario de La Robla Don Antonio Victor García Galán San Miguel e inscrita en el Registro Mercantil de León el 07-01-92, está constituido por las siguientes actividades:

a) La promoción, organización y asistencia técnica de empresas industriales o mercantiles; la contratación, gestión y ejecución de toda clase de obras, tanto públicas como privadas, incluyendo la construcción de edificios, maquinaria y elementos principales o accesorios de las mismas, obras del medio ambiente y en general todas las relacionadas con el ramo de la construcción.

b) La investigación, desarrollo y puesta en marcha de todo tipo de proyectos y obras relacionadas con la geología y la minería, tanto subterránea como a cielo abierto, así como la supervisión, dirección y asesoramiento en la ejecución de las mismas.

c) El alquiler de edificios propiedad de la Sociedad dedicados tanto a oficinas como a viviendas.

d) La organización y gestión de archivos, bibliotecas y centros de documentación, su asistencia y mantenimiento.

e) El fomento, promoción o realización por cuenta propia o ajena de todo tipo de actividad científica o técnica, pura o aplicada, así como la publicación y edición de obras del mismo carácter no reservadas expresamente por la ley a determinadas empresas.

f) Cualquier otra actividad preparatoria, anexa, derivada o complementaria de las enunciadas.

TIMBRE DEL ESTADO

CLASE 8ª

5 PTA CINCO PESETAS

0E2408177

Las actividades integrantes del objeto social podrán ser desarrolladas total o parcialmente de modo indirecto mediante la titularidad de acciones o de participaciones en sociedades con objeto idéntico o análogo.

ÓRGANOS DE LA SOCIEDAD

CONSEJO DE ADMINISTRACIÓN

Presidente

Don Antonio José del Valle Alonso

Vicepresidente

Don José Antonio Martínez Fidalgo

Vocales

Don Gonzalo Cortiñas Bravo

Don José María Ibáñez Aguirre

Don Juan Ramón Cuesta Álvarez

Secretario

Don Daniel Gutiérrez Martínez

Letrado Asesor

Doña Francisca Tascón Martínez

Dirección

Don Emilio Amor Herrera

TIMBRE DEL ESTADO

CLASE 8ª

5 PTA CINCO PESETAS

0E2408178

EVOLUCIÓN DE LOS NEGOCIOS Y SITUACIÓN DE LA SOCIEDAD

INGRESOS:

Durante el ejercicio de 1997 los INGRESOS han experimentado una disminución, esencialmente en los apartados de obras y servicios.

Así los INGRESOS han pasado de 456.676.747 Ptas. en el año 1996 a 352.183.565 Ptas. en 1997, lo que representa una disminución del 22,88%.

Importe neto de la cifra de negocios:

El importe neto de la cifra de negocios experimentó un descenso en el año 1997 sobre 1996 del 22,52% pasando de 445.230.248 Ptas. en 1996 a 344.951.796 Ptas. en 1997, según se detalla a continuación.

A) Obras y contratos:

La Sociedad continuó en 1997 con la realización de las obras contratadas a largo plazo. La facturación en 1997 ha sido de 169.945.330 Ptas., con una disminución del 29,41% respecto a 1996.

B) Servicios y estudios:

Al igual que en el apartado anterior la Sociedad sigue realizando los servicios y estudios sometidos a contratos. El cómputo anual de facturación ha sido de 96.861.480 Ptas., un 22,80% inferior al de 1996.

C) Sondeos:

Durante 1997 se ejecutó para S.A. Hullera Vasco-Leonesa un sondeo con la Wirth B4A en el Flanco Sur del Sinclinal de Matallana y se finalizó la campaña de sondeos cortos en la zona de Anita. La facturación ha sido de 78.144.986 Ptas. produciéndose una disminución respecto a 1996 del 1,08%.

TIMBRE DEL ESTADO
CLASE 8ª
5 PTA
CINCO PESETAS
0E2408179

Otros ingresos de explotación:

Ha habido una disminución en este apartado del 15,09% respecto a 1996.

A) Arrendamientos:

Por el alquiler de oficinas y viviendas de la finca de La Robla la facturación anual de 1997 ha sido de 6.615.493 Ptas.

Ingresos financierios:

Su importe ha ascendido a 616.276 Ptas., con un descenso respecto a 1996 del 4,92%.

RESULTADO DEL EJERCICIO:

El Resultado del Ejercicio ha pasado de 3.093.988 Ptas. en 1996, a 1.919.955 pesetas en 1997.

PLANTILLA:

La plantilla de la Sociedad a 31.12.97 era de 47 productores. Se ha producido una disminución de 9 trabajadores eventuales respecto a 1996, pasando uno de ellos a contrato indefinido.

El tipo de contrato de los 47 trabajadores a 31.12.97 era de 36 fijos y 11 eventuales. Su distribución por centros de trabajo era:

CENTRO TRABAJO	*FIJOS*	*EVENTUALES*	*TOTAL*
LA ROBLA	15	3	18
SANTA LUCÍA	16	6	22
LEÓN	1	1	2
MADRID			
TOTALES	36	11	47

TIMBRE DEL ESTADO

CLASE 8.ª

5 PTA

CINCO PESETAS

NOTARIA DE MADRID

0E2408180

OTRA INFORMACIÓN:

A.) La Sociedad no ha adquirido durante 1997, ni hasta la fecha de la realización del presente informe, acciones propias en los términos descritos en el Texto Refundido de La Ley de Sociedades Anónimas.

B.) Durante el ejercicio de 1997 la Sociedad no ha llevado a cabo actividades de investigación y desarrollo.

ACONTECIMIENTOS POSTERIORES AL CIERRE DEL EJERCICIO

– La máquina de sondeos Wirth fue contratada por la Agrupación Europea de Interés Económico denominada Underground Gasification Europe (U.G.E.) para realizar trabajos de rehabilitación de un sondeo de gasificación subterránea en Alcorisa (Teruel). Este proyecto está enmarcado en el Programa TRERMIE financiado por la C.E..

– Se ha realizado la obra "Asfaltado de la carretera de acceso a las Nuevas Oficinas" para la Nueva Mina de H.V.L..

– Se han contratado con H.V.L. tres obras de canalización y decantación, una en la zona de la Voiga y dos en el Polideportivo de Santa Lucía.

– La obra de "Construcción escollera y drenaje 1ª fase" en La Robla se paralizó durante el invierno. Se ha reanudado a partir del día 6 de Marzo, estando pendiente la localización de material calizo que sustituya al previsto de nuestra cantera puesto que las reservas disponibles en la cantera no serán suficientes para la ejecución de la totalidad de la obra.

– Se presentó oferta, solicitada por H.V.L., para la realización de sondeos de interior en la infraestructura de la Nueva Mina, estando en estos momentos a la espera de contestación de la misma.

– Se está ultimando la preparación de la documentación necesaria para obtener la clasificación de la Sociedad como empresa contratista de la Administración.

– A partir del mes de enero se dispone de un nuevo programa de Contabilidad Analítica y Costos confeccionado con la colaboración del Departamento de Informática de H.V.L.

43

TIMBRE DEL ESTADO

CLASE 8ª

5 PTA

CINCO PESETAS

0E2408181

Todos los miembros del Consejo de Administración de la SOCIEDAD ANÓNIMA HULLERA VASCO-LEONESA, cuyos nombres se hacen constar más abajo, suscriben y refrendan con su firma el presente documento que contiene el Informe de Gestión Consolidado de la mencionada Sociedad, correspondiente al ejercicio 1997, de acuerdo con lo establecido en el artículo 171.2 del Texto Refundido de la Ley de Sociedades Anónimas y el artículo 44.8 del Código de Comercio.

Consta de 43 folios, clase 8ª, de la serie 0E, numerados desde el número 2408139 al número 2408181, ambos inclusive, firmando los señores Consejeros el presente en prueba de conformidad.

Madrid, 31 de marzo de 1998

Antonio del Valle Menéndez

José del Valle Menéndez

Antonio José del Valle Alonso

Alfonso Zapico Díez

Leonardo Manzanares Sánchez

Arturo del Valle Alonso

Francisco Javier del Valle Monsalve

EMILIO GARRIDO CERDÁ, Notario del Ilustre Colegio de Madrid, con residencia en la Capital,----------

DOY FE: Que las **CUARENTA Y TRES** fotocopias - que anteceden, numeradas y selladas, comprenden la reproducción fiel y exacta de su original exhibido, que he compulsado, al que me remito y devuelvo.------

Y PARA QUE CONSTE, surta efectos y a instancia de parte interesada, expido el presente testimonio sobre **cuarenta y tres** , folios de papel Notarial, série **GN.** números **0912105**, los cuarenta y uno siguientes en orden numérico descendente y el presente, que signo, firmo, rubrico y sello en Madrid, a dos de abril de mil novecientos noventa y ocho.-

SELLO DE LEGITIMACIONES

PTA 25

MADRID

GN 0912063