

Rodríguez Arias, 23-7º  
48011 Bilbao

COMISIÓN TELEFÓNICA  
MERCADO TELEFÓNICO  
Teléfono: (94) 410 09 48  
Telefax: (94) 421 62 23

18 MAYO 1998

REGISTRO L

Nº 1998.....24695

## INFORME DE AUDITORIA DE CUENTAS ANUALES

**A los Accionistas de Cementos Lemona, S.A.:**

Hemos auditado las cuentas anuales de Cementos Lemona, S.A. que comprenden los balances de situación al 31 de diciembre de 1997 y 1996, las cuentas de pérdidas y ganancias y la memoria correspondientes a los ejercicios anuales terminados en dichas fechas, cuya formulación es responsabilidad de los Administradores de la Sociedad. Nuestra responsabilidad es expresar una opinión sobre las citadas cuentas anuales en su conjunto, basada en el trabajo realizado de acuerdo con las normas de auditoría generalmente aceptadas, que requieren el examen, mediante la realización de pruebas selectivas, de la evidencia justificativa de las cuentas anuales y la evaluación de su presentación, de los principios contables aplicados y de las estimaciones realizadas. Nuestro trabajo no incluyó el examen de las cuentas anuales de 1997 y 1996 de CDN-USA, Inc. y Cementos Alfa, S.A., sociedades participadas directa e indirectamente en un 50% y 11,2%, respectivamente, al 31 de diciembre de 1997 (50% en CDN USA, Inc. y 11,7% en Cementos Alfa, S.A. en 1996) y cuyos activos representan un 22,9% de los activos totales (20,6% en 1996). Asimismo, en 1997 se ha registrado una pérdida de 64,8 millones de pesetas por la participación en CDN-USA (9,9 millones de pesetas de pérdida en 1996). Las mencionadas cuentas anuales de CDN-USA, Inc. y Cementos Alfa, S.A., han sido examinadas por Coopers & Lybrand y Price Waterhouse, respectivamente, y nuestra opinión expresada en este informe sobre las cuentas anuales de Cementos Lemona, S.A. se basa, en lo relativo a las participaciones en CDN-USA, Inc. y Cementos Alfa, S.A., únicamente en el informe de los otros auditores.

En nuestra opinión, basada en nuestra auditoría y en los informes de los auditores identificados en el párrafo anterior, las cuentas anuales adjuntas expresan, en todos los aspectos significativos, la imagen fiel del patrimonio y de la situación financiera de Cementos Lemona, S.A. al 31 de diciembre de 1997 y 1996 y de los resultados de sus operaciones y de los recursos obtenidos y aplicados durante los ejercicios anuales terminados en dichas fechas y contienen la información necesaria y suficiente para su interpretación y comprensión adecuada, de conformidad con principios y normas contables generalmente aceptados aplicados uniformemente.



<b>C N M V</b>
Registro de Auditorías
Emisores
Nº <u>5477</u>

El informe de gestión adjunto del ejercicio ~~1997~~ contiene las explicaciones que los Administradores consideran oportunas sobre la situación de la Sociedad, la evolución de sus negocios y sobre otros asuntos y no forma parte integrante de las cuentas anuales. Hemos verificado que la información contable que contiene el citado informe de gestión concuerda con la de las cuentas anuales del ejercicio 1997. Nuestro trabajo como auditores se limita a la verificación del informe de gestión con el alcance mencionado en este mismo párrafo y no incluye la revisión de información distinta de la obtenida a partir de los registros contables de la Sociedad.

DELOITTE & TOUCHE

Gerardo Cuesta Marcos  
Socio

31 de Marzo de 1998



CEMENTOS LEMONA, S.A.

Cuentas Anuales al 31 de diciembre de 1997 y 1996,  
Informe de Gestión del ejercicio 1997 e  
Informe de Auditoría



**CEMENTOS LEMONA, S.A.**

**ESTADOS DE SITUACION AL 31 DE DICIEMBRE DE 1997 Y 1996**

	Miles de pesetas		Miles de pesetas	
	1997	1996	1997	1996
<b>ACTIVO</b>				
<b>MOVILIZADO:</b>				
Costos de establecimiento	2.149	1.596		
Immobilizaciones inmateriales, neto - Nota 5	130.425	93.944		
Immobilizaciones materiales, neto - Nota 6	141.322	141.798		
Immobilizaciones financieras, neto - Nota 7	9.501.178	9.282.868		
	<u>9.775.074</u>	<u>9.520.206</u>		
<b>ACTOS A DISTRIBUIR EN VARIOS EJERCICIOS</b>	<u>3.376</u>	<u>5.100</u>		
<b>ACTIVO CIRCULANTE:</b>				
Deudores:				
Clientes por ventas y prestaciones de servicios	1.114.860	1.190.289		
Empresas del grupo, deudores	387.880	808.982		
Deudores varios	3.705	35.084		
Administraciones públicas	12.198	12.216		
Provisiones	(155.322)	(143.552)		
Inversiones financieras temporales - Nota 7	312.922	127.855		
Tesorería	<u>117.358</u>	<u>81.515</u>		
	<u>1.793.601</u>	<u>2.112.389</u>		
<b>TOTAL ACTIVO</b>	<u>11.572.051</u>	<u>11.637.695</u>		
<b>PASIVO</b>				
<b>FONDOS PROPIOS - Nota 8:</b>				
Capital suscrito	2.025.000	2.106.000		
Prima de emisión	1.529.215	1.529.215		
Reserva de revalorización	5.287	5.287		
Reservas	5.193.956	5.489.565		
Pérdidas y ganancias-beneficio	558.410	539.646		
Dividendo a cuenta - Nota 3	(180.000)	(168.480)		
	<u>9.131.868</u>	<u>9.501.233</u>		
<b>ACREEDORES A LARGO PLAZO:</b>				
Deudas con entidades de crédito - Nota 9	450.824	491.770		
Desembolsos pendientes sobre acciones no exigidos de empresas del grupo				
	<u>450.824</u>	<u>494.270</u>		
<b>ACREEDORES A CORTO PLAZO:</b>				
Deudas con entidades de crédito - Nota 9	410.116	334.622		
Deudas con empresas del grupo y asociadas - Nota 9	821.025	765.586		
Acreeedores comerciales-Deudas por compras o prestaciones de servicios	76.014	93.330		
Otras deudas no comerciales - Nota 9	672.946	442.942		
Ajustes por periodificación	9.258	5.712		
	<u>1.989.359</u>	<u>1.642.192</u>		
<b>TOTAL PASIVO</b>	<u>11.572.051</u>	<u>11.637.695</u>		


véase con las notas explicativas incluidas en la memoria adjunta



CUENTAS DE PERDIDAS Y GANANCIAS DE LOS EJERCICIOS ANUALES TERMINADOS EN 31 DE DICIEMBRE DE 1997 Y 1996

	Miles de pesetas			Miles de pesetas	
	1997	1996		1997	1996
<b>GASTOS</b>			<b>INGRESOS</b>		
Aprovisionamientos - Nota 12.1.	4.096.102	3.700.071	Importe neto de la cifra de negocios - Nota 12.4.	5.406.471	4.762.058
Gastos de personal - Nota 12.1.	120.504	113.756	Otros ingresos de explotación	292.300	288.102
Dotaciones para amortizaciones de inmovilizado	38.306	29.987			
Variación de las provisiones de tráfico - Nota 12.1.	11.770	33.641			
Otros gastos de explotación - Nota 12.1.	637.239	549.559			
Beneficios de explotación	4.903.921	4.427.014		5.698.771	5.050.160
	794.850	623.146			
Gastos financieros y gastos asimilados	86.728	143.132	Ingresos de participaciones en capital - Nota 7.5.	378.381	306.525
Diferencias negativas de cambio	-	58	Otros intereses e ingresos asimilados	20.211	25.152
Resultados financieros positivos	86.728	143.190	Diferencias positivas de cambio	5.605	1.481
	317.469	189.968		404.197	333.158
Beneficios de las actividades ordinarias	1.112.319	813.114			
Variación de las provisiones del inmovilizado inmaterial, material y cartera de control	386.491	159.071	Beneficio en enajenación de inmovilizado inmaterial, material y cartera de control	18.810	33.656
Gastos extraordinarios	2.731	-	Ingresos extraordinarios	705	1.380
	389.222	159.071	Ingresos y beneficios de otros ejercicios	-	779
Beneficios antes de impuestos	742.612	689.858	Resultados extraordinarios negativos	19.515	35.815
Gasto sobre Saneidades - Nota 10.2.	184.202	(150.212)		369.707	123.256
Beneficio del ejercicio	558.410	539.646			

Se ve con las notas explicativas incluidas en la memoria adjunta



F 5681770

**CLASE 2ª.  
2. MOETA**

## CEMENTOS LEMONA, S.A.

### MEMORIA DE LAS CUENTAS ANUALES AL 31 DE DICIEMBRE DE 1997 Y 1996

#### **1. ACTIVIDAD**

- 1.1 La Sociedad se constituyó el 30 de mayo de 1917. Figura inscrita en el Registro Mercantil de Bizkaia en el Libro de Sociedades, hoja número 2.202, folio 58 del tomo 50.
- 1.2 El objeto social consiste básicamente en la comercialización de cemento y de todos los productos conexos y derivados y la participación en toda clase de negocios en que se fabriquen, vendan o usen materiales de construcción.

Además, la Sociedad, cumpliendo los requisitos legales, podrá ampliar sus operaciones industriales a cuantas actividades de toda clase juzgue conveniente a sus intereses, para lo cual podrá adquirir, poseer y enajenar bienes de cualquier naturaleza, interesarse en otras sociedades, incluso constituyéndolas, y, en general, realizar y formalizar cuantos actos y contratos sean precisos para el desarrollo de sus actividades.

#### **2. BASES DE PRESENTACION**

- 2.1 Las cuentas anuales han sido preparadas a partir de los registros contables de la Sociedad y se presentan, en términos generales, siguiendo los principios de contabilidad y las disposiciones legales en materia de contabilidad obligatorios.
- 2.2. De conformidad con lo establecido en la legislación vigente, que requiere la presentación de cuentas anuales para cada sociedad, las presentes cuentas anuales se refieren exclusivamente a las específicas de Cementos Lemona, S.A. y no pretenden presentar las consolidadas de la Sociedad, las cuales se presentan por separado. Si se mostraran consolidadas, los fondos propios al cierre de 1997 y los resultados del ejercicio 1997 se hubieran visto aumentados en 3.000.859 miles de pesetas y en 201.758 miles de pesetas, respectivamente (2.286.020 y 101.634 miles de pesetas, respectivamente, en 1996).



F 5681771

**CLASE 2ª.  
2. MOETA**

### 3. DISTRIBUCION DE RESULTADOS

- 3.1. La propuesta de distribución de beneficios del ejercicio 1997 y la distribución de beneficios del ejercicio 1996 aprobada el año anterior, en miles de pesetas, son las siguientes:

Concepto	1997	1996
Pérdidas y ganancias	558.410	539.646
<b>Total</b>	<b>558.410</b>	<b>539.646</b>
A reservas voluntarias	228.000	118.446
A dividendos	330.410	421.200
<b>Total</b>	<b>558.410</b>	<b>539.646</b>

- 3.2. El 15 de diciembre de 1997 el Consejo de Administración acordó una distribución de 180.000 miles de pesetas en concepto de dividendos a cuenta del ejercicio 1997 (168.480 miles de pesetas en 1996, acordado el 16 de diciembre de 1996). El estado previsional formulado preceptivamente para poner de manifiesto la existencia de liquidez suficiente durante el periodo de un año desde la fecha del acuerdo de distribución, en millones de pesetas, es el siguiente:

Concepto	1997
Tesorería a la fecha del acuerdo de distribución	68.000
Importe bruto del dividendo a cuenta	(180.000)
Cobros previstos en el plazo de un año	5.115.000
Pagos previstos en el plazo de un año	(4.785.000)
Tesorería prevista un año después del acuerdo de distribución	218.000

Asimismo, a continuación se pone de manifiesto la existencia de resultados que permiten, de acuerdo con la Ley de Sociedades Anónimas, la distribución de dividendos a cuenta por el importe acordado, en millones de pesetas:

Concepto	1997
Beneficio entre el inicio del ejercicio y la fecha del acuerdo de distribución	725.000
Estimación a pagar por el impuesto sobre sociedades	(175.000)
Cantidad máxima de posible distribución como dividendos a cuenta	550.000



F 5681772

CLASE 2ª.  
2. MOETA

#### 4. NORMAS DE VALORACION

##### 4.1. Inmovilizado Inmaterial

Aplicaciones informáticas. Se registran por el importe satisfecho por la propiedad o por el derecho de uso de programas informáticos o por su coste de producción. Se amortizan sistemáticamente entre 3 y 5 años.


Arrendamiento financiero. Los derechos derivados de los contratos de arrendamiento financiero, cuando no existen dudas razonables de que se va a ejercitar la opción de compra, se contabilizan como activos inmateriales por el valor de contado del bien, reflejándose en el pasivo la deuda total por las cuotas más el importe de la opción de compra. La diferencia entre ambos importes, constituida por los gastos financieros de la operación, se contabiliza como gastos a distribuir en varios ejercicios, imputándose a resultados de acuerdo con un criterio financiero. Los derechos así registrados se amortizan atendiendo a la vida útil del bien objeto del contrato. Cuando se ejercita la opción de compra, el valor de los derechos registrados y su correspondiente amortización acumulada se traspasan al inmovilizado material, pasando a formar parte del bien adquirido.

4.2. Inmovilizado material. Los bienes comprendidos en el inmovilizado material se valoran al precio de adquisición o al coste de producción, más el importe de las actualizaciones de valor practicadas en 1975, 1979, 1980 y 1983 al amparo de la Ley de Regulación de Balances y las Leyes de Presupuestos.

El valor del inmovilizado material se corrige por las amortizaciones practicadas, que se establecen sistemáticamente en función de la vida útil de los bienes. Los coeficientes de amortización utilizados por grupos de elementos son los siguientes:

Concepto	Coficiente (%)
Construcciones	3-5
Otras instalaciones, utillaje y mobiliario	10
Otro inmovilizado	20





F 5681773

**CLASE 2ª.  
2. MOETA**

- 4.3. Valores negociables y otras inversiones financieras análogas. Los valores negociables, tanto de carácter permanente como temporal, se valoran por el precio de adquisición, que incluye los gastos inherentes a la operación.

Cuando el precio de mercado es inferior al de coste, o medien circunstancias de suficiente entidad y clara constancia que determinen un valor inferior al precio de mercado, se dotan las provisiones necesarias para que prevalezca el menor de dichos valores. Para las participaciones en el capital de empresas no admitidas a cotización y de empresas del grupo y asociadas se considera como precio de mercado el valor teórico contable que les corresponda, corregido en el importe de las plusvalías tácitas existentes en el momento de la adquisición y que subsistan en la actualidad.

- 4.4. Créditos no comerciales. Los créditos no comerciales, tanto a largo como a corto plazo, se registran por el importe entregado. La diferencia entre dicho importe y el nominal se computa como ingreso por intereses en el ejercicio en que se devenguen, siguiendo un criterio financiero.


Se dotan las correspondientes provisiones en función del riesgo que presenten las posibles insolvencias con respecto al cobro de los activos.

- 4.5. Clientes, proveedores, deudores y acreedores de tráfico. Tanto los correspondientes a largo como a corto plazo, figuran en el balance por su valor nominal.

Se dotan las correspondientes provisiones en función del riesgo que presenten las posibles insolvencias con respecto al cobro de los activos.

- 4.6. Deudas no comerciales. Las deudas no comerciales, tanto a largo como a corto plazo, figuran en el balance por el valor de reembolso. La diferencia entre dicho valor y la cantidad recibida figura separadamente en el activo del balance, imputándose a resultados de acuerdo a un criterio financiero.

Las cuentas de crédito y préstamos figuran en el balance por el importe dispuesto.



F 5681774

**CLASE 2ª.  
2. MOETA**

- 4.7. Impuestos sobre beneficios. El gasto fiscal por el Impuesto sobre Sociedades se calcula sobre el resultado económico, modificado por las diferencias entre la base imponible y el resultado económico que no revierten en periodos subsiguientes. Las bonificaciones y deducciones en la cuota del impuesto se consideran como una minoración del impuesto devengado por el importe efectivo de las mismas que sea aplicable en el régimen de declaración consolidada.

La Sociedad tributa en régimen de declaración consolidada, aplicándose las siguientes normas: las diferencias temporales que surgen en la determinación de la base imponible consolidada por la eliminación de resultados por operaciones realizadas entre sociedades que forman el grupo fiscal, en tanto no están realizados frente a terceros, se registran por la sociedad que tuviera contabilizado dicho resultado; las diferencias no reversibles que surgen en la determinación de la base imponible consolidada por la eliminación de resultados de operaciones realizadas entre sociedades que forman el grupo fiscal o por la eliminación de dividendos repartidos entre ellas, se trata como una diferencia permanente por la sociedad que tuviera contabilizado dicho resultado; por la parte del resultado fiscal negativo compensado por el conjunto de las sociedades que forman el grupo fiscal, se registra un crédito y débito recíproco entre la sociedad a que corresponde y las sociedades que lo compensan.

Las bases imponibles de las sociedades transparentes que se imputan a la Sociedad se tratan como diferencia permanente. Las retenciones e ingresos a cuenta de las sociedades transparentes imputados a la Sociedad se tratan como minoración del Impuesto sobre Sociedades devengado en el ejercicio.

- 4.8. Transacciones en moneda extranjera. Para convertir a moneda nacional las transacciones realizadas en moneda extranjera se siguen las siguientes normas:

Valores de renta variable. Se aplica al precio de adquisición el tipo de cambio vigente en la fecha en que los valores se incorporan al patrimonio, dotándose una provisión cuando dicho valor excede del que resulta de aplicar el tipo de cambio vigente en la fecha de cierre al valor de mercado de los valores en esa fecha.



F 5681775

**CLASE 2ª.  
2. MOETA**

Valores de renta fija, créditos y débitos. Se aplica el tipo de cambio vigente en la fecha de la operación. Al cierre del ejercicio se valoran al tipo de cambio vigente en ese momento, excepto por la parte del riesgo cubierto mediante seguro de cambio o similar.

Para cada grupo y como norma general, las diferencias positivas no realizadas no se integran en los resultados y se recogen en el pasivo del balance como "Ingresos a distribuir en varios ejercicios". Por el contrario, las diferencias negativas se imputan a resultados.

- 4.9. Ingresos y gastos. Los gastos por compras y servicios y los ingresos por ventas y por prestación de servicios se registran con exclusión del IVA soportado deducible y de los impuestos que gravan las operaciones de ingresos, respectivamente, y deduciendo los descuentos que no obedezcan a pronto pago y los que se basan en haber alcanzado un determinado volumen de pedidos o se originen por defectos de calidad, incumplimiento de los plazos de entrega y similares.

Los transportes de compras se registran como mayor valor de las mismas y los transportes de ventas se registran como otros gastos de explotación.

Los descuentos por pronto pago de compras y ventas se registran como ingresos y gastos financieros, respectivamente.



F 5681776

**CLASE 2ª.  
2. MOETA**

**5. INMOVILIZADO INMATERIAL**

El movimiento durante los ejercicios 1997 y 1996 de cada partida del balance incluida en este epígrafe y de sus correspondientes amortizaciones acumuladas, en miles de pesetas, es el siguiente:

Concepto	Aplicaciones informáticas	Derechos sobre bienes en régimen de arrendamiento financiero	Total
Coste al 1/1/96			
Entradas	78.231	-	78.231
Salidas y bajas	80.684	1.901	82.585
Coste al 31/12/96	(31.264)	-	(31.264)
Entradas	127.651	1.901	129.552
Coste al 31/12/97	56.645	-	56.645
Amortización acumulada al 1/1/96	184.296	1.901	186.197
Dotación y aumentos	52.854	-	52.854
Reducciones	13.762	256	14.018
Amortización acumulada al 31/12/96	(31.264)	-	(31.264)
Dotación y aumentos	35.352	256	35.608
Amortización acumulada al 31/12/97	19.649	515	20.164
Neto al 31/12/96	55.001	771	55.772
Neto al 31/12/97	92.299	1.645	93.944
	129.295	1.130	130.425

**6. INMOVILIZADO MATERIAL**

6.1 El movimiento durante los ejercicios 1997 y 1996 de cada partida del balance incluida en este epígrafe y de sus correspondientes amortizaciones acumuladas, en miles de pesetas, es el siguiente:

Concepto	Terrenos y construcción	Utilillaje, mobiliario y otros	Elementos de transporte	Total
Coste al 1/1/96				
Entradas	117.761	71.653	3.638	193.052
Coste al 31/12/96	-	7.417	-	7.417
Entradas	117.761	79.070	3.638	200.469
Coste 31/12/97	-	16.824	-	16.824
Amortización acumulada al 1/1/96	117.761	95.894	3.638	217.293
Dotación y aumentos	18.755	20.515	3.584	42.854
Amortización acumulada al 31/12/96	4.258	11.548	11	15.817
Dotación y aumentos	23.013	32.063	3.595	58.671
Amortización acumulada al 31/12/97	4.258	13.031	11	17.300
Neto al 31/12/96	27.271	45.094	3.606	75.971
Neto al 31/12/97	94.748	47.007	43	141.798
	90.490	50.800	32	141.322



F 5681777

**CLASE 2ª.  
2. MOETA**


- 6.2 El valor contable del coste de los bienes totalmente amortizados, en miles de pesetas, es el siguiente:

Concepto	1997	1996
Otras instalaciones, utillaje y mobiliario	4.761	4.761
Otro inmovilizado	3.584	3.584
<b>Total</b>	<b>8.345</b>	<b>8.345</b>

**7. INVERSIONES FINANCIERAS**

- 7.1 El movimiento durante los ejercicios 1997 y 1996 de cada partida del balance incluida en el epígrafe "Inmovilizaciones financieras" y de sus correspondientes provisiones, en miles de pesetas, son los siguientes:

Inmovilizaciones financieras	Grupo		Asociadas	Renta variable	Otros créditos	Depósitos y fianzas	Total
	Participaciones en capital	Créditos	Participaciones en capital				
Coste al 1/1/96	6.993.641	893.917	3.439.229	877.333	25.000	15.500	12.244.620
Entradas	114.284	40.000	240	-	15.000	-	169.524
Aumentos por trasposos	699.777	-	200	-	-	-	699.977
Salidas	-	(870.917)	-	(28.011)	(25.000)	-	(923.928)
Disminución por trasposos	(200)	-	-	(699.777)	-	-	(699.977)
<b>Coste al 31/12/96</b>	<b>7.807.502</b>	<b>63.000</b>	<b>3.439.669</b>	<b>149.545</b>	<b>15.000</b>	<b>15.500</b>	<b>11.490.216</b>
Entradas	285.800	232.455	140.191	-	-	180	658.626
Trasposos	-	15.000	-	-	(15.000)	-	-
Salidas	-	-	-	(46.249)	-	(15.000)	(61.249)
<b>Coste al 31/12/97</b>	<b>8.093.302</b>	<b>310.455</b>	<b>3.579.860</b>	<b>103.296</b>	<b>-</b>	<b>680</b>	<b>12.087.593</b>
Provisión al 1/1/96	405.556	-	1.564.013	72.741	-	-	2.042.310
Dotación	162.336	-	13.300	7.402	-	-	183.038
Aplicación y bajas	-	-	-	(18.000)	-	-	(18.000)
<b>Provisión al 31/12/96</b>	<b>567.892</b>	<b>-</b>	<b>1.577.313</b>	<b>62.143</b>	<b>-</b>	<b>-</b>	<b>2.207.348</b>
Dotación	312.716	6.000	67.775	(7.424)	-	-	379.067
Aplicación y bajas	-	-	-	-	-	-	-
<b>Provisión al 31/12/97</b>	<b>880.608</b>	<b>6.000</b>	<b>1.645.088</b>	<b>54.719</b>	<b>-</b>	<b>-</b>	<b>2.586.415</b>
<b>Neto al 31/12/96</b>	<b>7.239.610</b>	<b>63.000</b>	<b>1.862.356</b>	<b>87.402</b>	<b>15.000</b>	<b>15.500</b>	<b>9.282.868</b>
<b>Neto al 31/12/97</b>	<b>7.212.694</b>	<b>304.455</b>	<b>1.934.772</b>	<b>48.577</b>	<b>-</b>	<b>680</b>	<b>9.501.178</b>



F 5681778

**CLASE 2ª.  
2. MOETA**


- 7.2. El movimiento durante los ejercicios 1997 y 1996 de cada partida del balance incluida en el epígrafe "Inversiones financieras temporales" y de sus correspondientes provisiones, en miles de pesetas, es el siguiente:

Inversiones financieras temporales	Créditos empresas grupo	Renta fija	Imposiciones plazo	Otros créditos	Depósitos y fianzas	Total
Coste al 1/1/96	-	289.506	42.293	-	460	332.259
Entradas	76.804	2.656.497	8.298	-	-	2.741.599
Salidas	-	(2.946.003)	-	-	-	(2.946.003)
Coste al 31/12/96	76.804	-	50.591	-	460	127.855
Entradas	-	548.196	106.211	62.534	-	716.941
Salidas	(76.804)	(388.532)	(66.452)	-	(86)	(531.874)
Coste al 31/12/97	-	159.664	90.350	62.534	374	312.922
Provisión al 1/1/96	-	-	5.968	-	-	5.968
Aplicación y bajas	-	-	(5.968)	-	-	(5.968)
Provisión 31/12/96 y 97	-	-	-	-	-	-
Neto al 31/12/96	76.804	-	50.591	-	460	127.855
Neto al 31/12/97	-	159.664	90.350	62.534	374	312.922

- 7.3. En 1997 se han dotado 64.842 miles de pesetas para regularizar el valor de la inversión en CDN-USA, Inc, que corresponde a la proporción atribuible de las pérdidas obtenidas por dicha sociedad durante el ejercicio (9.860 miles de pesetas en 1996, correspondiendo 77.752 miles de pesetas a las pérdidas obtenidas por CDN-USA y 67.892 miles de pesetas al efecto positivo de la variación del tipo de cambio de la peseta respecto del dólar estadounidense).

Como consecuencia de las pérdidas en que ha incurrido CDN-USA, Inc., esta sociedad depende del apoyo financiero que han aportan sus accionistas.

- 7.4. En 1996 la participada Inversora Cantabria, S.A. aprobó un proyecto de escisión consistente en la segregación total de su patrimonio, con extinción de la misma, basándose en el balance cerrado al 31 de julio de 1996. Las partes del patrimonio segregadas se traspasaron en bloque a Norcemar, S.A., cuyo socio único es Cementos Lemona, S.A, y a otras dos sociedades. Simultáneamente Norcemar, S.A. aumentó su capital en 135.981 miles de pesetas, valor atribuido a la parte del patrimonio que recibe. En contraprestación de la misma, las nuevas acciones de Norcemar, S.A. se adjudicaron a Cementos Lemona, S.A.



F 5681779

**CLASE 2ª.  
2. MOETA**

Las operaciones de Inversora Cantabria, S.A. se consideraron realizadas, a efectos contables, por cuenta de las sociedades beneficiarias y respecto de las partes traspasadas a cada una de ellas, a partir del 1 de agosto de 1996

El valor contable al 31 de diciembre de 1995 de la participación en Inversora Cantabria, S.A., que ascendía a 699.777 miles de pesetas, se incluye en la línea "Disminuciones por traspasos" del movimiento de la renta variable del ejercicio 1996, detallado en la nota 7.1. Asimismo, dicho importe, que se aplica al valor de la participación en Norcemar, S.A. se incluye en la línea "Aumentos por traspasos" del movimiento de las participaciones en empresas del grupo.

Al 31 de diciembre de 1997 Norcemar, S.A. posee un 11,2% del capital social de Cementos Alfa, S.A., empresa cementera domiciliada en Santander (11,7% en 1996). El "Capital social" y las "Reservas" al 31 de diciembre de 1997 y el beneficio durante 1997 de Cementos Alfa, S.A. asciende a 1.134 millones de pesetas, 4.536 millones de pesetas y 880 millones de pesetas, respectivamente (1.134 millones de pesetas, 4.239 millones de pesetas y 657 millones de pesetas, respectivamente, en 1996). El valor contable de esta participación en las cuentas de Norcemar, S.A. es de 260.874 miles de pesetas (251.420 miles de pesetas en 1996). El último valor de cotización y el medio de 1997 de las acciones de Cementos Alfa, S.A. fueron del 695% y 679%, respectivamente (690% en 1996).

- 7.5. A continuación se informa, en millones de pesetas, sobre las empresas del grupo y asociadas, en las que la Sociedad participa directamente:



Denominación	Domicilio	Act. CNAE	Participación		Dividendos recibidos		Capital		Reservas		Resultados				Valor en libros participación		
			1997	1996	1997	1996	1997	1996	1997	1996	1997	1996	1997	1996	1997	1996	1997
<b>Empresas del grupo:</b>																	
Lemona Industrial, SA	Bilbao	2651	100	100	375	306	1.155	6.157	250	426	139	53	7.212	7.239	5.338	5.338	
Norcemar, SA	Bilbao	-	100	100	340	306	146	-	26	-	17	-	695	710	695	710	
Teisa, SA	Bilbao	-	100	100	-	-	10	-	81	-	-	(1)	-	-	209	292	
Transportes Lemona, SA	Lemona	0072	100	100	10	-	10	77	70	1	-	6	80	80	80	80	
Técnica de Canteras y Minas, SA	Bilbao	1412	99	99	-	-	15	93	73	-	-	8	172	184	172	184	
Canteras y Construcciones de Vizcaya, S.A.	Carranza	1412	51	-	-	-	14	211	31	31	12	8	10	8	10	8	
Cantera Galdames II, SA	Bilbao	1412	100	100	10	-	314	(287)	24	(6)	-	8	290	311	290	311	
Alquileres y Transportes, SA	Bilbao	7020	100	100	-	-	27	2	2	4	-	-	40	40	40	40	
Hormigones y Morteros de Vizcaya, SA	Bilbao	2664	100	100	-	-	11	80	29	(19)	-	2	46	11	46	11	
Hormigones Galdames, SA	Bilbao	2663	100	100	-	-	41	215	1	(20)	1	2	168	42	168	42	
Hormigones Lemona, SA	Bilbao	2663	100	100	15	-	37	27	27	-	(1)	1	70	70	70	70	
Hormigones Premezclados del Norte, SA	Laredo	2663	51	51	-	-	10	(12)	10	(12)	-	(42)	62	74	62	74	
Industrias de Cemento Viguetas Castilla, SA	Sestao	2661	50	50	-	-	50	120	228	2	1	(36)	27	85	27	85	
Resarclos, SA	Bilbao	8439	50	50	-	-	20	(13)	-	-	-	-	(5)	2	-	2	
Hormigones Puente Arce, S.A.	Bilbao	2663	100	-	-	-	10	3	3	-	-	-	10	10	3	3	
<b>Empresas asociadas:</b>																	
Ciba-USA, Inc	USA	-	50	50	-	-	53	5	5	(2)	2	2	2.091	1.862	1.923	1.690	
Arados Unidos, S.A.	Bilbao	1412	30	30	-	-	132	(30)	4	(7)	-	-	29	30	29	30	
Maquinaria para Hormigones, AIE	Bilbao	7020	37	37	-	-	43	-	7	(2)	-	-	16	16	16	16	
Neuclajic, S.A.	Bilbao	8439	30	-	-	-	10	-	(2)	3	-	3	(1)	3	(1)	3	
Otros																	
<b>Total</b>						306									9.303	9.101	126

\* Incluye la participación del 25% poseída por Norcemar, S.A.  
 \*\* Expresado en millones de Dólares USA  
 \*\*\* Al 31 de diciembre de 1996 no se poseía participación en esta empresa





F 5681782

**CLASE 2ª.  
2. MOETA**

- 7.6. Un detalle de los vencimientos de los valores de renta fija y otras inversiones análogas, así como de los créditos, en miles de pesetas, es el siguiente:

Concepto	Importe de los vencimientos por años		
	1	2	Total
<b>Total empresas grupo:</b>			
Créditos	-	310.455	310.455
<b>Total otras empresas:</b>	312.548	-	312.548
Imposiciones a plazo y renta fija	250.014	-	250.014
Créditos	62.534	-	62.534
<b>Total</b>	<b>312.548</b>	<b>310.455</b>	<b>623.003</b>


- 7.7. El desglose de los valores negociables y otras inversiones financieras análogas, así como de los créditos, instrumentados en moneda extranjera es el siguiente, en miles de pesetas:

Concepto	Moneda	1997	1996
<b>Inversiones financieras a corto plazo:</b>			
Imposiciones a plazo	Dólares USA	90.350	50.591

- 7.9. La tasa media de rentabilidad de los valores de renta fija y otras inversiones financieras análogas durante 1997 y 1996 ha sido la del mercado para este tipo de títulos

**8. FONDOS PROPIOS**

- 8.1 En 1997 se han amortizado 120.000 acciones propias que existían en autocartera (160.000 acciones en 1996) reduciéndose el "Capital Social" y las "Reservas" en 81.000 miles de pesetas y en 421.345 miles de pesetas, respectivamente (108.000 miles de pesetas y 562.554 miles de pesetas, respectivamente en 1996). El importe del epígrafe "Prima de emisión" no se ha modificado en los ejercicios 1997 y 1996.




F 5681783

**CLASE 2ª.  
2. MOETA**

- 8.2. El movimiento durante los ejercicios 1997 y 1996 de las partidas del balance que representan los resultados acumulados y los resultados del ejercicio, en miles de pesetas, es el siguiente:

Concepto	Reserva legal	Reserva especial para inversiones productivas	Plusvalía de escisión	Reserva de revalorización	Otras reservas	Pérdidas y ganancias	Dividendo a cuenta
Saldo al 1/1/96	464.548	-	3.868.086	5.287	1.603.676	505.089	(177.120)
Distribución del ejercicio	-	79.000	-	-	25.929	(505.089)	177.020
Amortización de acciones	-	-	-	-	(562.554)	-	-
Otros	-	-	-	-	10.880	-	-
Resultado del ejercicio	-	-	-	-	-	539.646	-
Reparto dividendo	-	-	-	-	-	-	-
Saldo al 31/12/96	464.548	79.000	3.868.086	5.287	1.077.931	539.646	(168.480)
Distribución del ejercicio	-	-	-	-	125.736	(539.646)	168.480
Amortización de acciones	-	-	-	-	(421.345)	-	-
Resultado del ejercicio	-	-	-	-	-	558.410	-
Reparto dividendo	-	-	-	-	-	-	-
Saldo al 31/12/97	464.548	79.000	3.868.086	5.287	782.322	558.410	(180.000)

- 8.3. El capital está constituido por 3.000.000 de acciones, de 675 pesetas de valor nominal cada una, totalmente suscritas y desembolsadas, representadas por medio de anotaciones en cuenta.
- 8.4. La Junta General celebrada el 10 de mayo de 1997 ha facultado al Consejo de Administración para que en el plazo de cinco años pueda aumentar el capital social en una o varias veces hasta la mitad del capital social actual mediante aportaciones dinerarias.
- 8.5. De acuerdo con la Ley de Sociedades Anónimas, un 10 por 100 de los beneficios debe destinarse a la constitución de la Reserva Legal, hasta que dicha reserva alcance el 20 por 100 del capital social. El único destino posible de la reserva legal, mientras que no supere el límite indicado, es la compensación de pérdidas o la ampliación de capital en la parte que exceda del 10 por 100 del capital ya aumentado.



F 5681784

**CLASE 2ª.  
2. MOETA**

- 8.6. El saldo de la “Reserva Especial para Inversiones Productivas”, transcurridos cinco ejercicios desde su materialización en activos fijos, podrá aplicarse a la eliminación de resultados negativos y a la ampliación de capital social.
- 8.7. Las acciones propias en poder de sociedades participadas, que fueron adquiridas siguiendo el acuerdo por el que la Junta General facultó al Consejo de Administración para que pudiera adquirirlas hasta un máximo del 5 por 100 del capital social, a un precio de adquisición mínimo del 100 por 100 y un máximo de 1.600 por 100 del nominal, son las siguientes:

Concepto	1997	1996
Número de acciones	32.710	55.146
Valor nominal (miles de pesetas)	22.079	37.224
Precio de adquisición ( miles de pesetas)	217.989	265.366
Provisión contable (miles de pesetas)	(86.413)	(85.691)
Reserva por adquisición de acciones propias (miles de pesetas)	131.576	179.675


- 8.8. Las participaciones en capital poseídas por otras empresas, directamente o por medio de sus filiales, iguales o superiores al 10 por 100, son las siguientes:

Titular	Porcentaje participación	
	1997	1996
Cementos Portland, S.A.	28,68	27,58
Terrazul, SGPS	17,21	16,55

- 8.9. Las acciones de la Sociedad están admitidas a cotización en las Bolsas de Bilbao y Madrid.

**9. ACREEDORES**

- 9.1. La totalidad del saldo del epígrafe del pasivo del balance “Deudas con empresas del grupo y asociadas a corto plazo” corresponde a deudas de tráfico comercial.



F 5681785

**CLASE 2ª.  
2. MOETA**

- 9.2. El importe, desglosado por conceptos, de las deudas no comerciales con otras empresas que vencen en cada uno de los cinco años siguientes al cierre de 1997 y hasta su cancelación, en miles de pesetas, es el siguiente:

Conceptos	Importe de los vencimientos por años				
	1	2	3	4	Total
<b>Total deudas con entidades de crédito</b>	<b>410.116</b>	<b>220.824</b>	<b>180.000</b>	<b>50.000</b>	<b>860.940</b>
Préstamos y otras deudas	407.042	220.000	180.000	50.000	857.042
Acreedores por arrendamiento financiero	697	824	-	-	1.521
Deudas por intereses	2.377	-	-	-	2.377
<b>Total otras deudas no comerciales</b>	<b>672.946</b>	<b>-</b>	<b>-</b>	<b>-</b>	<b>672.946</b>
Administraciones Públicas	151.778	-	-	-	151.778
Otras deudas	261.168	-	-	-	261.168
Desembolsos exigidos sobre acciones	260.000	-	-	-	260.000
<b>Total</b>	<b>1.083.062</b>	<b>220.824</b>	<b>180.000</b>	<b>50.000</b>	<b>1.533.886</b>

- 9.3. Al 31 de diciembre de 1997 el tipo de interés de las deudas no comerciales a largo plazo oscila entre el 5,17% y el 5,50% (entre el 6,84% y el 7,37% en 1996).
- 9.4. La deuda con entidades de crédito incluye 251.792 miles de pesetas correspondiente al dispuesto de líneas de descuento.
- 9.5. Al cierre de 1997 el importe de los gastos financieros devengados y no pagados asciende a 2.377 miles de pesetas (3.425 miles de pesetas en 1996).



F 5681786

**CLASE 2ª.  
2. MOETA**

**10. SITUACION FISCAL**

10.1. La conciliación entre el resultado contable y la base imponible, en miles de pesetas, es la siguiente:


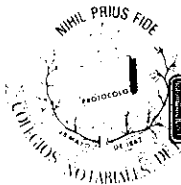
Concepto	Ejercicio 1997			Ejercicio 1996		
	Aumento	Disminu.	Total	Aumento	Disminu.	Total
Resultado contable del ejercicio			558.410			539.646
Impuesto sobre Sociedades			184.202			150.212
Diferencias permanentes	235.522	(374.570)	(139.048)	142.192	(306.075)	(163.883)
Diferencias temporales:						
-Con origen en el ejercicio	-	-	-	-	(44)	(44)
<b>Base imponible (Resultado fiscal)</b>			<b>603.564</b>			<b>525.931</b>

10.2. El gasto por Impuesto sobre Sociedades se distribuye, en miles de pesetas, como sigue:

Concepto	1997	1996
Cuota del ejercicio	184.202	150.198
Resultado por impuesto diferido	-	14
<b>Total</b>	<b>184.202</b>	<b>150.212</b>

10.3. El movimiento de los impuestos anticipados y diferidos, en miles de pesetas, es el siguiente:

Concepto	Carga fiscal anticipada	Carga fiscal diferida
Saldo al 1/1/1996	8.365	-
Generadas en el ejercicio	-	14
Ajustados en el ejercicio	(8.365)	-
<b>Saldo al 31/12/1996</b>	<b>-</b>	<b>14</b>
Generados en el ejercicio	-	-
Ajustados en el ejercicio	-	-
<b>Saldo al 31/12/1997</b>	<b>-</b>	<b>14</b>



F 5681787

**CLASE 2ª.  
2. MOETA**

- 10.4. Los dividendos recibidos de empresas del grupo que tributan en régimen consolidado, que ascienden a 374.570 miles de pesetas (306.075 miles de pesetas en 1996), se consideran diferencia permanente.
- 10.5. Los incentivos fiscales aplicados durante el ejercicio ascienden a 11.341 miles de pesetas (2.155 miles de pesetas en 1996).
- 10.6. La conciliación entre los resultados contables y las bases imponibles de las filiales transparentes, en miles de pesetas, es la siguiente:

Concepto	1995	
	Telsa, S.A.	Inversora Cantabria, S.A.
Resultado contable del ejercicio	(100.288)	83.902
Diferencias permanentes	104.848	43.072
Compensación de bases imp. negativas	(4.560)	-
<b>Base imponible</b>	<b>-</b>	<b>126.974</b>

Los importes imputados en el Impuesto sobre Sociedades procedentes de filiales transparentes, en miles de pesetas, son los siguientes:

Concepto	1997	1996
Bases imponibles	-	21.054
Deducciones de la cuota	-	9.327
Retenciones e ingresos a cuenta	-	8.176

- 10.7. Están sujetas a inspección las declaraciones de todos los impuestos de los últimos cinco ejercicios. Estas declaraciones no pueden considerarse definitivas hasta su aceptación por las autoridades fiscales o haya transcurrido el plazo de prescripción de cinco años. Los Administradores de la Sociedad no esperan que en caso de inspección surjan pasivos adicionales que puedan tener un efecto significativo sobre las cuentas anuales tomadas en su conjunto.



F 5681788

**CLASE 2ª.  
2. MOETA**

## 11. GARANTIAS COMPROMETIDAS CON TERCEROS Y OTROS PASIVOS CONTINGENTES

Al 31 de diciembre de 1997, la Sociedad está garantizando de forma mancomunada, junto con el otro accionista de CDN-USA, Inc., préstamos por importe de 34.421 miles de dólares USA (40.548 miles de dólares USA en 1996). Esta garantía es subordinada a la real, representada por los activos de CDN-USA, Inc.

## 12. INGRESOS Y GASTOS

12.1. Un desglose de las partidas más significativas que componen los gastos de explotación del debe de la cuenta de pérdidas y ganancias, en miles de pesetas, es el siguiente:

Detalle de Pérdidas y Ganancias	1997	1996
<b>Consumo de mercaderías:</b>	<b>4.096.102</b>	<b>3.700.071</b>
Compras, netas de devoluciones, y "rappels"	4.096.102	3.700.071
Variación de existencias	-	-
<b>Gastos de personal:</b>	<b>120.504</b>	<b>113.756</b>
Sueldos, salarios y asimilados	100.648	94.721
Seguridad Social a cargo de la empresa	18.786	17.410
Otras cargas sociales	1.070	1.625
<b>Variación de provisiones y pérdidas de créditos incobrables:</b>	<b>11.770</b>	<b>33.641</b>
Variación de la provisión de insolvencias	11.770	33.641
<b>Otros gastos de explotación:</b>	<b>637.239</b>	<b>549.559</b>
Servicios exteriores	635.873	537.844
Tributos	1.366	11.715

12.2. Las transacciones efectuadas con empresas del grupo, asociadas y multigrupo, en miles de pesetas, son las siguientes:

Detalle transacciones	1997	1996
Compras efectuadas	4.096.102	3.700.071
Ventas realizadas	703.032	416.958
Servicios recibidos	160.475	191.330
Servicios prestados	17.741	17.282
Intereses abonados	14.166	12.177
Dividendos	374.570	300.000



F 5681789

**CLASE 2ª.  
2. MOETA**

- 12.3. La totalidad del importe neto de la cifra de negocios de las actividades ordinarias corresponde a la venta de cemento y clíncker. Su distribución, por mercados geográficos es la siguiente:

Distribución geográfica	1997	1996
Mercado nacional	4.821.209	4.592.808
Mercado exterior	585.262	169.250
<b>Total</b>	<b>5.406.471</b>	<b>4.762.058</b>

Las ventas al mercado exterior se han realizado en moneda extranjera.

- 12.4. El número medio de personas empleadas en el curso de los ejercicios, distribuido por categorías, es el siguiente:

Detalle personal	1997	1996
Directores y gerentes	3	3
Técnicos superiores	2	1
Técnico	4	4
Personal de servicios administrativos y similares	4	4
Resto personal asalariado	1	1
<b>Total personal medio</b>	<b>14</b>	<b>13</b>

**13. OTRA INFORMACION**

El importe de las retribuciones de cualquier clase devengadas durante el curso de los ejercicios 1997 y 1996 por los miembros del órgano de administración corresponden a atenciones estatutarias y asciende a 62.045 miles de pesetas (59.961 miles de pesetas en 1996).





F 5681790


**CLASE 2ª.  
2. MOETA**

**14. CUADRO DE FINANCIACION**

Los recursos financieros obtenidos, así como su aplicación, y el efecto que tales operaciones han tenido sobre el capital circulante, en miles de pesetas, son los siguientes:

APLICACIONES	1997	1996
1. Gastos de establecimiento y formalización de deudas	1.397	6.709
2. Adquisición de inmovilizado		
a) Inmovilizaciones inmateriales	56.645	82.585
b) Inmovilizaciones materiales	16.824	7.417
c) Inmovilizaciones financieras:		
• Empresas del grupo	518.255	154.284
• Empresas asociadas	140.191	240
• Otras inversiones financieras	180	15.000
4. Reducciones de capital	502.345	670.554
5. Dividendos	425.430	380.640
6. Cancelación o traspaso a corto plazo de deuda a largo plazo:		
a) De empresas del grupo	2.500	2.500
b) De otras empresas	40.946	53.980
<b>TOTAL APLICACIONES</b>	<b>1.704.713</b>	<b>1.373.909</b>
<b>EXCESO DE ORIGENES SOBRE APLICACIONES (AUMENTO DE CAPITAL CIRCULANTE)</b>		<b>286.583</b>

ORIGENES	1997	1996
1. Recursos procedentes de las operaciones	961.344	702.908
2. Enajenación de inmovilizado:		
a) Inmovilizaciones financieras		
• Otras inversiones financieras	77.414	61.667
3. Cancelación anticipada o traspaso a corto plazo de inmov. financieras:		
a) De empresas del grupo	-	870.917
b) Otras inversiones financieras	-	25.000
<b>TOTAL ORIGENES</b>	<b>1.038.758</b>	<b>1.660.492</b>
<b>EXCESO DE APLICACIONES SOBRE ORIGENES (DISMINUCION DE CAPITAL CIRCULANTE)</b>	<b>665.955</b>	



G 2155250


**CLASE 2ª.  
2. MOETA**

El detalle de la variación del capital circulante por epígrafes del balance es el siguiente:

	1997		1996	
	Aumentos	Disminuciones	Aumentos	Disminuciones
1. Deudores	-	539.698	322.920	-
2. Acreedores	-	347.167	169.218	-
3. Inversiones financieras temporales	185.067	-	-	198.436
4. Tesorería	35.843	-	-	7.119
<b>TOTAL</b>	<b>220.910</b>	<b>886.865</b>	<b>492.138</b>	<b>205.555</b>
<b>VARIACION DEL CAPITAL CIRCULANTE</b>		<b>665.955</b>	<b>286.583</b>	

La conciliación entre el resultado contable y los recursos procedentes de las operaciones es la siguiente:

	1997	1996
Resultado contable del ejercicio-beneficio	558.410	539.646
Partidas que aumentan el beneficio o disminuyen la pérdida:		
1. Dotaciones a las amortizaciones y provisiones de inmovilizado	420.470	195.025
2. Gastos a distribuir tras pasados a resultados del ejercicio	1.274	1.893
Partidas que disminuyen el beneficio o aumentan la pérdida:		
1. Beneficios en la enajenación del inmovilizado	(18.810)	(33.656)
<b>Recursos procedentes de / (aplicados en) las operaciones</b>	<b>961.344</b>	<b>702.908</b>



F 5681852

**CLASE 2ª.  
2. MOETA**

## **INFORME DE GESTIÓN DE LA SOCIEDAD CEMENTOS LEMONA S.A. DEL EJERCICIO ANUAL TERMINADO EL 31 DE DICIEMBRE DE 1.997**

### **Evolución de la Sociedad**

En el ejercicio se alcanzaron unas ventas de 622.057 toneladas en la actividad de comercialización de cemento y clinker, un 19,02 % superiores a las del ejercicio anterior. Ambos productos son elaborados por la filial Lemona Industrial S.A.. La cifra de negocio fue de 5.406 millones de pesetas, un 13,5% superior a la de 1.996.

En el mercado nacional se vendieron 511.671 toneladas, con un crecimiento del 4,7 %, y en el mercado de exportación, con 110.386 toneladas, el aumento fue del 226,9%.

El beneficio antes de impuestos fue de 743 millones de pesetas, mejorando un 7,8 % al de 1.996, y después de impuestos fue de 558 millones de pesetas, un 3,3 % mayor que el obtenido en el pasado ejercicio. Por lo tanto, podemos considerar los resultados obtenidos en 1.997 han sido satisfactorios.

### **Sociedades Participadas**

En Enero se ejerció la opción de compra sobre el 51% de la sociedad Canteras y Construcciones de Vizcaya S.A.(CYCOVISA). En el mes de Mayo se participó en un 30% en la constitución de la sociedad NEUCICLAJE S.A., dedicada al reciclaje de neumáticos fuera de uso. En el mes de Julio se constituyó la sociedad Hormigones Puente Arce S.A. y se adquirió el 50% de la sociedad RECISUELOS S.A., de la que ya se poseía el resto del su capital social.

Durante el ejercicio han ido disminuyendo las participaciones en los fondos de capital riesgo Hambro.I.V.F. - II y Baring.E.P.E. S.A., debido a las liquidaciones de sus inversiones, que los fondos están realizando.

### **Inversiones**

Se ha continuado la transformación de los sistemas informáticos y de información, con unas inversiones de 37 millones de pesetas



F 5681853

**CLASE 2ª.  
2. MOETA**

### **Otros hechos relevantes**

En la Junta General Ordinaria celebrada el 10 de Mayo de 1.997, se acordó proceder a la reducción del 3,84% del capital existente, mediante la amortización de 120.000 acciones propias, quedando el valor actual del capital en 2.025 millones de pesetas, constituido por 3.000.000 de acciones de 675 pesetas.

En Diciembre se acordó la distribución de un dividendo, a cuenta de los resultados del ejercicio 1.997, de 60 pesetas brutas por acción, que supone el 8,88% sobre el valor nominal de las mismas.

### **Investigación y desarrollo**

Las actividades de este tipo han sido realizadas a través de las sociedades filiales, y no se llevó a cabo ninguna en la sociedad.

### **Perspectivas de futuro**

La tendencia de la construcción continua en línea ascendente, pero en nuestro mercado se hará notar la finalización de la fase actual de las obras de Ampliación de Puerto Exterior de Bilbao.

Teniendo en cuenta, por otro lado, la estabilidad de los precios de venta, la previsión para el ejercicio de 1.998 es la obtención de resultados semejantes a los de 1.997, o ligeramente inferiores.

### **Adquisición de acciones propias**

Haciendo uso de las facultades conferidas en las Juntas Generales de 11 de Mayo de 1.996 y 10 de Mayo de 1.997, la sociedad ha adquirido, a través de sociedades filiales, acciones propias hasta un total de 32.710 al cierre del ejercicio.

### **Hechos posteriores al cierre**

En el periodo entre el cierre del ejercicio el 31-12-97 y la formulación de las cuentas anuales no se han producido hechos significativos.



F 5681863

**CLASE 2ª.  
2. MOETA**

En cumplimiento de lo dispuesto en el artículo 171, apartado 1, de la vigente Ley de Sociedades Anónimas, los administradores que componen al día de la fecha la totalidad de miembros del Consejo de Administración de Lemona Industrial, S.A., han formulado las cuentas anuales y el informe de gestión de la Sociedad correspondientes al ejercicio 1997, todo ello extendido e identificado en la forma que seguidamente se indica.

El Balance figura transcrito en la cara vuelta del folio de papel timbrado de la Diputación Foral de Bizkaia de la clase 2ª, número F 5681798

La Cuenta de Pérdidas y Ganancias figura transcrita en la cara vuelta del folio de papel timbrado de la Diputación Foral de Bizkaia de la clase 2ª, número F 5681799

La Memoria figura transcrita en los folios de papel timbrado de la Diputación Foral de Bizkaia de la clase 2ª, números F 5681817 al F 5681830

El informe de gestión figura transcrito en los folios de papel timbrado de la Diputación Foral de Bizkaia de la clase 2ª, números F 5681861 al F 5681862

Asimismo y en cumplimiento de lo dispuesto en el apartado 2 del mencionado artículo 171, declaran firmados de su puño y letra todos y cada uno de los citados cuatro documentos, mediante la suscripción en su cara vuelta del presente folio de papel timbrado de la Diputación Foral de la clase 2ª, número F 5681863

Bilbao, a 30 de Marzo de 1998



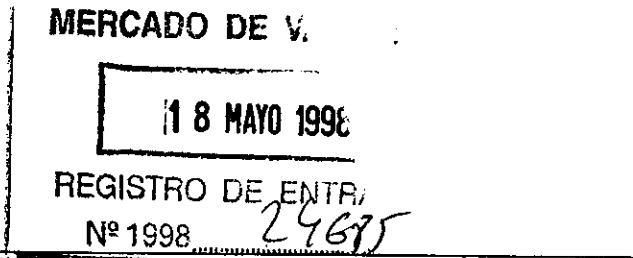
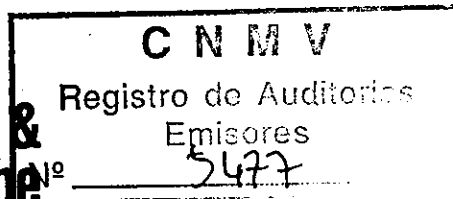
JOSE IGNACIO URANGA OTAEGUI, POR OPOSICION NOTARIO DE ESTA VILLA Y DE SU ILUSTRE COLEGIO.—

DOY FE: Que en el precedente testimonio se reproduce exactamente el documento original exhibido por "CEMENTOS LEMONA" S.A.—

Y a su instancia lo expido en veintisiete hojas de papel de los Colegios Notariales de España, números: GO 0973099/125 y en la presente hoja.—

Bilbao, a veintinueve de Abril de mil novecientos noventa y ocho.—





Rodríguez Arias, 23-7º  
48011 Bilbao

Teléfono: (94) 410 09 48  
Telefax: (94) 421 62 23

## INFORME DE AUDITORIA DE CUENTAS ANUALES CONSOLIDADAS

### **A los Accionistas de Cementos Lemona, S.A.:**

Hemos auditado las cuentas anuales consolidadas de Cementos Lemona, S.A. y sus sociedades filiales que comprenden los balances de situación al 31 de diciembre de 1997 y 1996, las cuentas de pérdidas y ganancias y la memoria correspondientes a los ejercicios anuales terminados en dichas fechas, cuya formulación es responsabilidad de los Administradores de la Sociedad. Nuestra responsabilidad es expresar una opinión sobre las citadas cuentas anuales en su conjunto, basada en el trabajo realizado de acuerdo con las normas de auditoría generalmente aceptadas, que requieren el examen, mediante la realización de pruebas selectivas, de la evidencia justificativa de las cuentas anuales y la evaluación de su presentación, de los principios contables aplicados y de las estimaciones realizadas. Nuestro trabajo no incluyó el examen de las cuentas anuales de 1997 y 1996 de CDN-USA, Inc. y Cementos Alfa, S.A. en las que Cementos Lemona, S.A. participa en un 50% y 11,2%, respectivamente, al 31 de diciembre de 1997 (un 50% y un 11,7%, respectivamente, en 1996) y cuyos activos representan un 26,7% de los activos totales (24,1% en 1996). En 1997 se ha registrado un pérdida neta de 64,8 millones de pesetas por la participación en CDN-USA, Inc., y un beneficio de 113.534 miles de pesetas por la participación en Cementos Alfa, S.A. (en 1996, una pérdida de 77,6 millones de pesetas por la participación en CDN-USA, Inc.). Las mencionadas cuentas anuales de CDN-USA, Inc. y Cementos Alfa, S.A., han sido examinadas por Coopers & Lybrand y Price Waterhouse, respectivamente, y nuestra opinión expresada en este informe sobre las cuentas anuales consolidadas de Cementos Lemona, S.A. y sus sociedades filiales se basa, en lo relativo a las participaciones en CDN-USA, Inc. y Cementos Alfa, S.A., únicamente en el informe de los otros auditores.

La Sociedad se acogió a la actualización del balance al 31 de diciembre de 1996 al amparo de la Norma Foral 6/96 y del Real Decreto-Ley 7/1996. Los efectos de esta actualización, que se incorpora en las cuentas anuales adjuntas, se describen en las notas 4.1, 5.9, 10.3 y 14.8 de la memoria.

En nuestra opinión, basada en nuestra auditoría y en los informes de los auditores identificados en el primer párrafo, las cuentas anuales consolidadas adjuntas expresan, en todos los aspectos significativos, la imagen fiel del patrimonio y de la situación financiera de Cementos Lemona, S.A. y sus sociedades filiales al 31 de diciembre de 1997 y 1996 y de los resultados de sus operaciones y de los recursos obtenidos y aplicados durante los ejercicios anuales terminados en dichas fechas y contienen la información necesaria y suficiente para su interpretación y comprensión adecuada, de conformidad con principios y normas contables generalmente aceptados aplicados uniformemente.



<b>C N M V</b>
Registro de Auditorias
Emisores
Nº <u>5477</u>

El informe de gestión adjunto del ejercicio 1997 contiene las explicaciones que los Administradores consideran oportunas sobre la situación de la Sociedad y sus sociedades filiales, la evolución de sus negocios y sobre otros asuntos y no forma parte integrante de las cuentas anuales consolidadas. Hemos verificado que la información contable que contiene el citado informe de gestión concuerda con la de las cuentas anuales consolidadas del ejercicio 1997. Nuestro trabajo como auditores se limita a la verificación del informe de gestión con el alcance mencionado en este mismo párrafo y no incluye la revisión de información distinta de la obtenida a partir de los registros contables de la Sociedad y sus sociedades filiales.

DELOITTE & TOUCHE

Gerardo Cuesta Marcos  
Socio


31 de Marzo de 1998





**CEMENTOS LEMONA, S.A. Y SOCIEDADES FILIALES**

**Cuentas Anuales consolidadas al 31 de diciembre de 1997 y 1996  
Informe de Gestión del ejercicio 1997 e  
Informe de Auditoría.**



**CLASE 2ª.  
2. MOETA**



**F 5690727**



**CLASE 2ª.  
2. MOETA**



**F 5690726**

**CEMENTOS LEMONA, S.A. Y SOCIEDADES FILIALES**

**BALANCES DE SITUACION AL 31 DE DICIEMBRE DE 1997 Y 1996**

	Miles de pesetas			Miles de pesetas	
	1997	1996		1997	1996
<b>ACTIVO</b>			<b>PASIVO</b>		
<b>INMOVILIZADO:</b>			FONDOS PROPIOS - Nota 14:		
Gastos de establecimiento	14.511	19.525	Capital suscrito	2.025.000	2.106.000
Inmovilizaciones inmateriales, Nota 9	484.367	453.138	Prima de emisión	1.529.215	1.529.215
Inmovilizaciones materiales, Nota 10	8.629.337	8.825.897	Otras reservas de la sociedad dominante	7.076.188	7.249.723
Inmovilizaciones financieras:			Reservas en sociedades consolidadas por integración global	1.880.256	1.857.812
Participaciones puestas en equivalencia - Nota 8	5.116.868	4.314.144	Reservas en sociedades puestas en equivalencia	(1.691.959)	(1.614.387)
Cartera de valores a largo plazo - Nota 11	125.223	189.646	Diferencias de conversión. De sociedades puestas en equivalencia	733.859	186.090
Otros créditos - Nota 12	(91.522)	68.187	Pérdidas y ganancias atribuibles a la sociedad dominante (beneficio):		
Provisiones - Nota 11	131.576	(62.582)	- Pérdidas y ganancias consolidadas - beneficio	758.009	630.671
Acciones de la sociedad dominante - Nota 14	14.410.360	13.987.630	- Pérdidas y ganancias atribuidas a socios externos	2.159	10.609
	426.171	277.206	Dividendo a cuenta entregado en el ejercicio	(180.000)	(168.480)
<b>FONDO DE COMERCIO DE CONSOLIDACION - Nota 6</b>	<b>12.807</b>	<b>13.231</b>		<b>12.132.727</b>	<b>11.787.253</b>
<b>GASTOS A DISTRIBUIR EN VARIOS EJERCICIOS</b>			<b>SOCIOS EXTERNOS - Nota 15</b>	<b>62.653</b>	<b>121.228</b>
<b>ACTIVO CIRCULANTE:</b>			<b>DIFERENCIAS NEGATIVAS DE CONSOLIDACION - Nota 7</b>	<b>1.693.340</b>	<b>1.758.182</b>
Existencias - Nota 13	821.645	921.136	<b>INGRESOS A DISTRIBUIR EN VARIOS EJERCICIOS:</b>		
Deudores:			Subvenciones en capital - Nota 16	139.005	135.730
Clientes por ventas y prestaciones de servicios	2.704.124	2.220.799	Otros ingresos a distribuir en varios ejercicios	48.055	-
Otros deudores	246.008	257.164		<b>187.060</b>	<b>135.730</b>
Provisiones	(502.962)	(377.988)	<b>PROVISIONES PARA RIESGOS Y GASTOS</b>	<b>15.175</b>	<b>9.834</b>
Inversiones financieras temporales:			<b>ACREEDORES A LARGO PLAZO - Nota 17:</b>		
Cartera de valores a corto plazo - Nota 11	298.957	102.659	Deudas con entidades de crédito	910.645	617.633
Otros créditos - Nota 12	62.534	-	Otros acreedores	215.527	45.208
Provisiones por periodificación	204.175	139.190		<b>1.126.172</b>	<b>662.841</b>
	95.015	-	<b>ACREEDORES A CORTO PLAZO:</b>		
	<b>3.929.496</b>	<b>3.262.960</b>	Deudas con entidades de crédito - Nota 17	1.292.087	961.996
			Acreedores comerciales	1.604.183	1.315.638
			Otras deudas no comerciales - Nota 17	617.206	749.268
			Ajustes por periodificación	48.231	39.057
				<b>3.561.707</b>	<b>3.065.959</b>
			<b>TOTAL PASIVO</b>	<b>18.778.834</b>	<b>17.541.027</b>

con las notas explicativas incluidas en la memoria adjunta

**CEMENTOS LEMONA, S.A. Y SOCIEDADES FILIALES**

**CUENTAS DE PERDIDAS Y GANANCIAS DE LOS EJERCICIOS TERMINADOS EN 31 DE DICIEMBRE DE 1997 Y 1996**

127

	Miles de pesetas		Miles de pesetas	
	1997	1996	1997	1996
<b>GASTOS</b>				
Reducción de existencias de productos terminados y en curso de fabricación	64.296	9.098		
Consumos y otros gastos externos	1.778.214	1.505.194		
Gastos de personal	1.505.464	1.311.189		
Dotaciones para amortizaciones de inmovilizado	1.285.382	964.787		
Variación de provisiones de tráfico	89.894	82.943		
Otros gastos de explotación	1.804.011	1.501.815		
Beneficios de explotación	6.527.261	5.375.026		
	1.010.239	1.096.825		
Gastos financieros	201.423	216.984		
Variación de provisiones de inversiones financieras	6.673	74.364		
Diferencias negativas de cambio	291	58		
	208.387	291.406		
Participación en pérdidas de sociedades puestas en equivalencia - Nota 8	16.900	77.572		
Mortización del fondo de comercio de consolidación - Nota 6	44.246	15.373		
Beneficios de las actividades ordinarias	853.727	736.107		
Pérdidas procedentes del inmovilizado	123.913	-		
Pérdidas por operaciones con acciones de la sociedad dominante	-	957		
Gastos y pérdidas extraordinarias	22.741	22.644		
	146.654	23.600		
Resultados extraordinarios positivos	57.891	128.270		
Beneficios consolidados antes de impuestos	911.618	864.377		
Impuesto sobre beneficios - Nota 18	153.609	233.706		
Beneficio consolidado del ejercicio	758.009	630.671		
Resultado atribuido a socios externos - Pérdida - Nota 15	(2.159)	(10.609)		
Beneficio del ejercicio atribuido a la sociedad dominante	760.168	641.280		
Véase con las notas explicativas incluidas en la memoria adjunta				
<b>INGRESOS</b>				
Importe neto de la cifra de negocios - Nota 20	7.176.839	6.076.329		
Trabajos efectuados por el grupo para el inmovilizado	28.075	-		
Otros ingresos de explotación	332.586	395.522		
	7.537.500	6.471.851		
Ingresos por participaciones en capital	4.593	664		
Otros ingresos financieros	31.349	13.336		
Beneficios de inversiones financieras temporales	6.632	8.152		
Diferencias positivas de cambio	5.605	1.481		
	48.179	23.633		
Resultados financieros negativos	160.208	267.773		
Reversión de diferencias negativas de consolidación de consolidación - Nota 7	64.842	-		
Beneficios procedentes del inmovilizado	19.475	33.788		
Beneficios por operaciones con acciones propias	2.997	-		
Subvenciones en capital transferidas al resultado del ejercicio - Nota 16	33.344	50.650		
Ingresos o beneficios extraordinarios	148.729	67.432		
	204.545	151.870		



**CLASE 2ª.  
2. MOETA**



F 5690728

## **CEMENTOS LEMONA, S.A. Y SOCIEDADES FILIALES**

### **MEMORIA DE LAS CUENTAS ANUALES CONSOLIDADAS AL 31 DE DICIEMBRE DE 1997 Y 1996**

---

#### **1. CONSTITUCION Y ACTIVIDADES**

- 1.1. Constitución.- La Sociedad Cementos Lemona, S.A., se constituyó el 30 de mayo de 1917. Figura inscrita en el Registro Mercantil de Bizkaia en el Libro de Sociedades, hoja número 2.202, folio 58 del tomo 50.
- 1.2. Actividades.- El objeto social consiste básicamente en la comercialización de cemento y de todos los productos conexos y derivados y la participación en toda clase de negocios en que se fabriquen, vendan o usen materiales de construcción.

Además, la Sociedad, cumpliendo los requisitos legales, podrá ampliar sus operaciones industriales a cuantas actividades de toda clase juzgue conveniente a sus intereses, para lo cual podrá adquirir, poseer y enajenar bienes de cualquier naturaleza, interesarse en otras sociedades, incluso constituyéndolas, y, en general, realizar y formalizar cuantos actos y contratos sean precisos para el desarrollo de sus actividades.



F 5690729

**CLASE 2ª.  
2. MOETA**

**2. SOCIEDADES DEPENDIENTES**

2.1. Las sociedades donde la participación de Cementos Lemona, S.A., directa o indirectamente, es superior al 50% y en aquellas que siendo igual a dicho porcentaje tiene una contribución decisiva en su gestión han sido consolidadas siguiendo el método de integración global en base a las cuentas anuales individuales de los ejercicios de doce meses cerradas el 31 de diciembre de 1997 y 1996. Estas sociedades son las siguientes:

Nombre	Domicilio	Actividad	Participación		Importe participac. Millones pesetas		
			Titular	Porcentaje		1997	1996
				1997	1996		
Lemona Industrial, S.A.	Bilbao	Fabricación de cemento	Cementos Lemona, S.A.	100	100	5.338	5.338
Norcemar, S.A.	Bilbao	Sociedad de cartera	Cementos Lemona, S.A.	100	100	695	710
Telsa, S.A.	Bilbao	Compra-venta de maquinaria para indust. de cemento	Cementos Lemona, S.A.	100	100	213	292
Transportes Lemona, S.A.	Lemoa	Transporte de cemento	Cementos Lemona, S.A.	100	100	80	80
Cisternas Lemona, S.A.	Bilbao	Sin actividad	Transportes Lemona, S.A.	100	100	4	4
Técnica de Canteras y Minas, S.A.	Bilbao	Explotación de canteras	Cementos Lemona, S.A.	99	99	172	184
Canteras y Construcciones de Vizcaya, S.A.	Carranza	Explotación de canteras	Cementos Lemona, S.A.	51	-	10	-
Cantera Galdames II, S.A.	Bilbao	Explotación de canteras	Cementos Lemona, S.A.	100	100	290	311
Alquileres y Transportes, S.A.	Bilbao	Transporte de hormigón y mortero	Cementos Lemona, S.A.	100	100	40	40
Hormigones y Morteros de Vizcaya, S.A.	Bilbao	Producción de mortero	Cementos Lemona, S.A.	100	100	47	11
Hormigones Galdames, S.A.	Bilbao	Producción de hormigón	Cementos Lemona, S.A.	100	100	167	42
Hormigones Lemona, S.A.	Bilbao	Producción de hormigón	Cementos Lemona, S.A.	100	100	70	70
Hormigones Premezclados del Norte, S.A.	Laredo	Producción hormigón	Cementos Lemona, S.A.	51	51	62	74
Industrias del Cemento Viguetas Castilla, S.A.	Sestao	Secado de escoria	Cementos Lemona, S.A.	50	50	58	85
Prefabricados de Cemento Viguetas Castilla, S.A.	Sestao	Prefabricados de cemento	Industrias del Cemento Viguetas Castilla, S.A.	50	50	-	-
Recisuelos, S.A.	Bilbao	Recuperación de residuos sólidos	Cementos Lemona, S.A.	100	50	(5)	-



F 5690730

**CLASE 2ª.  
2. MOETA**

**3. SOCIEDADES ASOCIADAS**

3.1. Excepto por lo previsto en el artículo 200, segunda de la Ley de Sociedades Anónimas, las sociedades asociadas que se incluyen en el perímetro de la consolidación son las siguientes:

Nombre	Domicilio	Actividad	Método de consolidación
CDN-USA, Inc.	USA	Fabricación de cemento	Equivalencia
Aridos Unidos, S.A.	Bilbao	Explotación de canteras	Equivalencia
Maquinaria para Hormigones, A.I.E.	Bilbao	Alquiler de maquinaria	Equivalencia
Cementos Alfa, S.A.	Santander	Fabricación de cemento	Equivalencia
Neuciclaje, S.A.	Bilbao	Reciclaje de neumáticos	Equivalencia

El importe de las participaciones poseídas por las sociedades del grupo en las anteriores sociedades es el siguiente:

Sociedad	Titular	Porcentaje Participación		Importe participación Millones de pesetas	
		1997	1996	1997	1996
CDN-USA, Inc.	Cementos Lemona, S.A. y Norcemar, S.A.	50	50	1.922	1.690
Aridos Unidos, S.A.	Cementos Lemona, S.A.	30	30	33	34
Maquinaria para Hormigones, A.I.E.	Cementos Lemona, S.A.	37,5	37,5	16	16
Cementos Alfa, S.A.	Norcemar, S.A. y Telsa	11,2	11,7	264	251
Neuciclaje, S.A.	Cementos Lemona, S.A.	30	-	-	-

3.2. Se ha utilizado el método de puesta en equivalencia en la consolidación de sociedades con una participación del 50% sobre las que no existe una relación de dominio, participando de forma minoritaria en su gestión.

3.3. Para la consolidación de las sociedades asociadas se han utilizado las cuentas anuales de 12 meses cerradas el 31 de diciembre de 1997 y 1996.

**4. BASES DE PRESENTACION DE LAS CUENTAS ANUALES CONSOLIDADAS**

4.1. Las cuentas anuales consolidadas han sido preparadas a partir de los registros contables individuales de Cementos Lemona, S.A. y de cada una de las sociedades que forman el perímetro de la consolidación, habiéndose incorporado a las mismas la actualización efectuada al amparo de la Norma Foral 6/96 y del Real Decreto-Ley 7/1996, y se presentan, en términos generales, según el Real Decreto 1815/91, de 20 de diciembre, por el que se aprueban las normas para la formulación de cuentas anuales consolidadas.






F 5690731

**CLASE 2ª.  
2. MOETA**

**4.2. Cambio de perímetro.- Los cambios en el perímetro de consolidación registrados en los ejercicios 1997 y 1996 han sido los siguientes:**

- En 1997 se incorpora al perímetro de consolidación Canteras y Construcciones de Vizcaya, S.A. Las cifras de inmovilizado, ingresos y resultados integrados globalmente en las cuentas anuales consolidadas de 1997 ascienden a 11.735 miles de pesetas, 331.489 miles de pesetas y 42.602 miles de pesetas, respectivamente.
- En diciembre de 1996 Cementos Lemona, S.A. compró a uno de sus dos mayores accionistas (Terrazul, SGPS) un 25% del capital social de CDN USA, Inc., sociedad puesta en equivalencia. Como consecuencia de esta operación, se registró una diferencia negativa de consolidación de 1.758.182 miles de pesetas. Como consecuencia de esta operación en 1997 se ha registrado una pérdida por la participación en los resultados de sociedades puestas en equivalencia y un beneficio por la reversión de las diferencias negativas de consolidación por el mismo importe.
- En 1996 incorporó al perímetro de consolidación Norcemar, S.A., que se integra globalmente, y la participada de esa sociedad Cementos Alfa, S.A., que se consolida mediante puesta en equivalencia. De acuerdo con lo comentado en la nota 11.6, el incremento de la participación en Norcemar, S.A. se produjo mediante el canje de las acciones que Cementos Lemona, S.A. poseía de Inversora Cantabria, S.A. Como consecuencia de esta operación las partidas "Participaciones puestas en equivalencia" y "Fondo de comercio de consolidación" en 1996 se incrementaron 690.083 miles de pesetas y 128.507 miles de pesetas, respectivamente, y la partida "Cartera de valores a largo plazo" disminuyó 699.777 miles de pesetas. El efecto sobre los ingresos y resultados consolidados de 1996 es inmaterial. En 1997 se han registrado 113.534 miles de pesetas por "Participaciones en beneficios de sociedades puestas en equivalencia" y 12.880 miles de pesetas por "Amortización del fondo de comercio de consolidación".
- En 1996 se incorporó al perímetro de consolidación Hormigones Premezclados del Norte, S.A. Las cifras de inmovilizado, ingresos y resultados de esa empresa integrados globalmente en las cuentas anuales consolidadas de 1996 son 71.346 miles de pesetas, 154.372 miles de pesetas y 12.702 miles de pesetas, respectivamente.



F 5690732

**CLASE 2ª.  
2. MOETA**

## 5. NORMAS DE VALORACION

- 5.1. Fondo de comercio de consolidación. - Se registra por el importe de la diferencia positiva existente entre el valor contable de la participación, directa o indirecta, de la sociedad dominante en el capital de la sociedad dependiente, multigrupo o asociada y el valor de la parte proporcional de los fondos propios de esta sociedad atribuible a aquella participación en la fecha de primera consolidación y cuando se produzcan inversiones adicionales que supongan un aumento de la participación. La diferencia positiva se minorará en el importe de las revalorizaciones de activos o de las reducciones de valor de pasivos de la filial, con el límite del valor de mercado, en la proporción que a dicho importe le corresponda la participación en el capital de dicha filial.

El fondo de comercio se amortiza de modo sistemático en 10 años que es el periodo en que dicho fondo se espera que contribuya a la obtención de ingresos.

- 5.2. Diferencia negativa de consolidación. - Se registra por el importe de la diferencia negativa existente entre el valor contable de la participación, directa o indirecta, de la sociedad dominante en el capital de la sociedad dependiente multigrupo o asociada y el valor de la parte proporcional de los fondos propios de esta sociedad atribuible a aquella participación en la fecha de primera consolidación y cuando se produzcan inversiones adicionales que supongan un aumento de la participación.

Se imputa a la cuenta de pérdidas y ganancias en la medida en que se realice la previsión de pérdidas de la sociedad dependiente multigrupo o asociada en la que se basa la diferencia negativa de consolidación.

- 5.3. Transacciones entre sociedades incluidas en el perímetro de consolidación. - Los dividendos registrados como ingresos del ejercicio de una sociedad del grupo que son distribuidos por otra sociedad perteneciente al mismo se eliminan, considerándolos reservas de la sociedad receptora. Cuando se trata de dividendos a cuenta se eliminan con la cuenta deudora de la sociedad que los distribuye.

Los créditos y débitos entre empresas del grupo se eliminan en el proceso de consolidación.



F 5690733

**CLASE 2ª.  
2. MOETA**

- 5.4. Homogeneización de partidas de las cuentas individuales de las sociedades incluidas en el perímetro de la consolidación.- Las cuentas de las sociedades del grupo y asociadas a consolidar se refieren a la misma fecha de cierre y período que las cuentas anuales consolidadas. No obstante lo anterior, las cuentas de pérdidas y ganancias individuales de las sociedades que entran a formar parte del grupo o quedan fuera del mismo están referidas únicamente a la parte del ejercicio en que dichas sociedades forman parte del grupo.
- 5.5. Conversión de cuentas anuales de sociedades extranjeras incluidas en el perímetro de la consolidación.- El capital social y los resultados acumulados de las sociedades asociadas extranjeras se convierten a pesetas utilizando el tipo de cambio vigente a la fecha de cierre a que se refieren las cuentas de dichas sociedades. Los resultados del ejercicio se convierten utilizando el tipo de cambio medio ponderado del periodo. La diferencia entre el importe de los fondos propios calculado según lo comentado y el importe de los fondos propios convertidos al tipo de cambio histórico se inscribe en los fondos propios del balance consolidado en la partida "diferencias de conversión".
- 5.6. Socios externos.- Recoge la participación de los accionistas minoritarios en el patrimonio y en los resultados netos de las sociedades consolidadas por integración global.
- 5.7. Gastos de establecimiento.- Los gastos de constitución, ampliación de capital, de primer establecimiento y de fusión y escisión se valoran por el precio de adquisición o coste de producción. Se amortizan sistemáticamente en un plazo de 5 años.
- 5.8. Inmovilizado Inmaterial.-
- Aplicaciones informáticas.- Se registran por el importe satisfecho por la propiedad o por el derecho de uso de programas informáticos o por su coste de producción. Se amortizan sistemáticamente entre 3 y 5 años.
- Concesiones administrativas.- Se valoran por el importe de los gastos incurridos para su obtención, amortizándose sistemáticamente en un plazo igual al periodo concesional.



F 5690734

**CLASE 2ª.  
2. MOETA**

Arrendamiento financiero.- Los derechos derivados de los contratos de arrendamiento financiero, cuando no existen dudas razonables de que se va a ejercitar la opción de compra, se contabilizan como activos inmateriales por el valor de contado del bien, reflejándose en el pasivo la deuda total por las cuotas más el importe de la opción de compra. La diferencia entre ambos importes, constituida por los gastos financieros de la operación, se contabiliza como gastos a distribuir en varios ejercicios, imputándose a resultados de acuerdo con un criterio financiero. Los derechos así registrados se amortizan atendiendo a la vida útil del bien objeto del contrato. Cuando se ejercita la opción de compra, el valor de los derechos registrados y su correspondiente amortización acumulada se traspasan al inmovilizado material, pasando a formar parte del bien adquirido.

- 5.9. Inmovilizado material.- Los bienes comprendidos en el inmovilizado material se valoran al precio de adquisición o al coste de producción, más el importe de las actualizaciones de valor practicadas en 1975, 1979, 1980 y 1983 al amparo de la Ley de Regulación de balances y las Leyes de Presupuestos, la actualización realizada en el proceso de escisión de la actividad de producción de cemento que se realizó en 1989, la actualización practicada por algunas sociedades en 1991 de acuerdo con la Norma Foral 11/90 y en 1996 de acuerdo con la Norma Foral 6/96 y el Decreto Ley 7/1996.

Los costes de renovación, ampliación o mejora se incorporan como mayor valor del bien, de acuerdo con su precio de adquisición o coste de producción, en la medida que supongan un aumento de su capacidad, productividad o alargamiento de su vida útil.

El valor del inmovilizado material se corrige por las amortizaciones practicadas, que se establecen sistemáticamente en función de la vida útil de los bienes. Los coeficientes de amortización utilizados por grupos de elementos son los siguientes:

	Coefficiente (%)
Edificios y viviendas	2 - 3
Edificios industriales	4 - 7
Instalaciones productivas	10 - 11
Elementos de transporte	10 - 20
Mobiliario	10 - 20
Maquinaria de oficina	14 - 33



F 5690735

**CLASE 2ª.  
2. MOETA**

- 5.10. Valores mobiliarios.- Los valores negociables, tanto de carácter permanente como temporal, se valoran por el precio de adquisición, que incluye los gastos inherentes a la operación.

Quando el precio de mercado es inferior al de coste, o medien circunstancias de suficiente entidad y clara constancia que determinen un valor inferior al precio de mercado, se dotan las provisiones necesarias para que prevalezca el menor de dichos valores. (Para los valores admitidos a cotización se considera como precio de mercado el inferior entre el de cotización media del último trimestre del ejercicio y el de cotización del día de cierre o en su defecto del inmediato anterior). Para las participaciones en el capital de empresas no admitidas a cotización se considera como precio de mercado el valor teórico contable que les corresponda, corregido en el importe de las plusvalías tácitas existentes en el momento de la adquisición y que subsistan en la actualidad.

- 5.11. Créditos no comerciales.- Los créditos no comerciales, tanto a largo como a corto plazo, se registran por el importe entregado. La diferencia entre dicho importe y el nominal se computa como ingreso por intereses en el ejercicio en que se devenguen, siguiendo un criterio financiero.

Se dotan las correspondientes provisiones en función del riesgo que presenten las posibles insolvencias con respecto al cobro de los activos.

- 5.12. Existencias.- Las materias primas se valoran al precio de adquisición, que incluyen todos los gastos que se produzcan hasta que los bienes se hallen en almacén, según el método del precio medio. Los productos en curso y terminados se valoran al coste de producción, que incluye el precio de adquisición de las materias incorporadas y los costes directamente imputables al producto.

Quando el valor de mercado de un bien es inferior a su precio de adquisición o producción se dota la provisión pertinente.



F 5690736

**CLASE 2ª.  
2. MOETA**

- 5.13. Clientes, proveedores, deudores y acreedores de tráfico.- Figuran en el balance por su valor nominal.

Se dotan las correspondientes provisiones en función del riesgo que presenten las posibles insolvencias con respecto al cobro de los activos.

- 5.14. Acciones de la sociedad dominante.- Las acciones de la sociedad dominante se valoran al precio de adquisición. Independientemente del propósito con el que se hayan adquirido, cuando el precio de adquisición es superior al menor importe resultante de entre la cotización del último día, la cotización media del último trimestre y el valor teórico de las acciones, por la diferencia se dota una provisión.


- 5.15. Subvenciones.- Las subvenciones de capital, cuando tienen el carácter de no reintegrable, se valoran por el importe concedido, imputándose al resultado del ejercicio en proporción a la depreciación contable experimentada durante el periodo por los activos financiados.

(Las subvenciones de explotación, cuando se reciben para fomentar la realización de determinadas actividades, se registran por el importe concedido como ingreso de explotación).

- 5.16. Otras provisiones para riesgos y gastos.- Se registran, de acuerdo con una estimación razonable de sus cuantías, las responsabilidades probables o ciertas de cualquier clase o naturaleza, originadas por reclamaciones, litigios en curso, garantías indemnizaciones, reparaciones extraordinarias y contingencias probables.

- 5.17. Deudas no comerciales.- Las deudas no comerciales, tanto a largo como a corto plazo, figuran en el balance por el valor de reembolso. La diferencia entre dicho valor y la cantidad recibida figura separadamente en el activo del balance, imputándose a resultados de acuerdo a un criterio financiero.

Las cuentas de crédito y préstamos figuran en el balance por el importe dispuesto.



F 5690737

**CLASE 2ª.  
2. MOETA**

- 5.18. Impuesto sobre beneficios.- El gasto fiscal por el Impuesto sobre Sociedades se calcula sobre el resultado económico, modificado, en su caso, por las diferencias entre la base imponible y el resultado económico que no revierten en períodos subsiguientes. Las bonificaciones y deducciones en la cuota del impuesto se consideran como una minoración del impuesto devengado por el importe efectivo de las mismas que sea aplicable en el régimen de declaración consolidada.


Los créditos correspondientes a bases imponibles negativas no aplicadas ni compensadas por las sociedades del grupo fiscal y los impuestos anticipados se contabilizan en la medida que tengan un interés cierto con respecto la carga fiscal futura (cuya realización futura esté razonablemente asegurado). Por ello, si existen dudas acerca de su recuperación futura, por aplicación del principio de prudencia, no se registran como tales.

- 5.19. Transacciones en moneda extranjera.- Para convertir a moneda nacional las transacciones realizadas en moneda extranjera se siguen las siguientes normas:

Valores de renta variable.- Se aplica al precio de adquisición el tipo de cambio vigente en la fecha en que los valores se incorporan al patrimonio, dotándose una provisión cuando dicho valor excede del que resulta de aplicar el tipo de cambio vigente en la fecha de cierre al valor de mercado de los valores en esa fecha.

Tesorería.- Se aplica el tipo de cambio vigente en la fecha de incorporación al patrimonio. Al cierre del ejercicio figuran en el balance de situación al tipo de cambio vigente en ese momento, imputándose al resultado del ejercicio las diferencias de cambio, tanto positivas como negativas, que resulten.

Valores de renta fija, créditos y débitos.- Se aplica el tipo de cambio vigente en la fecha de la operación. Al cierre del ejercicio se valoran al tipo de cambio vigente en ese momento. Para cada grupo y como norma general, las diferencias positivas no realizadas no se integran en los resultados y se recogen en el pasivo del balance como "Ingresos a distribuir en varios ejercicios". Por el contrario, las diferencias negativas se imputan a resultados.



F 5690738

**CLASE 2ª.  
2. MOETA**

- 5.20. Ingresos y gastos.- Los gastos por compras y servicios y los ingresos por ventas y por prestación de servicios se registran con exclusión del IVA soportado deducible y de los impuestos que gravan las operaciones de ingresos, respectivamente, y deduciendo los descuentos que no obedezcan a pronto pago y los que se basan en haber alcanzado un determinado volumen de pedidos o se originen por defectos de calidad, incumplimiento de los plazos de entrega y similares.

Los transportes de compras se registran como mayor valor de las mismas y los transportes de ventas se registran como otros gastos de explotación.


Los descuentos por pronto pago de compras y ventas se registran como ingresos y gastos financieros, respectivamente.

## 6. FONDO DE COMERCIO DE CONSOLIDACION

- 6.1. El análisis del movimiento de los epígrafes del balance consolidado incluidos en esta agrupación, en miles de pesetas, es el siguiente:

Concepto	Integración global	Puestas en equivalencia
Saldo al 1/1/96		
Adiciones	22.169	54.065
Amortización	87.838	128.507
Saldo al 31/12/96	(8.615)	(6.758)
Adiciones	101.392	175.814
Reducciones	212.662	-
Amortización	(19.451)	-
Saldo al 31/12/97	(24.903)	(19.343)
	269.700	156.471





F 5690739

**CLASE 2ª.  
2. MOETA**


- 6.2. Las adiciones de 1997 y 1996 correspondientes a sociedades integradas globalmente se han originado como consecuencia de la adquisición del 51% del capital social de Contrucciones y Canteras de Vizcaya, S.A. y de Hormigones Premezclados del Norte, S.A.
- 6.3. Las adiciones de 1996 correspondientes a sociedades puestas en equivalencia se han originado como consecuencia de la consolidación por primera vez de la participación en el capital social de Cementos Alfa, S.A.
- 6.4. El desglose del saldo final en función de la participaciones que han generado el fondo de comercio de consolidación, en miles de pesetas, es el siguiente:

Sociedad	1997	1996
Hormigones Premezclados del Norte, S.A.	74.661	83.445
Hormigones Lemona, S.A.	13.725	17.947
Cementos Alfa, S.A.	115.922	128.507
Canteras y Construcciones de Vizcaya, S.A.	181.314	-
Otros	40.549	47.307
<b>Total</b>	<b>426.171</b>	<b>277.206</b>

**7. DIFERENCIAS NEGATIVAS DE CONSOLIDACION**

En 1996 se originó la diferencia negativa de consolidación como consecuencia de aumentar la participación en el capital social de CDN USA, Inc. en un 25% (véase nota 4.2). El análisis del movimiento de esta agrupación, en miles de pesetas es el siguiente:

Concepto	CDN USA, Inc.
Dotación en 1996	1.758.182
Saldo al 31/12/96	1.758.182
Imputación a resultados	(64.842)
Saldo al 31/12/97	1.693.340



F 5690740

**CLASE 2ª.  
2. MOETA**

**8. PARTICIPACIONES EN SOCIEDADES PUESTAS EN EQUIVALENCIA**

El movimiento de la partida "Participaciones puestas en equivalencia", desglosado por sociedades, es el siguiente, en miles de pesetas:

Concepto	CDN-USA, Inc.	Aridos Unidos, S.A.	Maquina- ria para Hormigo- nes A.I.E.	Cementos Alfa, S.A.	Otros	Total
Saldo al 1/1/96	1.699.939	37.442	16.125	-	54.130	1.807.636
Entradas	1.758.182	-	-	690.083	-	2.448.265
Corrección por resultados del ejercicio	(77.572)	-	-	-	-	(77.572)
Corrección por diferencias de cambio	135.815	-	-	-	-	135.815
<b>Saldo al 31/12/96</b>	<b>3.516.364</b>	<b>37.442</b>	<b>16.125</b>	<b>690.083</b>	<b>54.130</b>	<b>4.314.144</b>
Entradas	297.063	-	-	12.592	750	310.405
Corrección por resultados del ejercicio	(129.684)	-	-	113.534	(750)	(16.900)
Corrección por diferencias de cambio	547.769	-	-	-	-	547.769
Salidas	-	-	-	(20.541)	-	(20.541)
Corrección por dividendos	-	-	-	(18.009)	-	(18.009)
<b>Saldo al 31/12/97</b>	<b>4.231.512</b>	<b>37.442</b>	<b>16.125</b>	<b>777.659</b>	<b>54.130</b>	<b>5.116.868</b>

Como consecuencia de las pérdidas en que ha incurrido CDN-USA, Inc., esta sociedad depende del apoyo financiero que aportan sus accionistas.



F 5681743


**CLASE 2ª.**  
**2. MOETA**

## 9. INMOVILIZACIONES INMATERIALES

- 9.1. El movimiento durante los ejercicios 1997 y 1996 de cada partida del balance incluida en este epígrafe y de sus correspondientes amortizaciones acumuladas, en miles de pesetas, es el siguiente:

Concepto	Bienes y derechos	Amortizaciones	Neto
Saldo al 1/1/96	597.381	(181.806)	415.575
Entradas o dotaciones	88.318	(41.573)	46.745
Salidas, bajas, aplicaciones o reducciones	(31.266)	25.864	(5.402)
Disminuciones por transferencias o traspaso	(7.200)	3.420	(3.780)
Saldo al 31/12/96	647.233	(194.095)	453.138
Entradas o dotaciones	81.055	(49.826)	31.229
Saldo al 31/12/97	728.288	(243.921)	484.367

- 9.2. En "Inmovilizaciones inmateriales" se incluye un valor neto de 327.977 de pesetas (352.825 miles de pesetas en 1996) que corresponde al valor atribuido a Cantera Galdames II, S.A., sociedad que se incorporó al consolidado en el ejercicio 1991, concesionaria de la explotación de una cantera, circunstancia que fue considerada a la hora de determinar el precio de compra de dicha sociedad por parte de Cementos Lemona, S.A. El valor de la concesión asimilado al derecho de explotación es la diferencia entre el importe desembolsado por la adquisición de Cantera Galdames II, S.A., Hormigones Galdames, S.A., Hormigones y Morteros, S.A. y Alquileres y Transportes, S.A., y el valor patrimonial contable de las mismas en el momento de hacerse firme la compra.



F 5681744


**CLASE 2ª.  
2. MOETA**

**10. INMOVILIZADO MATERIAL**

10.1. El movimiento durante los ejercicios 1997 y 1996 de cada partida del balance incluida en este epígrafe y de sus correspondientes amortizaciones acumuladas y provisiones, en miles de pesetas, es el siguiente:

Concepto	Terrenos y construcción.	Instal. técnicas y maquinaria	Otro inmovilizado	Anticipos e inm. mater. en curso	Total
Coste al 1/1/96	2.868.000	8.913.949	680.607	26.021	12.488.577
Entradas	38.581	90.689	62.107	696.668	888.045
Salidas	(4.082)	(1.193)	(17.181)	-	(22.456)
Trasposos	145.781	(69.585)	638.314	(714.510)	-
Revalorización	565.436	1.157.165	32.756	-	1.755.357
Coste al 31/12/96	3.613.716	10.091.025	1.396.603	8.179	15.109.523
Entradas	431.113	663.772	62.653	17.151	1.174.689
Salidas	(47.520)	(91.232)	(54.156)	-	(192.908)
Trasposos	72.689	452.246	(517.058)	(7.877)	-
Coste al 31/12/97	4.069.998	11.115.811	888.042	17.453	16.091.304
Amort. Acum. al 1/1/96	585.145	4.332.086	472.712	-	5.389.943
Dotación y aumentos	63.050	787.301	59.340	-	909.691
Reducción por salidas y trasposos	(3.089)	(1.089)	(11.830)	-	(16.008)
Amort. acum. al 31/12/96	645.106	5.118.298	520.222	-	6.283.626
Dotación y aumentos	130.039	1.087.563	77.138	-	1.294.760
Reducción por salidas y trasposos	-	(68.185)	(48.234)	-	(116.419)
Trasposos	-	(54.584)	54.584	-	-
Amort. acum. al 31/12/97	775.145	6.083.092	603.730	-	7.461.967
Saldo neto al 31/12/96	2.968.610	4.972.727	876.381	8.179	8.825.897
Saldo neto al 31/12/97	3.294.853	5.032.719	284.312	17.453	8.629.337

10.2. La inclusión en el perímetro de consolidación durante 1997 de Canteras y Construcciones de Vizcaya, S.A. y en 1996 de Hormigones Premezclados del Norte, S.A. supone una entrada en el coste de 80.700 miles de pesetas y 38.553 miles de pesetas y un aumento de la amortización acumulada de 68.965 miles de pesetas y 20.394 miles de pesetas, respectivamente.



F 5681745

**CLASE 2ª.  
2. MOETA**

- 10.3. Al amparo de la Norma Foral 6/96 de la Diputación Foral de Bizkaia y del Real Decreto-Ley 7/1996, en 1996 varias sociedades del conjunto consolidable han revalorizado sus activos materiales. El detalle del importe neto revalorizado, en miles de pesetas, es el siguiente:


Sociedad	Revalorización
Lemona Industrial, S.A.	1.613.786
Técnicas de Canteras y Minas, S.A.	5.776
Hormigones Lemona, S.A.	4.757
Hormigones Galdames, S.A.	17.655
Cantera Galdames II, S.A.	21.747
Hormigones y Morteros de Vizcaya, S.A.	11.978
Alquileres y Transportes, S.A.	3.576
Hormigones Premezclados del Norte, S.A.	1.364
<b>Total</b>	<b>1.680.639</b>

- 10.4. A continuación se indica el importe neto acumulado de determinadas revalorizaciones practicadas en las sociedades del conjunto consolidable y el efecto sobre las dotaciones a las amortizaciones a miles de pesetas:

Tipo	Revalorización neta acumulada		Efecto sobre la dotación a la amortización	
	1997	1996	1997	1996
Legal de 1996	1.386.502	1.680.639	294.137	-
De escisión de activos productivos de cemento en 1989	1.798.000	2.034.000	236.000	236.000

- 10.5. La revalorización neta practicada acogiéndose a la Norma Foral 11/90 ascendió a 44.216 miles de pesetas.
- 10.6. El inmovilizado material neto al cierre del ejercicio 1997 no afecto a la explotación asciende a 93.000 miles de pesetas.

En 1997 se ha registrado un ingreso extraordinario de 111.902 miles de pesetas para reflejar el importe a cobrar, según acuerdo del Jurado Territorial de Expropiación Forzosa de Vizcaya, por un terreno expropiado a la Sociedad.



F 5681746

**CLASE 2ª.  
2. MOETA**

10.7. El presupuesto de inversiones para 1998 es de 1.200 millones de pesetas.

## 11. VALORES MOBILIARIOS


11.1. El desglose de los valores mobiliarios a largo plazo, que corresponden en su totalidad a renta variable y a depósitos con deudores distintos de las sociedades puestas en equivalencia, en miles de pesetas, es el siguiente:

Concepto	1997	1996
Coste	125.223	189.646
Provisión	(91.522)	(62.582)
<b>Total</b>	<b>33.701</b>	<b>127.064</b>

11.2. Los valores mobiliarios a corto plazo corresponden en su totalidad al coste de inversiones en renta fija, imposiciones a plazo y depósitos con deudores distintos de las sociedades puestas en equivalencia.

11.3. El movimiento de los valores mobiliarios a largo plazo y de sus correspondientes provisiones, en miles de pesetas, es el siguiente:

Concepto	Coste	Provisión
Saldo al 1/1/96		
Entradas o dotaciones	919.578	(72.742)
Salidas, aplicaciones o reducciones	89	(7.840)
<b>Saldo al 31/12/96</b>	<b>(730.021)</b>	<b>18.000</b>
Entradas o dotaciones	189.646	(62.582)
Salidas, aplicaciones o reducciones	11.106	(41.766)
<b>Saldo al 31/12/97</b>	<b>(74.779)</b>	<b>12.076</b>
	<b>125.973</b>	<b>(92.272)</b>



F 5681747

**CLASE 2ª.  
2. MOETA**

- 11.4. El desglose de los valores mobiliarios instrumentados en moneda extranjera es el siguiente, en miles de pesetas:


Concepto	Moneda	1997	1996
Inversiones financieras temporales: Imposiciones a plazo	Dólares USA	90.350	50.591

- 11.5. La tasa media de rentabilidad de los valores de renta fija durante 1997 y 1996 ha sido la del mercado para este tipo de títulos.

- 11.6. En 1996 la participada Inversora Cantabria, S.A. aprobó un proyecto de escisión consistente en la segregación total de su patrimonio, con extinción de la misma, basándose en el balance cerrado al 31 de julio de 1996. Las partes del patrimonio segregadas se traspasaron en bloque a Norcemar, S.A., cuyo socio único es Cementos Lemona, S. A, y a otras dos sociedades. Simultáneamente Norcemar, S.A. aumentó su capital en 135.981 miles de pesetas, valor atribuido a la parte del patrimonio que recibe. En contraprestación de la misma, las nuevas acciones de Norcemar, S.A. se adjudicaron a Cementos Lemona, S.A.

Las operaciones de Inversora Cantabria, S.A. se consideraron realizadas, a efectos contables, por cuenta de las sociedades beneficiarias y respecto de las partes traspasadas a cada una de ellas, a partir del 1 de agosto de 1996.

El valor contable al 31 de diciembre de 1995 de la participación en Inversora Cantabria, S.A., que ascendía a 699.777 miles de pesetas, se incluye en la línea "Salidas, aplicaciones o reducciones" del movimiento de los valores mobiliarios a largo plazo del ejercicio 1996, detallado en la nota 11.3.



F 5681748

**CLASE 2ª.  
2. MOETA**

**12. CREDITOS NO COMERCIALES**

12.1 Los créditos no comerciales, a corto y largo plazo, corresponden a deudores distintos de las sociedades puestas en equivalencia. No existe provisión contable alguna relacionada con los mismos.

12.2. El movimiento de los créditos no comerciales a largo plazo, en miles de pesetas, es el siguiente:

Concepto	Coste
Saldo al 1/1/96	25.000
Entradas	68.187
Salidas, aplicaciones o reducciones	(25.000)
Saldo al 31/12/96	68.187
Salidas por integración del deudor en el perímetro de consolidación	(68.187)
Saldo al 31/12/97	-

12.3 La inclusión en el perímetro de consolidación durante 1996 de Hormigones Premezclados del Norte, S.A. supuso un aumento de los créditos no comerciales de 53.187 miles de pesetas.

**13. EXISTENCIAS**

El desglose de las existencias por grado de terminación, en miles de pesetas, es el siguiente:

Concepto	1997	1996
Materias primas y comerciales	518.715	552.685
Productos en curso	80.529	129.484
Productos terminados	211.163	226.504
Otros	11.238	12.463
<b>Total</b>	<b>821.645</b>	<b>921.136</b>





F 5681749

**CLASE 2ª.  
2. MOETA**

**14. FONDOS PROPIOS**

- 14.1. En 1997 se han amortizado 120.000 acciones propias que existían en autocartera (160.000 acciones en 1996) reduciéndose el "Capital Social" y las "Reservas" en 81.000 miles de pesetas y 421.345 miles de pesetas, respectivamente (108.000 miles de pesetas y 562.554 miles de pesetas, respectivamente en 1996). El importe de "Prima de emisión" no se ha modificado en los ejercicios 1997 y 1996.
- 14.2. El movimiento durante los ejercicios 1997 y 1996 de las partidas del balance que representan los resultados acumulados y los resultados del ejercicio, en miles de pesetas es el siguiente:

Concepto	Otras reserv. de la soc. dominante		Reservas en sociedades consolidadas integ. global	Reservas en soc. puestas en equivalencia	Diferencia conversión en socied. puestas en equivalencia	Pérdidas y ganancias	
	Reserva de revalorización	Otras				Consolidadas	Atribuible a socios externos
Saldo al 1/1/96	5.287	7.678.199	(54.454)	(1.461.663)	50.275	578.544	(12.013)
Distrib. Resultado	-	117.911	194.268	(152.724)	-	(578.544)	12.013
Amortizac. Acciones	-	(562.554)	-	-	-	-	-
Otros	-	10.880	-	-	-	-	-
Correcc. dif. Cambio	-	-	-	-	135.815	-	-
Actualización balance	-	-	1.717.998	-	-	-	-
Resultado ejercicio	-	-	-	-	-	630.671	10.609
Saldo al 31/12/96	5.287	7.244.436	1.857.812	(1.614.387)	186.090	630.671	10.609
Distrib. resultado	-	247.810	59.803	(77.572)	-	(630.671)	(10.609)
Amortizac. acciones	-	(421.345)	-	-	-	-	-
Otros	-	-	(37.359)	-	-	-	-
Correcc. dif. cambio	-	-	-	-	547.769	-	-
Resultado ejercicio	-	-	-	-	-	758.009	2.159
Saldo al 31/12/97	5.287	7.070.901	1.880.256	(1.691.959)	733.859	758.009	2.159



F 5681750

**CLASE 2ª.  
2. MOETA**


14.3. El desglose, por sociedades incluidas en el perímetro de la consolidación, de las reservas en sociedades consolidadas, en miles de pesetas, es el siguiente:

Sociedad	1997	1996
<b>Por integración global (Total):</b>	<b>1.880.256</b>	<b>1.857.812</b>
Lemona Industrial, S.A.	2.146.740	1.974.058
Norcemar, S.A.	157	-
Telsa, S. A.	(107.819)	(23.933)
Transportes Lemona, S.A.	(1.740)	(9.150)
Cisternas Lemona, S.A.	(6.519)	(6.519)
Técnicas de Canteras y Minas, S.A.	31.335	23.356
Canteras Galdames II, S.A.	23.318	77.157
Alquileres y Transportes, S.A.	7.271	(11.040)
Hormigones y Morteros de Vizcaya, S.A.	(29.054)	(13.186)
Hormigones Galdames, S.A.	22.258	607
Hormigones Lemona, S.A.	36.794	36.257
Hormigones Premezclados del Norte, S.A.	7.152	1.364
Industrias del Cemento Viguetas Castilla, S.A.	(245.629)	(191.159)
Recisuelos	(4.008)	-
<b>Por equivalencia (Total):</b>	<b>(1.691.959)</b>	<b>(1.614.387)</b>
CDN USA, Inc.	(1.662.212)	(1.584.640)
Aridos Unidos, S.A.	(2.258)	(2.258)
Otros	(27.489)	(27.489)

14.4. El saldo de la cuenta "Diferencias de conversión de sociedades puestas en equivalencia" corresponde a la participación en CDN USA, Inc.

14.5. El capital social de la sociedad dominante está constituido por 3.000.000 de acciones, de 675 pesetas de valor nominal cada una, totalmente suscritas y desembolsadas, representadas por medio de anotación en cuenta.

14.6. La Junta General de Cementos Lemona, S.A. celebrada al 10 de mayo de 1997 ha facultado al Consejo de Administración para que en el plazo de cinco años pueda aumentar el capital social en una o varias veces hasta la mitad del capital actual mediante aportaciones dinerarias.



F 5681751

**CLASE 2ª.  
2. MOETA**

- 14.7. De acuerdo con la Ley de Sociedades Anónimas, un 10 por 100 de los beneficios debe destinarse a la constitución de la Reserva Legal, hasta que dicha reserva alcance el 20 por 100 del capital social. El único destino posible de la reserva legal, mientras que no supere el límite indicado, es la compensación de pérdidas o la ampliación de capital en la parte que exceda del 10 por 100 del capital ya aumentado. El importe total de las reservas legales dotadas en las sociedades del grupo al cierre de 1997, asciende a 800.540 miles de pesetas (805.054 miles de pesetas en 1996), de las cuales 464.548 miles de pesetas corresponden a la sociedad dominante (464.548 miles de pesetas en 1996).
- 14.8. Como consecuencia de la actualización de balances de 1997, el importe total de los saldos de las cuentas "Actualización Norma Foral 6/96, de 21 de noviembre", y "Reserva de Revalorización Real Decreto-Ley 7/1997" en las sociedades del grupo asciende a 1.679.275 miles de pesetas y 4.785 miles de pesetas, respectivamente. El saldo de estas cuentas son indisponibles hasta que sean comprobados y aceptados por la autoridad fiscal competente o transcurra un plazo contado desde la fecha de cierre del balance actualizado de cinco años, para la actualización realizada según la norma foral, y de tres años, para la actualización realizada según el decreto. Una vez comprobado o transcurrido el plazo de comprobación, podrá aplicarse:
- a) a la eliminación de resultados contables negativos
  - b) a la ampliación de capital social, previa eliminación de las pérdidas acumuladas
  - c) por el saldo pendiente de aplicación, a reservas no distribuibles, para la reserva "Actualización Norma Foral 6/96, de 21 de noviembre", y a reservas libres, a partir del 31 de diciembre del año 2006, para la reserva "Reserva de Revalorización Real Decreto-Ley 7/1997"
- 14.9. La "Reserva Especial para Inversiones Productivas" corresponde al importe destinado a esta cuenta en el reparto de resultados del ejercicio 1995. El importe total del saldo de las cuentas "Reserva Especial para Inversiones Productivas" en las sociedades del grupo asciende a 373.382 miles de pesetas, de las cuales 79.000 miles de pesetas corresponden a la sociedad dominante. El saldo de esta cuenta, transcurridos cinco ejercicios desde su materialización en activos fijos, podrá aplicarse a la eliminación de resultados negativos y a la ampliación de capital social



F 5681752

**CLASE 2ª.  
2. MOETA**

- 14.10. Las acciones propias de la sociedad dominante en poder de sociedades del grupo, que fueron adquiridas siguiendo el acuerdo por el que la Junta General facultó al Consejo de Administración para que pudiera adquirirlas hasta un máximo del 5 por 100 del capital social, a un precio de adquisición mínimo del 100 por 100 y un máximo de 1.600 por 100 del nominal, son las siguientes:

Concepto	1997	1996
Número de acciones	32.710	55.146
Valor nominal (miles de pesetas)	22.079	37.224
Precio de adquisición (miles de pesetas)	217.989	265.366
Provisión contable (miles de pesetas)	(86.413)	(85.691)
Reserva por adquisición de acciones propias(miles de pesetas)	131.576	179.675

De acuerdo con la legislación vigente, al 31 de diciembre de 1997 las sociedades del grupo que poseen acciones de la sociedad dominante tienen constituidas en sus contabilidades sociales reservas indisponibles por importe de 131.576 miles de pesetas (179.675 miles de pesetas en 1996).

- 14.11. las participaciones en el capital de las sociedades del grupo poseídas por otras empresas, directamente o por medio de sus filiales, iguales o superiores al 10 por 100 son las siguientes:

Sociedades del grupo	Titular	% de participación	
		1997	1996
Cementos Lemona, S.A.	Cementos Portland, S.A.	28,68	27,58
	Terrazul, SGPS	17,21	16,55
Industrias del Cemento Viguetas Castilla, S.A.	Financiera y Minera, S.A.	50,00	50,00
Prefabricados de Cemento Viguetas Castilla, S.A.	Financiera y Minera, S.A.	50,00	50,00

- 14.12. Las acciones de Cementos Lemona, S.A. están admitidas a cotización en las bolsas de Bilbao y de Madrid.



F 5681753

**CLASE 2ª.  
2. MOETA**

**15. INTERESES DE SOCIOS EXTERNOS**

El movimiento de la agrupación "Intereses de socios externos" para cada sociedad dependiente, en miles de pesetas, es el siguiente:

Concepto	Industrias del Cemento Viguetas Castilla, S.A.	Técnica de Canteras y Minas, S.A.	Hormigones Premezclados del Norte, S.A.	Canteras y Construcciones de Vizcaya, S.A.	Total
Saldo al 1/1/96	98.696	1.281	-	-	99.977
Consolidación nueva sociedad	-	-	(8.219)	-	(8.219)
Resultados del ejercicio	(16.914)	82	6.223	-	(10.609)
Disminución por regularización	3.060	(340)	-	-	2.720
Actualización balance	37.359	-	-	-	37.359
Saldo al 31/12/96	122.201	1.023	(1.996)	-	121.228
Resultados del ejercicio	(27.112)	184	5.318	19.451	(2.159)
Disminución por regularización y aplicaciones	(37.359)	-	394	(19.451)	(56.416)
Saldo al 31/12/97	57.730	1.207	3.716	-	62.653

**16. SUBVENCIONES**

16.1. El movimiento durante 1997 y 1996 de las subvenciones en capital recibidas, en miles de pesetas, es el siguiente:

Concepto	Subvenciones oficiales
Saldo al 1/1/96	162.791
Concedidas en el ejercicio	23.589
Traspasadas al resultado del ejercicio	(50.650)
Saldo al 31/12/96	135.730
Concedidas en el ejercicio	36.619
Traspasadas al resultado del ejercicio	(33.344)
Saldo al 31/12/97	139.005

16.2. El importe de las subvenciones de explotación, registradas como ingresos en la cuenta "Otros ingresos de explotación" ascienden a 1.446 miles de pesetas (19.948 miles de pesetas en 1996).




F 5681754

**CLASE 2ª.  
2. MOETA**

**17. DEUDAS NO COMERCIALES**

El importe, desglosado por conceptos, de las deudas no comerciales que vencen en cada uno de los cinco años siguientes al cierre de 1997 y hasta su cancelación, en miles de pesetas, es el siguiente:

Concepto	Importe de los vencimientos por años						
	1	2	3	4	5	Más de 5	Total
<b>Total deudas con entidades de crédito:</b>	<b>1.292.087</b>	<b>401.970</b>	<b>313.102</b>	<b>177.352</b>	<b>17.978</b>	<b>243</b>	<b>2.202.732</b>
Préstamos y otras deudas	1.285.378	401.146	313.102	177.352	17.978	243	2.195.199
Acreedores por arrendamiento financiero	697	824	-	-	-	-	1.521
Deudas por intereses	6.012	-	-	-	-	-	6.012
<b>Otros acreedores:</b>	<b>617.206</b>	<b>79.961</b>	<b>31.609</b>	<b>31.609</b>	<b>25.112</b>	<b>47.236</b>	<b>832.733</b>
Administraciones Públicas	297.179	69.961	31.609	31.609	25.112	47.236	502.706
Otras deudas	268.186	-	-	-	-	-	268.186
Remuneraciones pendientes de pago	51.841	-	-	-	-	-	51.841
Fianzas y depósitos recibidos	-	10.000	-	-	-	-	10.000
<b>Total</b>	<b>1.909.293</b>	<b>481.931</b>	<b>344.711</b>	<b>208.961</b>	<b>43.090</b>	<b>47.479</b>	<b>3.035.465</b>



F 5681755

**CLASE 2ª.  
2. MOETA**

## 18. SITUACION FISCAL

18.1. La conciliación entre el resultado contable y la base imponible, en miles de pesetas, es la siguiente:

	Ejercicio 1997			Ejercicio 1996		
	Aumento	Disminución	Total	Aumento	Disminución	Total
Resultado contable consolidado del ejercicio			760.168			641.280
Impuesto sobre Sociedades	153.609	-	153.609	233.706	-	233.706
Diferencias permanentes:						
- de las sociedades individuales	598	(1.786)	(1.188)	305.398	(316.592)	(11.194)
- de los ajustes por consolidación	122.553	(113.534)	9.019	341.117	(178.324)	162.793
Diferencias temporales:						
- de las sociedades individuales:						
• con origen en el ejercicio	-	-	-	-	(69.675)	(69.675)
• con origen en ejercicios anteriores	63.489	-	63.489	49.562	-	49.562
Deducción "factor de agotamiento"	-	-	-	-	(106.826)	(106.826)
Base imponible (Resultado fiscal)			985.097			899.646

18.2 Desde 1993, Cementos Lecona, S.A. junto con las filiales participadas en más de un 90%, excepto Telsa, S.A. que se adhiere en 1996, tributan en régimen consolidado.

18.3. El gasto por Impuesto sobre Sociedades se distribuye, en miles de pesetas, como sigue:

	1997	1996
Cuota del ejercicio	174.243	227.171
Resultado por impuesto diferido	(20.634)	6.535
<b>Total</b>	<b>153.609</b>	<b>233.706</b>



F 5681756

**CLASE 2ª.  
2. MOETA**

18.4. El movimiento de los impuestos anticipados y diferidos, en miles de pesetas, es el siguiente:

	Carga fiscal anticipada	Carga fiscal diferida
Saldo al 1/1/1996	8.365	99.501
Generados en el ejercicio	-	22.644
Aplicados en el ejercicio	-	(16.109)
Ajustados en el ejercicio	(8.365)	(6.669)
Saldo al 31/12/1996	-	99.367
Aplicados en el ejercicio	-	(20.634)
Ajustados en el ejercicio	-	-
Saldo al 31/12/1997	-	78.733


18.5. Las bases imponibles negativas pendientes de compensar fiscalmente al cierre del ejercicio 1997, después de considerar la previsión para el impuesto sobre sociedades, de las sociedades del grupo, en miles de pesetas, son las siguientes:

Ejercicio de origen	Ejercicio de expiración	1997
1990	2015	13.726
1991	2016	36.215
1992	2017	236.124
1993	2018	113.181
1994	2019	44.455
1995	2020	22.019
1996	2021	79.627
1997	2022	62.043
<b>Total</b>		<b>607.390</b>

El total de las bases imponibles negativas pendientes de compensar fiscalmente han sido generados por Industrias del Cemento Viguetas de Castilla, S.A., Prefabricados de Cemento Viguetas de Castilla, S.A. y, en 1997, Recisuelos, S.A., sociedades que no tributan en régimen consolidado y, en consecuencia, únicamente pueden compensarse por las sociedades que las generaron.

No hay contabilizado crédito fiscal alguno por bases imponibles negativas pendientes de compensar.





F 5681757

**CLASE 2ª.  
2. MOETA**


- 18.6. En 1997 se han aplicado incentivos fiscales por importe de 157.791 miles de pesetas (99.220 miles de pesetas en 1996).
- 18.7. En 1996 una sociedad del grupo se ha aplicado reducciones de la base imponible en concepto de "factor de agotamiento" por importe de 106.826 miles de pesetas. Dicho importe deberá invertirse en el plazo de 10 años en determinados gastos, trabajos e inmovilizados directamente relacionados con las actividades mineras.

La sociedad que se aplica la reducción debe incrementar las cuentas de reservas en el importe en que reduce la base imponible. Solo puede disponer de dichas reservas en la medida en que amortice las inversiones a las que se destinan o, una vez transcurridos diez años desde que se suscriban las correspondientes acciones o participaciones financiadas con dichos fondos.

- 18.8. Están sujetas a inspección las declaraciones de todos los impuestos de los últimos cinco ejercicios correspondientes a las sociedades más significativas. En opinión de los Administradores de la Sociedad no existen contingencias de importe significativo que pudieran derivarse de la revisión de los años abiertos a inspección.

**19. GARANTIAS COMPROMETIDAS CON TERCEROS Y OTROS PASIVOS CONTINGENTES**

Al 31 de diciembre de 1997 la Sociedad está garantizando de forma mancomunada, junto con el otro accionista de CDN-USA, Inc., préstamos por importe de 34.421 miles de dólares USA (40.548 miles de dólares USA en 1996). Esta garantía es subordinada a la real, representada por los activos de CDN-USA, Inc.



F 5681758

**CLASE 2ª.  
2. MOETA**

## 20. INGRESOS Y GASTOS

- 20.1. La distribución del importe neto de la cifra de negocios, correspondiente a las actividades ordinarias del grupo, por categorías de actividades, así como por mercados geográficos, es la siguiente:


Denominación de la actividad	Código CNAE	1997	1996
Fabricación y venta de cemento	2651	4.703.440	4.345.100
Otras actividades		2.473.399	1.731.229
<b>Total</b>		<b>7.176.839</b>	<b>6.076.329</b>

Distribución geográfica	1997	1996
Mercado nacional	6.591.577	5.907.079
Mercado exterior		
<b>Total</b>	<b>7.176.839</b>	<b>6.076.329</b>

Las ventas al mercado exterior se han realizado en moneda extranjera.

- 20.2. El número medio de personas empleadas durante los ejercicios en las sociedades del grupo, distribuido por categorías, es el siguiente:

Detalle del personal	1997	1996
Directores y gerentes	10	10
Profesionales, técnicos y similares	29	28
Personal de servicios administrativos y similares	28	25
Oficiales y especialistas	192	162
Servicios generales	1	1
Resto personal asalariado	2	2
<b>Total personal medio</b>	<b>262</b>	<b>228</b>



F 5681759

**CLASE 2ª.  
2. MOETA**

20.3. La aportación de cada sociedad incluida en el perímetro de la consolidación a los resultados consolidados atribuible a la sociedad dominante, en miles de pesetas, es la siguiente:

Sociedad	1997	1996
<b>Por integración global (Total):</b>		
Cementos Lemona, S.A.	777.068	718.852
Lemona Industrial, S.A.	521.255	361.051
Norcemar, S.A.	384.016	468.123
Telsa, S.A.	10.057	-
Transportes Lemona, S.A.	(83.695)	(86.557)
Técnicas de Canteras y Minas, S.A.	17.447	7.410
Canteras y Construcciones de Vizcaya, S.A.	12.493	8.036
Canteras Galdames II, S.A.	20.572	-
Alquileres y Transportes, S.A.	24.252	2.311
Hormigones y Morteros de Vizcaya, S.A.	1.950	3.696
Hormigones Galdames, S.A.	(32.671)	(17.240)
Hormigones Lemona, S.A.	(89.185)	(18.062)
Hormigones Premezclados del Norte, S.A.	20.239	520
Industrias del Cemento Viguetas Castilla, S.A.	5.269	6.478
Recisuelos, S.A.	(27.112)	(16.914)
	(7.819)	-
<b>Por equivalencia (Total):</b>		
CDN USA, Inc.	(16.900)	(77.572)
Aridos Unidos, S.A.	(129.684)	(77.572)
Cementos Alfa, S.A.	-	-
Neuciclaje, S.A.	113.534	-
Otras	(750)	-
	-	-
<b>Total</b>	<b>760.168</b>	<b>641.280</b>

**21. OTRA INFORMACION**

El importe de las retribuciones devengadas en las sociedades que forman el perímetro de la consolidación durante el ejercicio 1997 por los miembros del órgano de administración de la sociedad dominante corresponden a atenciones estatutarias y asciende a 67.571 miles de pesetas (79.147 miles de pesetas en 1996).



F 5681760

**CLASE 2ª.  
2. MOETA**

**22. CUADRO DE FINANCIACION**

Los recursos financieros obtenidos, así como su aplicación, y el efecto que tales operaciones han tenido sobre el capital circulante, en miles de pesetas, son los siguientes:

APLICACIONES	1997	1996
1. Recursos aplicados en las operaciones:		
a) Atribuidos a socios externos	2.159	10.609
2. Gastos de establecimiento y formalización de deudas:	3.550	29.945
3. Adquisición de inmovilizado:		
a) Inmovilizaciones inmateriales	80.219	88.318
b) Inmovilizaciones materiales	1.163.233	849.496
c) Inmovilizaciones financieras	320.761	15.089
4. Adquisición de acciones de la sociedad dominante	217.989	265.366
5. Reducción de capital de la sociedad dominante	322.670	457.767
6. Dividendos		
a) De la sociedad dominante	422.759	387.552
7. Recursos aplicados por adquisición de sociedades consolidadas	171.219	208.700
8. Cancelación o traspaso a corto plazo de deuda a largo plazo	-	253.757
<b>TOTAL APLICACIONES</b>	<b>2.704.559</b>	<b>2.566.599</b>
<b>EXCESO DE ORIGENES SOBRE APLICACIONES (AUMENTO DE CAPITAL CIRCULANTE)</b>	<b>170.788</b>	

ORIGENES	1997	1996
1. Recursos procedentes de las operaciones:		
a) Atribuidos a la sociedad dominante	2.210.693	1.728.789
2. Subvenciones de capital y otros ingresos a distribuir	36.619	20.435
3. Deudas a largo plazo	463.151	-
4. Enajenación de inmovilizado:		
a) Inmovilizaciones inmateriales	-	9.182
b) Inmovilizaciones materiales	1.377	6.448
c) Inmovilizaciones financieras	80.500	55.244
5. Cancelación anticipada o traspaso a corto plazo de inm. financieras	83.007	-
<b>TOTAL ORIGENES</b>	<b>2.875.347</b>	<b>1.820.098</b>
<b>EXCESO DE APLICACIONES SOBRE ORIGENES (DISMINUCION DE CAPITAL CIRCULANTE)</b>		<b>746.501</b>



F 5681761

**CLASE 2ª.  
2. MOETA**

El detalle de la variación del capital circulante por epígrafes del balance es el siguiente:

Concepto	1997		1996	
	Aumentos	Disminuciones	Aumentos	Disminuciones
1. Existencias	-	99.491	-	57.757
2. Deudores	347.195	-	-	25.918
3. Acreedores	-	495.748	-	322.928
4. Inversiones financieras temporales	258.832	-	-	276.785
5. Tesorería	64.985	-	-	6.243
6. Ajustes por periodificación	95.015	-	-	56.870
<b>TOTAL</b>	<b>766.027</b>	<b>595.239</b>	<b>-</b>	<b>746.501</b>
<b>VARIACION DEL CAPITAL CIRCULANTE</b>	<b>170.788</b>			<b>746.501</b>



F 5681855

**CLASE 2ª.  
2. MOETA**

## **INFORME DE GESTIÓN DEL GRUPO CONSOLIDADO CEMENTOS LEMONA S.A. DEL EJERCICIO ANUAL TERMINADO EL 31 DE DICIEMBRE DE 1.997**

### **Evolución de los negocios**

El conjunto de las sociedades del grupo se dedicó a las actividades de producción y venta de cemento y clinker, hormigón preparado y morteros, áridos calizos, prefabricados de hormigón y actividades medioambientales.

Las evolución de las ventas de las diferentes empresas del grupo durante el ejercicio 1.997 fueron:

- Cementos Lemona, S.A.: 544.674 toneladas de cemento y 77.382 de clinker, con crecimiento del 19,02% sobre el año anterior.
- Cementos Alfa: 660.620 toneladas de cemento, con crecimiento del 4,55% sobre 1.997.
- CDN-USA Inc.: 472.890 ton. de cemento, y 189.768 yardas cúbicas de hormigón.( 0,47% de reducción en cemento y 26,47% de reducción en hormigón ) en 1.997.
- Hormigones Lemona S.A., Hormigones Galdames S.A., Hormigones y Morteros de Vizcaya S.A. y Horprenor S.A.: las ventas de hormigón y mortero experimentaron una evolución positiva y superaron en un 47,11% a las del ejercicio precedente
- Tecami S.A., Cantera Galdames II S.A. y Canteras y Construcciones de Vizcaya, S.A.: 612.799 toneladas de áridos.

La cifra de negocio del grupo fue de 7.177 millones de pesetas, con un aumento del 18,1% respecto al año anterior. El beneficio antes de impuestos, de 912 millones de pesetas, superó en el 5,6% al de 1.996. Así mismo el beneficio después de impuestos atribuible a la sociedad dominante, de 760 millones de pesetas, fué el 18,6% mayor que el del ejercicio pasado, por lo que puede considerarse que los resultados han sido muy satisfactorios.

En Enero se ejerció la opción de compra sobre el 51% de la sociedad Canteras y Construcciones de Vizcaya S.A.(CYCOVISA). En el mes de Mayo se participó en un 30% en la constitución de la sociedad NEUCICLAJE S A dedicada al reciclaje de neumáticos fuera de uso. En el mes de Julio se constituyó la sociedad Hormigones Puente Arce S.A. y se adquirió el 50% de la sociedad RECISUELOS S.A., de la que ya se poseía el resto del su capital social.



F 5681856

**CLASE 2ª.  
2. MOETA**

Durante el ejercicio han ido disminuyendo las participaciones en los fondos de capital riesgo Hambro.I.V.F. - II y Baring.E.P.E. S.A., debido a las liquidaciones de sus inversiones, que los fondos están realizando.

**Inversiones**

Las inversiones industriales realizadas durante el ejercicio 1.997 en las diferentes empresas del grupo han alcanzado la cifra de 1.205 millones de pesetas, siendo las más significativas las realizadas en la nueva cantera de caliza en Apario (Lemoa-Bizkaia) y en la cantera de Galdames (Bizkaia).

**Investigación y desarrollo**

Se ha desarrollado la utilización de materiales residuales para la fabricación de cemento y el uso en los procesos productivos de nuevos combustibles sólidos procedentes de materiales reciclables.

Se ha continuado el desarrollo del estudio para el tratamiento y la calidad de los escombros de demolición de edificios con unas características de granulometría y calidad adecuadas para su utilización como materias primas para la fabricación de clinker.

Para ello, han proseguido los trabajos iniciados el año anterior en el programa BRITE-EURAM para el aprovechamiento como materia prima de residuos de demolición, y se ha desarrollado un proyecto para la utilización de escombros mediante una nueva instalación de trituración con rotor flotante.

Se desarrolló un proyecto para el estudio de la viabilidad técnica del aprovechamiento de lodos férricos en horno de cemento, mediante concurso promovido por la Sociedad Pública de Gestión de Residuos del Gobierno vasco, IHOBE. Dichos residuos son provenientes del sector de transformados metálicos y acerías.

Se ha iniciado un proyecto de tratamiento de suelos contaminados, dentro del programa INTEK - 97 del Departamento de Industria del Gobierno Vasco, así como un proyecto de investigación sobre suelos contaminados con la Universidad de Toulouse.

En Lemona Industrial se ha realizado la adaptación de tipos de cemento a las nuevas normas españolas y se han completado en todas las filiales hormigoneras los trabajos de adaptación a esos nuevos tipos de cemento.



F 5681857

**CLASE 2ª.  
2. MOETA**

### **Perspectivas de futuro**

La evolución del mercado permite esperar que el volumen de actividad se mantenga, con la excepción de la importante obra de Ampliación del Puerto Exterior de Bilbao. Si a esto se añade el efecto de las mejoras operativas y la estabilidad de precios, puede esperarse que la principales magnitudes se mantengan en los mismos niveles del ejercicio anterior.

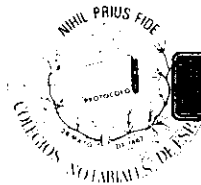
### **Adquisición de acciones propias**

Haciendo uso de las facultades conferidas en las Juntas Generales de 11 de Mayo de 1.996 y 10 de mayo de 1.997, la sociedad ha adquirido, a través de sus sociedades filiales, acciones propias hasta un total de 32.710 al cierre del ejercicio.

### **Hechos posteriores al cierre**

En el periodo entre el cierre del ejercicio el 31-12-97 y la formulación de las cuentas anuales no se han producido hechos significativos.





G 2155095

**CLASE 2ª.  
2. MOETA**

En cumplimiento de lo dispuesto en el artículo 171, apartado 1, de la vigente Ley de Sociedades Anónimas, los administradores que componen al día de la fecha la totalidad de miembros del Consejo de Administración de Cementos Lemona, S.A., han formulado las cuentas anuales y el informe de gestión consolidados de la Sociedad y sociedades filiales correspondientes al ejercicio 1997, todo ello extendido e identificado en la forma que seguidamente se indica.

El Balance figura transcrito en la cara vuelta del folio de papel timbrado de la Diputación Foral de Bizkaia de la clase 2ª, número F 5690727

La Cuenta de Pérdidas y Ganancias figura transcrita en la cara vuelta del folio de papel timbrado de la Diputación Foral de Bizkaia de la clase 2ª, número F 5690726

La Memoria figura transcrita en los folios de papel timbrado de la Diputación Foral de Bizkaia de la clase 2ª, números F 5690728 al F 5690740 y F 5681743 al F 5681761.

El informe de gestión figura transcrito en los folios de papel timbrado de la Diputación Foral de Bizkaia de la clase 2ª, números F 5681855 al F 5681857

Asimismo y en cumplimiento de lo dispuesto en el apartado 2 del mencionado artículo 171, declaran firmados de su puño y letra todos y cada uno de los citados cuatro documentos, mediante la suscripción en su cara vuelta del presente folio de papel timbrado de la Diputación Foral de la clase 2ª, número G 2155095

Bilbao, a 30 de Marzo de 1998




JOSE IGNACIO URANGA OTAEGUI, POR OPOSICION NOTARIO DE ESTA VILLA Y DE SU ILUSTRE COLEGIO.—

DOY FE: Que en el precedente testimonio se reproduce exactamente el documento original exhibido por "CEMENTOS LEMONA" S.A.—

Y a su instancia lo expido en treinta y nueve hojas de papel de los Colegios Notariales de España, números: GP 0055365/403 y en la presente hoja.—

Bilbao, a veintinueve de Abril de mil novecientos noventa y ocho.—






Presidente  
D. José Domingo de Ampuero Osma




Vicepresidente  
D. Rafael de Zavala Astigarraga



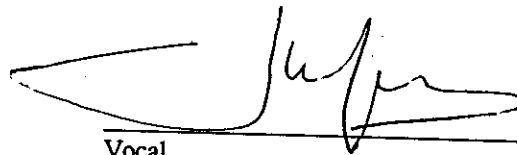
Vocal  
Cementos Portland, S.A.  
D. Rafael Martínez Ynzenga y  
Cánovas del Castillo




Vocal  
Cementos Cosmos S.A.  
D. Joaquín Hervada Yáñez




Vocal  
Bilbao Bizkaita Kutxa  
D. Jesús Elguézabal Etxegaray



Vocal  
D. José Enrique Varela de Ampuero



Vocal  
D. Juan Güell de Sentmenat



Vocal  
D. Baldomero Julián Anía Zubizarreta



Vocal-Secretario  
Hormigones y Morteros Preparados, S.A.(HYMPSA)  
D. Ignacio Real de Asúa Arteché