

INFORME DE AUDITORIA

* * * *

AMPER, S.A.

**Cuentas Anuales e Informe de Gestión
correspondientes al ejercicio
terminado el 31 de diciembre de 1995**

INFORME DE AUDITORIA DE CUENTAS ANUALES

A los Accionistas de
AMPER, S.A.

1. Hemos auditado las cuentas anuales de AMPER, S.A., que comprenden el balance de situación al 31 de diciembre de 1995, la cuenta de pérdidas y ganancias y la memoria correspondientes al ejercicio anual terminado en dicha fecha, cuya formulación es responsabilidad de los Administradores de la Sociedad. Nuestra responsabilidad es expresar una opinión sobre las citadas cuentas anuales en su conjunto, basada en el trabajo realizado de acuerdo con las normas de auditoría generalmente aceptadas, que requieren el examen, mediante la realización de pruebas selectivas, de la evidencia justificativa de las cuentas anuales y la evaluación de su presentación, de los principios contables aplicados y de las estimaciones realizadas.

2. De acuerdo con la legislación mercantil, los Administradores presentan, a efectos comparativos, con cada una de las partidas del balance, de la cuenta de pérdidas y ganancias y del cuadro de financiación, además de las cifras del ejercicio 1995, las correspondientes al ejercicio anterior. Nuestra opinión se refiere exclusivamente a las cuentas anuales del ejercicio 1995. Con fecha 30 de marzo de 1995 emitimos nuestro informe de auditoría acerca de las cuentas anuales del ejercicio 1994 en el que expresamos una opinión favorable.

3. Según se indica en la Nota 8, la Sociedad participa en el capital de distintas sociedades. Las cuentas anuales adjuntas se refieren exclusivamente a Amper, S.A. como sociedad matriz y reflejan las inversiones en dichas sociedades valoradas de acuerdo con los criterios descritos en la Nota 4.d.

De acuerdo con la legislación vigente, la Sociedad está obligada a formular cuentas anuales consolidadas. Con esta misma fecha emitimos nuestro informe de auditoría sobre las citadas cuentas anuales consolidadas del Grupo Amper, en el que expresamos una opinión favorable. El efecto de la consolidación no supone una variación significativa en los resultados del ejercicio 1995, e implica una disminución de los fondos propios al 31 de diciembre de 1995 de 4.186 millones de pesetas, así como un incremento de los activos y de la cifra de negocios de 14.882 y 29.032 millones de pesetas, respectivamente.

4. Amper, S.A. y sus sociedades dependientes realizan operaciones comerciales y financieras con el Grupo Telefónica en las condiciones establecidas entre las partes. Durante 1995 las ventas directas al Grupo Telefónica ascendieron, aproximadamente, al 71% y 74% de las ventas de Amper, S.A. y del Grupo Amper, respectivamente.


5. En nuestra opinión, las cuentas anuales adjuntas expresan, en todos los aspectos significativos, la imagen fiel del patrimonio y de la situación financiera de Amper, S.A. al 31 de diciembre de 1995 y de los resultados de sus operaciones y de los recursos obtenidos y aplicados durante el ejercicio anual terminado en dicha fecha y contienen la información necesaria y suficiente para su interpretación y comprensión adecuada, de conformidad con principios y normas contables generalmente aceptados que guardan uniformidad con los aplicados en el ejercicio anterior.

6. El informe de gestión adjunto del ejercicio 1995 contiene las explicaciones que los Administradores consideran oportunas sobre la situación de la Sociedad, la evolución de sus negocios y sobre otros asuntos y no forma parte integrante de las cuentas anuales. Hemos verificado que la información contable que contiene el citado informe de gestión concuerda con la de las cuentas anuales del ejercicio 1995. Nuestro trabajo como auditores se limita a la verificación del informe de gestión con el alcance mencionado en este mismo párrafo y no incluye la revisión de información distinta de la obtenida a partir de los registros contables de la Sociedad.

ERNST & YOUNG


José María Fernández

ARTHUR ANDERSEN


Manuel del Olmo

29 de marzo de 1996



AMPER

AMPER, S.A.

1. CUENTAS ANUALES EJERCICIO 1995.

1.1. BALANCE DE SITUACIÓN

1.2. CUENTA DE PÉRDIDAS Y GANANCIAS

1.3. MEMORIA

A continuación se transcriben las Cuentas Anuales - Balance de Situación, Cuenta de Pérdidas y Ganancias y Memoria - de AMPER, S.A., formuladas en la sesión del Consejo de Administración de AMPER, S.A. de 27 de marzo de 1996. La transcripción consta de 29 folios de papel común con el emblema de AMPER en la parte superior derecha, numerados del 1 al 29 a pie de página los folios con texto, más 6 folios con títulos incluyendo el presente. Todos los folios están firmados por el Presidente, y el Secretario del Consejo de Administración a efectos de identificación, y en el último folio constan las firmas de todos los miembros del Consejo de Administración.

Handwritten signature
af



AMPER

AMPER, S.A.

Handwritten signature or initials.

1.1. BALANCE DE SITUACIÓN

AMPER S.A.

BALANCES DE SITUACION AL 31 DE DICIEMBRE DE 1995 Y 1994

(Cifras en millones de pesetas)



AMPER

	ACTIVO		PASIVO	
	1995	1994	1995	1994
INMOVILIZADO				
Gastos de establecimiento	2	10	6.977	17.850
Inmovilizaciones inmateriales	8	---	1.396	1.384
-Bienes y derechos inmateriales	90	80	1.511	1.511
-Amortizaciones	(82)	(80)	(21.651)	(22.485)
Inmovilizaciones materiales	441	424	2.551	846
-Terrenos y construcciones	139	139	8.634	6.083
-Instalaciones técnicas y maquinaria	433	410		
-Otro inmovilizado material	286	275		
-Amortizaciones	(417)	(400)		
Inmovilizaciones financieras	10.104	16.023	321	321
-Participaciones en empresas del Grupo y asociadas	15.404	24.129	931	1.171
-Créditos a empresas del Grupo y asociadas	---	1.418		
-Otras inmovilizaciones financieras	46	68	3.397	1.431
-Provisiones	(5.346)	(9.592)	---	2.531
TOTAL	10.555	16.457	55	---
GASTOS A DISTRIBUIR EN VARIOS EJERCICIOS	13	359	3.452	3.962
ACTIVO CIRCULANTE				
Deudores	9.128	3.513		
-Clientes por ventas y prestación de servicios	2.115	1.030		
-Empresas del Grupo y asociadas	6.248	2.295		
-Administraciones Públicas	1.045	944		
-Otros deudores	366	421	1.699	1.818
-Provisiones	(646)	(1.177)	20	48
Inversiones financieras temporales	1.857	4	5.100	2.816
-Créditos a empresas del Grupo y asociadas	2.118	---	965	347
-Otros Créditos	22	4		
- Provisiones	(283)	---	533	332
Tesorería	142	172	111	117
Ajustes por periodificación	71	56		
TOTAL	11.198	3.745	8.428	9.024
TOTAL ACTIVO	21.766	20.561	21.766	20.561
			3.452	3.962
			---	3.546
			1.699	1.818
			20	48
			5.100	2.816
			965	347
			533	332
			111	117
			8.428	9.024
			21.766	20.561
			3.452	3.962
			---	3.546
			1.699	1.818
			20	48
			5.100	2.816
			965	347
			533	332
			111	117
			8.428	9.024
			21.766	20.561
			3.452	3.962
			---	3.546
			1.699	1.818
			20	48
			5.100	2.816
			965	347
			533	332
			111	117
			8.428	9.024
			21.766	20.561
			3.452	3.962
			---	3.546
			1.699	1.818
			20	48
			5.100	2.816
			965	347
			533	332
			111	117
			8.428	9.024
			21.766	20.561
			3.452	3.962
			---	3.546
			1.699	1.818
			20	48
			5.100	2.816
			965	347
			533	332
			111	117
			8.428	9.024
			21.766	20.561
			3.452	3.962
			---	3.546
			1.699	1.818
			20	48
			5.100	2.816
			965	347
			533	332
			111	117
			8.428	9.024
			21.766	20.561
			3.452	3.962
			---	3.546
			1.699	1.818
			20	48
			5.100	2.816
			965	347
			533	332
			111	117
			8.428	9.024
			21.766	20.561
			3.452	3.962
			---	3.546
			1.699	1.818
			20	48
			5.100	2.816
			965	347
			533	332
			111	117
			8.428	9.024
			21.766	20.561
			3.452	3.962
			---	3.546
			1.699	1.818
			20	48
			5.100	2.816
			965	347
			533	332
			111	117
			8.428	9.024
			21.766	20.561
			3.452	3.962
			---	3.546
			1.699	1.818
			20	48
			5.100	2.816
			965	347
			533	332
			111	117
			8.428	9.024
			21.766	20.561
			3.452	3.962
			---	3.546
			1.699	1.818
			20	48
			5.100	2.816
			965	347
			533	332
			111	117
			8.428	9.024
			21.766	20.561
			3.452	3.962
			---	3.546
			1.699	1.818
			20	48
			5.100	2.816
			965	347
			533	332
			111	117
			8.428	9.024
			21.766	20.561
			3.452	3.962
			---	3.546
			1.699	1.818
			20	48
			5.100	2.816
			965	347
			533	332
			111	117
			8.428	9.024
			21.766	20.561
			3.452	3.962
			---	3.546
			1.699	1.818
			20	48
			5.100	2.816
			965	347
			533	332
			111	117
			8.428	9.024
			21.766	20.561
			3.452	3.962
			---	3.546
			1.699	1.818
			20	48
			5.100	2.816
			965	347
			533	332
			111	117
			8.428	9.024
			21.766	20.561
			3.452	3.962
			---	3.546
			1.699	1.818
			20	48



AMPER

AMPER, S.A.

Handwritten signature or initials.

1.2. CUENTA DE PÉRDIDAS Y GANANCIAS

AMPER S.A.

CUENTAS DE PÉRDIDAS Y GANANCIAS

Ejercicios anuales terminados el 31 de diciembre de 1995 y 1994

(Cifras en millones de pesetas)

	<u>1995</u>	<u>1994</u>	<u>HABER</u>	<u>1995</u>	<u>1994</u>
DEBE					
GASTOS					
Aprovisionamientos	7.277	4.859			
Gastos de personal	736	825			
-Sueldos, salarios y asimilados	219	245			
-Cargas sociales	77	99			
Dotaciones para amortización de inmovilizado	18	(4)			
Variación de las provisiones de circulante	1.766	1.550			
Otros gastos de explotación	960	594			
BENEFICIOS DE EXPLOTACION					
Gastos financieros y asimilados	1.164	1.296			
Diferencias negativas de cambio	75	73			
RESULTADOS FINANCIEROS POSITIVOS					
BENEFICIOS DE LAS ACTIVIDADES ORDINARIAS	48				
Variación de provisiones de inversiones financieras en E.G.	(2.583)	(1.897)			
Pérdidas procedentes del inmovilizado		672			
Gastos extraordinarios	449	452			
RESULTADOS EXTRAORDINARIOS POSITIVOS	2.503	1.373			
BENEFICIOS ANTES DE IMPUESTOS	2.551	846			
Impuesto sobre Sociedades					
BENEFICIO DEL EJERCICIO	2.551	846			
HABER					
INGRESOS					
Importe neto de la cifra de negocios					
-Ventas				11.017	8.132
-Prestación de servicios				9.540	7.053
Subvenciones				1.477	1.079
				36	36
PÉRDIDAS DE EXPLOTACION					
Ingresos de participaciones en capital				45	
Ingresos de créditos financieros				179	90
Otros ingresos financieros				28	66
Diferencias positivas en cambio				75	92
RESULTADOS FINANCIEROS NEGATIVOS				912	1.121
PÉRDIDAS DE LAS ACTIVIDADES ORDINARIAS					
Beneficios en enajenación de inmovilizado				4	572
Ingresos extraordinarios				365	
Ingresos de ejercicios anteriores					28
RESULTADOS EXTRAORDINARIOS NEGATIVOS					
PÉRDIDAS ANTES DE IMPUESTOS					
Impuesto sobre Sociedades					
PÉRDIDA DEL EJERCICIO					



AMPER



AMPER, S.A.

at
Uniz

1.3. MEMORIA



AMPER

AMPER, S.A.

MEMORIA DEL EJERCICIO ANUAL 1995

1. ACTIVIDAD DE LA SOCIEDAD.

Amper, S.A. (la Sociedad) se constituyó el 19 de enero de 1971, por transformación de la Sociedad Limitada Amper Radio, S.L., no habiendo modificado su denominación social desde la constitución. Su domicilio social se encuentra en la C/ Torrelaguna, 75 de Madrid.

Su objeto social es la investigación, desarrollo, fabricación, reparación, comercialización, ingeniería, instalación y mantenimiento de sistemas y equipos de telecomunicación y electrónica y sus componentes, así como la adquisición, tenencia, administración, mediación, gravamen o disposición de toda clase de bienes muebles e inmuebles, acciones, participaciones sociales y valores mobiliarios en general. Estas actividades podrán ser desarrolladas por la Sociedad total o parcialmente y, de modo indirecto, mediante la titularidad de acciones o de participaciones en sociedades con objeto social idéntico o análogo.

La Sociedad constituye, junto con otras entidades, un Grupo de sociedades con las cuales mantiene relaciones comerciales y financieras en los términos y condiciones establecidos entre las mismas.

Amper, S.A. y las Sociedades del Grupo realizan operaciones comerciales y financieras con el Grupo Telefónica en las condiciones establecidas entre las partes. Durante el ejercicio 1995, las ventas realizadas al Grupo Telefónica ascendieron aproximadamente, al 71% y 74% de las ventas de Amper, S.A. y del Grupo Amper, respectivamente.

Las sociedades dependientes y asociadas, junto con su actividad y domicilio social, se exponen en el ANEXO-I.



2. BASES DE PRESENTACION DE LAS CUENTAS ANUALES.

a) Imagen fiel.

Las cuentas anuales se han preparado a partir de los registros contables de la Sociedad, y se presentan de acuerdo con el Plan General de Contabilidad. Se han aplicado las disposiciones legales vigentes en materia contable con objeto de mostrar la imagen fiel del patrimonio, de la situación financiera, de los resultados y de los recursos obtenidos y aplicados por la Sociedad.

Estas cuentas anuales, que han sido formuladas por los Administradores de la Sociedad, se someterán a la aprobación de la Junta General de Accionistas, estimándose que serán aprobadas sin ninguna modificación.

b) Comparación de la información.

La Sociedad presenta sus cuentas anuales para los ejercicios 1995 y 1994 adaptadas a la estructura establecida en el Plan General de Contabilidad.

El 31 de diciembre de 1995, conforme se explica en la nota 4.d, la Sociedad ha modificado el criterio de valoración de las participaciones accionariales, pasando del criterio de puesta en equivalencia al de coste de adquisición. Esta modificación no tiene incidencia significativa ni en los resultados ni en los fondos propios de la Sociedad, por lo que la información es comparable entre ambos ejercicios.

3. DISTRIBUCION DE RESULTADOS.

Se propone aplicar los resultados del ejercicio, 2.551 millones de pesetas de beneficios, junto con las reservas voluntarias, 1.511 millones de pesetas, y reservas por prima de emisión, por 17.589 millones de pesetas, a la cuenta "Resultados negativos de ejercicios anteriores", incluida en el epígrafe de "Fondos Propios."

al
Viz



El detalle de este epígrafe, con la aplicación propuesta, es el siguiente (en millones de pesetas) :

	Fondos Propios antes de la aplicación	Aplicación propuesta	Fondos Propios después de la aplicación
Capital suscrito	6.977	--	6.977
Prima de emisión	17.850	(17.589)	261
Reservas			
• Reserva legal	1.396	--	1.396
• Reserva voluntaria	1.511	(1.511)	--
Resultados negativos ejercicios anteriores	(21.651)	21.651	--
Pérdidas y ganancias	2.551	(2.551)	--
TOTAL	8.634	--	8.634

4. NORMAS DE VALORACION.

Los criterios contables aplicados en la elaboración de las cuentas anuales son los siguientes :

a) Gastos de establecimiento.

Corresponden a gastos de ampliación de capital y se presentan netos de su amortización, la cual se efectúa linealmente en un plazo máximo de cinco años.

b) Inmovilizaciones inmateriales.

Incluye los siguientes conceptos: concesiones, patentes, licencias y marcas, aplicaciones informáticas, etc. Se valoran al coste de adquisición, amortizándose linealmente en un plazo máximo de tres años.



c) Inmovilizaciones materiales.

Los bienes comprendidos en el inmovilizado material se encuentran valorados a su precio de adquisición, más las regularizaciones y actualizaciones legales aplicadas. El precio de adquisición incluye los gastos adicionales que se producen necesariamente hasta la puesta en condiciones de funcionamiento del bien.

Las reparaciones que no representan una ampliación de la vida útil y los gastos de mantenimiento son cargados directamente a la cuenta de pérdidas y ganancias. Los gastos de ampliación o mejora que dan lugar a una mayor duración del bien son capitalizados como mayor valor del mismo.

La dotación anual a la amortización se calcula por el método lineal, aplicando coeficientes específicos para cada cuenta, de acuerdo con la vida útil estimada de los diferentes bienes. Los coeficientes utilizados son :

Construcciones	4%
Maquinaria	10%
Instalaciones	8%
Mobiliario y equipos de oficina	10 y 12%
Equipos para el proceso de la información	25%
Elementos de transporte	25%

d) Inmovilizaciones financieras.

El criterio de valoración que venía aplicando Amper, S.A. para sus participaciones en Empresas del Grupo y Asociadas era el de valorar las mismas por su valor teórico contable (puesta en equivalencia) obtenido de sus estados financieros auditados. Este método de valoración implicaba que los resultados de Amper, S.A. eran similares a los reflejados en las cuentas anuales consolidadas del Grupo Amper, que son las únicas que reflejan la verdadera imagen fiel de la situación financiera y de los resultados de sus operaciones. Asimismo, por este motivo las cuentas anuales individuales de Amper, S.A. se presentaban conjuntamente con las consolidadas.

9
Vij



Sin embargo, de acuerdo con la reciente interpretación del Instituto de Contabilidad y Auditoría de Cuentas, las sociedades deben formular separadamente las cuentas anuales consolidadas. Dado que el criterio seguido por la Sociedad para valorar sus participaciones en las cuentas anuales individuales no estaba de acuerdo con las normas indicadas en el Plan General de Contabilidad, la Sociedad, al presentar separadamente dichas cuentas anuales, ha optado por cambiar el mencionado criterio de valoración, al cierre de 1995, pasando a reflejar sus participaciones de acuerdo con el criterio de coste o valor de mercado, el menor, como establece el citado Plan. El efecto de este cambio de criterio sobre el beneficio del ejercicio y los fondos propios al 31 de diciembre de 1995 no es significativo.

Como valor de mercado de las participaciones en empresas del Grupo y Asociadas se entiende el valor teórico contable auditado de la participación en dichas sociedades.

Por otra parte, en el caso de que el valor teórico contable auditado de las mencionadas participaciones fuera negativo, la Sociedad opta por provisionar los préstamos, avales y cuentas a cobrar en la medida en que se considere que la recuperabilidad de dichos activos no está garantizada.

e) Gastos a distribuir en varios ejercicios.

- *Gastos de formalización de deudas.*

Se valoran por el coste incurrido.

- *Gastos por intereses diferidos.*

Se valoran por la diferencia entre el valor de reembolso y el valor de emisión de las deudas a que correspondan.

Ambas partidas se imputan a resultados de acuerdo con los gastos e intereses devengados en cada periodo.

f) Deudores.

Los créditos de Clientes, Administraciones Públicas y Otros deudores están expresados a su valor nominal, habiéndose dotado las correspondientes provisiones sobre clientes y deudores por las posibles pérdidas por insolvencia o morosidad.

g) Subvenciones oficiales.

Las subvenciones de capital se obtienen por inversiones en inmovilizado material y se imputan a cuentas de ingresos en la misma proporción que se amortizan los elementos subvencionados.

Las subvenciones a la explotación se imputan al resultado del ejercicio en que se cobran.

h) Provisiones para riesgos y gastos.

Las provisiones para riesgos y gastos corresponden al importe estimado para hacer frente a responsabilidades probables o ciertas y a gastos nacidos de litigios en curso y obligaciones pendientes de cuantía indeterminada, avales u otras garantías similares a cargo de la Sociedad.

i) Impuesto sobre Sociedades.

Se calcula en función del resultado del ejercicio, considerando las diferencias existentes entre el resultado contable antes de impuestos y el resultado fiscal (base imponible del impuesto), y distinguiendo en éstas su carácter de “permanentes” o “temporales”, a efectos de determinar el gasto por Impuesto sobre Sociedades del ejercicio.

Amper, S.A. forma parte, junto con las siguientes sociedades :

Amper Datos
Amper Elasa
Amper Servicios
Amper Sistemas
Amper Ibersegur
Amper Telemática
Amper Cosesa

del Grupo Fiscal Consolidable nº 31/90 como Sociedad dominante.

La Sociedad sigue el criterio de imputar a sus filiales el efecto fiscal que se deriva de la aportación de sus bases imponibles positivas.

**j) Ingresos y gastos.**

Los ingresos y gastos se imputan en función del criterio del devengo, es decir, cuando se produce la corriente real de bienes y servicios que los mismos representan, con independencia del momento en que se produzca la corriente monetaria o financiera derivada de ellos.

No obstante, siguiendo el principio de prudencia, únicamente se contabilizan los beneficios realizados a la fecha de cierre del ejercicio, en tanto que los riesgos previsibles y las pérdidas, aún las eventuales, se contabilizan tan pronto como son conocidos.

k) Clasificación corto/largo plazo.

Los pasivos cuya fecha de vencimiento, contada a partir de la fecha del balance de situación, es inferior a 12 meses, se clasifican como corto plazo.

l) Indemnizaciones por despido.

De acuerdo con la reglamentación laboral vigente, las sociedades están obligadas al pago de indemnizaciones a los empleados con los que, bajo determinadas condiciones, rescindan sus relaciones laborales. A 31 de diciembre de 1995, la Sociedad tiene dotadas las provisiones suficientes para cubrir los riesgos por este concepto.

m) Transacciones en moneda extranjera.

Las operaciones en moneda extranjera se contabilizan al cambio vigente a la fecha de la operación que da origen a las mismas, ajustándose los saldos de las cuentas en moneda extranjera al tipo de cambio vigente al finalizar el ejercicio. Al tener saldos en monedas de carácter homogéneo y con vencimientos similares, si la conversión genera un saldo neto de pérdida, ésta se imputa a la cuenta de pérdidas y ganancias, y se difiere hasta su realización si es beneficio.

al
Vij



5. GASTOS DE ESTABLECIMIENTO.

Los movimientos de este epígrafe durante el ejercicio 1995 son los siguientes :

	Millones de pesetas
Saldo inicial	10
Adiciones	0
Amortización del período	(8)
Saldo final	2

6. INMOVILIZACIONES INMATERIALES.

Los movimientos de este epígrafe durante el ejercicio 1995 han sido los siguientes :

	Millones de pesetas
COSTE	
Saldo inicial	80
Inversiones	10
Retiros	-
Saldo final	90
AMORTIZACION	
Saldo inicial	80
Dotaciones	2
Retiros	-
Saldo final	82
VALOR NETO	8

7. INMOVILIZACIONES MATERIALES.

Las cuentas que recoge el epígrafe de inmobilizaciones materiales y su movimiento durante el ejercicio 1995 son los siguientes (en millones de pesetas) :

Handwritten signature or initials.



	Terrenos y construcciones	Instalaciones técnicas y maquinaria	Otro Inmov. material	Total
COSTE				
Saldo inicial	139	410	275	824
Adiciones	--	24	70	94
Trasposos	--	(1)	1	--
Retiros	--	--	(60)	(60)
Saldo final	139	433	286	858
AMORTIZACIÓN				
Saldo inicial	75	118	207	400
Dotaciones	2	33	32	67
Retiros	--	--	(50)	(50)
Saldo final	77	151	189	417
VALOR NETO	62	282	97	441

El inmovilizado no afecto a la explotación, es escasamente significativo; los bienes totalmente amortizados ascienden a 154 millones de pesetas aproximadamente en los saldos finales.

8. INMOVILIZACIONES FINANCIERAS.

Las cuentas que recoge el epígrafe de inmovilizaciones financieras de Amper, S.A. y sus movimientos durante el ejercicio 1995 son los siguientes (en millones de pesetas):

	Participación en empresas del Grupo y asociadas	Créditos a empresas del Grupo y asociadas	Otras Inmov. financieras	Provisiones	Total
Saldo inicial	24.129	1.418	68	(9.592)	16.023
Ampliac. Capital	2.290	(1.158)	--	(1.030)	102
Reducciones Capital	(5.200)	--	--	5.200	--
Dividendos percibidos	(7.905)	--	--	--	(7.905)
Participación beneficios	4.069	--	--	--	4.069
Ajuste cartera	(1.979)	--	--	54	(1.925)
Créditos concedidos	--	1.858	--	--	1.858
Trasposos a corto plazo	--	(2.118)	(22)	22	(2.118)
SALDO FINAL	15.404	0	46	(5.346)	10.104



Los importes indicados en los conceptos de ampliaciones de capital y de reducciones de capital corresponden a las filiales Amper Telemática, por 1.755 millones de pesetas y 4.200 millones de pesetas respectivamente y a Amper Ibersegur, por 529 millones de pesetas y 1.000 millones de pesetas respectivamente.

Ninguna de las empresas participadas por Amper,S.A. cotiza en Bolsa.

En el ANEXO-II se exponen los estados financieros consolidados del Grupo Amper (Balance de Situación a 31 de diciembre de 1995 y Cuenta de Pérdidas y Ganancias de 1995).

Los datos de la participación, fondos propios y resultados extraordinarios del ejercicio de las sociedades dependientes y asociadas, obtenidos de sus respectivas cuentas anuales, son los siguientes (en millones de pesetas) :

Handwritten initials or signature in the bottom left corner.

Sociedad	Participación efectiva %	Capital	Reservas	Beneficios (pérdidas) ejercicio	Dividendos a cuenta	Total Fondos Propios	Resultados extraordinarios	Dividendos ejercicios anteriores
Amper Elasa	100	300	541	1.202	1.175	868	(42)	2.720
Amper Datos	100	1.354	325	1.055	925	1.809	63	1.007
Amper Servicios	100	500	337	198	170	865	(234)	453
Amper Telemática	100	400	(83)	96	--	413	838	--
Amper Ibersegur	100	200	175	(185)	--	190	(39)	--
Samp	100	1.017	6.015	4	--	7.036	(1)	7
Safitel	100	250	243	--	--	493	--	--
A.Internacional (a)	100	1.061	(112)	49	--	998	--	--
A.T.Argentina (a)	100	51	--	--	--	51	--	--
Amper Programas	61	250	310	(227)	--	333	(240)	--
Telur (b)	44	6	1.440	361	--	1.807	(999)	--
Telcel (c)	35	200	884	4.732	875	3.316	--	573

(a) Miles Dólares USA

(b) Millones de Rublos a 30.11.95

(c) Los importes de dividendos corresponden exclusivamente a la participación de Amper, S.A.

A 31 de diciembre de 1995, los dividendos pendientes de cobro de sociedades del Grupo ascienden a 4.115 millones de pesetas, de los cuales 1.845 millones de pesetas corresponden a dividendos acordados con cargo a reservas y el resto a dividendos a cuenta de resultados del ejercicio 1995.



AMPER



9. PARTICIPACIONES, TRANSACCIONES Y SALDOS CON EMPRESAS DEL GRUPO.

La Sociedad presta servicios de asesoramiento, apoyo a la gestión y mantiene relaciones comerciales y financieras con las Empresas de su Grupo en los términos acordados entre las mismas.

Los préstamos recibidos y concedidos entre las empresas del Grupo devengan unos tipos de interés similares a los del mercado y sus vencimientos son el 31 de diciembre de 1996, excepto el concedido a Amper Programas, cuyo vencimiento es a un mes.

Los préstamos y las cuentas a cobrar a Amper Telemática, Amper Cosea, y Telur se hallan provisionados en su totalidad.

Las transacciones más significativas realizadas con las Empresas del Grupo durante el ejercicio 1995, y el detalle de las participaciones y saldos pendientes al 31 de diciembre de 1995, son los siguientes (en millones de pesetas).

al
by

PARTICIPACIONES, TRANSACCIONES Y SALDOS CON EMPRESAS DEL GRUPO Y ASOCIADAS

(Datos en millones de pesetas)

SOCIEDAD	Participación	Provisión de depreciación	Neto	Prestamos concedidos - recibidos	Avales	Cuentas a cobrar	Cuentas a pagar	Compras	Gastos financieros	Ingresos financieros	Otros gastos	Otros ingresos
AMPER ELASA	817		817	251		2.959	2.216	5.695		17	41	528
AMPER DATOS	1.809		1.809	664	1	1.948	434	735		58	3	258
AMPER SERVICIOS	864		864	500	40	641	19			18	17	90
Ampere Sistemas					25	49						
AMPER TELEMÁTICA	1.755	1.755	0	260		110	110	554			2	307
Ampere Coseca			0	1	50	1	69			1	14	32
AMPER IBERSEGUR	375	184	191	182	55	6	1			24	62	7
SAFTEL	493		493	-22			1		2			4
S.A.M.P.	6.578		6.578	-2.157		2	71		357			10
AMPER INTERNACIONAL LT	130		130									
AMPER ARGENTINA	6		6			1						72
AMPER PROGRAMAS	643	439	204	260	478	311				61		32
TELUR	450		0			69						
TELCEL	1.161		1.161									434
Otras participaciones	323	323	0									
Otras Provisiones (a)		2.195	-2.195	-261		151						
TOTAL	15.404	5.346	10.058	-322	649	6.248	2.921	6.984	359	179	139	1.774

(a) Corresponde al ajuste estimado para valorar las participaciones financieras de acuerdo con el criterio de la nota 4.d., y a provisiones para créditos reflejados en el epígrafe de provisiones de inversiones financieras temporales del balance de situación al 31 de diciembre de 1995.



AMPER



10. FONDOS PROPIOS.

El movimiento de las distintas cuentas que componen este epígrafe durante el ejercicio 1995 ha sido el siguiente (en millones de pesetas) :

	Saldo inicial	Aplicación resultado	Resultado 1995	Saldo final
Capital suscrito	6.977			6.977
Prima de emisión	17.850			17.850
Reserva legal	1.384	12		1.396
Reserva voluntaria	1.511			1.511
Resultados ejer. anteriores	(22.485)	834		(21.651)
Resultados ejercicio	846	(846)	2.551	2.551
TOTAL	6.083	0	2.551	8.634

- **Capital suscrito.**

El capital social de Amper, S.A. al 31 de diciembre de 1995 está compuesto por 13.954.583 acciones ordinarias, nominativas, de 500 pesetas nominales cada una, totalmente suscritas y desembolsadas.

Todas las acciones constitutivas del capital gozan de los mismos derechos y están admitidas a cotización oficial en Bolsa (Mercado Continuo), siendo su cotización al cierre del ejercicio de 1.435 pesetas por acción.

El único accionista con un porcentaje superior al 10% es Telefónica de España, S.A. que mantiene una participación del 15,35%, a 31 de diciembre de 1995.

- **Prima de emisión.**

De acuerdo con la legislación vigente, no existe restricción en cuanto a la disponibilidad de la prima de emisión.



- **Reserva legal.**

De acuerdo con el Texto Refundido de la Ley de Sociedades Anónimas, debe destinarse una cifra igual al 10% del beneficio del ejercicio a la reserva legal hasta que ésta alcance, al menos, el 20% del capital social. La reserva legal podrá utilizarse para aumentar el capital en la parte que exceda del 10% del capital ya aumentado.

Salvo para esta finalidad, y mientras no supere el 20% del capital social, la reserva legal sólo podrá destinarse a la compensación de pérdidas y siempre que no existan otras reservas disponibles suficientes para este fin.

11. INGRESOS A DISTRIBUIR EN VARIOS EJERCICIOS.

Este epígrafe recoge el importe recibido a cuenta del Ministerio de Industria y Energía y de la Comunidad Autónoma de Madrid, por los Proyectos de Industrialización presentados por la Sociedad, acogidos a la legislación específica de Zonas de Urgente Reindustrialización (Z.U.R. de Madrid), para sus instalaciones en Tres Cantos, Getafe y San Fernando de Henares.

No se ha llevado a ingresos ningún importe de esta cantidad recibida, por encontrarse esta subvención condicionada a renegociación de las condiciones para su adaptación a los actuales planes industriales de la Sociedad y sus sociedades dependientes.

12. PROVISIONES PARA RIESGOS Y GASTOS.

En esta partida se incluyen provisiones para cubrir valores patrimoniales negativos de filiales por importes superiores a los activos registrados en las sociedades por 633 millones de pesetas y provisiones en concepto de riesgos y gastos potenciales ligados a la actividad de la Sociedad, por 298 millones de pesetas.

13. EMISIONES DE OBLIGACIONES.

El 2 de octubre de 1995, se amortizaron las 18.000 obligaciones simples, al portador, cupón cero de la Emisión de Septiembre de 1990 por un importe de 3.546 millones de pesetas.



No hay obligaciones en circulación al 31 de diciembre de 1995.

14. DEUDAS CON ENTIDADES DE CREDITO.

Al 31 de diciembre de 1995 las deudas con entidades de crédito y los intereses devengados pendientes de pago, ascienden a 5.116 millones de pesetas y los vencimientos son los siguientes (en millones de pesetas):

	1.996	1.997	1.998	1.999	TOTAL
Préstamos	1.705	1.907	856	428	4.896
Créditos	14	206	--	--	220
TOTAL	1.719	2.113	856	428	5.116

Estas deudas devengan un tipo de interés medio del 9,84%. Las deudas nominadas en moneda extranjera ascienden a 550 millones de pesetas.

Al 31 de diciembre de 1995 los créditos bancarios no dispuestos ascienden a 1.538 millones de pesetas.

15. SITUACION FISCAL.

Amper, S.A. tributa como Sociedad dominante del Grupo Fiscal nº 31/90 en el régimen de Declaración Consolidada, en virtud de la Orden Ministerial dictada por el Ministerio de Economía y Hacienda, con fecha 28 de marzo de 1990. La concesión de este régimen de tributación tiene una duración de tres ejercicios, habiéndose prorrogado por idénticos periodos trianuales.

Según las disposiciones legales vigentes, las liquidaciones de impuestos no pueden considerarse definitivas hasta que no han sido inspeccionadas por las autoridades fiscales o haya transcurrido el plazo de prescripción de cinco años. La Sociedad tiene pendiente de inspección todos los impuestos que le son de aplicación de los cinco últimos años. En opinión de la Sociedad no existen contingencias de importes significativos que pudieran derivarse de la revisión de los años abiertos a inspección.

af
W4p



La conciliación entre el resultado contable del ejercicio y la base imponible del Impuesto sobre Sociedades correspondiente a Amper, S.A. es la siguiente (en millones de pesetas):

Beneficio del ejercicio			TOTAL
	Aumentos	Disminuciones	2.551
Diferencias permanentes	1	--	1
Diferencias temporales	2.784	2.417	367
Base imponible			2.919

Al 31 de diciembre de 1995 las deducciones por inversiones pendientes de aplicar, y que han sido realizadas por la propia Sociedad, son las siguientes :

Año de generación	Importe deducción Millones de pesetas	% Limite cuota liquida
1991	55	25
1992	15	25
1993	8	25
1994	5	35/25
1995	12	35/25
TOTAL	95	

Para el Grupo Fiscal 31/90, y otras empresas del Grupo, las bases imponibles negativas de ejercicios anteriores pendientes de compensar, antes de la liquidación de 1995, son las siguientes (en millones de pesetas):

Sociedad	1991	1992	1993	1994	TOTAL
Grupo fiscal 31/90	--	7.528	3.986	--	11.514
Amper Telemática	--	--	5.894	1.954	7.848
Amper Cosesa	--	--	910	348	1.258
Amper Programas	--	--	810	412	1.213
Amper Sistemas	14	--	--	--	14



El Grupo fiscal consolidable tiene pendiente de aplicar, antes de la liquidación de 1995, las siguientes deducciones por inversiones :

Año de generación	Millones de pesetas
1991	344
1992	345
1993	218
1994	263
TOTAL	1.170

Las Cuentas Anuales a 31 de diciembre de 1995 no recogen, por criterio de prudencia, el crédito fiscal que pudiera derivarse de la compensación futura de las pérdidas y deducciones declaradas.

16. GARANTIAS COMPROMETIDAS.

Al 31 de diciembre de 1995 las garantías prestadas a la Sociedad por entidades financieras, a fin de asegurar el cumplimiento de sus compromisos ante terceros, ascendían a 1.115 millones de pesetas. A la misma fecha, las garantías prestadas por la Sociedad, con objeto de asegurar el cumplimiento de compromisos de empresas filiales ante terceros, ascendían a 649 millones de pesetas. La Sociedad considera que no se producirá ningún pasivo significativo como consecuencia de dichas garantías.

17. OTROS ACREEDORES A LARGO PLAZO.

La Sociedad ha negociado con una entidad aseguradora la gestión, financiación y pago de las prejubilaciones acordadas a 31 de diciembre de 1995. El importe comprometido pendiente de pago a la entidad aseguradora asciende a 82 millones de pesetas, de los que 33 millones de pesetas se recogen en el apartado de otras deudas dentro del epígrafe "Acreedores a corto plazo" y 49 millones de pesetas en el apartado de otros acreedores dentro del epígrafe "Acreedores a largo plazo". A dicha fecha no existen otros acuerdos con empleados de la Sociedad que puedan suponer pagos adicionales por este concepto.



AMPER

18. INGRESOS Y GASTOS.

La distribución de la cifra de negocios de Amper, S.A. del ejercicio 1995 por actividades y áreas geográficas es la siguiente :

		Millones de pesetas
Por actividades		
- Ventas)		9.540
- Prestación de servicios		1.477
TOTAL		11.017
Por áreas geográficas		
- Nacional		1.405
- Exportación		9.612
. América	8.998	
. Europa	568	
. Resto	46	
TOTAL		11.017

Las transacciones realizadas en moneda extranjera corresponden básicamente a las ventas de exportación indicadas en el cuadro anterior.

19. RESULTADOS EXTRAORDINARIOS.

Los resultados extraordinarios en Amper, S.A. recogen, fundamentalmente, la variación de provisiones de inversiones financieras en empresas del grupo, por 2.583 millones de pesetas, por resultados negativos y dividendos activos a cuenta de las filiales del Grupo.

La composición de estos resultados extraordinarios es la siguiente :

	Millones de Pesetas
Participación en beneficios de filiales	4.069
Imputación de coste fiscal a filiales	948
Dotación para cuentas a cobrar y riesgos de filiales	(2.434)
TOTAL	2.583



20. PERSONAL.

El número de empleados al 31 de diciembre de 1995 y 1994, distribuido por categorías profesionales es el siguiente :

	31 diciembre de 1995	31 diciembre de 1994
Directores	17	18
Titulados superiores	27	42
Titulados medios	1	3
Personal administrativo	36	56
Personal obrero	2	7
TOTAL	83	126

La plantilla total a 31 de diciembre de 1995 incluye la División Internacional, compuesta por 21 personas.

21. REMUNERACIONES DE CONSEJEROS

Los importes satisfechos durante el ejercicio al conjunto de los miembros del Consejo de Administración por todos los conceptos, incluidas las remuneraciones salariales, han sido de 65 millones de pesetas frente a 87 millones de pesetas en 1994.

22. HECHOS POSTERIORES

- El 15 de Marzo de 1996 se ha materializado la venta por parte de Amper, S.A. del 10% de las acciones de Amper Programas a THOMSON-CSF, por un importe de 200 millones de pesetas.

Tras esta operación, la participación accionarial de THOMSON-CSF asciende al 49%, correspondiendo el 51% restante a AMPER,S.A.

- Con fecha 21 de marzo de 1996 se ha recibido notificación de Sentencia, no firme, dictada por el Tribunal Superior de Justicia de Madrid, en recurso de suplicación en la que se declara la responsabilidad solidaria de AMPER, S.A. respecto de determinados pagos de naturaleza laboral (52 prejubilados) que debería realizar en el futuro AMPER TELEMÁTICA, S.A. La realización de dichos pagos está cubierta por una póliza de seguro con prima única, por importe de 349,5 millones de pesetas, íntegramente satisfecha, por lo que la Sentencia no produce efecto patrimonial alguno en AMPER, S.A., AMPER TELEMÁTICA, S.A., ni, en consecuencia, en el Consolidado del GRUPO AMPER.

AMPER, S.A. tiene el propósito de recurrir la referida Sentencia confiando en que la misma será revocada, y basa dicha confianza en el asesoramiento jurídico que ha recibido de sus abogados externos que en dictamen legal han justificado de manera razonada la inexistencia de los presupuestos legales que permitirían exigir la solidaridad de AMPER, S.A. por las deudas de AMPER TELEMÁTICA, S.A., así como en el hecho de que tal cuestión ha sido objeto de resolución contraria a dicha exigencia en trece sentencias firmes en la jurisdicción laboral. Así mismo la misma cuestión fue objeto de denuncia penal sobreseída con fecha 11 de enero de 1994, por el Juzgado de Instrucción nº 38 de Madrid.

En la actualidad la misma cuestión está planteada: en querrela criminal formulada ante el Juzgado nº 8 de Madrid, cuya admisión a trámite inicialmente rechazada por el Juzgado es objeto de recurso de reforma en razón a cuestiones puramente formales; en recurso de suplicación ante la Sala de lo Social del Tribunal Superior de Justicia de Madrid por un ex-trabajador de AMPER TELEMÁTICA, S.A. en reclamación laboral por un importe de 12 millones de pesetas, aproximadamente, y ante el Tribunal Supremo por otro ex-trabajador en reclamación por importe de 10,6 millones de pesetas; y en sendos recursos ante la Sala de lo Contencioso Administrativo del Tribunal Superior de Justicia de Madrid contra la resolución dictada en su día por la Dirección General de Trabajo que aprobó el expediente de regulación de empleo de AMPER TELEMÁTICA, S.A. En base a las razones expuestas más arriba AMPER, S.A. considera como remota la posibilidad de que en estos litigios pendientes se acabe dictando Sentencia firme declaratoria de su responsabilidad solidaria respecto de deuda de cualquier naturaleza de AMPER TELEMÁTICA, S.A.





La variación del capital circulante es la siguiente (en millones de pesetas):

	1995	1994
Deudores	5.614	1.346
Acreedores	596	(2.174)
Tesorería e inversiones financieras temporales	1.823	(211)
Ajustes por periodificación	15	21
Aumento (Disminución) del Capital Circulante	8.048	(1.018)

Los recursos procedentes de las operaciones han sido generados conforme al siguiente detalle (en millones de pesetas):

	1995	1994
Beneficio del ejercicio	2.551	846
Dotación para amortizaciones de inmovilizado	77	99
Amortización de gastos a distribuir en varios ejercicios	346	426
Variación neta provisiones para riesgos y gastos	(240)	821
Provisiones para inmovilizaciones financieras	---	22
Resultado enajenación inmovilizado financiero	---	42
Resultado enajenación inmovilizado material	(4)	31
Participación en resultados de las empresas del Grupo y asociadas y ajustes de cartera	(2.144)	(1.543)
Recursos Procedentes de las Operaciones	586	744



AMPER

ANEXO I

al
Vg

A) SOCIEDADES DEPENDIENTES

Sociedad	Actividad	Domicilio
Amper Electrónica Aragonesa, S.A. (Amper Elasa)	Fabricación y reparación terminales telefónicos y teléfonos públicos	Polígono Industrial Malpica, C/ D nº 98 - 50016 Zaragoza
Amper Datos, S.A.	Desarrollo e integración de sistemas para gestión y operación de redes públicas, modems, sistemas de conmutación de datos.	Marconi, esquina Isaac Newton, 28760 Tres Cantos (Madrid)
Amper Servicios, S.A.	Servicios de inst. y asist. técn. de líneas y equipos de telecomunicación	Torrelaguna, 75 - 28027 Madrid
Amper Sistemas, S.A.	Servicios de inst. y asist. técn. de líneas y equipos de telecomunicación	Torrelaguna, 75 - 28027 Madrid
Amper Telemática, S.A.	Fabricación de equipos telemáticos	Ctra. de Andalucía, Km. 12,700 - 28096 Getafe (Madrid)
Amper Comercial de Servicios Electrónicos, S.A.	Comercialización de centralitas y terminales telefónicos	Torrelaguna, 75 - 28027 Madrid
Amper Ibersegur, S.A.	Fabricación equipos de ticketing, parquímetros y control de accesos	Padilla, 323-325 - 08025 Barcelona
S.A. de Mediación y Promoción (SAMP)	Servicios inmobiliarios	Torrelaguna, 75 - 28027 Madrid
S.A. de Finanzas y Telecomunicación (SAFITEL)	Intermediación financiera	Torrelaguna, 75 - 28027 Madrid
Amper International Ltd.	Comercial	Mulcaster Street, St. Helier, Jersey JE2 3NJ (U.K.)
Amper Programas de Electrónica Comunicación, S.A. (Amper Programas)	Ingeniería y fabricación equipos y sistemas de Telecomunicación para Defensa	Isabel Colbrand, 4 - 28050 Madrid
Telecomunicaciones Amper Argentina, S.A.	Comercial	Julio A.Roca, 620 - Buenos Aires - Argentina

B) SOCIEDADES ASOCIADAS

Sociedad	Actividad	Domicilio
Telefonía Celular, S. A. (Telcel)	Comercialización de equipos y sistemas de telefonía móvil	Plz. Pablo Ruiz Picasso, s/nº - planta 37 - 28020 Madrid
Teléfonos de los Urales (Telur)	Fabricación de teléfonos	Okulova, 80 - 614.000 Perm (Rusia)



AMPER



AMPER

ANEXO II

94
14

GRUPO AMPER

BALANCES DE SITUACION CONSOLIDADOS AL 31 DE DICIEMBRE DE 1995 Y 1994

(Cifras en millones de pesetas)

	ACTIVO		PASIVO	
	1995	1994	1995	1994
INMOVILIZADO				
Gastos de establecimiento	118	181	6.977	6.977
Inmovilizaciones inmateriales	480	1.785	17.850	17.850
-Bienes y derechos inmateriales	5.832	5.680	1.396	1.384
-Amortizaciones	(5.352)	(3.895)	(24.490)	(25.383)
Inmovilizaciones materiales	6.820	7.098	2.715	905
-Terrenos y construcciones	3.811	3.713	4.448	1.733
-Instalaciones técnicas y maquinaria	5.859	5.713	130	218
-Otro inmovilizado material	5.647	5.224		
-Amortizaciones	(8.497)	(7.552)		
Inmovilizaciones financieras	1.415	1.065		
-Participaciones puestas en equivalencia	1.161	952	345	321
-Otras inmovilizaciones financieras	1.028	909	1.003	1.069
-Provisiones	(774)	(796)	1.348	1.390
TOTAL	8.833	10.129	1.701	1.176
GASTOS A DISTRIBUIR EN VARIOS EJERCICIOS	582	637		
ACTIVO CIRCULANTE				
Existencias	8.596	7.618	4.659	4.919
Deudores	17.576	13.421	3.122	2.076
-Clientes por ventas y prestación de servicios	15.370	10.299	7.781	6.995
-Empresas asociadas	658	1.229		
-Otros deudores	3.407	3.880		
-Provisiones	(1.859)	(1.987)		
Inversiones financieras temporales	124	723	---	3.546
Tesorería	766	993	5.120	3.936
Ajustes por periodificación	171	162	12.882	11.537
TOTAL	27.233	22.917	21.240	22.171
TOTAL ACTIVO	36.648	33.683	36.648	33.683



AMPER

GRUPO AMPER

CUENTAS DE PÉRDIDAS Y GANANCIAS CONSOLIDADAS

Ejercicios anuales terminados el 31 de diciembre de 1995 y 1994

(Cifras en millones de pesetas)

	<u>1995</u>	<u>1994</u>	<u>HABER</u>	<u>1995</u>	<u>1994</u>
DEBE					
GASTOS					
Aprovisionamientos	17.895	18.624	Importe neto de la cifra de negocios	40.049	36.210
Gastos de personal	9.056	8.325	Variación de existencias	513	1.126
-Sueldos, salarios y asimilados	2.192	2.284	Trabajos realizados para el inmovilizado	1.182	1.167
-Cargas sociales	3.676	2.774	Otros ingresos de explotación	968	605
Dotaciones para amortización de inmovilizado	177	809			
Variación de las provisiones de circulante	5.552	3.768			
Otros gastos de explotación					
BENEFICIOS DE EXPLOTACION	4.164	2.524	PÉRDIDAS DE EXPLOTACION	---	---
Gastos financieros	2.304	2.585	Ingresos financieros	288	378
RESULTADOS FINANCIEROS POSITIVOS	---	---	RESULTADOS FINANCIEROS NEGATIVOS	2.016	2.207
Participación en pérdidas de sociedades puestas en equivalencia	---	---	Participación en beneficios de sociedades puestas en equivalencia	1.656	764
BENEFICIOS DE LAS ACTIVIDADES ORDINARIAS	3.804	1.081	PÉRDIDAS DE LAS ACTIVIDADES ORDINARIAS	---	---
Pérdidas procedentes del inmovilizado	351	901	Beneficios procedentes del inmovilizado	6	604
Gastos extraordinarios y pérdidas de ejercicios anteriores	1.492	2.235	Ingresos extraordinarios y beneficios de ejercicios anteriores	660	2.334
RESULTADOS EXTRAORDINARIOS POSITIVOS	---	---	RESULTADOS EXTRAORDINARIOS NEGATIVOS	1.177	198
BENEFICIOS CONSOLIDADOS ANTES DE IMPUESTOS	2.627	883	PÉRDIDAS CONSOLIDADAS ANTES DE IMPUESTOS	---	---
Impuesto sobre Sociedades	---	---	Impuesto sobre Sociedades	---	---
BENEFICIO CONSOLIDADO DEL EJERCICIO	2.627	883	PÉRDIDA CONSOLIDADA DEL EJERCICIO	---	---
Resultado atribuido a socios externos	---	---	Resultado atribuido a socios externos	88	22
BENEFICIO DEL EJERCICIO ATRIBUIDO A LA SOCIEDAD DOMINANTE	2.715	905	PÉRDIDA DEL EJERCICIO ATRIBUIDA A LA SOCIEDAD DOMINANTE	---	---



AMPER



Las anteriores Cuentas Anuales de AMPER, S.A. - Balance de Situación, Cuenta de Pérdidas y Ganancias y Memoria - correspondientes al ejercicio cerrado al 31 de diciembre de 1995, han sido formuladas por el Consejo de Administración en su sesión de 27 de marzo de 1996, y se han extendido en 29 folios, numerados del 1 al 29, ambos inclusive.

En cumplimiento de lo previsto en el art. 171. 2 de la Ley de Sociedades Anónimas, lo firman todos los miembros del Consejo de Administración en ejercicio de su cargo.

D. Antonio Santillana del Barrio

D. Eugenio Vela Sastre

D. Juan Carlos Baena Martín

D. Eulogio Flor Ortiz

D. Francisco García Aguilera

D. José Luis Guezuraga Villa

D. José María Vilá Solanes

D. Regino Moranchel Fernández

D. Rafael Villaseca Marco

D. Emilio Ontiveros Baeza

D. Juan Tínoa Martín-Peña



AMPER

AMPER, S.A.

2. INFORME DE GESTION EJERCICIO 1.995

A continuación se transcribe el Informe de Gestión de AMPER, S.A. formulado en la sesión del Consejo de Administración de AMPER,S.A. de 27 de marzo de 1996. La transcripción consta de 11 folios de papel común con el emblema de AMPER en la parte superior derecha, numerados del 1 al 11 a pie de página los folios con texto, más 2 folios con títulos incluyendo el presente. Todos los folios están firmados por el Presidente, y el Secretario del Consejo de Administración a efectos de identificación, y en el último folio constan las firmas de todos los miembros del Consejo de Administración.



AMPER

AMPER, S.A.

al
Ley

2. INFORME DE GESTIÓN



AMPER, S.A.

INFORME DE GESTIÓN 1995

Amper, S.A. tiene una doble función dentro del Grupo:

- a) por un lado, es la sociedad matriz, propietaria de las participaciones accionariales en las empresas que forman el Grupo.
- b) por otro lado, lleva a cabo la exportación de los productos fabricados por las empresas filiales, para lo que cuenta con la **División Internacional**.

El favorable comportamiento de ambos factores, Empresas del Grupo y exportaciones, han hecho de 1995 un ejercicio excelente para Amper, S.A.

VENTAS

Las ventas de Amper, S.A. en 1.995 han ascendido a 9.540 millones de pesetas, lo que significa un aumento del 35,3% con respecto al ejercicio anterior.

La distribución de las ventas ha sido:

	<u>mill. pts.</u>	<u>%</u>
Comunicaciones públicas	8.247	86,4
Productos telemáticos	1.293	13,6
Total	9.540	100,0

Comunicaciones públicas comprende los sistemas de telefonía de uso público fabricados por Amper Elasa. Productos Telemáticos incluye la telefonía rural con acceso celular, de Amper Datos, y terminales telefónicos, de Amper Telemática.

Las ventas consolidadas del Grupo Amper en 1.995 han ascendido a 40.049 mill. pts., con un crecimiento del 10,6% sobre las ventas de 1.994.



Evolución de las ventas

(Mill. pts.)	1995	1994	1993 (*)
Amper, S.A.	9.540	7.053	4.321
Grupo Amper:	40.049	36.210	28.840

Distribución por actividades:

Comunicaciones públicas	14.363	12.775	10.987
Productos telemáticos	13.842	16.262	11.523
Servicios técnicos	8.070	4.545	4.636
Sistemas institucionales	3.774	2.628	1.694

Distribución por mercados:

Mercado interior	29.952	28.763	24.056
Mercado exterior	10.097	7.447	4.784

(*) Sin Pesa Electrónica

RESULTADOS Y FINANCIACIÓN

En 1995, Amper, S.A. ha tenido un beneficio después de impuestos de 2.551 mill. pts., lo que representa un incremento del 201,5% sobre los 846 mill. pts. de beneficios de 1994.

El cash-flow (beneficio y amortizaciones) ha crecido en un 178,1%, alcanzando un importe de 2.628 mill. pts.

Esta importante generación de recursos ha permitido disminuir el endeudamiento financiero en 2.017 mill. pts., situándose este último en 7.357 mill. pts. al cierre del ejercicio.

En octubre de 1.995 se amortizó la Emisión de Obligaciones 1990 cupón cero, por un importe total de 3.546 mill. pts. Con ello quedan íntegramente amortizadas todas las obligaciones emitidas.



PRINCIPALES EMPRESAS DEL GRUPO

Amper Elasa, empresa adscrita a la División de Comunicaciones Públicas, ha consolidado su posición de liderazgo a nivel mundial como suministrador de sistemas de telefonía de uso público.

La cifra de negocio ha ascendido a 11.731 mill. pts., el 47,9% de la cual corresponde a exportaciones efectuadas a través de **Amper, S.A.**

La División de Telemática está constituida, básicamente, por **Amper Datos** y **Amper Telemática**.

Amper Datos está especializada en sistemas de gestión de red, sistemas de comunicaciones de datos, sistemas para la modernización de las centrales de conmutación, y radio en el bucle de abonado.


Gracias a una notable capacidad de adaptación a las demandas de sus clientes, y al creciente éxito en mercados exteriores, las ventas han superado de nuevo los 8.000 mill. pts., con un beneficio después de impuestos de 1.055 mill. pts.

Amper Telemática y su filial **Amper Cosesa** orientan su actividad a los terminales telefónicos y telemáticos, y los sistemas telefónicos (PABX de pequeña y mediana capacidad).

La facturación conjunta ha ascendido a 6.626 mill. pts., cifra similar a la de 1994. El resultado ha sido ligeramente positivo, 96 mill. pts., frente a 1.954 mill. pts. de pérdidas en el ejercicio anterior.

Tras levantar la suspensión de pagos en marzo de 1995, **Amper Telemática** ha realizado dos ampliaciones de capital con prima de emisión, que han elevado sus fondos propios en 1.755 mill. pts. (mayo 1995) y 500 mill. pts. (marzo 1996).

Asimismo, en marzo de 1996, **Amper Cosesa** ha aumentado sus recursos propios en 100 mill. pts., 25 mill. pts. de capital con una prima de emisión de 75 mill. pts.

 En la División de Servicios Técnicos, **Amper Servicios**, y su filial **Amper Sistemas**, han tenido una notable expansión, en base a dos líneas básicas: la telefonía celular y la modernización de centrales analógicas.



Las ventas han ascendido a 8.070 mill. pts., con un incremento del 77,6% con respecto a 1994.

En mayo de 1995 **Amper Sistemas** amplió el capital en 25 mill. pts. con una prima de emisión de 75 mill. pts.

Amper Programas, en la División de Sistemas Institucionales, ha consolidado su posicionamiento en el mercado de telecomunicaciones para la defensa, con distintas líneas de actividad, entre las que sobresalen los radioteléfonos de combate y la red básica de área.

En 1995, el volumen de negocio ha proseguido el fuerte crecimiento iniciado en 1994, con un 43,6%, alcanzando los 3.774 mill. pts.

Por último, **Telcel**, empresa en la que Amper tiene una participación del 35%, (y Motorola, el resto), ha continuado su positiva evolución en el campo de las infraestructuras de la telefonía móvil, con unas ventas de 44.000 mill. pts. y un beneficio de 4.732 mill. pts.

PLANTILLA Y PRODUCTIVIDAD

La plantilla de Amper, S.A. y la productividad, medida en términos de ventas por empleado al cierre de cada ejercicio, han tenido la siguiente evolución:

	1.995	1.994	1.993	1.992
Plantilla (personas) (a 31 de Diciembre)	83	126	132	144
Ventas/empleado (mill. pts.)	114,9	56,0	32,7	24,6

INVESTIGACIÓN Y DESARROLLO

Si bien Amper, S.A., por su propia naturaleza de sociedad matriz no tiene una función propia de investigación y desarrollo, el Grupo Amper sí mantiene una notable actividad de I+D. En 1995, los recursos aplicados por inversiones y gastos han ascendido a 1.709 mill. pts., existiendo una plantilla de 304 personas dedicada a esta tarea (el 16,3% del personal total del Grupo).

PERSPECTIVAS DE FUTURO

- I) A la fecha de la formulación de las cuentas anuales prosiguen las negociaciones entre SIEMENS y AMPER, desarrollando el acuerdo de principio firmado en julio de 1995, que contempla las siguientes operaciones:
- a) El establecimiento de una empresa conjunta que desarrollará las actividades de telecomunicaciones que actualmente lleva a cabo **Amper Telemática**, así como las que en el ámbito de las redes públicas y privadas realiza Siemens, S.A., participando Siemens en esta sociedad conjunta ("Siemens Telecomunicaciones, S.A.") en un 66% y AMPER, S.A. con un 34%.
 - b) La adquisición por Siemens de un 51% de **Amper Elasa**, que pasará a ser el centro de competencia mundial de teléfonos públicos de Siemens.
 - c) La adquisición por Siemens de un 10%, menos una acción, de **Amper Datos**, Sociedad que será potenciada mediante un acuerdo tecnológico y comercial con Siemens.
- II. Con independencia del resultado de las negociaciones enunciadas en el apartado anterior, las perspectivas de Amper, S.A. para 1.996 se presentan francamente positivas, en base a consideraciones semejantes a las del ejercicio precedente: la expansión internacional, el lanzamiento de nuevos productos y servicios, y la favorable expectativa de beneficios de la mayor parte de las empresas del Grupo.

al
Vez

Handwritten signature

Estructura Societaria del Grupo Amper

AMPER, S.A.

DIVISION INTERNACIONAL	DIVISION COMUNICACIONES PUBLICAS	DIVISION TELEMATICA	DIVISION SISTEMAS INSTITUCIONALES	DIVISION SERVICIOS TECNICOS	OTRAS PARTICIPACIONES
Delegaciones Exteriores	Amper Elasa Capital: 300 Mill. Pts. Amper: 100%	Amper Datos Capital: 1.354 Mill. Pts. Amper: 100%	Amper Programas Capital: 250 Mill. Pts. Amper: 51%	Amper Servicios Capital: 500 Mill. Pts. Amper: 100%	Safitel Capital: 250 Mill. Pts. Amper: 100%
Telur Capital: 5,6 Mill. Rb. Amper: 44%		Amper Telemática Capital: 500 Mill. Pts. Amper: 100%	Amper Ibersegur Capital: 200 Mill. Pts. Amper: 100%	Amper Sistemas Capital: 25 Mill. Pts. Amper Servicios: 100%	Samp Capital: 1.017 Mill. Pts. Amper: 100%
		Amper Coseca Capital: 225 Mill. Pts. Amper Telemática: 100%	Telcel Capital: 200 Mill. Pts. Amper: 35%		Amper International Capital: 1,1 Mill. \$ Amper: 100%

(Datos a 27 de marzo de 1.996)



AMPER



AMPER EN BOLSA

El capital social de **Amper, S.A.** asciende a 6.977.291.500 pesetas, estando representado por 13.954.583 acciones nominativas con un valor nominal de 500 pesetas cada una.

Las acciones tuvieron durante 1995 el siguiente comportamiento bursátil :

- La última cotización fue de 1.435 ptas., con un máximo de 1.825 ptas. en septiembre y un mínimo de 620 ptas. en enero. **Amper** se ha revalorizado el 131,5%, frente al 12,3% del Índice General de la Bolsa de Madrid.
- La acción tuvo una frecuencia de negociación del 100%, cotizando las 250 sesiones habidas en el ejercicio.
- La negociación alcanzó el 297,0% del capital social, con un volumen de contratación efectiva de 49.717 mill.ptas.

Desde el pasado 1 de junio de 1995, las acciones de **Amper** forman parte del índice IBEX-35. La incorporación a un grupo de valores tan restringido, a pesar de la reducida capitalización bursátil de la Sociedad, constituye un hecho sobresaliente e inédito en la historia del Grupo Amper.

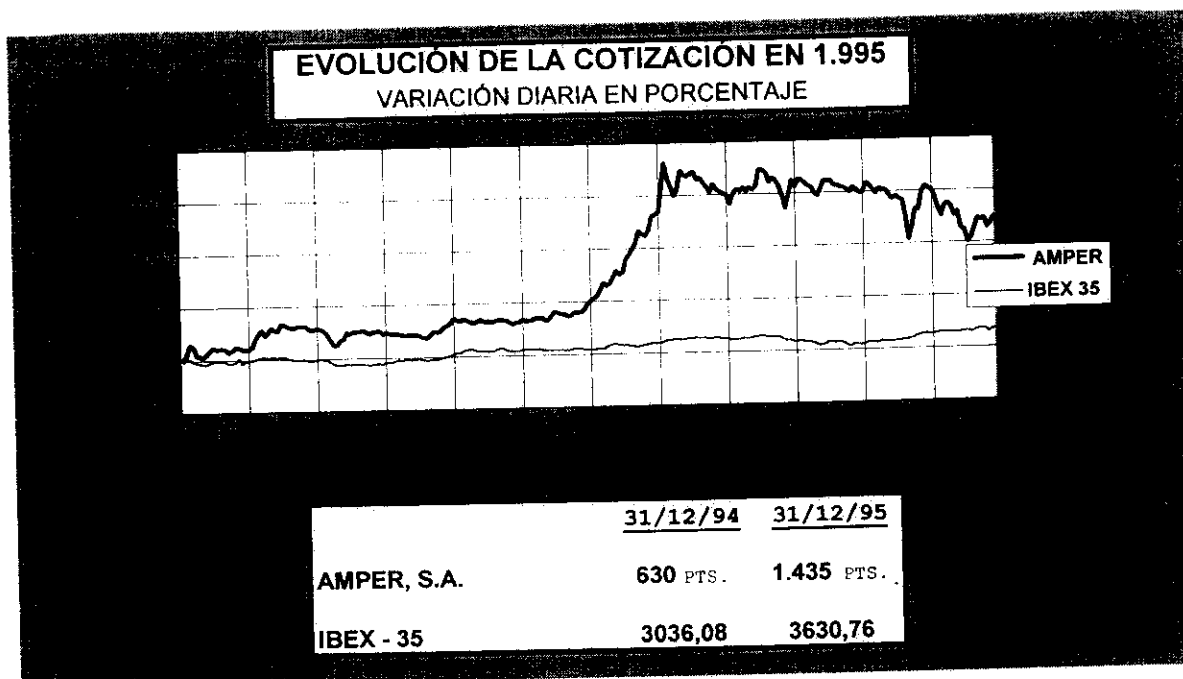
Evolución Bursátil

	Contratación Efectiva (Mill.Ptas.)	Negociación		Cotizaciones (Ptas.)	
		Miles de Acciones	Días	Máximo	Mínimo
Enero	1.895	2.713	21	765	620
Febrero	3.903	4.754	20	865	711
Marzo	2.128	2.709	23	829	713
Abril	1.295	1.619	18	845	750
Mayo	2.420	2.822	22	890	820
Junio	2.832	3.138	22	968	843
Julio	8.603	7.002	21	1.500	951
Agosto	8.269	4.870	22	1.820	1.500
Septiembre	6.283	3.789	21	1.825	1.490
Octubre	3.520	2.146	21	1.710	1.545
Noviembre	4.798	3.231	21	1.685	1.240
Diciembre	3.771	2.655	18	1.585	1.255
1995	49.717	41.448	250	1.825	620

af
VH



AMPER



Indicadores y Datos Relevantes

	<u>1.995</u>	<u>1.994</u>	<u>1.993</u>
Beneficio (consolidado) por acción (Ptas.)	195	65	(498)
Cash-flow (consolidado) por acción (Ptas.)	458	264	(269)
Fondos Propios a 31.12. (Ptas.)	8.634	6.083	5.237
Valor contable por acción a 31.12. (Ptas.)	619	436	375
Cotización a 31.12 (Ptas.)	1.435	630	142
Cotización/Valor contable a 31.12.	2,32	1,44	0,38
Capitalización bursatil (Mill.Ptas.)	20.025	8.791	1.982
Frecuencia de negociación (%)	100	100	99,2
Indice de liquidez (%)	297	358,8	115,1
Nº de títulos negociados (Miles)	41.448	50.064	16.065
Contratación media diaria (acciones)	175.791	201.060	65.571
Volumen negociado (Mill.Ptas.efectivas)	49.717	29.943	2.914

al
Vij



PRINCIPALES ACCIONISTAS

Las participaciones accionariales más significativas a 31 de diciembre de 1.995 eran las siguientes :

	<u>Número de Acciones</u>	<u>Participación Capital %</u>
Telefónica de España	2.141.499	15,35
Indra Sistemas	1.312.217	9,40
Brown Brothers Harriman	451.500	3,24
State Street Bank	345.884	2,48
Chase Manhattan Bank	320.903	2,30
Fuente Guevara, Antonio de la	221.100	1,58
Armijo Alonso, Manuel	215.655	1,55
Agepasa	184.863	1,32
Morgan Guaranty Trust Co.	171.382	1,23
Growth Fund of Spain	160.000	1,15

Al cierre del ejercicio de 1995, los accionistas con presencia en el Consejo de Administración de **Amper, S.A.** poseían el 26%, aproximadamente, del capital social. El free float, a la misma fecha, ascendía al 74% del capital. La participación extranjera se estimaba cercana al 30%.

CONSEJO DE ADMINISTRACION

El día 25 de julio de 1995 el Consejo de Administración de **Amper, S.A.** acordó nombrar Presidente de la Sociedad a D. Antonio Santillana del Barrio.

El Consejo de Administración de **Amper, S.A.** a 27 de marzo de 1996 estaba constituido por los siguientes miembros :

Presidente	Antonio Santillana del Barrio	(Desde el 29.06.95)
Vicepresidente y Consejero Delegado	Eugenio Vela Sastre	
Consejeros	Juan Carlos Baena Martín	
	Eulogio Flor Ortiz	
	(*) Francisco García Aguilera	
	(*) José Luis Guezuraga Villa	
	(*) José María Vilá Solanes	
	(*) Juan Tíno Martín-Peña	
	(*) Regino Moranchel Fernández	
	(*) Rafael Villaseca Marco	(Desde el 29.06.95)
	(*) Emilio Ontiveros Baeza	(Desde el 25.07.95)
Secretario (no Consejero)	Daniel García-Pita Pemán	
Vicesecretario (no Consejero)	Rafael Lozano González	(Desde el 25.07.95)



Cambios registrados en el Consejo :

Rafael Martín Sanz	Causó baja el 25.07.95
Angel Roldán Villacampa	Causó baja el 25.07.95
Rafael Lozano González	Causó baja el 25.07.95
Manuel Armijo Alonso	Del 29.06.95 al 24.01.96

Los miembros del Consejo de Administración marcados con un asterisco poseen una acción cada uno de ellos.

AUTOCARTERA

Las operaciones de compraventa de acciones de **Amper, S.A.** efectuadas por empresas del Grupo fueron las siguientes :

- Adquisiciones : 20.200 acciones por importe de 26,2 millones de pesetas.
- Ventas : 20.200 acciones por importe de 26,2 millones de pesetas.

Al 31 de diciembre de 1995 ninguna sociedad del Grupo, incluida la matriz, tenía acciones de **Amper, S.A.**


al
by

El anterior Informe de Gestión de AMPER, S.A. correspondiente al ejercicio cerrado al 31 de diciembre de 1995, han sido formuladas por el Consejo de Administración en su sesión de 27 de marzo de 1996, y se han extendido en 11 folios, numerados del 1 al 11, ambos inclusive.


En cumplimiento de lo previsto en el art. 171. 2 de la Ley de Sociedades Anónimas, lo firman todos los miembros del Consejo de Administración en ejercicio de su cargo.




D. Antonio Santillana del Barrio




D. Eugenio Vela Sastre




D. Juan Carlos Baena Martín



D. Eulogio Flor Ortiz




D. Francisco García Aguilera




D. José Luis Guezuraga Villa



D. José María Vilá Solanes




D. Regino Moranchel Fernández



D. Rafael Villaseca Marco



D. Emilio Ontiveros Baeza



D. Juan Tínoa Martín-Peña

COMISION NACIONAL DEL
MERCADO DE VALORES
14 MAR 1996
C/ DE ENT...
16293

Comisión de Auditorías
Mercado de Valores
Nº 4544

INFORME DE AUDITORIA

* * * *

AMPER, S.A. Y GRUPO AMPER
Cuentas Anuales Consolidadas
e Informe de Gestión Consolidado
correspondientes al ejercicio
terminado el 31 de diciembre de 1995


INFORME DE AUDITORIA DE CUENTAS ANUALES CONSOLIDADAS

A los Accionistas de
AMPER, S.A.

1. Hemos auditado las cuentas anuales consolidadas del GRUPO AMPER (formado por Amper, S.A. y Sociedades Dependientes), que comprenden el balance de situación consolidado al 31 de diciembre de 1995, la cuenta de pérdidas y ganancias y la memoria consolidadas correspondientes al ejercicio anual terminado en dicha fecha, cuya formulación es responsabilidad de los Administradores de la Sociedad dominante. Nuestra responsabilidad es expresar una opinión sobre las citadas cuentas anuales consolidadas en su conjunto, basada en el trabajo realizado de acuerdo con las normas de auditoría generalmente aceptadas, que requieren el examen, mediante la realización de pruebas selectivas, de la evidencia justificativa de las cuentas anuales consolidadas y la evaluación de su presentación, de los principios contables aplicados y de las estimaciones realizadas.
2. De acuerdo con la legislación mercantil, los Administradores presentan, a efectos comparativos, con cada una de las partidas del balance y de la cuenta de pérdidas y ganancias consolidados, además de las cifras del ejercicio 1995, las correspondientes al ejercicio anterior. Nuestra opinión se refiere exclusivamente a las cuentas anuales consolidadas del ejercicio 1995. Con fecha 30 de marzo de 1995 emitimos nuestro informe de auditoría acerca de las cuentas anuales consolidadas del ejercicio 1994 en el que expresamos una opinión favorable.
3. Las sociedades del Grupo Amper realizan operaciones comerciales y financieras con el Grupo Telefónica en las condiciones establecidas entre las partes. Durante 1995 las ventas directas realizadas al Grupo Telefónica ascendieron, aproximadamente, al 74% de las ventas consolidadas.
4. En nuestra opinión, las cuentas anuales consolidadas adjuntas expresan, en todos los aspectos significativos, la imagen fiel del patrimonio y de la situación financiera del Grupo Amper al 31 de diciembre de 1995 y de los resultados de sus operaciones durante el ejercicio anual terminado en dicha fecha y contienen la información necesaria y suficiente para su interpretación y comprensión adecuada, de conformidad con principios y normas contables generalmente aceptados que guardan uniformidad con los aplicados en el ejercicio anterior.

5. El informe de gestión consolidado adjunto del ejercicio 1995 contiene las explicaciones que los Administradores consideran oportunas sobre la situación del Grupo, la evolución de sus negocios y sobre otros asuntos y no forma parte integrante de las cuentas anuales consolidadas. Hemos verificado que la información contable que contiene el citado informe de gestión concuerda con la de las cuentas anuales consolidadas del ejercicio 1995. Nuestro trabajo como auditores se limita a la verificación del informe de gestión consolidado con el alcance mencionado en este mismo párrafo y no incluye la revisión de información distinta de la obtenida a partir de los registros contables de las sociedades consolidadas.

ERNST & YOUNG


José María Fernández

ARTHUR ANDERSEN


Manuel del Olmo

29 de marzo de 1996



AMPER

GRUPO AMPER

1. CUENTAS ANUALES EJERCICIO 1995.

1.1. BALANCE DE SITUACION.

1.2. CUENTA DE PÉRDIDAS Y GANANCIAS.

1.3. MEMORIA.

A continuación se transcriben las Cuentas Anuales - Balance de Situación, Cuenta de Pérdidas y Ganancias y Memoria - del GRUPO AMPER, formuladas en la sesión del Consejo de Administración de AMPER, S.A. de 27 de marzo de 1996 La transcripción consta de 28 folios de papel común con el emblema de AMPER en la parte superior derecha, numerados del 1 al 28 a pie de página los folios con texto, más 6 folios con títulos incluyendo el presente. Todos los folios están firmados por el Presidente, y el Secretario del Consejo de Administración a efectos de identificación, y en el último folio constan las firmas de todos los miembros del Consejo de Administración.

Uey

98



AMPER

GRUPO AMPER

Handwritten signature or initials.

1.1. BALANCE DE SITUACIÓN

GRUPO AMPER

BALANCES DE SITUACION CONSOLIDADOS AL 31 DE DICIEMBRE DE 1995 Y 1994
(Cifras en millones de pesetas)



	<u>PASIVO</u>	
	<u>1995</u>	<u>1994</u>
ACTIVO		
INMOVILIZADO		
Gastos de establecimiento	118	181
Inmovilizaciones inmateriales		
-Bienes y derechos inmateriales	480	1.785
-Amortizaciones	5.832 (5.352)	5.680 (3.895)
Inmovilizaciones materiales		
-Terrenos y construcciones	6.820	7.098
-Instalaciones técnicas y maquinaria	3.811	3.713
-Otro inmovilizado material	5.859	5.713
-Amortizaciones	5.647 (8.497)	5.224 (7.552)
Inmovilizaciones financieras		
-Participaciones puestas en equivalencia	1.415	1.065
-Otras inmovilizaciones financieras	1.161	952
-Provisiones	1.028 (774)	909 (796)
TOTAL	8.833	10.129
GASTOS A DISTRIBUIR EN VARIOS EJERCICIOS	582	637
ACTIVO CIRCULANTE		
Existencias		
Deudores	8.596	7.618
-Clientes por ventas y prestación de servicios	17.576	13.421
-Empresas asociadas	15.370	10.299
-Otros deudores	658	1.229
-Provisiones	3.407 (1.859)	3.880 (1.987)
Inversiones financieras temporales		
Tesorería	124	723
Ajustes por periodificación	766	993
TOTAL	27.233	22.917
TOTAL ACTIVO	36.648	33.683
FONDOS PROPIOS		
Capital suscrito	6.977	6.977
Prima de emisión	17.850	17.850
Reservas		
-Reserva legal	1.396	1.384
-Reserva de consolidación	(24.490)	(25.383)
Pérdidas y ganancias	2.715	905
TOTAL	4.448	1.733
SOCIOS EXTERNOS	130	218
INGRESOS A DISTRIBUIR EN VARIOS EJERCICIOS		
Subvenciones en capital	345	321
Otros ingresos a distribuir en varios ejercicios	1.003	1.069
TOTAL	1.348	1.390
PROVISIONES PARA RIESGOS Y GASTOS	1.701	1.176
ACREEDORES A LARGO PLAZO		
Deudas con entidades de crédito	4.659	4.919
Otros acreedores	3.122	2.076
TOTAL	7.781	6.995
ACREEDORES A CORTO PLAZO		
Emisión de obligaciones	---	3.546
Deudas con entidades de crédito	5.120	3.936
Acreedores comerciales	12.882	11.537
Otras deudas no comerciales	3.238	3.152
TOTAL	21.240	22.171
TOTAL PASIVO	36.648	33.683



GRUPO AMPER

Handwritten signature or initials.

1.2. CUENTA DE PÉRDIDAS Y GANANCIAS

GRUPO AMPER**CUENTAS DE PÉRDIDAS Y GANANCIAS CONSOLIDADAS**

Ejercicios anuales terminados el 31 de diciembre de 1995 y 1994

(Cifras en millones de pesetas)

	<u>1995</u>	<u>1994</u>	<u>HABER</u>	<u>1994</u>	<u>1995</u>
DEBE					
GASTOS			INGRESOS		
Aprovisionamientos	17.895	18.624	Importe neto de la cifra de negocios	40.049	36.210
Gastos de personal	9.056	8.325	Variación de existencias	513	1.126
-Sueldos, salarios y asimilados	2.192	2.284	Trabajos realizados para el inmovilizado	1.182	1.167
-Cargas sociales	3.676	2.774	Otros ingresos de explotación	968	605
Dotaciones para amortización de inmovilizado	177	809			
Variación de las provisiones de circulante	5.552	3.768			
Otros gastos de explotación					
BENEFICIOS DE EXPLOTACION	4.164	2.524	PÉRDIDAS DE EXPLOTACION	---	---
Gastos financieros	2.304	2.585	Ingresos financieros	288	378
RESULTADOS FINANCIEROS POSITIVOS	---	---	RESULTADOS FINANCIEROS NEGATIVOS	2.016	2.207
Participación en pérdidas de sociedades puestas en equivalencia	---	---	Participación en beneficios de sociedades puestas en equivalencia	1.656	764
BENEFICIOS DE LAS ACTIVIDADES ORDINARIAS	3.804	1.081	PÉRDIDAS DE LAS ACTIVIDADES ORDINARIAS	---	---
Pérdidas procedentes del inmovilizado	351	901	Beneficios procedentes del inmovilizado	6	604
Gastos extraordinarios y pérdidas de ejercicios anteriores	1.492	2.235	Ingresos extraordinarios y beneficios de ejercicios anteriores	660	2.334
RESULTADOS EXTRAORDINARIOS POSITIVOS	---	---	RESULTADOS EXTRAORDINARIOS NEGATIVOS	1.177	198
BENEFICIOS CONSOLIDADOS ANTES DE IMPUESTOS	2.627	883	PÉRDIDAS CONSOLIDADAS ANTES DE IMPUESTOS	---	---
Impuesto sobre Sociedades	---	---	Impuesto sobre Sociedades	---	---
BENEFICIO CONSOLIDADO DEL EJERCICIO	2.627	883	PÉRDIDA CONSOLIDADA DEL EJERCICIO	---	---
Resultado atribuido a socios externos	---	---	Resultado atribuido a socios externos	88	22
BENEFICIO DEL EJERCICIO ATRIBUIDO A LA SOCIEDAD DOMINANTE	2.715	905	PÉRDIDA DEL EJERCICIO ATRIBUIDA A LA SOCIEDAD DOMINANTE	---	---



AMPER



GRUPO AMPER

Handwritten signature or initials, possibly 'Gij' and 'ef'.

1.3. MEMORIA



GRUPO AMPER

MEMORIA DEL EJERCICIO ANUAL 1995

1. ACTIVIDAD DEL GRUPO AMPER.

Amper, S.A. (la Sociedad) se constituyó el 19 de enero de 1971, por transformación de la Sociedad Limitada Amper Radio, S.L., no habiendo modificado su denominación social desde la constitución. Su domicilio social se encuentra en la C/ Torrelaguna, 75 de Madrid.

Su objeto social es la investigación, desarrollo, fabricación, reparación, comercialización, ingeniería, instalación y mantenimiento de sistemas y equipos de telecomunicación y electrónica y sus componentes, así como la adquisición, tenencia, administración, mediación, gravamen o disposición de toda clase de bienes muebles e inmuebles, acciones, participaciones sociales y valores mobiliarios en general.

Estas actividades son desarrolladas por la Sociedad, de modo directo, o indirectamente a través de sus sociedades filiales, formando, todas ellas, el Grupo Amper.

Las sociedades del Grupo realizan operaciones con el Grupo Telefónica en las condiciones establecidas entre las partes. Durante el ejercicio 1995 las ventas realizadas al Grupo Telefónica han ascendido a 29.570 millones de pesetas, aproximadamente, lo que representa un 73,8% de la facturación consolidada.

Las sociedades dependientes y asociadas junto con su actividad, domicilio social y fondos propios se incluyen en el ANEXO-I.

En el ANEXO-II se incluye el Balance de Situación a 31 de diciembre de 1995, la Cuenta de Pérdidas y Ganancias de 1995 y la Propuesta de Distribución de Resultados, de Amper, S.A.

Vy
af



2. BASES DE PRESENTACION DE LAS CUENTAS ANUALES.

a) Imagen fiel.

Las cuentas anuales consolidadas se han preparado a partir de los registros contables de la Sociedad y sus sociedades dependientes, cuyas respectivas cuentas anuales son formuladas por los Administradores de cada sociedad de acuerdo con el Plan General de Contabilidad. Se han aplicado las disposiciones legales y vigentes en materia contable con objeto de mostrar la imagen fiel del patrimonio, de la situación financiera y de los resultados del Grupo Amper.

Estas cuentas anuales consolidadas, que han sido formuladas por los Administradores de la Sociedad, se someterán a la aprobación de la Junta General de Accionistas, estimándose que serán aprobadas sin ninguna modificación.

b) Comparación de la información.

El Grupo Amper presenta sus cuentas anuales consolidadas para los ejercicios 1994 y 1995 adaptadas a la estructura establecida en el R.D. 1815/91 del 20 de diciembre, por el que se aprueban las normas para la formulación de las cuentas anuales consolidadas, por lo que la información es comparable entre ambos ejercicios.

c) Bases de consolidación.

La consolidación se ha efectuado mediante la integración global de las sociedades dependientes y la puesta en equivalencia de las asociadas, a partir en todos los casos de las cuentas anuales correspondientes al ejercicio 1995.

Respecto al ejercicio precedente, no se han producido modificaciones en el perímetro de la consolidación.

Los saldos y transacciones significativos mantenidos entre las sociedades consolidadas han sido eliminados en el proceso de consolidación. La participación de terceros en el patrimonio y en los resultados consolidados del ejercicio se presentan en los epígrafes "Socios externos" y "Resultado atribuido a socios externos" del Balance de Situación y Cuenta de Pérdidas y Ganancias Consolidados, respectivamente.



Las diferencias positivas y negativas entre el coste de la inversión y el valor patrimonial de la Sociedad del Grupo en el momento en que se realizó la inversión se ajustó contra reservas de consolidación en el año de adquisición.

En el proceso de consolidación se han eliminado plusvalías netas por 4.186 millones de pesetas que se originaron en Amper, S.A. con motivo de la reestructuración jurídico-financiera del Grupo Amper, llevada a cabo en el ejercicio 1990.

3. APLICACION DE RESULTADOS Y DE RESERVAS.

Se propone aplicar los resultados del ejercicio, 2.715 millones de pesetas de beneficios y reservas por prima de emisión, por 17.589 millones de pesetas, a la cuenta "Reservas de Consolidación", incluida en el epígrafe de "Fondos Propios".

El detalle de este epígrafe, con la aplicación propuesta, es el siguiente (en millones de pesetas):

	Fondos Propios antes de la aplicación	Aplicación propuesta	Fondos Propios después de la aplicación
Capital suscrito	6.977	--	6.977
Prima de emisión	17.850	(17.589)	261
Reservas			
• Reserva legal	1.396	--	1.396
• Reserva consolidación	(24.490)	20.304	(4.186)
Pérdidas y Ganancias	2.715	(2.715)	--
TOTAL	4.448	--	4.448

4. NORMAS DE VALORACION.

Los criterios contables aplicados en la elaboración de las cuentas anuales consolidadas son los siguientes :



a) Gastos de establecimiento.

Corresponden fundamentalmente a gastos de ampliación de capital y se presentan netos de su amortización, la cual se efectúa linealmente en un plazo máximo de cinco años.

b) Inmovilizaciones inmateriales.

• **Gastos de investigación y desarrollo.**

Se valoran por su coste incurrido, amortizándose dentro del plazo máximo de tres años contados a partir de la fecha de conclusión de los proyectos. No obstante lo anterior y por principio de prudencia contable, en el ejercicio 1995 el Grupo ha procedido a acelerar la amortización de gastos de I+D.

• **Aplicaciones informáticas, concesiones, patentes, licencias, marcas y similares.**

Se valoran al coste de adquisición, amortizándose linealmente en un plazo máximo de tres años.

• **Otro inmovilizado inmaterial.**

Los contratos de arrendamiento financiero posteriores al 1 de enero de 1991 se contabilizan como inmovilizado inmaterial por el valor al contado del bien, reflejándose en el pasivo la deuda total por las cuotas más el importe de la opción de compra. Los gastos financieros de la operación se recogen en la partida de "Gastos a distribuir en varios ejercicios" y se imputan a los resultados de cada ejercicio de acuerdo con su devengo.

c) Inmovilizaciones materiales.

Los bienes comprendidos en el inmovilizado material se encuentran valorados a su precio de adquisición, más las regularizaciones y actualizaciones legales aplicadas. El precio de adquisición incluye los gastos adicionales que se producen necesariamente hasta la puesta en condiciones de funcionamiento del bien.

V. M.
al



Las reparaciones que no representan una ampliación de la vida útil y los gastos de mantenimiento son cargados directamente a la cuenta de pérdidas y ganancias. Los gastos de ampliación o mejora que dan lugar a una mayor duración del bien son capitalizados como mayor valor del mismo.

La dotación anual a la amortización se calcula por el método lineal, aplicando coeficientes específicos para cada cuenta, de acuerdo con la vida útil estimada de los diferentes bienes. Los coeficientes utilizados son :

Terrenos y construcciones	2,5% - 8%
Instalaciones técnicas y maquinaria	8% - 20%
Otras instalaciones, utillaje y mobiliario	8% - 33%
Otro inmovilizado	15% - 25%

d) Inmovilizaciones financieras.

Las participaciones accionariales no consolidadas por integración global se presentan valoradas por el método de puesta en equivalencia. Otras inversiones financieras no consolidadas, por no ser significativas, se contabilizan al coste de adquisición o al valor de mercado, el menor.

e) Gastos a distribuir en varios ejercicios.

- *Gastos de formalización de deudas.*

Se valoran por el coste incurrido.

- *Gastos por intereses diferidos.*

Se valoran por la diferencia entre el valor de reembolso y el valor de emisión de las deudas a que correspondan.

Ambas partidas se imputan a resultados de acuerdo con los gastos e intereses devengados en cada periodo.

**f) Existencias.**

Las existencias están valoradas al menor entre su coste y su valor de mercado. Las materias primas se valoran al coste promedio de adquisición; la obra en curso y los productos terminados incluyen el coste de materiales, mano de obra directa y gastos de fabricación.

g) Deudores.

Los créditos de Clientes, Administraciones Públicas y Otros deudores están expresados a su valor nominal, habiéndose dotado las correspondientes provisiones sobre clientes y deudores por las posibles pérdidas por insolvencia o morosidad.

h) Subvenciones oficiales.

Las subvenciones de capital se obtienen por inversiones en inmovilizado material y se imputan a cuentas de ingresos en la misma proporción que se amortizan los elementos subvencionados.

Las subvenciones a la explotación se imputan al resultado del ejercicio en que se cobran.

f) Provisiones para riesgos y gastos.

Las provisiones para riesgos y gastos corresponden al importe estimado para hacer frente a responsabilidades probables o ciertas y a gastos nacidos de litigios en curso y obligaciones pendientes de cuantía indeterminada, avales u otras garantías similares a cargo de las sociedades.

j) Impuesto sobre Sociedades.

Se calcula en función del resultado consolidado del ejercicio, considerando las diferencias existentes entre el resultado contable antes de impuestos y el resultado fiscal (base imponible del impuesto), y distinguiendo en éstas su carácter de "permanentes" o "temporales", a efectos de determinar el gasto por Impuesto sobre Sociedades del ejercicio.



Para el cálculo del resultado fiscal consolidado se tiene en cuenta el que resulta de la declaración consolidada del Grupo Fiscal nº 31/90, que está integrado por las siguientes sociedades

Amper, S.A.
Amper Datos
Amper Elasa
Amper Servicios
Amper Sistemas
Amper Ibersegur
Amper Telemática
Amper Cosesa

k) Ingresos y gastos.

Los ingresos y gastos se imputan en función del criterio del devengo, es decir, cuando se produce la corriente real de bienes y servicios que los mismos representan, con independencia del momento en que se produzca la corriente monetaria o financiera derivada de ellos.

No obstante, siguiendo el principio de prudencia, únicamente se contabilizan los beneficios realizados a la fecha de cierre del ejercicio, en tanto que los riesgos previsible y las pérdidas, aún las eventuales, se contabilizan tan pronto como son conocidos.

l) Clasificación corto/largo plazo.

Los pasivos cuya fecha de vencimiento, contada a partir de la fecha del balance de situación, es inferior a 12 meses, se clasifican como corto plazo.

m) Indemnizaciones por despido.

De acuerdo con la reglamentación laboral vigente, las sociedades están obligadas al pago de indemnizaciones a los empleados con los que, bajo determinadas condiciones, rescindan sus relaciones laborales. A 31 de diciembre de 1995, el Grupo Amper tiene dotadas las provisiones suficientes para cubrir los riesgos por este concepto.



n) Transacciones en moneda extranjera.

Las operaciones en moneda extranjera se contabilizan al cambio vigente a la fecha de la operación que da origen a las mismas, ajustándose los saldos de las cuentas en moneda extranjera al tipo de cambio vigente al finalizar el ejercicio. Al tener saldos en monedas de carácter homogéneo y con vencimientos similares, si la conversión genera un saldo neto de pérdida, ésta se imputa a la cuenta de pérdidas y ganancias, y se difiere hasta su realización si es beneficio.

5. GASTOS DE ESTABLECIMIENTO.

Los movimientos de este epígrafe durante el ejercicio 1995 son los siguientes:

	Millones de pesetas
Saldo inicial	181
Adiciones	19
Amortización del período	(82)
Saldo final	118

6. INMOVILIZACIONES INMATERIALES.

Los movimientos de este epígrafe durante el ejercicio 1994 han sido los siguientes:

	Millones de pesetas
COSTE	
Saldo inicial	5.680
Inversiones	1.614
Retiros	(1.462)
Saldo final	5.832
AMORTIZACION	
Saldo inicial	3.895
Dotaciones	2.376
Retiros	(919)
Saldo final	5.352
VALOR NETO	480



Los bienes en régimen de arrendamiento financiero corresponden, fundamentalmente, a vehículos industriales y su valor neto contable a 31 de diciembre de 1995 es de 135 millones de pesetas.

7. INMOVILIZACIONES MATERIALES.

Las cuentas que recoge el epígrafe de inmovilizaciones materiales y su movimiento durante el ejercicio 1995 son los siguientes (en millones de pesetas) :

	Terrenos y construcciones	Instalaciones técnicas y maquinaria	Otro inmov. material	Total
COSTE				
Saldo inicial	3.713	5.713	5.224	14.650
Adiciones	98	257	633	988
Retiros	--	(111)	(210)	(321)
Saldo final	3.811	5.859	5.647	15.317
AMORTIZACION				
Saldo inicial	585	3.063	3.904	7.552
Dotaciones	151	523	544	1.218
Retiros	--	(111)	(162)	(273)
Saldo final	736	3.475	4.286	8.497
VALOR NETO	3.075	2.384	1.361	6.820

El inmovilizado no afecto a la explotación, es escasamente significativo; los bienes totalmente amortizados ascienden a 4.541 millones de pesetas aproximadamente en los saldos finales consolidados.

8. INMOVILIZACIONES FINANCIERAS.

Las variaciones en el ejercicio de las inmovilizaciones financieras, corresponden a la participación en los beneficios de las sociedades puestas en equivalencia y a la dotación de provisión para otras inmovilizaciones financieras.

Vey
91



El movimiento del epígrafe "Participaciones puestas en equivalencia" durante el ejercicio ha sido el siguiente (en millones de pesetas) :

Sociedad	Saldo inicial	Participación en beneficio	Dividendo cobrado	Saldo final
Telcel	952	1.656	(1.447)	1.161

En la cuenta de "Otras inmovilizaciones financieras" se incluye, fundamentalmente, la participación en Telur por 451 millones de pesetas. La totalidad de dicha inversión se encuentra provisionada. Asimismo, se incluyen las fianzas y depósitos otorgados por la actividad normal de las sociedades del Grupo.

9. GASTOS A DISTRIBUIR EN VARIOS EJERCICIOS.

En este epígrafe se incluyen, fundamentalmente, 530 millones de pesetas de intereses no devengados por Amper Telemática, como consecuencia del aplazamiento en el pago de las deudas de la suspensión de pagos con la Hacienda Pública y la Seguridad Social.

10. TRANSACCIONES Y SALDOS CON EMPRESAS DEL GRUPO.

Las transacciones más importante realizadas durante el ejercicio 1995 con las empresas asociadas y los saldos pendientes al 31 de diciembre de 1995 son los siguientes (en millones de pesetas) :

Sociedad	Cuentas a cobrar	Cuentas a pagar	Compras y gastos	Ventas e ingresos
Telcel	653	--	1	2.280
Telur	5	--	--	22
TOTAL	658	--	1	2.302



11. EXISTENCIAS.

El detalle de las existencias del Grupo Amper a 31 de diciembre de 1995 es el siguiente (en millones de pesetas) :

	Productos telemáticos	Comunicaciones publicas	Resto productos	Total
Comerciales y terminados	1.713	299	177	2.189
Productos en curso	2.248	1.063	1.457	4.768
Materias primas y otros	1.923	1.689	652	4.264
Provisiones	(2.150)	(434)	(41)	(2.625)
TOTAL	3.734	2.617	2.245	8.596

Estas existencias, en general, están aseguradas con póliza a todo riesgo por su valor de reposición a nuevo.

12. FONDOS PROPIOS.

El movimiento de las distintas cuentas que componen este epígrafe durante el ejercicio 1995 ha sido el siguiente (en millones de pesetas) :

	Saldo inicial	Aplicación resultado	Resultado 1995	Saldo final
Capital suscrito	6.977			6.977
Prima de emisión	17.850			17.850
Reserva legal	1.384	12		1.396
Reserva de consolidación	(25.383)	893		(24.490)
Resultados del ejercicio	905	(905)	2.715	2.715
TOTAL	1.733	0	2.715	4.448

Las reservas de consolidación se concentran, básicamente, en Amper, S.A., 20.140 millones de pesetas (por resultados negativos de ejercicios anteriores y reservas voluntarias) y en SAMP, 4.145 millones de pesetas (por plusvalías netas originadas en la reestructuración del Grupo Amper).

Handwritten signature



- **Capital suscrito.**

El capital social de Amper, S.A. al 31 de diciembre de 1995 está compuesto por 13.954.583 acciones ordinarias, nominativas, de 500 pesetas nominales cada una, totalmente suscritas y desembolsadas.

Todas las acciones constitutivas del capital gozan de los mismos derechos y están admitidas a cotización oficial en Bolsa (Mercado Continuo), siendo su cotización al cierre del ejercicio de 1.435 pesetas por acción.

El único accionista con un porcentaje superior al 10% es Telefónica de España, S.A., que mantiene una participación del 15,35%, a 31 de diciembre de 1995.

- **Prima de emisión.**

De acuerdo con la legislación vigente, no existe restricción en cuanto a la disponibilidad de la prima de emisión.

- **Reserva legal.**

De acuerdo con el Texto Refundido de la Ley de Sociedades Anónimas, debe destinarse una cifra igual al 10% del beneficio del ejercicio a la reserva legal hasta que ésta alcance, al menos, el 20% del capital social. La reserva legal podrá utilizarse para aumentar el capital en la parte que exceda del 10% del capital ya aumentado.

Salvo para esta finalidad, y mientras no supere el 20% del capital social, la reserva legal sólo podrá destinarse a la compensación de pérdidas y siempre que no existan otras reservas disponibles suficientes para este fin.

13. SOCIOS EXTERNOS.

El movimiento de este epígrafe en el ejercicio 1995 es el siguiente (en millones de pesetas):

Sociedad	Saldo inicial	Participación en resultados	Saldo final
Amper Programas	218	(88)	130



14. INGRESOS A DISTRIBUIR EN VARIOS EJERCICIOS.

Este epígrafe recoge un importe de 321 millones de pesetas recibido a cuenta del Ministerio de Industria y Energía y de la Comunidad Autónoma de Madrid, por los Proyectos de Industrialización presentados por la Sociedad, acogándose a la legislación específica de Zonas de Urgente Reindustrialización (Z.U.R. de Madrid), para sus instalaciones en Tres Cantos, Getafe y San Fernando de Henares.

No se ha llevado a ingresos ningún importe de esta cantidad recibida, por encontrarse esta subvención condicionada a renegociación de las condiciones para su adaptación a los actuales planes industriales de la Sociedad y sus sociedades dependientes.

También se incluyen las quitas acordadas con acreedores en los respectivos convenios de Amper Telemática, por 927 millones de pesetas, y Amper Cosesa por 74 millones de pesetas, una vez eliminadas en el proceso de consolidación las correspondientes a las sociedades del Grupo.

15. PROVISIONES PARA RIESGOS Y GASTOS.

En esta partida, se incluyen 1.351 millones de pesetas como provisión para riesgos y gastos potenciales de las sociedades, ligados a sus actividades, fundamentalmente para futuras reducciones de plantilla, y 350 millones de pesetas de provisión para riesgos y gastos dotados en consolidación.

16. EMISIONES DE OBLIGACIONES.

El 2 de octubre de 1995, se amortizaron las 18.000 obligaciones simples, al portador, cupón cero de la Emisión de Septiembre de 1990 por un importe de 3.546 millones de pesetas.

No hay obligaciones en circulación, al 31 de diciembre de 1995.

Handwritten signature



17. DEUDAS CON ENTIDADES DE CREDITO.

Al 31 de diciembre de 1995 las deudas con entidades de crédito ascienden a 9.779 millones de pesetas. Los vencimientos son los siguientes (en millones de pesetas) :

	1996	1997	1998	1999	Resto	Total
Créditos dispuestos	1.282	1.216	216	--	--	2.714
Préstamos	3.838	1.914	858	430	25	7.065
TOTAL	5.120	3.130	1.074	430	25	9.779

Estas deudas devengan un tipo de interés medio del 10%. Las deudas nominadas en moneda extranjera ascienden a 550 millones de pesetas.

Al 31 de diciembre de 1995 los créditos bancarios no dispuestos ascienden a 3.852 millones de pesetas.

18. OTROS ACREEDORES A LARGO PLAZO

El detalle de esta partida por vencimientos es el siguiente :

Año de vencimiento	Millones de pesetas
1997	616
1998	539
1999	453
2000	448
Resto	1.066
TOTAL	3.122

De esta deuda, 2.908 millones de pesetas corresponden a Amper Telemática y Amper Cosesa según acuerdos de sus respectivos convenios de acreedores de la suspensión de pagos y devengarán aproximadamente un interés medio del 5%.

Handwritten signature/initials

19. SITUACION FISCAL.

El Ministerio de Economía y Hacienda, con fecha 28 de marzo de 1990 dictó Orden Ministerial por la que se concedió el régimen de declaración consolidada para los ejercicios 1990, 1991 y 1992 al Grupo Amper.

Mediante Orden Ministerial de 25 de noviembre de 1993 fue concedida al Grupo consolidable la prórroga del régimen de declaración consolidada por el Impuesto sobre Sociedades para los ejercicios 1993, 1994 y 1995.

Según las disposiciones legales vigentes, las liquidaciones de impuestos no pueden considerarse definitivas hasta que no han sido inspeccionadas por las autoridades fiscales o haya transcurrido el plazo de prescripción de cinco años. Con carácter general se encuentran abiertos a inspección fiscal los cinco últimos ejercicios para los principales impuestos a los que está sujeto el Grupo. En opinión de la Sociedad no existen contingencias de importes significativos que pudieran derivarse de la revisión de los años abiertos a inspección.

La conciliación del resultado contable consolidado con la base imponible del Impuesto sobre Sociedades consolidado es la siguiente (en millones de pesetas) :

			TOTAL
Resultado contable consolidado del ejercicio :			2.715
	Aumentos	Disminuciones	
Diferencias permanentes			
-de las sociedades individuales	199	577	(378)
Diferencias temporales			
- de las sociedades individuales	3.999	2.808	1.191
- de los ajustes por consolidación.	1	--	1
Base imponible previa			3.529
Compensación de bases imponibles negativas			(3.529)
Base imponible (resultado fiscal)			0





Las diferencias corresponden básicamente a provisiones para el inmovilizado financiero y para el saneamiento de existencias y cuentas a cobrar.

Las Cuentas Anuales Consolidadas al 31 de diciembre de 1995 no recogen, por criterio de prudencia, el crédito fiscal que pudiera derivarse de la compensación futura de las bases imponibles negativas.

De acuerdo con la normativa vigente relativa al Impuesto sobre Sociedades, las bases imponibles negativas declaradas de un ejercicio pueden compensarse con las positivas que se generen en los siete ejercicios inmediatos sucesivos.

Las bases imponibles negativas de ejercicios anteriores pendientes de compensar, antes de la liquidación de 1995, son las siguientes (en millones de pesetas) :

Sociedad	1991	1992	1993	1994	TOTAL
Grupo fiscal 31/90	--	7.528	3.986	--	11.514
Amper Telemática	--	--	5.894	1.954	7.848
Amper Cosesa	--	--	910	348	1.258
Amper Programas	--	--	810	412	1.213
Amper Sistemas	14	--	--	--	14

El Grupo fiscal consolidable tiene pendiente de aplicar, antes de la liquidación de 1995, las siguientes deducciones por inversiones :

Año de generación	Millones de pesetas
1991	344
1992	345
1993	218
1994	263
TOTAL	1.170



20. GARANTIAS COMPROMETIDAS.

Al 31 de diciembre de 1995 las garantías prestadas a las sociedades del Grupo por entidades financieras, a fin de asegurar el cumplimiento de sus compromisos ante terceros, ascendían a 1.866 millones de pesetas. La Sociedad considera que no se producirá ningún pasivo significativo como consecuencia de dichas garantías.

21. INGRESOS Y GASTOS.

La composición del saldo de la partida "Aprovisionamientos" que aparece en el debe de la cuenta de pérdidas y ganancias es la siguiente :

	Millones de pesetas
Compras	18.560
Variación de existencias	(849)
Otros gastos externos	184
TOTAL	17.895

La distribución por actividad y mercado del importe neto de la cifra de negocio consolidado es la siguiente (en millones de pesetas) :

Actividad	1.995	1.994
Comunicaciones públicas	14.363	12.775
Productos telemáticos	13.842	16.262
Servicios técnicos	8.070	4.545
Sistemas institucionales	3.774	2.628
TOTAL	40.049	36.210
Mercado interior	29.952	28.763
Mercado exterior	10.097	7.447
TOTAL	40.049	36.210

Handwritten signature/initials



Las principales contribuciones de las sociedades del Grupo al resultado consolidado son las siguientes :

Sociedad	Millones de pesetas
Amper Elasa	1.607
Amper Datos	1.477
Amper Telemática	(1.322)
Amper Programas	(593)
Resultado sociedades puestas en equivalencia	1.656
Otras sociedades consolidadas por integración global	(198)
Subtotal	2.627
Resultado atribuido a socios externos	88
Amper Programas	88
RESULTADO ATRIBUIDO A LA SOCIEDAD DOMINANTE	2.715

22. RESULTADOS EXTRAORDINARIOS.

El detalle de esta partida es el siguiente (en millones de pesetas) :

	Ingresos	Gastos	Resultado neto
Procedentes de inmovilizado	6	(351)	(345)
Varios extraordinarios	190	(1.285)	(1.095)
Procedentes de ejercicios anteriores	470	(207)	263
TOTAL RESULTADOS EXTRAORDINARIOS	666	(1.843)	(1.177)

Los resultados extraordinarios varios corresponden, básicamente, a gastos para reducción de plantilla por prejubilaciones y bajas incentivadas.

Handwritten signature/initials

23. PERSONAL.

El número de empleados, al 31 de diciembre de 1995 y de 1994, distribuido por categoría profesionales, es el siguiente :

	31 diciembre de 1995	31 diciembre de 1994
Directores	65	66
Titulados superiores	301	297
Titulados medios	140	132
Personal administrativo	355	377
Personal obrero	999	1.109
TOTAL	1.860	1.981

24. REMUNERACIONES DE CONSEJEROS

Los importes satisfechos durante el ejercicio al conjunto de los miembros del Consejo de Administración por todos los conceptos, incluidas las remuneraciones salariales, han sido de 65 millones de pesetas, frente a 87 millones de pesetas en 1.994.

25. HECHOS POSTERIORES.

- El 15 de Marzo de 1996 se ha materializado la venta por parte de Amper, S.A. del 10% de las acciones de Amper Programas a THOMSON-CSF, por un importe de 200 millones de pesetas.

Tras esta operación, la participación accionarial de THOMSON-CSF asciende al 49%, correspondiendo el 51% restante a AMPER,S.A.

- A su vencimiento, el 20 de enero de 1996, ha sido amortizado en su totalidad el único préstamo con garantía real en vigor, por un importe de 2.000 millones de pesetas, procediéndose a levantar la hipoteca correspondiente.





- Con fecha 21 de marzo de 1996 se ha recibido notificación de Sentencia, no firme, dictada por el Tribunal Superior de Justicia de Madrid, en recurso de suplicación, en la que se declara la responsabilidad solidaria de AMPER, S.A. respecto de determinados pagos de naturaleza laboral (52 prejubilados) que debería realizar en el futuro AMPER TELEMATICA, S.A. Esta Sentencia no produce efecto patrimonial alguno en AMPER, S.A., AMPER TELEMATICA, S.A. ni, en consecuencia, en el Consolidado del GRUPO AMPER, al estar los pagos a los que la misma se refiere debidamente provisionados y cubiertos por un seguro de prima única cuya cuantía se encuentra íntegramente satisfecha.

AMPER, S.A. tiene el propósito de recurrir la referida Sentencia, y confía en que la misma será revocada ante la notoria ausencia de los presupuestos legales que permitirían exigir a AMPER, S.A. la mencionada solidaridad, ausencia que ha sido constatada en numerosísimas resoluciones judiciales y administrativas dictadas hasta ahora con motivo de la segregación de AMPER TELEMATICA, S.A., su suspensión de pagos y regulación de empleo. En base a dichas razones, AMPER, S.A. considera como remota la posibilidad de que en los litigios de diversa naturaleza aún pendientes por los motivos expuestos se acabe dictando Sentencia firme declaratoria de su responsabilidad solidaria respecto de deuda de cualquier naturaleza de AMPER TELEMATICA, S.A.

vey

al




AMPER

ANEXO I

my
of

A) SOCIEDADES DEPENDIENTES

Sociedad	Actividad	Domicilio
Amper Electrónica Aragonesa, S.A. (Amper Elasa)  Amper Daños, S.A.	Fabricación y reparación terminales telefónicos y teléfonos públicos	Polígono Industrial Malpica, C/ D nº 98 - 50016 Zaragoza
Amper Servicios, S.A.	Desarrollo e integración de sistemas para gestión y operación de redes públicas, modems, sistemas de conmutación de datos.	Marconi, esquina Isaac Newton, 28760 Tres Cantos (Madrid)
Amper Sistemas, S.A.	Servicios de inst. y asist. técn. de líneas y equipos de telecomunicación	Torrelaguna, 75 - 28027 Madrid
Amper Telemática, S.A.	Servicios de inst. y asist. técn. de líneas y equipos de telecomunicación	Torrelaguna, 75 - 28027 Madrid
Amper Comercial de Servicios Electrónicos, S.A.	Fabricación de equipos telemáticos	Ctra. de Andalucía, Km. 12,700 - 28096 Getafe (Madrid)
Amper Ibersegur, S.A.	Comercialización de centralitas y terminales telefónicos	Torrelaguna, 75 - 28027 Madrid
S.A. de Mediación y Promoción (SAMP)	Fabricación equipos de ticketing, parquímetros y control de accesos	Padilla, 323-325 - 08025 Barcelona
S.A. de Finanzas y Telecomunicación (SAFITEL)	Servicios inmobiliarios	Torrelaguna, 75 - 28027 Madrid
Amper International Ltd.	Intermediación financiera	Torrelaguna, 75 - 28027 Madrid
Amper Programas de Electrónica Comunicación, S.A. (Amper Programas)	Comercial	Mulcaster Street, St. Helier, Jersey JE2 3NJ (U.K.)
Telecomunicaciones Amper Argentina, S.A.	Ingeniería y fabricación equipos y sistemas de Telecomunicación para Defensa	Isabel Colbrand, 4 - 28050 Madrid
	Comercial	Julio A.Roca, 620 - Buenos Aires - Argentina

B) SOCIEDADES ASOCIADAS

Sociedad	Actividad	Domicilio
Telefonía Celular, S. A. (Telcel) Teléfonos de los Urales (Telur)	Comercialización de equipos y sistemas de telefonía móvil Fabricación de teléfonos	Plz. Pablo Ruiz Picasso, s/nº - planta 37 - 28020 Madrid Okulova, 80 - 614.000 Perm (Rusia)



AMPER

DETALLE FONDOS PROPIOS POR EMPRESAS

(Cifras en millones de pesetas)

Sociedad	Participación efectiva %	Capital	Reservas	Beneficios (pérdidas) ejercicio	Dividendos a cuenta	Total Fondos Propios
Amper Elasa	100	300	541	1.202	1.175	868
Amper Datos	100	1.354	325	1.055	925	1.809
Amper Servicios	100	500	337	198	170	865
- Amper Sistemas	100	25	50	6	--	81
Amper Telemática	100	400	(83)	96	--	413
- Amper Coseca	100	200	168	(220)	--	148
Amper Ibersegur	100	200	175	(185)	--	190
Samp	100	1.017	6.015	4	--	7.036
Safitel	100	250	243	-	--	493
A.Internacional (a)	100	1.061	(112)	49	--	998
A.T.Argentina (a)	100	51	--	--	--	51
Amper Programas	61	250	310	(227)	--	333
Telur (b)	44	6	1.440	361	--	1.807
Telcel	35	200	884	4.732	875	3.316

(a) Miles Dólares USA

(b) Millones de Rublos a 30.11.95



AMPER



AMPER

ANEXO II

by
M

AMPER S.A.**CUENTAS DE PÉRDIDAS Y GANANCIAS**

Ejercicios anuales terminados el 31 de diciembre de 1995 y 1994

(Cifras en millones de pesetas)

	<u>1995</u>	<u>1994</u>	<u>HABER</u>	<u>1995</u>	<u>1994</u>
DEBE					
GASTOS			INGRESOS		
Aprovisionamientos	7.277	4.859	Importe neto de la cifra de negocios	11.017	8.132
Gastos de personal			-Ventas	9.540	7.053
-Sueldos, salarios y asimilados	736	825	-Prestación de servicios	1.477	1.079
-Cargas sociales	219	245	Subvenciones	36	36
Dotaciones para amortización de inmovilizado	77	99			
Variación de las provisiones de circulante	18	(4)			
Otros gastos de explotación	1.766	1.550			
BENEFICIOS DE EXPLOTACION	960	594	PÉRDIDAS DE EXPLOTACION	---	---
Gastos financieros y asimilados	1.164	1.296	Ingresos de participaciones en capital	45	---
Diferencias negativas de cambio	75	73	Ingresos de créditos financieros	179	90
			Otros ingresos financieros	28	66
			Diferencias positivas en cambio	75	92
RESULTADOS FINANCIEROS POSITIVOS	---	---	RESULTADOS FINANCIEROS NEGATIVOS	912	1.121
BENEFICIOS DE LAS ACTIVIDADES ORDINARIAS	48	---	PÉRDIDAS DE LAS ACTIVIDADES ORDINARIAS	---	527
Variación de provisiones de inversiones financieras en E.G.	(2.583)	(1.897)	Beneficios en enajenación de inmovilizado	4	572
Pérdidas procedentes del inmovilizado	---	672	Ingresos extraordinarios	365	---
Gastos extraordinarios	449	452	Ingresos de ejercicios anteriores	---	28
RESULTADOS EXTRAORDINARIOS POSITIVOS	2.503	1.373	RESULTADOS EXTRAORDINARIOS NEGATIVOS	---	---
BENEFICIOS ANTES DE IMPUESTOS	2.551	846	PÉRDIDAS ANTES DE IMPUESTOS	---	---
Impuesto sobre Sociedades	---	---	Impuesto sobre Sociedades	---	---
BENEFICIO DEL EJERCICIO	2.551	846	PÉRDIDA DEL EJERCICIO	---	---



AMPER



AMPER, S.A.

PROPUESTA DE DISTRIBUCIÓN DE RESULTADOS DE
1.995

Se propone aplicar :

- **2.551 millones de pesetas de beneficios,**
- **1.511 millones de pesetas de reservas voluntarias y**
- **17.589 millones de pesetas de prima de emisión,**

**a la cuenta “Resultados negativos de ejercicios anteriores”,
incluida en el epígrafe “Fondos Propios”.**

En base a esta propuesta de aplicación de resultados y reservas,
los fondos propios de Amper, S.A. a 31 de diciembre de 1995
experimentan las siguientes variaciones:

(Cifras en millones de pesetas)

	Fondos Propios antes de la aplicación	Aplicación propuesta	Fondos Propios después de la aplicación
Capital suscrito	6.977	--	6.977
Prima de emisión	17.850	(17.589)	261
Reservas			
• Reserva legal	1.396	--	1.396
• Reserva voluntaria	1.511	(1.511)	--
Resultados negativos ejercicios anteriores	(21.651)	21.651	--
Pérdidas y ganancias	2.551	(2.551)	--
TOTAL	8.634	--	8.634



Las anteriores Cuentas Anuales Consolidadas del GRUPO AMPER - Balance de Situación, Cuenta de Pérdidas y Ganancias y Memoria - correspondientes al ejercicio cerrado al 31 de diciembre de 1995, han sido formuladas por el Consejo de Administración en su sesión de 27 de marzo de 1996, y se han extendido en 28 folios, numerados del 1 al 28, ambos inclusive.

En cumplimiento de lo previsto en el art. 171. 2 de la Ley de Sociedades Anónimas, lo firman todos los miembros del Consejo de Administración en ejercicio de su cargo.

D. Antonio Santillana del Barrio

D. Eugenio Vela Sastre

D. Juan Carlos Baena Martín

D. Eulogio Flor Ortiz

D. Francisco García Aguilera

D. José Luis Guezuraga Villa

D. José María Vilá Solanes

D. Regino Moranchel Fernández

D. Rafael Villaseca Marco

D. Emilio Ontiveros Baeza

D. Juan Tínao Martín-Peña



AMPER

GRUPO AMPER

2. INFORME DE GESTION EJERCICIO 1.995

A continuación se transcribe el Informe de Gestión del GRUPO AMPER, formulado en la sesión del Consejo de Administración de AMPER,S.A. de 27 de marzo de 1996. La transcripción consta en 12 folios de papel común con el emblema de AMPER en la parte superior derecha, numerados del 1 al 12 a pie de página los folios con texto, más 2 folios con títulos incluyendo el presente. Todos los folios están firmados por el Presidente, y el Secretario del Consejo de Administración a efectos de identificación, y en el último folio constan las firmas de todos los miembros del Consejo de Administración.

al
uy



GRUPO AMPER

Uy M

2. INFORME DE GESTIÓN



Evolución de las ventas

(Mill. pts.)	1995	1994	1993 (*)
Amper, S.A.	9.540	7.053	4.321
Grupo Amper:	40.049	36.210	28.840

Distribución por actividades:

Comunicaciones públicas	14.363	12.775	10.987
Productos telemáticos	13.842	16.262	11.523
Servicios técnicos	8.070	4.545	4.636
Sistemas institucionales	3.774	2.628	1.694

Distribución por mercados:

Mercado interior	29.952	28.763	24.056
Mercado exterior	10.097	7.447	4.784

(*) Sin Pesa Electrónica

RESULTADOS

El beneficio neto consolidado del Grupo Amper ha ascendido a 2.715 mill. pts., lo que representa un aumento del 200% con respecto a los 905 mill. pts. de 1994.

Como se aprecia en la **Cuenta de Resultados Consolidada**, la positiva evolución de los resultados de explotación y de las Sociedades puestas en equivalencia ha compensado ampliamente las pérdidas extraordinarias (reducción de plantilla, saneamiento de activos, etc.), generando el ya citado beneficio consolidado después de impuestos de 2.715 mill. pts.



AMPER

CUENTA DE RESULTADOS CONSOLIDADA

	1.995		1.994		1.993	
	Mill. Pts.	%	Mill. Pts.	%	Mill.Pts.	%
Cifra de Negocio	40.049	100	36.210	100	42.023	100
Otros Ingresos	2.150	5,3	1.772	4,9	2.536	6,0
Variación Existencias Productos Terminados y en Curso	513	1,3	1.126	3,1	-	-
VALOR TOTAL DE LA EXPLOTACIÓN	42.712	106,6	39.108	108,0	44.559	106,0
Compras netas	17.895	44,7	18.264	51,4	20.405	48,6
Gastos Externos y de Explotación	5.552	13,8	3.768	10,4	6.029	14,3
Gastos de Personal	11.248	28,1	10.609	29,3	15.781	37,5
RESULTADO BRUTO DE EXPLOTACIÓN	8.017	20,0	6.107	16,9	2.344	5,6
Dotación Amortizaciones Inmovilizado	3.676	9,2	2.774	7,7	3.190	7,6
Variación Provisiones de Circulante	177	0,4	809	2,2	876	2,1
RESULTADO NETO DE EXPLOTACIÓN	4.164	10,4	2.524	7,0	(1.722)	(4,1)
Ingresos Financieros	288	0,7	378	1,0	314	0,7
Gastos Financieros	2.304	5,8	2.585	7,1	4.028	9,5
Participación Resultado Sociedades Puestas en Equivalencia	1.656	4,2	764	2,1	359	0,8
RESULTADO ACTIVIDADES ORDINARIAS	3.804	9,5	1.081	3,0	(5.077)	(12,1)
Resultado Extraordinario	(1.177)	(2,9)	(198)	(0,6)	(1.946)	(4,6)
RESULTADO CONSOLIDADO ANTES DE IMPUESTOS	2.627	6,6	883	2,4	(7.023)	(16,7)
Impuestos sobre Beneficios	-	-	-	-	-	-
RESULTADO CONSOLIDADO DEL EJERCICIO	2.627	6,6	883	2,4	(7.023)	(16,7)
Resultado Atribuido a Socios Externos	88	0,2	22	0,1	78	0,2
RESULTADO DEL EJERCICIO ATRIBUIDO A LA SOCIEDAD DOMINANTE	2.715	6,8	905	2,5	(6.945)	(16,5)

1993: Incluye Pesa Electrónica

1994: Sin Pesa Electrónica, vendida en Junio 1994



FINANCIACIÓN

El cash-flow (beneficio y amortizaciones) ha crecido en un 73,7%, alcanzando un importe de 6.391 mill. pts.

Esta importante generación de recursos ha permitido autofinanciar las inversiones y disminuir el endeudamiento financiero en 2.622 mill. pts., situándose este último por debajo de 10.000 mill. pts. al cierre del ejercicio.

En octubre de 1.995 se amortizó la Emisión de Obligaciones 1990 cupón cero, por un importe total de 3.546 mill. pts. Con ello quedan íntegramente amortizadas todas las obligaciones emitidas.

PRINCIPALES EMPRESAS DEL GRUPO

Amper, S.A., Sociedad matriz del Grupo, desarrolla, por medio de la División Internacional, la actividad de exportación de los productos y servicios suministrados por las empresas del Grupo.

La positiva evolución de las Empresas del Grupo, en general, y más concretamente de las exportaciones, han determinado un aumento del beneficio de un 201,5% hasta alcanzar la cifra de 2.551 mill. pts.

Al igual que en ejercicios anteriores, las soluciones de telefonía de uso público han constituido el producto más relevante del Grupo. **Amper Elasa**, empresa adscrita a la División de Comunicaciones Públicas, ha consolidado su posición de liderazgo a nivel mundial como suministrador de las citadas soluciones.

La cifra de negocio ha ascendido a 11.731 mill. pts., el 47,9% de la cual corresponde a exportaciones efectuadas a través de **Amper, S.A.**

La División de Telemática está constituida, básicamente, por **Amper Datos** y **Amper Telemática**.

Amper Datos está especializada en sistemas de gestión de red, sistemas de comunicaciones de datos, sistemas para la modernización de las centrales de conmutación, y radio en el bucle de abonado.

Gracias a una notable capacidad de adaptación a las demandas de sus clientes, y al creciente éxito en mercados exteriores, las ventas han superado de nuevo los 8.000 mill. pts., con un beneficio después de impuestos de 1.055 mill. pts.



Amper Telemática y su filial **Amper Cosesa** orientan su actividad a los terminales telefónicos y telemáticos, y los sistemas telefónicos (PABX de pequeña y mediana capacidad).

La facturación conjunta ha ascendido a 6.626 mill. pts., cifra similar a la de 1994. El resultado ha sido ligeramente positivo, 96 mill. pts., frente a 1.954 mill. pts. de pérdidas en el ejercicio anterior.

Tras levantar la suspensión de pagos en marzo de 1995, **Amper Telemática** ha realizado dos ampliaciones de capital con prima de emisión, que han elevado sus fondos propios en 1.755 mill. pts. (mayo 1995) y 500 mill. pts. (marzo 1996).

Asimismo, en marzo de 1996, **Amper Cosesa** ha aumentado sus fondos propios en 100 mill. pts., 25 mill. pts. de capital con una prima de emisión de 75 mill. pts.

En la División de Servicios Técnicos, **Amper Servicios**, y su filial **Amper Sistemas**, han tenido una notable expansión, en base a dos líneas básicas: la telefonía celular y la modernización de centrales analógicas.

Las ventas han ascendido a 8.070 mill. pts., con un incremento del 77,6% con respecto a 1994.

En mayo de 1.995 **Amper Sistemas** amplió el capital en 25 mill. pts. con una prima de emisión de 75 mill. pts.

Amper Programas, en la División de Sistemas Institucionales, ha consolidado su posicionamiento en el mercado de telecomunicaciones para la defensa, con distintas líneas de actividad, entre las que sobresalen los radioteléfonos de combate y la red básica de área.

En 1995, el volumen de negocio ha proseguido el fuerte crecimiento iniciado en 1994, con un 43,6%, alcanzando los 3.774 mill. pts.

Por último, **Telcel**, empresa en la que Amper tiene una participación del 35%, (y Motorola, el resto), ha continuado su positiva evolución en el campo de las infraestructuras de la telefonía móvil, con unas ventas de 44.000 mill. pts. y un beneficio de 4.732 mill. pts.

PLANTILLA Y PRODUCTIVIDAD

La plantilla del Grupo, y la productividad, medida en términos de ventas consolidadas por empleado al cierre de cada ejercicio, han tenido la siguiente evolución:

	1.995	1.994	1.993	1.992
Plantilla (personas) (a 31 de Diciembre)	1.860	1.981	2.950	3.399
Ventas/empleado (mill. pts.)	21,5	18,3	14,2	12,4

INVESTIGACIÓN Y DESARROLLO

Al igual que en ejercicios anteriores, el Grupo Amper ha mantenido una notable actividad de I+D en 1995. Los recursos aplicados por inversiones y gastos han ascendido a 1.709 mill. pts. Por otra parte, la plantilla dedicada a esta tarea incluye 304 personas (el 16,3% del personal total del Grupo).


PERSPECTIVAS DE FUTURO

- I) A la fecha de la formulación de las cuentas anuales prosiguen las negociaciones entre SIEMENS y AMPER, desarrollando el acuerdo de principio firmado en julio de 1995, que contempla las siguientes operaciones:
 - a) El establecimiento de una empresa conjunta que desarrollará las actividades de telecomunicaciones que actualmente lleva a cabo **Amper Telemática**, así como las que en el ámbito de las redes públicas y privadas realiza Siemens, S.A., participando Siemens en esta sociedad conjunta ("Siemens Telecomunicaciones, S.A.") en un 66% y AMPER, S.A. con un 34%.
 - b) La adquisición por Siemens de un 51% de **Amper Elasa**, que pasará a ser el centro de competencia mundial de teléfonos públicos de Siemens.
 - c) La adquisición por Siemens de un 10%, menos una acción, de **Amper Datos**, Sociedad que será potenciada mediante un acuerdo tecnológico y comercial con Siemens.

- II. Con independencia del resultado de las negociaciones enunciadas en el apartado anterior, las perspectivas del Grupo Amper para 1.996 se presentan francamente positivas, en base a consideraciones semejantes a las del ejercicio precedente: la expansión internacional, el lanzamiento de nuevos productos y servicios, y la favorable expectativa de beneficios de la mayor parte de las empresas del Grupo.



Estructura Societaria del Grupo Amper



DIVISION INTERNACIONAL

Delegaciones Exteriores

Telur
Capital: 5,6 Mill.Rb.
Amper: 44%

DIVISION COMUNICACIONES PUBLICAS

Amper Elasa
Capital: 300 Mill.Pts.
Amper: 100%

DIVISION TELEMATICA

Amper Datos
Capital: 1.354Mill.Pts.
Amper: 100%

Amper Telemática
Capital: 500 Mill. Pts.
Amper: 100%

Amper Cosea
Capital: 225 Mill. Pts.
A. Telemática: 100%

DIVISION SISTEMAS INSTITUCIONALES

Amper Programas
Capital:250 Mill.Pts.
Amper: 51%

Amper Ibersegur
Capital: 200 Mill.Pts.
Amper: 100%

Telcel
Capital: 200 Mill. Pts.
Amper: 35%

DIVISION SERVICIOS TECNICOS

Amper Servicios
Capital: 500Mill.Pts.
Amper: 100%

Amper Sistemas
Capital: 25 Mill.Pts.
A. Servicios: 100%

OTRAS PARTICIPACIONES

Safitel
Capital: 250 Mill.Pts.
Amper: 100%

Samp
Capital:1.017Mill.Pts.
Amper: 100%

Amper International
Capital: 1,1 Mill. \$
Amper: 100%

(Datos a 27 de marzo de 1.996)



AMPER



AMPER EN BOLSA

El capital social de **Amper, S.A.** asciende a 6.977.291.500 pesetas, estando representado por 13.954.583 acciones nominativas con un valor nominal de 500 pesetas cada una.

Las acciones tuvieron durante 1995 el siguiente comportamiento bursátil :

- La última cotización fue de 1.435 ptas., con un máximo de 1.825 ptas. en septiembre y un mínimo de 620 ptas. en enero. **Amper** se ha revalorizado el 131,5%, frente al 12,3% del Índice General de la Bolsa de Madrid.
- La acción tuvo una frecuencia de negociación del 100%, cotizando las 250 sesiones habidas en el ejercicio.
- La negociación alcanzó el 297,0% del capital social, con un volumen de contratación efectiva de 49.717 mill.ptas.

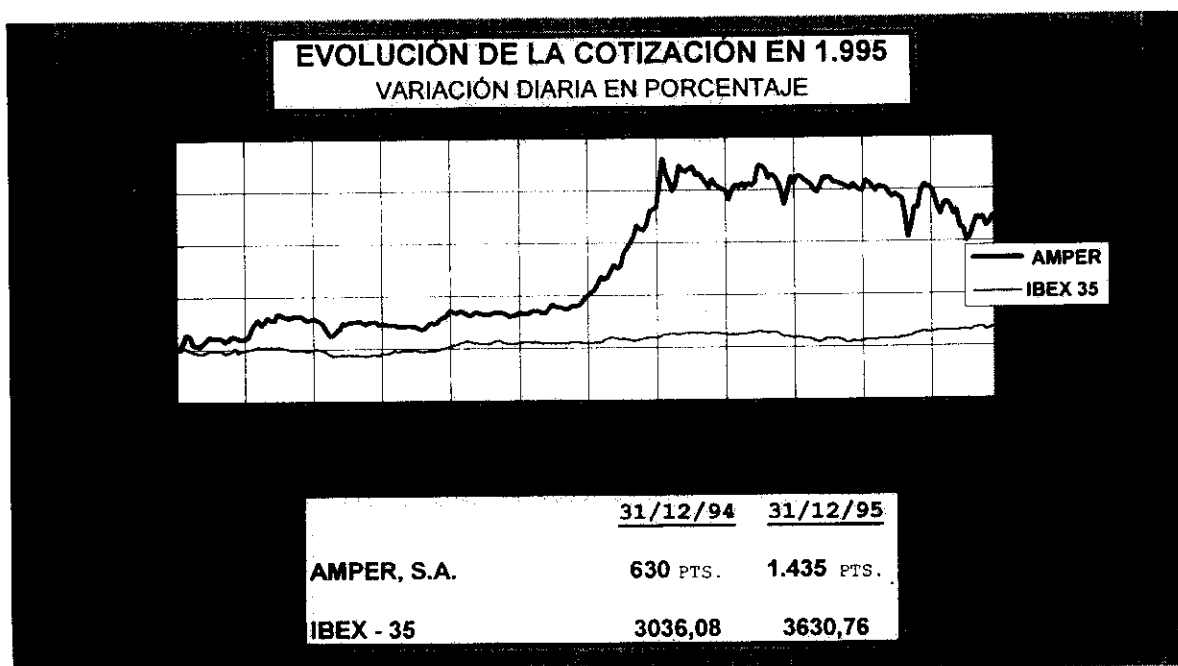
Desde el pasado 1 de junio de 1995, las acciones de **Amper** forman parte del índice IBEX-35. La incorporación a un grupo de valores tan restringido, a pesar de la reducida capitalización bursátil de la Sociedad, constituye un hecho sobresaliente e inédito en la historia del Grupo Amper.

Evolución Bursátil

	Contratación Efectiva (Mill.Ptas.)	Negociación		Cotizaciones (Ptas.)	
		Miles de Acciones	Días	Máximo	Mínimo
Enero	1.895	2.713	21	765	620
Febrero	3.903	4.754	20	865	711
Marzo	2.128	2.709	23	829	713
Abril	1.295	1.619	18	845	750
Mayo	2.420	2.822	22	890	820
Junio	2.832	3.138	22	968	843
Julio	8.603	7.002	21	1.500	951
Agosto	8.269	4.870	22	1.820	1.500
Septiembre	6.283	3.789	21	1.825	1.490
Octubre	3.520	2.146	21	1.710	1.545
Noviembre	4.798	3.231	21	1.685	1.240
Diciembre	3.771	2.655	18	1.585	1.255
1995	49.717	41.448	250	1.825	620



AMPER



Indicadores y Datos Relevantes

	1.995	1.994	1.993
Beneficio (consolidado) por acción (Ptas.)	195	65	(498)
Cash-flow (consolidado) por acción (Ptas.)	458	264	(269)
Fondos Propios a 31.12. (Ptas.)	8.634	6.083	5.237
Valor contable por acción a 31.12. (Ptas.)	619	436	375
Cotización a 31.12 (Ptas.)	1.435	630	142
Cotización/Valor contable a 31.12.	2,32	1,44	0,38
Capitalización bursatil (Mill.Ptas.)	20.025	8.791	1.982
Frecuencia de negociación (%)	100	100	99,2
Indice de liquidez (%)	297	358,8	115,1
Nº de títulos negociados (Miles)	41.448	50.064	16.065
Contratación media diaria (acciones)	175.791	201.060	65.571
Volumen negociado (Mill.Ptas.efectivas)	49.717	29.943	2.914



PRINCIPALES ACCIONISTAS

Las participaciones accionariales más significativas a 31 de diciembre de 1.995 eran las siguientes :

	<u>Número de Acciones</u>	<u>Participación Capital %</u>
Telefónica de España	2.141.499	15,35
Indra Sistemas	1.312.217	9,40
Brown Brothers Harriman	451.500	3,24
State Street Bank	345.884	2,48
Chase Manhattan Bank	320.903	2,30
Fuente Guevara, Antonio de la	221.100	1,58
Armijo Alonso, Manuel	215.655	1,55
Agepasa	184.863	1,32
Morgan Guaranty Trust Co.	171.382	1,23
Growth Fund of Spain	160.000	1,15

Al cierre del ejercicio de 1995, los accionistas con presencia en el Consejo de Administración de **Amper, S.A.** poseían el 26%, aproximadamente, del capital social. El free float, a la misma fecha, ascendía al 74% del capital. La participación extranjera se estimaba cercana al 30%.

CONSEJO DE ADMINISTRACION

El día 25 de julio de 1995 el Consejo de Administración de **Amper, S.A.** acordó nombrar Presidente de la Sociedad a D. Antonio Santillana del Barrio.

El Consejo de Administración de **Amper, S.A.** a 27 de marzo de 1996 estaba constituido por los siguientes miembros :

Presidente	Antonio Santillana del Barrio	(Desde el 29.06.95)
Vicepresidente y Consejero Delegado	Eugenio Vela Sastre	
Consejeros	Juan Carlos Baena Martín	
	Eulogio Flor Ortiz	
	(*) Francisco García Aguilera	
	(*) José Luis Guezuraga Villa	
	(*) José María Vilá Solanes	
	(*) Juan Tíno Martín-Peña	
	(*) Regino Moranchel Fernández	
	(*) Rafael Villaseca Marco	(Desde el 29.06.95)
	(*) Emilio Ontiveros Baeza	(Desde el 25.07.95)
Secretario (no Consejero)	Daniel García-Pita Pemán	
Vicesecretario (no Consejero)	Rafael Lozano González	(Desde el 25.07.95)



Cambios registrados en el Consejo :

Rafael Martín Sanz	Causó baja el 25.07.95
Angel Roldán Villacampa	Causó baja el 25.07.95
Rafael Lozano González	Causó baja el 25.07.95
Manuel Armijo Alonso	Del 29.06.95 al 24.01.96

Los miembros del Consejo de Administración marcados con un asterisco poseen una acción cada uno de ellos.

AUTOCARTERA

Las operaciones de compraventa de acciones de **Amper, S.A.** efectuadas por empresas del Grupo fueron las siguientes :

- Adquisiciones : 20.200 acciones por importe de 26,2 millones de pesetas.
- Ventas : 20.200 acciones por importe de 26,2 millones de pesetas.

Al 31 de diciembre de 1995 ninguna sociedad del Grupo, incluida la matriz, tenía acciones de **Amper, S.A.**

uy
af



El anterior Informe de Gestión del GRUPO AMPER, correspondiente al ejercicio cerrado al 31 de diciembre de 1995, han sido formuladas por el Consejo de Administración en su sesión de 27 de marzo de 1996, y se han extendido en 12 folios, numerados del 1 al 12, ambos inclusive.

En cumplimiento de lo previsto en el art. 171. 2 de la Ley de Sociedades Anónimas, lo firman todos los miembros del Consejo de Administración en ejercicio de su cargo.

D. Antonio Santillana del Barrio

D. Eugenio Vela Sastre

D. Juan Carlos Baena Martín

D. Eulogio Flor Ortiz

D. Francisco García Aguilera

D. José Luis Guezuraga Villa

D. José María Vilá Solanes

D. Regino Moranchel Fernández

D. Rafael Villaseca Marco

D. Emilio Ontiveros Baeza

D. Juan Tíñao Martín-Peña