


14 FEB. 1994

Avda. Infanta Cristina 11
20008 San Sebastián




INFORME DE AUDITORÍA INDEPENDIENTE DE CUENTAS ANUALES

A los Accionistas de
Banco Guipuzcoano, S.A.:

1. Hemos auditado las cuentas anuales de BANCO GUIPUZCOANO, S.A. y las cuentas anuales consolidadas de BANCO GUIPUZCOANO, S.A. y SOCIEDADES DEPENDIENTES que componen el GRUPO FINANCIERO BANCO GUIPUZCOANO (Notas 1 y 2), que comprenden los correspondientes balances de situación al 31 de diciembre de 1993 y 1992, las cuentas de pérdidas y ganancias y la memoria correspondientes a los ejercicios anuales terminados en dichas fechas, cuya formulación es responsabilidad de sus Administradores. Nuestra responsabilidad es expresar una opinión sobre las citadas cuentas anuales en su conjunto, basada en el trabajo realizado de acuerdo con las normas de auditoría generalmente aceptadas, que requieren el examen, mediante la realización de pruebas selectivas, de la evidencia justificativa de las cuentas anuales y la evaluación de su presentación, de los principios contables aplicados y de las estimaciones realizadas.
2. Durante 1991 Banco Guipuzcoano, S.A., Guipuzcoano Sociedad de Valores, S.A. y Ederra, S.A. (sociedades dependientes consolidadas) actualizaron su inmovilizado material con abono a reservas, por unos importes netos de 2.087, 47 y 583 millones de pesetas, respectiva y aproximadamente (Notas 3.f, 12, 19 y 20) de acuerdo con la Norma Foral 13/1990, de 13 de diciembre sobre la actualización de Balances y Decreto Foral, 13/1991, de 5 de marzo. La efectividad de dichas actualizaciones y de las correspondientes amortizaciones, están condicionadas a la resolución del recurso contencioso administrativo planteado por la Administración del Estado contra dicha Norma.
3. Según se describe en la Nota 3.h, Banco Guipuzcoano, S.A., de acuerdo con la autorización de Banco de España, que deberá ser aprobada por la Junta General de Accionistas, ha registrado durante 1993 con cargo a reservas un importe de 1.034 millones de pesetas en concepto de compromisos por pensiones correspondientes, parcialmente a devengos del ejercicio 1993, y al resultado de la modificación de las hipótesis actuariales. Estos devengos que ascienden a 600 millones de pesetas, aproximadamente, deberían haber sido registrados en las cuentas de pérdidas y ganancias individual y consolidada adjuntas correspondientes a dicho ejercicio. (Este hecho no supone variación alguna en el "Patrimonio Neto, después de la aplicación del resultado del ejercicio" - véase Nota 2).


4. En nuestra opinión, excepto por los efectos de cualquier ajuste que pudiera ser necesario si se conociera el desenlace final de la incertidumbre descrita en la salvedad del párrafo dos y, excepto por los efectos de salvedad descrita en el párrafo tres anterior, las cuentas anuales adjuntas expresan, en todos los aspectos significativos, la imagen fiel del patrimonio y de la situación financiera de Banco Guipuzcoano, S.A. y del Grupo Financiero Banco Guipuzcoano (consolidado) (Notas 1 y 2) al 31 de diciembre de 1993 y 1992 y de los resultados de sus operaciones y de los recursos obtenidos y aplicados durante los ejercicios anuales terminados en dichas fechas y contienen la información necesaria y suficiente para su interpretación y comprensión adecuada, de conformidad con principios y normas contables generalmente aceptados aplicados uniformemente.
5. El informe de gestión adjunto del ejercicio 1993, contiene las explicaciones que los Administradores consideran oportunas sobre la situación del Banco y su Grupo Financiero, la evolución de sus negocios y sobre otros asuntos y no forma parte integrante de las cuentas anuales. Hemos verificado que la información contable que contiene el citado informe de gestión concuerda con la de las cuentas anuales del ejercicio 1993. Nuestro trabajo como auditores se limita a la verificación del informe de gestión con el alcance mencionado en este mismo párrafo y no incluye la revisión de información distinta de la obtenida a partir de los registros contables auditados del Banco y de su Grupo Financiero.

ARTHUR ANDERSEN



Pedro Mª Azcárate

31 de enero de 1994



BANCO GUIPUZCOANO, S. A. CUENTA DE PÉRDIDAS Y GANANCIAS AL 31 DE DICIEMBRE DE 1993

DEBE

HABER

	PESETAS
1. INTERESES Y CARGAS ASIMILADAS.....	30.297.837.004
2. COMISIONES PAGADAS.....	857.534.490
3. PÉRDIDAS POR OPERACIONES FINANCIERAS.....	---
4. GASTOS GENERALES DE ADMINISTRACIÓN.....	12.265.884.154
4.1 Gastos de Personal.....	8.520.637.315
de los que:	
Sueldos y salarios.....	6.499.340.502
Cargas sociales.....	1.697.328.738
de las que: pensiones.....	(53.673.902)
4.2 Otros gastos administrativos.....	3.745.226.839
5. AMORTIZACIÓN Y SANEAMIENTO DE ACTIVOS MATERIALES E INMATERIALES.....	1.148.216.156
6. OTRAS CARGAS DE EXPLOTACIÓN.....	418.174.569
7. AMORTIZACIÓN Y PROVISIONES PARA INSOLVENCIAS (Neto de fondos disponibles) (1).....	2.650.976.336
8. SANEAMIENTO DE INMOVILIZACIONES FINANCIERAS (Neto de fondos disponibles) (1).....	---
9. QUEBRANTOS EXTRAORDINARIOS.....	605.314.520
Promemoria:	
Dotación al fondo para riesgos generales.....	---
10. PROMEMORIA	
Beneficios antes de impuestos.....	4.400.397.871
11. IMPUESTO SOBRE SOCIEDADES.....	890.000.570
12. BENEFICIO DEL EJERCICIO.....	3.510.397.301
SUMA.....	52.644.335.100

	PESETAS
1. INTERESES Y RENDIMIENTOS ASIMILADOS.....	4.195.740.664
de los que:	
De la cartera de renta fija.....	5.479.842.229
2. RENDIMIENTO DE LA CARTERA DE RENTA VARIABLE.....	715.620.595
2.1 De acciones y otros títulos de renta variable.....	77.811.352
2.2 De participaciones.....	184.612.380
2.3 De participaciones en el grupo.....	453.196.863
3. COMISIONES PERCIBIDAS.....	5.289.838.715
4. BENEFICIOS POR OPERACIONES FINANCIERAS.....	1.953.415.845
4 bis FONDOS DE INSOLVENCIA DISPONIBLES.....	---
4 ter FONDOS DE SANEAMIENTO DE INMOVILIZACIONES FINANCIERAS DISPONIBLES.....	---
5. OTROS PRODUCTOS DE EXPLOTACIÓN.....	16.436.241
6. BENEFICIOS EXTRAORDINARIOS.....	473.283.040
7. PROMEMORIA	
Pérdidas antes de impuestos.....	---
8. PÉRDIDAS DEL EJERCICIO.....	---
SUMA.....	52.644.335.100










(1): Si los fondos disponibles fueran mayores que las dotaciones del ejercicio, el neto figurará en el haber como partidas 4 bis y/o 4 ter, respectivamente.

Don José Antonio Boniñig Zubiaurre	Don José María Muguruza Vellu	Don José María Ibarre Zergueta	Don José María Izuzquino Manterola
Don José Luis Barnueta Larrinaga	Don José María Fernández Sousa-Faro	Don José Ramón Martínez Sufrategui	Don José Antonio Urquiza Iruarte

**BANCO GUIPUZCOANO, S.A. Y SOCIEDADES FILIALES QUE COMPONEN
EL GRUPO FINANCIERO BANCO GUIPUZCOANO (CONSOLIDADO)**

DEBE

	PESETAS
1. INTERESES Y CARGAS ASIMILADAS	30.046.037.722
2. COMISIONES PAGADAS	712.667.386
3. PÉRDIDAS POR OPERACIONES FINANCIERAS	---
4. GASTOS GENERALES DE ADMINISTRACIÓN	12.621.897.126
4.1 Gastos de Personal	8.878.847.385
de los que:	
Sueldos y salarios	6.767.242.736
Cargas sociales	1.750.134.268
de las que: pensiones	(53.673.902)
4.2 Otros gastos administrativos	3.743.049.741
5. AMORTIZACIÓN Y SANEAMIENTO DE ACTIVOS MATERIALES E INMATERIALES	1.263.997.062
6. OTRAS CARGAS DE EXPLOTACIÓN	419.733.851
7. AMORTIZACIÓN Y PROVISIONES PARA INSOLVENCIAS (Neto de fondos disponibles) (1)	2.650.838.642
8. SANEAMIENTO DE INMOVILIZACIONES FINANCIERAS (Neto de fondos disponibles) (1)	---
8 bis AMORTIZACIÓN DEL FDO. DE COMERCIO DE CONSOLIDACIÓN	---
9. QUEBRANTOS EXTRAORDINARIOS	640.647.978
Promemoria:	
Dotación al fondo para riesgos generales	---
9 bis QUEBRANTOS POR OPERACIONES GRUPO	26.135.720
10. PROMEMORIA	
Beneficios antes de impuestos	4.776.451.152
11. IMPUESTO SOBRE SOCIEDADES	1.126.093.684
12. BENEFICIO CONSOLIDADO DEL EJERCICIO	3.650.357.468
12 bis RESULTADO ATRIBUIDO A LA MINORÍA	24.272.081
12 ter RESULTADO ATRIBUIDO AL GRUPO	3.626.085.387
SUMA	53.158.406.639

Don José Antonio Bonigüi Zubizarre

 Don José María Muguruza Vellido

 Don José María Bergareche Busquet

 Don José Luis Barneta Larraaga

 Don José María Fernández Sousa-Faro

 Don José Ramón Martínez Suñategui

 Don José Luis Obregón Balseola

 Don José María Vizcaino Manterola

 Don José Antonio Urquiza Irujarte


**CUENTA DE PÉRDIDAS Y GANANCIAS
AL 31 DE DICIEMBRE DE 1993**

HABER

	PESETAS
1. INTERESES Y RENDIMIENTOS ASIMILADOS	44.261.274.322
De la cartera de renta fija	5.541.872.094
2. RENDIMIENTO DE LA CARTERA DE RENTA VARIABLE	278.384.936
2.1 De acciones y otros títulos de renta variable	93.170.431
2.2 De participaciones	185.214.505
2.3 De participaciones en el grupo	---
3. COMISIONES PERCIBIDAS	5.896.691.046
4. BENEFICIOS POR OPERACIONES FINANCIERAS	2.186.036.728
5. OTROS PRODUCTOS DE EXPLOTACIÓN	25.832.197
6. BENEFICIOS EXTRAORDINARIOS	476.180.270
6 bis BENEFICIOS POR OPERACIONES GRUPO	34.007.140
7. PROMEMORIA	
Pérdidas antes de impuestos	---
8. PÉRDIDAS CONSOLIDADAS DEL EJERCICIO	---
8 bis RESULTADOS ATRIBUIDOS A LA MINORÍA	---
8 ter PÉRDIDAS ATRIBUIBLES AL GRUPO	---
SUMA	53.158.406.639

BANCO GUIPUZCOANO, S. A.

BALANCE AL 31 DE DICIEMBRE DE 1993

ACTIVO

	PESETAS
1. CAJA Y DEPÓSITOS EN BANCOS CENTRALES.	6.363.490.910
1.1 Caja	2.236.580.708
1.2 Banco de España	4.126.910.202
1.3 Otros bancos centrales	—
2. DEUDAS DEL ESTADO	49.786.258.987
3. ENTIDADES DE CRÉDITO	115.035.922.130
3.1 A la vista	5.173.258.151
3.2 Otros créditos	109.862.663.979
4. CRÉDITOS SOBRE CLIENTES	196.545.943.656
5. OBLIGACIONES Y OTROS VALORES DE RENTA FIJA	7.856.884.532
5.1 De emisión pública	293.067.454
5.2 Otros emisores	7.563.817.078
Pro memoria: títulos propios	—
6. ACCIONES Y OTROS TÍTULOS DE RENTA VARIABLE	2.051.814.414
7. PARTICIPACIONES	2.255.902.718
7.1 En entidades de crédito	—
7.2 Otras participaciones	2.255.902.718
8. PARTICIPACIONES EN EMPRESAS DEL GRUPO	7.922.816.214
8.1 En entidades de crédito	—
8.2 Otras	7.922.816.214
9. ACTIVOS INMATERIALES	9.476.633
9.1 Gastos de constitución	—
9.2 Otros gastos amortizables	9.476.633
10. ACTIVOS MATERIALES	15.282.718.095
10.1 Terrenos y edificios de uso propio	4.973.261.684
10.2 Otros inmuebles	3.940.790.333
10.3 Mobiliario, instalaciones y otros	6.368.666.078
11. CAPITAL SUSCRITO NO DESEMBOLSADO	—
11.1 Dividendos pasivos reclamados no desembolsados	—
11.2 Resto	—
12. ACCIONES PROPIAS	—
Pro memoria: nominal	—
13. OTROS ACTIVOS	2.600.543.370
14. CUENTAS DE PERIODIFICACIÓN	2.624.547.756
15. PÉRDIDAS DEL EJERCICIO	—
TOTAL ACTIVO	408.336.319.415

CUENTAS DE ORDEN

1. PASIVOS CONTINGENTES	13.175.448.966
1.1 Redescuentos, endosos y aceptaciones	—
1.2 Activos afectos a diversas obligaciones	321.747.925
1.3 Fianzas, avales y cauciones	11.169.502.530
1.4 Otros pasivos contingentes	1.684.198.511
TOTAL PASIVO	408.336.319.415

CUENTAS DE ORDEN

2. COMPROMISOS	23.653.414.792
2.1 Cesiones temporales con opción de recompra	—
2.2 Disponibles por terceros	23.510.854.792
2.3 Otros compromisos	142.560.000
SUMA CUENTAS DE ORDEN	379.437.384.721

PASIVO

	PESETAS
1. ENTIDADES DE CRÉDITO	49.463.489.117
1.1 A la vista	644.300.905
1.2 A plazo o con preaviso	48.819.188.212
2. DÉBITOS A CLIENTES	314.426.727.658
2.1 Depósitos de ahorro	235.149.273.147
2.1.1 A la vista	107.105.191.883
2.1.2 A plazo	128.044.081.264
2.2 Otros débitos	79.277.454.511
2.2.1 A la vista	299.017.587
2.2.2 A plazo	78.978.436.924
3. DÉBITOS REPRESENTADOS POR VALORES NEGOCIABLES	—
3.1 Bonos y obligaciones en circulación	—
3.2 Pagares y otros valores	—
4. OTROS PASIVOS	3.070.479.475
5. CUENTAS DE PERIODIFICACIÓN	6.189.931.568
6. PROVISIONES PARA RIESGOS Y CARGAS	3.421.185.694
6.1 Fondo de pensionistas	3.074.447.965
6.2 Provisión para impuestos	—
6.3 Otras provisiones	346.737.729
6 bis FONDO PARA RIESGOS GENERALES	699.583.361
7. BENEFICIOS DEL EJERCICIO	3.510.397.301
8. PASIVOS SUBORDINADOS	3.170.125.000
9. CAPITAL SUSCRITO	3.682.000.000
10. PRIMAS DE EMISIÓN	4.578.422.943
11. RESERVAS	12.600.929.411
12. RESULTADOS DE REVALORIZACIÓN	3.573.047.887
13. RESERVADOS DE EJERCICIOS ANTERIORES	—
TOTAL PASIVO	408.336.319.415

Don José Antonio Botigüta Zubaurte

Don José María Miguñaza Veilla

Don José María Aguirre Gonzalez

Don José Antonio Irujo Zaingola

Don José María Vezcaino Monterola

Don José Luis Barneta Leizaola

Don José María Bezaresche Blasquet

Don José María Fernandez Sousa-Faro

Don José Ramón Martínez Suñatogu

Don José Luis Orbeagosa Etxezola

Don José Antonio Urquiza Iruarte

Julen Danabito

José María Bezaresche Blasquet

Don José María Aguirre Gonzalez

Don José Antonio Irujo Zaingola

Don José María Vezcaino Monterola

José María Fernandez Sousa-Faro

Don José Ramón Martínez Suñatogu

Don José Luis Orbeagosa Etxezola

Don José Antonio Urquiza Iruarte

BANCO GUIPUZCOANO, S.A. Y SOCIEDADES FILIALES QUE COMPONEN EL GRUPO FINANCIERO BANCO GUIPUZCOANO (CONSOLIDADO)

ACTIVO

	PESETAS
1. CAJA Y DEPÓSITOS EN BANCOS CENTRALES	6.363.490.910
1.1 Caja	2.236.580.708
1.2 Banco de España	4.126.910.202
1.3 Otros bancos centrales	—
2. DEUDAS DEL ESTADO	49.902.137.472
2.1 ENTIDADES DE CRÉDITO	115.036.672.661
3.1 A la vista	5.173.652.372
3.2 Otros créditos	109.863.020.289
4. CRÉDITOS SOBRE CLIENTES	196.618.122.742
4.1 Obligaciones y otros valores de renta fija	8.158.292.137
5.1 De emisión pública	293.382.720
5.2 Otros emisores	7.864.909.417
Pro memoria: títulos propios	—
6. ACCIONES Y OTROS TÍTULOS DE RENTA VARIABLE	2.051.814.414
7. PARTICIPACIONES	2.365.132.728
7.1 En entidades de crédito	—
7.2 Otras participaciones	2.365.132.728
8. PARTICIPACIONES EN EMPRESAS DEL GRUPO	1.363.827.718
8.1 En entidades de crédito	—
8.2 Otras	1.363.827.718
9. ACTIVOS INMATERIALES	19.262.038
9.1 Gastos de constitución	—
9.2 Otros gastos amortizables	19.262.038
10. ACTIVOS MATERIALES	17.896.332.097
10.1 Terrenos y edificios de uso propio	7.497.196.382
10.2 Otros inmuebles	3.941.382.461
10.3 Mobiliario, instalaciones y otros	6.457.753.254
11. CAPITAL SUSCRITO NO DESEMBOLSADO	—
11.1 Dividendos pasivos reclamados no desembolsados	—
11.2 Resto	—
12. ACCIONES PROPIAS	1.034.291.531
Pro memoria: nominal	107.000.000
13. OTROS ACTIVOS	2.592.072.923
14. CUENTAS DE PERIODIFICACIÓN	2.614.633.826
15. PÉRDIDAS EN SOCIEDADES CONSOLIDADAS	65.308.296
15.1 Por integración global	2.191.554
15.2 Por puesta en equivalencia	63.116.742
15. PÉRDIDAS CONSOLIDADAS DEL EJERCICIO	—
TOTAL ACTIVO	406.081.391.493

BALANCE AL 31 DE DICIEMBRE DE 1993

PASIVO

	PESETAS
1. ENTIDADES DE CRÉDITO	50.174.177.832
1.1 A la vista	645.072.324
1.2 A plazo o con preaviso	49.529.105.508
2. DÉBITOS A CLIENTES	310.246.088.039
2.1 Depósitos de ahorro	234.356.740.801
2.1.1 A la vista	106.314.888.069
2.1.2 A plazo	128.041.852.732
2.2 Otros depósitos	75.889.347.238
2.2.1 A la vista	288.389.805
2.2.2 A plazo	75.600.957.433
3. DÉBITOS REPRESENTADOS POR VALORES NEGOCIABLES	—
3.1 Bonos y obligaciones en circulación	—
3.2 Pagars y otros valores	—
4. OTROS PASIVOS	3.244.532.427
5. CUENTAS DE PERIODIFICACIÓN	6.255.809.142
6. PROVISIONES PARA RIESGOS Y CARGAS	3.463.327.933
6.1 Fondo de pensionistas	3.074.447.965
6.2 Provisión para impuestos	—
6.3 Otras provisiones	388.879.968
6 bis FONDO PARA RIESGOS GENERALES	699.583.361
6 ter DIFERENCIAS NEGATIVAS DE CONSOLIDACIÓN	—
7. BENEFICIOS CONSOLIDADOS DEL EJERCICIO	3.650.357.468
7.1 Del grupo	3.626.233.742
7.2 De minoritarios	24.123.726
8. PASIVOS SUBORDINADOS	3.170.125.000
8 bis INTERESES MINORITARIOS	78.537.322
9. CAPITAL SUSCRITO	3.682.000.000
10. PRIMAS DE EMISIÓN	4.528.422.943
11. RESERVAS	12.600.929.411
12. RESERVAS DE REVALORIZACIÓN	3.573.047.887
12 bis Reservas en sociedades consolidadas	714.452.728
12 bis 1 Por integración global	696.230.784
12 bis 2 Por puesta en equivalencia	18.221.944
12 bis 3 Por diferencias de conversión	—
13. RESULTADOS DE EJERCICIOS ANTERIORES	—
TOTAL PASIVO	406.081.391.493

CUENTAS DE ORDEN

2. COMPROMISOS	23.653.414.792
2.1 Cesiones temporales con opción de recompra	—
2.2 Disponibles por terceros	23.410.854.792
2.3 Otros compromisos	42.560.000
SUMA CUENTAS DE ORDEN	448.531.382.071

2. COMPROMISOS	23.653.414.792
2.1 Cesiones temporales con opción de recompra	—
2.2 Disponibles por terceros	23.410.854.792
2.3 Otros compromisos	42.560.000
SUMA CUENTAS DE ORDEN	448.531.382.071

Don José Antonio Banaña Zubaurte
 Don José María Muguruza Vellido
 Don José María Fernández Sousa Faro
 Don José María Bergasche Busquet
 Don José Luis Barneta Larrea
 Don José María Aguirre Gonzalez
 Don José Luis Orbeaga Balboa
 Don José Antonio Iturr Zaragüeta
 Don José Ramón Martínez Sufregatar
 Don José María Vascando Monterola
 Don José Antonio Urquiza Iturrate

Don José María Vascando Monterola
 Don José Luis Orbeaga Balboa
 Don José Ramón Martínez Sufregatar
 Don José Antonio Urquiza Iturrate

DISTRIBUCIÓN DEL RESULTADO DEL EJERCICIO 1993

RESULTADO BRUTO DEL EJERCICIO 1.993	4.400.397.871 Pts
GASTO IMPUESTO DE SOCIEDADES EJERCICIO 1.993	890.000.570 Pts
RESULTADO NETO EJERCICIO 1.993	3.510.397.301 Pts
TOTAL RESULTADO A DISTRIBUCIÓN	3.510.397.301 Pts


APLICACIÓN:

DIVIDENDOS	1.576.400.000 Pts
A cuenta	648.032.000 Pts
Complementario ...	928.368.000 Pts
RESERVA ESPECIAL PARA INVERSIONES PRODUCTIVAS...	1.933.997.301 Pts
<u>TOTAL BENEFICIO APLICADO</u>	<u>3.510.397.301 Pts</u>


Don José Antonio Bontigui Zibiaurre



Don José María Aguirre Gonzalez




Don José María Muguruza Vellía



Don José Antonio Itarte Zaragüeta




Don José María Vitorino Manterola




Don José Luis Barrueta Larrinaga



Don José María Bergareche Busquet




Don José María Fernandez Suosa-Faro



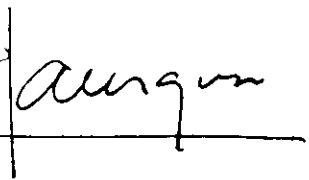
Don José Ramón Martínez Sufategui



Don José Luis Orbeagoza Balzola



Don José Antonio Urquiza Iturrarte



**BANCO GUIPUZCOANO, S.A. Y SOCIEDADES FILIALES QUE
COMPONEN EL GRUPO FINANCIERO BANCO GUIPUZCOANO (CONSOLIDADO)**


**Memoria del ejercicio anual
terminado el 31 de Diciembre de 1.993**

La Memoria descrita, que se recoge en los folios numerados del 1 al 47, ambos inclusive, firmados en todas sus páginas por el Sr. Consejero Delegado de la Entidad Banco Guipuzcoano, D. José Antonio Bontigui Zubiaurre, así como por el Secretario del Consejo, D. Fernando Aramburu Bastida, contiene los Balances y Cuentas de Pérdidas y Ganancias del Banco Guipuzcoano y las Sociedades Filiales que componen el Grupo Financiero Banco Guipuzcoano (Consolidado).

Esta Memoria, así como los Balances y Cuentas de Pérdidas y Ganancias, han sido aprobados por el Consejo de Administración del Banco Guipuzcoano, S.A. en su sesión del 28 Enero 1.994, y se firmó por todos sus Administradores, en cumplimiento del artículo 171 de la Ley de Sociedades Anónimas.



D. JOSE MARIA AGUIRRE



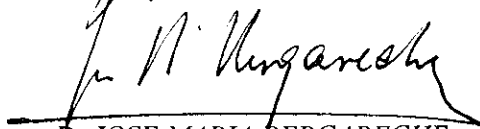
D. JOSE MARIA MUGURUZA



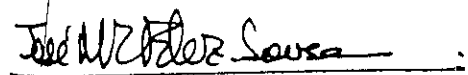
D. JOSE ANTONIO BONTIGUI



D. JOSE LUIS BARRUETA



D. JOSE MARIA BERGARECHE



D. JOSE MARIA FERNANDEZ



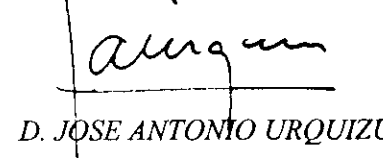
D. JOSE ANTONIO ITARTE



D. JOSE RAMON MARTINEZ



D. JOSE LUIS ORBEGOZO



D. JOSE ANTONIO URQUIZU



D. JOSE MARIA VIZCAINO

BANCO GUIPUZCOANO, S.A. Y
BANCO GUIPUZCOANO, S.A. Y
SOCIEDADES DEPENDIENTES QUE COMPONEN EL GRUPO FINANCIERO
BANCO GUIPUZCOANO (CONSOLIDADO)
CUENTAS ANUALES AL 31 DE DICIEMBRE DE 1993 Y 1992
E INFORME DE GESTION CORRESPONDIENTE AL EJERCICIO ANUAL DE 1993
JUNTO CON EL INFORME DE AUDITORIA INDEPENDIENTE

BANCO GUIPUZCOANO, S.A.
BALANCES DE SITUACION AL 31 DE DICIEMBRE DE 1993 Y 1992 (NOTAS 1, 2 Y 3)
 (Millones de pesetas)

ACTIVO	1993	1992	1993	1992
1. CAJA Y DEPOSITOS EN BANCOS CENTRALES	6.363	8.436	46.463	41.917
1.1 Caja	2.236	2.294	644	652
1.2 Banco de España	4.127	6.144	46.819	41.265
1.3. Otros bancos centrales	0	0	0	0
2. DEUDAS DEL ESTADO (Nota 5)	46.766	56.637	314.427	263.660
3. ENTIDADES DE CREDITO (Nota 6)	115.036	54.446	236.149	225.745
3.1. A la vista	5.173	7.570	107.105	110.515
3.2. Otros créditos	109.863	46.876	128.044	115.230
4. CREDITOS SOBRE CLIENTES (Nota 7)	196.546	207.705	236.149	225.745
5. OBLIGACIONES Y OTROS VALORES DE RENTA FIJA (Nota 8)	7.857	11.006	0	0
5.1 De emisión pública	293	344	0	0
5.2. Otros emisores	7.564	10.714	0	0
Pro-memoria: títulos propios	0	0	0	0
6. ACCIONES Y OTROS TITULOS DE RENTA VARIABLE (Nota 9)	2.051	1.464	3.071	3.674
7. PARTICIPACIONES (Nota 10)	2.256	3.200	6.190	7.037
7.1. En entidades de crédito	0	0	3.421	3.066
7.2. Otras participaciones	2.256	3.200	3.075	2.666
8. PARTICIPACIONES EN EMPRESAS DEL GRUPO (Nota 11)	7.923	6.247	0	0
8.1 En entidades de crédito	0	0	0	0
8.2. Otras	7.923	6.247	0	0
9. ACTIVOS INMATERIALES	9	0	700	700
9.1. Gastos de constitución	9	0	0	0
9.2. Otros gastos amortizables	0	0	0	0
10. ACTIVOS MATERIALES (Nota 12)	15.263	13.961	3.510	3.654
10.1. Terrenos y edificios de uso propio	4.973	5.135	0	0
10.2. Otros inmuebles	3.941	2.310	0	0
10.3. Mobiliario, instalaciones y otros	6.369	6.536	3.510	3.654
11. CAPITAL SUSCRITO NO DESEMBOLSADO	0	0	3.170	3.263
11.1. Dividendos pasivos reclamados no desembolsados	0	0	0	0
11.2. Resido	0	0	3.170	3.263
12. ACCIONES PROPIAS	0	0	3.662	3.662
Pro-memoria: nominal	0	0	0	0
13. OTROS ACTIVOS (Notas 18 y 21)	2.601	3.631	4.528	4.528
14. CUENTAS DE PERIODIFICACION (Nota 13)	2.625	3.674	12.601	11.364
15. PERDIDAS DEL EJERCICIO	0	0	3.573	3.573
TOTAL ACTIVO	466.336	573.653	666.336	573.653
CUENTAS DE ORDEN (Nota 22)	379.437	361.162	0	0
TOTAL PASIVO	845.773	934.815	666.336	573.653

Las notas 1 a 26 descritas en la Memoria adjunta forman parte integrante de estos balances de situación.

BANCO GUIPUZCOANO, S.A.
 CUENTAS DE PERDIDAS Y GANANCIAS CORRESPONDIENTES A LOS EJERCICIOS ANUALES TERMINADOS
 EL 31 DE DICIEMBRE DE 1993 Y 1992 (NOTAS 1, 2 Y 3)
 (Millones de Pesetas)

D E B E	1993	1992	H A B E R	1993	1992
1. Intereses y cargas asimiladas (Nota 24)	30298	25458	1. Intereses y rendimientos asimilados(Nota 24)	44196	38956
2. Comisiones pagadas	858	782	de los que: De la cartera de renta fija	5480	5111
3. Pérdidas por operaciones financieras	0	0	2. Rendimiento de la cartera de renta variable	716	714
4. Gastos generales de administración	12266	12067	2.1. De acciones y otros títulos de renta variable	78	81
4.1. De personal (Nota 24)	8521	8301	2.2. De participaciones	185	207
de los que: Sueldos y salarios	6499	6143	2.3. De participaciones en el grupo	453	426
Cargas sociales	1697	1847	3. Comisiones percibidas (Nota 24)	5290	5121
de las que: pensiones	(54)	258	4. Beneficios por operaciones financieras	1953	725
4.2. Otros gastos administrativos	3745	3766	5. Otros productos de explotación	16	129
5. Amortización y saneamiento de activos materiales e inmateriales (Nota 12)	1148	895	6. Beneficios extraordinarios (Nota 24)	473	1224
6. Otras cargas de explotación	418	683	7. Pérdidas antes de impuestos	0	0
7. Amortización y provisiones para insolvencias (Nota 7)	2651	1118	8. Pérdidas del ejercicio	0	0
8. Saneamiento de inmobilizaciones financieras	0	0			
9. Quebrantos extraordinarios (Nota 24)	605	685			
10. Beneficios antes de impuestos	4400	5181			
11. Impuesto sobre sociedades (Nota 21)	890	1327			
12. Beneficio del ejercicio (Nota 4)	3510	3854			
TOTAL DEBE	52644	46869	TOTAL HABER	52644	46869

Las notas 1 a 26 descritas en la Memoria adjunta forman parte integrante de estas cuentas de pérdidas y ganancias.

	1993	1992	PASIVO	1993	1992
ACTIVO					
1. CAJA Y DEPOSITOS EN BANCOS CENTRALES	6964	8438	1. ENTIDADES DE CREDITO (Nota 6)	50174	42925
1.1. Caja	2237	2284	1.1. A la vista	645	652
1.2. Banco de España	4177	6144	1.2. Otros bancos	48529	42273
1.3. Otros bancos centrales	0	0	2. DEBITOS A CLIENTES (Nota 14)	310246	280806
2. DEUDAS DEL ESTADO (Nota 5)	49902	56750	2.1. Depósitos de ahorro	224357	223116
3. ENTIDADES DE CREDITO (Nota 6)	115037	54448	2.1.1. A la vista	106315	107888
3.1. A la vista	5174	7570	2.1.2. A plazo	128042	115230
3.2. Otros créditos	109863	46878	2.2. Otros deudatos	75869	57689
4. CREDITOS SOBRE CLIENTES (Nota 7)	198818	207295	2.2.1. A la vista	288	4351
5. OBLIGACIONES Y OTROS VALORES DE RENTA FIJA (Nota 8)	8158	11441	2.2.2. A plazo	75801	53337
5.1. De emisión pública	293	342	3. DEBITOS REPRESENTADOS POR VALORES NEGOCIABLES	0	149
5.2. Otros emisores	7866	11099	3.1. Bonos y obligaciones en circulación	0	0
Pro-memoria: títulos propios	0	0	3.2. Pagados y otros valores	0	149
6. ACCIONES Y OTROS TITULOS DE RENTA VARIABLE (Nota 9)	2052	1839	4. OTROS PASIVOS (Nota 21)	3245	3438
7. PARTICIPACIONES (Nota 10)	2365	3457	5. CUENTAS DE PERIODIFICACION (Nota 13)	6256	7108
7.1. En entidades de crédito	0	0	6. PROVISIONES PARA RIESGOS Y CARGAS (Nota 15)	3463	3088
7.2. Otras participaciones	2365	3457	6.1. Fondo de participación	3075	2656
8. PARTICIPACIONES EN EMPRESAS DEL GRUPO (Nota 11)	1364	1380	6.2. Provisión para impuestos	0	0
8.1. En entidades de crédito	0	0	6.3. Otras provisiones	368	432
8.2. Otras	1364	1380	6. bis FONDO PARA RIESGOS GENERALES	700	700
9. ACTIVOS INMATERIALES	19	0	6. ter DIFERENCIA NEGATIVA DE CONSOLIDACION	0	0
9.1. Gastos de constitución y de primer establecimiento	0	0	7. BENEFICIOS CONSOLIDADOS DEL EJERCICIO	3650	3112
9.2. Otros gastos amortizables	19	0	7.1. Del grupo	3628	3112
9. bis FONDO DE COMERCIO DE CONSOLIDACION	0	0	7.2. De minoritarios	24	0
9 bis.1. Por integración global	0	0	8. PASIVOS SUBORDINADOS (Nota 16)	3170	3283
9 bis.2. Por puesta en equivalencia	0	0	8. bis INTERESES MINORITARIOS	79	191
10. ACTIVOS MATERIALES (Nota 12)	17896	18549	9. CAPITAL SUSCRITO (Nota 17)	3082	3082
10.1. Terrenos y edificios de uso propio	7487	7582	10. PRIMAS DE EMISION (Nota 18)	4528	4528
10.2. Otros inmuebles	3941	2310	11. RESERVAS (Nota 19)	12801	11364
10.3. Mobiliario, instalaciones y otros	6468	8657	12. RESERVAS DE REVALORIZACION (Nota 19)	3673	3673
11. CAPITAL SUSCRITO NO DESEMBOLSADO	0	0	12. bis RESERVAS EN SOCIEDADES CONSOLIDADAS	714	1401
11.1. Dividendos pasivos reclamados no desembolsados	0	0	12. bis.1. Por integración global (Nota 20)	688	1401
11.2. Rescto	0	0	12. bis.2. Por puesta en equivalencia	18	0
12. ACCIONES PROPIAS (Nota 17)	1034	496	12. bis.3. Por diferencias de conversión	0	0
Pro-memoria: nominal	107	50	13. RESULTADOS DE EJERCICIOS ANTERIORES	0	0
13. OTROS ACTIVOS (Notas 18 y 21)	2592	3605	TOTAL PASIVO	46981	39818
14. CUENTAS DE PERIODIFICACION (Nota 13)	2815	3913			
15. PERDIDAS EN SOCIEDADES CONSOLIDADAS (Nota 20)	66	33			
15.1. Por integración global	2	0			
15.2. Por puesta en equivalencia	63	33			
15.3. Por diferencias de conversión	0	0			
16. PERDIDAS CONSOLIDADAS DEL EJERCICIO	0	0			
16.1. Del grupo	0	0			
16.2. De minoritarios	0	0			
TOTAL ACTIVO	46981	39818			
CUENTAS DE ORDEN	44531	26112			

46981 39818
 44531 26112

Handwritten signature

	1993	1992	H A B E R	1993	1992
D E B E					
1. Intereses y cargas asimiladas (Nota 24)	30,046	25,273	1. Intereses y rendimientos asimilados(Nota 24)	44,261	39,027
2. Comisiones pagadas	713	710	de los que: De la cartera de renta fija	5,542	5,153
3. Pérdidas por operaciones financieras	0	0	2. Rendimiento de la cartera de renta variable	278	289
4. Gastos generales de administración	12,622	12,483	2.1. De acciones y otros títulos de renta variable	83	82
4.1. De personal (Nota 24)	8,879	8,597	2.2. De participaciones	185	207
de los que: Sueldos y salarios	6,767	6,392	2.3. De participaciones en el grupo	0	0
Cargas sociales	1,750	1,894	3. Comisiones percibidas (Nota 24)	5,867	5,755
de las que pensiones	(54)	256			
4.2. Otros gastos administrativos	3,743	3,896	4. Beneficios por operaciones financieras	2,186	46
5. Amortización y saneamiento de activos materiales e inmateriales (Nota 12)	1,264	945	5. Otros productos de explotación	26	125
6. Otras cargas de explotación	419	675	6. Beneficios extraordinarios (Nota 24)	476	1,221
7. Amortización y provisión para insolvencias (Nota 7)	2,651	1,118	6 bis. Beneficios por operaciones grupo	34	0
8. Saneamiento de inmortalizaciones financieras	0	0	6 bis.1. Beneficios por enajenación de participaciones en entidades consolidadas por integración global	0	0
8 bis. Amortización del fondo de comercio de consolidación	0	0	6 bis.2. Beneficios por enajenación de participaciones puestas en equivalencia	0	0
9. Quebrantos extraordinarios (Nota 24)	641	685	6 bis.3. Beneficios por operaciones con acciones de la sociedad dominante y con pasivos financieros emitidos por el grupo	0	0
9 bis. Quebrantos por operaciones grupo	26	14	6 bis.4. Participación en beneficios de sociedades puestas en equivalencia	34	0
9 bis.1. Pérdidas por enajenación de participaciones en entidades consolidadas por integración global	0	0	6 bis.5. Reversión de diferencias negativas de consolidación	0	0
9 bis.2. Pérdidas por enajenación de participaciones puestas en equivalencia	0	0	7. Pérdidas antes de impuestos	0	0
9 bis.3. Pérdidas por operaciones con acciones de la sociedad dominante y con pasivos financieros emitidos por el grupo	0	0	8. Pérdidas consolidadas del ejercicio	0	0
9 bis.4. Participación en pérdidas de sociedades puestas en equivalencia	26	14	8 bis. Resultados atribuidos a la minoría	0	0
10. Beneficios antes de impuestos	4,776	4,560	8. ter. Pérdidas atribuibles al grupo	0	0
11. Impuesto sobre sociedades (Nota 21)	1,126	1,448			
12. Beneficio consolidado del ejercicio	3,650	3,112			
12 bis. Resultado atribuido a la minoría	24	0			
12 ter. Beneficio atribuido al grupo	3,626	3,112			
TOTAL DEBE	63,199	46,463	TOTAL HABER	63,199	46,463

63,199
46,463

BANCO GUIPUZCOANO, S.A. Y
BANCO GUIPUZCOANO, S.A. Y
SOCIEDADES DEPENDIENTES QUE COMPONEN EL GRUPO FINANCIERO
BANCO GUIPUZCOANO (CONSOLIDADO)
MEMORIA CORRESPONDIENTE A LOS EJERCICIOS ANUALES
TERMINADOS EL 31 DE DICIEMBRE DE 1993 Y 1992

(1) Grupo Financiero Banco Guipuzcoano.

Al 31 de diciembre de 1993 y 1992, el Grupo Financiero Banco Guipuzcoano (en adelante, el Grupo) estaba compuesto por Banco Guipuzcoano, S.A. (en adelante, el Banco) y las sociedades dependientes consolidadas (en adelante Sociedades) que se detallan a continuación. En el anexo 1 se incluye toda la información relevante sobre estas sociedades.

	Porcentaje de Participación Directa e Indirecta	
	1993	1992
	-----	-----
Guipuzcoano, Sociedad de Valores, S.A.	100%	100%
Guipuzcoano, Sociedad Gestora de Instituciones de Inversión Colectiva, S.A.	100%	100%
Guipuzcoano, Entidad Gestora de Fondos de Pensiones, S.A.	100%	100%
Bitarte, S.A.	100%	100%
Ederra, S.A. (Nota 1.b)	92,79%	91,73%
Easo Bolsa, S.A. (Nota 1.c)	100%	-

Los hechos más significativos que se han producido en el Grupo durante 1993 y 1992 son los siguientes:

a) Compañía de Inversiones Bancogui, S.A., S.I.M.

En Junta General de accionistas de esta Sociedad, celebrada el 10 de septiembre de 1992, se acordó la liquidación y disolución de la Sociedad, culminándose el proceso en la segunda Junta General, celebrada el 29 de septiembre de 1992, en la que se aprobó el balance de liquidación. Posteriormente, se procedió al reparto efectivo del mismo.

El Banco poseía 382.114 acciones de la Sociedad, representativas del 95,58% de su capital, por las que le correspondieron 1.403 millones de pesetas, aproximadamente. La adjudicación procedente de la liquidación de la Sociedad supuso un beneficio para el Banco de 688 millones de pesetas, recogidos en el capítulo "Beneficios por Operaciones Financieras" de la cuenta de pérdidas y ganancias de 1992 del Banco.

b) Eterra, S.A.

Durante el mes de noviembre de 1992, el Banco realizó una oferta de adquisición de acciones a los accionistas de la Sociedad mediante canje de dos acciones de la Sociedad por una del Banco, con la reserva del derecho a renunciar a la misma si no se alcanzase el porcentaje mínimo de respuesta del 75%.

Las solicitudes de canje ascendieron a 908.745 acciones de Eterra, S.A., es decir, el 91,73% de su capital, por lo que la operación, al amparo de la Ley 29/1991 se llevó a efecto en los últimos días de diciembre de 1992 y primeros de enero de 1993. Al 31 de diciembre de 1992 se había producido el canje del 83,41% de las acciones de Eterra, S.A. y al 4 de enero de 1993 se había alcanzado el 91,73%. Al cierre del Ejercicio de 1993, el Banco ha alcanzado una participación del 92,79%. (Notas 11 y 12).

c) Easo Bolsa, S.A.

Sociedad de cartera creada por el Banco en mayo de 1993, con un capital de 300 millones de pesetas, y una prima de emisión de 1.200 millones de pesetas, suscritos y desembolsados por el Banco. (Nota 11).

(2) Bases de Presentación y Principios de Consolidación

Bases de presentación-

Las cuentas anuales del Banco y del Grupo, se presentan siguiendo los modelos establecidos por la Circular 4/1991 de Banco de España, de 14 de junio, que entró en vigor en enero de 1992, de forma que muestran la imagen fiel del patrimonio, de la situación financiera y de los resultados del Banco y de su Grupo. Dichas cuentas anuales, que han sido formuladas por los Administradores

del Banco, se han preparado a partir de los registros de contabilidad individuales del Banco y de cada una de las Sociedades dependientes que, junto con el Banco, componen el Grupo, e incluyen los ajustes y reclasificaciones necesarios para homogeneizar los criterios de contabilidad y de presentación seguidos por las Sociedades dependientes consolidadas con los utilizados por el Banco (Nota 3).

Las cuentas anuales individuales del Banco y de cada una de las restantes Sociedades dependientes incluidas en la consolidación, correspondientes al ejercicio 1993, se encuentran pendientes de aprobación por las respectivas Juntas Generales de Accionistas. No obstante, el Consejo de Administración del Banco estima que dichas cuentas anuales serán aprobadas sin cambios significativos.

Principios contables-

Para la elaboración de las cuentas anuales adjuntas se han seguido los principios contables generalmente aceptados descritos en la Nota 3. Con excepción de lo indicado en Nota 3.h, no existe principio contable obligatorio alguno que teniendo un efecto significativo en las cuentas anuales se haya dejado de aplicar.

Principios de consolidación-

La definición del Grupo se ha efectuado de acuerdo con la Circular 4/1991, de Banco de España, e incluye todas las Sociedades dependientes en cuyo capital social la participación directa y/o indirecta del Banco sea igual o superior al 20%, y cuya actividad esté directamente relacionada con la del Banco y constituyan, junto con éste, una unidad de decisión.

En el proceso de consolidación se ha aplicado el método de integración global para las sociedades mencionadas en la Nota 1, de acuerdo con las normas contenidas en la Circular 4/1991 de Banco de España. Todas las cuentas y transacciones importantes entre las Sociedades consolidadas han sido eliminadas en el proceso de consolidación.

En la consolidación de la participación de Ederra, S.A. se puso de manifiesto una diferencia entre el precio de adquisición por el que dicha participación está registrada en el Banco y el valor teórico de la misma de unos 1.300 millones de pesetas, aproximadamente. En los balances consolidados dicha diferencia se ha asignado como mayor valor de los inmuebles propiedad de Ederra, S.A., según se deriva de la tasación de los mismos realizada por expertos independientes. Dicha diferencia se amortiza linealmente en los años de vida útil restante estimados para dichos inmuebles (Notas 11 y 12 y Anexo 1).

Las participaciones en Sociedades dependientes del Grupo no consolidables, así como las de las empresas asociadas a las que se refiere el artículo 47 del Código de Comercio, con la limitación del 10% en acciones

cotizadas, figuran valoradas en las cuentas anuales consolidadas por la fracción que del neto patrimonial de la empresa dependiente o empresa asociada representan esas participaciones. Las sociedades cuyas participaciones así se valoran se detallan en los Anexos 1 y 2.

Las restantes inversiones en valores representativos de capital figuran valoradas en los balances de situación adjuntos de acuerdo con los criterios que se indican en la Nota 3.e).

Como es práctica habitual, las cuentas anuales consolidadas adjuntas no incluyen el efecto fiscal que correspondería a la incorporación al Banco de las reservas acumuladas y beneficios no distribuidos de las Sociedades dependientes consolidadas.

Determinación del patrimonio-

Debido a la aplicación de las normas en vigor para la presentación de los estados financieros de las entidades de depósito, para efectuar una evaluación del patrimonio neto del Banco y del Grupo al 31 de diciembre de 1993 y 1992 hay que considerar los saldos de los siguientes epígrafes de los balances de situación adjuntos:

	Millones de Pesetas			
	Banco		Grupo	
	Guipuzcoano, S.A.	Guipuzcoano, S.A.	Consolidado	Consolidado
	<u>1993</u>	<u>1992</u>	<u>1993</u>	<u>1992</u>
Capital suscrito (Nota 17)	3.682	3.682	3.682	3.682
Reservas-				
Primas de emisión (Nota 18)	4.528	4.528	4.528	4.528
Reservas (Notas 19 y 20)	16.174	14.937	16.823	16.305
Más:				
Beneficio neto ejercicio (Nota 4)	3.510	3.854	3.750	3.112
Menos:				
Dividendo activo a cuenta (Notas 4 y 19)	(648)	(648)	(636)	(619)
Acciones propias (Nota 3.g)	<u>0</u>	<u>0</u>	<u>(1.034)</u>	<u>(498)</u>
Patrimonio neto contable	27.246	26.353	27.113	26.510
Menos:				
Dividendo complementario (Nota 4)	<u>(928)</u>	<u>(972)</u>	<u>(928)</u>	<u>(972)</u>
Patrimonio neto, después de la aplicación de resultados del ejercicio	26.318	25.381	26.185	25.538

(3) Principios de Contabilidad Aplicados

En la preparación de las cuentas anuales adjuntas, se han aplicado los siguientes principios de contabilidad:

a) Principio del devengo-

Los ingresos y gastos se reconocen contablemente en función de su período de devengo, aplicándose el método financiero para aquellas operaciones con plazos de liquidación superior a doce meses. Según la práctica bancaria en España, las transacciones se registran en la fecha en que se producen, que puede no coincidir con la correspondiente fecha valor, según la cual se calculan los ingresos y gastos por intereses. No obstante, siguiendo el principio de prudencia y de acuerdo con lo dispuesto en la normativa de Banco de España, los intereses devengados por los deudores dudosos así como los derivados del riesgo-país se reconocen como ingreso en el momento de su cobro.

b) Transacciones y operaciones en moneda extranjera-

Los activos y pasivos en moneda extranjera se han convertido a pesetas, utilizando los tipos de cambio medios del mercado de divisas español al 31 de diciembre de 1993 y 1992.

c) Fondos de provisión de insolvencias-

El saldo de esta cuenta tiene por objeto cubrir las pérdidas que, en su caso, pudieran producirse en la recuperación íntegra de los riesgos de todo tipo, excepto los de firma, contraídos por el Banco y por sus Sociedades consolidadas en el desarrollo de su actividad financiera. La provisión para insolvencias se ha determinado individualizadamente para los riesgos nacionales y extranjeros, excepto riesgo-país, de acuerdo con lo establecido en la Circular 4/1991. Además, siguiendo la normativa de Banco de España, existe una provisión, de carácter genérico, adicional del 1% de las inversiones crediticias, títulos de renta fija, pasivos contingentes y activos dudosos sin cobertura obligatoria (siendo el porcentaje del 0,5% para los créditos hipotecarios), para las pérdidas que puedan originarse en el futuro en la recuperación de los riesgos pendientes de vencimiento, y que asciende a 1.855 y 2.018 millones de pesetas al 31 de diciembre de 1993 y 1992, respectivamente.

El saldo de la provisión para insolvencias se incrementa por las dotaciones registradas con cargo a los resultados de cada ejercicio y se minorra por las cancelaciones de deudas consideradas como incobrables o que hayan permanecido más de tres años en situación de morosidad (seis años en el caso de operaciones hipotecarias) y, en su caso, por las recuperaciones que se produzcan de los importes previamente provisionados (Nota 7).

d) Deudas del Estado, obligaciones y otros valores de renta fija-

Las deudas del Estado, obligaciones y otros valores de renta fija que integran la cartera de inversión están individualmente valorados al menor valor que resulte de la comparación entre precio de adquisición (que en ningún caso es superior al de reembolso) y su valor de mercado, determinado éste, en el caso de títulos cotizados, en función de la cotización media del último trimestre o del último día del ejercicio, si fuese menor, con la excepción de las Letras del Tesoro que se utiliza la cotización del último día del ejercicio.

Con objeto de reconocer las minusvalías correspondientes se ha constituido un fondo de fluctuación de valores que se presenta disminuyendo sea el capítulo "Deudas del Estado", sea el de "Obligaciones y Otros Valores de Renta Fija" de los balances de situación adjuntos (Notas 5 y 8).

e) Valores representativos de capital-

Los títulos de renta variable se registran en los balances adjuntos por su precio de adquisición regularizado y actualizado, en su caso, o a su valor de mercado si fuese menor, con excepción, en los balances consolidados, de las participaciones en empresas dependientes no consolidables del Grupo así como las participaciones en otras empresas en las que se posea una participación superior al 20% (si no cotizan) o al 10% (si cotizan), las cuales se valoran por la fracción que del neto patrimonial de estas empresas representen esas participaciones (Nota 2).

El valor de mercado se ha determinado de acuerdo con los siguientes criterios:

- Valores cotizados en Bolsa: cotización media del último trimestre o la del último día hábil del ejercicio, si fuese menor.
- Valores no cotizados en Bolsa: valor teórico-contable de la participación obtenido a partir de los últimos estados financieros disponibles.

Como consecuencia de dicha comparación se ha constituido un fondo de fluctuación de valores que se presenta disminuyendo el saldo de los correspondientes capítulos del activo de los balances de situación adjuntos (Notas 9, 10 y 11).

f) Activos Materiales

El activo material está valorado a su coste de adquisición, en general regularizado y actualizado al amparo de diversas disposiciones legales, entre las que se incluye la Norma Foral 13/1990, de 13 de diciembre, a la que el Banco, Guipuzcoano Sociedad de Valores, S.A. y Ederra S.A. (Nota 1) se acogieron

según lo previsto por el Decreto Foral 13/1991, de 5 de marzo. Esta última actualización ascendió a unos importes netos de 2.087 y 630 millones de pesetas para el Banco y las Sociedades filiales mencionadas, respectivamente. Como consecuencia de esta actualización las dotaciones a la amortización de 1993 en el Banco y en el Grupo se han incrementado en unos 185 y 195 millones de pesetas, respectivamente (Notas 12 y 19).

La amortización se calcula aplicando el método lineal en función de los años de vida útil estimada como promedio de los diferentes elementos del inmovilizado material, según el siguiente detalle:

	<u>Años</u>	
	<u>1993</u>	<u>Hasta 1992</u>
Inmuebles	33-75	38-75
Mobiliario	10	10
Instalaciones	7-16	7-16

Durante 1993 el Grupo ha reestimado los años de vida útil restantes de su inmovilizado lo que no ha tenido un efecto significativo en las dotaciones a la amortización de dicho ejercicio registradas en las cuentas de pérdidas y ganancias adjuntas.

g) Acciones propias

El saldo del capítulo "Acciones Propias" de los balances de situación adjuntos corresponde a acciones del Banco adquiridas por las Sociedades dependientes consolidadas, las cuales se reflejan a coste de adquisición saneado en su caso, en función del valor que resulte más bajo entre el teórico o el de cotización y representan el 2,90% y 1,36% del capital social del Banco al 31 de diciembre de 1993 y 1992, respectivamente (Notas 2 y 19).

Al cierre de 1993 correspondía a 200.776 acciones ordinarias y 13.418 acciones preferentes sin voto (Nota 17).

Los beneficios derivados de las enajenaciones de acciones propias se registran en el capítulo "Beneficios por operaciones del Grupo" y las pérdidas en el de "Quebrantos por operaciones del Grupo" de las cuentas de pérdidas y ganancias adjuntas.

h) Compromisos por pensiones

De acuerdo con el convenio colectivo vigente, la banca tiene el compromiso de complementar las prestaciones de la Seguridad Social percibidas por sus empleados o derecho habientes en caso de jubilación, incapacidad permanente, viudedad u orfandad. El primero de estos compromisos no es aplicable, en general, a aquellas personas contratadas a partir del 8 de marzo de 1980.

El Banco encargó en 1993 y 1992 sendos estudios actuariales que fueron realizados de forma individualizada y de acuerdo con el método de la unidad de crédito proyectada considerando las siguientes hipótesis:

	<u>1993</u>	<u>1992</u>
Tipo de interés técnico aplicado	7 %	7,75%
Incrementos salariales	5 %	5,25%
Tablas de supervivencia	PEM/F 80	PEM/F 80

De acuerdo con dichos estudios actuariales al 31 de diciembre de 1993 y 1992 el valor actual del pasivo devengado por el personal en activo así como por el personal ya jubilado ascendía a:

	Millones de pesetas Banco Guipuzcoano, S.A.	
	<u>1993</u>	<u>1992</u>
Riesgos devengados por el personal en activo	2.474	2.574
Compromisos causados	<u>5.838</u>	<u>4.564</u>
	8.312	7.138

Para atender la cobertura de dichos pasivos el Banco ha efectuado en 1993 una dotación de 1.286 millones de pesetas (531 millones de pesetas en 1992), de los que 435 millones de pesetas, aproximadamente, corresponden al efecto de modificación de las hipótesis actuariales en 1993.

Banco de España ha autorizado que de la dotación necesaria en 1993 citada en el párrafo anterior un importe de 1.034 millones de pesetas sea dotado con cargo a Reservas Voluntarias (Nota 19). El importe restante y el total devengado en el ejercicio 1992 se han registrado con cargo a los resultados de cada ejercicio en las cuentas "Gastos de Personal-Pensiones" e "Intereses y Cargas Asimiladas" (Nota 24).

El fondo interno constituido para la cobertura de los compromisos por pensiones con su personal activo y jubilado residente fuera de la Comunidad Autónoma del País Vasco, asciende al 31 de diciembre de 1993 y 1992 a 3.075 y 2.656 millones de pesetas, respectivamente, que se encuentran registrados dentro de "Provisiones para riesgos y cargas" de los balances de situación adjuntos (Nota 15).

Adicionalmente, Gertakizun, E.P.S.V. promovida por el Banco, con personalidad jurídica e independiente, acogida a la Ley del Parlamento Vasco 25/1983, de 27 Octubre, y Decreto 87/94, de 20 de febrero, se constituyó en 1991 para dar cobertura a los compromisos adquiridos con el personal en activo y las pensiones causadas de su personal residente en la Comunidad Autónoma del País

Vasco. Al 31 de diciembre de 1993 Gertakizun E.P.S.V. tenía un patrimonio de 5.237 millones de pesetas (4.482 millones de pesetas al 31 de Diciembre de 1992).

Las aportaciones del Banco a Gertakizun durante 1993 y 1992 han sido de 615 y 153 millones de pesetas, respectivamente, si bien la aportación de 1993 figuraba pendiente de pago al 31 de Diciembre dentro del capítulo "Otros pasivos" de los balances de situación adjuntos.

i) Fondo de Garantía de Depósitos

Las contribuciones al Fondo de Garantía de Depósitos establecidas en el Real Decreto Ley 4/1980 y en el Real Decreto 567/1980, ambos de 28 de marzo, se imputan en los resultados del ejercicio en el que se satisfacen, de acuerdo con lo dispuesto en la Circular 4/1991 del Banco de España.

De conformidad con el Convenio firmado por el Fondo de Garantía de Depósitos en Establecimientos bancarios y la Asociación Española de Banca, con fecha 21 de diciembre de 1992, el Banco concedió un anticipo de 1.247 millones de pesetas al Fondo de Garantía de Depósitos, al tipo de interés del 7,25% , cuya última amortización finaliza el 28 de febrero de 1994, como anticipo que permita la inmediata cancelación de los concedidos por el Banco de España al Fondo de Garantía de Depósitos. El Convenio firmado hace posible la reducción de las aportaciones del Banco al Fondo de Garantía de Depósitos, a partir del ejercicio 1993, desde el 2,5 por mil al 1,5 por mil de los pasivos computables (Nota 6).

j) Indemnizaciones por despido

De acuerdo con la legislación vigente, existe la obligación de indemnizar a aquellos empleados que sean despedidos sin causa justificada. No existe plan alguno de reducción de personal que haga necesaria la creación de una provisión por este concepto.

k) Impuesto sobre sociedades

El gasto de Impuesto sobre sociedades de cada ejercicio se calcula en función del resultado económico antes de impuestos, aumentado o disminuido, según corresponda, por las diferencias permanentes con el resultado fiscal,

entendiendo éstas, como las producidas entre la base imponible y el resultado contable antes de impuestos que no revierten en períodos subsiguientes (Nota 21).

Al amparo de la Circular 7/1991, de 13 de noviembre, del Banco de España, el Banco registra en "Otros Activos" el impuesto anticipado correspondiente al valor actual de los pagos por prestaciones en materia de pensiones que se han estimado se van a satisfacer con cargo al fondo de pensiones interno en los próximos 10 años (Notas 3.h y 21).

El beneficio fiscal correspondiente a las deducciones por doble imposición, bonificaciones y deducción por inversiones se considera como un menor importe del gasto por Impuesto sobre Sociedades en el ejercicio en el que se produce su aplicación efectiva (Nota 21).

(4) Distribución de Resultados

La propuesta de distribución del beneficio del ejercicio 1993 que el Consejo de Administración del Banco propondrá a la Junta General de Accionistas, para su aprobación, es la siguiente:

	<u>Millones de Pesetas</u>	
Beneficio neto del ejercicio 1993		3.510
Distribución:		
Dividendos (Notas 2. 17 y 19)		1.576
- a cuenta		
- acciones ordinarias	471	
- acciones preferentes	<u>177</u>	648
- complementario		
- acciones ordinarias	663	
- acciones preferentes	<u>265</u>	928
Reserva especial para Inversiones Productivas (Nota 21)		1.934

El estado contable previsional formulado por Banco Guipuzcoano, S.A., de acuerdo con los requisitos legales, pone de manifiesto la existencia de liquidez suficiente para la distribución de los dividendos a cuenta en 1993 .

	<u>Millones de Pesetas</u>
Beneficio neto	2.617
Menos:	
Beneficios extraordinarios	(317)
Dividendo a cuenta pagado	<u>(648)</u>
	1.652

(5) Deudas del Estado

La composición del saldo de este capítulo de los balances de situación adjuntos es la siguiente:

	Millones de Pesetas			
	Banco		Grupo	
	Guipuzcoano, S.A.		Consolidado	
	<u>1993</u>	<u>1992</u>	<u>1993</u>	<u>1992</u>
Certificados de Banco de España	18.812	20.672	18.812	20.672
Cartera de renta fija:				
De inversión	30.992	36.019	31.108	36.132
Menos:				
Fondos de fluctuación de Valores	<u>(18)</u>	<u>(54)</u>	<u>(18)</u>	<u>(54)</u>
	49.786	56.637	49.902	56.750

La composición del epígrafe "Cartera de renta fija - De inversión" del detalle anterior es la siguiente:

	Millones de Pesetas			
	Banco		Grupo	
	Guipuzcoano, S.A.		Consolidado	
	<u>1993</u>	<u>1992</u>	<u>1993</u>	<u>1992</u>
De inversión-				
Pagarés del Tesoro	-	2.626	-	2.626
Letras del Tesoro	28.448	28.434	28.448	28.435
Otras deudas anotadas cotizadas	1.054	3.074	1.170	3.137
Otros títulos	<u>1.490</u>	<u>1.885</u>	<u>1.490</u>	<u>1.934</u>
	30.992	36.019	31.108	36.132

En cumplimiento de lo dispuesto por la Circular 2/1990 sobre coeficientes de caja de los intermediarios financieros, el Grupo adquirió en 1990 certificados de depósito emitidos por Banco de España por 20.672 millones de pesetas. Dichos activos tienen amortizaciones semestrales desde marzo de 1993 hasta septiembre del año 2.000 y devengan un tipo de interés del 6% anual. La práctica totalidad de estos activos había sido cedida temporalmente al Banco de España al 31 de diciembre de 1.993 y 1992 (Nota 6).

El tipo de rendimiento medio anual de los Pagarés y Letras del Tesoro durante el ejercicio 1993 ha ascendido al 4,7% y 12,4%, respectivamente (4,7% y 12,1% durante el ejercicio 1992). De estos activos y de los adquiridos

temporalmente, registrados en el capítulo "Entidades de Crédito" de los balances de situación adjuntos (Nota 6), el Grupo tenía cedidos, al 31 de diciembre de 1993 y 1992, unos importes nominales de 70.825 y 42.146 millones de pesetas, respectivamente, básicamente a acreedores del sector privado, y figuran contabilizados por su valor efectivo en el capítulo "Débitos a clientes - Otros débitos" de los balances de situación adjuntos (Nota 14).

Las cuentas de "Otras deudas anotadas cotizadas" y "Otros títulos" recogen obligaciones, bonos y deuda del Estado, oscilando el tipo de interés entre el 13,65% y el 3% durante el ejercicio 1993 (entre el 13,80% y el 3% durante 1992).

El desglose de este capítulo del balance del Banco por plazos de vencimiento al 31 de diciembre de 1993 y 1992 es el siguiente:

	Millones de Pesetas	
	<u>1993</u>	<u>1992</u>
Por plazo de vencimiento:		
Hasta 3 meses	6.501	357
Entre 3 meses y 1 año	23.408	32.367
Entre 1 año y 5 años	974	2.165
Más de 5 años	<u>109</u>	<u>1.130</u>
	30.992	36.019

De acuerdo con el Real Decreto-Ley 8/1984, de 28 de junio, el Gobierno emitió 440.000 millones de pesetas de Deuda Pública con un tipo de interés anual del 9,5% y vencimientos semestrales con amortizaciones crecientes entre el 10 de enero de 1985 y el 10 de julio de 1996, cuyo objeto era financiar el déficit patrimonial de las sociedades integrantes del Grupo Rumasa. Los fondos recibidos de esta emisión se entregaron a los bancos que integraban el Grupo Rumasa, quienes, a su vez, formalizaron depósitos interbancarios en los bancos suscriptores por importes y plazos de vencimiento similares, que devengan un tipo de interés anual del 13,5% y 8%. El importe de esta Deuda Pública en poder del Banco ascendía a 1.386 y 1.769 millones de pesetas al 31 de diciembre de 1993 y 1992, respectivamente, y figura registrado en la cuenta "Deudas de Inversión -Otros Títulos" del detalle anterior.

(6) Entidades de Crédito

El desglose del saldo de estos capítulos del activo y pasivo de los balances del Banco, atendiendo a la moneda de contratación y a su naturaleza, es la siguiente:

Millones de Pesetas
Banco Guipuzcoano, S.A.

	<u>1993</u>	<u>1992</u>
ACTIVO:		
Por moneda:		
En pesetas	92.307	42.357
En moneda extranjera	<u>22.729</u>	<u>12.091</u>
	115.036	54.448
Por naturaleza:		
A la vista-		
Cuentas mutuas	835	1.495
Cheques a cargo de entidades de crédito	2.971	3.823
Cámara de compensación	242	334
Otras cuentas "a la vista"	<u>1.125</u>	<u>1.918</u>
	5.173	7.570
Otros créditos-		
Depósitos de entidades de crédito y financieras (Nota 3.i)	61.918	31.352
Adquisición temporal de activos (Nota 5)	<u>47.945</u>	<u>15.526</u>
	109.863	46.878
	115.036	54.448
PASIVO:		
Por moneda:		
En pesetas	28.187	32.583
En moneda extranjera	<u>21.276</u>	<u>9.334</u>
	49.463	41.917
Por naturaleza:		
A la vista-		
Otras cuentas	552	652
Cámara de Compensación	<u>92</u>	<u>0</u>
	644	652
Otros débitos		
Cesión temporal de certificados de Banco de España (nota 5)	18.806	20.600
Cuentas a plazo	28.429	20.665
Cesión temporal de activos (deuda anotada)	<u>1.584</u>	<u>0</u>
	48.819	41.265
	49.463	41.917

El desglose de "Otros débitos" y "Otros créditos" del balance del Banco por plazos de vencimiento al 31 de diciembre de 1993 y 1992 es el siguiente:

	Millones de Pesetas	
	<u>1993</u>	<u>1992</u>
Por plazo de vencimiento:		
Otros créditos		
Hasta 3 meses	95.837	39.575
Entre 3 meses y 1 año	14.026	7.303
Entre 1 año y 5 años	0	0
Más de 5 años	<u>0</u>	<u>0</u>
	109.863	46.878
Por plazo de vencimiento:		
Otros débitos		
Hasta 3 meses	33.361	33.185
Entre 3 meses y 1 año	12.898	4.403
Entre 1 año y 5 años	2.560	3.677
Más de 5 años	<u>0</u>	<u>0</u>
	48.819	41.265

La variación más significativa de los balances consolidados de 1993 y 1992 respecto de los balances individuales en "Otros débitos", es la incorporación del crédito concedido por una entidad financiera a una sociedad consolidable, dispuesto con garantía hipotecaria sobre uno de sus inmuebles, con vencimiento en agosto de 1996 (Nota 12).

Los tipos de interés en pesetas de "Otros créditos" y "Otros débitos" al 31 de diciembre de 1993, oscilan entre el 8,4% y el 9,8%, y entre el 8% y el 13,5%, respectivamente. Asimismo, los tipos de interés de "Otros créditos" y "Otros débitos" al 31 de diciembre de 1992, oscilaban entre el 12,5% y el 14,5% y entre el 8% y el 13,5%, respectivamente.

(7) Créditos sobre Clientes

La composición de este capítulo de los balances de situación adjuntos, atendiendo a la moneda de contratación y al sector que lo origina, es la siguiente:

	Millones de Pesetas			
	Banco		Grupo	
	Guipuzcoano, S.A.		Consolidado	
	<u>1993</u>	<u>1992</u>	<u>1993</u>	<u>1992</u>
Por moneda:				
En pesetas	189.691	200.483	189.763	200.043
En moneda extranjera	<u>6.855</u>	<u>7.222</u>	<u>6.855</u>	<u>7.222</u>
	196.546	207.705	196.618	207.265
Por sectores:				
Administraciones Públicas	4.442	6.377	4.442	6.377
Otros sectores residentes	199.596	207.058	199.669	206.618
No residentes	260	221	259	221
Menos - Fondo de Provisión para Insolvencias	<u>(7.752)</u>	<u>(5.951)</u>	<u>(7.752)</u>	<u>(5.951)</u>
	196.546	207.705	196.618	207.265

A continuación se indica el desglose de este capítulo del balance de situación del Banco, antes de minorar el saldo de la cuenta "Fondos de Provisión para Insolvencias" del detalle anterior, atendiendo al plazo de vencimiento y a la modalidad y situación del crédito de las operaciones:

	Millones de Pesetas	
	<u>1993</u>	<u>1992</u>
Por plazo de vencimiento:		
Hasta 3 meses	78.425	81.514
Entre 3 meses y 1 año	43.936	46.008
Entre 1 año y 5 años	49.216	52.963
Más de 5 años	<u>32.721</u>	<u>33.171</u>
	204.298	213.656

	Millones de Pesetas	
	<u>1993</u>	<u>1992</u>
Por modalidad y situación del crédito:		
Cartera Comercial	66.374	69.523
Efectos financieros	6	28
Deudores con garantía real	52.753	50.365
Otros deudores a plazo	58.276	64.727
Deudores a la vista y varios	10.345	15.984
Arrendamientos financieros	3.701	4.126
Activos dudosos	<u>12.843</u>	<u>8.903</u>
	204.298	213.656

Al 31 de diciembre de 1993 y 1992 no existen créditos sobre clientes de duración indeterminada.

La evolución del saldo del Fondo de Provisión para Insolvencias del balance de situación del Banco es la siguiente:

	Millones de Pesetas	
	<u>1993</u>	<u>1992</u>
Saldo al inicio del ejercicio	5.951	5.230
Más: Dotación con cargo a resultados del ejercicio	3.003	1.309
Menos: Cancelaciones por fallidos y otros	<u>(1.202)</u>	<u>(588)</u>
Saldo al cierre del ejercicio	7.752	5.951

Los activos en suspenso recuperados (352 y 190 millones de pesetas en 1993 y 1992, respectivamente) se presentan deduciendo el saldo del capítulo "Amortización y Provisiones para Insolvencias" de las cuentas de pérdidas y ganancias adjuntas.

(8) Obligaciones y Otros Valores de Renta Fija

La composición por moneda, cotización y naturaleza del saldo de este capítulo de los balances de situación adjuntos, es la siguiente:

	Millones de Pesetas			
	Banco		Grupo	
	Guipuzcoano, S.A.		Consolidado	
	<u>1993</u>	<u>1992</u>	<u>1993</u>	<u>1992</u>
Por moneda:				
En pesetas	7.314	10.590	7.615	10.973
En moneda extranjera	<u>543</u>	<u>468</u>	<u>543</u>	<u>468</u>
	7.857	11.058	8.158	11.441
Por cotización:				
Cotizados	1.234	1.898	1.535	2.281
No cotizados	<u>6.623</u>	<u>9.160</u>	<u>6.623</u>	<u>9.160</u>
	7.857	11.058	8.158	11.441
Por naturaleza:				
Fondos Públicos	293	344	293	382
Bonos y obligaciones	977	1.589	1.278	1.934
Otros valores	6.613	9.160	6.613	9.160
Menos:				
Fondo de fluctuación de Valores	<u>(26)</u>	<u>(35)</u>	<u>(26)</u>	<u>(35)</u>
	7.857	11.058	8.158	11.441

Dentro de "Otros valores" se encuentran Cédulas de Inversión tipo A por 5.258 y 7.555 millones de pesetas en 1993 y 1992, respectivamente. Estos títulos, cuya rentabilidad media anual es del 7,3%, son de libre disposición para su exclusiva venta a Entidades de Depósito.

El tipo de interés medio anual de los restantes valores de renta fija en cartera al 31 de diciembre de 1993 era del 8,73%, aproximadamente, y del 10,13% en 1992. El efecto de actualizar financieramente los títulos cuya rentabilidad es inferior al coste medio de los recursos ajenos del banco no es significativo.

Una parte de los fondos públicos en cartera al 31 de diciembre 1993 y 1992 había sido cedida, básicamente a acreedores del sector privado, y figura contabilizada en el epígrafe "Débitos a Clientes - Otros débitos" de los balances de situación adjuntos (Nota 14).

Del total de la cartera de valores de renta fija del Banco al 31 de diciembre de 1993, 3.531 millones de pesetas vencen durante 1994.

El movimiento que se ha producido en el saldo de este capítulo de los balances de situación adjuntos del Banco durante los ejercicios de 1993 y 1992, sin considerar el fondo de fluctuación de valores y en función de su consideración como inmovilizaciones financieras, se muestra a continuación:

	Millones de pesetas		
	<u>Inmovilizaciones Financieras</u>	<u>Resto</u>	<u>Total</u>
1992-			
Saldo al inicio del ejercicio	8.840	4.568	13.408
Compras	0	737	737
Ventas	0	(989)	(989)
Amortizaciones	<u>(1.285)</u>	<u>(778)</u>	<u>(2.063)</u>
Saldo al cierre del ejercicio	7.555	3.538	11.093
1993-			
Compras	0	126	126
Ventas	0	0	0
Amortizaciones	<u>(2.297)</u>	<u>(1.039)</u>	<u>(3.336)</u>
Saldo al cierre del ejercicio	5.258	2.625	7.883

En el detalle anterior se han clasificado como inmovilizaciones financieras aquellos títulos que el Banco considera están destinados a servir de manera duradera a su actividad.

(9) Acciones y Otros Títulos de Renta Variable

Este capítulo de los balances de situación adjuntos recoge las acciones y títulos que representan participaciones en el capital de otras sociedades cotizadas (participación inferior al 3% de su capital) y no cotizadas (participación inferior al 20%), con las que no existe una vinculación duradera ni están destinadas a contribuir a la actividad del Grupo, así como las participaciones en fondos de inversión mobiliaria (Anexo 3). El desglose del saldo de este capítulo en función de la moneda de contratación y de su admisión o no a cotización, se indica a continuación:

	Millones de Pesetas			
	Banco Guipuzcoano, S.A.		Grupo Consolidado	
	<u>1993</u>	<u>1992</u>	<u>1993</u>	<u>1992</u>
Por moneda:				
En pesetas	2.042	1.455	2.038	1.830
En moneda extranjera	<u>9</u>	<u>9</u>	<u>14</u>	<u>9</u>
	2.051	1.464	2.052	1.839
Por cotización:				
Cotizados	1.644	1.351	1.645	1.662
No cotizados	1.143	1.129	1.147	1.197
Menos:				
Fondo de fluctuación de valores	<u>(736)</u>	<u>(1.016)</u>	<u>(740)</u>	<u>(1.020)</u>
	2.051	1.464	2.052	1.839

El movimiento que se ha producido en el saldo de este capítulo de los balances de situación adjuntos del Banco durante los ejercicios de 1993 y 1992, sin considerar el fondo de fluctuación de valores y en función de su consideración como inmovilizaciones financieras, se muestra a continuación:

	Millones de pesetas		
	<u>Inmovilizaciones Financieras</u>	<u>Resto</u>	<u>Total</u>
1992-			
Saldo al inicio del ejercicio	1.202	2.119	3.321
Compras	476	62	538
Ventas	(327)	(545)	(872)
Trasposos (Nota 10)	<u>0</u>	<u>(507)</u>	<u>(507)</u>
Saldo al cierre del ejercicio	1.351	1.129	2.480
1993-			
Compras	40	224	264
Ventas	(96)	(102)	(198)
Trasposos (Nota 10)	<u>0</u>	<u>241</u>	<u>241</u>
Saldo al cierre del ejercicio	1.295	1.492	2.787

En el detalle anterior se han clasificado como inmovilizaciones financieras aquellos títulos que el Banco considera están destinados a servir de manera duradera a su actividad.

Al 31 de diciembre de 1993 y 1992 el valor de realización de las acciones cotizadas incluidas en el presente capítulo excede de su correspondiente valor en libros en 910 y 665 millones de pesetas, respectivamente, antes de considerar su efecto fiscal .

El movimiento habido en la cuenta "Fondo de Fluctuación de Valores" del Banco durante 1993 y 1992 ha sido el siguiente:

	Millones de Pesetas	
	Banco Guipuzcoano, S.A.	
	<u>1993</u>	<u>1992</u>
Saldo al inicio del ejercicio	1.016	496
Dotación del ejercicio	89	857
Trasposos (Nota 10)	115	(332)
Cancelación por recuperación, ventas, saneamientos y otros	<u>(484)</u>	<u>(5)</u>
Saldo al cierre del ejercicio	736	1.016

(10) Participaciones

Este capítulo de los balances de situación adjuntos recoge los derechos sobre el capital de otras Sociedades que, sin formar parte del Grupo consolidado, mantienen con éste una vinculación duradera y están destinadas a contribuir a la actividad del mismo, de acuerdo con el artículo 185 de la Ley de Sociedades Anónimas y con la Circular 4/1991; es decir, que se detente una participación superior al 20%, si las acciones no cotizan en Bolsa, o más del 3% si cotizan en Bolsa.

En el Anexo 2 se indican las sociedades asociadas al Grupo, incluyéndose los porcentajes de participación directa e indirecta, y otra información relevante.

El detalle de estos capítulos de los balances de situación adjuntos, es el siguiente:

	Banco		Grupo	
	Guipuzcoano, S.A.		Consolidado	
	<u>1993</u>	<u>1992</u>	<u>1993</u>	<u>1992</u>
Cotizados	2250	3.581	2.359	3.838
No cotizados	176	0	176	0
Menos:				
Fondo de fluctuación de valores	<u>(170)</u>	<u>(381)</u>	<u>(170)</u>	<u>(381)</u>
	2.256	3.200	2.365	3.457

El movimiento habido en 1993 y 1992 en el Fondo de Fluctuación de valores ha sido el siguiente:

	<u>Millones de Pesetas</u>	
	<u>1993</u>	<u>1992</u>
Saldo al cierre del ejercicio	381	18
Dotaciones	121	49
Recuperaciones	(217)	(18)
Traspaso al Fondo de Fluctuación de Acciones y otros Títulos de renta variable (Nota 9) (*)	<u>(115)</u>	<u>332</u>
	170	381

(*) Correspondiente a participaciones en empresas en las que se ha variado el porcentaje de participación durante 1993 y 1992 (ver Anexo 2).

El movimiento que se ha producido en el saldo de este capítulo de los balances de situación adjuntos del Banco durante los ejercicios 1993 y 1992, sin considerar el fondo de fluctuación de valores se muestra a continuación:

	<u>Millones de Pesetas</u>	
	<u>1993</u>	<u>1992</u>
Saldo al inicio del ejercicio	3.581	2.959
Compras	294	470
Ventas	(1.208)	(355)
Traspasos (Nota 9)	<u>(241)</u>	<u>507</u>
Saldo al cierre del ejercicio	2.426	3.581

Al 31 de diciembre de 1993 y 1992, el valor de realización de las acciones cotizadas y no cotizadas incluidas en el presente capítulo, cuya titularidad corresponde al Banco, excede de su correspondiente valor en libros en 2.827 y 1.453 millones de pesetas, respectivamente.

(11) Participaciones en Empresas del Grupo

Este capítulo de los balances de situación adjuntos, recoge el valor contable de las acciones de sociedades con una participación directa o indirecta del Banco igual o superior al 20%, cuya actividad está directamente relacionada con la del Banco y están sometidas a la dirección única de éste (Grupo Consolidable), así como el valor contable de las acciones de sociedades participadas mayoritariamente que no son objeto de consolidación por tener una actividad no directamente relacionada con la del Banco o por no estar sometida a la dirección única de éste (Grupo no Consolidable). En el Anexo 1 se indican los porcentajes de participación directa e indirecta, y otra información relevante de dichas sociedades, las cuales no cotizan en Bolsa.

Los balances de situación consolidados, incluyen las participaciones mayoritarias en Sociedades que no son objeto de consolidación, y que se valoran según los criterios indicados en Notas 2 y 3.e).

El detalle de las participaciones más significativas es el siguiente:

	Millones de Pesetas			
	Banco		Grupo	
	Guipuzcoano, S.A.		Consolidado	
	<u>1993</u>	<u>1992</u>	<u>1993</u>	<u>1992</u>
Por cotización:				
Cotizados	0	0	0	0
No cotizados	8.867	7.158	1.364	1.380
Menos:				
Fondo de fluctuación de valores	<u>(944)</u>	<u>(911)</u>	<u>0</u>	<u>0</u>
	7.923	6.247	1.364	1.380
Grupo Consolidable (Anexo 1):				
Coste de adquisición	7.339	5.630	0	0
Menos:				
Fondo de fluctuación de valores	<u>(848)</u>	<u>(823)</u>	<u>0</u>	<u>0</u>
	6.491	4.807	0	0
Grupo no Consolidable (Anexo 1):				
Guipuzcoano, Correduría de Seguros del Grupo Banco Guipuzcoano, S.A.	218	218	124	115
Urbanizadora Jaizkibel, S.A.	1.310	1.310	1.239	1.265
Participaciones grupo otras.	0	0	1	0
Menos:				
Fondo de fluctuación de valores	<u>(96)</u>	<u>(88)</u>	<u>0</u>	<u>0</u>
	1.432	1.440	1.364	1.380
	7.923	6.247	1.364	1.380

(12) Activos Materiales

El movimiento habido durante el ejercicio 1993 y 1992 en las cuentas de inmovilizado material del Banco y de sus correspondientes amortizaciones acumuladas ha sido el siguiente:

	Millones de Pesetas Banco Guipuzcoano, S.A.			
	Terrenos y Edificios Uso Propio	Otros Inmuebles	Mobiliario Instalaciones y Otros	TOTAL
Coste regularizado actualizado:				
Saldo al 31.12.1991	6.294	1.202	9.616	17.112
Adiciones	88	1.613	1.889	3.590
Salidas por baja o reducciones	<u>(61)</u>	<u>(458)</u>	<u>(459)</u>	<u>(978)</u>
Saldo al 31.12.1992	6.321	2.357	11.046	19.724
Adiciones	96	1.949	832	2.877
Salidas por baja o reducciones	<u>(86)</u>	<u>(319)</u>	<u>(566)</u>	<u>(971)</u>
Saldo al 31.12.1993	6.331	3.987	11.312	21.630
Amortización acumulada:				
Saldo al 31.12.1991	1.064	62	4.130	5.256
Adiciones	133	8	754	895
Salidas por baja o reducciones	<u>(11)</u>	<u>(23)</u>	<u>(374)</u>	<u>(408)</u>
Saldo al 31.12.1992	1.186	47	4.510	5.743
Adiciones	194	9	945	1.148
Salidas por baja o reducciones	<u>(22)</u>	<u>(10)</u>	<u>(512)</u>	<u>(544)</u>
Saldo al 31.12.1993	1.358	46	4.943	6.347
Inmovilizado Neto:				
Saldo al 31.12.1992	5.135	2.310	6.536	13.981
Saldo al 31.12.1993	4.973	3.941	6.369	15.283

Dentro de la cuenta "Otros Inmuebles", se incluyen al 31 de diciembre de 1993 y 1992 unos importes de 3.256 y 1.847 millones de pesetas, respectivamente que corresponden al valor contable de los inmuebles que provienen de la adjudicación de créditos. Para cubrir las pérdidas que pudieran producirse en la realización de dichos inmuebles, el Banco tiene constituidas al 31 de diciembre de 1993 y 1992 unas provisiones de 180 y 93 millones de pesetas, respectivamente, que figuran rebajando el epígrafe "Activos materiales" de los balances adjuntos. Asimismo, los balances de 1993 adjuntos incluyen dentro de "Fondos para Insolvencias" (Nota 7) un importe de 182 millones de pesetas como provisión adicional afecta a inmuebles adjudicados en dicho año.

La variación más significativa del balance consolidado de 1993 y 1992 respecto al balance individual es la incorporación del inmovilizado material propiedad de Eterra, S.A. (Nota 1), constituido fundamentalmente por tres edificios cedidos en arrendamiento al Banco para el desarrollo de su actividad (Nota 2).

El coste que ha supuesto para el Banco el alquiler de estos inmuebles ha ascendido a 176 y 173 millones de pesetas durante los ejercicios 1993 y 1992, respectivamente, registrados en el epígrafe "Otros gastos administrativos" de las cuentas de pérdidas y ganancias del Banco, adjuntas.

(13) Cuentas de Periodificación

A continuación se presenta el detalle de este epígrafe de los balances de situación adjuntos del Banco:

	Millones de Pesetas Banco Guipuzcoano, S.A.	
	<u>1993</u>	<u>1992</u>
Activo:		
Intereses anticipados de recursos tomados a descuento	377	602
Devengo de productos no vencidos de inversiones no tomadas a descuento	3.195	3.278
Gastos pagados no devengados	94	119
Gastos financieros diferidos	14	22
Otras periodificaciones	700	466
Devengos de costes no vencidos de recursos tomados a descuento	<u>(1.755)</u>	<u>(613)</u>
	2.625	3.874
Pasivo:		
Productos anticipados de operaciones tomadas a descuento	4.920	5.694
Devengos de costes no vencidos de recursos no tomados a descuento	2.340	3137
Gastos devengados no vencidos	925	802
Otras periodificaciones	456	177
Devengos de productos no vencidos de inversiones tomadas a descuento	<u>(2.451)</u>	<u>(2.773)</u>
	6.190	7.037

(14) Débitos a Clientes

La composición de este capítulo de los balances de situación adjuntos, atendiendo a la moneda de contratación y sector, se indica a continuación:

	Millones de Pesetas			
	Banco Guipuzcoano, S.A.		Grupo Consolidado	
	<u>1993</u>	<u>1992</u>	<u>1993</u>	<u>1992</u>
Por moneda:				
En pesetas	308.198	273.936	304.017	270.862
En moneda extranjera	<u>6.229</u>	<u>9.944</u>	<u>6.229</u>	<u>9.944</u>
	314.427	283.880	310.246	280.806
Por sectores:				
Administraciones Públicas	15.122	17.995	15.311	17.995
Otros sectores residentes	294.488	261.932	290.118	258.858
No residentes	<u>4.817</u>	<u>3.953</u>	<u>4.817</u>	<u>3.953</u>
	314.427	283.880	310.246	280.806

Al 31 de diciembre de 1993 y 1992 el detalle por naturaleza del saldo que figura registrado en "Otros sectores residentes" se indica a continuación:

	Millones de Pesetas			
	Banco Guipuzcoano, S.A.		Grupo Consolidado	
	<u>1993</u>	<u>1992</u>	<u>1993</u>	<u>1992</u>
Cuentas corrientes	72.575	74.878	71.733	72.262
Cuentas de ahorro	21.540	20.402	21.540	20.402
Imposiciones a plazo	124.263	112.264	124.263	112.264
Cesión temporal activos (Notas 5 y 8)	75.428	49.504	71.911	48.872
Otras cuentas	<u>682</u>	<u>4.884</u>	<u>671</u>	<u>5.058</u>
	294.488	261.932	290.118	258.858

El desglose por vencimientos de los saldos que figuran registrados en los epígrafes "Depósitos de ahorro - A plazo" y "Otros débitos - A plazo" de los balances de situación del Banco se indica a continuación:

	Millones de Pesetas	
	<u>1993</u>	<u>1992</u>
Depósitos de ahorro - A plazo -		
Hasta 3 meses	56.514	24.492
Entre 3 meses y 1 año	56.172	66.861
Entre 1 año y 5 años	<u>15.358</u>	<u>23.877</u>
	128.044	115.230
Otros débitos - A plazo -		
Hasta 3 meses	50.659	29.633
Entre 3 meses y 1 año	27.818	23.523
Entre 1 año y 5 años	<u>502</u>	<u>634</u>
	78.979	53.790

(15) Provisiones Para Riesgos y Cargas

El movimiento que se ha producido en el saldo de este capítulo de los balances de situación del Banco durante los ejercicios 1993 y 1992, se muestra a continuación:

	Millones de Pesetas	
	<u>1993</u>	<u>1992</u>
Saldos al inicio del ejercicio	3.088	3.540
Fondo de Pensionistas (Nota 3.h)	2.656	2.490
Otras Provisiones	432	1.050
Más: Dotación con cargo a		
Resultados del ejercicio:		
Fondo de Pensionistas (Nota 3.h)	252	378
Otras Provisiones (Nota 24)	411	74
Reservas voluntarias:		
Fondo de Pensionistas (Notas 3.h y 19)	419	0
Menos:		
Pagos a pensionistas (Nota 3.h)	(252)	(212)
Fondos disponibles	(65)	(284)
Fondos utilizados	<u>(432)</u>	<u>(408)</u>
Saldo al cierre del ejercicio	3.421	3.088
Desglose del saldo:		
Fondo de Pensionistas (Nota 3.h)	3.075	2.656
Otras Provisiones	346	432

(16) Pasivos Subordinados

Al 31 de diciembre de 1993 y 1992, el detalle del saldo de este capítulo de los balances de situación adjuntos era el siguiente:

	<u>Millones de Pesetas</u>		<u>Tipo de interés</u>	<u>Fecha de último vencimiento</u>
	<u>1993</u>	<u>1992</u>		
Emisión 5/1988	-	123	10,75%	31-Dic-93
Emisión 10/1989	170	170	10,75%	15-Abr-95
Emisión 4/1991	<u>3.000</u>	<u>3.000</u>	(*)	15-Oct-97
	3.170	3.293		

(*) El tipo de interés aplicable a la emisión 4/1991 es variable y se calcula: rebajando en dos puntos porcentuales el tipo MIBOR para depósitos a plazo a seis meses, con un máximo del 14 %.

Los intereses devengados por las financiaciones subordinadas durante los ejercicios 1993 y 1992, han ascendido a 371 y 353 millones de pesetas, respectivamente.

(17) Capital Suscrito

Al 31 de diciembre de 1993 y 1992, el capital social de Banco Guipuzcoano, S.A. estaba representado por 5.891.200 acciones ordinarias y 1.472.800 acciones preferentes sin voto, todas ellas nominativas, de 500 pesetas de valor nominal cada una, totalmente suscritas y desembolsadas.

Las acciones preferentes sin voto tendrán derecho a un dividendo nominal especial equivalente al 50% del que se acuerde repartir a las acciones ordinarias, dividendo adicional que no será en ningún caso inferior a 100 pesetas. A dichas acciones será de aplicación lo dispuesto en el artículo 91 de la Ley de Sociedades Anónimas y salvo el derecho de voto tendrán los demás derechos de las acciones ordinarias. Estas acciones preferentes sin voto gozan de un derecho de opción a convertirse en acciones ordinarias con voto, en la proporción de una por una, por quintas e iguales partes mediante sorteo al final de años sexto, séptimo, octavo, noveno y décimo, contados a partir del 10 de octubre de 1992.

La totalidad de las acciones de Banco Guipuzcoano, S.A. en circulación cotizan en el sistema de mercado continuo de las Bolsas de Valores españolas.

Las variaciones registradas en el capital social durante los ejercicios 1993 y 1992, son las siguientes:

	<u>Millones de pesetas</u>
Saldo al 31 de diciembre de 1991	3.700
Reducción de capital por amortización de acciones	<u>(18)</u>
Saldo al 31 de diciembre de 1992	3.682
Saldo al 31 de diciembre de 1993	3.682

Como consecuencia del Acuerdo de la Junta General celebrada el 29 de febrero de 1992, se procedió durante el ejercicio 1992 a la reducción del capital del Banco en un importe nominal de 18 millones de pesetas que, supuso a su vez, un cargo adicional de 144 millones de pesetas a Reservas Voluntarias (Nota 19).

Al 31 de diciembre de 1993, algunas sociedades dependientes consolidadas poseían, el 2,90 % del capital social en circulación de Banco Guipuzcoano, S.A. (Notas 3.g y 19). Las sociedades dependientes no consolidadas no poseían acciones del banco a dicha fecha.

A continuación se indica el movimiento habido durante los ejercicios 1993 y 1992 en el capítulo "Acciones propias" de los balances de situación consolidados adjuntos:

	Millones de Pesetas		
	<u>Nominal</u>	<u>Resto</u>	<u>Total</u>
Saldo al 31 de diciembre de 1991	185	1.477	1.662
Adquisición de acciones propias	263	2.373	2.636
Venta de acciones propias	(380)	(3.258)	(3.638)
Amortización de acciones	<u>(18)</u>	<u>(144)</u>	<u>(162)</u>
Saldo al 31 de diciembre de 1992	50	448	498
Adquisición de acciones propias	235	2.045	2.280
Venta de acciones propias	<u>(178)</u>	<u>(1.566)</u>	<u>(1.744)</u>
Saldo al 31 de diciembre de 1993	107	927	1.034

Al 31 de diciembre de 1993, el Consejo de Administración dispone de la autorización para ampliar el capital del banco hasta un límite máximo de 1.841 millones de pesetas y por un plazo máximo de 5 años, según acuerdo de la Junta General de Accionistas celebrada el 27 de febrero de 1993. Asimismo, en la mencionada Junta General de Accionistas se autorizó al Consejo de Administración para adquirir hasta 750.000 acciones del Banco durante 18 meses.

Es intención del Consejo de Administración someter a la próxima Junta General de Accionistas del Banco una autorización para amortizar acciones ordinarias y subsiguiente reducción del capital social.

(18) Primas de Emisión

De acuerdo con el Texto Refundido de la Ley de Sociedades Anónimas se permite expresamente la utilización del saldo de esta reserva para ampliar el capital y no se establece restricción específica alguna en cuanto a su disponibilidad.

19) Reservas y Reservas de Revalorización

Al 31 de diciembre de 1993 y 1992, la composición de estos capítulos de los balances de situación adjuntos, era la siguiente:

	Millones de Pesetas Banco Guipuzcoano, S.A.	
	<u>1993</u>	<u>1992</u>
Reservas restringidas		
Legal	1.458	1.458
Actualización Ley Presupuestos de 1983	1.486	1.486
Actualización Decreto Foral 13/1991	2.087	2.087
Estatutaria	<u>761</u>	<u>761</u>
	5.792	5.792
Reservas de libre disposición		
Voluntarias y otras	<u>10.382</u>	<u>9.145</u>
	16.174	14.937

El movimiento que se ha producido en el saldo del capítulo "Reservas" de los balances de situación adjuntos durante los ejercicios 1993 y 1992 se muestra a continuación:

	Millones de Pesetas Banco Guipuzcoano, S.A.	
	<u>1993</u>	<u>1992</u>
Saldo al inicio del periodo	14.937	12.077
Dotación a reservas del beneficio del ejercicio anterior	2.234	2.932
Amortización de acciones (Nota 17)	0	(144)
Dotación a Fondo de Pensiones (Notas 3.h y 15)	(1.034)	0
Traspaso provisión libertad de amortización	<u>37</u>	<u>72</u>
Saldo al cierre de cada ejercicio	16.174	14.937

Recursos propios-

En el ejercicio 1993 ha entrado en vigor la Circular 5/1993, de 26 de Marzo, que desarrolla la Ley 13/1992, de 1 de junio, sobre Recursos propios y supervisión en base consolidada de las entidades de crédito. Se establece que los grupos consolidables de entidades de crédito, deberán mantener en todo momento un volumen suficiente de recursos propios en relación con las inversiones realizadas y los riesgos asumidos, que no podrá ser inferior al 8%.

Al 31 de diciembre de 1993 los recursos netos computables del Grupo consolidado exceden de los requerimientos mínimos exigidos por la citada Circular 5/1993, de 26 de Marzo en 5.708 millones de pesetas.

Reserva legal-

De acuerdo con el Texto Refundido de la Ley de Sociedades Anónimas, las entidades que obtengan en el ejercicio económico beneficios, deberán dotar el 10% del beneficio del ejercicio a la reserva legal. Estas dotaciones deberán hacerse hasta que la reserva alcance el 20% del capital social, porcentaje que en el Banco ya se ha alcanzado. La reserva legal podrá utilizarse para aumentar el capital social en la parte de su saldo que exceda del 10% del capital social ya aumentado. Salvo para esta finalidad, y mientras no supere el 20% del capital social, esta reserva sólo podrá destinarse a la compensación de pérdidas y siempre que no existan otras reservas disponibles suficientes para este fin.

Reserva Estatutaria-

De acuerdo con los Estatutos del Banco se debe detraer de los beneficios líquidos de cada ejercicio el importe necesario para que el saldo de esta reserva alcance el 20 % del capital desembolsado. Al 31 de diciembre de 1993 y 1992 esta reserva superaba dicho porcentaje.

Regularizaciones de balance(Nota 3.f)-

El Banco y algunas sociedades dependientes consolidadas se acogieron a lo establecido en la legislación aplicable sobre regularización y actualización de balances. Como consecuencia de ello, el coste y la amortización del inmovilizado material y, en su caso, el coste de los valores de renta variable, se incrementaron en los siguientes importes que, a su vez, al 31 de diciembre de 1993, han sido aplicados en la forma que se indica a continuación:

	Millones de Pesetas	
	Banco Guipuzcoano, S.A.	Sociedades Dependientes
Incremento neto:		
Inmovilizado material (Nota 12)	2.956	786
Cartera de valores y otros	<u>1.073</u>	<u>0</u>
	4.029	786
Importes aplicados a:		
Cancelación de minusvalías de cartera de valores y otros conceptos	(200)	(156)
Trasposos a:		
Reservas Voluntarias	<u>(256)</u>	<u>0</u>
	3.573	630

Los incrementos de valor correspondientes a las actualizaciones de inmovilizado se han venido amortizando desde la fecha de su registro siguiendo los mismos criterios que para la amortización de los valores en origen.


Actualización Ley de Presupuestos de 1983-

Al 31 de diciembre de 1993 el saldo de la cuenta "Actualización Ley de Presupuestos de 1983" debe considerarse como una reserva no distribuible.

Actualización Decreto Foral 13/1991-


El plazo del que disponen las autoridades fiscales para comprobar el saldo de la cuenta "Actualización Decreto Foral 13/1991" es de 5 años contados desde la fecha de cierre del balance actualizado. De acuerdo con lo dispuesto en el Decreto Foral 74/90, de 28 de diciembre, por el que se desarrolló la Norma Foral 13/90, de 13 de diciembre, sobre actualización de balances, los bienes acogidos a la actualización "no podrán ser enajenados antes de la comprobación, o en su caso, en el transcurso del plazo de cinco años contados a partir de la fecha de cierre del balance que se actualiza, excepto cuando el importe íntegro percibido en la enajenación se reinvierta". Esta reinversión debe realizarse según lo dispuesto en el propio Decreto Foral, y en el plazo máximo de un año, en bienes de inmovilizado material, para evitar que las plusvalías que figuren en la cuenta, procedentes de los elementos enajenados, se sometan a tributación por el Impuesto sobre Sociedades. La Dirección del Banco tiene la intención de cumplir, en su caso, este requisito de reinversión, por lo que no se ha dotado provisión alguna por el correspondiente impuesto. Una vez comprobado el saldo de esta cuenta por las autoridades fiscales o una vez transcurrido el plazo para efectuar dicha comprobación, podrá destinarse a la compensación de resultados negativos o a la ampliación de capital. El saldo pendiente de aplicación solo podrá destinarse a reservas no distribuibles.

Reserva Indisponible para acciones propias o de la Sociedad dominante-



De acuerdo con el Texto Refundido de la Ley de Sociedades Anónimas, las sociedades que tengan acciones propias o las sociedades dependientes que posean acciones de la sociedad matriz, deben constituir una reserva indisponible equivalente al importe por el que figuran contabilizadas las correspondientes acciones, así como por el saldo pendiente de vencimiento de los préstamos concedidos para la adquisición de acciones del Banco, que deberá mantenerse hasta que éstas sean enajenadas o amortizadas (Notas 3.g, 17 y 20).

Dividendo activo a cuenta-



El 18 de septiembre de 1992 y el 17 de Septiembre de 1993, el Consejo de Administración del Banco acordó abonar un dividendo a cuenta del resultado, por un importe de 648 y 648 millones de pesetas, respectivamente (Notas 2, 4 y 17), que se presenta formando parte del saldo del capítulo "Otros Activos" del

activo de los balances de situación adjuntos, de acuerdo con la Circular 4/1991 del Banco de España.

(20) Reservas y Pérdidas en Sociedades Consolidadas

El desglose por sociedades de estos capítulos de los balances de situación consolidados adjuntos al cierre de los ejercicios 1993 y 1992, se indica a continuación:

	Millones de Pesetas	
	<u>1993</u>	<u>1992</u>
Reservas en sociedades consolidadas		
Por integración global:		
Guipuzcoano Sociedad de Valores, S.A.	590	642
Guipuzcoano, Sociedad Gestora de Instituciones de Inversión Colectiva	91	77
Guipuzcoano, Entidad Gestora de Fondos de Pensiones	15	9
Compañía de Inversiones Bancogui, S.A. (Nota 1)	0	698 (*)
Bitarte, S.A.	<u>0</u>	<u>(25)</u>
	696	1.401
Por puesta en equivalencia:		
Títulos Bilbao SIMCAV, S.A.	18	0
Pérdidas en sociedades consolidadas		
Por integración global:		
Bitarte, S.A.	(2)	0
Por puesta en equivalencia:		
Guipuzcoano Correduría de Seguros del Banco Guipuzcoano, S.A.	(18)	(20)
Urbanizadora Jaizkibel, S.A.	(45)	(24)
Títulos Bilbao SIMCAV, S.A.	<u>0</u>	<u>11</u>
	(63)	(33)

(*) Según se explica en Nota 1, esta Sociedad fue liquidada en 1992, lo que supuso un beneficio para el Banco que se registró en la cuenta de pérdidas y ganancias del Banco de dicho ejercicio. Consecuentemente y tras la distribución del beneficio de 1992, este importe que en 1992 figuraba como reservas de consolidación se incluye en el ejercicio 1993 ya dentro de las reservas voluntarias del Banco, detalladas en Nota 19.

En los balances individuales de las sociedades dependientes que han sido agregados en el proceso de consolidación al del banco, existían reservas de carácter restringido cuyo detalle al 31 de diciembre de 1993 y 1992 es como sigue:

	Millones de Pesetas	
	<u>1993</u>	<u>1992</u>
Reservas restringidas		
Reserva legal	355	220
Reserva para acciones de la Sociedad dominante	1.038	498
Actualización Decreto Foral 13/1991	<u>630</u>	<u>630</u>
	2.023	1.348

(21) Situación Fiscal

El saldo del epígrafe "Débitos a Clientes - Otros débitos" de los balances de situación adjuntos, incluye el pasivo correspondiente a los diferentes impuestos que son aplicables, entre los que se incluye la provisión por el Impuesto sobre Sociedades, neto de las retenciones y pagos a cuenta del mismo, relativo a los beneficios de los ejercicios 1993 y 1992.

En general, las sociedades consolidadas tienen pendientes de inspección por las autoridades fiscales los últimos cinco ejercicios de los principales impuestos que les son de aplicación. Adicionalmente, el Banco tiene pendiente de inspección el Impuesto sobre Sociedades correspondiente al ejercicio 1987.

El Banco y las sociedades dependientes consolidadas se han acogido a determinados beneficios fiscales relativos a las deducciones de la cuota del Impuesto sobre Sociedades previstas en la normativa de dicho impuesto. Adicionalmente, Banco Guipuzcoano S.A. propone en la distribución de resultados 1.934 millones de pesetas a la Reserva especial para Inversiones Productivas, de conformidad con la Norma Foral 11/1993 de la Excm. Diputación Foral de Gipuzkoa (Nota 4). Dicha Norma establece la posibilidad de minorar la base imponible del Impuesto sobre Sociedades en el 50% de las cantidades que, procedentes del beneficio contable obtenido en cada ejercicio cerrado entre el 8 de Julio de 1.993 y el 31 de Diciembre de 1.994, se destinen a una reserva especial denominada "Reserva Especial para Inversiones Productivas". La dotación mínima a esta reserva debe ser del 20% del beneficio.

Esta reserva se materializará en la adquisición efectiva, antes del 31 de Diciembre de 1.995, de activos fijos materiales cumpliendo, entre otros, los siguientes requisitos:

- Los activos han de amortizarse y permanecer en funcionamiento en la empresa como mínimo durante 5 años, sin ser objeto de transmisión, arrendamiento o cesión a terceros para su uso.
- El conjunto de la inversión ha de ser, en cada ejercicio, superior a 10 millones de pesetas y ha de cumplir uno de los dos requisitos siguientes:
 - superar el 10% del valor neto contable del activo fijo preexistente.
 - superar el 15% del importe total del valor contable del Activo fijo material de la misma naturaleza, sin deducir las amortizaciones.
- Las inversiones se han de financiar con recursos propios en, al menos, un 20%.

Los Administradores de la Sociedad tienen aprobado un plan de inversiones para su realización a partir del 1 de Enero de 1.994 y hasta el 31 de Diciembre de 1.995, que cumple con los requisitos anteriores, supera el importe destinado a la Reserva Especial, y que tiene el siguiente detalle:

<u>Inversiones previstas en</u>	<u>Millones de pesetas</u>
Inmuebles	1.484
Mobiliario y Maquinaria	225
Instalaciones	520
Automoción	<u>271</u>
TOTAL	2.500

Si bien, no se ha presentado aún la declaración del Impuesto sobre Sociedades para el ejercicio 1993, en el cómputo de la previsión para dicho impuesto, que figura en los estados financieros individuales adjuntos, se ha considerado una Deducción por Inversiones y otras deducciones y bonificaciones por importe de 261 millones de pesetas, aproximadamente (492 millones de pesetas en 1992). Para que estas deducciones sean efectivas, deberán cumplirse los requisitos establecidos en la normativa legal vigente. Adicionalmente, en 1992, el Banco se acogió a los beneficios fiscales de la Norma Foral 6/88, de 14 de julio, en virtud de la cual se ha beneficiado de un crédito fiscal equivalente al 20% de determinadas inversiones realizadas en la Comunidad Autónoma Vasca. Asimismo, en los ejercicios 1993 y 1992 se ha acogido a la libertad de amortización de los bienes afectos al citado crédito fiscal por un importe de 529 y 264 millones de pesetas respectivamente.

La conciliación entre la cuota del Impuesto sobre Sociedades, calculada según el resultado contable, y la provisión constituida por el Banco es la siguiente:

	<u>Millones de Pesetas</u>	
	<u>1993</u>	<u>1992</u>
Impuesto sobre Sociedades al tipo impositivo del 35%	1.540	1.813
Aumentos (disminuciones) por diferencias permanentes:		
Dotación Fondo de Pensiones, y otros	40	6
Deducciones, bonificaciones y otros	<u>(690)</u>	<u>(492)</u>
	(890)	(486)
Disminuciones (aumentos) netas por diferencias temporales	<u>(183)</u>	<u>(535)</u>
	707	792
Dotación impuestos diferidos	<u>183</u>	<u>535</u>
Provisión Impuesto sobre Sociedades	890	1.327

Asimismo, las retenciones y pagos a cuenta de dicho impuesto realizados durante 1993 y 1992 por el Banco y que minoran la cuota a pagar de cada año ascienden a 424 y 371 millones de pesetas, respectivamente. El importe de los impuestos diferidos se encuentra registrado en el capítulo "Otros Pasivos".

De acuerdo con la Circular 7/1991, de Banco de España y preceptos concordantes, las cuentas anuales adjuntas reflejan, además de los impuestos diferidos, el valor actual de los impuestos anticipados derivados, fundamentalmente, del fondo de pensiones (Nota 3.k). Dichos impuestos anticipados que figuran en el capítulo "Otros activos" del activo de los balances de situación y ascienden al 31 de diciembre de 1993 y 1992, a 584 y 444 millones de pesetas respectivamente.

Debido a las diferentes interpretaciones que pueden hacerse de las normas fiscales aplicables a las operaciones realizadas por el sector bancario, existen, para los años pendientes de inspección, determinados pasivos fiscales de carácter contingente, que no son susceptibles de cuantificación objetiva. Sin embargo, en opinión del Consejo de Administración del Banco, así como de sus asesores fiscales, la deuda tributaria que de ellos pudiera derivarse no afectaría significativamente a los estados financieros adjuntos.

(22) Cuentas de Orden

Al 31 de diciembre de 1993 y 1992, este capítulo de los balances de situación adjuntos incluye, entre otros conceptos, los principales compromisos y contingencias contraídos en el curso normal de las operaciones bancarias, con el siguiente detalle:

	Millones de Pesetas	
	<u>1993</u>	<u>1992</u>
Pasivos contingentes		
Activos afectos a diversas obligaciones	322	356
Fianzas, avales y cauciones	11.149	10.982
Otros	<u>1.706</u>	<u>1.881</u>
	13.177	13.219
Compromisos		
Disponibles por terceros:		
Por entidades de crédito	3	0
Por el sector Administraciones Públicas	0	1
Por otros sectores residentes	23.508	18.564
Por no residentes	0	21
Otros		
Compromisos por pensiones causadas y no causadas (Nota 3h.)	10.018	8.570
Otros compromisos	<u>5.238</u>	<u>4.482</u>
	38.767	31.638
Compraventa de divisas a plazo	27.024	20.363
Otros valores en custodia	153.591	160.537
Otras cuentas de orden	<u>146.878</u>	<u>125.425</u>
Total	379.437	351.182


(23) Operaciones con Sociedades del Grupo no Consolidables y Otras Empresas Asociadas

El detalle de los saldos más significativos mantenidos por el Banco, al cierre de los ejercicios 1993 y 1992, con aquellas sociedades no consolidables en las que participa en un porcentaje igual o superior al 50% (Sociedades del Grupo) así como con aquéllas con participación entre el 50% y el 20%, ó 10% si cotizan en Bolsa (sociedades asociadas), se muestra a continuación:

	Millones de Pesetas	
	<u>1993</u>	<u>1992</u>
Empresas del Grupo-		
Pasivo:		
Débitos a clientes	119	139
Pérdidas y ganancias:		
Haber-		
Comisiones percibidas	0	18
Empresas asociadas:-		
Activo:		
Créditos sobre clientes	12	46
Pasivo:		
Débitos a clientes	961	472
Pérdidas y ganancias:		
Debe-		
Intereses y cargas asimiladas	57	48
Haber-		
Comisiones percibidas	—	3



(24) Cuenta de Pérdidas y Ganancias



El detalle de determinados capítulos de las cuentas de pérdidas y ganancias adjuntas, atendiendo a la naturaleza de las operaciones que las originan, se indica a continuación:

	Millones de Pesetas			
	Banco		Grupo	
	Guipuzcoano, S.A.		Consolidado	
	<u>1993</u>	<u>1992</u>	<u>1993</u>	<u>1992</u>
Intereses y rendimientos asimilados				
De entidades de crédito	7.685	3.837	7.685	3.837
De la cartera de renta fija	5.480	5.111	5.542	5.153
De créditos sobre clientes	29.447	29.540	29.076	29.569
Otros productos	<u>1.584</u>	<u>468</u>	<u>1.958</u>	<u>468</u>
	44.196	38.956	44.261	39.027
Comisiones percibidas				
De pasivos contingentes	415	464	415	464
De servicios de cobros y pagos	3.368	3.396	3.368	3.396
De servicios de valores	1.149	892	950	565
De otras operaciones	<u>358</u>	<u>369</u>	<u>1.164</u>	<u>1.330</u>
	5.290	5.121	5.897	5.755
Intereses y cargas asimiladas				
De Banco de España	2.073	421	2.073	421
De entidades de crédito	1.996	1.526	2.097	1.526
De acreedores	24.327	22.286	23.975	22.101
Costo imputable a los fondos de pensiones constituidos (Nota 3.h)	306	273	306	273
Otros intereses	<u>1.596</u>	<u>952</u>	<u>1.595</u>	<u>952</u>
	30.298	25.458	30.046	25.273
Gastos Generales de Administración - De personal -				

La composición del saldo de este epígrafe de las cuentas de pérdidas y ganancias adjuntas es la siguiente:

	Millones de Pesetas			
	Banco		Grupo	
	Guipuzcoano, S.A.		Consolidado	
	<u>1993</u>	<u>1992</u>	<u>1993</u>	<u>1992</u>
Sueldos y salarios	6.499	6.143	6.767	6.392
Seguros sociales	1.751	1.589	1.804	1.636
Dotaciones a los fondos de pensiones internos (Nota 3.h)	(54)	105	(54)	105
Aportaciones a fondos de pensiones externos (Nota 3.h)	0	153	0	153
Otros gastos	<u>325</u>	<u>311</u>	<u>362</u>	<u>311</u>
	8.521	8.301	8.879	8.597

El número de empleados del Banco y Grupo en los ejercicios 1993 y 1992, distribuido por categorías, ha sido el siguiente:

	Banco		Grupo	
	Guipuzcoano, S.A.		Consolidado	
	<u>1993</u>	<u>1992</u>	<u>1993</u>	<u>1992</u>
Dirección General	6	5	9	7
Jefes	701	686	734	713
Administrativos	863	898	924	925
Subalternos	<u>39</u>	<u>35</u>	<u>42</u>	<u>37</u>
	1.609	1.624	1.709	1.682

Beneficios y Quebrantos extraordinarios-

Estos capítulos de las cuentas de resultados adjuntas recogen, básicamente, los beneficios y pérdidas obtenidos en ventas de inmovilizado, las dotaciones a otras provisiones (Nota 15) y las recuperaciones de fondos genéricos y especiales de idéntica naturaleza realizados en cada ejercicio.

Adicionalmente, el epígrafe "Beneficios extraordinarios" de las cuentas de pérdidas y ganancias adjuntas recoge el ajuste por el impuesto anticipado correspondiente al valor actual de los pagos por prestaciones en materia de pensiones que se han estimado, se van a satisfacer con cargo al Fondo de Pensiones interno en los próximos 10 años (Nota 15).

(25) Retribuciones y otras prestaciones a los Consejos de Administración del Grupo -

La retribución de los miembros del Consejo de Administración del Banco viene regulada estatutariamente en un porcentaje del 5% sobre los beneficios obtenidos en cada ejercicio, previo cumplimiento de las condiciones legales al respecto.

Los importes devengados en 1993 y 1992 a favor de los miembros de los Consejos de Administración del Grupo ascendieron respectivamente a 43 y 42 millones de pesetas en concepto de gastos de viaje y dietas de asistencia; a 162 y 165 millones de pesetas en concepto de atenciones estatutarias registradas como gastos generales, y a 63 y 55 millones de pesetas en concepto de sueldos y salarios registrados como gastos de personal, al tratarse de empleados del Grupo.

El Banco tiene contraídas al 31 de diciembre de 1993 y 1992, determinadas obligaciones en materia de pensiones y seguros de vida con los miembros del

Consejo de Administración, que se derivan exclusivamente de su condición de empleados (en activo o jubilados), y ascienden a 494 y 429 millones de pesetas, respectiva y aproximadamente.

Los importes de los anticipos y créditos concedidos por el Grupo al 31 de diciembre de 1993 y 1992, al conjunto de los miembros de los Consejos de Administración, ascienden a 30 y 47 millones de pesetas, respectivamente. De estos préstamos y créditos, los concedidos en virtud de su condición de empleados devengan un tipo de interés anual comprendido entre el 7% y el 8%.

Asimismo, al 31 de diciembre de 1993 y 1992 los avales prestados por el Banco a miembros de su Consejo de Administración eran 37 y 38 millones de pesetas, aproximadamente.

(26) Cuadro de Financiación

A continuación se muestran los Cuadros de Financiación del Banco y Grupo Consolidado de 1993 y 1992 :

CUADRO DE FINANCIACIÓN DEL BANCO GUIPUZCOANO, S.A.
CORRESPONDIENTE A LOS EJERCICIOS 1993 y 1992 (Importes en millones de pesetas)

	<u>1.993</u>	<u>1.992</u>
APLICACIONES		
1. Recursos aplicados en las operaciones (en Orígenes, si es negativa).....	0	0
2. Reembolsos de participaciones en el capital.....	0	162
2.1 Por reducción de capital (Nota 17).....	0	162
2.2 Por adquisición de acciones propias.....	0	0
3. Títulos subordinados emitidos (disminución neta).....	123	0
4. Inversión menos financiación en Banco de España y ECA (variación neta).....	50.967	0
5. Inversión crediticia (incremento neto).....	0	13.229
6. Valores de Renta Fija (incremento neto).....	0	1.272
7. Valores de Renta Variable no permanente (incremento neto).....	66	0
8. Acreedores (disminución neta).....	0	0
9. Empréstitos (disminución neta).....	293	0
10. Adquisición de inversiones permanentes.....	4.595	6.946
10.1 Compras de participaciones en empresas del grupo y asociadas(Nota 10 y 11).	1.709	3.389
10.2 Compras de elementos de inmovilizado material e inmaterial (Nota 12).....	2.886	3.557
11. Otros conceptos de activo menos pasivo (variación neta) - dividendos.....	1.853	1.027
TOTAL APLICACIONES	57.897	22.636
 ORÍGENES		
1. Recursos generados de las operaciones.....	6.411	5.878
Resultados del ejercicio.....	3.510	3.854
Más:		
Amortizaciones (Nota 12).....	1.148	898
Dotaciones netas a fondos de depreciación de activos y fondos genéricos (Notas 7, 9, 10 y 15).....	3.098	2.924
Pérdidas en ventas de acciones propias, participaciones e inmovilizado.....	0	7
Menos:		
Beneficios en venta de acciones propias, participaciones e inmovilizado.....	(1.345)	(1.805)
2. Aportaciones externas de capital	0	1.655
2.1 De emisiones de acciones, cuotas participativas o aportaciones.....	0	0
2.2 Venta de acciones propias (Nota 17).....	0	1.655
3. Títulos subordinados emitidos-Pagarés negociables (incremento neto).....	0	293
4. Inversión menos financiación en Banco de España y ECA (variación neta).....	0	4.582
5. Inversión crediticia (disminución neta).....	8.156	0
6. Valores de Renta Fija (disminución neta).....	10.097	0
7. Valores de Renta Variable no permanente (disminución neta).....	0	11
8. Acreedores (incremento neto).....	30.547	6.138
9. Empréstitos (incremento neto).....	0	0
10. Venta de inversiones permanentes.....	2.686	4.079
10.1 Venta de participaciones en empresas del grupo y asociadas (Nota 7 y 8).....	2.119	2.968
10.2 Venta de elementos de inmovilizado material e inmaterial (Nota 10).....	567	1.111
11. Otros conceptos de activo menos pasivo (variación neta).....	0	0
TOTAL ORÍGENES	57.897	22.636

CUADRO DE FINANCIACIÓN DEL BANCO GUIPUZCOANO, S.A. Y SOCIEDADES DEPENDIENTES QUE COMPONEN EL GRUPO FINANCIERO BANCO GUIPUZCOANO (CONSOLIDADO) CORRESPONDIENTE A LOS EJERCICIOS 1993 y 1992 (Importes en millones de pesetas)

	<u>1.993</u>	<u>1.992</u>
APLICACIONES		
1. Recursos aplicados en las operaciones (en Orígenes, si es negativa).....	0	0
2. Reembolsos de participaciones en el capital.....	0	162
2.1 Por reducción de capital (Nota 17).....	0	162
2.2 Por adquisición de acciones propias.....	0	0
3. Títulos subordinados emitidos (disminución neta).....	123	0
4. Inversión menos financiación en Banco de España y ECA (variación neta).....	51.266	0
5. Inversión crediticia (incremento neto).....	0	13.598
6. Valores de Renta Fija (incremento neto).....	0	12
7. Valores de Renta Variable no permanente (incremento neto).....	0	114
8. Acreedores (disminución neta).....	0	0
9. Empréstitos (disminución neta).....	149	0
10. Adquisición de inversiones permanentes.....	3.474	7.278
10.1 Compras de participaciones en empresas del grupo y asociadas(Nota 10 y 11).....	413	1.535
10.2 Compras de elementos de inmovilizado material e inmaterial (Nota 12).....	3.061	5.743
11. Otros conceptos de activo menos pasivo (variación neta) - dividendos.....	2.530	534
TOTAL APLICACIONES	57.542	21.698
ORÍGENES		
1. Recursos generados de las operaciones.....	6.470	5.932
Resultados del ejercicio.....	3.626	3.112
Más:		
Amortizaciones (Nota 12).....	1.264	945
Dotaciones netas a fondos de depreciación de activos y fondos genéricos (Notas 7, 9, 10 y 15).....	3.107	2.994
Pérdidas en ventas de acciones propias, participaciones e inmovilizado.....	55	0
Menos:		
Beneficios en venta de acciones propias, participaciones e inmovilizado.....	(1.582)	(1.119)
2. Aportaciones externas de capital	0	1.162
2.1 De emisiones de acciones, cuotas participativas o aportaciones.....	0	0
2.2 Venta de acciones propias (Nota 17).....	0	1.162
3. Títulos subordinados emitidos-Pagarés negociables (incremento neto).....	0	149
4. Inversión menos financiación en Banco de España y ECA (variación neta).....	0	5.645
5. Inversión crediticia (disminución neta).....	7.644	0
6. Valores de Renta Fija (disminución neta).....	10.176	0
7. Valores de Renta Variable no permanente (disminución neta).....	308	0
8. Acreedores (incremento neto).....	29.440	6.129
9. Empréstitos (incremento neto).....	0	0
10. Venta de inversiones permanentes.....	3.504	2.681
10.1 Venta de participaciones en empresas del grupo y asociadas (Nota 7 y 8).....	2.933	1.564
10.2 Venta de elementos de inmovilizado material e inmaterial (Nota 10).....	571	1.117
11. Otros conceptos de activo menos pasivo (variación neta).....	0	0
TOTAL ORIGENES	57.542	21.698

ANEXO 1

SOCIEDADES DEPENDIENTES CONSOLIDADAS Y NO CONSOLIDADAS QUE COMPONEN EL GRUPO BANCO GUIPUZCOANO

Sociedad	Domicilio	Actividad	% de participación directa e indirecta		Capital	Millones de pesetas Ejercicio 1993		
			1.993	1.992		Reservas	Resultado neto	
GRUPO CONSOLIDABLE (Nota 1)								
Bitarte, S.A.	San Sebastián	Tenedora de acciones	100,00	100,00	563	1.307	197	
Guipuzcoano Sociedad de Valores, S.A.	San Sebastián	Sociedad de valores	100,00	100,00	751	299	132	
Guipuzcoano S.G.I.I.C., S.A.	San Sebastián	Gestora de Instituciones de Inversión Colectiva	100,00	100,00	125	76	101	
Guipuzcoano Entidad Gestora de Fondos de Pensiones, S.A.	San Sebastián	Gestora de Fondos de Pensiones	100,00	100,00	200	12	14	
Ederri, S.A.	San Sebastián	Inmobiliaria	92,79	91,73	297	798	326	
Easo Bolsa, S.A. (**)	San Sebastián	Tenedora de acciones	100,00	- -	300	1.200	(49)	
GRUPO NO CONSOLIDABLE (*)								
Urbanizadora Jaizkibel, S.A.	Guipúzcoa	Inmobiliaria	99,59	99,59	460	810	(26)	
Guipuzcoano Correduría de Seguros del Grupo Banco Guipuzcoano, S.A.	San Sebastián	Seguros	100,00	100,00	140	(26)	11	

(*) Sociedades registradas en los estados financieros consolidados según el método de puesta en equivalencia

(**) Sociedad constituida en 1.993 (Nota 1)

ANEXO 2
 INFORMACIÓN ADICIONAL SOBRE PARTICIPACIONES MANTENIDAS POR EL GRUPO BANCO GUIPUZCOANO

Sociedad	Domicilio	Actividad	% de participación directa e indirecta		Millones de pesetas Ejercicio 1992		
			1.993	1.992	Capital	Reservas	Resultado neto
Agromán, S.A. (**)	Madrid	Construcción	1,22	3,00	12.639	7.692	1.800
Acerinox, S.A.	Madrid	Metálicas Básicas	4,08	6,31	9.667	55.393	3.487
Nicolás Correa, S.A.	Madrid	Material Eléctrico	3,14	3,14	900	1.886	(1.458)
Roldán, S.A.	Barcelona	Metálicas Básicas	3,30	3,30	1.324	2.079	(779)
Zeltia, S.A.	Pontevedra	Químicas	4,97	4,97	1.810	2.352	274
Títulos Bilbao, SIMCAV, S.A. (*)	Bilbao	Inversión mobiliaria	11,02	19,53	1.473	49	216

(*) Sociedad registrada en los estados financieros consolidados según el método de puesta en equivalencia. Su información financiera hace referencia al ejercicio cerrado el 31.12.1993

(**) En 1993 esta participación se incluye en "Acciones y otros Títulos de Renta Variable" (Nota 9).

ANEXO 3
 INFORMACIÓN SOBRE OTRAS SOCIEDADES NO COTIZADAS DONDE EL GRUPO BANCO GUIPUZCOANO PARTICIPA EN MÁS DEL 5%

Sociedad	Domicilio	Actividad	% de participación directa e indirecta		Millones de pesetas Ejercicio 1992		
			1.993	1.992	Capital	Reservas	Resultado neto
Bilora, S.A.	Guipúzcoa	Química	11,32	11,32	314	1.182	(34)
Balneario de Cestona, S.A.	Guipúzcoa	Hostelería	16,18	16,18	81	184	53
Vascongada de Seguros y Reaseguros, S.A.	Guipúzcoa	Seguros	6,33	6,33	1.504	922	68
Impresión de aluminio, S.A. (*)	Guipúzcoa	Impresión	- -	19,53	1.705	(540)	(217)
Luzaro, S.A.	Guipúzcoa	Financiera	10,50	10,50	400	24	32

(*) La información financiera hace referencia al ejercicio cerrado el 31.12.1991

**BANCO GUIPUZCOANO, S.A. Y SOCIEDADES FILIALES QUE
COMPONEN EL GRUPO FINANCIERO BANCO GUIPUZCOANO (CONSOLIDADO)**

**Informe de Gestión del ejercicio anual
terminado el 31 de Diciembre de 1.993**

El Informe de Gestión descrito, que se recoge en los folios numerados del 1 al 2 , ambos inclusive, firmados en todas sus páginas por el Sr. Consejero Delegado de la Entidad Banco Guipuzcoano, D. José Antonio Bontigui Zubiaurre, así como por el Secretario del Consejo, D. Fernando Aramburu Bastida, contiene el Informe de Gestión del Banco Guipuzcoano y las Sociedades Filiales que componen el Grupo Financiero Banco Guipuzcoano (Consolidado).

Este Informe de Gestión ha sido aprobado por el Consejo de Administración del Banco Guipuzcoano, S.A. en su sesión del 28 Enero 1.994, y se firmó por todos sus Administradores, en cumplimiento del artículo 171 de la Ley de Sociedades Anónimas.

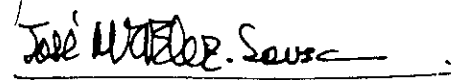

D. JOSE MARIA AGUIRRE


D. JOSE MARIA MUGURUZA


D. JOSE ANTONIO BONTIGUI


D. JOSE LUIS BARRUETA



D. JOSE MARIA BERGARECHE



D. JOSE MARIA FERNANDEZ


D. JOSE ANTONIO ITARTE


D. JOSE RAMON MARTINEZ


D. JOSE LUIS ORBEGOZO


D. JOSE ANTONIO URQUIZU


D. JOSE MARIA VIZCAINO

INFORME DE GESTION

El ejercicio de 1993, como se deduce de lo ampliamente expuesto en el desarrollo de los respectivos capítulos del Informe Anual, se ha caracterizado por el nuevo deterioro de la actividad económica y la inversión, y por la perentoriedad de rebajar el precio del dinero que ha dado lugar a una actuación monetaria muy intensa, lográndose descensos sin precedentes en los tipos de interés.

El negocio bancario ha estado por tanto muy condicionado en su vertiente crediticia por la debilidad de la coyuntura así como por un nuevo empeoramiento de los pagos con una incidencia notable en el crecimiento de la morosidad al prolongarse e intensificarse la crisis.

Por otra parte se ha acelerado el proceso de caída de los márgenes de intermediación causado en parte por un ajuste de tipos activos / pasivos más lento que el rápido descenso producido en los mercados monetarios.

Del lado positivo hay que resaltar el efecto favorable que dicho descenso ha propiciado, tras la espectacular subida de la Bolsa y el buen comportamiento de los mercados de renta fija.

En el entorno descrito han desarrollado su actividad Banco Guipuzcoano, S.A. y su Grupo Consolidado, de cuya evolución figura como más significativo lo siguiente:

- ♦ El Beneficio neto consolidado correspondiente al Grupo ha ascendido a 3.626 millones de pesetas, con un aumento del 16,5% sobre el del año anterior. El Beneficio antes de impuestos de Banco Guipuzcoano, S.A. por su parte, se ha elevado a 4.400 millones de pesetas y a 3.510 millones de pesetas si nos referimos al Beneficio después de impuestos. Y ello con unas plusvalías en enajenaciones de valores e inmuebles muy inferiores a las fuertes dotaciones efectuadas al Fondo de Previsión de Insolvencias e inferiores también a las conseguidas un año antes.
- ♦ La propuesta de distribución de beneficios de Banco Guipuzcoano, S.A. a la Junta General de Accionistas contempla destinar a Reservas 1.934 millones de pesetas y a dividendos 1.576 millones de pesetas lo que representa repartir con cargo a los resultados de 1993 un dividendo por acción de 200 pesetas brutas para las Ordinarias y de 300 pesetas brutas para las Preferentes.
- ♦ Después de la distribución anterior, los recursos propios computables del Grupo Banco Guipuzcoano se sitúan en 25.313 millones de pesetas lo que representa un exceso superior a 5.700 millones de pesetas sobre los requerimientos mínimos establecidos.
- ♦ Banco Guipuzcoano, S.A., al 31 de Diciembre de 1993 no tenía acciones propias en cartera. El Grupo Financiero Consolidado, al amparo de las autorizaciones concedidas por las Juntas Generales de Accionistas celebradas el 29 de Febrero de 1992 y el 27 de Febrero de 1993 ha adquirido durante el ejercicio un total de 470.600 acciones del Banco, por un valor

nominal de 235.300.000 pesetas. Por su parte se han enajenado 356.633 acciones, equivalentes a un nominal de 178.316.500 pesetas, con lo que al 31 de Diciembre de 1993 las acciones propias en poder del Grupo ascendían a un total de 214.194 por un valor nominal de 107.097.000 pesetas, es decir un 2,90% del capital del Banco.


- ♦ Los recursos ajenos de clientes de Banco Guipuzcoano, S.A. han alcanzado al 31 de Diciembre de 1993 la cifra de 317.597 millones de pesetas y los del Grupo consolidado a 313.416 millones de pesetas, con un aumento del 10,5% y 10,3% respectivamente.
- ♦ La inversión crediticia bruta, ha acusado un descenso del 4,4% en Banco Guipuzcoano, S.A. cerrando el ejercicio en 204.298 millones de pesetas. Por su parte, la correspondiente al Grupo en igual fecha, se ha cifrado en 204.370 millones de pesetas, un 4,1% inferior a la de un año antes.

Desde el cierre del ejercicio y hasta el momento de redactar este Informe, no se ha producido ningún acontecimiento importante en la evolución del Grupo Banco Guipuzcoano, a excepción de la constitución de dos nuevos Fondos de Inversión Mobiliaria (BG Ondar Renta y BG Urgull Patrimonio) promovidos por el propio Banco.


Las perspectivas para el nuevo ejercicio de 1994 contienen elevadas dosis de incertidumbre, imponiéndose la necesaria cautela. La concatenación de la serie de hechos de índole monetaria y cambiaria ocurrida a lo largo de 1993 es difícilmente repetible y todavía habrá de transcurrir un tiempo hasta que se venza la inercia de la morosidad que es previsible siga aumentando.

Por otra parte el inevitable proceso de deterioro de los márgenes de intermediación va a continuar, si bien aspiramos a consolidar, con las acciones emprendidas, los niveles de 1993, a pesar de la exacerbada competencia que se observa en el mercado de créditos por la debilidad de la demanda solvente.

La rapidez con que se ha producido la evolución anterior frente a la rigidez de los costes de explotación impone un esfuerzo suplementario en su reducción y al que como en 1993 nos estamos dedicando intensamente.



Así las cosas, la evolución prevista del Banco se orienta con criterio realista hacia tasas moderadas de crecimiento, con especial hincapié de nuevo en el control y seguimiento de la morosidad y de los gastos generales, así como del coste de los recursos ajenos, con lo que confiamos mantener los recursos generados en el ejercicio 1993.



Por lo que respecta a las demás sociedades del Grupo Financiero Consolidado, las todavía favorables expectativas de los mercados bursátiles, el fuerte dinamismo de nuestros Fondos de Inversión cuya gama se ha ampliado con los dos ya reseñados, y la creciente actividad de intermediación, hacen prever que continuarán aumentando su peso específico dentro del Grupo.

JUNTA GENERAL DE ACCIONISTAS

DEL

BANCO GUIPUZCOANO, S.A.

A celebrar el 26 de Febrero de 1994

**(Informe justificativo del acuerdo a adoptar en el
punto nº 4 del Orden del Día)**

Informe justificativo del acuerdo a adoptar en el punto nº 4 del Orden del Día sobre delegación de facultades para ampliación de Capital.

El consejo de Administración acordó en su reunión del 28-1-94 proponer a la Junta General de Accionistas a celebrar el 26-02-94 la cancelación de las facultades concedidas por la Junta General de Accionistas celebrada el 27 de Febrero de 1993 y una nueva delegación para poder ampliar el capital en un plazo máximo de cinco años y por un importe de hasta el 50% del Capital Social resultante de la reducción propuesta en el punto 7º del Orden del Día, es decir hasta 1.750.000.000 pesetas

Con esta nueva autorización se pretende recuperar el máximo plazo legal para ampliar el capital social cuyos fines siguen siendo:

- 1º Disponer del margen de actuación necesario cara al mantenimiento del adecuado nivel de fondos propios.
- 2º Acompañar la expansión de actividad y sucursales prevista en los planes estratégicos del Banco.
- 3º Hacer posible en caso necesario una mejora en los ratios de análisis financiero que se utilizan para medir la solvencia de las sociedades.
- 4º Desarrollar, en función de las condiciones del mercado, una política equilibrada que primando la distribución de dividendos permita ofrecer unos estímulos adecuados a la aportación y fidelidad de los accionistas.

Las condiciones y momento de cada ampliación tomarán en consideración la evolución de los mercados financieros y bursátiles, así como el logro de la más adecuada composición de los fondos propios, de manera que se consiga el equilibrio capital-reservas más conveniente para los intereses del Banco y de sus Accionistas.

San Sebastián, 31 de Enero de 1994.

JUNTA GENERAL DE ACCIONISTAS

DEL

BANCO GUIPUZCOANO, S.A.

A celebrar el 26 de Febrero de 1994

**(Informe justificativo del acuerdo a adoptar en el
punto nº 7 del Orden del Día)**

Informe justificativo del acuerdo a adoptar en el punto nº 7 del Orden del Día sobre reducción del capital social del Banco.

Al amparo de las autorizaciones concedidas por la Junta General de 27 de Febrero de 1993 y anteriores, el Grupo Banco Guipuzcoano ha adquirido acciones propias, tal y como se indica en el Informe de Gestión que se someterá a aprobación. El Consejo de Administración en su sesión del 28-01-94 tomó el acuerdo de proponer a la Junta de Accionistas la amortización y subsiguiente reducción del Capital Social en 364.000 acciones, por un importe de 182 millones de pesetas nominales.

Los fines perseguidos por este acuerdo que se somete a la Junta General de Accionistas en 7º lugar del Orden del Día son:

- 1º Adaptar el número de acciones a las que efectivamente están en circulación en el mercado.
- 2º Mejorar la relación beneficio por acción con las favorables consecuencias que de ello se derivan para el accionista.
- 3º Facilitar el cumplimiento de la normativa legal sobre acciones propias, y más particularmente la contenida en el artículo 75 y disposición adicional 1ª del Texto Refundido de la Ley de Sociedades Anónimas, aumentando el margen disponible previsto al efecto.
- 4º Facilitar la negociación bursátil de las acciones del Banco, de forma que cumpliendo las exigencias sobre recursos propios, se eviten posibles distorsiones en el mercado, en beneficio de los accionistas.

San Sebastián, 31 de Enero de 1994.